

VERBALE DELL'ASSEMBLEA ORDINARIA E STRAORDINARIA

DEGLI AZIONISTI DELLA

"Eni S.p.A."

TENUTASI IL GIORNO 8 MAGGIO 2014

* * * * *

REPUBBLICA ITALIANA

* * * * *

L'anno duemilaquattordici il giorno ventotto del mese di maggio in
Roma, Corso d'Italia n. 41.

Innanzi di me Dott. PAOLO CASTELLINI, Notaio in Roma con studio
in Via Orazio n. 31, iscritto nel Ruolo dei Distretti Notarili Riuniti di Roma,
Velletri e Civitavecchia.

È presente:

- Ing. GIUSEPPE RECCHI, nato a Napoli il 20 gennaio 1964, domiciliato
in Roma, Piazza dei Santi Apostoli n. 81.

Detto Comparente, della cui identità personale io Notaio sono certo, mi
chiede di redigere, ai sensi dell'art. 2375 del codice civile, il verbale
dell'Assemblea ordinaria e straordinaria della **"Eni S.p.A."**, con sede in
Roma, Piazzale Enrico Mattei n. 1, capitale sociale Euro 4.005.358.876,00
interamente versato, R.E.A. n. RM-756453, iscritta nel Registro delle
Imprese di Roma, codice fiscale 00484960588 PEC *eni@pec.eni.com*,
tenutasi il giorno 8 maggio 2014 in Roma, Piazzale Enrico Mattei n. 1 dalle
ore dieci e sette alle ore sedici, Assemblea che è stata da lui medesimo
presieduta quale Presidente del Consiglio di Amministrazione e per la quale

è stato richiesto il mio ministero come risulta dall'atto a mio rogito in data 8 maggio 2014 Rep. 80044/20920, registrato all'Agenzia delle Entrate - Ufficio Territoriale di Roma 1 il 14 maggio 2014 al n. 12202 serie 1T.

Pertanto io Notaio do atto di quanto segue:

"L'anno duemilaquattordici il giorno otto del mese di maggio in Roma, Piazzale Enrico Mattei n. 1, alle ore dieci e sette.

A richiesta della Spettabile:

- "**Eni S.p.A.**", con sede in Roma, Piazzale Enrico Mattei n. 1, capitale sociale Euro 4.005.358.876,00 interamente versato, R.E.A. n. RM-756453, iscritta nel Registro delle Imprese di Roma, codice fiscale 00484960588, PEC eni@pec.eni.com.

Io Dott. PAOLO CASTELLINI, Notaio in Roma con studio in Via Orazio n. 31, iscritto nel Ruolo dei Distretti Notarili Riuniti di Roma, Velletri e Civitavecchia, oggi 8 maggio 2014 mi sono recato in Roma, Piazzale Enrico Mattei n. 1, per assistere, al fine della redazione del relativo verbale, alle deliberazioni dell'Assemblea ordinaria e straordinaria degli azionisti della Società richiedente, convocati per oggi in detto luogo alle ore dieci per discutere e deliberare sul seguente

ORDINE DEL GIORNO

1. Bilancio di esercizio al 31 dicembre 2013 di Eni S.p.A. Deliberazioni relative. Presentazione Bilancio consolidato al 31 dicembre 2013. Relazioni degli Amministratori, del Collegio Sindacale e della Società di revisione.
2. Attribuzione dell'utile di esercizio.
3. Autorizzazione all'acquisto di azioni proprie previa revoca, per la parte non ancora eseguita, dell'autorizzazione all'acquisto di azioni proprie

deliberata dall'Assemblea il 10 maggio 2013; deliberazioni inerenti e conseguenti.

4. Modifiche statutarie: articolo 17 e nuovo articolo 17-*bis*.

5. Modifiche statutarie: articolo 16.

6. Determinazione del numero dei componenti del Consiglio di Amministrazione.

7. Determinazione della durata in carica degli Amministratori.

8. Nomina degli Amministratori.

9. Nomina del Presidente del Consiglio di Amministrazione.

10. Determinazione del compenso del Presidente del Consiglio di Amministrazione e degli Amministratori.

11. Deliberazioni ai sensi dell'art. 23-*bis*, comma 5-*quiquies*, del D.l. 6 dicembre 2011, n. 201, convertito dalla L. 22 dicembre 2011, n. 214, come da ultimo modificato dall'art. 84-*ter* del D.l. 21 giugno 2013, n. 69, convertito con modificazioni dalla L. 9 agosto 2013, n. 98.

12. Nomina dei Sindaci.

13. Nomina del Presidente del Collegio Sindacale.

14. Determinazione della retribuzione del Presidente del Collegio Sindacale e dei Sindaci effettivi.

15. Gettone di presenza per il Magistrato della Corte dei conti delegato al controllo sulla gestione finanziaria dell'Eni.

16. Piano di Incentivazione Monetaria di Lungo Termine 2014-2016.

17. Relazione sulla remunerazione: politica in materia di remunerazione.

* * * * *

Entrato nella sala dove ha luogo l'Assemblea, ho constatato la presenza

al tavolo della presidenza dell'Ing. GIUSEPPE RECCHI, nato a Napoli il 20 gennaio 1964, domiciliato per la carica in Roma, Piazzale Enrico Mattei n. 1, Presidente del Consiglio di Amministrazione della Società richiedente, che in tale qualifica, ai sensi dell'art. 15.1 dello Statuto, presiede l'odierna Assemblea.

Dell'identità personale dell'Ing. GIUSEPPE RECCHI io Notaio sono certo.

Il medesimo invita me Notaio a redigere il verbale dell'odierna Assemblea.

* * * * *

L'avviso di convocazione dell'Assemblea è stato pubblicato il 28 marzo 2014 sui siti Internet della Società e di Borsa Italiana S.p.A., nonché sui quotidiani "Il Sole 24 Ore" e "Financial Times".

Il Presidente dà atto che del Consiglio di Amministrazione, oltre a lui medesimo, sono presenti i Signori:

- PAOLO SCARONI - Amministratore Delegato
- CARLO CESARE GATTO - Consigliere
- ALESSANDRO LORENZI - Consigliere
- PAOLO MARCHIONI - Consigliere
- ROBERTO PETRI - Consigliere
- ALESSANDRO PROFUMO - Consigliere
- MARIO RESCA - Consigliere
- FRANCESCO TARANTO - Consigliere

e che del Collegio Sindacale sono presenti i Signori:

- UGO MARINELLI - Presidente

- FRANCESCO BILOTTI - Sindaco effettivo
- PAOLO FUMAGALLI - Sindaco effettivo
- RENATO RIGHETTI - Sindaco effettivo
- GIORGIO SILVA - Sindaco effettivo

* * * * *

È presente il segretario del Consiglio di Amministrazione ROBERTO ULISSI, Direttore Affari Societari e Governance della Società.

* * * * *

Il Magistrato della Corte dei conti delegato al controllo sulla gestione finanziaria dell'Eni, RAFFAELE SQUITIERI, entra nella sala assembleare alcuni minuti dopo l'inizio della riunione.

* * * * *

Il Presidente informa che, come consentito dall'art. 2 del Regolamento delle assemblee degli azionisti di Eni, seguono i lavori assembleari: esperti, analisti finanziari, giornalisti e rappresentanti della Società di revisione Reconta Ernst & Young, collaboratori del Notaio, nonché dipendenti della Società e di società controllate per collaborare alla predisposizione delle risposte alle domande degli azionisti ed assicurare il buon svolgimento dei lavori assembleari.

Il Presidente informa che sono presenti in sala alcuni alti dirigenti della Società e delle principali società controllate.

* * * * *

Il Presidente informa che è stato costituito, ai sensi dell'art. 5.2 del Regolamento assembleare, l'Ufficio di Presidenza al tavolo alla sua destra.

Il Presidente comunica che l'Assemblea ordinaria e straordinaria si tiene

in unica convocazione ai sensi dell'art. 16.2 dello Statuto.

Il Presidente chiede all'Ufficio di Presidenza l'elenco degli azionisti presenti in proprio e per delega e informa che è pervenuta una scheda di voto per corrispondenza - che è stata custodita dalla Segreteria Societaria come da delega alla stessa conferita dal Presidente del Collegio Sindacale - e che è stata conferita una delega al rappresentante degli azionisti designato dalla Società.

Accertate l'identità e la legittimazione degli azionisti presenti, esaminate le comunicazioni emesse dagli intermediari autorizzati e la scheda di voto per corrispondenza e verificata la regolarità delle deleghe, il Presidente comunica che al momento sono presenti azionisti in proprio e per delega n. 3.350 (tremilatrecentocinquanta) e per corrispondenza n. 1 (uno), titolari di complessive n. 2.186.234.868 (duemiliardicentoottantaseimilioniduecentotrentaquattromilaottocentosessantotto) azioni aventi diritto al voto, pari al 60,16% (sessanta virgola sedici per cento) dell'intero capitale sociale.

Il Presidente si riserva di fornire dati più aggiornati sulle presenze e, comunque prima delle votazioni.

L'elenco nominativo definitivo dei partecipanti all'Assemblea in proprio, per delega, con l'indicazione del delegante, e per corrispondenza si allega al presente verbale sotto la lettera "A".

Il Presidente informa che, prima di ciascuna votazione, sarà verificato il numero degli azionisti presenti e quello delle azioni rappresentate in proprio, per delega e per corrispondenza.

Il Presidente dichiara l'odierna Assemblea validamente costituita in sede ordinaria e straordinaria in unica convocazione e idonea a deliberare sugli argomenti posti all'ordine del giorno.

Il Presidente informa che non sono pervenute alla Società richieste di integrazione dell'ordine del giorno o proposte di deliberazione su materie all'ordine del giorno ai sensi dell'art. 126-*bis* del T.U.F. e dell'art. 13.1 dello Statuto.

Il Presidente informa che, in data 2 maggio 2014, il Ministero dell'economia e delle finanze ha comunicato le sue proposte in relazione ai punti 10 (Determinazione del compenso del Presidente del Consiglio di Amministrazione e degli Amministratori) e 14 (Determinazione della retribuzione del Presidente del Collegio Sindacale e dei Sindaci effettivi) dell'ordine del giorno. Le proposte sono state pubblicate in pari data sul sito Internet della Società.

Informa che non risultano alla Società situazioni di carenza di legittimazione al voto degli azionisti presenti, né patti parasociali aventi a oggetto azioni Eni.

Invita peraltro gli intervenuti a comunicare, ai sensi delle disposizioni vigenti e dello Statuto, l'esistenza di eventuali situazioni di carenza di legittimazione al voto e, in particolare, l'esistenza di patti parasociali.

Nessuno dei presenti effettua segnalazioni al riguardo.

Il Presidente prende atto che nessuno dei presenti ha comunicato una carenza di legittimazione al voto e comunica che alla data del 28 aprile 2014 (record date) secondo le risultanze del libro soci e le informazioni ricevute, gli azionisti che possiedono azioni con diritto di voto

rappresentative di oltre il 2% (due per cento) del totale delle azioni emesse sono:

- Cassa depositi e prestiti società per azioni, titolare di n. 936.179.478 (novecentotrentaseimilionicentosettantanovemilaquattrocentosettantotto) azioni rappresentative del 25,76% (venticinque virgola settantasei per cento) del capitale;

- Ministero dell'economia e delle finanze, titolare di n. 157.552.137 (centocinquantasettemilionicinquecentocinquantaduemilacentotrentasette) azioni rappresentative del 4,34% (quattro virgola trentaquattro per cento) del capitale.

Il Presidente comunica inoltre che alla data del 28 aprile 2014 (record date), all'esito del regolamento delle operazioni di acquisto di azioni proprie da parte di Eni S.p.A. risultano n. 21.693.287 (ventunmilioneisecentonovantatre miladuecentoottantasette) azioni proprie rappresentative dello 0,60% (zero virgola sessanta per cento) del capitale.

* * * * *

Il Presidente ricorda che, ai sensi dell'art. 7 del Regolamento assembleare:

- le richieste di intervento possono essere presentate all'Ufficio di Presidenza dal momento della costituzione dell'Assemblea fino a quando non sia stata dichiarata aperta la discussione sul relativo punto all'ordine del giorno;

- il Presidente dell'Assemblea fissa la durata massima degli interventi;

- dopo la chiusura della discussione sono consentite dichiarazioni di voto di breve durata.

* * * * *

Il Presidente propone di trattare i punti 16 e 17 dell'ordine del giorno dopo il punto 3, al fine di ordinare i punti all'ordine del giorno secondo aree tematiche omogenee e razionalizzare la trattazione e gli interventi.

Non ci sono obiezioni al riguardo.

Pertanto il Presidente comunica che verranno dapprima illustrati i punti 1, 2, 3, 16 e 17 all'ordine del giorno, che riguardano temi di business e operativi. Al termine dell'illustrazione gli azionisti potranno effettuare un intervento della durata massima di 8 (otto) minuti. Seguirà l'illustrazione dei punti 4 e 5, che riguardano le modifiche statuarie, sui quali gli azionisti potranno effettuare un intervento della durata massima di 4 (quattro) minuti. Infine seguirà l'illustrazione dei punti da 6 a 15, che riguardano le nomine degli organi sociali, sui quali gli azionisti potranno effettuare un intervento della durata massima di 4 (quattro) minuti. In tutti i casi gli azionisti potranno gestire liberamente il tempo a disposizione e ripartirlo a loro scelta tra gli argomenti previsti per ogni intervento.

In questo modo si consente a tutti gli azionisti di intervenire ed esprimere la propria opinione in un tempo congruo ed altresì si consente di mantenere la durata dell'Assemblea entro limiti appropriati per il rispetto di tutti gli azionisti.

Invita gli azionisti pertanto a presentare le richieste di intervento rivolgendosi all'Ufficio di Presidenza muniti di telecomando.

Invita, altresì, gli azionisti che intendano sottoporre quesiti su questioni tecniche molto specifiche a riportare le domande anche per iscritto e a consegnarle all'Ufficio di Presidenza al termine dell'intervento, in modo da consentire una più puntuale risposta.

Informa che, ai sensi dell'art. 127-ter del T.U.F., sono pervenute, prima dell'Assemblea, domande da parte di:

- Mario Croce;
- Fondazione Culturale Responsabilità Etica;
- Brewin Dolphin;
- Marco Bava;
- Tommaso Marino.

Come consentito dalla legge, alle domande pervenute è stata data risposta prima dell'Assemblea pubblicando le risposte sul sito Internet della Società o rendendole disponibili presso l'Ufficio di Presidenza. Le risposte non saranno pertanto oggi ripetute e le domande non dovranno essere riformulate in Assemblea.

Alle domande che non potevano avere risposta prima dell'Assemblea, in quanto relative a situazioni conoscibili solo in sede di Assemblea, sarà data invece risposta oggi.

Si allega al presente verbale sotto la lettera "**B**" il documento denominato "Risposte a domande pervenute prima dell'Assemblea ai sensi dell'art. 127-ter del D.Lgs. n. 58/1998".

* * * * *

Al termine degli interventi degli azionisti i lavori saranno sospesi per un breve periodo per consentire la predisposizione delle risposte.

* * * * *

Alla ripresa dei lavori saranno fornite le risposte agli azionisti.

Dopo le eventuali dichiarazioni di voto, per le quali il tempo complessivamente a disposizione di ciascun azionista è di 2 (due) minuti, si

procederà alla votazione sui punti all'ordine del giorno.

Il Presidente ricorda che il Regolamento assembleare non consente interventi di replica, ma solo dichiarazioni di voto e le relative richieste andranno presentate all'Ufficio di Presidenza.

L'Ufficio di Presidenza provvederà alla registrazione dei voti espressi per corrispondenza.

Dopo ciascuna votazione il Notaio provvederà a proclamare l'esito.

Per lo svolgimento dell'intervento il Presidente invita gli azionisti a recarsi all'apposita postazione alla sua sinistra, dotata di microfono.

Per consentire a ciascun azionista la gestione ottimale del tempo a sua disposizione sarà attivato un timer, visibile dal podio, nonché proiettato sullo schermo grande alle spalle del Presidente.

Per consentire la più ampia partecipazione alla discussione, il Presidente invita gli azionisti a contenere la durata dei loro interventi entro il tempo massimo stabilito. Raccomanda inoltre agli azionisti di effettuare interventi solo in relazione agli argomenti all'ordine del giorno.

Il nome dell'azionista invitato a prendere la parola e di quello che sarà successivamente chiamato saranno proiettati sullo schermo alle spalle del Presidente.

Gli azionisti che, al di fuori degli interventi previsti, intendessero prendere la parola, devono farne richiesta al Presidente, comunicando il loro nome e cognome, e, dopo l'assenso del Presidente, recarsi al podio o parlare al microfono che verrà fornito dagli assistenti di sala.

* * * *

In caso di presentazione di emendamenti alle proposte formulate dal

Consiglio, verrà prima posta in votazione la proposta del Consiglio e, solo nel caso in cui tale proposta fosse respinta, verranno poste in votazione le proposte contenenti gli emendamenti.

Le eventuali proposte di emendamento da parte di un azionista dovranno essere formulate nel corso dell'intervento dell'azionista stesso.

Analogamente, in caso di presentazione di mozioni d'ordine, sulle quali non è comunque prevista discussione, ove il Presidente decidesse di metterle in votazione, verranno prima poste in votazione le eventuali proposte del Presidente e, solo nel caso in cui fossero respinte, le proposte degli azionisti.

Le proposte degli azionisti, ove poste in votazione, verranno sottoposte all'Assemblea a partire dalla proposta presentata dagli azionisti che rappresentano la percentuale maggiore del capitale. Solo nel caso in cui la proposta posta in votazione fosse respinta, sarà posta in votazione la successiva proposta in ordine di capitale rappresentato.

Ricorda che non possono essere formulate in Assemblea proposte di deliberazioni su argomenti che non sono all'ordine del giorno.

Ricorda che, ai sensi dell'art. 4 del Regolamento assembleare, nei locali in cui si svolge l'Assemblea non possono essere impiegati strumenti di registrazione di nessun genere, ad eccezione di quelli utilizzati al fine di supportare il Notaio nella redazione del verbale, né apparecchi fotografici e similari.

È inoltre previsto un servizio di traduzione simultanea dall'italiano all'inglese e dall'inglese all'italiano; le cuffie sono disponibili presso il banco all'ingresso della sala.

Gli azionisti esprimeranno il voto e potranno presentare le richieste di intervento utilizzando i telecomandi consegnati loro al momento della registrazione con le relative informazioni.

Per ulteriori informazioni e chiarimenti sull'uso del telecomando gli azionisti potranno avvalersi del personale tecnico presente in sala.

Qualora, per motivi tecnici, non fosse possibile avvalersi del telecomando, ovvero, ove il Presidente lo ritenesse opportuno per esigenze di praticità, si procederà alla votazione mediante alzata di mano.

Gli azionisti che dovessero lasciare definitivamente o temporaneamente la sala prima del termine dei lavori assembleari sono pregati di consegnare il telecomando al desk di accredito posto al primo piano.

Non vi sono obiezioni a quanto esposto dal Presidente.

* * * * *

Il Presidente ricorda che:

- i) la Relazione del Consiglio di Amministrazione sulle materie all'ordine del giorno;
- ii) la Relazione finanziaria annuale 2013;
- iii) la Relazione sul governo societario e gli assetti proprietari 2013;
- iv) la Relazione sulla remunerazione;
- v) l'Annual report 2013;

sono stati depositati e messi a disposizione del pubblico presso la sede della Società, nel sito Internet di Eni e in quello della Borsa Italiana nei termini di legge e di regolamento. I suddetti documenti sono stati anche inviati a coloro che ne hanno fatto richiesta nei giorni precedenti l'Assemblea e i documenti principali sono stati altresì consegnati all'ingresso della sala

assembleare, assieme allo Statuto.

* * * * *

Il Presidente, non essendoci alcuna obiezione da parte dell'Assemblea, omette la lettura integrale della relazione sui singoli argomenti all'ordine del giorno dell'odierna Assemblea, per lasciare maggiore spazio agli interventi degli azionisti.

* * * * *

Il Presidente passa alla trattazione del primo punto all'ordine del giorno

N. 1

**BILANCIO DI ESERCIZIO AL 31 DICEMBRE 2013 DI ENI S.P.A.
DELIBERAZIONI RELATIVE. PRESENTAZIONE BILANCIO
CONSOLIDATO AL 31 DICEMBRE 2013. RELAZIONI DEGLI
AMMINISTRATORI, DEL COLLEGIO SINDACALE E DELLA
SOCIETÀ DI REVISIONE.**

* * * * *

Il Presidente informa, ai sensi delle disposizioni Consob, che per la revisione del bilancio 2013 di Eni S.p.A. la Società Reconta Ernst & Young S.p.A. ha impiegato: a) 35.881 (trentacinquemilaottocentoottantuno) ore per un corrispettivo di 2.541.234 (duemilionicinquecentoquarantunmiladuecentotrentaquattro) Euro per la revisione del bilancio di esercizio, la relazione semestrale e le verifiche trimestrali; b) 6.798 (seimilasettecentonovantotto) ore per un corrispettivo di 468.289 (quattrocentosessantottomiladuecentoottantanove) Euro per la revisione del bilancio consolidato e per le verifiche del Form 20 F.

Inoltre Reconta Ernst & Young, in relazione alla revisione del bilancio

2013 di Eni S.p.A., ha svolto ulteriori attività per la revisione del sistema di controllo interno sull'informativa finanziaria ai sensi della legislazione americana (sezione 404 del Sarbanes-Oxley Act), nonché altre attività di revisione disposte da altre normative.

Complessivamente per la revisione del bilancio 2013 di Eni S.p.A. sono stati contabilizzati corrispettivi per 10.446.524 (diecimilioniquattrocentoquarantaseimilacinquecentoventiquattro) Euro a fronte di 148.432 (centoquarantottomilaquattrocentotrentadue) ore impiegate.

Il totale dei corrispettivi contabilizzati complessivamente da Eni S.p.A., dalle imprese controllate e dalle imprese a controllo congiunto al network Ernst & Young, ammonta a 29.618.384 (ventinovemilioneiseicentodiciottomilatrecentoottantaquattro) Euro a fronte di 443.676 (quattrocentoquarantatremilaseicentosettantasei) ore impiegate.

* * * *

Il Presidente svolge il seguente intervento:

"Signori azionisti,

a nome di tutto il Consiglio di Amministrazione Vi porgo un cordiale saluto di benvenuto.

Prima di lasciare la parola all'Amministratore Delegato, vorrei spendere alcune parole sul mandato che giunge oggi alla sua conclusione.

Quest'Assemblea è particolarmente importante perché oggi termina il mandato di questo Consiglio.

Vorrei quindi ripercorrere alcune tappe che hanno segnato gli ultimi tre anni, nel corso dei quali Eni ha saputo rispondere con efficacia alle sfide

poste da un contesto esterno estremamente sfidante.

Il Consiglio ha reagito con prontezza alle criticità, definendo e verificando nel tempo le strategie e assumendo decisioni condivise e consapevoli.

Abbiamo inoltre comunicato al mercato le nostre scelte con tempestività e chiarezza, ispirandoci ad un principio di trasparenza che da sempre contraddistingue la Società e che è un requisito fondamentale per guadagnare la fiducia di Voi azionisti.

Sono trascorsi tre anni da quando ho avuto l'onore di condurre i lavori assembleari per la prima volta. Molte cose sono cambiate da allora, sia all'interno sia all'esterno della Società, con l'industria energetica che si è evoluta in modo profondamente diverso rispetto a quello che anche i più esperti del settore si sarebbero aspettati qualche anno fa.

Innanzitutto, il deterioramento dello scenario macroeconomico che ha colpito più di tutti l'Europa. Questi anni di recessione, con prospettive di ripresa ancora incerte, si sono riflessi in un continuo deterioramento dei consumi di idrocarburi.

In Italia, la dinamica di riduzione dei fabbisogni di energia è stata ancora più intensa rispetto al resto d'Europa, a causa del progressivo impoverimento del settore industriale e della contrazione del reddito disponibile delle famiglie.

E questo clima di recessione ed incertezza lo abbiamo vissuto come Eni in prima persona, con i *business midstream e downstream oil & gas* sempre più penalizzati dai consumi in calo di gas e di carburante per i trasporti, nonché da margini compressi dalla più agguerrita competizione.

A rendere ancor più critica la situazione ha contribuito, e lo sta facendo

tuttora, uno scenario energetico mondiale in profondo e rapido cambiamento.

Negli Stati Uniti, quella che tutti conosciamo come la rivoluzione *unconventional*, iniziata con lo *shale gas* e proseguita con il *tight oil*, ha avuto un duplice effetto; da un lato, gli Stati Uniti stanno diventando sempre più indipendenti dal punto di vista energetico, con crescenti prospettive di esportazione, dall'altro, si è significativamente ridotto il costo dell'energia per i consumatori e le imprese statunitensi, con un impatto sull'assetto attuale e le prospettive future dell'industria mondiale.

E se all'inizio la rivoluzione dello *shale gas* aveva portato più gas in Europa, nel 2011, con l'incidente di Fukushima, abbiamo assistito ad un ulteriore *shock* sui mercati globali, con le navi di LNG sempre più orientate ad Est, con un ampliamento significativo dei differenziali di prezzo del gas tra le varie geografie e con la necessità di ripensare a livello globale i flussi e le infrastrutture. L'abbondanza di gas in USA si è tradotta in più carbone a basso prezzo in Europa, che insieme allo sviluppo altamente sussidiato ed insensato delle rinnovabili, ha spiazzato il gas nella generazione elettrica.

E come se questo non fosse stato sufficiente, l'ultimo triennio è stato caratterizzato dalle numerose crisi geopolitiche che hanno colpito anche l'*upstream*, ed Eni in particolare. I tumulti in area MENA - Libia, Egitto, Iran, etc. e l'instabilità diffusa in importanti paesi produttori (Iraq e Nigeria) hanno sottratto produzioni creando discontinuità ed incertezze per il futuro. Anche le recenti tensioni tra Russia e Ucraina riaccendono il dibattito sulla sicurezza degli approvvigionamenti di gas in Europa e pongono in primo piano la necessità di arrivare ad una politica energetica comune europea,

invece di un composito di 28 diverse politiche nazionali.

Potremmo dire che in questi anni siamo passati attraverso una "tempesta perfetta": se non fossimo un'azienda realmente integrata e solida, con esposizione globale, con un team d'eccezione, non saremmo stati in grado di superare queste difficoltà e cambiamenti ed individuare ed intraprendere le azioni giuste per garantire una crescita sostenibile per il futuro.

Nel corso di questo mandato la solidità del governo societario ha sostenuto il rapporto di fiducia tra la Società e i suoi *stakeholders*.

Abbiamo dedicato il massimo impegno a informare in modo chiaro e trasparente tutti Voi azionisti e il mercato coinvolgendoVi in una visione responsabile della partecipazione azionaria e assembleare. Questo impegno non è passato inosservato: l'attenzione al nostro sito Internet è stata premiata poco tempo fa con il podio a livello mondiale per qualità e completezza informativa.

Nel 2011 abbiamo messo a fattor comune le nostre esperienze, proponendo alcune riflessioni utili per la *Governance* che sono state recepite per la maggior parte nel nuovo Codice di Autodisciplina. Ci siamo impegnati per primi, seguendo le proposte, a migliorare ulteriormente il nostro sistema.

Abbiamo dato vita ad un nuovo modello di controllo interno e di gestione integrata dei rischi aziendali. La mappatura dei rischi è la lente attraverso la quale la Società può meglio soppesare le scelte di lungo termine, così come la normativa interna e gli strumenti organizzativi e di controllo permettono una gestione dell'attività solida e consapevole.

Abbiamo creato un Comitato per le nomine, con compiti più ampi e garantisti di quelli raccomandati dal Codice. Questo Comitato, forte delle

preziose professionalità di cui si è avvalso, ha avuto un ruolo chiave nel creare un piano di successione interno solido e strutturato, utile quando è stato necessario un ricambio manageriale.

Convinti che il valore del contributo ampio e diversificato consenta di migliorare le decisioni, abbiamo dedicato grande attenzione alla rappresentanza della diversità negli organi delle nostre società, in particolare di genere, che applichiamo volontariamente sin dal 2012 e monitoriamo periodicamente.

Oggi, nella nomina dei nuovi Amministratori e Sindaci, si vedrà l'esito di questo cambiamento. Una domanda tipica nelle nostre assemblee ha spesso riguardato l'assenza di donne negli organi sociali di Eni. Posso finalmente rispondere che legislatore e azionisti hanno dato sostanza a queste richieste, indicando come candidati persone - di cui quattro sono donne - di pregio e autorevoli.

Il settore in cui Eni opera è un settore di lungo termine, in cui le decisioni che vengono prese producono effetti per anni. C'è una naturale tensione fra l'orizzonte di lungo termine, da un lato, e il desiderio di azionisti e investitori ad avere un ritorno nel breve periodo, dall'altro. Trovare il giusto equilibrio è compito primo fra tutti del Consiglio di Amministrazione.

Nel 2013 abbiamo organizzato un ciclo di incontri con i principali investitori di Eni e con i *proxy advisors*, per un confronto che definirei coraggioso, oltre che aperto e costruttivo.

Negli incontri, si è potuto approfondire un dialogo che ci ha permesso di mettere alla prova le nostre condizioni e ricevere un riscontro esterno, quindi più obiettivo, sul livello del nostro impegno di *Governance*. I

riscontri ricevuti sono stati molto positivi: la *Corporate Governance* di Eni è ben strutturata e fra le più valide in Italia.

Il modello di controllo interno e di gestione dei rischi, poi, è stato particolarmente apprezzato dai nostri interlocutori, che lo hanno identificato quale pilastro fondamentale della *Governance*.

Questa rassegna, necessariamente breve, non può rendere piena giustizia al lavoro svolto negli ultimi tre anni dal Consiglio di Amministrazione di Eni ma ne illustra l'impegno volto ad aumentare trasparenza, efficacia e le garanzie per azionisti e investitori.

Dal processo di autovalutazione che il Consiglio di Amministrazione di Eni svolge ogni anno è emersa una gestione efficace delle tematiche di competenza con il pieno coinvolgimento dei Consiglieri e in un clima di lavoro positivo. La dimensione, la struttura bilanciata del Consiglio e l'adeguato mix di competenze ed esperienze messe a fattor comune hanno contribuito al successo nelle attività svolte, con un particolare focus su quelle strategiche. E di questo sono molto grato ai Consiglieri e ai Sindaci.

Quanto detto conferma l'impegno e l'attenzione che tutti gli Amministratori hanno dimostrato nello svolgimento dei compiti loro affidati, che hanno portato a decisioni condivise e pienamente consapevoli, mirate alla creazione di valore in un orizzonte di medio-lungo periodo.

Vorrei concludere questo mio intervento ringraziando in primo luogo Voi azionisti, che avete accordato e rinnovato la Vostra fiducia al Consiglio di Amministrazione e alla Società nel corso di questi anni, anche attraverso la partecipazione alle Assemblee di Eni. Vorrei ringraziare chi fa interventi responsabili e domande che ci aiutano a crescere e migliorare, poiché

riflettono il vivo interesse per Eni e rappresentano uno stimolo fondamentale per promuovere soluzioni efficaci ed efficienti in un'ottica di miglioramento continuo della Società.

Vorrei poi ringraziare tutti gli Amministratori, per la professionalità e l'impegno con cui hanno svolto il proprio compito nel corso di questo mandato, interpretando il loro ruolo con grande consapevolezza dell'importanza dello stesso, nonché per aver fornito un contributo costante al dibattito e al buon clima dei lavori consiliari.

Un ulteriore sentito ringraziamento spetta al Collegio Sindacale, per aver esercitato una vigilanza anche preventiva e non meramente successiva agli eventi, cogliendo appieno il senso e lo spirito delle raccomandazioni del Codice di Autodisciplina, attraverso la preziosa guida del Presidente Ugo Marinelli.

Mi perdonerete se mi dilungo ancora, ma quest'anno più che in passato ritengo doveroso esprimere un ringraziamento particolare alle donne e agli uomini di Eni presenti in tutto il mondo, a cominciare da quelli impegnati direttamente nelle piattaforme, passando per tutte le funzioni di staff e arrivando al "management". Sono proprio loro, infatti, che permettono a Eni di essere la prima Società in Italia e tra le maggiori nel mondo. Enrico Mattei, fondatore di questa Società, ne ha plasmato i valori fondamentali: passione per le sfide, integrità e trasparenza. Sulle Sue orme abbiamo scelto di muovere ogni passo verso il futuro, forti di un passato e di un presente che parlano per noi.

Credo che possiate essere orgogliosi di essere azionisti di una Società che si ispira a questi valori.

Personalmente, spero di essere stato all'altezza della sfida di essere il garante di tutti e rappresentare Eni, questa meravigliosa Società, che parla tutte le lingue del mondo.

Tre anni fa, quando ho accettato la responsabilità di diventare Presidente della nostra Società, Vi ho detto che provavo emozione e orgoglio. Lo dicevo perché sapevo che avrei trovato un'azienda unica per la sua storia, per la capacità di superare ogni giorno nuove sfide, di innovare, di segnare il passo.

Ho dedicato tutto il mio impegno per contribuire al successo dell'azienda. Ma soprattutto ho imparato moltissimo. E di questo ringrazio tutte le persone con cui ho avuto il piacere e la fortuna di lavorare.

Da ultimo, prima di cederli la parola, permettetemi di ringraziare l'Amministratore Delegato Paolo Scaroni per aver assicurato nel corso del suo mandato brillanti risultati alla Vostra Società, mettendo a disposizione dell'impresa la sua lunga esperienza, la sua competenza e soprattutto per essersi prodigato senza risparmiarsi per assicurare una prospettiva di business di lungo termine per Eni e per i suoi azionisti.

Grazie."

* * * * *

L'Assemblea applaude.

* * * * *

Il Presidente invita l'Amministratore Delegato a dare lettura di una sintesi della lettera agli azionisti relativa al bilancio Eni del 2013, contenuta nel fascicolo di bilancio.

L'Amministratore Delegato dà lettura di una sintesi della lettera agli

azionisti; durante la lettura vengono proiettate alcune slide illustrative.

* * * * *

Il Presidente invita il Prof. UGO MARINELLI a riferire all'Assemblea, ai sensi dell'art. 153 T.U.F., sull'attività di vigilanza svolta dal Collegio Sindacale, sulle eventuali omissioni e sui fatti censurabili rilevati.

UGO MARINELLI - Presidente del Collegio Sindacale.

L'attività svolta dal Collegio Sindacale è contenuta nella Relazione depositata e resa pubblica nei termini di legge e alla quale si fa rinvio. Non sono riportati nella Relazione fatti censurabili od omissioni. Pertanto il Collegio Sindacale esprime parere favorevole all'approvazione del bilancio relativo all'esercizio 2013 e alle proposte di delibera.

* * * * *

Il Presidente ringrazia il Prof. Ugo Marinelli e invita il Dott. MASSIMO ANTONELLI della Società Reconta Ernst & Young S.p.A. a dare lettura delle conclusioni della relazione della Società di revisione sul bilancio di esercizio 2013 di Eni S.p.A.

MASSIMO ANTONELLI.

L'attività svolta dalla Società di revisione è contenuta nelle Relazioni depositate e rese pubbliche nei termini di legge e alle quali si fa rinvio. In tali relazioni esprimiamo un giudizio senza rilievi sul bilancio d'esercizio e sul bilancio consolidato di Eni S.p.A. al 31 dicembre 2013 in quanto sono conformi agli International Financial Reporting Standards adottati dall'Unione Europea, nonché ai provvedimenti emanati in attuazione dell'art. 9 del D.Lgs. n. 38/2005; essi pertanto sono redatti con chiarezza e rappresentano in modo veritiero e corretto la situazione patrimoniale e

finanziaria, il risultato economico e i flussi di cassa dell'esercizio.

A nostro giudizio, inoltre, la Relazione sulla gestione e le informazioni di cui al comma 1, lettere c), d), f), l) ed m) e al comma 2, lettera b), dell'art. 123-bis del T.U.F., presentate nella Relazione sul governo societario e gli assetti proprietari 2013, sono coerenti con il bilancio d'esercizio e con il bilancio consolidato di Eni S.p.A. al 31 dicembre 2013.

* * * * *

Al termine il Presidente ringrazia il Dott. Massimo Antonelli e legge la seguente proposta:

"Signori azionisti,

Vi sottopongo la proposta del Consiglio di approvare il bilancio di esercizio al 31 dicembre 2013 di Eni S.p.A. che chiude con l'utile di 4.409.777.928,34

(quattromiliardiquattrocentonovemilionesettecentosettantasettemilanovecent oventotto virgola trentaquattro) Euro."

* * * * *

Il fascicolo a stampa denominato "Relazione finanziaria annuale 2013" costituente il bilancio integrato Eni - contenente tra l'altro la Relazione, il Bilancio consolidato al 31 dicembre 2013 (Schemi di bilancio, Note al bilancio consolidato, Informazioni supplementari sull'attività Oil & Gas previste dalla SEC, Consolidato di sostenibilità, Attestazione del management, Relazione della Società di revisione, Independent Assurance Report), il Bilancio di esercizio al 31 dicembre 2013 (Schemi di bilancio, Note al bilancio, Proposte del Consiglio di Amministrazione all'Assemblea degli azionisti, Relazione del Collegio Sindacale, Attestazione del

management, Relazione della Società di revisione), Allegati alle note del bilancio consolidato (Imprese e partecipazioni rilevanti di Eni S.p.A. al 31 dicembre 2013 e Variazioni dell'area di consolidamento verificatesi nell'esercizio) e Allegato alle note del bilancio di esercizio (Notizie sulle imprese controllate e collegate a partecipazione diretta di Eni S.p.A. e Corrispettivi di revisione contabile e dei servizi diversi dalla revisione) - si allega al presente verbale sotto la lettera "C".

* * * * *

Il Presidente passa alla trattazione del secondo punto all'ordine del giorno

N. 2

ATTRIBUZIONE DELL'UTILE DI ESERCIZIO.

* * * * *

Il Presidente legge la seguente proposta :

"Signori azionisti,

in relazione ai risultati conseguiti, Vi sottopongo la proposta del Consiglio di:

- attribuire l'utile di esercizio di euro 4.409.777.928,34 (quattromiliardiquattrocentonovemilionisettecentosettantasettemilanovecent oventotto virgola trentaquattro) che residua in euro 2.417.239.554,69 (duemiliardiquattrocentodiciassettemilioniduecentotrentanovemilacinquecentocinquantaquattro virgola sessantanove) dopo la distribuzione dell'acconto sul dividendo dell'esercizio 2013 di euro 0,55 (zero virgola cinquantacinque) per azione deliberato dal Consiglio di Amministrazione del 19 settembre 2013, come segue:

- alla riserva di cui all'art. 6, comma 1, lettera a) del D.lgs. 28 febbraio

2005 n. 38 euro 176.184.575,82

(centosettantaseimilionicentoottantaquattromilacinquecentosettantacinque virgola ottantadue);

- agli azionisti a titolo di saldo del dividendo euro 0,55 (zero virgola cinquantacinque) per ciascuna delle azioni che risulteranno in circolazione alla data di stacco cedola, escluse le azioni proprie in portafoglio a quella data, a saldo dell'acconto sul dividendo dell'esercizio 2013 di euro 0,55 (zero virgola cinquantacinque) per azione. Il dividendo relativo all'esercizio 2013 si determina pertanto tra acconto e saldo in euro 1,10 (uno virgola dieci) per azione;

- il pagamento del saldo dividendo 2013 di euro 0,55 (zero virgola cinquantacinque) per azione il 22 maggio 2014, con data di stacco il 19 maggio 2014 e "record date" il 21 maggio 2014."

* * * * *

Il Presidente passa alla trattazione del terzo punto all'ordine del giorno

N. 3

**AUTORIZZAZIONE ALL'ACQUISTO DI AZIONI PROPRIE
PREVIA REVOCA, PER LA PARTE NON ANCORA ESEGUITA,
DELL'AUTORIZZAZIONE ALL'ACQUISTO DI AZIONI PROPRIE
DELIBERATA DALL'ASSEMBLEA IL 10 MAGGIO 2013;
DELIBERAZIONI INERENTI E CONSEGUENTI.**

* * * * *

Il Presidente per l'illustrazione dell'argomento, come assentito dall'Assemblea, rinvia alla Relazione del Consiglio di Amministrazione sulle materie all'ordine del giorno (in appresso "Relazione Illustrativa")

messa a disposizione nei termini di legge e altresì consegnata all'ingresso della sala assembleare (detta Relazione Illustrativa si allega al presente verbale sotto la lettera "D") e legge la seguente proposta:

"Signori azionisti,

Vi sottopongo la proposta del Consiglio di:

1) revocare, per la parte non ancora eseguita alla data dell'Assemblea, l'autorizzazione al Consiglio di Amministrazione all'acquisto di azioni proprie deliberata dall'Assemblea il 10 maggio 2013;

2) autorizzare il Consiglio di Amministrazione, ai sensi dell'art. 2357 c.c., ad acquistare sul Mercato Telematico Azionario - in una o più volte e comunque entro 18 (diciotto) mesi dalla data della presente delibera – fino a un massimo di 363.000.000 (trecentosessantatremilioni) azioni ordinarie Eni e per un ammontare comunque non superiore a 6.000.000.000,00 (seimiliardi virgola zero zero) di euro, comprensivi rispettivamente del numero e del controvalore delle azioni proprie acquistate successivamente alla delibera assembleare di autorizzazione all'acquisto di azioni proprie del 16 luglio 2012, a un corrispettivo unitario non inferiore a 1,102 (uno virgola centodue) euro e non superiore al prezzo ufficiale di Borsa registrato dal titolo nella seduta di Borsa precedente ogni singola operazione, aumentato del 5% (cinque per cento) secondo le modalità operative stabilite nei regolamenti di organizzazione e gestione di Borsa Italiana S.p.A. Al fine di rispettare il limite previsto dal terzo comma dell'art. 2357 c.c., il numero di azioni da acquistare e il relativo ammontare terranno conto del numero e dell'ammontare delle azioni Eni già in portafoglio;

3) conferire al Consiglio di Amministrazione ogni più ampio potere per dare esecuzione alla presente deliberazione, anche attraverso soggetti a ciò delegati, ivi incluso l'eventuale conferimento di incarichi a intermediari abilitati ai sensi di legge, con la gradualità ritenuta opportuna nell'interesse della Società, secondo quanto consentito dalla vigente normativa, con le modalità previste dall'art. 144-bis, comma 1, lett. b) del Regolamento Emittenti, tenuto conto delle prassi di mercato inerenti all'acquisto di azioni proprie ammesse dalla Consob ai sensi dell'art. 180, comma 1, lett. c), del T.U.F. con delibera n. 16839 del 19 marzo 2009 nonché dal Regolamento CE n. 2273/2003 del 22 dicembre 2003 ove applicabili."

* * * * *

Il Presidente passa alla trattazione del sedicesimo punto all'ordine del giorno

N. 16

PIANO DI INCENTIVAZIONE MONETARIA DI LUNGO

TERMINE 2014-2016.

* * * * *

Il Consiglio di Amministrazione ha deliberato di sottoporre all'approvazione dell'Assemblea l'adozione di un nuovo Piano di Incentivazione Monetaria di Lungo Termine 2014-2016 (il "Piano"), elaborato su proposta del Compensation Committee, costituito interamente da amministratori non esecutivi e indipendenti.

La descrizione delle finalità e caratteristiche del Piano è contenuta più in dettaglio nel Documento Informativo predisposto dal Consiglio di Amministrazione ai sensi dell'art. 114-bis del T.U.F. e dell'art. 84-bis del

Regolamento Emittenti, messo a disposizione degli azionisti e contenuto nella Relazione Illustrativa (come sopra allegata al presente verbale sotto la lettera "D") e al quale si rinvia.

Il Presidente dà lettura della seguente proposta:

"Signori azionisti,

Vi sottopongo la proposta del Consiglio di:

- approvare, ai sensi e per gli effetti dell'art. 114-bis del T.U.F., il Piano di Incentivazione Monetaria di Lungo Termine 2014-2016, nei termini e secondo le condizioni descritte nel Documento Informativo messo a disposizione insieme alla Relazione Illustrativa, conferendo al Consiglio di Amministrazione ogni potere necessario per l'attuazione del Piano, anche attraverso soggetti a ciò delegati, ivi compresi i poteri di: (i) procedere all'attribuzione annuale dell'incentivo in favore dell'Amministratore Delegato; (ii) approvare il Regolamento di ciascuna attribuzione annuale; (iii) individuare i Beneficiari sulla base dei criteri definiti; (iv) nonché definire ogni altro termine e condizione per l'attuazione del Piano nella misura in cui ciò non contrasti con quanto stabilito dalla presente delibera.

* * * * *

Il Presidente passa alla trattazione del diciassettesimo punto all'ordine del giorno

N. 17

RELAZIONE SULLA REMUNERAZIONE: POLITICA IN MATERIA DI REMUNERAZIONE.

* * * * *

Il Presidente informa che la Relazione sulla remunerazione, approvata

dal Consiglio, che viene sottoposta è stata predisposta sulla base di quanto indicato nell'art. 123-ter del T.U.F. e nell'art. 84-quater del Regolamento Emittenti e messa a disposizione del pubblico nei termini e con le modalità previsti dalla normativa vigente (detta Relazione si allega al presente verbale sotto la lettera "E").

L'Assemblea è chiamata a deliberare sulla prima sezione della Relazione sulla remunerazione, che illustra la politica della Società in materia di remunerazione dei componenti degli organi di amministrazione, dei direttori generali e dei dirigenti con responsabilità strategiche e le procedure utilizzate per l'adozione e l'attuazione di tale politica. La deliberazione non è vincolante.

Il Presidente dà lettura della seguente proposta:

"Signori azionisti,

Vi sottopongo la proposta del Consiglio di:

- deliberare in senso favorevole sulla prima sezione della Relazione sulla remunerazione, che illustra la politica della Società in materia di remunerazione dei componenti degli organi di amministrazione, dei direttori generali e dei dirigenti con responsabilità strategiche e le procedure utilizzate per l'adozione e l'attuazione di tale politica."

* * *

Il Presidente, come previsto dal Codice di Autodisciplina, invita il Presidente del Compensation Committee, Consigliere Resca, a riferire all'Assemblea sulle modalità di esercizio delle funzioni del Comitato.

MARIO RESCA - Presidente del Compensation Committee

Buongiorno. Le modalità di esercizio delle funzioni del Compensation

Committee sono illustrate nella prima Sezione della Relazione sulla remunerazione 2014 e nella Relazione sul Governo Societario e gli Assetti Proprietari 2013. Le suddette Relazioni sono state messe a disposizione del pubblico nei termini e con le modalità previsti dalla normativa vigente. Faccio quindi rinvio alle stesse, con riserva di rispondere alle domande che fossero poste al riguardo.

* * *

La Relazione sulla remunerazione 2014 si trova allegata al presente verbale sotto la lettera "E" mentre la Relazione sul Governo Societario e gli Assetti Proprietari 2013 si allega al presente verbale sotto la lettera "F".

* * *

Il Presidente dichiara aperta la discussione sui punti 1, 2, 3, 16 e 17 all'ordine del giorno.

Ricorda che ciascun azionista avrà a disposizione complessivamente 8 (otto) minuti per effettuare l'intervento.

Prendono la parola:

GIORGIO VITANGELI (5 azioni).

Signor Presidente, mi consenta di ricordarLe una saggia osservazione di un uomo che è stato il dominus incontrastato per decenni della finanza e dell'economia italiana.

Diceva che le azioni non si contano, ma si pesano, questo vale anche per gli interventi dei piccoli azionisti, che possono essere banali o intelligenti quale che sia il numero delle azioni che detengono.

Ciò premesso, trovo doveroso esprimere un saluto e un ringraziamento a Lei e all'Amministratore Delegato Scaroni, che con questa assemblea

completano il loro mandato, per il lavoro che hanno svolto in questi anni e che ha consentito all'Eni di continuare in quella strada di successi che caratterizzano la sua storia, ormai lunga.

Passo al bilancio: è un buon bilancio, considerato lo scenario che ha caratterizzato il 2013 che lei, Presidente, ha già illustrato e che non è il caso di ripetere. Vorrei, anche se non sono presenti, esprimere un saluto e un augurio alla nuova Presidente Emma Marcegaglia e al nuovo Amministratore Delegato Claudio Descalzi, e credo che, soprattutto il secondo, di auguri abbia bisogno.

Perché l'Eni non è solo un grande gruppo economico, è un gruppo in cui si intersecano e finiscono per annidarsi interessi economici enormi, nonché frizioni geopolitiche, interessi strategici, frizioni politico-militari, come abbiamo visto recentemente. Mi auguro appunto, anzi sono sicuro, che essi abbiano come bussola e come stella polare l'interesse non solo dell'azienda, ma soprattutto l'interesse dell'Italia, come d'altronde è nella storia dell'Eni.

Vengo alle domande perché i minuti sono pochi e al riguardo mi consenta di dire che nelle assemblee societarie si è passato dall'anarchia degli interventi senza limiti a un certo autoritarismo con l'imposizione di interventi sempre più contenuti:

1) L'Eni ha, oggi, quasi il 90% della produzione di idrocarburi all'estero, l'80% degli investimenti tecnici all'estero, due terzi dei dipendenti all'estero nonché tre quarti dei ricavi, una quota un po' inferiore a quelle precedenti; avete scritto che, nel prossimo quadriennio, gli obiettivi di esplorazione saranno l'Africa Sub Sahariana, il Mare di Barents russo e norvegese, l'Asia, il Pacifico e il Mar Nero, russo e ucraino, mentre non fate riferimento al

Mediterraneo e ai nostri mari.

Vorrei ricordare rapidamente due episodi curiosi.

Più di 50 anni fa, quando preparavo la mia tesi di laurea sull'intervento dello Stato sugli idrocarburi, cioè proprio sulla Legge istitutiva dell'Eni, spulciando nei lavori parlamentari trovai una strana cosa: un parlamentare ricordava un geologo messicano, il quale affermava che era inutile andare a cercare tanto in Val Padana, perché il petrolio - che era stato inizialmente inutilmente cercato sull'Appennino, dove si era trovato solo metano in quantità consistente, e successivamente nel *offshore* dove anche in questo caso si era trovato solo metano e un po' di petrolio - era scivolato in profondità nei contrafforti delle Alpi, in prossimità delle Alpi Dinariche.

Io non sono un geologo e non so che autorevolezza avesse quel geologo messicano: ho letto, però, qualche giorno fa che la Dalmazia punta sulle ricerche petrolifere perché vuole accompagnare la risorsa del turismo con la risorsa del gas e del petrolio.

Ricordo ancora che negli anni '70, in piena crisi petrolifera, Ossola, lasciandomi sconcertato, disse: "I miei amici americani affermano che l'Italia galleggia sul petrolio".

Ossola non era un uomo che inventasse affermazioni. Era stato Direttore Generale della Banca d'Italia, Ministro del Commercio Estero, era Presidente della Camera di Commercio italo-sovietica. Non ho avuto occasione di incontrarlo per chiedergli dettagli in merito ma ora emerge che nel Mediterraneo Orientale ci sono enormi giacimenti di petrolio.

A questo punto domando se avete intenzione di continuare le ricerche nell'Adriatico, e in generale nel Mediterraneo, oppure avete intenzione di

abbandonarle rischiando di perdere anche questa occasione (visto che avete tre concessioni a Cipro) così come abbiamo perso il Messico.

2) La chimica ha una storia curiosa perché è un continuo altalenare tra la chimica, la petrolchimica e la chimica biologica. Le gomme e gli elastomeri si producevano dagli alberi di caucciù. Poi con Mattei si è usato il metano. Ora mi pare si ritorni alle coltivazioni *no food* e vorrei qualche particolare al riguardo.

La gomma, se ho ben capito, la produrrete a Porto Torres, nel vecchio stabilimento della SIR di Rovelli. Quando visitai lo stabilimento, si pompava l'acqua dalla falda della pianura retrostante anche attraverso l'uso di un dissalatore.

Quindi mi domando se usiate ancora l'acqua della falda, togliendola agli agricoltori, oppure utilizzate altra acqua.

Con riferimento al sito di Porto Marghera, so che volete produrre da oli vegetali prodotti quali lubrificanti per il settore petrolifero. Ma bisogna fare attenzione perché Porto Marghera ha un passato molto particolare, è un sito delicato e bisogna evitare di urtare gli ecologisti o coloro che difendono gli interessi dei paesi poveri utilizzando prodotti che vengono tolti alla nutrizione.

LANFRANCO PEDERSOLI (1.200 azioni).

Buongiorno, un saluto a tutti. Cerco prima di esaminare qualcosa di economia reale, e poi alcune problematiche particolari, sempre connesse al tema che stiamo discutendo. A me sembra, dai dati reali, che si noti una certa stanchezza, una certa regressione.

Prendo per esempio il primo dato: i ricavi di gestione, che sono

fondamentali perché prima vengono i ricavi e poi tutte le altre grandezze.

Dal 2012 al 2013 vi è stata una grande diminuzione da 122,220 miliardi a 114,722 miliardi di euro; questo è un fatto abbastanza preoccupante. Lo stesso utile operativo è molto più basso, dagli 15,021 miliardi a 8 miliardi e 856 milioni. Poi c'è una diminuzione significativa dei ricavi *adjusted* a fronte di un aumento dell'utile netto *adjusted* di circa il 23%.

Come è aumentato?

Osservando i dati a me sembra sia aumentato grazie al *pay-out* che è un fatto positivo per gli azionisti; era il 50% lo scorso anno, lo avete portato al 77%.

A me sembra che l'Eni si stia sempre più trasformando in una società di *trading*, che acquista e vende. Dobbiamo tenere conto delle situazioni di mercato e che non si possano gestire solo i dati reali che vengono dalla propria esplorazione. Per esempio, la lavorazione per conto proprio è diminuita di circa il 10%, da 30,01 a 27,38 milioni di tonnellate, e la stessa riduzione sembra ci sia stata nella quota di mercato in rete.

Sembra che ci sia un ridimensionamento. Nonostante ci siano nuove prospettive non mi sembra che esse siano state acquisite; si tende invece a seguire il mercato che si ridimensiona. Per esempio, per quanto riguarda la filiera, si è passati da esplorazione, estrazione grezzo, trasporto, raffinazione, distribuzione e vendita, a portare la filiera in positivo anche sul piano finanziario.

Vengo alla questione riguardante l'acquisto di azioni proprie. L'anno scorso mi è stato spiegato il perché si acquistavano azioni proprie: perché danno un valore maggiore agli azionisti che viene anche distribuito, nonostante la

decurtazione dei mezzi finanziari.

Poi c'è un aspetto negativo sul quale lo scorso anno lei, signor Amministratore Delegato, mi ha risposto e cioè la Cassa Depositi e Prestiti ha chiesto e ottenuto di annullare le azioni proprie. Questo è un fatto illegale per quanto mi riguarda, non ancora chiuso.

Perché avete annullato le azioni proprie, invece di venderle?

E a quale titolo la Cassa Depositi e Prestiti, che detiene poco più del 28% del capitale sociale, ha chiesto e ottenuto d'imperio di annullare le azioni proprie, quando l'Eni le avrebbe potute vendere a favore di tutti gli azionisti?

Per quanto riguarda l'esempio dello *shale gas*, l'anno scorso stavate lavorando nel Texas, vicino Dallas e vi serviva per operare, poi, in Pakistan. Siete riusciti a ottenere la tecnologia, che è molto complessa da quanto ho letto, per operare in Pakistan?

Poi, lei Signor Amministratore Delegato ha detto che la vostra scommessa è nel Sud Est Asiatico: è un errore, non è il Sud Est Asiatico, è sempre il Nord Est Asiatico.

Lei ha girato il mondo e sicuramente avrà visto che, sturando un semplice lavandino, quando l'acqua gira in senso inverso stiamo al sud; per esempio, Singapore è Nord Est Asiatico perché sta sopra l'Equatore, sotto l'Equatore c'è una piccola parte dell'Indonesia, una piccola parte della Malesia e del Borneo e nient'altro, perché tutti gli Stati che lei ha citato - Cina, Iran ed altri - sono tutti del Nord Est Asiatico, ma questo è un errore che anche la televisione fa.

Con riferimento a Porto Torres domando se l'operazione è in atto o ancora

ferma.

Con riferimento al Kashagan, a fronte dei tanti investimenti che avete fatto si sarebbe dovuto operare da diverso tempo, invece da settembre siamo fermi perché mancano alcune strutture, penso tubazioni e altre. Perché non avete coordinato l'estrazione e le strutture di supporto? O dietro c'è qualche cosa di politico?

Siamo comunque usciti dall'investimento con un bel guadagno, sembra, per favorire la Russia, anche Enel è uscita. Lo avete fatto per fare acquisire la maggioranza a questa società in Russia, contro l'altra società russa, ROSNEFT che però si è rivalsa acquistando raffinerie in Italia in compartecipazione? Domando, è entrata in grandi società italiane?

Passando ad altro argomento, e cioè le raffinerie, ho notizia, di qualche giorno fa, che si stanno praticamente quasi chiudendo. Come si andrà avanti? Diversificando, oppure c'è un abbassamento strutturale di questa situazione? Quali sono le prospettive? In questo mondo di diversificazione, di novità, sia per quanto riguarda l'energia, sia per il modo di impiegarla, sia per il trasporto, la clorurazione, cosa farete in concreto?

LUIGI CHIURAZZI (6.000 azioni).

Otto minuti per l'intervento, certo, sono pochini ma comunque facciamo presto.

Lei presenta un ottimo bilancio, è la migliore Società italiana, una delle migliori, e quindi noi ringraziamo moltissimo tutto il sistema della *governance*, per i risultati ottenuti. Io ho il dovere, però, di manifestare quelle cose che vado dicendo un po' in giro per le Società per azioni e quindi chiedo scusa se mi ripeto.

Intanto, chiedo l'invio del verbale e poi una precisazione, a proposito di azioni proprie. Mi sembra di aver sentito, all'inizio dell'Assemblea, che lei ha comunicato che le azioni proprie ammontano a 21 milioni e 693 mila, è così oppure no? Perché io leggo invece a pagina 110 della Relazione quanto segue "Al 31 dicembre 2013 le azioni proprie in portafoglio ammontano a n. 11.388.287". Per quanto riguarda le azioni proprie le chiedo che cosa vogliamo farne.

Le domando altresì se le azioni proprie che vengono acquistate sul mercato sono messe o meno a sostegno del titolo azionario, delle quotazioni. In Italia, ormai, e questa è una cosa generalizzata, gli organi di stampa non comunicano la presenza di azioni proprie, per cui i risparmiatori, poverini, sono quelli che investono ma poi vanno a finire male perché anche se nel Codice Civile non sono previste *stock-options* o *stock-grant* ormai nella remunerazione ci abbiamo messo tutto, separando la parte fissa e la parte variabile.

Dopo che la Consob ha fatto quello che ha fatto, queste azioni proprie andranno sui piani di incentivazione? Perché io sono disposto ad aumentare la remunerazione dei dipendenti ma le azioni datele agli azionisti, questa è una deformazione totale che c'è in Italia e che ormai si sta consolidando.

Oggi a Torino l'assemblea di Intesa San Paolo assumerà delibere di questo genere, ormai lo hanno fatto da tutte le parti. Io rimango veramente sbalordito.

Andiamo al Bilancio. Per quanto riguarda in particolare i fondi per benefici ai dipendenti, vorrei chiedere se si può conoscere la relazione dell'attuario che ha fatto le valutazioni.

L'attuario non è a tutti noto, però è importante nella valutazione dell'ammontare, come nelle compagnie di assicurazione dove, praticamente, si valutano le riserve, le riserve matematiche.

È tanto importante che, addirittura, a pagina 134 della Relazione vengono elencate tutte le ipotesi attuariali che comprendono, tra le altre, tassi di sconto, i livelli delle retribuzioni future, i tassi di mortalità, l'età e gli andamenti futuri della spesa, addirittura le spese sanitarie coperte.

Sul Bilancio, non mi dilungo, ma vedo qui che il tasso di inflazione che viene preso in considerazione viene indicato nella misura dell'1,5% e per gli anni successivi dell'1,1%, mi auguro che questi tassi vengano rispettati perché probabilmente, forse, dovrebbero essere un po' diversi, e l'incidenza è rilevante, sia ben chiaro. Poi, noto che l'ammontare di questi benefici per i dipendenti è diminuito rispetto all'anno scorso.

Mi domando se possa darci quale spiegazione in merito.

Passo ad un altro argomento la Società di Certificazione. Risulta che il compenso ammonta a 29 milioni e 618 mila euro, circa sessanta miliardi delle vecchie lire, una bella remunerazione.

Passo ad un altro argomento la remunerazione. Ho fatto un calcolo, andando in giro per le assemblee perché mi diverto, sinceramente mi diverto.

Adesso mi comincio un po' a scocciare, sinceramente, non mi diverto più. Comincio a non divertirmi perché ormai è una cosa generalizzata e la stampa tace, è proprio un disastro.

Io faccio interventi ma poi il Professor Chiurazzi non viene minimamente nominato.

Allora, signori giornalisti: fate un buon servizio, per favore, specialmente per i risparmiatori, perché i risparmiatori, adesso, si stanno dissanguando. Altro che Patrimoniale, altro che Tobin Tax, altro che 20-26%, dobbiamo smetterla. Altro che cassa integrazione per dieci anni, altro che tassa sulla cassa integrazione speciale. Che cosa volete? Che arrivi Beppe Grillo, qui dentro? Qui dentro, o in tutte le Società italiane? Io ho finito, grazie, per il momento.

MAURO MEGGIOLARO in rappresentanza dell'azionista Fondazione Culturale Responsabilità Etica (80 azioni).

Buongiorno a tutti, la Fondazione Culturale Responsabilità Etica, creata nel 2003 da Banca Etica, è giunta al settimo anno di azionariato critico.

Nel 2007 abbiamo acquistato azioni Eni con lo scopo di promuovere il ruolo dei piccoli azionisti e il loro contributo alla vita dell'impresa, con l'obiettivo di riportare anche la voce di alcune comunità del sud del mondo, impattate dagli investimenti di Eni, direttamente all'assemblea annuale degli azionisti.

Interverrò sul primo punto all'Ordine del Giorno e sulle remunerazioni.

Il tempo è breve ma cerchiamo di stringere.

La prima questione riguarda Kashagan, un progetto che abbiamo già più volte criticato per i notevoli rischi ambientali a cui è associato, vista anche l'alta percentuale di acido solfidrico contenuta nel petrolio del giacimento.

Nel settembre del 2013 è finalmente arrivato il tanto atteso "*first oil*", la prima goccia di petrolio, ma pochi giorni dopo l'estrazione è stata bloccata per una perdita nel gasdotto.

A quanto pare si dovranno aspettare almeno altri due anni prima di

riavviare la produzione. In ritardo rispetto alla data di partenza che era stata prevista e che salirà dagli attuali nove ad almeno undici anni. Record negativo che espone soprattutto Eni come responsabile della prima fase del progetto.

Ma veniamo alle domande: a chi è stata appaltata la costruzione delle infrastrutture che ora dovranno essere sostituite? Di quali infrastrutture si tratta, nello specifico? Come mai non è stato possibile prevedere i danni? A quali costi aggiuntivi dovrà far fronte Eni? Kashagan avrebbe dovuto produrre fino a 1,5 milioni di barili di petrolio al giorno, come sarà compensata da Eni la mancata produzione da Kashagan nel 2014, nel 2015 ed eventualmente nel 2016? A quanto ammonta, oggi, il capitale di Eni impegnato nel progetto di Kashagan? Il 7 marzo scorso abbiamo appreso dagli organi di stampa che il Consorzio per lo sfruttamento del giacimento di Kashagan è stato multato dalle autorità kazake per un importo di 737 milioni di dollari, a causa dello stop produttivo che si è verificato lo scorso anno.

La multa sarebbe legata ai danni ambientali causati dalla perdita del gasdotto, 2,8 milioni di metri cubi di gas acido che si sarebbero incendiati inquinando l'atmosfera a causa dell'emissione di anidride solforosa, secondo quanto riportato dal Ministero dell'Ambiente kazako, citati dal Financial Times. Il Consorzio avrebbe fatto ricorso contro la multa, Eni conferma questo ricorso? Entro quanto tempo dovranno pronunciarsi le autorità kazake? A quanto ammonta la quota di sanzioni che Eni dovrà eventualmente pagare alle autorità kazake se il rimborso non sarà accolto? Sono state accantonate riserve per fare fronte a tali, eventuali sanzioni?

Quali tipi di danni sono stati provocati all'ambiente? Il Consorzio ha avviato una verifica? Con quali risultati? In base a quanto riportato dal Financial Times i danni ambientali sarebbero stati rilevati da uno studio del Dipartimento Ambientale Regionale di Atyrau, quali sono i risultati di tale studio? È possibile ottenerne una copia, o pubblicarla nella sezione del sito di Eni dedicata alla sostenibilità?

Passo alle domande relative alla remunerazione.

Il 10% del totale dell'incentivazione variabile annuale dell'Amministratore Delegato, del Direttore Generale e del Presidente viene attribuito sulla base di criteri di sostenibilità, in relazione al mantenimento della presenza di Eni in almeno uno degli indici azionari etici, *FTSE 4Good* e *Dow Jones Sustainability Index* nonché allo sviluppo del programma *Integrity Culture*. Quest'anno si fa riferimento alla presenza in almeno uno degli indici. L'anno scorso si faceva, invece, riferimento alla presenza di Eni in entrambi gli indici.

Perché è stata abbassata l'asticella, rendendo quindi più facile il raggiungimento degli obiettivi di sostenibilità?

Si teme, forse, che Eni non venga inclusa in uno dei due indici azionari etici, anche in considerazione del processo di revisione a cui è stato sottoposto uno dei due indici, e cioè il *FTSE*, a partire da settembre 2013?

Rispetto al 2013 il criterio di sostenibilità comprende, oltre alla presenza degli indici etici, anche lo sviluppo del programma *Integrity Culture*. Che cosa prevede tale programma e come viene misurato il suo sviluppo?

Quanto conta, in termini percentuali, lo sviluppo del programma su un totale di dieci punti percentuale attribuiti al criterio "sostenibilità"?

Veniamo alle ultime domande. Come abbiamo fatto l'anno scorso, esprimiamo forti dubbi sulla scelta degli indici *FTSE 4Good*, *Dow Jones Sustainability*, per sintetizzare l'impegno di Eni nella sostenibilità, come evidenziato dalla ricerca "*Sweeping dust under the carpet*" (che vuol dire "Spazzando la polvere sotto il tappeto"), realizzata dalla Ong tedesca Urgewald e pubblicata in questi giorni dalla rete europea Banktrack. Gli indici che Eni utilizza come parametro per definire il 10% delle remunerazioni variabili non possono essere ritenuti sufficientemente affidabili e trasparenti perché:

- fanno riferimento soprattutto alle risposte fornite dalle stesse imprese a domande contenute in questionari standard. In base alle risposte, viene stilato un punteggio che costituisce il perno del processo di valutazione;
- né il *Dow Jones Sustainability* né il *FTSE 4Good* pubblicano una lista completa delle Società che fanno parte degli indici, non pubblicano nemmeno profili sintetici di valutazione delle imprese approvate, per cui non è possibile capire le ragioni per cui l'impresa sia inclusa o esclusa, oppure se migliorata o peggiorata rispetto agli anni precedenti. Per esempio, Eni è stata considerata "*Gold Class*" dal *Dow Jones* nel 2011, poi è passata a "*Bronze*" nel 2012, è passata a "*Silver*" nel 2013; un cambiamento continuo di medaglie ma in base alle poche informazioni che sono pubblicate da *Dow Jones Sustainability* non si capiscono i motivi per cui il punteggio di sostenibilità si è evoluto in questo modo;
- nessuno dei due indici coinvolge in modo adeguato, nei processi di analisi, soggetti terzi rispetto alle società di valutazione e alle imprese valutate;

- sia *Dow Jones* sia *FTSE 4Good* sembrano essere più focalizzati sulle politiche dichiarate dall'impresa, sui sistemi adottati e sui rapporti pubblicati dalle stesse imprese, che sulle analisi di simili controversie nelle quali l'impresa sia stata coinvolta.

Per questo chiediamo ad Eni di sviluppare, coinvolgendo i suoi principali *stake-holders*, una serie di criteri più oggettivi e affidabili per la definizione del 10% di remunerazione variabile legata alla sostenibilità. Siamo d'accordo che ci sia, siamo contenti che ci sia, ma chiediamo altri obiettivi, con criteri più oggettivi. Riteniamo, infatti, l'obiettivo di presenza in soltanto uno dei due indici etici troppo aleatorio e riduttivo.

Infine, chiediamo al dottor Paolo Scaroni che quest'anno, grazie agli obiettivi di sostenibilità, definiti in modo per noi non sufficientemente oggettivo, ha guadagnato 208 mila e 800 euro, il 10% della sua remunerazione variabile pari a 2 milioni e 88 mila euro, di devolvere tale somma come donazione a favore di associazioni che si occupano della bonifica dei danni provocati dai gas in Nigeria.

GIUSEPPE ACCORINTI (100 azioni).

Mi scuso se non parlerò di bilancio ma mi preme dire qualche altra cosa. Io ho lavorato quarant'anni all'Eni, 22 anni di Agip e poi in IP quando vendevo il metano, e poi sempre all'Agip Petroli, Società in cui ho concluso dopo dodici anni da Amministratore Delegato.

Mi dispiace, dottor Scaroni, nella prima Repubblica si potevano fare anche quattro mandati. Poi, a un certo punto, ventidue anni fa hanno detto che ero vecchio e che, quindi, non potevo continuare a fare l'Amministratore Delegato e mi hanno mandato come consulente alla scuola dell'Ingegnere

Mattei, la *business school* inventata da Mattei per laureati e stranieri che venivano a Metanopoli con un anno di borsa di studio.

Ho stretto la mano a tutti i Presidenti dell'Eni, l'Ing. Mattei compreso, dal quale fui assunto, e delle Società operative, quindi quando lei muoveva i primi passi io già c'ero e c'ero anche con il primo Presidente, l'Ingegnere Mattei, che noi giovani chiamavamo "il principale". Il principale è una cosa differente dal capo, era certamente il capo ma il principale era anche uno che lavorava con noi. Con lui ho cominciato la mia carriera, battendo le fatture con tutta la mia area al deposito di Ortona, questa era la regola. Poi cinque trasferimenti in ventitre mesi in Italia e poi, a trentadue anni, la dirigenza. L'età massima che l'ingegner Mattei aveva fissato dagli anni '50 per i nuovi dirigenti erano i 35 anni ed io ero sotto la media.

In passato noi dirigenti facevamo carriera in tempo breve ma al primo errore si veniva licenziati. Qualcuno è stato anche licenziato per posta, potrei anche fare i nomi.

L'Africa era un altro *must*. Per l'Ingegnere Mattei era importante fare esperienza all'estero. Agli inizi degli anni '60, i più fortunati di noi andavano in Europa, io sono andato in Africa e quando è avvenuta la sua scomparsa - dire "morto" mi pare troppo riduttivo, ormai si sa per certo che quel piccolo aereo è caduto perché è stato sabotato e che quindi fu un attentato - io mi trovavo in Mali, un Paese africano che in Italia era sconosciuto fino a quando non abbiamo avuto un giocatore di calcio di quel Paese che giocava nella Juventus. Eravamo in ventiquattro paesi africani, oltre l'Europa compresa l'Inghilterra, ed eravamo un'azienda piccola. L'Ingegnere Mattei è di recente stato riproposto parecchie volte in

televisione e si è potuto capire come noi siamo migliorati solo grazie alle nostre capacità.

Ciò premesso, voglio ringraziare Paolo Scaroni, per quello che ha fatto nei nove anni in cui è stato all'Eni. Il mio ringraziamento, dunque, va certamente alla sua abilità manageriale, l'hanno tutti raccontato, in particolare per quanto lei ha fatto per il gas e per quanto riguarda l'Africa, ma soprattutto perché lei - dopo i tredici anni di silenzio, i dodici anni di discontinuità totale, come dico io - ha ricominciato a parlare di Enrico Mattei all'Eni, una cosa che sembrava perduta, come se noi non ci fossimo stati mai, e ha cominciato a raccontarlo a novanta Paesi del mondo, perché l'Eni è sempre stato patrimonio dell'Italia.

Ricordo che quando noi stavamo in Africa, il nostro Ambasciatore non contava perché era l'Ambasciatore di un Paese che aveva perso la guerra, noi, invece, nell'Africa francese, non avevamo questa etichetta e venivamo chiamati "les garçons de Mattei" anche dopo la tragica scomparsa ed eravamo accettati come se noi la guerra l'avessimo vinta.

Quindi, grazie per aver riportato in un certo senso Enrico Mattei a casa sua, per avere celebrato i cinquant'anni dalla morte e per avere recuperato l'importanza dell'Archivio Storico dell'Eni che, non dimentichiamo, è molto importante per raccontare queste cose in giro per il mondo. Secondo qualcuno l'Archivio dovrebbe far parte dell'Archivio di Stato.

Voglio aggiungere un ringraziamento personale, perché lei ha istituito un'Associazione Internazionale degli ex allievi della scuola Mattei, una ricchezza incredibile, questi ex allievi della scuola Mattei che in giro per il mondo sono diventati Ministri, Sottosegretari, eccetera, cosa che avevo

chiesto anche io dieci anni prima; il non aver avuto risposte su questo fu il motivo per cui, poi, decisi di andarmene.

Chiudo formulando i migliori auguri alla Presidente Marcegaglia, soprattutto auguri a Claudio Descalzi, che ho conosciuto. Quando sono entrato all'Agip commerciale Descalzi aveva tre anni, pensate un po'! Ma per me è sempre stato uno di casa. Lui è certamente come eravamo noi. È andato a lavorare all'estero e lo ha fatto parecchio e con successi. Se posso usare una bella frase dell'Ingegnere Mattei "Andando a lavorare all'estero non ci si sente mai in un Paese straniero".

Questo è quello che mi sentivo di dire dopo cinquantotto anni di Eni.

Vi ringrazio per l'attenzione e mi scuso se ho esagerato.

* * * * *

L'Assemblea applaude.

* * * * *

GIOVANNI RUFINI in rappresentanza di Amnesty International (1 azione).

Signor Presidente, Signor Amministratore Delegato, signore e signori, sono il Direttore Generale di Amnesty International che, dallo scorso anno, è azionista critico di Eni ma che già dal 2009 ha iniziato un dialogo con l'impresa soprattutto per quanto concerne alla situazione del Delta del Niger, una delle più importanti aree operative per Eni ma anche una delle più sensibili dal punto di vista geopolitico. Area del mondo esposta e sottoposta a conflitti e violazioni dei diritti umani fin dagli anni '50.

Abbiamo preso atto con piacere che l'Eni ha risposto positivamente a una delle nostre richieste, quella, in particolare, di rendere pubblici i dati

sull'area della consociata NAOC, dati che da questo aprile sono finalmente disponibili su Internet. Con la nostra organizzazione stiamo monitorando naturalmente l'accuratezza e la credibilità di questi dati e saremo lieti di dare tutte le indicazioni che riterrete utili per migliorarne la qualità e l'*accountability*.

Rimaniamo comunque fortemente preoccupati per quello che succede nel Delta del Niger. Ci sono vari fattori di preoccupazione.

Innanzitutto, torniamo sul punto dei cosiddetti *oil spills* operativi che sono citati nel consolidato di sostenibilità - pagina 261 della Relazione Finanziaria - in cui l'Eni ci dice che nel 2013 ci sono state 386 perdite per un totale di quasi 8 mila barili di petrolio, di cui 6 mila imputate ad atti di sabotaggio e di terrorismo.

Sappiamo che in tutta l'area c'è stato quasi un raddoppio degli *oil spills* nell'ultimo anno - cosa che ha colpito tutte le imprese petrolifere impegnate nell'area - ma non possiamo non notare che le perdite subite da Eni sono quasi il doppio di quelle subite da Shell che pure ha delle operazioni di scala molto superiori nella regione.

Ci chiediamo, quindi, in quale misura questi atti siano riferiti esclusivamente a fatti di sabotaggio o di terrorismo o in quale misura invece non possono dipendere dalle condizioni degli impianti Eni che ci risulta, come da vostra risposta alle nostre domande scritte presentate prima dell'Assemblea, essere di età parecchio avanzata, con una gran parte di loro creati negli anni '70.

Nel 2013 Eni ha dichiarato di avere pianificato una spesa di 200 milioni di dollari, tra il 2013 e il 2015, per migliorare la situazione dal punto di vista

tecnico con l'implementazione di tecnologie avanzate di contrasto del *bunkering* e tecniche innovative per migliorare l'individuazione precoce delle fuoriuscite dalle tubazioni e disincentivare l'attività di furto.

A tuttora non ci risulta sia stata realizzata nessuna di queste iniziative e vorremmo sapere quali sono i tempi che prevedete per la loro implementazione, dal momento che il 2013 è ormai finito.

Vorrei ricordare che l'indagine sulle fuoriuscite non è un problema di natura esclusivamente ambientale, anche se non possiamo non tenere conto dell'impatto devastante che le fuoriuscite hanno avuto in 40-50 anni sul Delta del Niger, provocando un degrado gravissimo delle condizioni di vita della popolazione, soprattutto delle fasce più povere che dipendono dalle attività agricole e dalla pesca e non possiamo non sottolineare quanto questa situazione di gravissimo inquinamento, contaminazione e devastazione dell'ambiente abbia un impatto sulla qualità della vita, sul diritto alla salute, sul diritto alla casa e sul diritto al condurre una vita dignitosa nelle regioni in cui queste comunità sono installate e pensiamo che una impresa delle dimensioni, della responsabilità e del ruolo di Eni non possa sottrarsi a un impegno continuativo, serio e determinante, dal momento che non può non rispondere, data la sua importanza, dell'impatto che ha sulla qualità della vita di queste popolazioni.

Questo riteniamo - anche alla luce delle linee guida internazionali pubblicate dalle Nazioni Unite, dall'OCSE e anche della recente direttiva del Parlamento Europeo - faccia parte delle responsabilità sociali che una impresa di queste dimensioni non può omettere.

Ho cinque domande per il Consiglio di Amministrazione.

Innanzitutto vorremmo sapere entro quando Eni intenda pubblicare sul sito Internet, predisposto dalla NAOC per il Delta del Niger, o con altri mezzi, i report delle cosiddette *Joint Investigation Visit*, che sono i sopralluoghi che vengono realizzati da un gruppo misto, composto da Eni e dal governo nigeriano ed altri, per verificare le condizioni di inquinamento prodotte dagli *oil spills* e quando questi dati verranno resi leggibili, chiari e inequivocabili in modo da consentire una *review* indipendente da parte di organizzazioni come la nostra su quanto avvenuto e poter quindi tenere una statistica più corretta del rapporto tra incidenti provocati da sabotaggio o terrorismo e incidenti che invece si possano riferire a difetti o debolezze degli impianti.

Seconda domanda, vorremmo sapere entro quando Eni intenda pubblicare tutte le procedure di *clean up* intraprese per tutti gli sversamenti che hanno avuto luogo dal 2000 fino a oggi. Non abbiamo notizia di quanto sia stato fatto da questo punto di vista negli ultimi tredici anni.

Terza domanda, vorremmo sapere entro quando Eni intenda migliorare concretamente i controlli di sicurezza delle infrastrutture petrolifere per evitare sabotaggi e furti, nonché impegnarsi ad adottare la tecnologia migliore a disposizione per evitare fuoriuscite nel Delta del Niger, la cui condizione risulta sempre più grave dal punto di vista ambientale.

Quarta domanda, vorremmo sapere quali siano i rapporti economici, politici, tecnici, operativi e di *intelligence* tra Eni e l'operazione Pulo Shield da voi stessa citata nella risposta 11.1 alle domande scritte ovverosia a quella operazione condotta dalle forze di sicurezza nigeriane nella regione per affrontare problemi relativi a terrorismo, pirateria e *bunkering*.

Troviamo che sia estremamente importante capire in quale misura, innanzitutto, queste operazioni possano avere un impatto sui diritti delle popolazioni che vivono in quella area, se queste producano tra l'altro episodi di violazioni - come è stato riportato da fonti che non siamo in grado di verificare - e certamente vorremmo sapere se esiste un sostegno politico ed economico da parte delle compagnie petrolifere, inclusa Eni naturalmente, a questa operazione perché ci sia maggiore trasparenza sui suoi fini e sui mezzi che utilizza per realizzare la propria missione.

Quinta e ultima domanda. Ci domandiamo quali iniziative siano state intraprese nei confronti della società civile locale, nei confronti delle comunità, delle autorità tradizionali per tentare soluzioni creative e alternative al problema del *bunkering*, al problema degli *oil spills*, alle limitazioni che a volte le comunità pongono all'accesso dei vostri tecnici che si recano nelle diverse aree per riparare le perdite o per la manutenzione degli impianti.

Vorremmo capire, sostanzialmente, se la risposta affidata ad operazioni come Pulo Shield o comunque alle forze di sicurezza del governo nigeriano siano l'unica risposta che è stata cercata da Eni a questo tipo di problemi o non si sia tentato invece di creare un ambiente complessivamente favorevole che possa contare anche sul sostegno attivo delle comunità locali.

Mi permetto di aggiungere che avendo molta esperienza di Africa occidentale so che spesso questa è l'unica forma di soluzione possibile.

TANCREDI AMATO (7.725 azioni).

Prima ho assistito agli interventi dei signori Pedersoli e Chiurazzi e sono

assolutamente d'accordo con loro e con quanto hanno esposto. Voglio aggiungere una cosa.

Vorrei avere una risposta sulla situazione della dismissione degli immobili Eni, su come sia stata fatta. Ho saputo da amici che hanno avuto difficoltà a parlare con il personale addetto perché era irreperibile.

Vorrei sapere inoltre qualcosa sulle aree di servizio dismesse.

Sempre parlando della situazione degli immobili, secondo me c'è uno spreco di soldi. Nel senso che assisto a molti cambiamenti di uffici, a ristrutturazioni. Il palazzo dove ci troviamo mi sembra non sia compreso in questa dismissione.

Vorrei avere delucidazioni oppure rassicurazioni, se è così oppure se ci sono altri motivi per cui vengono fatte queste operazioni finanziarie.

Voglio ringraziare il dottor Scaroni per come ha condotto in questi anni la società: abbiamo avuto un incremento dell'utile e infatti i dividendi sono molto buoni.

C'è una cosa però che voglio far notare: gli interventi di Pedersoli e Chiurazzi sono stati molto appassionati, si vede che hanno una sorta di attaccamento alla Società, anzi, posseggono anche azioni maggiori di quelle di questi dirigenti presenti. Infatti ho controllato sul sito Eni: solo quattro persone sedute qui hanno più azioni di noi.

Questo mi fa pensare a quale interesse abbiano queste persone verso l'Eni: hanno un interesse convinto, oppure di passaggio?

Parlo ora dell'Eni in Italia. Mi sembra che in Italia l'Eni divaghi, sempre sulla dismissione, come ha detto il signor Chiurazzi.

Anzi, vorrei aggiungere una cosa: si dice per esempio che si fa credere alla

dirigenza che ci sono siti dismessi e invece non sono dismessi ma ancora operativi. Parlo dell'ARCA del Lazio, degli oleodotti. Vorrei si concentrasse più attenzione su questi. Ho terminato, grazie.

FERRUCCIO MAURO (500 azioni).

Desidero confermare al dottor Scaroni la mia ammirazione; da tanti anni lo seguo, ci conosciamo personalmente, ci vediamo ogni tanto ed è veramente una persona di capacità notevoli. Mi associo a ciò che diceva prima Accorinti.

Sono forse il più anziano collaboratore del gruppo, in quanto fin dal 1954 ho cominciato a lavorare prima all'Agip e poi all'Eni. Ho cominciato come impiegato, poi come dirigente e poi sono stato vice direttore fino a direttore e fino a due anni or sono ero anche sindaco di molte società del gruppo.

Vorrei sapere cosa ne pensate del limite di 75 anni, se è imposto per legge oppure per Statuto, perché penso che, considerando che la vita, grazie a Dio, si sta allungando, anche il limite di 75 anni, a cui Mincato tanto teneva, non sia più giusto.

Un'altra domanda: da un po' di tempo non c'è più l'obbligo di pubblicare l'avviso di convocazione delle assemblee, obbligo che prima era previsto per legge e che rendeva noto a molta gente che c'era l'assemblea.

Adesso viene pubblicato su un giornale principale e qui si usava metterlo sul Sole 24 Ore, adesso non se ne parla più.

Adesso ci si deve ricordare che a maggio ci sono le assemblee. Anche le banche ignorano le date e, se non si indica loro il giorno dell'assemblea, rispondono che non possono rilasciare il biglietto di ammissione.

LUCIO LA VERDE (2.000 azioni).

Quando un piccolo azionista prende la parola può al massimo fare affidamento sulla personale cortesia degli interlocutori e, per rendere meno uggioso l'intervento, può evocare una colonna sonora di qualche film di Pupi Avati, tipo "Fine anno di scuola" o, se vogliamo metterla sul serio, il "Gotterdammerung".

I lavori di questa Assemblea sono caratterizzati da sempre da alcune singolarità e anomalie ma in particolare questo anno, che non ho viste rilevate in altri interventi peraltro interessanti.

Il Presidente e l'Amministratore Delegato sono giunti al termine dei loro mandati, ho già partecipato all'applauso, per loro onore delle armi.

Il Presidente che ha appena dato alle stampe una pregevole fatica sul settore energetico è già stato designato al vertice della maggiore società telefonica italiana.

Quanto al Presidente che questa Assemblea andrà a nominare, ricordo ai solerti addetti Eni alla comunicazione che l'addetto stampa della detta Presidente utilizza termini quali "cerchi sovrastrutturali", linguaggio che evoca giovanili letture dei *Grundrisse* e dello storico Braudel, cioè l'autore della teoria dei cerchi concentrici.

Oggi, ci troviamo di fronte ad una situazione, che l'assemblea poi è chiamata a sanzionare, nella quale sei dei nove componenti il Consiglio di Amministrazione, inclusi il Presidente e l'Amministratore Delegato, sono designati da una lista che rappresenta solo il 4,3% del capitale e i restanti tre consiglieri da una lista che rappresenta solo lo 0,7%, e questa è una anomalia.

Ho visto che il Presidente Recchi ha, a suo tempo, replicato al fondo

KNIGHT affermando "lo Stato non ha nessuna interferenza politica nelle attività dell'Eni e su questo posso garantire personalmente".

Come si diceva ai miei tempi, parola di re. Il Fondo KNIGHT ebbe a sottolineare come l'andamento del titolo Eni fosse condizionato dalla elevata presenza dello Stato italiano nel capitale dell'Eni e tutto questo periodo è stata una triste saga sul valore delle azioni, come se fosse l'unico parametro e vedremo il perché.

Pur considerandomi un sommerso e non un salvato dell'economia pubblica, concordo pienamente sul fatto che la presenza dello Stato appesantisca. Mi sembra ovvio - oltre che confermato dai numeri - che dal punto di vista dei criteri di valutazione di una impresa quotata in borsa, la presenza dello Stato si configura come piombo sulle ali.

Fu questo uno dei motivi per i quali le "ipo" iniziali delle azioni Eni avvennero ad un livello contenuto con una media - ho calcolato - di 9,2 euro partendo da circa 5 euro. Non a caso, si parlò di svendita dell'Eni, come avvenuto poi; osservo che il valore medio delle azioni allora era del 50% inferiore alle quotazioni attuali e presentava quindi un ampio margine di oscillazione positiva.

Ciò anche in riferimento agli andamenti azionari delle altre imprese petrolifere presenti da tempo sul mercato borsistico.

Quando scrivo queste cose, ho sempre il retroterra della mia attività che è dire all'Eni come fare perché l'Eni sia più bella e più brava di prima. Argomento, questo, che non mi sembra sia stato fatto presente nel recente dibattito.

Sempre in relazione a questo rapporto valore delle azioni/presenza pubblica

tra Eni, Governo e Parlamento, vorrei richiamare l'attenzione sulla recente audizione dei vertici operativi dell'Eni di fronte alla X Commissione Industria del Senato sulla risoluzione e sul documento conclusivo.

Scusate se ripeto, la risoluzione impegna il Governo alla eventuale riconferma dei presidenti e degli amministratori delegati subordinatamente alla valutazione del ruolo e dei risultati della Società sul piano industriale e a quello della remunerazione del capitale investito dall'azionista e poi *ad abundantiam* - per chi non avesse capito - avendo come limite massimo quello dei tre mandati.

Non mi pare proprio che sia una impostazione coincidente con quanto il dottor Scaroni ha affermato alla X Commissione Industria del Senato: "il Governo appare in assemblea, fine della trasmissione".

Il Governo sarà anche un invitato di pietra ma ricordiamoci che fa poi precipitare il Don Giovanni all'inferno, anche se il dottor Scaroni non ha niente di cui pentirsi e questo lo riconosco con piacere, e spero che anche lui sia un mozartiano e non un salieriano.

Quanti tra i presenti hanno avuto modo di seguire su Internet le varie fasi dell'audizione hanno potuto rendersi conto - questo lo dico con dispiacere - che si è trattato di una specie di processo. Apro qui una piccola parentesi: l'Eni non deve avere paura di criticare un articolo.

Per citare sempre l'onnipresente Mattei, la stampa era considerata oro nero. Così credo che un'azienda come l'Eni dovrebbe fare sondaggi - come i partiti e le aziende fanno - sulla bontà o meno di un prodotto per comprendere se sia andato bene o meno, ma non voglio insegnare il mestiere a nessuno.

Nel dare volentieri atto ai rappresentanti dell'Eni nel loro lavoro nella commissione di essere stati convinti e motivati nelle loro esposizioni, peraltro non nuove a chi segue i lavori della nostra Assemblea, sembra però di essere tornati ai tempi delle partecipazioni statali, con la differenza che allora non si parlava di remunerazione del capitale investito ma di obiettivi - come recita la risoluzione - affidati dal governo ai vertici dell'Eni.

Sarebbe interessante conoscere al riguardo il parere dei rappresentanti del governo prima della fine di questa Assemblea, anche per non ridurre i nostri lavori a una funzione meramente ornamentale.

Infine, alcune osservazioni sul bilancio.

Gran parte dell'utile, comunque denominato, non è derivato da incrementi produttivi ma da dismissioni, per ben 6,4 miliardi a fronte di un utile di 5,2.

L'apporto al flusso di cassa può andar bene per chi ha investito in Eni per motivi speculativi; va meno bene per quanti guardano all'Eni come patrimonio industriale tecnologico del nostro Paese.

Stando alle dichiarazioni dei vertici Eni, sembra che l'unica compagnia petrolifera che operi direttamente nell'E&P, e non attraverso acquisizioni, sia l'Eni. Poiché è evidente che il valore delle riserve di idrocarburi dipende dai successivi costi e opportunità di commercializzazione - scusate se invento l'acqua calda - è legittimo chiedersi quale sia il grado di remunerazione delle riserve Eni rispetto a quelle delle altre compagnie; per essere chiari, è come la qualità del credito di una banca rispetto a quello di una banca concorrente.

Sempre in tema di produzione di idrocarburi, il dottor Scaroni ha dichiarato: "non è mai stato detto 2 milioni di barili/giorno, questo è solo un

auspicio". Auspici che, sulla base degli incrementi previsti da relazioni di bilancio, non si realizzeranno nemmeno nel 2016.

Poi si dice "l'azione non va", certo che non va. Sulla questione che l'utile operativo per settori di attività sia dovuto solo all'apporto dell'utile di E&P, mentre tutti gli altri settori dell'Eni risultano in perdita, a differenza di altre compagnie, abbiamo sentito le giustificazioni più varie.

Mi permetto di darne una: al di là del destino cinico e baro, non si può non rilevare che l'Eni è ancora condizionata dalla cultura imprenditoriale del monopolista per quanto riguarda gasdotti e commercializzazione del gas naturale.

"Di qui passo solo io", era il convincimento ai tempi nei quali eravamo a cavalcioni dei tubi e, se non ricordo male, già dieci anni fa si parlava di bolla del gas naturale.

Tanto per capirci, non vorrei che il logo di Gazprom apparisse sulle maglie del Milan.

Indice di monocultura è anche il non aver seguito il fenomeno crescente dell'apporto delle fonti rinnovabili al bilancio nazionale, che nel 2005 ha prodotto il 7%, e che ora ha superato il 15%. Ecco, dunque, un altro motivo che ci dà ragione del perché in un mercato azionario italiano cresciuto questo anno di oltre il 13%, e non tantissimo, l'Eni sia cresciuto solo della metà.

E non saranno certo le promesse di aumento di qualche centesimo di dividendo ad esprimere l'auspicata ripresa del titolo, *buy back* a parte.

Volevo aggiungere un'altra questione, se permettete: come saluto finale, già in una passata assemblea, in occasione di un rinnovo di presidenza, ebbi

modo di richiedere ai nuovi vertici, in particolare al Professor Poli, di chiudere con passati e dolorosi contenziosi - sono infatti in corso cause civili nei confronti di ex amministratori - che vedono coinvolto qualche nostro collega e che ha pagato duramente episodi legati alle vicende del '92-'94.

Sono passati molti anni e vorremmo avere una conferma nei fatti dell'atteggiamento pacificatore già manifestato a suo tempo dal Professor Poli.

Infine, un cordiale saluto di pari intensità sia ai *new comers* sia agli uscenti, grazie.

RICCARDO PACIFICO (10 azioni).

Un dovuto omaggio al dottor Scaroni e agli amministratori che hanno gestito questa Società in questi anni. Alle normali vicissitudini e ai rischi di una società industriale si sono sommati i problemi di una gestione di varie realtà geopolitiche: Iran, Iraq, Libia, Congo, i problemi tecnici di Kashaghan, il conflitto Mosca/Kiev.

Certo, la scelta di garantire i prezzi del gas non si è rilevata fortunata ma sbaglia chi fa o sbaglia chi sceglie.

L'Eni ha anche scelto di diminuire quella che adesso è una sorgente di perdita per tutti gli altri gruppi petroliferi, che sarebbe il *downstream*. Certo che è un po' difficile progettare in un sistema che ha abolito la legge di gravità.

Il sistema è veramente esposto a delle variabili incontrollabili che rende veramente onerosa e difficile la responsabilità di chi sceglie.

L'anno scorso è già passato, non ne parliamo, cominciamo già a parlare del

futuro, di quello che abbiamo davanti.

Che farà l'Eni? Vediamo le altre società petrolifere: che stanno combinando?

La BP ha fatto il bilancio dell'anno scorso in base al *trading* petrolifero - invece di olio e prodotti petroliferi. L'Eni ha scelto di fare *trading* di attività petrolifera, perché no?

La verità è che gestire una realtà ormai storica richiede di guardare al passato ma bisogna stare attenti veramente a tutte le fasi e a tutti gli aspetti per poter valutare ogni volta dove diminuire e dove aumentare.

È come un giocatore di poker, un giocatore di azzardo (per chi non è del mestiere) mentre per chi è del mestiere è una valutazione di rischi calcolati e questa credo sia la parte più complessa.

Ci sarebbe piaciuto avere una parola definitiva su Kashaghan, ammesso che si possa dare la cosa per definitiva o qualcuno che ci dica "stiamo a questo punto, il problema è questo, abbiamo questo problema".

Cosa sta succedendo nel Congo?

La Shell va via dal Congo, cosa sta succedendo?

C'è un altro aspetto molto importante. Nel bilancio ci sono i numeri, ci sono i pozzi, ci sono i barili, i dollari ma ci siamo scordati che questa è una grande realtà industriale e più che una grande realtà industriale - diciamolo francamente - è una grande realtà capitalistica e una società capitalistica deve impegnarsi nell'aspetto sociale.

L'Eni cosa fa per l'istruzione, per il sociale, per la tutela del patrimonio artistico, per la ricerca?

Secondo me fa anche qualcosa ma è come se non lo volesse dire o

soprattutto non vuole dire: io, in questo settore, anche in quanto società petrolifera, ho una responsabilità sociale e come tale una parte degli utili, per definizione, li dedico a questi settori di attività.

Per questi settori di attività non solo dedico una parte dell'utile ma dedico una parte di interesse, dedico una parte di capacità manageriale, dedico delle risorse.

Questa è una funzione molto importante, mentre prima abbiamo detto "giochiamo d'azzardo", qui direi che diventa una cosa seria.

L'Italia è uno Stato che ha i suoi problemi.

L'Eni si deve dare carico di questi settori di attività, nel suo piccolo, deve mettere tra i suoi obiettivi manageriali anche questo; le società capitaliste, le grosse società capitaliste americane agli inizi del '900 hanno cominciato a dedicare parte della loro fortuna e del loro tempo a questo tipo di attività.

Stiamo noi in ritardo? L'Eni ha sempre fatto qualcosa?

Allora istituzionalizziamolo.

Lo Stato, abbiamo visto, non è capace di fare tutto, noi diamo un esempio.

L'Eni, finora, era stata - adesso un po' meno - una fucina di manager che dovrebbe dare informazioni, cultura, dovrebbe dare tutto.

Questo compito è molto importante.

Parliamo ora dell'acquisto di azioni proprie per il quale non sono stato sempre molto favorevole.

Ormai lo decide l'azionista principale.

Non è una cosa molto positiva, ci deve essere sempre un equilibrio tra l'interesse della società, l'interesse degli azionisti e l'interesse dello Stato, come lo è in politica internazionale e in tante altre cose.

Il riacquisto di azioni proprie non turba il mercato.

Si può appaltare ma anche facendo così si deve dare una direttiva a qualcuno. Si è cominciato a comprare intorno a 17-17,20 e adesso si sta comprando intorno al 18,50-18,30-18,40 eccetera. Forse sarebbe il caso di calibrare, in funzione del livello, almeno questa minima funzione anticiclica che può avere, questa sì, un vantaggio per l'azionista in quanto gli garantisce una stabilità.

ELENA GEREBIZZA (5 azioni).

Mi faccio tramite di alcune domande relativamente a OPL-245 elaborate da diverse organizzazioni della Società Civile internazionale e italiana su una questione che è stata sollevata già lo scorso anno, in questa sede. Da questo momento quindi il mio intervento sarà in inglese.

(l'intervento in lingua inglese viene tradotto in via simultanea in lingua italiana per coloro che lo richiedono; lo stesso su espressa indicazione del Presidente viene riportato secondo il testo che segue).

Le domande sono:

1. Può confermare se era Descalzi che ha parlato al telefono con Bisignani il 18 novembre del 2010, quando Bisignani ha chiamato il numero di cellulare che finiva con 1341?
2. Se era Descalzi, perché lui parlava con Bisignani circa l'affare OPL-245?
3. Quale era l'interesse di Bisignani nell'affare OPL-245?
4. Quale è il contenuto della conversazione?
5. Quale *due diligence* ha condotto Eni su Bisignani? E quali sono stati i risultati?
6. Quale è il legame che esiste tra Di Nardo e l'Eni?

7. Per quale motivo Descalzi ha incontrato il dottor Obi, l'intermediario della società Malabu, al Coin bar a Milano il 16 novembre del 2010, dopo che l'offerta diretta dell'Eni non era andata a buon fine e dopo che eravate in contatto con la Malabu e il governo nigeriano?
8. Se l'affare era unicamente con il governo perché la Malabu era presente durante i 5 giorni di negoziazione sul blocco? Perché erano lì se non per negoziare il prezzo che avrebbero ricevuto per il blocco?
9. Se, come voi affermate, non avete relazioni con Malabu, presumibilmente non ci sarebbe nessuna violazione di obblighi di riservatezza commerciale nel chiarire i motivi alla base della negoziazione con Malabu.
10. Di che cosa avete discusso con Mr. Etete per due anni? Del tempo?
11. Voi dite nelle vostre risposte che l'ufficio legale dell'Eni non ha identificato durante i suoi controlli preliminari alcuna chiara evidenza di problemi di corruzione relativi al ruolo di Mr. Etete in Malabu?
12. Quando è stata effettuata questa *due diligence*?
13. La successiva *due diligence* ha identificato ulteriori elementi di prova significativi?
14. L'ufficio legale dell'Eni è stato l'unico ufficio che ha condotto la due diligence su Malabu e sull'affare OPL-245?
15. Avete richiesto relazioni da parte di esperti in *risk management* esterni alla società relativamente alla Malabu Oil e Gas?
16. Se sì, questi hanno rilevato criticità circa Malabu e la proprietà di Malabu e dell'OPL 245?
17. Questi report esterni sono stati poi dati all'ufficio legale?

18. Perché Descalzi, "Vice Presidente" della società a quel tempo, si è occupato minuziosamente dell'affare OPL-245?

19. Accetta l'Eni la sentenza del Giudice Gloster per la quale Mr. Etete è stato, per tutto il periodo rilevante, il reale "*beneficial owner*" di Malabu?

20. Accetta l'Eni la sentenza del Giudice Gloster per cui, dato che Mr. Etete era il responsabile dell'assegnazione tramite corruzione del blocco OPL-245 a Malabu, di cui egli era proprietario, e dato che avete pagato oltre 1 miliardo di dollari, alla Malabu per il vostro affare, la vostra Società ha pagato per beni rubati?

21. L'Eni è consapevole che l'instabilità in Nigeria, che può essere rappresentata dal recente rapimento di Boko Haram, è causata in parte dal furto di *asset* di stato e dalla distrazione di fondi nelle tasche private come avvenuto per 1 miliardo di dollari nell'affare OPL-245?

DANIELA AMBRUZZI (275 azioni).

Ringrazio sia l'Amministratore, sia il Presidente e auguro loro incarichi migliori. Non voglio entrare in argomenti che sarebbero più idonei alla mia attività professionale ma voglio di nuovo esporre due argomenti che spero non interessino solamente me.

Il primo è in merito alle cosiddette quote rosa. Sono abbastanza contraria alle quote rosa, anche se forse in qualche momento hanno la loro importanza. Questo è un discorso che feci l'anno scorso perché mi ero stupita che tutto l'intero complesso amministrativo e il Collegio Sindacale era formato solo da uomini. Vorrei, però, accennare una cosa: è molto nota la frase che dice che dietro un uomo importante c'è una donna intelligente e questa è una cosa molto carina, in genere è la moglie.

Non vorrei, però, che in questi incarichi invece si cadesse nella situazione che dietro una donna importante c'è un uomo intelligente e potente. Niente contro gli uomini potenti e intelligenti, se lo meritano, ma credo che gli incarichi dati alle donne dovrebbero essere dati, non perché sono donne che appartengono a lobby o associazioni.

L'incarico dovrebbe essere dato a una donna che autonomamente sia emersa, cosa che come si sa non sempre avviene.

L'altro argomento è in merito alle associazioni e fondazioni.

Tutto il denaro che penso viene destinato a queste istituzioni deve essere dato veramente e direttamente a chi ne ha bisogno in maniera intelligente.

L'Eni penso abbia all'interno sufficienti opportunità, conoscenze, ecc.

Faccio un esempio certo: quando successe la tragedia ad Haiti c'erano più associazioni che persone, cioè la popolazione era inferiore alle associazioni, questo avviene anche in altri paesi.

Ho vissuto in maniera anche privilegiata in molti paesi dell'Africa e dell'Oriente e sono molto attenta alla conservazione di etnie che, stranamente, pur sapendo che c'è un mondo diverso dal loro, vogliono mantenere le loro tradizioni.

Veramente mi auguro che il denaro destinato a questa solidarietà sia davvero per la solidarietà. Si deve lavorare per fare solidarietà ma non si deve fare solidarietà per lavorare. Quindi, visto che Eni destina risorse per queste cose, mi auguro che ciò avvenga in questa maniera.

ANTONIO IADICICCO (4.500 azioni).

Buongiorno a tutti: agli azionisti, ai consiglieri di amministrazione, al Presidente, alla stampa e agli esterni se ci sono, una volta venivano i

giovani a sentirci.

È l'ultimo intervento, quindi è il meno importante, però in inglese si dice:

"last but not least", quindi vedete voi se è importante o meno.

Avrei tante cose da dire.

I risultati di bilancio sono pubblici, li avete letti dappertutto, l'utile è inferiore per motivi abbastanza comprensibili, a livello internazionale per le compagnie petrolifere.

L'Eni non ha fatto grandi passi avanti lo scorso anno, non è una critica ma una presa d'atto. Qualcuno all'inizio di questa Assemblea ha detto che c'è un po' di stanchezza; non lo so se c'è stata stanchezza. Coloro che hanno la gestione del business ne sanno più di me.

Credo che l'Eni abbia una grande tradizione petrolifera ultradecennale, non dico ultrasecolare, ma dal dopoguerra, cioè da quando è stato costituito, quindi ha una solidità di impegno, di formazione di uomini e di mezzi invidiabili dalle cosiddette ex sette sorelle, poi ognuno ha nell'arco dell'anno i suoi alti e bassi, anche nell'arco dei decenni.

Il 2013 non è stato caratterizzato per una ripresa sensibile, non lo dico io, lo disse anche l'andamento azionario. Il titolo non decolla, non riesce a superare il tetto dei 19 Euro, anzi non li ha mai toccati quest'anno, invece potrebbe farlo.

Veniamo a qualche dato numerico, ho preso qualche appunto: l'occupazione dell'Eni in Italia è diminuita. Leggo i dati che stanno sul bilancio, non me li sono inventati. È passata da 27.058 unità a 26.782. Se sia un dato positivo o negativo non spetta a me dirlo.

Siccome l'Eni ha la sede, la matrice, la nascita, la cultura, lo stampo

dell'Italia e dello stivale, forse la diminuzione dell'occupazione in Italia è un segno di cambiamento di strategia.

Io la vedo in positivo, attenzione, non sto criticando.

Significa che l'Eni ha operato più all'estero, ed è giusto che una compagnia internazionale si sviluppi verso l'estero.

Si dice che è diminuita l'occupazione ma complessivamente è aumentata - dati di bilancio - perché nel 2012 erano 77.838, nel 2013 sono 82.289 unità - dati di bilancio.

Voglio dire, non bisogna vedere né tutto nero né tutto bianco, bisogna vedere anche un po' grigio.

Nell'ambito dell'occupazione siamo nel grigio, che non è negativo.

Altre piccole considerazioni: non so se è il momento di parlarne adesso, vorrei parlare per esempio delle nomine ma mi riservo di fare ulteriori interventi, quindi non dico nulla.

Per quanto riguarda la gestione, invece, vorrei far rilevare che in un articolo del Corriere della Sera di ieri, nella pagina economica, sembrerebbe - uso il condizionale - che un *audit*, fatto su alcune attività estere all'Eni, non sia stato consegnato al presidente Ing. Recchi; il Presidente ha il dominio assoluto su tutti i fatti informativi che riguardano la Società.

Stamattina ha detto: porgo a nome di tutto il consiglio i miei saluti e i miei ringraziamenti eccetera, cioè a nome del Consiglio.

Rappresenta l'unitarietà del Consiglio e allora delle due l'una: o il Corriere della Sera ha scritto una cosa imprecisa o qualcosa non funziona come dovrebbe funzionare in una società, dove l'organo collegiale, che è il Consiglio di Amministrazione, deve sapere tutto di tutti con la massima

trasparenza.

Nessun giudizio di valore su nulla, soltanto una illustrazione dei fatti, lungi da me da sospetti e insinuazioni di qualsiasi altro genere, anche perché come persona di cultura non sospetto mai di nessuno, fino a prova contraria. Tutto ciò che viene fatto, credo che venga fatto nell'interesse della società per cui si lavora, che si rappresenta senza alcun dubbio in merito.

Certamente mi unisco al ringraziamento del Dott. Accorinti verso l'Amministratore Delegato Scaroni per quello che ha fatto per rilanciare la figura del primo Presidente dell'Eni, di cui dovremmo ricordarci.

Questa sala, più volte ristrutturata, è stata inaugurata nel '62 ma purtroppo in quello stesso anno, Mattei ci ha lasciato.

Il giorno 3 maggio un giornale - non faccio i nomi dei giornali, non voglio fare propaganda, se la fanno da soli, ho fatto quello del Corriere della Sera perché è stato un fatto aziendale - ha pubblicato un'intervista di Enzo Biagi fatta a Enrico Mattei, prima che cadesse l'aereo a Bascapè. Durante l'intervista Mattei avrebbe dichiarato a Enzo Biagi, "mi volevano uccidere".

Chiediamoci il perché. Dava fastidio a qualcuno, a qualcosa?

L'Eni - parlo ai nuovi amministratori che dovranno insediarsi - è qualcosa di storico, rappresenta la storia d'Italia, la storia industriale dell'Italia. Non è semplice gestire una struttura internazionale, multinazionale e italiana come il gruppo Eni, una cosa complessissima.

Qui non c'è da fare soltanto funzioni di rappresentanza. C'è da andare con le trivelle, con le sonde nei mari nel deserto a Romaina, in Iraq, in Iran, Kashagan e dovunque l'Eni opera, parlando solo dell'Oriente, l'Occidente lo

dimentico ma, insomma, Argentina eccetera.

C'è pure l'Argentina di Papa Francesco, dove molti dell'Eni hanno lavorato negli anni '60 e qui c'è anche qualcuno che ci ha anche lavorato, mi sembra che Quagliariello ha lavorato in Argentina.

Quindi, questa è la storia dell'Eni, è una storia di orgoglio, una storia di continuità che non può essere dimenticata. Presidente, complimenti per il libro che ha scritto sul petrolio: l'ho visto, l'ho comprato, non ho avuto tempo di leggerlo, le faccio i complimenti perché l'ho ascoltata attentamente nelle interviste che ha rilasciato ad alcune televisioni pubbliche e private - non dico quali, non faccio propaganda - e ho imparato anche qualcosa.

Lei è entrato molto bene nei meccanismi industriali e produttivi dell'Eni tanto da riuscire a scrivere un libro sulla materia.

* * * * *

Il Presidente passa alla trattazione del quarto punto all'ordine del giorno

N. 4

MODIFICHE STATUTARIE: ARTICOLO 17 E NUOVO

ARTICOLO 17-BIS.

* * * * *

Il Presidente comunica che, ai sensi dell'art. 2367 c.c., su richiesta degli azionisti Ministero dell'economia e delle finanze e Cassa depositi e prestiti società per azioni, che congiuntamente rappresentano una partecipazione pari al 30,1% (trenta virgola uno per cento) del capitale sociale di Eni S.p.A., l'Assemblea è stata convocata in sede straordinaria per discutere e deliberare sull'introduzione nello Statuto di una clausola in materia di

requisiti di onorabilità e connesse cause di ineleggibilità e di decadenza degli Amministratori.

Le modifiche statutarie sottoposte all'Assemblea e le valutazioni del Consiglio di Amministrazione in merito sono illustrate in dettaglio nella Relazione del Consiglio di amministrazione (come sopra allegata al presente verbale sotto la lettera "D") alla quale si fa rinvio.

A completamento di tali valutazioni il Consiglio di Amministrazione ha ritenuto opportuno chiedere un parere in merito alla legittimità della modifica statutaria proposta. Il parere rilasciato dal Prof. Guido Rossi, che prospetta alcuni profili di invalidità della clausola statutaria proposta, è stato pubblicato sul sito Internet della Società.

Il Presidente legge la seguente proposta:

"Signori azionisti,

tutto ciò premesso, Vi invitiamo a deliberare sulla proposta formulata dagli azionisti Ministero dell'economia e delle finanze e Cassa depositi e prestiti società per azioni di introdurre nello Statuto una clausola in materia di requisiti di onorabilità e connesse cause di ineleggibilità e di decadenza degli Amministratori, attraverso le modifiche all'articolo 17.3 e l'introduzione di un nuovo articolo 17-bis allo Statuto.

In caso di approvazione, Vi invitiamo a conferire all'Amministratore Delegato ogni più ampio potere affinché, anche a mezzo di procuratori e con l'osservanza dei termini e delle modalità di legge, dia esecuzione alla delibera, proceda al deposito dello Statuto nel Registro delle Imprese, nonché apporti, ove necessario, aggiunte, modifiche e soppressioni formali per l'iscrizione nel Registro delle Imprese."

* * * * *

Il Presidente passa alla trattazione del quinto punto all'ordine del giorno

N. 5

MODIFICHE STATUTARIE: ARTICOLO 16.

* * * * *

Il Presidente comunica che l'attuale formulazione dell'art. 16 dello Statuto di Eni S.p.A. prevede come regola generale lo svolgimento dell'Assemblea ordinaria e dell'Assemblea straordinaria a seguito di più convocazioni, rimettendo il ricorso all'unica convocazione a una valutazione di opportunità da parte del Consiglio di Amministrazione.

Tale formulazione è stata introdotta nel 2011 per assicurare il recepimento delle previsioni del D.lgs. 27 gennaio 2010, n. 27, di attuazione della Direttiva 2007/36/CE (cd. Direttiva "Shareholders' Rights"), che aveva modificato il primo comma dell'art. 2369 c.c., stabilendo la facoltà di ricorrere ad un'unica convocazione in luogo di convocazioni successive. In seguito, il D.lgs. 18 giugno 2012, n. 91 (cd. "Decreto correttivo") ha ulteriormente modificato il primo comma dell'art. 2369 c.c., prevedendo come regola generale l'unica convocazione, salvo deroga statutaria.

Per allineare il testo statutario al nuovo dettato normativo nonché per ragioni di semplificazione e di maggiore certezza sulla data di effettivo svolgimento dell'Assemblea, si propone di modificare l'art. 16.2 dello Statuto, prevedendo che l'Assemblea ordinaria e l'Assemblea straordinaria si tengano, di norma, in unica convocazione, ferma restando la possibilità per il Consiglio di Amministrazione di ricorrere a più convocazioni, nel caso in cui ne ravvisi l'opportunità.

Il Presidente dà lettura della seguente proposta:

"Signori azionisti,

Vi sottopongo la proposta del Consiglio di:

- approvare le modifiche dell'art. 16.2 dello Statuto di Eni S.p.A., secondo il testo proposto nella Relazione Illustrativa del Consiglio di Amministrazione;
- conferire all'Amministratore Delegato ogni più ampio potere affinché, anche a mezzo di procuratori e con l'osservanza dei termini e delle modalità di legge, dia esecuzione alla presente delibera, proceda al deposito dello Statuto nel Registro delle Imprese, nonché apporti, ove necessario, aggiunte, modifiche e soppressioni formali per l'iscrizione nel Registro delle Imprese."

* * * * *

Il Presidente dichiara aperta la discussione sui punti 4 e 5 all'ordine del giorno.

Ricorda che ciascun azionista avrà a disposizione complessivamente 4 (quattro) minuti per effettuare l'intervento.

L'azionista GIAN MARIO FIORENTINI, presente in sala, richiede che espressamente venga detto che si tratta di argomenti di parte straordinaria.

Il Presidente concorda.

Prendono la parola:

LUCIO LA VERDE (2.000 azioni).

È la seconda volta che mi trovo d'accordo con il nostro Amministratore Delegato. Con il Prof. Guido Rossi no, perché non ho i soldi neanche per il frontespizio di una sua parcella.

Il dottor Scaroni ha detto alla X Commissione Industria del Senato che una tale clausola non esiste negli statuti delle società analoghe all'Eni. Impostazione che, se non ho capito male, viene manifestata nella valutazione del Consiglio di Amministrazione a pag. 11 della Relazione illustrativa, quando si invitano gli azionisti a valutare se gli effetti della clausola, in assenza di un qualsivoglia accertamento penale, corrispondano effettivamente al loro interesse.

Ricordo che quando molte imprese italiane, per tamponare l'onda di tangentopoli, si diedero un cosiddetto codice etico, chiesi a un importante opinionista e sociologo italiano, del quale per rispetto non faccio il nome per non metterlo in mezzo, quale fosse la sua opinione al riguardo e la risposta fu, con una battuta alla romana, terra di Belli e di Trilussa: "A Lave' famo a cojonasse".

Dunque, gli azionisti - e mi rivolgo in particolare ai fondi - sono chiamati ad esprimere un voto che non vuol dire "a buoi fuggiti dare ragione al Dott. Scaroni", ma vuol dire dare un segnale di autonomia rigettando una scelta sul piano etico imposta dallo Stato invece che dalla propria coscienza. Dico questo anche in coerenza con la mia cultura economica, anche la tovaglia della moglie del capostazione dovrebbe essere nazionalizzata.

Dunque, il voto contrario alla clausola di ineleggibilità è un voto a favore dell'autonomia dell'Eni e delle prerogative dei suoi azionisti e sarei interessato e curioso di sapere come la pensano i Fondi, che non guardano solamente al flusso di cassa.

RICCARDO PACIFICO (10 azioni).

Questo è il Paese delle contraddizioni e questa è l'ultima, la più evidente.

Diciamo che queste Società sono state privatizzate e ciò vuol dire che esse devono guardare al loro interesse, fermo rimanendo il rispetto delle regole dello Stato.

Allora, se l'Amministratore non va contro l'interesse della Società, non vedo che problema si pone per me che sono un socio. Se va contro le regole dello Stato, ci pensi lo Stato; se addirittura poi lo Stato è quello che lo elegge, ci pensasse lui, e non scarichi la responsabilità su giudici che emettono giudizi.

Adirittura non abbiamo rispettato i tre livelli di giudizio. Si introduce un arbitrio.

Se l'Amministratore non va contro gli interessi della Società, questo Amministratore, per ciò che riguarda i soci, è un Amministratore che può amministrare. Se lo Stato intende eleggerlo, stabilisca prima i criteri, se lo vuole bocciare dopo ha i mezzi legali per farlo ma si assuma le responsabilità senza scaricare sempre sui giudici.

* * * * *

Il Presidente passa alla trattazione del sesto punto all'ordine del giorno

N. 6

DETERMINAZIONE DEL NUMERO DEI COMPONENTI DEL CONSIGLIO DI AMMINISTRAZIONE.

* * * * *

Il Presidente comunica che l'Assemblea è chiamata a nominare i componenti del Consiglio di Amministrazione venendo a scadenza gli amministratori in carica nominati dall'Assemblea del 5 maggio 2011.

Il Consiglio di Amministrazione propone di mantenere in nove il numero

degli amministratori da nominare in Assemblea al fine di garantire una composizione dell'organo amministrativo adeguata alla dimensione aziendale e alla complessità delle attività svolte.

Il Presidente legge la seguente proposta:

"Signori azionisti,

Vi sottopongo la proposta del Consiglio di:

- determinare in nove il numero degli amministratori da nominare in Assemblea."

* * * * *

Il Presidente passa alla trattazione del settimo punto all'ordine del giorno.

N. 7

DETERMINAZIONE DELLA DURATA IN CARICA DEGLI AMMINISTRATORI.

* * * * *

Il Presidente legge la seguente proposta:

"Signori azionisti,

Vi sottopongo la proposta del Consiglio di:

- fissare la durata in carica degli amministratori da nominare in tre esercizi, con scadenza alla data dell'Assemblea che sarà convocata per l'approvazione del bilancio di esercizio al 31 dicembre 2016."

* * * * *

Il Presidente passa alla trattazione dell'ottavo punto all'ordine del giorno.

N. 8

NOMINA DEGLI AMMINISTRATORI.

* * * * *

Il Presidente comunica che, ai sensi dell'art. 17.3 dello Statuto, il Consiglio di Amministrazione viene nominato dall'Assemblea sulla base di liste presentate dagli azionisti.

Il Presidente comunica che in data 14 aprile 2014 sono state depositate presso la sede sociale due liste, corredate dalla documentazione richiesta, e presentate, rispettivamente, dall'azionista Ministero dell'economia e delle finanze e da un gruppo di azionisti costituiti da Investitori istituzionali.

La lista presentata dal **Ministero dell'economia e delle finanze**, titolare del 4,34% (quattro virgola trentaquattro per cento) del capitale sociale al momento del deposito della lista, è così composta e ordinata:

1. Emma Marcegaglia;
2. Claudio Descalzi;
3. Andrea Gemma;
4. Luigi Zingales;
5. Diva Moriani;
6. Fabrizio Pagani.

I candidati Marcegaglia, Gemma, Moriani e Zingales hanno dichiarato di possedere i requisiti di indipendenza stabiliti dalla legge e dal Codice di Autodisciplina di Borsa Italiana.

La lista presentata da un gruppo di azionisti costituiti da Investitori istituzionali, titolari complessivamente dello 0,703% (zero virgola settecentotre per cento) del capitale sociale al momento del deposito della lista, è così composta e ordinata:

1. Alessandro Lorenzi;
2. Karina Litvack;

3. Pietro Guindani.

Tutti i candidati hanno dichiarato di possedere i requisiti di indipendenza stabiliti dalla legge e dal Codice di Autodisciplina di Borsa Italiana.

* * * * *

Il Presidente legge la seguente proposta:

"Signori azionisti,

Vi invito a votare una delle liste presentate."

* * * * *

Il Presidente passa alla trattazione del nono punto all'ordine del giorno.

N. 9

NOMINA DEL PRESIDENTE DEL CONSIGLIO

DI AMMINISTRAZIONE.

* * * * *

Il Presidente legge la seguente proposta:

"Signori azionisti,

Vi invito a proporre e a votare la nomina a Presidente del Consiglio di Amministrazione di uno degli Amministratori precedentemente nominati, ai sensi del punto 8 dell'ordine del giorno."

* * * * *

Il Presidente passa alla trattazione del decimo punto all'ordine del giorno.

N. 10

DETERMINAZIONE DEL COMPENSO DEL PRESIDENTE

DEL CONSIGLIO DI AMMINISTRAZIONE E DEGLI

AMMINISTRATORI.

* * * * *

Il Presidente comunica che, ai sensi dell'art. 26.1 dello Statuto, il compenso spettante al Presidente del Consiglio di Amministrazione e agli Amministratori è determinato dall'Assemblea.

Come previsto dallo stesso articolo, ricorda che, nel caso in cui l'Assemblea non lo determini, sarà valida l'ultima determinazione assunta dall'Assemblea sul punto, fino a diversa determinazione dell'Assemblea stessa.

Il Presidente legge la seguente proposta:

"Signori azionisti,

Vi invitiamo a formulare le Vostre proposte su questo punto all'ordine del giorno ed a approvare una di esse".

* * * * *

Il Presidente passa alla trattazione dell'undicesimo punto all'ordine del giorno.

N. 11

DELIBERAZIONI AI SENSI DELL'ART. 23-BIS, COMMA

5-QUINQUES, DEL D.L. 6 DICEMBRE 2011, N. 201,

CONVERTITO DALLA L. 22 DICEMBRE 2011, N. 214, COME DA

ULTIMO MODIFICATO DALL'ART. 84-TER DEL D.L. 21

GIUGNO 2013, N. 69, CONVERTITO CON MODIFICAZIONI

DALLA L. 9 AGOSTO 2013, N. 98.

* * * * *

Il Presidente fa presente che in ottemperanza alla disposizione di legge il Consiglio di Amministrazione ha posto l'argomento all'ordine del giorno dell'Assemblea, rimettendo agli azionisti le eventuali proposte di

deliberazione.

Il Presidente legge la seguente proposta:

"Signori azionisti,

Vi invitiamo a formulare le Vostre proposte su questo punto all'ordine del giorno, in conformità a quanto dispongono le citate disposizioni.

* * * * *

Il Presidente passa alla trattazione del dodicesimo punto all'ordine del giorno

N. 12

NOMINA DEI SINDACI.

* * * * *

Il Presidente comunica che, ai sensi dell'articolo 28.2 dello Statuto, l'Assemblea è chiamata a rinnovare il Collegio Sindacale sulla base di liste presentate dagli azionisti.

Il Presidente comunica che in data 14 aprile 2014 sono state depositate presso la sede sociale due liste, corredate dalla documentazione richiesta, e presentate, rispettivamente, dall'azionista Ministero dell'economia e delle finanze e da un gruppo di azionisti costituiti da Investitori istituzionali.

La lista presentata dal **Ministero dell'economia e delle finanze**, titolare del 4,34% (quattro virgola trentaquattro per cento) del capitale sociale al momento del deposito della lista, è così composta e ordinata:

Sezione I - Sindaci effettivi:

1. Marco Seracini;
2. Alberto Falini;
3. Paola Camagni.

Sezione II - Sindaci Supplenti:

1. Stefania Bettoni;
2. Massimiliano Galli.

La lista presentata dal gruppo di azionisti costituiti da Investitori istituzionali, titolare dello 0,703% (zero virgola settecentotre per cento) del capitale sociale al momento del deposito della lista, è così composta e ordinata:

Sezione I - Sindaci effettivi

1. Matteo Caratozzolo;
2. Marco Lacchini.

Sezione II - Sindaci supplenti

1. Mauro Lonardo;
2. Piera Vitali.

* * * * *

Il Presidente legge la seguente proposta:

"Signori azionisti,

Vi invito a votare una delle liste presentate."

* * * * *

Il Presidente passa alla trattazione del tredicesimo punto all'ordine del giorno

N. 13

NOMINA DEL PRESIDENTE DEL COLLEGIO SINDACALE.

* * * * *

Il Presidente legge la seguente proposta:

"Signori azionisti,

Vi invitiamo a nominare Presidente del Collegio Sindacale il Sindaco effettivo indicato al primo posto nella lista di minoranza che ha ottenuto il maggior numero di voti."

* * * * *

Il Presidente ricorda che per il rinnovo degli organi sociali, qualora per qualsiasi ragione non sia possibile nominare l'intero Consiglio di Amministrazione o l'intero Collegio Sindacale mediante voto di lista, come previsto dallo Statuto, l'Assemblea procede alla nomina degli amministratori o dei sindaci effettivi mancanti con le maggioranze di legge, su proposta degli azionisti, in modo da assicurare comunque che la composizione dei suddetti organi sia conforme alla legge e allo Statuto.

Ricorda che i candidati proposti in tal caso dagli azionisti devono possedere i requisiti di legge e di Statuto, tenendo conto anche delle disposizioni sull'equilibrio tra i generi e degli eventuali ulteriori requisiti di onorabilità degli amministratori che l'Assemblea odierna potrebbe approvare. Sarà inoltre necessario presentare un curriculum vitae, se non già reso pubblico, per consentire all'Assemblea la valutazione del candidato.

Per quanto riguarda il Collegio Sindacale, al fine di garantire il rispetto della previsione di cui all'art. 148, comma 2-bis del T.U.F., che prevede che il Presidente del Collegio Sindacale sia nominato tra i Sindaci eletti dalla minoranza, nel caso in cui i Sindaci effettivi eletti siano stati tratti in egual numero dalle due liste presentate e il quinto Sindaco sia stato eletto dall'Assemblea con le maggioranze ordinarie, il Presidente del Collegio è nominato, su proposta degli azionisti:

i) tra i Sindaci effettivi eletti tratti dalla lista preordinata alla nomina della minoranza dei componenti dell'organo, se il predetto quinto sindaco effettivo è uno dei sindaci indicati nella lista preordinata alla nomina della maggioranza, ovvero se quest'ultima lista è stata presentata dagli stessi azionisti che hanno presentato la lista dalla quale è stata tratta la maggioranza dei componenti del Consiglio di Amministrazione, anche a seguito del voto effettuato in Assemblea con le maggioranze ordinarie;

ii) ovvero, se non ricorrano le condizioni precedenti, fra i Sindaci effettivi eletti tratti dalla lista che ha ottenuto la minoranza dei voti.

* * * * *

Il Presidente passa alla trattazione del quattordicesimo punto all'ordine del giorno.

N. 14

DETERMINAZIONE DELLA RETRIBUZIONE DEL PRESIDENTE DEL COLLEGIO SINDACALE E DEI SINDACI EFFETTIVI.

* * * * *

Il Presidente legge la seguente proposta:

"Signori azionisti,

Vi invitiamo a formulare le Vostre proposte su questo punto all'ordine del giorno e ad approvare una di esse."

* * * * *

Il Presidente passa alla trattazione del quindicesimo punto all'ordine del giorno.

N. 15

GETTONE DI PRESENZA PER IL MAGISTRATO DELLA

**CORTE DEI CONTI DELEGATO AL CONTROLLO SULLA
GESTIONE FINANZIARIA DELL'ENI.**

* * * * *

Il Presidente legge la seguente proposta:

"Signori azionisti,

Vi invitiamo a formulare le Vostre proposte su questo punto all'ordine del giorno."

* * * * *

Il Presidente dichiara aperta la discussione sui punti 6, 7, 8, 9, 10, 11, 12, 13, 14 e 15 all'ordine del giorno.

Ricorda che ciascun azionista avrà a disposizione complessivamente 4 (quattro) minuti per effettuare l'intervento.

* * * * *

Prendono la parola:

LANFRANCO PEDERSOLI (1.200 azioni).

In relazione alle nomine del Consiglio di Amministrazione è divenuta strutturale una sostanziale e reale antidemocrazia perché le liste sono state presentate dallo Stato che rappresenta poco più del 4%, e dai cosiddetti investitori istituzionali che rappresentano lo 0,7% circa, quindi quasi l'1%, per un totale del 5%, pur considerando che la Cassa Depositi e Prestiti detiene meno di un terzo del capitale, affidiamo le sorti di una grande compagnia al 4,7% circa, si tratta quindi di un'elezione antidemocratica.

A volte la concertazione ha un valore positivo. Bisognava fare un'analisi, interpellare più azionisti, almeno il 60%, per affidare le sorti di una grande compagnia - che speriamo duri e si espanda, anche se in modo diverso

perché le grandezze sono diverse e sono diversificate - in modo più democratico. Determinare una maggioranza con una base ridotta, comporta che i nominati devono rispondere a chi li ha nominati e non a tutti gli azionisti.

Questo è un fatto estremamente negativo, strutturale anche perché mi risulta che nella nomina dei Consiglieri di Amministrazione, c'è stata una certa lottizzazione. Non entro nel merito di chi l'ha fatta ma c'è stata sicuramente. Le nomine sono derivate da certe persone, da certe correnti politiche, ma non in senso positivo, perché la politica buona ci vuole, e noi le dobbiamo ingoiare.

Quindi, per quanto riguarda il voto, mi astengo ma è un'astensione non positiva e voglio che siano riportate a verbale queste considerazioni. Bisogna cambiare registro.

Noi come Eni operiamo in tutte le parti del mondo e certe notizie, certi fatti, sono conosciuti.

Per quanto riguarda chi decade adesso, tanti auguri per l'avvenire: l'importante è che non vi fermiate mai. Avrete altre esperienze non di riposo attivo ma di lavoro perché le esperienze che avete fatto sono servite e determinano situazioni nuove, pensieri nuovi e ricordi positivi.

LUIGI CHIURAZZI (6.000 azioni).

Per quanto riguarda l'intervento precedente ed in particolare il discorso sulla democrazia nel voto, qui è presente in Assemblea, se ho capito bene, il 60,16% del capitale sociale, quindi c'è una certa maggioranza, e noi piccoli azionisti probabilmente rappresentiamo solo una piccola parte.

In merito all'aspetto che è stato sollevato della percentuale necessaria per la

presentazione delle liste, che è dello 0,5% del capitale, si tratta di una conquista ma anche riuscire a formare questa percentuale non è facile.

Adesso però l'Assemblea si esprimerà con il 60%, per cui probabilmente ci saranno i Fondi, per esempio Assogestioni ma so che è attiva.

Considerato che la Cassa Depositi e Prestiti ed il Ministero dell'economia e delle finanze hanno una percentuale complessiva di circa il 29-30%, in futuro auspico non soltanto per l'Eni ma per tutte le società per azioni italiane, al fine di dare fiducia anche al risparmio, ai risparmiatori e di convogliare questo benedetto risparmio che viene completamente attaccato da varie forze politico-sindacali, di riaffrontare il discorso delle liste. Forse sarebbe molto meglio, se ci fosse la possibilità di dedicare maggior tempo a queste riunioni, perché il tempo che viene dedicato in sostanza è poca cosa rispetto a quello che dovrebbe essere rispetto alla trasparenza che il piccolo risparmiatore vorrebbe vedere.

Auguro che tutti gli amministratori presenti e futuri si possano muovere in questo modo.

FERRUCCIO MAURO (500 azioni).

Faccio alcune domande:

- 1) come accennavo prima, non so da cosa dipenda, e vorrei saperlo, il limite dei 75 anni. Da chi è stato proposto e perché?
- 2) cosa ne pensa l'attuale Consiglio di Amministrazione di quello che viene proposto alla votazione?
- 3) per quanto riguarda la parità di genere, credo che questo principio dovrebbe valere per il merito delle signore che hanno dei titoli per diventare qualunque cosa: direttori, consiglieri, ministri, ecc. Non perché la legge, o

un decreto, impongano che siano la metà. Mi sembrerebbe offensivo, se io fossi una di queste signore, dire di essere stata eletta per ragioni di parità e non perché valgo di più di tanti altri uomini. È un problema di valore non un problema di metà.

4) infine sarebbe interessante che le pubblicazioni delle convocazioni di queste assemblee avvenissero sulle gazzette ufficiali e sui giornali invece adesso, forse per ridurre il numero degli interventi, non se ne sa nulla, bisogna andare a sentire in giro per capire quando si terrà l'assemblea.

RICCARDO PACIFICO (10 azioni).

Ancora una volta un pizzico di ipocrisia da parte dell'azionista di maggioranza, sia del Governo che degli istituti che da lui dipendono: la Cassa Depositi e Prestiti, il Ministero del Tesoro, essendo un gioco delle tre carte.

Anche in questo caso si lascia la responsabilità all'Assemblea quando invece c'è un azionista che si presenta e dice: "signori, si fa così, perché io ho il mio 30% e andiamo avanti". Questo azionista dovrebbe avere il coraggio di proporlo e renderlo pubblico un attimo prima dell'assemblea in modo da rendere pubblico prima ciò che propone.

Se è un soggetto pubblico che sta proponendo preposti che dipendono dalla sua responsabilità, tutti quanti dovrebbero sapere quali sono le sue proposte.

Anche questa tecnica di votare il Presidente come facciamo in presenza di liste? Facciamo le crocette? Se ne può votarne uno oppure se ne possono votare due? Oppure ancora come penso sarà la cosa più probabile si alzerà una persona che dirà: "ah, io propongo questa signora, chi è d'accordo?".

Diciamo quindi chiaramente le cose. Assumiamo le nostre responsabilità.

Vogliamo fare le cose sporche, ma assumiamocene la responsabilità, non bisogna sempre nascondersi.

FRANCESCO PARLATO - in rappresentanza del Ministero dell'economia e delle finanze (157.552.137 azioni).

Signor Presidente,

con riferimento ai punti 8 e 9 all'ordine del giorno, il Ministero, che voterà la lista presentata lo scorso 14 aprile, propone per la carica di Presidente, come già anticipato, Emma Marcegaglia.

Con l'occasione il Ministero, nel formulare al nuovo Consiglio un augurio di proficuo lavoro, desidera esprimere un vivo ringraziamento al Consiglio di Amministrazione e al Collegio Sindacale che oggi concludono il loro mandato per l'attività svolta in questi anni. Desidera anche esprimere un ringraziamento particolare all'Amministratore Delegato dottor Paolo Scaroni, per l'impegno profuso negli anni per la crescita e lo sviluppo della solidità del gruppo, i risultati di assoluto rilievo pur in un contesto nazionale e globale caratterizzato da elementi di profonda criticità. Desidera infine ringraziare anche l'Ingegnere Recchi per l'attività svolta come Presidente in questo mandato, ruolo condotto con notevole capacità e autorevolezza.

Con riferimento al punto 10 all'ordine del giorno, il Ministero - come già anticipato - propone all'Assemblea di deliberare i seguenti compensi per i componenti del nuovo Consiglio di Amministrazione: 90.000 euro annui lordi per il Presidente e 80.000 euro annui lordi per ciascun Consigliere, oltre alle spese.

Per quanto riguarda il punto 11 all'ordine del giorno, il Ministero dell'economia e delle finanze, tenuto conto di quanto previsto dall'art. 23-*bis*, comma 5-*quinquies*, del D.l. 6 dicembre 2011, n. 201, convertito dalla L. 22 dicembre 2011, n. 214, come da ultimo modificato dall'articolo 84-*ter* del D.l. 21 giugno 2013, n. 69, convertito con modificazioni dalla L. 9 agosto 2013, n. 98, propone che il Consiglio di Amministrazione, nella determinazione dei compensi per gli Amministratori con deleghe di Eni S.p.A., si conformi ai criteri di cui al combinato disposto del comma 5-*quater* e 5-*sexies* del richiamato articolo, prevedendo, inoltre, che l'importo massimo potenzialmente erogabile per l'Amministratore Delegato comprenda anche la remunerazione che l'Amministratore Delegato stesso dovesse percepire per eventuali rapporti di lavoro o a qualsiasi altro titolo con la stessa Società o con le sue controllate e collegate.

Relativamente al Presidente, il Ministero dell'economia e delle finanze propone inoltre all'Assemblea che il Consiglio di Amministrazione della Società, nella determinazione dei relativi compensi, deliberi un ammontare complessivo non superiore a 238.000 euro, intendendo ricompreso in tale importo anche l'ammontare dell'emolumento assembleare di cui al punto 10 dell'ordine del giorno di questa Assemblea.

Qualora la proposta del Ministero relativa al punto 10 all'ordine del giorno non fosse approvata e, conseguentemente, rimanessero confermati gli emolumenti assembleari deliberati dalla precedente Assemblea, come previsto dall'art. 26 dello Statuto (per il Presidente euro 265.000 annui parte fissa), il Ministero propone all'Assemblea che il Consiglio di Amministrazione, qualora attribuisse deleghe al Presidente, non deliberi

alcun compenso aggiuntivo per lo stesso Presidente, ai sensi dell'art. 2389 terzo comma del Codice Civile, intendendo tale compenso ricompreso nell'emolumento assembleare.

Con riferimento al punto 14 all'ordine del giorno, il Ministero - come già anticipato - propone all'Assemblea di deliberare i seguenti compensi per i componenti del nuovo Collegio Sindacale: 80.000 euro annui lordi per il Presidente e 70.000 euro annui lordi per ciascun sindaco effettivo, oltre alle spese.

Relativamente al punto 15 all'ordine del giorno (gettone di presenza per il Magistrato della Corte dei conti delegato al controllo sulla gestione finanziaria dell'Eni), il Ministero dell'economia e delle finanze, in conformità a quanto deliberato in precedenti occasioni, propone che l'Assemblea deliberi di rimettere al Consiglio di Amministrazione il potere di decidere in merito all'attribuzione di un gettone di presenza al Magistrato delegato della Corte dei conti.

ANTONIO IADICICCO (4.500 azioni).

Mancano i curriculum dei candidati. L'Eni fa dei curriculum il proprio punto di forza e poi in sede assembleare non integra la documentazione dei candidati consiglieri e sindaci di curriculum.

Il problema è che non vedo questi dati nella documentazione consegnata agli azionisti per questa Assemblea.

Posso leggere dal giornale alcune informazioni, perché appunto non le trovo nella documentazione assembleare, ma non riesco a comprendere cosa i candidati alle cariche abbiano fatto nel corso della loro vita professionale.

* * * * *

Nessun altro prende la parola.

* * * * *

Il Presidente, essendo esauriti gli interventi su tutti i punti all'ordine del giorno alle ore tredici e dodici sospende la riunione per consentire di predisporre le risposte ai quesiti formulati.

* * * * *

Il Presidente alle ore quattordici e quindici riprende i lavori assembleari e invita l'Amministratore Delegato a fornire le risposte ai quesiti formulati dagli azionisti sui punti all'ordine del giorno dell'Assemblea.

PAOLO SCARONI - Amministratore Delegato

Farò del mio meglio per fornire adeguate risposte a tante domande articolate, però vi chiedo cortesemente di avere pazienza; come di consueto, risponderò per argomento.

Piano quadriennale 2014 - 2018 di Eni e temi di gruppo.

Innanzitutto rispondo alle domande formulate dagli azionisti Pedersoli e La Verde che chiedono notizie sull'aumento dell'utile netto e sulla flessione dei ricavi e dell'utile operativo *adjusted* 2013 in rapporto al 2012 e fanno dei commenti in particolare sul 2013. La flessione dei ricavi della gestione caratteristica e dell'utile operativo *adjusted* 2013 in confronto al 2012 è dovuta principalmente all'effetto dello scenario, quindi all'effetto cambio dollaro/euro.

Voi tutti sapete come noi soffriamo quando l'euro è forte e miglioriamo invece quando l'euro è debole. L'euro in questo momento è molto forte e lo è stato anche durante tutto lo scorso anno.

Con riferimento ai problemi relativi ai consumi di gas e di prodotti petroliferi in Italia e in Europa, abbiamo assistito a cali nei consumi assolutamente mai verificatisi nella storia. Pensate che il consumo di benzina è sceso nel 2013, in rapporto al 2008, del 21%. Si tratta di cifre inimmaginabili, così anche il consumo del gas.

Mi pare ne abbia parlato prima il Presidente ragionando sui motivi della caduta del consumo di gas in Italia e in Europa ma ve li riassumo.

In primo luogo la crisi economica: quindi meno produzione, meno consumo di gas.

In secondo luogo le energie rinnovabili hanno occupato un grande spazio precedentemente occupato dal gas.

In terzo luogo il prezzo del carbone: è crollato a seguito dello *shale gas* americano.

Gli Stati Uniti erano precedentemente un grande consumatore di carbone ora questo carbone è arrivato nel mercato europeo. Quindi abbiamo sofferto molto per queste ragioni.

Poi le problematiche connesse con la Libia e la Nigeria nel corso del 2013 e, da ultimo, il calo della redditività di Saipem.

Viceversa, l'utile netto è cresciuto perché abbiamo monetizzato in anticipo il 20% della nostra grande scoperta in Mozambico, con una plusvalenza netta di circa 3 miliardi di euro e abbiamo disinvestito - direi con un tempismo assoluto - la nostra presenza in Siberia nell'Artic gas per la quale abbiamo incassato 3 miliardi di dollari nel gennaio 2014. Vi assicuro che se oggi provassimo a cedere i nostri *asset* gas in Siberia sarebbe semplicemente impossibile non per una questione di prezzo ma perché in

questo momento le grandi compagnie russe i loro dollari se li tengono strettamente in casa perché stanno cercando di affrontare la grande crisi di credibilità di quel Paese sui mercati finanziari.

Queste sono le ragioni principali per le quali il risultato netto è cresciuto mentre per contro il risultato *adjusted* è diminuito.

L'azionista Iadiccico chiede notizie in merito all'occupazione.

L'occupazione in Italia è leggermente diminuita (nella misura di 300 unità) ma è cresciuta all'estero. Noi consolidiamo Saipem in queste cifre e in merito al personale buona parte di questa crescita all'estero è attribuibile proprio a Saipem che assume nei cantieri esteri.

L'azionista Iadiccico fa domande anche sulla flessione dell'utile netto *adjusted*; credo di avergli già risposto precedentemente.

Settore E&P.

Su questo settore, una prima domanda riguarda il motivo per cui siamo usciti da Severenergia.

Innanzitutto dico che siamo fortunatamente usciti da Severenergia. Aggiungo che abbiamo fatto un'ottima operazione. Non che prevedessimo la crisi russo-ucraina ma il clima che c'era non ci piaceva, sostanzialmente perché la filosofia che abbiamo è che i nostri investimenti devono essere difesi dalle nostre tecnologie. Se operiamo in un Paese con poche persone, senza l'utilizzo delle nostre tecnologie, senza l'utilizzo delle nostre tecniche operative, prima o poi andiamo nei guai perché quegli *assets* sono delle risorse nazionali di quel Paese e qualcuno si chiederà: cosa ci sta a fare questo straniero che si porta a casa dei soldi senza fare niente?

Questa è la logica sottostante.

Nel 2007 avevamo comprato Severenergia per 630 milioni di dollari e nel 2013 l'abbiamo venduta a 2.940 milioni di dollari. Operazioni di questo tipo mi auguro che Eni continui a farne, anzi ne faccia una all'anno per il piacere dei nostri azionisti.

Altre domande riguardano gli investimenti esplorativi in area mediterranea, le prospettive in Val Padana e se sono state abbandonate le ricerche nell'Adriatico.

In Val Padana, riteniamo che ci siano ancora dei temi profondi da esplorare. Naturalmente affrontiamo i ritardi autorizzativi, una normativa che di fatto rende molto difficile qualunque attività esplorativa.

Per quanto riguarda il Mediterraneo, invece, nel prossimo quadriennio prevediamo di investire oltre 1 miliardo di euro nell'attività di esplorazione, di cui circa il 35% in acque profonde europee (cioè tra l'Italia e Cipro) e il 65% in Nord Africa.

Abbiamo parlato prima di queste nuove scoperte di quello che noi chiamiamo *Levantine Basin* (cioè quel bacino tra Cipro, Siria, Israele e Libano) ma il 65% delle nostre attività di esplorazione nel Mediterraneo è concentrato in Nord-Africa.

Viene chiesto inoltre se siamo riusciti a impadronirci della tecnologia per operare le *shale gas* in Pakistan

Nel 2008 abbiamo fatto un'acquisizione negli Stati Uniti comprando il 35% di una società americana, la QuickSilver, con il preciso scopo di dotarci delle tecnologie necessarie per andare a ricercare le *shale gas* fuori dagli Stati Uniti.

Uno di questi Paesi è il Pakistan, Paese pieno di vitalità, che giudichiamo

estremamente interessante perché la crescita economica dello stesso dipende solo dalla quantità di gas che si riuscirà a trovare lì.

Altri azionisti chiedono informazioni su varie questioni concernenti Kashaghan.

Questo è un problema che ci preoccupa da tempo e dico così per chi ci segue da tanti anni.

Quando sono arrivato in Eni nel lontano 2005, ho avuto una chiacchierata con il mio predecessore, il Rag. Mincato, che è venuto da me con un pezzettino di carta con su scritti i problemi dell'Eni.

Il problema numero uno era Kashaghan.

Se dovessi indicare le problematiche al mio successore scriverei anche io come primo punto Kashaghan ma Descalzi conosce il tema meglio di me.

Ciò per dire che è un problema che ci accompagna da tanto tempo.

D'altra parte è la più grande scoperta petrolifera degli ultimi trenta anni, assomma in sé tutte le complessità della nostra industria; tutti noi del consorzio abbiamo affrontato dei temi particolarmente complessi.

Cosa è successo in Kashaghan? È successo che le linee che portano il gas dall'isola artificiale a terra sono risultate fessurate cioè con delle perdite.

Oggi stiamo cercando di risolvere il problema ma la soluzione su come intervenire ancora non è stata presa dal consorzio. Potremmo intervenire sostituendo le linee, oppure inserendo all'interno dei tubi fessurati degli altri tubi, questa volta non fessurati. Insomma ci sono dei problemi tecnici all'esame ma sono fiducioso che nel 2015 il problema verrà risolto.

Abbiamo investito in totale su Kashaghan, se non vado errato, 8,2 miliardi di dollari. Questo è l'investimento Eni ad oggi.

Quanto al modo in cui compenseremo la mancata produzione, vorrei ricordare che per il 2014 avevamo indicato a budget un contributo marginale da parte di Kashaghan, quindi non ce ne accorgeremo.

Sul 2015, abbiamo una serie di *contingencies* significative nelle cifre che abbiamo fornito al mercato che ci fanno pensare che la mancata produzione di Kashaghan possa venire recuperata.

Con riferimento all'eventuale multa del Ministero dell'Ambiente kazako che ha richiesto al consorzio (di cui Eni fa parte per una quota pari al 16,81%), complessivamente 800 milioni di dollari noi abbiamo fatto ricorso perché riteniamo di esserci comportati, da un punto di vista ambientale, in modo corretto. Vedremo, non è la prima volta che riceviamo delle multe che poi contestiamo e che alla fine non siamo tenuti a pagare.

Viene chiesto di conoscere qual è il grado di remunerazione delle riserve Eni rispetto alla concorrenza.

Una metrica utilizzata è il valore attuale dei flussi di cassa futuri calcolato sulla base di riferimenti standard definiti dalla SEC. Tale indicatore evidenzia che nel 2013, il valore attuale netto unitario delle riserve di Eni è pari a 12 dollari al barile e colloca Eni in seconda posizione dopo la Chevron e largamente al di sopra del valore medio delle *major*.

Un'altra domanda è: entro quando pubblicheremo i reports delle *Joint Investigation Visits* relativi alla Nigeria?

In linea con le risposte fornite per iscritto a Fondazione Culturale Responsabilità Etica, prima della presente Assemblea, a partire dal 18 marzo 2014, abbiamo reso disponibili pubblicamente i dati di *oil spill* compresi i report JIV, quindi le *Joint Investigation Visit*, alla pagina web

del sito "*Naoc sustainability*".

Quindi, approfitto anche per rispondere alla domanda sul perché abbiamo più *oil spill* della Shell, che in realtà produce più di noi.

Secondo noi questo dipende solo da come ciascuna delle due compagnie autodichiara i propri *oil spill*.

Noi se abbiamo un *oil spill* di un barile lo dichiariamo avendo posto la soglia ad un barile, se l'altra compagnia stabilisce che la soglia è di almeno dieci barili, in caso di *oil spill* di un barile non lo dichiara. Allora può mostrare degli *oil spill* inferiori ma in realtà non c'è ragione per cui la Shell dovrebbe avere un ammontare di *oil spill* inferiori a noi. Una ulteriore precisazione al riguardo: come risulta anche da quanto riportato nel sito di Shell, in realtà i volumi di NAOC di *oil spill* di Eni rispetto a quelli di Shell sono sempre stati inferiori.

Con riguardo alle domande sui dati presenti sul sito NAOC e in particolare su come si possa capire se gli *oil spill* sono da sabotaggio o inadeguatezza delle strutture Eni, informo che la scelta che abbiamo fatto è quella di pubblicare progressivamente tutte le informazioni disponibili, incluse quelle sui *clean up*, a partire dagli investimenti di *oil spill* avvenuti nel 2014. In caso di fuoriuscita di greggio, NAOC mobilita un team per la conferma e la verifica dello sversamento in atto nel sito. Il *Joint Investigation Report* riprodotto riporta le ragioni dell'evento, quindi nel rapporto c'è scritta la ragione dell'*oil spill* in modo che sia inequivocabilmente identificabile.

Un'altra domanda sul medesimo tema è quando Eni intende migliorare i controlli di sicurezza per evitare sabotaggi e furti.

Abbiamo intrapreso, a partire dal 2013, in analogia a quello che stanno facendo tutte le compagnie che operano *onshore* in Nigeria, un più intenso monitoraggio delle maggiori infrastrutture di trasporto del greggio, anche attraverso il sorvolo plurigiornaliero delle nostre infrastrutture mediante elicottero, al fine di intensificare con la maggiore tempestività possibile le attività illegali di furto del petrolio e le conseguenti attività di trasporto e raffinazione. Cerchiamo, poi, di sorvegliare con del personale le nostre *pipelines*, creiamo dei *checkpoint* presidiati dalle autorità competenti per cercare di minimizzare questo fenomeno, che è un fenomeno criminale che - ho letto da qualche parte - ammonta ad un furto totale da 200 a 300 mila barili al giorno, che moltiplicato per 80 dollari al barile, mostra quanto denaro è coinvolto in questa attività illegale.

In merito alla domanda relativa a quali siano i rapporti economici, politici e tecnici tra Eni e Pulo Shield, rispondo che: l'operazione Pulo Shield è stata istituita dal Governo Federale nel 2012 con lo scopo di combattere il fenomeno dei furti di olio, per migliorare le condizioni di sicurezza nell'area del Delta. NAOC partecipa attivamente a meeting periodici - NAOC siamo noi - con le autorità governative, con le forze dell'ordine, segnalando tempestivamente gli eventi accaduti con lo scopo di ridurre ed eliminare il fenomeno e coinvolgere il personale delle comunità nell'attività di monitoraggio delle linee.

In merito alla domanda sulla esistenza di iniziative tecnologiche nuove e originali - sempre sul tema dell'*oil spill* - ve ne elenco alcune quali: monitoraggio antintrusione tramite utilizzo di fibra ottica; utilizzo di idrofoni per localizzare le perdite; applicazioni di metodi di calcolo sui

transitori di pressione per definire la localizzazione delle perdite; uso di barriere meccaniche sfere/solidi, immessi nella linea per ostruire la fuoriuscita dei liquidi, applicazioni di agenti chimici e utilizzo di polimeri come possibili sigillanti.

In merito all'impegno di Eni sul miglioramento delle condizioni delle popolazioni locali, rispondo che abbiamo una lunga tradizione di intervento a favore delle popolazioni locali in Nigeria, quali: 1) il *Green River Project* che consiste in un programma di appoggio allo sviluppo del settore agricolo in Nigeria a favore degli agricoltori che ha fino ad oggi coinvolto circa 75 mila famiglie delle zone rurali e periurbane; 2) i progetti di accesso all'energia che consistono nella realizzazione di infrastrutture di generazione, trasporto e distribuzione dell'energia elettrica, che hanno permesso a molte persone di avere elettricità (Eni produce circa il 15% di tutta l'energia elettrica della Nigeria, con centrale a ciclo combinato che utilizzano gas); 3) una serie di progetti di supporto per migliorare la condizione di salute e di educazione primaria e secondaria, che consistono in interventi sia infrastrutturali che formativi.

Quindi continuiamo a fare in Nigeria quello che facciamo in Africa da tanti anni, cioè un intervento massiccio che faccia capire alle popolazioni locali che la nostra presenza non è invasiva ma qualcosa di utile per le comunità.

In merito alla domanda sul perché Eni, contrariamente a quanto annunciato dall'Amministratore Delegato, non ha mai raggiunto una produzione petrolifera pari a 2 milioni di barili al giorno, rispondo che il *target* di produzione di 2 milioni di barili al giorno è sempre stato un obiettivo per Eni ma mai un obiettivo con data stabilita. Un conto è avere un obiettivo e

un conto è avere un obiettivo con una data e, in questo caso, gli cambiamo nome, non lo chiamiamo obiettivo ma lo chiamiamo *target* e il *target* è quella cosa che annunciamo al mercato finanziario e sulla quale ci misuriamo. Vorrei dirvi, lo vedevo anche ieri in un articolo: le *major* petrolifere, quindi le grandi compagnie petrolifere, non fanno che perdere produzione. Nessuna grande compagnia petrolifera al mondo cresce. Negli ultimi dieci anni, non facciamo altro che scendere. La ragione è sostanzialmente nel fatto che lo sfruttamento delle risorse naturali diventa sempre più un mestiere nazionale e sempre meno un mestiere internazionale; di questo passo verremo relegati a quei settori che tecnologicamente richiedono la nostra presenza, cioè quando ci troviamo in presenza di petrolio e gas facili. Quello che capiterà è che le compagnie nazionali di Stati sovrani decideranno di procedere loro allo sfruttamento di queste risorse. Quindi, se da un lato dico che i 2 milioni non ci sono essi restano comunque un nostro *target*; preciso comunque che Eni sul piano delle produzioni si comporta mediamente meglio dei suoi grandi concorrenti internazionali.

Settore Gas & Power

L'azionista Pacifico chiede - avendo Eni scelto di diminuire il *downstream* - cosa farà in futuro.

Non abbiamo scelto, il fatto sta che purtroppo i consumi scendono precipitosamente. Se ci trovassimo in presenza di un mercato di prodotti petroliferi che cresce del 5% l'anno saremmo ben contenti, il problema è che se scende non possiamo che accompagnare questa discesa. Accompagnarla cioè sia facendo efficienza e ottimizzazioni sia facendo

delle chiusure in particolare nel settore della raffinazione. Pensate che in Europa solo negli ultimi 5 anni sono state chiuse 19 raffinerie, di cui 4 in Italia.

Se si chiudono 19 raffinerie non si tratta di una scelta strategica ma è solo il risultato di una scelta fatta dal mercato. Tra l'altro, a parte la crisi economica, e questo credo sia una cosa che ciascuno di voi riscontra nella propria vita personale, il consumo di carburante per l'automobile non fa che diminuire. Sono sicuro che se vi chiedo quanto consumava la vostra automobile 20 anni fa, oggi mi dite che consumate il 30% in meno, quel 30% in meno - che considero in generale come un fatto positivo - non lo è per chi raffina e vende benzina.

Con riguardo alla domanda relativa al *trading* ed in particolare alla richiesta se è vero che Eni si è attrezzata in analogia con altre compagnie sia petrolifere che *utilities* per fare attività di *trading*, rispondo precisando che la vendita di gas è accompagnata da richieste di prodotti sempre più sofisticati. Intendo dire, ad esempio, che quando viene comprato il gas il prezzo viene legato al carbone oppure viene legato al mercato all'olio combustibile. Il che impone di avere una capacità di strutturare i prodotti comprando e vendendo a termine, in modo tale da poter offrire un pacchetto che è quello che il mercato vuole.

La seconda esigenza è dettata dalla volatilità del mercato in cui operiamo, ove il margine di raffinazione un giorno è 6 dollari e il giorno dopo è 1 dollaro. Poter operare sul *trading* avendo le raffinerie, quindi essendo sicuri che il prodotto possa essere consegnato senza un problema di doversi coprire in tal senso, consente ad Eni di fare delle operazioni profittevoli.

Se non ricordo male, la nostra attività di *trading* l'anno scorso ci ha portato più di 100 milioni di euro di risultato.

Settore R&M

Con riguardo al settore R&M, un azionista afferma che alcuni siti sono definiti dismessi, ad esempio gli oleodotti, ma non lo sono.

In realtà Eni ha vecchi depositi che fanno parte di oleodotti attualmente non più in esercizio, per esempio a Bari, Barletta, Ravenna, Calenzano e Napoli.

Dato che questi oleodotti potrebbero trovare in futuro altri utilizzi, al momento non si considerano dismessi ma in conservazione, perché un oleodotto è un bene prezioso e anche se non lo usiamo in quel momento, potrà, magari con un *reverse flow*, essere messo in esercizio nel futuro.

Con riguardo alla domanda relativa a Porto Marghera e alla qualità degli oli vegetali per la *Green Refinery* di Venezia, rispondo che Eni rifornisce la *Green Refinery* di Venezia acquistando oli vegetali muniti di certificati di sostenibilità. Tra l'altro, sono tutti rintracciabili, devono venire da prodotti coltivati a seminativo da più di 5 anni e in futuro, non oggi, pensiamo di usare a Porto Marghera non solo prodotti agricoli ma anche oli vegetali esausti e grassi animali come - lo dico con un semplice esempio per farmi capire meglio - l'olio usato dalla produzione di patatine di Mc Donald's. Questo olio si può prendere e utilizzare per produrre prodotti chimici, *green*.

Anche l'azionista Pedersoli chiede chiarimenti sulla chiusura delle raffinerie.

Sul punto, per completare la risposta, preciso che abbiamo ridotto per il momento la nostra capacità di raffinazione del 20% e pensiamo di ridurla di

un altro 15%.

Settore Petrolchimica

Con riguardo al settore della petrolchimica vi sono alcune domande su Porto Torres.

Un azionista chiede se l'operazione è in atto o è ferma.

È assolutamente in atto. Porto Torres inizierà a produrre questo materiale che io continuo a chiamare "*mater-bi*", non so se lo chiamo nel modo giusto o no. Gli impianti della prima fase di realizzazione sono in fase di avviamento ed entreranno in produzione nel mese di giugno. Si tratta di due impianti, uno di monomeri bio ed uno di lubrificanti bio. Quindi tutto procede correttamente.

Per quanto concerne la filiera agricola, la stessa è in fase di sviluppo. Faremo funzionare questo impianto utilizzando i cardi. Ci sono già duecento ettari seminati a cardi. Pensiamo che in un futuro in Sardegna vi saranno migliaia di ettari dedicati a rifornire la materia prima per il nostro impianto di Porto Torres.

L'azionista Vitangeli chiede nell'ambito della chimica se si ritornerà alle coltivazioni no food e se, in tal caso, verranno impiegati prodotti destinati alla nutrizione.

No. Tutti i progetti avviati da Eni sono legati a una cultura no food. Il guayule, una gomma naturale, su cui ci baseremo per produrre gomma bio, è una pianta molto spinosa che mi sembra provenga dall'Arizona, e che certamente non fa concorrenza al food.

Sempre con riguardo a Porto Torres, un azionista chiede di conoscere quale acqua uscirà dal sito e se si usa ancora acqua di falda.

No. Non usiamo acqua di falda in questo sito di Versalis. L'acqua per uso industriale è fornita dalla Società consortile CASI, che la preleva a sua volta da Ente Distribuzione Acque ENAS, Coghinas.

Infine un altro azionista chiede se la gomma si produrrà ancora a Porto Torres.

Noi facciamo gomme sintetiche. A Porto Torres ne produciamo circa ventitremila tonnellate e credo che continueremo a produrle in questo sito.

Settore Corporate e operazioni straordinarie

L'azionista Amato chiede di conoscere come procede la dismissione delle aree di servizio.

La procedura di dismissione prevede una prima fase di pubblicità del bando di vendita sui giornali e sul sito Internet dedicato. Per darvi un'idea, negli ultimi sei anni abbiamo venduto quarantasei milioni di euro di aree di servizio.

Lo stesso azionista chiede chiarimenti in ordine ai motivi delle ristrutturazioni e degli spostamenti di uffici che comporterebbero degli sprechi.

Innanzitutto noi, come forse qualcuno di voi ricorderà, non siamo proprietari praticamente di niente.

Per esempio questo edificio dove ci troviamo, non è di Eni ma paghiamo un affitto.

Tutte le ristrutturazioni, quindi, non le paghiamo noi ma il proprietario dell'immobile.

Quanto agli affitti continuiamo a rivederli al ribasso e non al rialzo. Tra l'altro abbiamo reso liberi negli ultimi sei anni sessantamila metri quadri di

spazi per ufficio, semplicemente ottimizzando la nostra presenza in ufficio.

Negli ultimi sei anni abbiamo liberato spazio corrispondente a sei grattacieli come quello in cui ci troviamo, facendo una buona operazione.

Relazione sulla remunerazione e temi *Human Resource*

Con riguardo al tema delle remunerazioni, si domanda perché le linee guida 2014 sono state definite in continuità con il 2013 nonostante le raccomandazioni del MEF.

Al riguardo, preferisco leggermi la risposta perché si tratta di un argomento complicata.

Le linee guida di politica retributiva descritte nella prima sezione della relazione sono state predisposte tenendo conto dei vincoli previsti dall'articolo 84-ter della Legge n. 98 del 9 agosto 2013, in tema di remunerazione degli Amministratori con deleghe delle Società controllate direttamente o indirettamente dalle Pubbliche Amministrazioni nonché delle raccomandazioni in tema di remunerazioni del Codice di Autodisciplina delle società quotate cui Eni aderisce. In particolare in attuazione della Legge n. 98 del 9 agosto 2013 è stata, oggi, sottoposta ad approvazione della presente Assemblea una proposta di riduzione della remunerazione degli Amministratori con deleghe di Eni e delle sue Società controllate, in conformità ai criteri della legge citata.

Settore sostenibilità

Con riguardo alla sostenibilità vengono formulate una serie di domande sugli indici *Dow Jones Sustainability Index* e *FTSE 4Good*, ritenendo che gli stessi siano parziali e non trasparenti e richiedendo strumenti più oggettivi.

Al riguardo occorre precisare che il *Dow Jones Sustainability Index* e il *FTSE 4Good*, soprattutto il primo, sono riconosciuti in tutto il mondo come indici di riferimento della sostenibilità. Certo, tutto si può criticare e tutto si può dire, ma mi sembra difficile ipotizzare un indice, che utilizzi solo Eni, più efficiente di questo. Tra l'altro, se lo elaborassimo effettivamente al nostro interno, sarebbe per definizione parziale.

Vorrei ricordare che la decisione di adottare questi indici l'ho presa io nel 2005 perché ritenevo che fosse un terreno su cui Eni dovesse avere la coscienza pulita alla perfezione per confrontarsi con tutti i suoi *stakeholders* a testa alta. E su questo abbiamo fatto molta strada. Credo che siamo un *benchmark* un po' per tutti. La settimana scorsa ero alle Nazioni Unite, loro ci considerano un punto di riferimento proprio per ciò che facciamo sul terreno della sostenibilità. Quindi sì, si potrà fare meglio, lo faremo, ma certo non è che questo tema lo abbiamo lasciato da parte.

Con riguardo al medesimo tema della sostenibilità, viene chiesto di conoscere cosa prevede, come viene misurato e quanto pesa lo sviluppo del programma di *integrity culture*.

Eni è partita con un programma, frutto di un grande sforzo sia del nostro Presidente che l'intero Consiglio di Amministrazione, per formare la cultura aziendale intorno a principi di integrità.

Il programma lo abbiamo lanciato nel corso di uno dei nostri *leadership meeting* e procede poi a cascata come tutte le cose che facciamo. Il programma si sviluppa su quattro linee di azione: un sistema normativo per renderlo accessibile e migliorare la comprensione delle nostre norme; un piano di formazione che è essenziale per andare ad approfondire il tema

dell'*integrity* e condividere i messaggi chiave a tutti i livelli; l'inserimento in tutti i sistemi di valutazione della *performance* ai diversi livelli organizzativi di obiettivi rivolti a monitorare tematiche di *integrity* e un piano di comunicazione interna, importante, per avvicinare maggiormente il tema dell'etica alla realtà quotidiana di tutte le nostre persone.

Il tutto sempre sulla base della nostra convinzione che la reputazione è un bene di grandissimo valore e che l'integrità è il piedistallo su cui si poggia la nostra reputazione.

Temi finanziari

Un azionista chiede di sapere perché si è dato corso alla richiesta della Cassa depositi e prestiti di annullare le azioni proprie invece di venderle.

Si tratta di una proposta approvata dall'Assemblea degli azionisti il 16 luglio 2012 a cui il Consiglio di Amministrazione ha dato esecuzione.

Un altro azionista chiede di conoscere quale sia l'esatto numero delle azioni proprie, in quanto nella relazione finanziaria viene indicato pari a 11 milioni mentre ora viene indicato pari a 21 milioni e di conoscere la destinazione delle stesse.

Le azioni proprie alla data di ieri, 7 maggio, erano 22.388.287.

Per quanto concerne la destinazione, lo decideranno gli azionisti al termine del piano di *buy back*.

Il programma di acquisto di azioni proprie è finalizzato ad accrescere nel tempo il valore per gli azionisti. È piuttosto semplice, le compriamo se abbiamo i mezzi e se il mercato è favorevole.

Lo scopo è di poter pagare un dividendo che cresce poco ma l'ammontare complessivo del dividendo cresce ancor meno perché viene pagato su un

numero minore di azioni.

Abbiamo intrapreso questa strada in linea che le nostre consorelle più titolate quali la Repsol, o la Chevron, o la Shell, che adottano da cinquant'anni questi programmi di *buy back*.

Nella sostanza, si mantiene il dividendo più o meno stabile, quando il prezzo del petrolio è alto si ricomprano le azioni proprie mentre quando il prezzo del petrolio scende non si fa nulla.

Temi e contenziosi legali

L'azionista Gerebizza formula una serie di domande sul tema OPL 245.

Con riguardo al tema OPL 245 sono già state fornite da me risposte in occasione della precedente Assemblea ed inoltre ne abbiamo parlato proprio nel corso dell'audizione, che qualcuno di voi citava, avuta alla X Commissione Industria del Senato che, tra l'altro, è stata trasmessa in *streaming* quindi può essere vista ed inoltre le stesse risposte sono state pubblicate anche sul nostro sito a beneficio dell'azionista Dolphin che aveva posto delle domande al riguardo. Ritengo quindi che non sia necessario tornare sui medesimi punti sui quali già è stata fornita una risposta.

Passando alle altre domande poste dall'azionista Gerebizza:

- sulle domande da uno a quattro non ci sentiamo di commentare atti istruttori relativi ad un procedimento penale che non ha coinvolto né Eni né i suoi *managers*;
- sulla domanda cinque non vi era necessità di fare una *due diligence* su Bisignani in relazione all'operazione perché non era coinvolto nell'operazione in alcun modo; non era consulente, nè aveva incarichi; non

è che si fa una *due diligence* ogni volta che si parla con qualcuno;

- sulla domanda sei relativa al signor Di Nardo non c'è stato alcun rapporto con il signor Di Nardo, da parte di nessuno di noi, certamente non da parte mia o di Claudio Descalzi;

- sulla domanda sette il signor Obi aveva ricevuto mandato da Malabu per la fase iniziale delle trattative al fine di capire per quale ragione tale fase si fosse interrotta;

- sulle domande otto e nove nella fase di trattative tra Eni, Shell e il Governo nigeriano, quest'ultimo ha convocato Malabu al fine di trovare una soluzione a tutte le controversie pendenti in sede giudiziale tra Malabu e il Governo stesso allo scopo di procedere ad una nuova assegnazione del blocco;

- sulle domande dieci e undici relative alle fasi iniziali della trattativa rimandiamo a quanto già pubblicato sul sito;

- sulle domande da dodici a diciassette sia nel 2007 che nel 2010 sono state condotte *due diligence* preliminari sulla società Malabu da parte della divisione E&P anche avvalendosi di una società esterna di livello internazionale; dagli approfondimenti effettuati in queste due riprese non è emersa alcuna evidenza della partecipazione di Dan Etete al capitale sociale di Malabu; le informazioni e i *report* relativi sono stati trasmessi anche all'unità *antibribery* costituita all'interno della funzione legale di Eni. Le trattative erano subordinate al completamento positivo di tale *due diligence*, tema che fu superato, data la stipula di accordi unicamente con il Governo nigeriano. In altri termini, mentre veniva fatta la *due diligence* abbiamo smesso di trattare con la Malabu pertanto non vi era più alcuna ragione per

fare ulteriori approfondimenti su quest'ultima;

- sulla domanda diciotto Claudio Descalzi non ha avuto un ruolo operativo nei negoziati relativi a OPL-245;

- sulle domande diciannove e venti non ci sentiamo di commentare la decisione resa da un giudice inglese in un giudizio nel quale Eni non era parte;

- sulla domanda ventuno conosciamo la situazione della Nigeria ma devo dire che non riteniamo che l'operazione OPL-245 abbia contribuito a peggiorare l'instabilità del Paese. Aggiungo che troviamo un po' inopportuno il riferimento a una vicenda così drammatica come il rapimento delle donne in Nigeria.

Comunicazione e sostenibilità

L'azionista Ambruzzi pone domande circa l'esistenza di un monitoraggio di Eni sulle donazioni e/o attività che vengono svolte con le associazioni e circa i controlli sulle modalità di spesa da parte delle associazioni di quanto devoluto da Eni.

Le sponsorizzazioni e liberalità nei confronti di associazioni e/o fondazioni vengono preventivamente valutate da strutture apposite secondo procedure predefinite che, tra le altre cose, analizzano requisiti di serietà ed affidabilità dei soggetti richiedenti. È, inoltre, prevista una specifica attività di *due diligence* e verifica *antibribery* sulle singole iniziative e i relativi soggetti.

I contenuti delle sponsorizzazioni sono regolati da contratti nei quali le controprestazioni sono specificamente indicate e verificabili durante l'esecuzione del contratto.

Nel caso delle liberalità, le procedure prevedono che le stesse siano erogate esclusivamente ai diretti beneficiari dopo che ne sia stata accertata l'affidabilità, la valenza dell'iniziativa proposta e la destinazione della liberalità all'esecuzione dell'iniziativa stessa. Le modalità di esecuzione delle iniziative sono rimesse ai singoli beneficiari a seguito dell'esperimento di tutti i controlli sopra indicati.

L'azionista Pacifico domanda se Eni, che è una grossa realtà capitalistica, abbia dimenticato l'aspetto sociale ovvero quali siano le iniziative a sostegno della ricerca, del patrimonio artistico e per il sociale.

Sono dispiaciuto che l'azionista Pacifico non veda quanto cerchiamo di comunicare al riguardo, dobbiamo allora fare di più. Mediamente spendiamo circa cento milioni di euro l'anno in iniziative di vario tipo che curano l'aspetto sociale. Si tratta quindi di cifre importanti, molte delle quali sono destinate all'estero per questo forse in Italia hanno relativamente poca eco. Naturalmente le nostre iniziative sono fatte nei Paesi in cui operiamo.

Temi di Bilancio e temi vari

L'azionista Chiurazzi pone domande relative a chi si occupa della valutazione attuariale, alle ipotesi attuariali riportate in bilancio, alla congruità del tasso di inflazione e alla diminuzione dei benefici verso i dipendenti.

In linea con le previsioni dei principi contabili internazionali e delle *best practices* internazionali, Eni si avvale di attuari esterni per la valutazione dei piani a benefici definiti. In particolare l'attuario AON Hewitt provvede alla valutazione attuariale dei piani e benefici definiti italiani e provvede

alla validazione dei piani esteri di maggior rilevanza.

Le informazioni fornite in bilancio sono definite secondo i principi contabili internazionali ed in particolare secondo lo IAS 19 "Benefici per i dipendenti".

I tassi di sconto e i tassi di inflazione sono definiti coerentemente alle caratteristiche dei piani, alla loro durata e alla loro valuta/area geografica.

Per darvi un'idea, nell'Eurozona noi prevediamo il 2% del tasso di inflazione, in Africa tra il 3,5 e l'11% secondo il Paese.

La variazione dei fondi per benefici a dipendenti deriva essenzialmente dalle variazioni degli utili/perdite attuariali connesse a variazioni delle ipotesi attuariali afferenti principalmente (i) ai maggiori tassi di sconto adottati in alcune realtà estere, principalmente la Norvegia e (ii) al mancato raggiungimento dei parametri a cui è legato l'ammontare di alcuni benefici per i dipendenti.

Temi di *investor relations*

L'azionista La Verde chiede quale sia la valutazione del Governo italiano sulla creazione di valore per il titolo Eni, considerato che il Ministero ha legato la riconferma di presidente e amministratori all'andamento del titolo.

Per quanto riguarda la valutazione del Governo italiano ritengo che questa domanda forse dovrebbe essere posta direttamente al Ministero; ciò che possiamo fornire noi sono gli elementi sottostanti. Se si fossero investiti cento euro in azioni Eni il giorno seguente la pubblicazione della lista con il mio nome, quindi nel maggio del 2005, e si fosse utilizzato ogni dividendo che si incassava per comprare nuove azioni Eni, e poi si fosse guardato il conto titoli ieri, si sarebbero trovati 165 euro, quindi si sarebbe avuto un

rendimento del 65%. Se invece si fossero investiti gli stessi cento euro in azioni dei nostri concorrenti europei quali BP, Shell, Repsol e Total non si sarebbero trovati 165 euro ma se ne sarebbero trovati solo 154. Il rendimento del nostro titolo è stato quindi migliore rispetto a quello dei nostri concorrenti.

Infine se, sbagliando, si fossero investiti cento euro nell'indice FTSE MIB, quindi nell'indice della Borsa italiana, si sarebbero trovati meno di cento euro, perdendo il 2,5% in nove anni.

Gli azionisti La Verde e Iadiccio chiedono inoltre di conoscere la *performance* di Eni nel 2013 e il motivo delle difficoltà a superare il valore di 19 euro per azione.

Ho fatto riferimento a nove anni consecutivi, il 2013 è stato effettivamente un anno non positivo ma l'anno precedente, il 2012, era stato positivo collocandoci tra i *top performer* del settore. Le ragioni della *performance* del 2013 sono dovute, come accennavo in precedenza, alle difficili condizioni del mercato del gas, del mercato della raffinazione, ma soprattutto alla situazione in Libia.

Il mercato, quando la situazione in Libia è critica, pensa che noi ne sopportiamo le maggiori conseguenze essendo di gran lunga i primi produttori di greggio in quel Paese.

Quanto al valore del titolo che non supera i 19 euro mi sento di rispondere che ciò non è detto, oggi ad esempio il titolo è a 18,90 euro, sono quindi fiducioso.

Vi ringrazio.

* * * * *

Al termine il PRESIDENTE fornisce alcune risposte

PRESIDENTE RECCHI.

Corporate Governance

L'azionista Marco Bava chiede di conoscere il nominativo dei primi dieci azionisti presenti in sala con le relative percentuali di possesso.

Vi do lettura di quanto richiesto precisandovi che l'elenco è disponibile con maggiori informazioni al tavolo dell'Ufficio di Presidenza:

- Cassa Depositi e Prestiti: 25,76%;
- Ministero dell'economia e finanze: 4,34%;
- Government of Norway: 1,54%;
- The Bank of New York Mellon ADR Division: 1,21%;
- Libyan Investment Authority: 1,16%;
- Capital Income Builder Inc.: 0,75%;
- Capital World Growth Income Fund Inc.: 0,63%;
- Fidelity Low Price Stock Fund: 0,55%;
- Blackrock Global Funds: 0,48%;
- Caisse des Depots et Consignations: 0,46%.

L'azionista Bava chiede inoltre di conoscere i nominativi dei giornalisti presenti in sala, o che seguono l'Assemblea attraverso il circuito chiuso, delle testate che essi rappresentano, e se fra di essi ve ne siano alcuni che abbiano rapporti di consulenza diretta o indiretta con società del gruppo, anche controllate, e se, comunque, abbiano ricevuto denaro o benefit direttamente o indirettamente da società controllate, collegate o controllanti.

Dato che la lista è molto lunga, è stato predisposto un elenco completo di

quanto richiesto che è disponibile presso il tavolo dell'Ufficio di Presidenza. Comunque sono presenti le principali testate quali: il Sole 24 Ore, La Press, Radio 24, Dow-Jones, TG5, Il Messaggero, Class CNBC, ed altre.

L'azionista Pacifico chiede perché non sono stati consegnati agli azionisti i curricula dei candidati alla carica di amministratori e sindaci.

I curricula sono a disposizione sul sito Internet della Società, come richiesto dalla legge, oltre che sul sito di Borsa Italiana.

Inoltre, ai sensi dell'articolo 2400 del Codice Civile, informo che detti curricula, con indicazione delle cariche di amministratore e sindaco ricoperte dai candidati sindaci sono altresì a disposizione, qui in Assemblea, presso l'Ufficio di Presidenza.

Gli azionisti La Verde, Chiurazzi e Pedersoli domandano se, essendo sei membri del Consiglio di Amministrazione designati da un azionista che ha solo il 4%, sia corretta l'affermazione della non ingerenza dello Stato nella gestione ed inoltre se ci sia democrazia nel voto tenuto conto che gli investitori istituzionali, con meno dello 0,5%, presentano una lista che consente loro di nominare tre consiglieri.

La candidatura dei consiglieri e dei sindaci è consentita in conformità alla normativa e allo statuto a tanti azionisti che rappresentino almeno lo 0,5% del capitale sociale; ciò al fine di consentire la rappresentanza anche alle minoranze.

Un azionista con il 4% del capitale, come è il caso del Ministero dell'economia e delle finanze, può proporre, quindi, una sola lista ma sarà sempre l'assemblea che deciderà con le maggioranze previste. Sono norme

ordinarie, valide per tutti gli azionisti, che non comportano l'ingerenza dello Stato.

La democrazia nel voto è assicurata dalla legge dato che la lista che ottiene la maggioranza dei voti ottiene poi anche la maggioranza dei componenti l'organo di amministrazione o controllo secondo quanto previsto dallo statuto e dalla legge.

L'azionista Ferruccio Mauro domanda dove viene pubblicato l'avviso di convocazione visto che non è più pubblicato sulla Gazzetta Ufficiale.

L'avviso di convocazione dell'assemblea per le società quotate non deve essere pubblicato, da alcuni anni, sulla Gazzetta Ufficiale. L'avviso è pubblicato ai sensi del Testo Unico della Finanza, oltre che sui siti Internet della Società e di Borsa Italiana, anche per estratto sui giornali quotidiani.

Eni inoltre lo pubblica volontariamente, oltre che sul Sole 24 Ore, anche sul Financial Times, per maggiore diffusione internazionale.

L'azionista Ferruccio Mauro domanda quali siano le motivazioni del limite di età di 75 anni per gli amministratori.

Nel caso di società per azioni non esiste alcun limite di età per legge.

L'introduzione di un limite di età è rimesso alla decisione dell'assemblea e, ad oggi, in Eni S.p.A. non c'è.

Per le società partecipate da Eni in cui gli amministratori sono lavoratori dipendenti, invece, il limite è rappresentato dalla cessazione del rapporto di lavoro. Il limite, nelle società partecipate da Eni, si applica anche ai sindaci.

L'azionista Iadicicco chiede di sapere se sia vero quanto appreso da un articolo del Corriere della Sera e cioè che un *audit* su attività estere non sia stato consegnato al sottoscritto.

In realtà l'articolo del Corriere della Sera, che siamo andati a rivedere e che viene richiamato dall'azionista, non fa riferimento ai "rapporti di *audit*" ma al "riporto dell'*audit*" cioè ad una tematica organizzativa afferente la dipendenza della funzione *Internal Audit* dal Presidente.

Tutti i rapporti di *audit* sono inviati contestualmente a me, all'Amministratore Delegato, al Comitato Controllo e Rischi, al Collegio Sindacale, e per gli aspetti di competenza, all'Organismo di Vigilanza di Eni S.p.A.

Vi ringrazio.

* * *

Al termine delle risposte fornite il Presidente chiede all'Ufficio di Presidenza se vi sono richieste, da parte degli azionisti, di effettuare dichiarazioni di voto.

Ricorda che, ai sensi del Regolamento assembleare, sono ammesse solo dichiarazioni di voto e non repliche. Ricorda altresì che sono consentite dichiarazioni di voto della durata massima complessiva, per tutti i punti all'ordine del giorno, di 2 (due) minuti.

Prende la parola:

FRANCESCO PARLATO - in rappresentanza del Ministero dell'economia e delle finanze (157.552.137 azioni).

Il Ministero dell'economia e delle finanze, in merito ai punti 1, 2 e 3 all'ordine del giorno, dichiara il proprio voto favorevole alle proposte formulate dal Consiglio di Amministrazione della Società, nel senso di approvare il bilancio al 31 dicembre 2013, l'attribuzione del relativo utile d'esercizio, nonché l'autorizzazione all'acquisto di azioni proprie previa

revoca per la parte non ancora eseguita dell'autorizzazione all'acquisto di azioni proprie deliberata dall'Assemblea del 10 maggio 2013.

Il Ministero dichiara altresì il voto favorevole relativamente al punto 16 all'ordine del giorno, riguardante la proposta del Consiglio di Amministrazione sul Piano di Incentivazione Monetaria di Lungo Termine 2014-2016.

Con riferimento al punto 17 all'ordine del giorno, il Ministero dell'economia e delle finanze prende atto delle informazioni fornite dal Consiglio di Amministrazione nella Relazione sulla remunerazione, dichiarando il proprio voto favorevole sulla politica in materia di remunerazione in essa contenuta, anche tenuto conto di quanto è stato proposto dallo stesso Ministero relativamente al punto 11 all'ordine del giorno relativo alla fissazione dei compensi massimi annuali degli Amministratori con deleghe.

Si raccomanda altresì al Consiglio di Amministrazione di riservare - nella determinazione della remunerazione dei componenti degli organi di amministrazione, dei direttori generali e dei dirigenti con responsabilità strategiche - la massima attenzione all'adozione di politiche che, pur in grado di incentivare adeguatamente il raggiungimento di obiettivi di *performance* di gruppo e di creazione di valore per gli azionisti, siano comunque ispirate al massimo rigore ed ad un contenimento dei relativi costi.

Per quanto riguarda i punti 4 e 5 all'ordine del giorno il Ministero dell'economie e delle finanze dichiara il proprio voto favorevole alla proposta di modifica statutaria richiesta dallo stesso Ministero di cui al

punto 4 all'ordine del giorno, nonché alle modifiche statutarie di cui al punto 5 all'ordine del giorno proposte dal Consiglio di Amministrazione.

Il Ministero dell'economia e delle finanze, in merito ai punti 6 e 7 all'ordine del giorno, dichiara il proprio voto favorevole alle proposte formulate dal Consiglio di Amministrazione della Società, nel senso di determinare in nove il numero dei componenti il nuovo Consiglio di Amministrazione e di fissare in tre esercizi la durata del relativo mandato.

LANFRANCO PEDERSOLI

Anticipo la mia astensione al voto con riferimento ai nominativi proposti dando un segno di protesta con tale astensione.

* * * * *

Il Presidente dichiara chiusa la discussione e pone in votazione le singole proposte sui punti dell'ordine del giorno mediante l'uso del telecomando.

Il voto potrà essere espresso entro un minuto dall'inizio di ogni votazione; decorso questo termine, a meno di specifiche esigenze tecniche, ovvero se prima del termine tutti gli azionisti avranno votato, il Presidente dichiarerà chiusa la votazione. In caso di mancata scelta di una delle opzioni previste, l'azionista sarà considerato "astenuto".

Invita gli azionisti che dovessero assentarsi durante le votazioni a consegnare il telecomando all'Ufficio di Presidenza.

Il Presidente informa che non sono state comunicate situazioni di carenza di legittimazione al voto e che il dettaglio delle votazioni sarà allegato al verbale assembleare.

* * * * *

Il Presidente mette in votazione la proposta del Consiglio di

amministrazione relativa al **punto 1** dell'ordine del giorno, che è del seguente tenore:

"L'Assemblea ordinaria degli azionisti

delibera

l'approvazione del bilancio di esercizio al 31 dicembre 2013 di Eni S.p.A. che chiude con l'utile di 4.409.777.928,34 Euro."

* * * * *

Sono presenti n. 3.378 (tremilatrecentosettantotto) azionisti di cui n. 3.377 (tremilatrecentosettantasette) in proprio o per delega, e n. 1 (uno) per corrispondenza, titolari di complessive n. 2.187.213.963 (duemiliardicentoottantasettemilioni duecentotredicimilanovecentosessantatre) azioni aventi diritto al voto, pari al 60,18% (sessanta virgola diciotto per cento) del capitale sociale.

Effettuata la votazione, viene comunicato il risultato (rilevato dall'apposita struttura adibita all'accertamento dell'esito dell'utilizzo dei telecomandi) della votazione sul punto 1 all'ordine del giorno di parte ordinaria.

Hanno votato a favore

n. 3.354 (tremilatrecentocinquantaquattro) azionisti titolari di n. 2.180.075.712 (duemiliardicentoottantamilionisettantacinquemilasettecentododici) azioni.

Hanno votato contro

n. 4 (quattro) azionisti titolari di n. 507.013 (cinquecentosettemilatredici) azioni.

Astenuti e non votanti

n. 22 (ventidue) azionisti titolari di n. 6.631.238
(seimilioneicentotrentunmiladuecentotrentotto) azioni.

* * * * *

Il Presidente comunica quindi che la proposta è approvata a maggioranza.
Si precisa che il numero espresso degli azionisti favorevoli, contrari e
astenuti risulta superiore di 2 (due) unità rispetto al numero dei votanti in
quanto un azionista ha votato in modo disgiunto.

L'elenco esplicativo del risultato della votazione si allega al presente
verbale sotto la lettera "G".

* * * * *

Il Presidente mette in votazione la proposta del Consiglio di
amministrazione relativa al **punto 2** dell'ordine del giorno che è del
seguito tenore:

"L'Assemblea ordinaria degli azionisti,

delibera

l'attribuzione dell'utile di esercizio di euro 4.409.777.928,34 che residua in
euro 2.417.239.554,69 dopo la distribuzione dell'acconto sul dividendo
dell'esercizio 2013 di 0,55 euro per azione deliberato dal Consiglio di
Amministrazione del 19 settembre 2013, come segue:

- alla riserva di cui all'art. 6, comma 1, lettera a) del D.lgs. 28 febbraio
2005 n. 38 euro 176.184.575,82;

- agli azionisti a titolo di saldo del dividendo euro 0,55 per ciascuna delle
azioni che risulteranno in circolazione alla data di stacco cedola, escluse le
azioni proprie in portafoglio a quella data, a saldo dell'acconto sul
dividendo dell'esercizio 2013 di euro 0,55 per azione. Il dividendo relativo

all'esercizio 2013 si determina pertanto tra acconto e saldo in euro 1,10 per azione;

- il pagamento del saldo dividendo 2013 di euro 0,55 per azione il 22 maggio 2014, con data di stacco il 19 maggio 2014 e "record date" il 21 maggio 2014."

* * * * *

Non ci sono variazioni nel numero degli intervenuti.

* * * * *

Effettuata la votazione, viene comunicato il risultato (rilevato dall'apposita struttura adibita all'accertamento dell'esito dell'utilizzo dei telecomandi) della votazione sul punto 2 all'ordine del giorno di parte ordinaria.

Hanno votato a favore

n. 3.345 (tremilatrecentoquarantacinque) azionisti titolari di n. 2.173.751.997

(duemiliardicentosettantatremilioneisettescentocinquantunmilanovecentonovantasette) azioni.

Hanno votato contro

n. 12 (dodici) azionisti titolari di n. 4.536.463 (quattromilionicinquecentotrentaseimilaquattrocentosessantatre) azioni.

Astenuti e non votanti

n. 23 (ventitre) azionisti titolari di n. 8.925.503 (ottomilioneinovecentoventicinquemilacinquecentotre) azioni.

* * * * *

Il Presidente comunica quindi che la proposta è approvata a maggioranza.

Si precisa che il numero espresso degli azionisti favorevoli, contrari e astenuti risulta superiore di 2 unità rispetto al numero dei votanti in quanto un azionista ha votato in modo disgiunto.

L'elenco esplicativo del risultato della votazione si allega al presente verbale sotto la lettera "**H**".

* * * * *

Il Presidente mette in votazione la proposta relativa al **punto 3** dell'ordine del giorno che è del seguente tenore:

"L'Assemblea ordinaria degli azionisti,

delibera

- 1) di revocare, per la parte non ancora eseguita alla data dell'odierna Assemblea, l'autorizzazione al Consiglio di Amministrazione all'acquisto di azioni proprie deliberata dall'Assemblea il 10 maggio 2013;
- 2) di autorizzare il Consiglio di Amministrazione, ai sensi dell'art. 2357 c.c., ad acquistare sul Mercato Telematico Azionario - in una o più volte e comunque entro 18 mesi dalla data della presente delibera - fino a un massimo di 363.000.000 (trecentosessantatremilioni) azioni ordinarie Eni e per un ammontare comunque non superiore a 6.000.000.000,00 (sei miliardi virgola zero zero) di euro, comprensivi rispettivamente del numero e del controvalore delle azioni proprie acquistate successivamente alla delibera assembleare di autorizzazione all'acquisto di azioni proprie del 16 luglio 2012, a un corrispettivo unitario non inferiore a 1,102 (uno virgola centodue) euro e non superiore al prezzo ufficiale di Borsa registrato dal titolo nella seduta di Borsa precedente ogni singola operazione, aumentato del 5% secondo le modalità operative stabilite nei regolamenti di

organizzazione e gestione di Borsa Italiana S.p.A. Al fine di rispettare il limite previsto dal terzo comma dell'art. 2357 c.c., il numero di azioni da acquistare e il relativo ammontare terranno conto del numero e dell'ammontare delle azioni Eni già in portafoglio;

3) di conferire al Consiglio di Amministrazione ogni più ampio potere per dare esecuzione alla presente deliberazione, anche attraverso soggetti a ciò delegati, ivi incluso l'eventuale conferimento di incarichi a intermediari abilitati ai sensi di legge, con la gradualità ritenuta opportuna nell'interesse della Società, secondo quanto consentito dalla vigente normativa, con le modalità previste dall'art. 144-bis, comma 1, lett. b) del R.E., tenuto conto delle prassi di mercato inerenti all'acquisto di azioni proprie ammesse dalla Consob ai sensi dell'art. 180, comma 1, lett. c), del T.U.F. con delibera n. 16839 del 19 marzo 2009 nonché dal Regolamento CE n. 2273/2003 del 22 dicembre 2003 ove applicabili."

* * * * *

Non ci sono variazioni nel numero degli intervenuti.

* * * * *

Effettuata la votazione, viene comunicato il risultato (rilevato dall'apposita struttura adibita all'accertamento dell'esito dell'utilizzo dei telecomandi) della votazione sul punto 3 all'ordine del giorno di parte ordinaria.

Hanno votato a favore

n. 3.221 (tremiladuecentoventuno) azionisti titolari di n. 2.170.163.810 (duemiliardicentosettantamilionicientosessantatremilaottocentodieci) azioni.

Hanno votato contro

n. 131 (centotrentuno) azionisti titolari di n. 5.212.032
(cinquemilioniduecentododicimilatrentadue) azioni.

Astenuti e non votanti

n. 28 (ventotto) azionisti titolari di n. 11.838.121
(undicimilioniotto-centotrentottomilacentoventuno) azioni.

* * * * *

Il Presidente comunica quindi che la proposta è approvata a maggioranza.

Si precisa che il numero espresso degli azionisti favorevoli, contrari e astenuti risulta superiore di 2 unità rispetto al numero dei votanti in quanto un azionista ha votato in modo disgiunto.

L'elenco esplicativo del risultato della votazione si allega al presente verbale sotto la lettera "I".

* * * * *

Il Presidente mette in votazione la proposta del Consiglio di amministrazione relativa al **punto 16** dell'ordine del giorno che è del seguente tenore:

"L'Assemblea ordinaria degli azionisti, ai sensi e per gli effetti dell'art. 114-bis del T.U.F.,

delibera

l'approvazione del Piano di Incentivazione Monetaria di Lungo Termine 2014-2016, nei termini e secondo le condizioni descritte nel Documento Informativo messo a disposizione insieme alla Relazione Illustrativa, conferendo al Consiglio di Amministrazione ogni potere necessario per l'attuazione del Piano, anche attraverso soggetti a ciò delegati, ivi compresi i poteri di: (i) procedere all'attribuzione annuale dell'incentivo in favore

dell'Amministratore Delegato; (ii) approvare il Regolamento di ciascuna attribuzione annuale; (iii) individuare i Beneficiari sulla base dei criteri definiti; (iv) nonché definire ogni altro termine e condizione per l'attuazione del Piano nella misura in cui ciò non contrasti con quanto stabilito dalla presente delibera."

* * * * *

Non ci sono variazioni nel numero degli intervenuti.

* * * * *

Effettuata la votazione, viene comunicato il risultato (rilevato dall'apposita struttura adibita all'accertamento dell'esito dell'utilizzo dei telecomandi) della votazione sul punto 16 all'ordine del giorno di parte ordinaria.

Hanno votato a favore

n. 2.980 (duemilanovecentoottanta) azionisti titolari di n. 2.101.579.289 (duemiliardicentounmilionicinquecentosettantanovemiladuecentoottantanove) azioni.

Hanno votato contro

n. 260 (duecentosessanta) azionisti titolari di n. 50.547.374 (cinquantamilionicinquecentoquarantasettemilatrecentosettantaquattro) azioni.

Astenuti e non votanti

n. 140 (centoquaranta) azionisti titolari di n. 35.087.300 (trentacinquemilioniottantasettemilatrecento) azioni.

* * * * *

Il Presidente comunica quindi che la proposta è approvata a maggioranza.

Si precisa che il numero espresso degli azionisti favorevoli, contrari e astenuti risulta superiore di 2 unità rispetto al numero dei votanti in quanto un azionista ha votato in modo disgiunto.

L'elenco esplicativo del risultato della votazione si allega al presente verbale sotto la lettera "L".

* * * * *

Il Presidente mette in votazione la proposta del Consiglio di amministrazione relativa al **punto 17** dell'ordine del giorno, che è del seguente tenore:

"L'Assemblea ordinaria degli azionisti,

delibera

in senso favorevole sulla prima sezione della Relazione sulla remunerazione, che illustra la politica della Società in materia di remunerazione dei componenti degli organi di amministrazione, dei direttori generali e dei dirigenti con responsabilità strategiche e le procedure utilizzate per l'adozione e l'attuazione di tale politica."

* * * * *

Non ci sono variazioni nel numero degli intervenuti.

* * * * *

Effettuata la votazione, viene comunicato il risultato (rilevato dall'apposita struttura adibita all'accertamento dell'esito dell'utilizzo dei telecomandi) della votazione sul punto 17 all'ordine del giorno di parte ordinaria.

Hanno votato a favore

n. 2.940 (duemilanovecentoquaranta) azionisti titolari di n. 2.097.518.517

(duemiliardinovantasettemilionicinquecentodiciottomilacinquecentodiciassette) azioni.

Hanno votato contro

n. 292 (duecentonovantadue) azionisti titolari di n. 45.607.742 (quarantacinquemilioneicentoseettemilasettecentoquarantadue) azioni.

Astenuti e non votanti

n. 148 (centoquarantotto) azionisti titolari di n. 44.087.704 (quarantaquattromilioniottantasettemilasettecentoquattro) azioni.

* * * * *

Il Presidente comunica quindi che la proposta è approvata a maggioranza.

Si precisa che il numero espresso degli azionisti favorevoli, contrari e astenuti risulta superiore di 2 unità rispetto al numero dei votanti in quanto un azionista ha votato in modo disgiunto.

L'elenco esplicativo del risultato della votazione si allega al presente verbale sotto la lettera "M".

* * * * *

Il Presidente mette in votazione la proposta del Consiglio di amministrazione relativa al **punto 4** dell'ordine del giorno (parte straordinaria) che è del seguente tenore:

"Signori azionisti,

Vi invitiamo a deliberare sulla proposta formulata dagli azionisti Ministero dell'Economia e delle Finanze e Cassa Depositi e Prestiti società per azioni di introdurre nello Statuto una clausola in materia di requisiti di onorabilità e connesse cause di ineleggibilità e di decadenza degli Amministratori, attraverso le modifiche all'articolo 17.3 e l'introduzione di un nuovo

articolo 17-bis allo Statuto.

In caso di approvazione, Vi invitiamo a conferire all'Amministratore Delegato ogni più ampio potere affinché, anche a mezzo di procuratori e con l'osservanza dei termini e delle modalità di legge, dia esecuzione alla delibera, proceda al deposito dello Statuto nel Registro delle Imprese, nonché apporti, ove necessario, aggiunte, modifiche e soppressioni formali per l'iscrizione nel Registro delle Imprese."

* * * * *

Il testo delle predette modifiche statutarie è contenuto nella relazione del Consiglio di Amministrazione sulle materie all'ordine del giorno come sopra allegata al presente verbale sotto la lettera "D".

* * * * *

Il Presidente ricorda che il quorum costitutivo dell'Assemblea per le modifiche statutarie (assemblea straordinaria) è pari ad un quinto del capitale, mentre il quorum deliberativo è pari ai due terzi del capitale rappresentato.

Si dà atto che alla presente Assemblea partecipa un quorum costitutivo sufficiente per l'adozione della proposta di delibera di cui sopra.

* * * * *

Sono presenti n. 3.377 (tremilatrecentosettantasette) azionisti di cui n. 3.376 (tremilatrecentosettantasei) in proprio o per delega, e n. 1 (uno) per corrispondenza, titolari di complessive n. 2.187.213.958 (duemiliardicentoottantasettemilioniduecentotredicimilanovecentocinquantotto) azioni aventi diritto al voto, pari al 60,18% (sessanta virgola diciotto per cento) del capitale sociale (quorum costitutivo 726.837.066 azioni).

* * * * *

Effettuata la votazione, viene comunicato il risultato (rilevato dall'apposita struttura adibita all'accertamento dell'esito dell'utilizzo dei telecomandi) della votazione sul punto 4 all'ordine del giorno di parte straordinaria.

Hanno votato a favore

n. 721 (settecentoventuno) azionisti titolari di n. 1.300.442.615 (unmiliardotrecentomilioniquattrocentoquarantaduemilaseicentoquindici) azioni.

Hanno votato contro

n. 2.428 (duemilaquattrocentoventotto) azionisti titolari di n. 851.549.138 (ottocentocinquantunmilionicinquecentoquarantanovemilacentotrentotto) azioni.

Astenuti e non votanti

n. 230 (duecentotrenta) azionisti titolari di n. 35.222.205 (trentacinquemilioniduecentoventiduemiladuecentocinque) azioni.

* * * * *

Il Presidente comunica quindi che la proposta non risulta approvata non avendo raggiunto il quorum deliberativo prescritto pari a voti favorevoli 1.458.142.638 (unmiliardoquattrocentocinquantottomilionicentoquarantaduemilaseicentotrentotto).

Si precisa che il numero espresso degli azionisti favorevoli, contrari e astenuti risulta superiore di 2 unità rispetto al numero dei votanti in quanto un azionista ha votato in modo disgiunto.

L'elenco esplicativo del risultato della votazione si allega al presente verbale sotto la lettera "N".

* * * * *

Il Presidente mette in votazione la proposta del Consiglio di amministrazione relativa al **punto 5** dell'ordine del giorno di parte straordinaria, che è del seguente tenore:

"L'Assemblea Straordinaria degli azionisti,

delibera

- di approvare le modifiche dell'art. 16.2 dello Statuto di Eni S.p.A., secondo il testo proposto nella Relazione Illustrativa del Consiglio di Amministrazione;
- di conferire all'Amministratore Delegato ogni più ampio potere affinché, anche a mezzo di procuratori e con l'osservanza dei termini e delle modalità di legge, dia esecuzione alla presente delibera, proceda al deposito dello Statuto nel Registro delle Imprese, nonché apporti, ove necessario, aggiunte, modifiche e soppressioni formali per l'iscrizione nel Registro delle Imprese."

* * * * *

Il testo delle predette modifiche statutarie è contenuto nella relazione del Consiglio di Amministrazione sulle materie all'ordine del giorno come sopra allegata al presente verbale sotto la lettera "D".

* * * * *

Il Presidente ricorda che il quorum costitutivo dell'Assemblea per le modifiche statutarie (assemblea straordinaria) è pari ad un quinto del capitale, mentre il quorum deliberativo è pari ai due terzi del capitale

rappresentato.

Si dà atto che alla presente Assemblea partecipa un quorum costitutivo sufficiente per l'adozione della proposta di delibera di cui sopra.

* * * * *

Non ci sono variazioni nel numero degli intervenuti.

* * * * *

Effettuata la votazione, viene comunicato il risultato (rilevato dall'apposita struttura adibita all'accertamento dell'esito dell'utilizzo dei telecomandi) della votazione sul punto 5 all'ordine del giorno di parte straordinaria.

Hanno votato a favore

n. 3.326 (tremilatrecentoventisei) azionisti titolari di n. 2.173.159.064 (duemiliardicentosezzantatremilionicentocinquantanovemilasessantaquattro) azioni.

Hanno votato contro

n. 7 (sette) azionisti titolari di n. 44.900 (quarantaquattromilanovecento) azioni.

Astenuti e non votanti

n. 46 (quarantasei) azionisti titolari di n. 14.009.994 (quattordicimilioninovemilanovecentonovantaquattro) azioni.

* * * * *

Il Presidente comunica quindi che la proposta è approvata a maggioranza avendo superato il quorum deliberativo prescritto pari a voti favorevoli 1.458.142.638
(unmiliardoquattrocentocinquantottomilionicentoquarantaduemilaseicentotr

entotto).

Si precisa che il numero espresso degli azionisti favorevoli, contrari e astenuti risulta superiore di 2 unità rispetto al numero dei votanti in quanto un azionista ha votato in modo disgiunto.

L'elenco esplicativo del risultato della votazione si allega al presente verbale sotto la lettera "O".

* * * * *

Il Presidente mette in votazione la proposta del Consiglio di amministrazione relativa al **punto 6** dell'ordine del giorno, che è del seguente tenore:

"L'Assemblea ordinaria degli azionisti,

delibera

di determinare in nove il numero degli amministratori da nominare in Assemblea."

* * * * *

Non ci sono variazioni nel numero degli intervenuti.

* * * * *

Effettuata la votazione, viene comunicato il risultato (rilevato dall'apposita struttura adibita all'accertamento dell'esito dell'utilizzo dei telecomandi) della votazione sul punto 6 all'ordine del giorno di parte ordinaria.

Hanno votato a favore

n. 3.338 (tremilatrecentotrentotto) azionisti titolari di n. 2.177.700.403 (duemiliardicentosettantasettemilionesettecentomilaquattrocentotre) azioni.

Hanno votato contro

n. 16 (sedici) azionisti titolari di n. 503.052
(cinquecentotremilacinquantadue) azioni.

Astenuti e non votanti

n. 25 (venticinque) azionisti titolari di n. 9.010.503
(novemilionidiecimilacinquecentotre) azioni.

* * * * *

Il Presidente comunica quindi che la proposta è approvata a maggioranza.

Si precisa che il numero espresso degli azionisti favorevoli, contrari e astenuti risulta superiore di 2 unità rispetto al numero dei votanti in quanto un azionista ha votato in modo disgiunto.

L'elenco esplicativo del risultato della votazione si allega al presente verbale sotto la lettera "**P**".

* * * * *

Il Presidente mette in votazione la proposta del Consiglio di amministrazione relativa al **punto 7** dell'ordine del giorno, che è del seguente tenore:

"L'Assemblea degli azionisti,

delibera

di fissare la durata in carica degli amministratori da nominare in tre esercizi, con scadenza alla data dell'Assemblea che sarà convocata per l'approvazione del bilancio di esercizio al 31 dicembre 2016."

* * * * *

Non ci sono variazioni nel numero degli intervenuti.

* * * * *

Effettuata la votazione, viene comunicato il risultato (rilevato

dall'apposita struttura adibita all'accertamento dell'esito dell'utilizzo dei telecomandi) della votazione sul punto 7 all'ordine del giorno di parte ordinaria.

Hanno votato a favore

n. 3.336 (tremilatrecentotrentasei) azionisti titolari di n. 2.175.121.975 (duemiliardicentosettantacinquemilionicentoventunmilanovecentosettantacinque) azioni.

Hanno votato contro

n. 12 (dodici) azionisti titolari di n. 2.627.531 (duemilioneisicentoventisettemilacinquecentotrentuno) azioni.

Astenuti e non votanti

n. 31 (trentuno) azionisti titolari di n. 9.464.452 (novemilioni quattrocentosessantaquattromilaquattrocentocinquantadue) azioni.

* * * * *

Il Presidente comunica quindi che la proposta è approvata a maggioranza.

Si precisa che il numero espresso degli azionisti favorevoli, contrari e astenuti risulta superiore di 2 unità rispetto al numero dei votanti in quanto un azionista ha votato in modo disgiunto.

L'elenco esplicativo del risultato della votazione si allega al presente verbale sotto la lettera "Q".

* * * * *

Il Presidente mette in votazione la proposta del Consiglio di Amministrazione sul **punto 8** dell'ordine del giorno relativo alla nomina degli amministratori e quindi mette in votazione la lista n. 1 (presentata dal

Ministero dell'economia e delle finanze) e la lista n. 2 (presentata dal gruppo di azionisti costituiti da Investitori istituzionali).

* * * * *

Sono presenti n. 3.381 (tremilatrecentoottantuno) azionisti di cui n. 3.380 (tremilatrecentoottanta) in proprio o per delega, e n. 1 (uno) per corrispondenza, titolari di complessive n. 2.187.333.958 (duemiliardicentoottantasettemilionitrecentotrentatremilanovecentocinquantotto) azioni aventi diritto al voto, pari al 60,19% (sessanta virgola diciannove per cento) del capitale sociale.

Effettuata la votazione, viene comunicato il risultato (rilevato dall'apposita struttura adibita all'accertamento dell'esito dell'utilizzo dei telecomandi) della votazione sul punto 8 all'ordine del giorno di parte ordinaria.

Hanno votato a favore della lista n. 1

n. 129 (centoventinove) azionisti titolari di n. 1.249.499.662 (unmiliardoduecentoquarantanovemilioni quattrocentonovantanovemilaseicentosessantadue) azioni.

Hanno votato a favore della lista n. 2

n. 3.109 azionisti titolari di n. 919.513.554 (novecentodiciannovemilionicinquecentotredicimilacinquecentocinquantaquattro) azioni.

Hanno votato contro

n. 68 (sessantotto) azionisti titolari di n. 10.013.391 (diecimilionitredicimilatrecentonovantuno) azioni.

Astenuti e non votanti

n. 75 (settantacinque) azionisti titolari di n. 8.307.351
(ottomilionitrecentosettemilatrecentocinquantuno) azioni.

* * * * *

Si precisa che il numero espresso degli azionisti favorevoli, contrari e astenuti risulta superiore di 2 unità rispetto al numero dei votanti in quanto un azionista ha votato in modo disgiunto.

L'elenco esplicativo del risultato della votazione si allega al presente verbale sotto la lettera "**R**".

A seguito delle votazioni di cui sopra risultano nominati amministratori, fino all'Assemblea che approverà il bilancio di esercizio 2016, i Signori:

- Emma Marcegaglia;
- Claudio Descalzi;
- Andrea Gemma;
- Luigi Zingales;
- Diva Moriani;
- Fabrizio Pagani.

tratti dalla lista (lista n.1) presentata dal **Ministero dell'economia e delle finanze** che ha ottenuto la maggioranza dei voti e i Signori:

- Alessandro Lorenzi;
- Karina Litvack;
- Pietro Guindani.

tratti dalla lista (lista n.2) presentata dal gruppo di azionisti costituiti da Investitori istituzionali.

* * * * *

Il Presidente pone in votazione la proposta del Consiglio di

Amministrazione sul **punto 9** dell'ordine del giorno relativo alla nomina del Presidente del Consiglio di Amministrazione nella persona designata dal Ministero dell'economia e delle finanze.

* * * * *

Sono presenti n. 3.377 (tremilatrecentosettantasette) azionisti di cui n. 3.376 (tremilatrecentosettantasei) in proprio o per delega, e n. 1 (uno) per corrispondenza, titolari di complessive n. 2.187.213.958 (duemiliardicentoottantasettemilioni duecentotredicimilanovecentocinquantotto) azioni aventi diritto al voto, pari al 60,18% (sessanta virgola diciotto per cento) del capitale sociale.

Effettuata la votazione, viene comunicato il risultato (rilevato dall'apposita struttura adibita all'accertamento dell'esito dell'utilizzo dei telecomandi) della votazione sul punto 9 all'ordine del giorno di parte ordinaria.

Hanno votato a favore

n. 3.200 azionisti titolari di n. 2.143.241.789 (duemiliardicentoquarantatremilioni duecentoquarantunmilasettecentottantanoove) azioni.

Hanno votato contro

n. 124 (centoventiquattro) azionisti titolari di n. 28.419.592 (ventottomilioni quattrocentodiciannovemilacinquecentonovantadue) azioni.

Astenuti e non votanti

n. 55 (cinquantacinque) azionisti titolari di n. 15.552.577 (quindicimilioni cinquecentocinquanta duemilacinquecentosettantasette) azioni.

* * * * *

Il Presidente comunica quindi che la proposta è approvata a maggioranza.

È nominata Presidente del Consiglio di Amministrazione la Signora Emma Marcegaglia primo candidato della lista n. 1 che ha ottenuto il maggior numero di voti.

Si precisa che il numero espresso degli azionisti favorevoli, contrari e astenuti risulta superiore di 2 unità rispetto al numero dei votanti in quanto un azionista ha votato in modo disgiunto.

L'elenco esplicativo del risultato della votazione si allega al presente verbale sotto la lettera "S".

* * * * *

In dipendenza delle votazioni di cui ai punti 8 e 9 all'ordine del giorno della presente Assemblea, il Consiglio di Amministrazione che resterà in carica tre esercizi e comunque fino all'Assemblea che approverà il bilancio dell'esercizio 2016 risulta così composto:

- EMMA MARCEGAGLIA, nata a Mantova il 24 dicembre 1965, codice fiscale MRC MME 65T64 E897Q, cittadina italiana - Presidente;
- CLAUDIO DESCALZI, nato a Milano il 27 febbraio 1955, codice fiscale DSC CLD 55B27 F205V, cittadino italiano;
- ANDREA GEMMA, nato a Roma il 10 maggio 1973, codice fiscale GMM NDR 73E10 H501D, cittadino italiano;
- LUIGI ZINGALES, nato a Padova il giorno 8 febbraio 1963, codice fiscale ZNG LGU 63B08 G224A, cittadino italiano;
- DIVA MORIANI, nata a Arezzo il 18 ottobre 1968, codice fiscale MRN DVI 68R58 A390S, cittadina italiana;

- FABRIZIO PAGANI, nato a Pisa il 4 gennaio 1967, codice fiscale PGN FRZ 67A04 G702X, cittadino italiano;

- ALESSANDRO LORENZI, nato a Torino il 22 ottobre 1948, codice fiscale LRN LSN 48R22 L219R, cittadino italiano;

- KARINA AUDREY LITVACK, nata a Montreal (Canada) il 7 dicembre 1962, cittadina canadese e francese;

- PIETRO ANGELO MARIO ANTONIO GUINDANI, nato a Milano il giorno 11 gennaio 1958, codice fiscale GND PRN 58A11 F205N, cittadino italiano;

tutti domiciliati per la carica in Roma, Piazzale Enrico Mattei n.1.

* * * *

Il Presidente mette in votazione la proposta della determinazione dei compensi del Presidente del Consiglio di Amministrazione e degli Amministratori, sul **punto 10** dell'ordine del giorno, così come formulata dal rappresentante del Ministero dell'economia e delle finanze.

* * * * *

Sono presenti n. 3.375 (tremilatrecentosettantacinque) azionisti di cui n. 3.374 (tremilatrecentosettantaquattro) in proprio o per delega, e n. 1 (uno) per corrispondenza, titolari di complessive n. 2.186.066.453 (duemiliardicentoottantaseimilionisessantaseimilaquattrocentocinquantatre) azioni aventi diritto al voto, pari al 60,15% (sessanta virgola quindici per cento) del capitale sociale.

Effettuata la votazione, viene comunicato il risultato (rilevato dall'apposita struttura adibita all'accertamento dell'esito dell'utilizzo dei telecomandi) della votazione sul punto 10 all'ordine del giorno di parte

ordinaria.

Hanno votato a favore

n. 591 (cinquecentonovantuno) azionisti titolari di n. 1.303.480.753
(unmiliardotrecentotremilioniquattrocentoottantamilasettecentocinquantatre
) azioni.

Hanno votato contro

n. 2.399 (duemilatrecentonovantanove) azionisti titolari di n. 771.474.660
(settecentosettantunmilioniquattrocentosettantaquattromilaseicentosessanta)
azioni.

Astenuti e non votanti

n. 387 (trecentoottantasette) azionisti titolari di n. 111.111.040
(centoundicimilionicentoundicimilaquaranta) azioni.

* * * * *

Il Presidente comunica quindi che la proposta è approvata a maggioranza.

Si precisa che il numero espresso degli azionisti favorevoli, contrari e
astenuti risulta superiore di 2 unità rispetto al numero dei votanti in quanto
un azionista ha votato in modo disgiunto.

L'elenco esplicativo del risultato della votazione si allega al presente
verbale sotto la lettera "T".

Pertanto la determinazione dei compensi del Presidente del Consiglio di
Amministrazione e degli Amministratori è così stabilita:

* Euro 90.000,00 (novantamila virgola zero zero) lordi annui per il
Presidente del Consiglio di Amministrazione, oltre le spese;

* Euro 80.000,00 (ottantamila virgola zero zero) lordi annui per ciascun
Consigliere di Amministrazione, oltre le spese.

* * * * *

Il Presidente mette in votazione la proposta relativa alla determinazione dei compensi ai sensi dell'art. 23-bis comma 5 quinquies del D.L. 6 dicembre 2011 n. 201 sul **punto 11** dell'ordine del giorno, così come formulata dal rappresentante del Ministero dell'economia e delle finanze.

* * * * *

Sono presenti n. 3.377 (tremilatrecentosettantasette) azionisti di cui n. 3.376 (tremilatrecentosettantasei) in proprio o per delega, e n. 1 (uno) per corrispondenza, titolari di complessive n. 2.187.213.958 (duemiliardicentoottantasettemilioniduecentotredicimilanovecentocinquantotto) azioni aventi diritto al voto, pari al 60,18% (sessanta virgola diciotto per cento) del capitale sociale.

Effettuata la votazione, viene comunicato il risultato (rilevato dall'apposita struttura adibita all'accertamento dell'esito dell'utilizzo dei telecomandi) della votazione sul punto 11 all'ordine del giorno di parte ordinaria.

Hanno votato a favore

n. 3.269 (tremiladuecentosessantanove) azionisti titolari di n. 2.164.477.460 (duemiliardicentosessantaquattromilioniquattrocentosettantasettemilaquattrocentosessanta) azioni.

Hanno votato contro

n. 24 (ventiquattro) azionisti titolari di n. 4.095.028 (quattromilioninovantacinquemilaventotto) azioni.

Astenuti e non votanti

n. 86 (ottantasei) azionisti titolari di n. 18.641.470

(diciottomilioniseicentoquarantunmilaquattrocentosettanta) azioni.

* * * * *

Il Presidente comunica quindi che la proposta è approvata a maggioranza.

Si precisa che il numero espresso degli azionisti favorevoli, contrari e astenuti risulta superiore di 2 unità rispetto al numero dei votanti in quanto un azionista ha votato in modo disgiunto.

L'elenco esplicativo del risultato della votazione si allega al presente verbale sotto la lettera "U".

Pertanto a seguito di quanto sopra deliberato il Consiglio di Amministrazione della Società, nella determinazione dei compensi per gli Amministratori con deleghe di Eni S.p.A., si conformerà ai criteri di cui al combinato disposto del comma 5-quater e 5-sexies del richiamato articolo, prevedendo inoltre, che l'importo massimo potenzialmente erogabile per l'Amministratore Delegato comprenda anche la remunerazione che l'Amministratore Delegato stesso dovesse percepire per eventuali rapporti di lavoro o a qualsiasi altro titolo con la stessa Società o con le sue controllate e collegate.

Relativamente al Presidente, il Consiglio di Amministrazione della Società, nella determinazione dei relativi compensi, nell'ipotesi richiamate dalla normativa sopra indicata, delibererà un ammontare complessivo non superiore a 238.000 (duecentotrentottomila) euro, intendendo ricompreso in tale importo anche l'ammontare dell'emolumento assembleare di cui al punto 10 dell'ordine del giorno della presente Assemblea.

* * * * *

Il Presidente, mette in votazione la proposta del Consiglio di

Amministrazione sul **punto 12** dell'ordine del giorno relativo alla nomina dei Sindaci e quindi mette in votazione la lista n. 1 (presentata dal Ministero dell'economia e delle finanze) e la lista n. 2 (presentata dal gruppo di azionisti costituiti da Investitori istituzionali).

* * * * *

Sono presenti n. 3.381 (tremilatrecentoottantuno) azionisti di cui n. 3.380 (tremilatrecentoottanta) in proprio o per delega, e n. 1 (uno) per corrispondenza, titolari di complessive n. 2.187.333.958 (duemiliardicentoottantasettemilionitrecentotrentatremilanovecentocinquantotto) azioni aventi diritto al voto, pari al 60,19% (sessanta virgola diciannove per cento) del capitale sociale.

Effettuata la votazione, viene comunicato il risultato (rilevato dall'apposita struttura adibita all'accertamento dell'esito dell'utilizzo dei telecomandi) della votazione sul punto 12 all'ordine del giorno di parte ordinaria.

Hanno votato a favore della lista n. 1

n. 77 (settantasette) azionisti titolari di n. 1.160.625.614 (unmiliardocentosessantamilioniseicentoventicinquemilaseicentoquattordici) azioni.

Hanno votato a favore della lista n. 2

n. 3.164 (tremilacentosessantaquattro) azionisti titolari di n. 927.440.963 (novecentoventisettemilioniquattrocentoquarantamilanovecentosessantatre) azioni.

Hanno votato contro

n. 37 (trentasette) azionisti titolari di n. 7.256.541

(settemilioniduecentocinquantaseimilacinquecentoquarantuno) azioni.

Astenuti e non votanti

n. 103 (centotre) azionisti titolari di n. 92.010.840
(novantaduemilionidiecimilaottocentoquaranta) azioni.

* * * * *

Il Presidente comunica quindi che la proposta è approvata a maggioranza.

Si precisa che il numero espresso degli azionisti favorevoli, contrari e astenuti risulta superiore di 2 unità rispetto al numero dei votanti in quanto un azionista ha votato in modo disgiunto.

L'elenco esplicativo del risultato della votazione si allega al presente verbale sotto la lettera "V".

* * * * *

A seguito delle votazioni di cui sopra, risultano nominati sindaci, fino all'assemblea che approverà il bilancio di esercizio 2016, i Signori:

- Marco Seracini - Sindaco effettivo;
- Alberto Falini - Sindaco effettivo;
- Paola Camagni - Sindaco effettivo;
- Stefania Bettoni - Sindaco supplente;

tratti dalla lista (lista n.1) presentata dal Ministero dell'economia e delle finanze che ha ottenuto la maggioranza dei voti e i Signori:

- Matteo Caratozzolo - Sindaco effettivo;
- Marco Lacchini - Sindaco effettivo;
- Mauro Lonardo - Sindaco supplente;

tratti dalla lista (lista n.2) presentata dal gruppo di azionisti costituiti da Investitori istituzionali.

* * * * *

Il Presidente mette in votazione la proposta del Consiglio di amministrazione relativa al **punto 13** dell'ordine del giorno, che è del seguente tenore:

"Signori azionisti,

Vi invitiamo a nominare Presidente del Collegio Sindacale il Sindaco effettivo indicato al primo posto nella lista di minoranza che ha ottenuto il maggior numero di voti."

* * * * *

Sono presenti n. 3.374 (tremilatrecentosettantaquattro) azionisti di cui n. 3.373 (tremilatrecentosettantatre) in proprio o per delega, e n. 1 (uno) per corrispondenza, titolari di complessive n. 1.093.482.342 (unmiliardonovantatremilioniquattrocentoottantaduemilatrecentoquarantadu e) azioni aventi diritto al voto, pari al 30,09% (trenta virgola zero nove per cento) del capitale sociale.

Effettuata la votazione, viene comunicato il risultato (rilevato dall'apposita struttura adibita all'accertamento dell'esito dell'utilizzo dei telecomandi) della votazione sul punto 13 all'ordine del giorno di parte ordinaria.

Hanno votato a favore

n. 3.303 (tremilatrecentotre) azionisti titolari di n. 1.083.087.749 (unmiliardoottantatremilioniottantasettemilasettecentoquarantanove) azioni.

Hanno votato contro

n. 9 (nove) azionisti titolari di n. 303.818 (trecentotremilaottocentodiciotto) azioni.

Astenuti e non votanti

n. 64 (sessantaquattro) azionisti titolari di n. 10.090.775 (diecimilioninovantamilasettecentosettantacinque) azioni.

* * * * *

Il Presidente comunica quindi che la proposta è approvata a maggioranza.

Si precisa che il numero espresso degli azionisti favorevoli, contrari e astenuti risulta superiore di 2 unità rispetto al numero dei votanti in quanto un azionista ha votato in modo disgiunto.

L'elenco esplicativo del risultato della votazione si allega al presente verbale sotto la lettera "Z".

* * * * *

A seguito dell'esito della votazione risulta nominato Presidente del Collegio Sindacale il Signor Matteo Caratozzolo.

* * * * *

In dipendenza delle votazioni di cui ai punti 12 e 13 all'ordine del giorno della presente Assemblea, il Collegio Sindacale che resterà in carica tre esercizi e comunque fino all'assemblea che approverà il bilancio dell'esercizio 2016 risulta così composto:

SINDACI EFFETTIVI:

- MATTEO CARATOZZOLO, nato a Gioia Tauro (RC) il 26 marzo 1939, domiciliato in Roma, Via Andrea Solario n. 97, codice fiscale CRT MTT 39C26 E041Y, cittadino italiano, Revisore Contabile n. 10909 - D.M. 12 aprile 1995 - G.U. 21 aprile 1995 n. 31-bis; - Presidente;
- MARCO SERACINI, nato a Firenze il 2 settembre 1957, domiciliato in Firenze, Via Zara n. 3, codice fiscale SRC MRC 57P02 D612E, cittadino

italiano, Revisore Contabile n. 54362 - D.M. 12 aprile 1995 - G.U. 21 aprile 1995 n. 31-bis;

- ALBERTO FALINI, nato a Teramo il 6 aprile 1964, domiciliato in Milano, Viale Premuda n. 46, codice fiscale FLN LRT 64D06 L103L, cittadino italiano, Revisore Contabile n. 119075 - D.M. 3 aprile 2000 - G.U. 21 aprile 2000 n. 32;

- PAOLA CAMAGNI, nata a Milano il 22 dicembre 1970, domiciliata in Milano, Piazza degli Affari n. 3, codice fiscale CMG PLA 70T62 F205M, cittadina italiana, Revisore Contabile n. 91220 - D.M. 15 ottobre 1999 - G.U. 2 novembre 1999 n. 87;

- MARCO LACCHINI, nato a Lecce il 5 luglio 1965, domiciliato in Roma, Via di Novella n. 22, codice fiscale LCC MRC 65L05 E506Y, cittadino italiano, Revisore Contabile n. 66425 - D.M. 26 luglio 1995 - G.U. 1 agosto 1995 n. 59-bis;

SINDACI SUPPLEMENTI:

- MAURO LONARDO, nato a Roma il 16 aprile 1969, domiciliato in Roma, Via delle Terme Deciane n. 10, codice fiscale LNR MRA 69D16 H501I, cittadino italiano, Revisore Contabile n. 105454 - D.M. 25 novembre 1999 - G.U. 17 dicembre 1999 n. 100;

- STEFANIA BETTONI, nata a Brescia il 3 febbraio 1969, domiciliata in Milano, Via Pietro Mascagni n. 14, codice fiscale BTT SFN 69B43 B157F, cittadina italiana, Revisore Contabile n. 71332 - D.M. 26 maggio 1999 - G.U. 8 giugno 1999 n. 45.

* * * * *

Il Presidente mette in votazione la proposta della determinazione della

retribuzione del Presidente del Collegio Sindacale e dei Sindaci effettivi sul **punto 14** dell'ordine del giorno, così come formulata dal rappresentante del Ministero dell'economia e delle finanze.

* * * * *

Sono presenti n. 3.375 (tremilatrecentosettantacinque) azionisti di cui n. 3.374 (tremilatrecentosettantaquattro) in proprio o per delega, e n. 1 (uno) per corrispondenza, titolari di complessive n. 2.187.213.957 (duemiliardicentoottantasettemilioniduecentotredicimilanovecentocinquantasette) azioni aventi diritto al voto, pari al 60,18% (sessanta virgola diciotto per cento) del capitale sociale.

Effettuata la votazione, viene comunicato il risultato (rilevato dall'apposita struttura adibita all'accertamento dell'esito dell'utilizzo dei telecomandi) della votazione sul punto 14 all'ordine del giorno di parte ordinaria.

Hanno votato a favore

n. 2.640 (duemilaseicentoquaranta) azionisti titolari di n. 1.964.509.735 (unmiliardonovecentosessantaquattromilionicinquecentonovemilasettecentotrentacinque) azioni.

Hanno votato contro

n. 506 (cinquecentosei) azionisti titolari di n. 171.849.265 (centosettantunmilioniottocentoquarantanovemiladuecentosessantacinque) azioni.

Astenuti e non votanti

n. 232 (duecentotrentadue) azionisti titolari di n. 50.854.957 (cinquantamilioniottocentocinquantaquattromilanovecentocinquantasette)

azioni.

* * * * *

Il Presidente comunica quindi che la proposta è approvata a maggioranza.

Si precisa che il numero espresso degli azionisti favorevoli, contrari e astenuti risulta superiore di 2 unità rispetto al numero dei votanti in quanto un azionista ha votato in modo disgiunto.

L'elenco esplicativo del risultato della votazione si allega al presente verbale sotto la lettera "X".

* * * * *

Pertanto la retribuzione del Presidente del Collegio Sindacale e dei Sindaci effettivi è così stabilita:

- un compenso di euro 80.000,00 (ottantamila virgola zero zero) annui lordi per il Presidente del Collegio Sindacale, oltre le spese;
- un compenso di euro 70.000,00 (settantamila virgola zero zero) annui lordi per ciascun Sindaco effettivo, oltre le spese.

* * * * *

Il Presidente, mette in votazione la proposta relativa alla indennità per il Magistrato della Corte dei conti delegato al controllo finanziario dell'Eni sul **punto 15** dell'ordine del giorno, così come formulata dal rappresentante del Ministero dell'economia e delle finanze.

* * * * *

Non ci sono variazioni nel numero degli intervenuti.

* * * * *

Effettuata la votazione, viene comunicato il risultato (rilevato dall'apposita struttura adibita all'accertamento dell'esito dell'utilizzo dei

telecomandi) della votazione sul punto 15 all'ordine del giorno di parte ordinaria.

Hanno votato a favore

n. 2.819 (duemilaottocentodiciannove) azionisti titolari di n. 2.050.210.199 (duemiliardicinquantamilioniduecentodiecimilacentonovantanove) azioni.

Hanno votato contro

n. 274 (duecentosettantaquattro) azionisti titolari di n. 53.134.421 (cinquantatremilionicentotrentaquattromilaquattrocentoventuno) azioni.

Astenuti e non votanti

n. 285 (duecentoottantacinque) azionisti titolari di n. 83.869.337 (ottantatremilioniottocentosessantanovemilatrecentotrentasette) azioni.

* * * * *

Il Presidente comunica quindi che la proposta è approvata a maggioranza.

Si precisa che il numero espresso degli azionisti favorevoli, contrari e astenuti risulta superiore di 2 unità rispetto al numero dei votanti in quanto un azionista ha votato in modo disgiunto.

L'elenco esplicativo del risultato della votazione si allega al presente verbale sotto la lettera "Y".

Pertanto risulta confermato in capo al Consiglio di Amministrazione il potere di stabilire l'importo del gettone di presenza al Magistrato delegato della Corte dei conti.

* * * * *

Il testo aggiornato dello Statuto con la modifica dell'art. 16, come sopra deliberata, si allega al presente verbale sotto la lettera "W".

* * * * *

Il Presidente - dopo aver rivolto un vivo ringraziamento agli azionisti per la loro partecipazione all'Assemblea e dopo aver ringraziato altresì il Notaio, i giornalisti, gli analisti, gli esperti e le altre persone che hanno assistito ai lavori assembleari, il personale della società e delle società controllate e i prestatori di servizi che hanno consentito il buon funzionamento dei lavori - null'altro essendovi a deliberare, dichiara esaurito l'ordine del giorno, e scioglie l'Assemblea.

Sono le ore sedici.

Del che è verbale."

* * * * *

Io Notaio vengo dispensato dal dare lettura degli allegati.

E richiesto io Notaio ho compilato e ricevuto il presente atto e ne ho dato lettura al Signor Comparente che da me interpellato lo approva dichiarandolo conforme alla sua volontà e lo firma con me Notaio alle ore dodici e quarantacinque nei trentasette fogli di cui consta, scritto da persona di mia fiducia ed in parte da me Notaio in centoquarantasette pagine intere ed in quindici linee della presente.

F.to GIUSEPPE RECCHI

F.to PAOLO CASTELLINI - Notaio

ASSEMBLEA ORDINARIA E STRAORDINARIA

8 MAGGIO 2014

Segreteria Societaria - Ufficio Titoli



Stampa dell'elenco dei partecipanti

NOME	DELEGATO/ VOTO PER CORRISPONDENZA	NUMERO DI AZIONI TOTALE
1199 Home Care Employees Pension Fund	CARDARELLI ANGELO	3.975
1262 FCP BEHR FRANCE	CARDARELLI ANGELO	180
1327 FCP BQUE SCALBERT DUPONT	CARDARELLI ANGELO	13.400
1448 FCPE GE FACTOFRANCE	CARDARELLI ANGELO	6.000
1495 FCP CONTINENTAL	CARDARELLI ANGELO	1.100
1515 FCP GERARD PERRIER	CARDARELLI ANGELO	1.940
1612 FCP KOLBENSCHMIDT PIERBURG	CARDARELLI ANGELO	380
1999 Voluntary Employees' Beneficiary	CARDARELLI ANGELO	6.772
8221103 CANADA INC	CARDARELLI ANGELO	20.526
A I DUPONT TESTAMENTARY TRUST	CARDARELLI ANGELO	85.656
A.A.-DEXIA ISR	CARDARELLI ANGELO	34.786
A.A.-IDEAM-ISR	CARDARELLI ANGELO	46.668
AA EDRAM ACTIONS EURO	CARDARELLI ANGELO	241.426
AAA NORTHERN CALIFORNIA NEVADA & UTAH INSURANCE EXCHANGE	CARDARELLI ANGELO	130.707
AARGAUISCHE PENSIONS KASSE	CARDARELLI ANGELO	102.194
AARGAUISCHE PENSIONS KASSE	CARDARELLI ANGELO	78.453
ABBAY LIFE ASSURANCE COMPANY LIMITED	CARDARELLI ANGELO	131.010
ABBAY LIFE ASSURANCE COMPANY LIMITED	CARDARELLI ANGELO	898.779
ABELIO-SR	CARDARELLI ANGELO	53.151
ABERDEEN ACTIONS EURO	CARDARELLI ANGELO	41.000
ABERDEEN ACTIVELY HEDGED INTERNATIONAL EQUITIES FUND	CARDARELLI ANGELO	915.800
ABERDEEN ASSET MANAGEMENT LIFE AND PENSIONS LIMITED	CARDARELLI ANGELO	2.269.800
ABERDEEN ASSET MANAGEMENT LIFE AND PENSIONS LIMITED	CARDARELLI ANGELO	671.600
ABERDEEN ASSET MNG GESTION GEORGINA	CARDARELLI ANGELO	225.500
ABERDEEN CANADA - SOCIALLY RESPONSIBLE GLOBAL FUND	CARDARELLI ANGELO	60.300
ABERDEEN CANADA - SOCIALLY RESPONSIBLE INTERNATIONAL FUND	CARDARELLI ANGELO	46.500
ABERDEEN CANADA FUNDS - EAFE PLUS EQUITY FUND		

ASSEMBLEA ORDINARIA E STRAORDINARIA

8 MAGGIO 2014

Segreteria Societaria - Ufficio Titoli



Stampa dell'elenco dei partecipanti

NOME	DELEGATO/ VOTO PER CORRISPONDENZA	NUMERO DI AZIONI TOTALE
	CARDARELLI ANGELO	534.200
ABERDEEN CANADA FUNDS - GLOBAL EQUITY FUND	CARDARELLI ANGELO	3.287.300
ABERDEEN CITY COUNCIL PENSION FUND	CARDARELLI ANGELO	11.000
ABERDEEN CITY COUNCIL PENSION FUND	CARDARELLI ANGELO	384.200
ABERDEEN EUROPEAN EQUITY FUND A SERIES OF ABERDEEN FUNDS	CARDARELLI ANGELO	4.860
ABERDEEN FULLY HEDGED INTERNATIONAL EQUITIES FUND	CARDARELLI ANGELO	47.400
ABERDEEN GLOBAL	CARDARELLI ANGELO	64.600
ABERDEEN GLOBAL	CARDARELLI ANGELO	140.200
ABERDEEN GLOBAL	CARDARELLI ANGELO	409.000
ABERDEEN GLOBAL	CARDARELLI ANGELO	258.000
ABERDEEN GLOBAL EQUITY FUND	CARDARELLI ANGELO	176.300
ABERDEEN GLOBAL FUNDS	CARDARELLI ANGELO	145.600
ABERDEEN GLOBAL FUNDS	CARDARELLI ANGELO	54.000
ABERDEEN GLOBAL FUNDS	CARDARELLI ANGELO	3.113.400
ABERDEEN GLOBAL FUNDS	CARDARELLI ANGELO	299.000
ABERDEEN INTERNATIONAL EQUITY FUND	CARDARELLI ANGELO	1.304.200
ABERDEEN INTERNATIONAL EQUITY FUND	CARDARELLI ANGELO	436.400
ABERDEEN INVESTMENT FUNDS ICVC	CARDARELLI ANGELO	254.400
ABERDEEN NATURAL RESOURCES FUND	CARDARELLI ANGELO	49.100
ABITIBIBOWATER FOREIGN EQUITY MASTER TRUST	CARDARELLI ANGELO	170.700
ABP ACTIONS	CARDARELLI ANGELO	1.189.329
ABU DHABI RETIREMENT PENSION FUND	CARDARELLI ANGELO	58.040
ABU DHABI RETIREMENT PENSION FUND	CARDARELLI ANGELO	75.082
ACCORINTI GIUSEPPE		100
ACHMEA PENSIOEN EN LEVENSVZERZEKERINGEN N.V.	CARDARELLI ANGELO	19.377
ACHMEA UNIT LINKED BELEGGINGSFONDSEN 2	CARDARELLI ANGELO	21.157
ACHMEA VARIABLE SECURITIES HEALTH FUND	CARDARELLI ANGELO	16.054
ACM ACTIONS		

ASSEMBLEA ORDINARIA E STRAORDINARIA

8 MAGGIO 2014

Segreteria Societaria - Ufficio Titoli



Stampa dell'elenco dei partecipanti

NOME	DELEGATO/ VOTO PER CORRISPONDENZA	NUMERO DI AZIONI TOTALE
	CARDARELLI ANGELO	4.645
ACM ACTIONS PLUS	CARDARELLI ANGELO	9.159
ACMBERNSTEIN 2-4	CARDARELLI ANGELO	183.931
ACMBERNSTEIN 2-4	CARDARELLI ANGELO	5.950
ACMBERNSTEIN 2-4	CARDARELLI ANGELO	806
ACMBERNSTEIN 2-4	CARDARELLI ANGELO	8.900
ACMBERNSTEIN SICAV	CARDARELLI ANGELO	59.370
ACTIONS SELECTION MONDE	CARDARELLI ANGELO	16.181
ACUITY POOLED HIGH INCOME FUND	CARDARELLI ANGELO	31.900
ACWI EX-US INDEX MASTER PORTFOLIO OF MASTER INVESTMENT PTF	CARDARELLI ANGELO	51.309
ADEPT INVESTMENT MANAGEMENT PLC	CARDARELLI ANGELO	14.122
ADEPT INVESTMENT MANAGEMENT PLC	CARDARELLI ANGELO	50.854
ADINOLFI VINCENZO		60.000
ADPACTIONS	CARDARELLI ANGELO	6.405
ADVANCED SER TR AST SCHRODERS MULTI-AS.WORLD STRATEGIC PORTFOLIO	CARDARELLI ANGELO	79.342
ADVANCED SERIES TRUST - AST ADVANCED STRATEGIES PORTFOLIO	CARDARELLI ANGELO	230.000
ADVANCED SERIES TRUST AST FRANKLIN TEMPLETON FOUNDING FD ALLOCAT	CARDARELLI ANGELO	647.275
ADVANCED SERIES TRUST AST GOLDMAN SACHS MULTI ASSET PORTFOLIO	CARDARELLI ANGELO	83.754
ADVANCED SERIES TRUST AST INTERNATIONAL VALUE PORTFOLIO	CARDARELLI ANGELO	407.000
ADVANCED SERIES TRUST AST NEW DISCOVERY ASSET ALLOCATION PORTFOL	CARDARELLI ANGELO	61.400
ADVANCED SERIES TRUST AST ROWE PRICE GROWTH OPPORTUNITIES PORTFO	CARDARELLI ANGELO	6.492
ADVANCED SERIES TRUST AST T.ROWE PRICE ASSET ALLOCATION PORTFOL.	CARDARELLI ANGELO	437.522
ADVANCED SERIES TRUST AST T.ROWE PRICE ASSET ALLOCATION PORTFOL.	CARDARELLI ANGELO	114.966
ADVANCED SERIES TRUST-AST PRUDENTIAL GROWTH ALLOCATION PORTFOLIO	CARDARELLI ANGELO	259.854
ADVANCED SERIES TRUST-AST QMA EMERGING MARKETS EQUITY PORTFOLIO	CARDARELLI ANGELO	183.137
ADVANCED SERIES TRUST-AST SCHRODERS GLOBAL TACTICAL PORTFOLIO	CARDARELLI ANGELO	82.366
ADVANCES SERIES TRUST - AST T.ROWE PRICE NATURAL RESOURCES PORTF	CARDARELLI ANGELO	436.865
ADVOCATE HEALTH CARE NETWORK		

ASSEMBLEA ORDINARIA E STRAORDINARIA

8 MAGGIO 2014

Segreteria Societaria - Ufficio Titoli



Stampa dell'elenco dei partecipanti

NOME	DELEGATO/ VOTO PER CORRISPONDENZA	NUMERO DI AZIONI TOTALE
	CARDARELLI ANGELO	44.900
AEGON CUSTODY B.V	CARDARELLI ANGELO	392.015
AEGON CUSTODY B.V	CARDARELLI ANGELO	51.509
AEGON CUSTODY B.V.	CARDARELLI ANGELO	1.060.182
AFFINITY HEALTH SYSTEM RETIREMENT PLAN	CARDARELLI ANGELO	7.120
AG2R LA MONDIALE EE ACTIONS EURO	CARDARELLI ANGELO	7.925
AG2R LA MONDIALE ES ACTIONS EURO	CARDARELLI ANGELO	6.711
AG2R LA MONDIALE ES LABEL EQUILIBRE EURO	CARDARELLI ANGELO	14.374
AG2R LA MONDIALE ES LABEL EQUILIBRE EURO	CARDARELLI ANGELO	2.051
AGF ALL WORLD TAX ADVANTAGE GROUP LIMITED	CARDARELLI ANGELO	219.000
AGF GLOBAL RESOURCES CLASS	CARDARELLI ANGELO	134.300
AGF GLOBAL RESOURCES FUND	CARDARELLI ANGELO	4.700
AGF HIGH INCOME FUND	CARDARELLI ANGELO	60.800
AGF INVESTMENTS INC	CARDARELLI ANGELO	210.700
AGI FRANCE	CARDARELLI ANGELO	20.000
AGI FRANCE	CARDARELLI ANGELO	153.888
AGI FRANCE	CARDARELLI ANGELO	400.000
AGIRA LARGE CAP EURO C	CARDARELLI ANGELO	40.000
AGRIPLAN EXPANSION FCPE CAES	CARDARELLI ANGELO	64.168
AIR CANADA PENSION MASTER TRUSTFUND	CARDARELLI ANGELO	216.420
AK STEEL CORPORATION MASTER PENSION TRUST	CARDARELLI ANGELO	15.433
ALAMEDA COUNTY EMPLOYEES' RETIREMENT ASSOCIATION	CARDARELLI ANGELO	445.919
ALAS INVESTMENT SERVICES LTD	CARDARELLI ANGELO	37.351
ALASKA COMMON TRUST FUND	CARDARELLI ANGELO	49.978
ALASKA ELECTRICAL PENSION PLAN	CARDARELLI ANGELO	74.787
ALASKA PERMANENT FUND CORPORATION	CARDARELLI ANGELO	702.598
ALASKA PERMANENT FUND CORPORATION	CARDARELLI ANGELO	266.411
ALASKA PERMANENT FUND CORPORATION		

ASSEMBLEA ORDINARIA E STRAORDINARIA

8 MAGGIO 2014

Segreteria Societaria - Ufficio Titoli



Stampa dell'elenco dei partecipanti

NOME	DELEGATO/ VOTO PER CORRISPONDENZA	NUMERO DI AZIONI TOTALE
	CARDARELLI ANGELO	408.418
ALASKA PERMANENT FUND CORPORATION	CARDARELLI ANGELO	22.985
ALASKA PERMANENT FUND CORPORATION	CARDARELLI ANGELO	409.496
ALETTI GESTIELLE SGR - FONDO GESTIELLE OBIETTIVO INTERNAZION	CARDARELLI ANGELO	20.000
ALETTI GESTIELLE SGR - FONDO GESTIELLE OBIETTIVO ITALIA	CARDARELLI ANGELO	100.000
ALLEANZA ASSICURAZIONI	ZAPPI ELENA	6.400
ALLEANZA ASSICURAZIONI - SGR ALLT ALLE AZIONARIA	ZAPPI ELENA	61.081
ALLEANZA ASSICURAZIONI - SGR ALLT ALLE BILANCIATA	ZAPPI ELENA	32.646
ALLEANZA ASSICURAZIONI - SGR ALLT ALME AZIONARIO	ZAPPI ELENA	7.481
ALLEANZA ASSICURAZIONI - SGR ALLT ALME BILANCIATO	ZAPPI ELENA	6.063
ALLEANZA ASSICURAZIONI - SGR ALLT EUR SGIORGIO	ZAPPI ELENA	294.730
ALLEANZA ASSICURAZIONI - SGR ALLT PAT EX TORO	ZAPPI ELENA	36.900
ALLEANZA ASSICURAZIONI - SGR ALLT SAN GIORGIO	ZAPPI ELENA	715.000
ALLEANZA ASSICURAZIONI - SGR GS ALLT GARANTITA	ZAPPI ELENA	70.470
ALLIANCE TRUST PLC	CARDARELLI ANGELO	2.532.831
ALLIANCEBERNST VAR PROD SER F INC.ALLIANCEB DYN ASSET ALL PTF	CARDARELLI ANGELO	11.360
ALLIANCEBERNSTEIN BLENDED STYLE SERIES TAX MANAGED INTL PTF	CARDARELLI ANGELO	633.430
ALLIANCEBERNSTEIN BOND F - ALLIANCEBERNSTEIN REAL AS STR	CARDARELLI ANGELO	146.617
ALLIANCEBERNSTEIN COLLECTIVE INVESTMENT TRUST SERIES	CARDARELLI ANGELO	19.640
ALLIANCEBERNSTEIN EMERGING MARKETS MULTI-ASSET PORTFOL.	CARDARELLI ANGELO	8.810
ALLIANCEBERNSTEIN GLOBAL DIVERSIFIED STRATEGIES LP -HEDGE FUND B13	CARDARELLI ANGELO	17.600
ALLIANCEBERNSTEIN GLOBAL RISK ALLOCATION FUND INC	CARDARELLI ANGELO	4.231
ALLIANCEBERNSTEIN GLOBAL STYLE BLEND (CAD HALF-HEDGED) FUND	CARDARELLI ANGELO	1.170
ALLIANCEBERNSTEIN GLOBAL VALUE FUND	CARDARELLI ANGELO	20.810
ALLIANCEBERNSTEIN INTERNATIONAL ALL-COUNTRY PASSIVE SERIES	CARDARELLI ANGELO	62.463
ALLIANCEBERNSTEIN TAX MANAGED WEALTH APPRECIATION STRATEGY	CARDARELLI ANGELO	9.660
ALLIANCEBERNSTEIN TAX-MANAGED BALANCED WEALTH STRATEGY	CARDARELLI ANGELO	2.540
ALLIANCEBERNSTEIN TAX-MANAGED CONSERVATIVE WEALTH STRATEGY		

ASSEMBLEA ORDINARIA E STRAORDINARIA

8 MAGGIO 2014

Segreteria Societaria - Ufficio Titoli



Stampa dell'elenco dei partecipanti

NOME	DELEGATO/ VOTO PER CORRISPONDENZA	NUMERO DI AZIONI TOTALE
	CARDARELLI ANGELO	480
ALLIANZ EURO PROTECT DYNAMIC PLUS	CARDARELLI ANGELO	32.934
ALLIANZ GI FONDS D300	CARDARELLI ANGELO	43.380
ALLIANZ GI FONDS PKM DEGUSSA	CARDARELLI ANGELO	7.569
ALLIANZ GI FONDS RANW II	CARDARELLI ANGELO	67.097
ALLIANZ GLOBAL INVESTORS EUROPE	CARDARELLI ANGELO	40.000
ALLIANZ GLOBAL INVESTORS EUROPE	CARDARELLI ANGELO	25.000
ALLIANZ GLOBAL INVESTORS EUROPE	CARDARELLI ANGELO	2.891
ALLIANZ GLOBAL INVESTORS EUROPE	CARDARELLI ANGELO	3.471
ALLIANZ GLOBAL INVESTORS EUROPE	CARDARELLI ANGELO	1.141
ALLIANZ GLOBAL INVESTORS EUROPE	CARDARELLI ANGELO	3.169
ALLIANZ GLOBAL INVESTORS EUROPE	CARDARELLI ANGELO	5.969
ALLIANZ GLOBAL INVESTORS EUROPE	CARDARELLI ANGELO	11.700
ALLIANZ GLOBAL INVESTORS EUROPE	CARDARELLI ANGELO	3.817
ALLIANZ GLOBAL INVESTORS EUROPE	CARDARELLI ANGELO	7.650
ALLIANZ GLOBAL INVESTORS EUROPE	CARDARELLI ANGELO	998
ALLIANZ GLOBAL INVESTORS EUROPE	CARDARELLI ANGELO	4.456
ALLIANZ GLOBAL INVESTORS EUROPE	CARDARELLI ANGELO	2.648
ALLIANZ GLOBAL INVESTORS EUROPE	CARDARELLI ANGELO	30.000
ALLIANZ GLOBAL INVESTORS EUROPE	CARDARELLI ANGELO	9.440
ALLIANZ GLOBAL INVESTORS EUROPE	CARDARELLI ANGELO	3.000
ALLIANZ GLOBAL INVESTORS EUROPE	CARDARELLI ANGELO	1.500
ALLIANZ GLOBAL INVESTORS EUROPE	CARDARELLI ANGELO	9.736
ALLIANZ GLOBAL INVESTORS EUROPE	CARDARELLI ANGELO	3.007
ALLIANZ GLOBAL INVESTORS EUROPE	CARDARELLI ANGELO	4.346
ALLIANZ GLOBAL INVESTORS EUROPE	CARDARELLI ANGELO	10.998
ALLIANZ GLOBAL INVESTORS EUROPE	CARDARELLI ANGELO	5.908
ALLIANZ GLOBAL INVESTORS EUROPE		

ASSEMBLEA ORDINARIA E STRAORDINARIA

8 MAGGIO 2014

Segreteria Societaria - Ufficio Titoli



Stampa dell'elenco dei partecipanti

NOME	DELEGATO/ VOTO PER CORRISPONDENZA	NUMERO DI AZIONI TOTALE
	CARDARELLI ANGELO	7.456
ALLIANZ GLOBAL INVESTORS EUROPE	CARDARELLI ANGELO	550
ALLIANZ GLOBAL INVESTORS EUROPE	CARDARELLI ANGELO	3.637
ALLIANZ GLOBAL INVESTORS EUROPE	CARDARELLI ANGELO	10.689
ALLIANZ GLOBAL INVESTORS EUROPE	CARDARELLI ANGELO	65.979
ALLIANZ GLOBAL INVESTORS EUROPE	CARDARELLI ANGELO	14.820
ALLIANZ GLOBAL INVESTORS EUROPE	CARDARELLI ANGELO	12.181
ALLIANZ GLOBAL INVESTORS EUROPE	CARDARELLI ANGELO	396.454
ALLIANZ GLOBAL INVESTORS EUROPEGMBH	CARDARELLI ANGELO	21.003
ALLIANZ GLOBAL INVESTORS EUROPEGMBH	CARDARELLI ANGELO	19.723
ALLIANZ GLOBAL INVESTORS EUROPEGMBH	CARDARELLI ANGELO	2.676
ALLIANZ GLOBAL INVESTORS EUROPEGMBH	CARDARELLI ANGELO	584.160
ALLIANZ GLOBAL INVESTORS EUROPEGMBH	CARDARELLI ANGELO	225.660
ALLIANZ GLOBAL INVESTORS EUROPEGMBH	CARDARELLI ANGELO	37.123
ALLIANZ GLOBAL INVESTORS EUROPEGMBH	CARDARELLI ANGELO	614.846
ALLIANZ GLOBAL INVESTORS EUROPEGMBH	CARDARELLI ANGELO	276.479
ALLIANZ GLOBAL INVESTORS EUROPEGMBH	CARDARELLI ANGELO	308.500
ALLIANZ GLOBAL INVESTORS EUROPEGMBH ALD FONDS	CARDARELLI ANGELO	124.249
ALLIANZ GLOBAL INVESTORS EUROPEGMBH ALD FONDS	CARDARELLI ANGELO	84.770
ALLIANZ GLOBAL INVESTORS FUND	CARDARELLI ANGELO	105.018
ALLIANZ GLOBAL INVESTORS FUND	CARDARELLI ANGELO	12.000
ALLIANZ GLOBAL INVESTORS FUND	CARDARELLI ANGELO	10.756
ALLIANZ GLOBAL INVESTORS FUND	CARDARELLI ANGELO	47.400
ALLIANZ GLOBAL INVESTORS FUND	CARDARELLI ANGELO	78.314
ALLIANZ GLOBAL INVESTORS France S.A	CARDARELLI ANGELO	650.000
ALLIANZ GLOBAL INVESTORS France S.A	CARDARELLI ANGELO	280.000
ALLIANZ GLOBAL INVESTORS KAPITALANLAGEGESELLSCHFT MBH	CARDARELLI ANGELO	5.129.499
ALLIANZ GLOBAL INVESTORS KAPITALANLAGEGESELLSCHFT MBH		

ASSEMBLEA ORDINARIA E STRAORDINARIA

8 MAGGIO 2014

Segreteria Societaria - Ufficio Titoli



Stampa dell'elenco dei partecipanti

NOME	DELEGATO/ VOTO PER CORRISPONDENZA	NUMERO DI AZIONI TOTALE
	CARDARELLI ANGELO	405.279
ALLIANZ GLOBAL INVESTORS PREMIER FUND	CARDARELLI ANGELO	4.000
ALLIANZ SUIDDE - STRATEGY FUND	CARDARELLI ANGELO	12.120
ALLIANZGI FONDS AKTIEN EUROPA	CARDARELLI ANGELO	62.000
ALLIANZGI FONDS APNIESA	CARDARELLI ANGELO	16.931
ALLIANZGI FONDS UGF	CARDARELLI ANGELO	9.738
ALLIANZGI FONDS WERT	CARDARELLI ANGELO	5.100
ALLIANZGI GLOBAL FUNDAMENTAL STRATEGY FUND	CARDARELLI ANGELO	9.900
ALLIANZGI-FONDS DSPT	CARDARELLI ANGELO	158.539
ALLIED WORLD ASSURANCE COMPANY HOLDINGS LTD	CARDARELLI ANGELO	24.368
ALLSTATE LIFE INSURANCE EUROPEAN EQUITY PF	CARDARELLI ANGELO	54.130
ALLSTATE LIFE INSURANCE EUROPEAN EQUITY PF	CARDARELLI ANGELO	218.393
ALTRIA CORPORATE SERVICES MASTER RETIREM	CARDARELLI ANGELO	58.200
AMATO TANCREDI		7.725
AMBRUZZI DANIELA		275
AMERICAN AIRLINES INC. PILOTS RET BENEFIT PROGRAM VAR INCOME	CARDARELLI ANGELO	157.249
AMERICAN AIRLINES INC. PILOTS RET BENEFIT PROGRAM VAR INCOME	CARDARELLI ANGELO	310.506
AMERICAN BAR ASSOCIATION	CARDARELLI ANGELO	5.431
AMERICAN BAR ASSOCIATION	CARDARELLI ANGELO	20.500
AMERICAN BEACON INTERNATIONAL EQUITY FUND	CARDARELLI ANGELO	298.435
AMERICAN BEACON INTERNATIONAL EQUITY FUND	CARDARELLI ANGELO	620.617
AMERICAN CENTURY QUANTITATIVE EQUITY FUNDS, INC. INT CORE EQ	CARDARELLI ANGELO	5.605
AMERICAN CENTURY WORLD MUTUAL FUNDS, INC. INTL VALUE	CARDARELLI ANGELO	18.689
AMERICAN ELECTRIC POWER MASTER RETIREMENT TRUST	CARDARELLI ANGELO	71.829
AMERICAN ELECTRIC POWER MASTER RETIREMENT TRUST	CARDARELLI ANGELO	175.020
AMERICAN ELECTRIC POWER MASTER RETIREMENT TRUST	CARDARELLI ANGELO	33.248
AMERICAN ELECTRIC POWER MASTER RETIREMENT TRUST	CARDARELLI ANGELO	73.993
AMERICAN ELECTRIC POWER SYSTEM RETIREE LIFE INSURANCE TRUST		

ASSEMBLEA ORDINARIA E STRAORDINARIA

8 MAGGIO 2014

Segreteria Societaria - Ufficio Titoli



Stampa dell'elenco dei partecipanti

NOME	DELEGATO/ VOTO PER CORRISPONDENZA	NUMERO DI AZIONI TOTALE
	CARDARELLI ANGELO	18.892
AMERICAN ELECTRIC POWER SYSTEM RETIREE LIFE INSURANCE TRUST	CARDARELLI ANGELO	39.809
AMERICAN ELECTRIC POWER SYSTEM RETIREE MEDICAL TRUST FOR CERTAIN UNION	CARDARELLI ANGELO	29.179
AMERICAN ELECTRIC POWER SYSTEM RETIREE MEDICAL TRUST FOR CERTAIN UNION	CARDARELLI ANGELO	55.882
AMERICAN FUNDS GLOBAL BALANCED FUND	CARDARELLI ANGELO	1.255.000
AMERICAN FUNDS INSURANCE SERIES GROWTH INCOME FUND	CARDARELLI ANGELO	1.967.000
AMERICAN FUNDS INSURANCE SERIES INTERNATIONAL FUND	CARDARELLI ANGELO	628.000
AMERICAN HEART ASSOCIATION	CARDARELLI ANGELO	12.730
AMERICAN INTERNATIONAL GROUP INC RETIREMENT PLAN	CARDARELLI ANGELO	59.602
AMERICAN MEDICAL ASSOCIATION	CARDARELLI ANGELO	37.230
AMEV Leven Beleggingen	CARDARELLI ANGELO	68.553
AMEV Schade Beleggingen	CARDARELLI ANGELO	20.636
AML INVESTMENT HOLDINGS INC.	CARDARELLI ANGELO	1.450
AMNESTY INTERNATIONAL SEZIONE ITALIANA	RUFINI GIOVANNI	1
AMP INT EQ IND FD HEDGED	CARDARELLI ANGELO	33.188
AMP INTERNATIONAL EQUITY INDEX FUND	CARDARELLI ANGELO	221.169
AMUNDI	CARDARELLI ANGELO	92.555
AMUNDI	CARDARELLI ANGELO	46.046
AMUNDI	CARDARELLI ANGELO	39.876
AMUNDI	CARDARELLI ANGELO	99.470
AMUNDI ACTIONS INTLES SMART BE	CARDARELLI ANGELO	77
AMUNDI FLEXI MULTI-CLASSES	CARDARELLI ANGELO	4.731
AMUNDI SIF EUROPEAN EQUITY INDEX FUND	CARDARELLI ANGELO	840
ANDRA AP-FONDEN (AP2)	CARDARELLI ANGELO	508.709
ANGELETTI FRANCO	ANGELETTI FRANCO	18
ANGELINI SANTA	COLLEONI ANGELO	2.517
ANIMA SGR SPA - FONDO ANIMA GEO EUROPA	CARDARELLI ANGELO	250.000
ANIMA SGR SPA - FONDO ANIMA GEO ITALIA		

ASSEMBLEA ORDINARIA E STRAORDINARIA

8 MAGGIO 2014

Segreteria Societaria - Ufficio Titoli



Stampa dell'elenco dei partecipanti

NOME	DELEGATO/ VOTO PER CORRISPONDENZA	NUMERO DI AZIONI TOTALE
	CARDARELLI ANGELO	1.000.000
ANIMA SGR SPA - FONDO ANIMA ITALIA	CARDARELLI ANGELO	500.000
ANIMA SGR SPA - FONDO ANIMA STAR ITALIA ALTO POTENZIALE	CARDARELLI ANGELO	250.000
AON HEWITT GROUP TRUST	CARDARELLI ANGELO	23.014
AON HEWITT GROUP TRUST	CARDARELLI ANGELO	252.679
AON HEWITT GROUP TRUST	CARDARELLI ANGELO	488.078
APA SOLIDARITE FCP	CARDARELLI ANGELO	1.000
APAENI RAPP. CHIURAZZI		6.000
APAI APAENI	CHIURAZZI LUIGI	6.000
APLS IDOGS	CARDARELLI ANGELO	98.130
APOLLINE 1 ACTIONS	CARDARELLI ANGELO	119.148
AQR ABSOLUTE RETURN MASTER ACCOUNT LP	CARDARELLI ANGELO	68.361
AQR CUSTOMIZED REAL RETURN OFFSHORE FUND LP	CARDARELLI ANGELO	41.559
AQR DELTA MASTER ACCOUNT LP COOGIER FIDUCIARY SERVICES (CAYMAN) LTD	CARDARELLI ANGELO	198.269
AQR DELTA SAPPHIRE FUND LP	CARDARELLI ANGELO	7.371
AQR FUNDS- AQR MULTI-STRATEGY ALTERNATIV	CARDARELLI ANGELO	15.024
AQR FUNDS- AQR STYLE PREMIA ALTERNATIVE FUND	CARDARELLI ANGELO	16.346
AQR GLOBAL LNG-SHORT EQUITY FUNDS C/O AQR CAPITAL MANAGEMENT,LLC	CARDARELLI ANGELO	13.103
AQR GLOBAL STOCK SELECTION MASTEW R ACCOUNT LP	CARDARELLI ANGELO	35.681
AQR MULTI-STRATEGY FUND VI, L.P.	CARDARELLI ANGELO	67.123
AQR REAL ASSET FUND II LP.	CARDARELLI ANGELO	8.524
AQR STYLE PREMIA MASTER ACCOUNT LP	CARDARELLI ANGELO	272.231
ARAB BANK FOR ECONOMIC DEVELOPMENT IN AFRICA	CARDARELLI ANGELO	63.363
ARCA SGR FONDO ARCA AZIONI ITALIA	CARDARELLI ANGELO	2.000.000
ARCA SGR FONDO ARCA BB	CARDARELLI ANGELO	300.000
ARCALIS	CARDARELLI ANGELO	49.000
ARCHDIOCESE OF NEW YORK MASTER TRUST	CARDARELLI ANGELO	28.000
ARCHITAS MULTI-MANAGER GLOBAL FUNDS UNIT TRUST		

ASSEMBLEA ORDINARIA E STRAORDINARIA

8 MAGGIO 2014

Segreteria Societaria - Ufficio Titoli



Stampa dell'elenco dei partecipanti

NOME	DELEGATO/ VOTO PER CORRISPONDENZA	NUMERO DI AZIONI TOTALE
	CARDARELLI ANGELO	37.096
AREGE	CARDARELLI ANGELO	49.000
AREGE 2IC	CARDARELLI ANGELO	43.100
ARIZONA PSPRS TRUST	CARDARELLI ANGELO	114.407
ARIZONA STATE RETIREMENT SYSTEM	CARDARELLI ANGELO	634.100
ARIZONA STATE RETIREMENT SYSTEM	CARDARELLI ANGELO	474.000
ARK LIFE ASSURANCE COMPANY LIMITED	CARDARELLI ANGELO	175.063
ARK LIFE ASSURANCE COMPANY LIMITED	CARDARELLI ANGELO	137.033
ARK LIFE ASSURANCE COMPANY LIMITED	CARDARELLI ANGELO	47.195
ARK LIFE ASSURANCE COMPANY LIMITED	CARDARELLI ANGELO	2.106
ARK LIFE ASSURANCE COMPANY LIMITED	CARDARELLI ANGELO	4.081
ARK LIFE ASSURANCE COMPANY LIMITED	CARDARELLI ANGELO	43.014
ARK LIFE ASSURANCE COMPANY LIMITED	CARDARELLI ANGELO	25.429
ARK LIFE ASSURANCE COMPANY LIMITED	CARDARELLI ANGELO	217.977
ARKWRIGHT, LLC	CARDARELLI ANGELO	10.100
ARKWRIGHT, LLC	CARDARELLI ANGELO	2.800
ARLINGTON COUNTY EMPLOYEES' RETIREMENT S	CARDARELLI ANGELO	20.985
ARMARO ANDREA		3.000
ARMSTRONG WORLD INDUSTRIES INC MASTER TR	CARDARELLI ANGELO	40.997
ARROWSTREET EAFE ALPHA EXTENSION FUND II	CARDARELLI ANGELO	32.331
ARROWSTREET US GROUP TRUST	CARDARELLI ANGELO	16.562
ARTIO INTERNATIONAL EQUITY FUND	CARDARELLI ANGELO	705.700
ARTIO INTERNATIONAL EQUITY FUND II	CARDARELLI ANGELO	312.500
ARTIO SELECT OPPORTUNITIES FUND INC.	CARDARELLI ANGELO	8.300
ASCENSION HEALTH MASTER PENSION TRUST	CARDARELLI ANGELO	217.830
ASIAN DEVELOPMENT BANK	CARDARELLI ANGELO	299.837
ASPEN BERMUDA LIMITED	CARDARELLI ANGELO	170.820
ASPEN INSURANCE LIMITED		

ASSEMBLEA ORDINARIA E STRAORDINARIA

8 MAGGIO 2014

Segreteria Societaria - Ufficio Titoli



Stampa dell'elenco dei partecipanti

NOME	DELEGATO/ VOTO PER CORRISPONDENZA	NUMERO DI AZIONI TOTALE
	CARDARELLI ANGELO	90.717
ASR Euro Aandelen Fonds	CARDARELLI ANGELO	63.984
ASR Euro Aandelen Pool	CARDARELLI ANGELO	403.333
ASR Euro Aandelen Pool (Assets)	CARDARELLI ANGELO	182.973
ASR Europese Aandelen Pool	CARDARELLI ANGELO	31.747
ASSICURAZIONI GENERALI - SGR AG EURPN EQUITY FP	ZAPPI ELENA	104
ASSICURAZIONI GENERALI - SGR AG UK PAT DANNI	ZAPPI ELENA	7.150
ASSURDIX	CARDARELLI ANGELO	97.362
ASTRAZENECA PENSION FUND	CARDARELLI ANGELO	636.300
AT&T SAVINGS GROUP INVESTMEN TRUST	CARDARELLI ANGELO	30.725
AT&T UNION WELFARE BENEFIT TRUST	CARDARELLI ANGELO	119.193
ATOUT EUROLAND	CARDARELLI ANGELO	552.876
ATOUT EUROLAND CORE +	CARDARELLI ANGELO	60.357
ATOUT EUROLAND HAUT RENDEMENT	CARDARELLI ANGELO	90.644
ATOUT EUROLAND MIN VAR	CARDARELLI ANGELO	123.269
ATOUT EUROPE CORE +	CARDARELLI ANGELO	76.836
ATOUT EUROPE HAUT RENDEMENT	CARDARELLI ANGELO	40.081
ATOUT EUROPE MONDE	CARDARELLI ANGELO	57.763
ATOUT EUROPE SMART BETA	CARDARELLI ANGELO	7.241
ATOUT MODER ACTIONS	CARDARELLI ANGELO	411.832
ATOUT QUANTEUROLAND	CARDARELLI ANGELO	173.382
AURION INTERNATIONAL DAILY EQUITY FD	CARDARELLI ANGELO	240.946
AUSCOAL SUPERANNUATION FUND	CARDARELLI ANGELO	75.100
AUSTRALIAN CATHOLIC SUPERAN RETIREM FUND	CARDARELLI ANGELO	29.443
AVA EUROPE 4	CARDARELLI ANGELO	89.804
AVENIR EURO	CARDARELLI ANGELO	330.000
AVIVA INVEST MANAGER ICVC EURO EQUITY MO	CARDARELLI ANGELO	109.677
AVIVA INVESTORS		

ASSEMBLEA ORDINARIA E STRAORDINARIA

8 MAGGIO 2014

Segreteria Societaria - Ufficio Titoli



Stampa dell'elenco dei partecipanti

NOME	DELEGATO/ VOTO PER CORRISPONDENZA	NUMERO DI AZIONI TOTALE
	CARDARELLI ANGELO	253.079
AVIVA INVESTORS INTERNATIONAL INDEX TRACKING FUND	CARDARELLI ANGELO	51.684
AVIVA INVESTORS WORLD LEADERS FUND	CARDARELLI ANGELO	100.464
AVIVA LIFE & PENSIONS UK LIMITED	CARDARELLI ANGELO	31.887
AVIVA LIFE & PENSIONS UK LIMITED	CARDARELLI ANGELO	123.478
AVIVA LIFE & PENSIONS UK LIMITED	CARDARELLI ANGELO	43.217
AVIVA LIFE & PENSIONS UK LIMITED	CARDARELLI ANGELO	30.468
AVIVA LIFE AND PENSIONS IRELAND LIMITED	CARDARELLI ANGELO	74.217
AVIVA LIFE AND PENSIONS IRELAND LIMITED	CARDARELLI ANGELO	424.069
AVIVA LIFE AND PENSIONS IRELAND LIMITED	CARDARELLI ANGELO	365.704
AVIVA LIFE AND PENSIONS IRELAND LIMITED	CARDARELLI ANGELO	9.478
AVIVA LIFE AND PENSIONS UK LIMITED	CARDARELLI ANGELO	733.781
AVIVA LIFE PENSIONS IRELAND LIMITED	CARDARELLI ANGELO	242.639
AXA ASSICURAZIONI SA	CARDARELLI ANGELO	25.200
AXA EQUITABLE LIFE INSURANCE CO	CARDARELLI ANGELO	40.642
AXA EQUITABLE LIFE INSURANCE CO	CARDARELLI ANGELO	3.524
AXA GENERATION EQUILIBRE 2 FCPE	CARDARELLI ANGELO	168.000
AXA INSURANCE LIMITED	CARDARELLI ANGELO	76.000
AXA INVESTMENT MANAGERS	CARDARELLI ANGELO	895.000
AXA INVESTMENTMANAGERS PARIS COEUR DEFENS TOUR B	CARDARELLI ANGELO	43.200
AXA IRELAND PENSION FUND	CARDARELLI ANGELO	47.600
AXA PREMIER VIP TRUST - MULTIMANGER INTE	CARDARELLI ANGELO	22.275
AXA ROSENBERG EQUITY ALPHA TRUST	CARDARELLI ANGELO	38.500
AXA ROSENBERG EQUITY ALPHA TRUST	CARDARELLI ANGELO	3.500
AXA ROSENBERG EUROBLOC	CARDARELLI ANGELO	32.200
AXA VITA SA	CARDARELLI ANGELO	161.000
AXA VITA SA	CARDARELLI ANGELO	48.300
AXA WORLD FUNDS		

ASSEMBLEA ORDINARIA E STRAORDINARIA

8 MAGGIO 2014

Segreteria Societaria - Ufficio Titoli



Stampa dell'elenco dei partecipanti

NOME	DELEGATO/ VOTO PER CORRISPONDENZA	NUMERO DI AZIONI TOTALE
	CARDARELLI ANGELO	272.000
AXA WORLD FUNDS	CARDARELLI ANGELO	420.135
AXA WORLD FUNDS	CARDARELLI ANGELO	1.050.000
AXA WORLD FUNDS	CARDARELLI ANGELO	139.066
AXA WORLD FUNDS	CARDARELLI ANGELO	19.600
AXA-EB 510	CARDARELLI ANGELO	15.400
AZL FRANKLIN TEMPLETON FOUNDINGSTRATEGY PLUS FUND	CARDARELLI ANGELO	97.864
AZL INTERNATIONAL INDEX FUND	CARDARELLI ANGELO	159.468
Aberdeen (Swiss) Funds Global Opportunities Equity Fund	CARDARELLI ANGELO	45.600
Aberdeen (Swiss) Funds Global Opportunities Equity Fund	CARDARELLI ANGELO	141.000
Aberdeen (Swiss) Funds Global Opportunities Equity Fund	CARDARELLI ANGELO	189.500
Acorn 1998 Trust	CARDARELLI ANGELO	989
Amersf Alg Beleggingen inzake AOV	CARDARELLI ANGELO	29.879
Anne Ray Charitable Trust	CARDARELLI ANGELO	61.164
BADOLATI AURELIO GIUSEPPE		1
BAE COMMON INVESTMENT FUND	CARDARELLI ANGELO	356.148
BANCO CENTRAL DE TIMOR EST	CARDARELLI ANGELO	175.676
BANCO CENTRAL DE TIMOR EST	CARDARELLI ANGELO	219.738
BANK JULIUS BAER & CO LTD	CARDARELLI ANGELO	183.920
BANKING & PAYMENTS AUTHORITY OF TIMOR-LE	CARDARELLI ANGELO	94.410
BANNER HEALTH	CARDARELLI ANGELO	120.418
BANNER HEALTH	CARDARELLI ANGELO	142.500
BANQUE DE LUXEMBOURG	CARDARELLI ANGELO	91.030
BANQUE PRIVEE EDMOND DE ROTHSCHILD EUROPE	CARDARELLI ANGELO	11.378
BAPTIST FOUNDATION OF TEXAS .	CARDARELLI ANGELO	101.313
BAPTIST HEALTH SOUTH FLORIDA INC	CARDARELLI ANGELO	122.771
BARING INT INV LTD TRUST FOR EMPLOYEE BENEFIT PLANS	CARDARELLI ANGELO	69.973
BARING INTL UMBRELLA FUND		

ASSEMBLEA ORDINARIA E STRAORDINARIA

8 MAGGIO 2014

Segreteria Societaria - Ufficio Titoli



Stampa dell'elenco dei partecipanti

NOME	DELEGATO/ VOTO PER CORRISPONDENZA	NUMERO DI AZIONI TOTALE
	CARDARELLI ANGELO	113.041
BARROW HANLEY MEWHINNEY & STRA	CARDARELLI ANGELO	3.810
BATTAGLIA SERGIO		15.500
BAYERNINVEST EBECK ETHIK FONDS	CARDARELLI ANGELO	6.080
BAYERNINVEST KAPITALANLAGEGESELLSCHAFT M	CARDARELLI ANGELO	13.000
BAYERNINVEST KAPITALANLAGEGESELLSCHAFT M	CARDARELLI ANGELO	40.930
BAYVK G1 BVK INDEX	CARDARELLI ANGELO	119.392
BBH IEMF LTD MONDRIAN INV PARTNE	CARDARELLI ANGELO	76.069
BBH INT EQUITY FUND	CARDARELLI ANGELO	395.178
BELEGGINGSPPOOL ACHMEA	CARDARELLI ANGELO	115.702
BELEGGINGSPPOOL ACHMEA AANDELEN EURO	CARDARELLI ANGELO	454.285
BELL ALIANT REGIONAL COMMUNICATIONS INC	CARDARELLI ANGELO	152.500
BELL ATLANTIC MASTER TRUST	CARDARELLI ANGELO	101.960
BELL ATLANTIC MASTER TRUST	CARDARELLI ANGELO	208.034
BELL ATLANTIC MASTER TRUST	CARDARELLI ANGELO	33.431
BELL ATLANTIC MASTER TRUST	CARDARELLI ANGELO	17.233
BELL ATLANTIC MASTER TRUST	CARDARELLI ANGELO	134.267
BELL ATLANTIC MASTER TRUST	CARDARELLI ANGELO	27.607
BELL ATLANTIC MASTER TRUST	CARDARELLI ANGELO	119.617
BELLINI RENATO	SANTIEMMA ELENA	1.500
BELLINO ROCI PIERCARLO	BELLINO ROCI MAURO	5.000
BELLINO ROCI PIERCARLO		5.000
BELLSOUTH CORPORATION RFA VEB A TRUST	CARDARELLI ANGELO	68.846
BELLSOUTH ENTERPRISES INC EXECUTIVE PLAN	CARDARELLI ANGELO	1.800
BERNSTEIN GLOBAL OPPORTUNITIES LP 1	CARDARELLI ANGELO	95.310
BEROLINARENT DEKA	CARDARELLI ANGELO	6.600
BEST INVESTMENT CORPORATION	CARDARELLI ANGELO	178.939
BEUTEL GOODMAN BALANCED FUND		

ASSEMBLEA ORDINARIA E STRAORDINARIA

8 MAGGIO 2014

Segreteria Societaria - Ufficio Titoli



Stampa dell'elenco dei partecipanti

NOME	DELEGATO/ VOTO PER CORRISPONDENZA	NUMERO DI AZIONI TOTALE
	CARDARELLI ANGELO	1.119.850
BEUTEL GOODMAN GLOBAL FUND	CARDARELLI ANGELO	484.318
BEUTEL GOODMAN INTERNATIONAL EQ FND	CARDARELLI ANGELO	238.000
BEWAARDER ACHMEA UNIT LINKED	CARDARELLI ANGELO	48.267
BGI MSCI EAFE EQUITY INDEX NON-LENDABLE FUND B	CARDARELLI ANGELO	922.610
BGI MSCI EUROPE EQUITY INDEX FUND B	CARDARELLI ANGELO	1.161
BIMCOR OVERSEAS POOLED FUND	CARDARELLI ANGELO	76.587
BIRELEY'S ORANGE JAPAN, S.A.	CARDARELLI ANGELO	8.794
BLACKROCK AM DE AG FOR ISHARES EURO STOXX 50 UCITS ETF (DE)	CARDARELLI ANGELO	6.530.158
BLACKROCK AM DE FOR ISHARES DJ GLOBAL TITANS 50 UCITS ETF (DE)	CARDARELLI ANGELO	35.323
BLACKROCK AM DE FOR ISHARES EURO STOXX UCITS ETF (DE)	CARDARELLI ANGELO	665.603
BLACKROCK AM DE FOR ISHARES STOXX EUROPE 50 UCITS ETF (DE)	CARDARELLI ANGELO	410.197
BLACKROCK AM DE FOR ISHARES STOXX EUROPE 600 UCITS ETF (DE)	CARDARELLI ANGELO	1.230.397
BLACKROCK AM DE FOR ISHS DJ EUROZONE SUST SCR. UCITS ETF (DE)	CARDARELLI ANGELO	174.325
BLACKROCK AM DE FOR ISHS STOXX EU SELECT DIV 30 UCITS ETF (DE)	CARDARELLI ANGELO	905.169
BLACKROCK AM DE FOR ISHS STOXX EUROPE LARGE 200 UCITS ETF (DE)	CARDARELLI ANGELO	20.947
BLACKROCK CDN MSCI EAFE EQUITY INDEX FUND	CARDARELLI ANGELO	8.051
BLACKROCK CDN MSCI EAFE INDEX PLUS FUND	CARDARELLI ANGELO	629
BLACKROCK CDN WORLD INDEX FUND	CARDARELLI ANGELO	40.537
BLACKROCK COMMODITIES INCOME INVESTMENT TRUST	CARDARELLI ANGELO	199.000
BLACKROCK FISSION INDEXED INTL EQUITY FD	CARDARELLI ANGELO	86.758
BLACKROCK GLOBAL DIVIDEND PORTFOLIOOF BLACKROCK FUNDS II	CARDARELLI ANGELO	1.166.100
BLACKROCK GLOBAL FUNDS	CARDARELLI ANGELO	12.070.914
BLACKROCK GLOBAL FUNDS	CARDARELLI ANGELO	2.794.841
BLACKROCK GLOBAL FUNDS	CARDARELLI ANGELO	1.392.093
BLACKROCK GLOBAL FUNDS	CARDARELLI ANGELO	1.036.602
BLACKROCK GLOBAL FUNDS	CARDARELLI ANGELO	5.358
BLACKROCK GLOBAL FUNDS		

ASSEMBLEA ORDINARIA E STRAORDINARIA

8 MAGGIO 2014

Segreteria Societaria - Ufficio Titoli



Stampa dell'elenco dei partecipanti

NOME	DELEGATO/ VOTO PER CORRISPONDENZA	NUMERO DI AZIONI TOTALE
	CARDARELLI ANGELO	21.895
BLACKROCK GLOBAL INDEX FUNDS	CARDARELLI ANGELO	37.986
BLACKROCK GLOBAL INDEX FUNDS	CARDARELLI ANGELO	397.555
BLACKROCK GLOBAL INVESTMENT SERIES	CARDARELLI ANGELO	104.551
BLACKROCK INDEX SELECTION FUND	CARDARELLI ANGELO	1.056.524
BLACKROCK INDEX SELECTION FUND	CARDARELLI ANGELO	39.008
BLACKROCK INDEX SELECTION FUND	CARDARELLI ANGELO	5.025
BLACKROCK INDEX SELECTION FUND	CARDARELLI ANGELO	126.435
BLACKROCK INDEX SELECTION FUND	CARDARELLI ANGELO	971.273
BLACKROCK INDEXED ALL-COUNTRY EQUITY FUN	CARDARELLI ANGELO	13.577
BLACKROCK INST TRUST CO NA INV FUNDSFOR EMPLOYEE BENEFIT TR	CARDARELLI ANGELO	3.295.982
BLACKROCK INST TRUST CO NA INV FUNDSFOR EMPLOYEE BENEFIT TR	CARDARELLI ANGELO	232.487
BLACKROCK INST TRUST CO NA INV FUNDSFOR EMPLOYEE BENEFIT TR	CARDARELLI ANGELO	672
BLACKROCK INST TRUST CO NA INV FUNDSFOR EMPLOYEE BENEFIT TR	CARDARELLI ANGELO	19.189
BLACKROCK INST TRUST CO NA INV FUNDSFOR EMPLOYEE BENEFIT TR	CARDARELLI ANGELO	25.088
BLACKROCK INST TRUST CO NA INV FUNDSFOR EMPLOYEE BENEFIT TR	CARDARELLI ANGELO	10.463
BLACKROCK INST TRUST CO NA INV FUNDSFOR EMPLOYEE BENEFIT TR	CARDARELLI ANGELO	2.357
BLACKROCK INST TRUST CO NA INV FUNDSFOR EMPLOYEE BENEFIT TR	CARDARELLI ANGELO	2.029.677
BLACKROCK INST TRUST CO NA INV FUNDSFOR EMPLOYEE BENEFIT TR	CARDARELLI ANGELO	137.790
BLACKROCK INST TRUST CO NA INV FUNDSFOR EMPLOYEE BENEFIT TR	CARDARELLI ANGELO	779.917
BLACKROCK INST TRUST CO NA INV FUNDSFOR EMPLOYEE BENEFIT TR	CARDARELLI ANGELO	3.144
BLACKROCK INSTITUTIONAL JERSEY FUNDS	CARDARELLI ANGELO	266.806
BLACKROCK INSTITUTIONAL POOLED FUND PLC	CARDARELLI ANGELO	1.412
BLACKROCK INTERNATIONAL ALPHA TILTS FUND	CARDARELLI ANGELO	17.955
BLACKROCK LIFE LIMITED	CARDARELLI ANGELO	129.824
BLACKROCK LIFE LIMITED	CARDARELLI ANGELO	6.013.577
BLACKROCK LIFE LIMITED	CARDARELLI ANGELO	5.009
BLACKROCK LIFE LIMITED		

ASSEMBLEA ORDINARIA E STRAORDINARIA

8 MAGGIO 2014

Segreteria Societaria - Ufficio Titoli



Stampa dell'elenco dei partecipanti

NOME	DELEGATO/ VOTO PER CORRISPONDENZA	NUMERO DI AZIONI TOTALE
	CARDARELLI ANGELO	218.681
BLACKROCK LIFE LIMITED	CARDARELLI ANGELO	579.017
BLACKROCK MULTI-ASSET INCOME PORTFOLIO OF BLACKROCK FUNDS II	CARDARELLI ANGELO	522.360
BLACKROCK SELECTION FUND	CARDARELLI ANGELO	286.134
BLACKROCK WHOLESALE INDEXED INTERNATIONAL	CARDARELLI ANGELO	243.386
BLK MULTI ASSET INC PF-EUROPEAN EQUITY INC ATTN SHAWN.MURRAY	CARDARELLI ANGELO	410.761
BLUE CROSS E SHIELD ASS RET BEN TST	CARDARELLI ANGELO	32.199
BMO MSCI EAFE HEDGED TO CAD INDEX E	CARDARELLI ANGELO	139.708
BNP PAM	CARDARELLI ANGELO	373.437
BNP PARIBAS APOLLINE ACTIONS EURO	CARDARELLI ANGELO	420.487
BNP PARIBAS B PENSION GROWTH	CARDARELLI ANGELO	630.829
BNP PARIBAS B PENSION GROWTH	CARDARELLI ANGELO	123.269
BNP PARIBAS B PENSION STABILITY	CARDARELLI ANGELO	50.032
BNP PARIBAS FLOREAL 30	CARDARELLI ANGELO	75.309
BNP PARIBAS FLOREAL 70	CARDARELLI ANGELO	82.718
BNP PARIBAS FUND I	CARDARELLI ANGELO	314.858
BNP PARIBAS FUND III NV	CARDARELLI ANGELO	4.444
BNP PARIBAS FUND III NV	CARDARELLI ANGELO	548.517
BNP PARIBAS FUND III NV	CARDARELLI ANGELO	2.037
BNP PARIBAS INSTITUTIONAL I	CARDARELLI ANGELO	21.765
BNP PARIBAS INSTITUTIONAL I	CARDARELLI ANGELO	11.748
BNP PARIBAS L I	CARDARELLI ANGELO	920.576
BNP PARIBAS L I	CARDARELLI ANGELO	668.344
BNY MELLON CORP RETIREMENT PLANS MASTER TRUST	CARDARELLI ANGELO	81.695
BNY MELLON EMPLOYEE BENEFIT COLLECTIVE INVESTMENT FUND PLAN	CARDARELLI ANGELO	300.516
BNY MELLON EMPLOYEE BENEFIT COLLECTIVE INVESTMENT FUND PLAN	CARDARELLI ANGELO	154.172
BNY MELLON EMPLOYEE BENEFIT COLLECTIVE INVESTMENT FUND PLAN	CARDARELLI ANGELO	19.070
BNY MELLON EMPLOYEE BENEFIT COLLECTIVE INVESTMENT FUND PLAN		

ASSEMBLEA ORDINARIA E STRAORDINARIA

8 MAGGIO 2014

Segreteria Societaria - Ufficio Titoli



Stampa dell'elenco dei partecipanti

NOME	DELEGATO/ VOTO PER CORRISPONDENZA	NUMERO DI AZIONI TOTALE
	CARDARELLI ANGELO	211.856
BNY MELLON EMPLOYEE BENEFIT COLLECTIVE INVESTMENT FUND PLAN	CARDARELLI ANGELO	1.495.094
BNY MELLON EMPLOYEE BENEFIT COLLECTIVE INVESTMENT FUND PLAN	CARDARELLI ANGELO	149.484
BNY MELLON T+D (UK) ATF ST. JAMES'S PLACE HIGH OCTANE UNIT TR	CARDARELLI ANGELO	457.900
BNY MELLON TR & DEP CO LTD ATF ST JAMES PLACE ETHICAL UNIT TR	CARDARELLI ANGELO	421.900
BNY MELLON TR+DEP ATF ST. JAMES'S PLACE GLOBAL EQ UNIT TR	CARDARELLI ANGELO	91.166
BNYM TD (UK) LIMITED AS TRUSTEE OF CF GREENMOUNT FUND	CARDARELLI ANGELO	68.500
BNYMTD (UK) AS TRUSTEE OF BLACKROCK CONTINENTAL EUROPE EQUITY TRY TRACKER FUND	CARDARELLI ANGELO	1.295.301
BNYMTD (UK) LTD AS TRUSTEE OF BLACKROCK GLOBAL EQUITY FUNDEQUITY FUND	CARDARELLI ANGELO	144.202
BNYMTD (UK) LTD AS TST OF BLACKROCK CAUTIOUS PORTFOLIO FUND	CARDARELLI ANGELO	95.038
BNYMTD (UK) LTD AS TST OF BLACKROCK CONSENSUS 85 FUND	CARDARELLI ANGELO	810.021
BNYMTD (UK) LTD AS TTEE OF BLACKROCK INSTITUTIONAL EQUITY FUNDS	CARDARELLI ANGELO	159.145
BNYMTD (UK) LTDAS TSTEE OF CF CANLIFE EUROPEAN UNIT TRUST	CARDARELLI ANGELO	232.015
BNYMTD (UK)LTD AS TRUSTEE OF BLACKROCK OVERSEAS FUND OVERSEAS FUND	CARDARELLI ANGELO	49.158
BOC PENSION INVESTMENT FUND .	CARDARELLI ANGELO	183.870
BON SECOURS HEALTH SYSTEM INC PENSION MASTER TRUST	CARDARELLI ANGELO	25.360
BON SECOURS HEALTH SYSTEM INC.	CARDARELLI ANGELO	35.172
BONY MELLON FUNDS TRUST-BNY MELLON INTERNATIONAL FUND	CARDARELLI ANGELO	464.880
BOSTON COMPANY INC POOLED EMPLOYEE FUNDS INTL CORE EQUITY FDII	CARDARELLI ANGELO	26.780
BOURBON 4	CARDARELLI ANGELO	60.843
BP PENSION FUND	CARDARELLI ANGELO	1.098.260
BPCB DPF ECCLESTON G	CARDARELLI ANGELO	47.269
BPI GLOBAL INVESTMENT FUND	CARDARELLI ANGELO	9.600
BPL	CARDARELLI ANGELO	1.303.912
BPTCJ DPF REVEH CITIBK RH FD SERV JERSEY	CARDARELLI ANGELO	3.214
BRANDES CANADA GLOBAL EQUITY UNIT TRUST	CARDARELLI ANGELO	35.700
BRANDES CANADA INTERNATIONAL EQUITY UNIT TRUST	CARDARELLI ANGELO	299.752
BRANDES GLOBAL BALANCED FUND		

ASSEMBLEA ORDINARIA E STRAORDINARIA

8 MAGGIO 2014

Segreteria Societaria - Ufficio Titoli



Stampa dell'elenco dei partecipanti

NOME	DELEGATO/ VOTO PER CORRISPONDENZA	NUMERO DI AZIONI TOTALE
	CARDARELLI ANGELO	26.500
BRANDES GLOBAL EQUITY FUND	CARDARELLI ANGELO	36.500
BRANDES GLOBAL EQUITY FUND	CARDARELLI ANGELO	722.700
BRANDES GLOBAL OPPORTUNITIES FUND	CARDARELLI ANGELO	46.400
BRANDES INL'T EQUITY FUND	CARDARELLI ANGELO	5.400
BRANDES INL'T EQUITY FUND	CARDARELLI ANGELO	100.100
BRANDES INL'T EQUITY FUND	CARDARELLI ANGELO	698.716
BRANDES INL'T EQUITY FUND	CARDARELLI ANGELO	1.480
BRANDES INSTITUTIONAL INTERNATIONAL EQUITY FUND	CARDARELLI ANGELO	436.215
BRANDES INTERNATIONAL EQUITY FUND	CARDARELLI ANGELO	228.500
BRANDES INVEST PARTNERS LP 401K	CARDARELLI ANGELO	12.800
BRANDES INVEST PARTNERS LP 401K	CARDARELLI ANGELO	8.900
BRANDES INVESTMENT FUNDS PLC	CARDARELLI ANGELO	646.964
BRANDES INVESTMENT FUNDS PLC	CARDARELLI ANGELO	190.942
BRICKLAYERS + TROWEL TRADES INTERNATIONAL PENSION FUND	CARDARELLI ANGELO	17.400
BRIDGEWATER EQUITY FUND LLC PM OPERATIONS STORAGE	CARDARELLI ANGELO	1.804.985
BRIDGEWATER EQUITY FUND LLC PM OPERATIONS STORAGE	CARDARELLI ANGELO	170.985
BRIDGEWATER TAILORED ALL WEATHER FUND, L.P	CARDARELLI ANGELO	482.533
BRITISH COAL STAFF SUPERANNUATION SCHEME	CARDARELLI ANGELO	253.107
BRITISH COAL STAFF SUPERANNUATION SCHEME	CARDARELLI ANGELO	507.084
BRITISH COLUMBIA INV.MAN.CORPORATION	CARDARELLI ANGELO	175.233
BRITISH COLUMBIA INV.MAN.CORPORATION	CARDARELLI ANGELO	137.542
BRITISH COLUMBIA INV.MAN.CORPORATION	CARDARELLI ANGELO	1.127.410
BRITISH COLUMBIA INV.MAN.CORPORATION	CARDARELLI ANGELO	875.860
BRUCE POWER PENSION PLAN	CARDARELLI ANGELO	235.100
BRUNEI INVESTMENT AGENCY	CARDARELLI ANGELO	263.217
BRUNEI SHELL RETIREMENT BENEFIT FUND	CARDARELLI ANGELO	14.550
BRUNSWICK UNIT 1 QUALIFIED NUCLEAR DECOMMISSIONING FUND		

ASSEMBLEA ORDINARIA E STRAORDINARIA

8 MAGGIO 2014

Segreteria Societaria - Ufficio Titoli



Stampa dell'elenco dei partecipanti

NOME	DELEGATO/ VOTO PER CORRISPONDENZA	NUMERO DI AZIONI TOTALE
	CARDARELLI ANGELO	5.423
BRUNSWICK UNIT 2 QUALIFIED NUCLEAR DECOMMISSIONING FUND	CARDARELLI ANGELO	6.381
BRYN MAWR CAPITAL L.P.	CARDARELLI ANGELO	591
BT INSTITUTIONAL INTERNATIONAL SUSTAINABILITY SHARE FUND	CARDARELLI ANGELO	59.235
BUCCINO VINCENZO		4.127
BUCKINGHAMSHIRE COUNTY COUNCIL PENSION FUND	CARDARELLI ANGELO	30.042
Baerum Kommune	CARDARELLI ANGELO	8.800
BayernInvest KAG mbH	CARDARELLI ANGELO	867.016
Bernstein Global Style Blend	CARDARELLI ANGELO	16.825
Blue Sky Group	CARDARELLI ANGELO	678.670
Blue Sky Group	CARDARELLI ANGELO	60.800
CAAM ACTIONS DURABLES	CARDARELLI ANGELO	41.248
CAAM ACTIONS EURO CA-MF	CARDARELLI ANGELO	52.120
CAAM LABEL DYNAMIQUE	CARDARELLI ANGELO	95.989
CAAM LABEL EQUILIBRE	CARDARELLI ANGELO	185.275
CAAM LABEL PRUDENCE	CARDARELLI ANGELO	59.460
CAAM RESA ACTIONS EURO	CARDARELLI ANGELO	278.134
CAAM SELECT EURO	CARDARELLI ANGELO	273.059
CABLE E WIRELESS SUPERANNUATION FUND	CARDARELLI ANGELO	52.900
CAISSE DE DEPOT ET PLACEMENT DU QUEBEC	CARDARELLI ANGELO	1.753.665
CAISSE DES DEPOTS ET CONSIGNATIONS	CARDARELLI ANGELO	7.142.529
CAISSE DES DEPOTS ET CONSIGNATIONS	CARDARELLI ANGELO	9.653.819
CALAMOS GLOBAL DYNAMIC INCOME FUND	CARDARELLI ANGELO	95.000
CALIFORNIA IRONWORKERS FIELD PENSION TRUST	CARDARELLI ANGELO	97.000
CALIFORNIA PHYSICIAN'S SERVICE	CARDARELLI ANGELO	151.833
CALIFORNIA PUBLIC EMPLOYEES RETIREMENT SYSTEM	CARDARELLI ANGELO	533.293
CALIFORNIA PUBLIC EMPLOYEES RETIREMENT SYSTEM	CARDARELLI ANGELO	656.243
CALIFORNIA PUBLIC EMPLOYEES RETIREMENT SYSTEM		

ASSEMBLEA ORDINARIA E STRAORDINARIA

8 MAGGIO 2014

Segreteria Societaria - Ufficio Titoli



Stampa dell'elenco dei partecipanti

NOME	DELEGATO/ VOTO PER CORRISPONDENZA	NUMERO DI AZIONI TOTALE
	CARDARELLI ANGELO	1.100.488
CALIFORNIA PUBLIC EMPLOYEES RETIREMENT SYSTEM	CARDARELLI ANGELO	11.000
CALIFORNIA PUBLIC EMPLOYEES RETIREMENT SYSTEM	CARDARELLI ANGELO	181.890
CALIFORNIA PUBLIC EMPLOYEES RETIREMENT SYSTEM	CARDARELLI ANGELO	82.277
CALIFORNIA PUBLIC EMPLOYEES RETIREMENT SYSTEM	CARDARELLI ANGELO	94.095
CALIFORNIA STATE TEACHERS RETIREMENT SYSTEM	CARDARELLI ANGELO	1.293.110
CALIFORNIA STATE TEACHERS RETIREMENT SYSTEM	CARDARELLI ANGELO	1.084.617
CALIFORNIA STATE TEACHERS RETIREMENT SYSTEM	CARDARELLI ANGELO	756.939
CALIFORNIA STATE TEACHERS RETIREMENT SYSTEM	CARDARELLI ANGELO	405.579
CALIFORNIA STATE TEACHERS RETIREMENT SYSTEM	CARDARELLI ANGELO	1.121.585
CALIFORNIA STATE TEACHERS RETIREMENT SYSTEM	CARDARELLI ANGELO	335.234
CALVERT VP EAFE INTERNATIONAL INDEX PORTFOLIO	CARDARELLI ANGELO	29.857
CAMGETSION ACTIONS RENDEMENT	CARDARELLI ANGELO	37.419
CANADA LIFE ASSURANCE (IRELAND) LTD	CARDARELLI ANGELO	50.767
CANADA LIFE ASSURANCE EUROPE LIMITED	CARDARELLI ANGELO	824.942
CANADA LIFE ASSURANCE EUROPE LIMITED	CARDARELLI ANGELO	37.857
CANADA LIFE ASSURANCE EUROPE LIMITED	CARDARELLI ANGELO	98.857
CANADA LIFE ASSURANCE EUROPE LIMITED	CARDARELLI ANGELO	108.243
CANADA PENSION PLAN INVESTMENT BOARD	CARDARELLI ANGELO	1.053.006
CANADA PENSION PLAN INVESTMENT BOARD	CARDARELLI ANGELO	2.397.432
CANADIAN CHRISTIAN SCHOOL PENSION TR. FD	CARDARELLI ANGELO	18.520
CANADIAN PACIFIC RAILWAY COMPANY PENSION PLAN	CARDARELLI ANGELO	426.350
CANADIAN PACIFIC RAILWAY COMPANY PENSION PLAN	CARDARELLI ANGELO	208.056
CANDLES PROVIDENT PENSION FUND	CARDARELLI ANGELO	3.702
CANDRIAM	CARDARELLI ANGELO	85.164
CANOE 'GO CANADA ' FUND CORP	CARDARELLI ANGELO	15.912
CAPACITY FONDS INSTITUTIONEL-ACTIONS ETRANGERES PIB	CARDARELLI ANGELO	42.939
CAPITA TRUST CO (JE) LTD ACO LLOYDS TSB OFFSHORE FUNDS LTD		

ASSEMBLEA ORDINARIA E STRAORDINARIA

8 MAGGIO 2014

Segreteria Societaria - Ufficio Titoli



Stampa dell'elenco dei partecipanti

NOME	DELEGATO/ VOTO PER CORRISPONDENZA	NUMERO DI AZIONI TOTALE
	CARDARELLI ANGELO	22.572
CAPITAL GUARDIAN ABSOLUTE INCOME GROWER	CARDARELLI ANGELO	12.137
CAPITAL GUARDIAN EMPLOYEE BENEFIT INVEST	CARDARELLI ANGELO	12.979
CAPITAL GUIDANCE (FUND) LTD	CARDARELLI ANGELO	14.000
CAPITAL INCOME BUILDER INC	CARDARELLI ANGELO	27.298.600
CAPITAL INTERNATIONAL FUND	CARDARELLI ANGELO	171.500
CAPITAL INTERNATIONAL PORTFOLIOS 2	CARDARELLI ANGELO	4.348
CAPITAL WORLD GROWTH INCOME FUND INC	CARDARELLI ANGELO	22.965.300
CAPUTO RITA		250
CARBP DIVERSIFIE	CARDARELLI ANGELO	45.238
CARDIF ASSICURAZIONI SPA	CARDARELLI ANGELO	750.000
CARDIF ASSURANCE RISQUES DIVERS	CARDARELLI ANGELO	27.000
CARDIF ASSURANCE VIE	CARDARELLI ANGELO	1.391.799
CARLETON UNIVERSITY RETIREMENT PLAN	CARDARELLI ANGELO	25.007
CARNEGIE TRUST FOR UNIVERSITIES OF SCOTLAND	CARDARELLI ANGELO	98.675
CARP - INDO	CARDARELLI ANGELO	114.183
CARPINUS	CARDARELLI ANGELO	80.000
CASSA DEPOSITI E PRESTITI SPA	HOFFMANN GIULIO	936.179.478
CATERPILLAR INC GROUP INSURANCE PLAN TRUST	CARDARELLI ANGELO	27.744
CATERPILLAR INC INVEST TRUST	CARDARELLI ANGELO	109.750
CATERPILLAR INC MASTER RETIRE TRUST	CARDARELLI ANGELO	428.476
CATERPILLAR PENSION PLAN	CARDARELLI ANGELO	38.000
CATHOLIC HEALTH INITIATIVES MASTER TRUST	CARDARELLI ANGELO	59.256
CATHOLIC HEALTHCARE PARTNERS	CARDARELLI ANGELO	113.731
CATHOLIC HEALTHCARE PARTNERS RETIREMENT TRUST	CARDARELLI ANGELO	59.357
CBF CHURCH OF ENGLAND EQUITY INCOME FUND	CARDARELLI ANGELO	60.186
CBIS GLOBAL FUNDS PLC	CARDARELLI ANGELO	30.000
CDC AD-EUROPE		

ASSEMBLEA ORDINARIA E STRAORDINARIA

8 MAGGIO 2014

Segreteria Societaria - Ufficio Titoli



Stampa dell'elenco dei partecipanti

NOME	DELEGATO/ VOTO PER CORRISPONDENZA	NUMERO DI AZIONI TOTALE
	CARDARELLI ANGELO	77.400
CECCARELLI CLAUDIO		460
CECCHI GIOVANNI	DI TEODORO VITO	5.515
CENTRAL BOARD FINANCE CHURCH ENGLAND	CARDARELLI ANGELO	264.120
CENTRAL PENSION F OF INT UNION OF OPERAT & PART EMPL	CARDARELLI ANGELO	217.882
CENTRAL PROVIDENT FUND BOARD	CARDARELLI ANGELO	19.672
CENTRAL PROVIDENT FUND BOARD	CARDARELLI ANGELO	11.763
CENTRAL STATES SOUTHEAST AND SOUTHWEST AREAS PENSION FUND	CARDARELLI ANGELO	127.300
CF CANLIFE GLOBAL EQUITY INCOMEFUND	CARDARELLI ANGELO	38.117
CF GLOBAL NATURAL RESOURCES EQUITY FUND	CARDARELLI ANGELO	9.100
CF INTERNATIONAL STOCK INDEX FUND ONE	CARDARELLI ANGELO	61.546
CGE INVESTMENTS (NO. 2) S.A.R.L.	CARDARELLI ANGELO	45.700
CHALLENGE FUNDS	CARDARELLI ANGELO	1.000.000
CHANCELLOR, MASTERS SCHOLARS OF THE UNIV	CARDARELLI ANGELO	155.900
CHANG HWA COMM BK AMCO ING CHB GLOBAL HIGH DIVIDEND FUND	CARDARELLI ANGELO	21.407
CHANG HWA COMM BK AS MC OF ING CHB EUROPE HIGH DIVIDEND FUND	CARDARELLI ANGELO	35.063
CHARLOTTE-MECKLENBURG DEFINED BENEFIT PE	CARDARELLI ANGELO	17.270
CHARLOTTE-MECKLENBURG HOSPITAL AUTHORITY	CARDARELLI ANGELO	139.770
CHARLOTTE-MECKLENBURG HOSPITAL AUTHORITY	CARDARELLI ANGELO	7.335
CHESHIRE PENSION FUND	CARDARELLI ANGELO	381.247
CHEVRON MASTER PENSION TRUST	CARDARELLI ANGELO	73.400
CHEVRON UK PENSION PLAN	CARDARELLI ANGELO	28.846
CHI OPERATING INVESTMENT PROGRAM LP	CARDARELLI ANGELO	161.837
CHIARUGI FRANCO		5.000
CHIARUGI LUCIANO		1.000
CHICAGO TRANSIT AUTHORITY RETIREE HEALTH	CARDARELLI ANGELO	22.007
CHILDREN'S HEALTHCARE OF ATLANTA INC	CARDARELLI ANGELO	86.814
CHILTON INVESTMENT COMPANY		

ASSEMBLEA ORDINARIA E STRAORDINARIA

8 MAGGIO 2014

Segreteria Societaria - Ufficio Titoli



Stampa dell'elenco dei partecipanti

NOME	DELEGATO/ VOTO PER CORRISPONDENZA	NUMERO DI AZIONI TOTALE
	CARDARELLI ANGELO	209.866
CHIMCO ALPHA FUND, LLC	CARDARELLI ANGELO	474.154
CHINATRUST CB AMCO FAR EASTERN ALL GLOB MATERIALS & ENERGY F	CARDARELLI ANGELO	28.701
CHIURAZZI LUIGI	CHIURAZZI LUIGI	6.000
CHRISTIAN SUPER	CARDARELLI ANGELO	12.017
CHRISTUS HEALTH .	CARDARELLI ANGELO	19.200
CHRISTUS HEALTH CASH BALANCE PLAN	CARDARELLI ANGELO	13.600
CHRYSLER LLC MASTER RETIREMENT TRUST	CARDARELLI ANGELO	253.797
CHURCH COMMISSIONERS FOR ENGLAND	CARDARELLI ANGELO	35.533
CHURCH OF ENGLAND INV FD FOR PENSION	CARDARELLI ANGELO	89.429
CHURCH OF ENGLAND INV FD FOR PENSION	CARDARELLI ANGELO	63.032
CI CORPORATE CLASS LIMITED	CARDARELLI ANGELO	4.100
CI CORPORATE CLASS LIMITED	CARDARELLI ANGELO	34.600
CI CORPORATE CLASS LTD	CARDARELLI ANGELO	43.480
CI CORPORATE CLASS LTD	CARDARELLI ANGELO	47.200
CI EMERGING MARKETS FUND	CARDARELLI ANGELO	20.285
CIBC EUROPEAN INDEX FUND .	CARDARELLI ANGELO	16.166
CIBC INTERNATIONAL INDEX FUND	CARDARELLI ANGELO	34.020
CIBC POOLED INTERNATIONAL EQUITY INDEX FUND	CARDARELLI ANGELO	16.538
CITITRUST LTD	CARDARELLI ANGELO	11.420
CITITRUST LTD	CARDARELLI ANGELO	79.232
CITY E COUNTY OF SWANSEA PENSION FUND	CARDARELLI ANGELO	154.300
CITY OF CINCINNATI RETIREMENT SYSTEM	CARDARELLI ANGELO	121.580
CITY OF HIALEAH EMPLOYEES' RETIREMENT SYSTEM	CARDARELLI ANGELO	9.889
CITY OF LOS ANGELES FIRE AND POLICE PLAN	CARDARELLI ANGELO	795.259
CITY OF LOS ANGELES FIRE AND POLICE PLAN	CARDARELLI ANGELO	52.000
CITY OF LOS ANGELES FIRE AND POLICE PLAN	CARDARELLI ANGELO	136.680
CITY OF MILWAUKEE EMPLOY RETIREMENT		

ASSEMBLEA ORDINARIA E STRAORDINARIA

8 MAGGIO 2014

Segreteria Societaria - Ufficio Titoli



Stampa dell'elenco dei partecipanti

NOME	DELEGATO/ VOTO PER CORRISPONDENZA	NUMERO DI AZIONI TOTALE
	CARDARELLI ANGELO	423.611
CITY OF NEW YORK DEFERRED COMPENSATION PLAN	CARDARELLI ANGELO	336.511
CITY OF NEW YORK DEFERRED COMPENSATION PLAN	CARDARELLI ANGELO	359.300
CITY OF NEW YORK GROUP TRUST	CARDARELLI ANGELO	93.295
CITY OF NEW YORK GROUP TRUST	CARDARELLI ANGELO	67.096
CITY OF NEW YORK GROUP TRUST	CARDARELLI ANGELO	79.410
CITY OF NEW YORK GROUP TRUST	CARDARELLI ANGELO	8.870
CITY OF NEW YORK GROUP TRUST	CARDARELLI ANGELO	5.755
CITY OF PROVIDENCE EMPLOYEES RETIREMENT SYSTEM	CARDARELLI ANGELO	42.200
CITY OF WINNIPEG CIV EMPL PENS PLAN	CARDARELLI ANGELO	101.020
CIVIL AVIATION AUTHORITY PENSION FD	CARDARELLI ANGELO	103.569
CL EPARGNE DYNAMIQUE	CARDARELLI ANGELO	25.095
CLEVELAND CLINIC HEALTH SYSTEM PENSION TRUST	CARDARELLI ANGELO	3.474
CM ALLIANCE FCP	CARDARELLI ANGELO	3.000
CM EUROPE ACTIONS	CARDARELLI ANGELO	110.890
CM-CIC PERSPECTIVE STRATEGIE 50	CARDARELLI ANGELO	15.743
CM-CIC PERSPECTIVE STRATEGIE 50	CARDARELLI ANGELO	2.500
CMD AGIRC IXIS D	CARDARELLI ANGELO	109.937
CNP ACP ACTIONS LT	CARDARELLI ANGELO	45.516
CNP ASSUR PIERRE	CARDARELLI ANGELO	30.946
CNP ASSUR VALEURS	CARDARELLI ANGELO	26.056
CNP ASSURANCES SA	CARDARELLI ANGELO	35.261
CNP ASSURANCES SA	CARDARELLI ANGELO	210.616
CNP ASSURANCES SA	CARDARELLI ANGELO	15.885
CNP ASSURANCES SA	CARDARELLI ANGELO	3.640.000
CNP ASSURANCES SA	CARDARELLI ANGELO	512.246
CNP ASSURANCES SA	CARDARELLI ANGELO	20.678
CNP ASSURANCES SA		

ASSEMBLEA ORDINARIA E STRAORDINARIA

8 MAGGIO 2014

Segreteria Societaria - Ufficio Titoli



Stampa dell'elenco dei partecipanti

NOME	DELEGATO/ VOTO PER CORRISPONDENZA	NUMERO DI AZIONI TOTALE
	CARDARELLI ANGELO	855.102
CNP ASSURANCES SA	CARDARELLI ANGELO	64.000
CNP ASSURANCES SA	CARDARELLI ANGELO	99.895
CNP ASSURANCES SA	CARDARELLI ANGELO	153.406
CNP ASSURANCES SA	CARDARELLI ANGELO	40.545
CNP ASSURANCES SA	CARDARELLI ANGELO	4.221.806
CNP ASSURANCES SA	CARDARELLI ANGELO	29.155
CNP ASSURANCES SA	CARDARELLI ANGELO	722.581
CNP ASSURANCES SA	CARDARELLI ANGELO	18.505
CNP ASSURANCES SA	CARDARELLI ANGELO	41.995
CNP ASSURANCES SA	CARDARELLI ANGELO	8.126
CNP ASSURANCES SA	CARDARELLI ANGELO	281.596
CO-OPERATIVE INSURANCE SOCIETY LTD	CARDARELLI ANGELO	167.618
COHEN & STEERS GLOBAL INCOME BUILDER, INC.	CARDARELLI ANGELO	72.800
COHEN & STEERS REAL ASSETS FUND, INC	CARDARELLI ANGELO	10.770
COIF CHARITIES ETHICAL INVESTMENT FUND	CARDARELLI ANGELO	85.000
COIF CHARITIES GLOBAL EQUITY INCOME	CARDARELLI ANGELO	48.799
COIF CHARITIES GLOBAL EQUITY INCOME	CARDARELLI ANGELO	320.555
COLLEGE RETIREMENT EQUITIES FUND	CARDARELLI ANGELO	3.428.579
COLLEGE RETIREMENT EQUITIES FUND	CARDARELLI ANGELO	624.278
COLLEGES OF APPLIED ARTS AND TECHNOLOGY PENSION P	CARDARELLI ANGELO	229.640
COLLEONI ANGELO	COLLEONI ANGELO	1.992
COLONIAL FIRST STATE INVESTMENT LTD	CARDARELLI ANGELO	293.450
COLONIAL FIRST STATE INVESTMENT LTD	CARDARELLI ANGELO	44.820
COLONIAL FIRST STATE INVESTMENTS LTD.	CARDARELLI ANGELO	133.441
COLONIAL FIRST STATE INVESTMENTS LTD.	CARDARELLI ANGELO	373.031
COLONIAL FIRST STATE INVESTMENTS LTD.	CARDARELLI ANGELO	168.482
COLONIAL FIRST STATE INVESTMENTS LTD.		

ASSEMBLEA ORDINARIA E STRAORDINARIA

8 MAGGIO 2014

Segreteria Societaria - Ufficio Titoli



Stampa dell'elenco dei partecipanti

NOME	DELEGATO/ VOTO PER CORRISPONDENZA	NUMERO DI AZIONI TOTALE
	CARDARELLI ANGELO	57.755
COLORADO PUBLIC EMPLOYEES RETIREMENT	CARDARELLI ANGELO	795.055
COLORADO PUBLIC EMPLOYEES RETIREMENT	CARDARELLI ANGELO	640.700
COLORADO PUBLIC EMPLOYEES RETIREMENT	CARDARELLI ANGELO	957.803
COLUMBIA ENERGY NATURAL RESOURCES FUND	CARDARELLI ANGELO	96.310
COLUMBIA GLOBAL DIVIDEND OPPORTUNITY FUN	CARDARELLI ANGELO	279.384
COLUMBIA INTERNATIONAL VALUE FUND	CARDARELLI ANGELO	121.865
COLUMBIA OVERSEAS VALUE FUND	CARDARELLI ANGELO	373.454
COMBUSTION ENGINEERING 524(G) ASBESTOS PI TRUST	CARDARELLI ANGELO	10.190
COMMINGLED PENSION FUND ENHANCED INDEX)	CARDARELLI ANGELO	26.681
COMMON TRUST ITALY FUND	CARDARELLI ANGELO	2.429.957
COMMONWEALTH BANK GROUP SUPER PTY LTD	CARDARELLI ANGELO	25.457
COMMONWEALTH OF PENNSYLVANIA PUBLIC SCHOOL EMPLOYEES RETIREMENT SYSTEM	CARDARELLI ANGELO	331.139
COMMONWEALTH OF PENNSYLVANIA STATE EMPLOYEES RETIREMENT SYSTEM.	CARDARELLI ANGELO	255.097
COMMONWEALTH OF PENNSYLVANIA STATE EMPLOYEES RETIREMENT SYSTEM.	CARDARELLI ANGELO	431.411
COMMONWEALTH OF PENNSYLVANIA STATE EMPLOYEES RETIREMENT SYSTEM.	CARDARELLI ANGELO	319.964
COMMONWEALTH SUPERANNUATION CORP. ARIA	CARDARELLI ANGELO	298.147
COMPASS AGE LLC	CARDARELLI ANGELO	14.586
COMPASS HTV LLC	CARDARELLI ANGELO	2.238
COMPASS OFFSHORE HTV PCC LIMITED	CARDARELLI ANGELO	1.726
CONAGRA FOODS MASTER PENSION TRUST	CARDARELLI ANGELO	204.266
CONCORDE 96	CARDARELLI ANGELO	62.270
CONNECTICUT GENERAL LIFE INSURANCE COMPANY	CARDARELLI ANGELO	15.064
CONNECTICUT GENERAL LIFE INSURANCE COMPANY	CARDARELLI ANGELO	26.853
CONNECTICUT GENERAL LIFE INSURANCE COMPANY	CARDARELLI ANGELO	30.800
CONOCOPHILLIPS PENSION PLAN	CARDARELLI ANGELO	75.595
CONSOLIDATED EDISON RETIREMENT PLAN	CARDARELLI ANGELO	254.806
CONSTRUCTION AND BUILDING UNIONS SUPERANNUATION FUND		

ASSEMBLEA ORDINARIA E STRAORDINARIA

8 MAGGIO 2014

Segreteria Societaria - Ufficio Titoli



Stampa dell'elenco dei partecipanti

NOME	DELEGATO/ VOTO PER CORRISPONDENZA	NUMERO DI AZIONI TOTALE
	CARDARELLI ANGELO	60.163
CONSTRUCTION AND BUILDING UNIONS	SUPERANNUATION FUND	
	CARDARELLI ANGELO	58.951
CORDELLI SILVIA		2.550
CORPORATE XI		
	CARDARELLI ANGELO	215.300
COSMOPOLITAN INVESTMENT FUND		
	CARDARELLI ANGELO	17.780
COSMOPOLITAN INVESTMENT FUND		
	CARDARELLI ANGELO	2.805
COSMOPOLITAN INVESTMENT FUND		
	CARDARELLI ANGELO	5.836
COTONE PIERPAOLO		1.000
COUNSEL GLOBAL DIVIDEND		
	CARDARELLI ANGELO	1.800
COUNTY EMPLOYEES ANNUITY AND BENEFIT	FUND OF COOK COUNTY	
	CARDARELLI ANGELO	75.693
COVENANT HEALTH		
	CARDARELLI ANGELO	8.900
COVENANT MINISTRIES OF BENEVOLENCE		
	CARDARELLI ANGELO	24.910
CPR AM		
	CARDARELLI ANGELO	341.241
CPR AM ATTN ALVES	GEORGINA	
	CARDARELLI ANGELO	198.727
CPR EURO HIGH DIVIDEND		
	CARDARELLI ANGELO	132.335
CPR EUROLAND		
	CARDARELLI ANGELO	314.757
CPR PROGRES DURABLE EUROPE		
	CARDARELLI ANGELO	29.224
CPR RENAISSANCE MONDE		
	CARDARELLI ANGELO	27.000
CROISSANCE DIVERSIFIE		
	CARDARELLI ANGELO	3.305
CSAM MONCEAU		
	CARDARELLI ANGELO	198.500
CULTURAL INSTITUTIONS PENSION PLAN TRUST		
	CARDARELLI ANGELO	14.333
CUMMINS INC AFFILIATES COLLECTIVE INVEST		
	CARDARELLI ANGELO	35.177
CYNVESTORS LAZARD FRERES ASSET MANAGEMENT		
	CARDARELLI ANGELO	3.120
Cable & Wireless Worldwide Retirement PI		
	CARDARELLI ANGELO	57.650
Chess International Properties, LTD.		
	CARDARELLI ANGELO	4.699
Chilton UCITS		
	CARDARELLI ANGELO	58.072
Christian School Pension and Trust		
	CARDARELLI ANGELO	54.921
Common Daily Eafe Index FUND		

ASSEMBLEA ORDINARIA E STRAORDINARIA

8 MAGGIO 2014

Segreteria Societaria - Ufficio Titoli



Stampa dell'elenco dei partecipanti

NOME	DELEGATO/ VOTO PER CORRISPONDENZA	NUMERO DI AZIONI TOTALE
	CARDARELLI ANGELO	148.982
Commonwealth Global Share Fund 29	CARDARELLI ANGELO	1.947
DAIWA PAN EUROPEAN HIGH DIVIDEND YIELD STOCK MOTHER FUND	CARDARELLI ANGELO	120.000
DAUGHTERS OF CHARITY OF ST VINCENT DE PAUL PROVINCE OF THE WEST	CARDARELLI ANGELO	79.549
DB PRIVATMANDAT	CARDARELLI ANGELO	94.467
DB PRIVATMANDAT	CARDARELLI ANGELO	32.374
DB PRIVATMANDAT	CARDARELLI ANGELO	50.089
DB PRIVATMANDAT	CARDARELLI ANGELO	39.030
DB X 2030 TRACKERS TARGET DATE FUND	CARDARELLI ANGELO	2.863
DB X TRACKERS MSCI EUROPE EQUITY	CARDARELLI ANGELO	8.653
DB X-TRACKERS MSCI ALL WORLD EX-US HEDGED EQUITY FUND	CARDARELLI ANGELO	692
DBX TRACKERS MSCI EAFE	CARDARELLI ANGELO	94.756
DEAM-FONDS CPT DEUTSCHE ASSET AND WEALTH MANAGEMENT INVESTMENT GMBH	CARDARELLI ANGELO	17.500
DEAM-FONDS ZDV DEUTSCHE ASSET AND WEALTH MANAGEMENT INVESTMENT GMBH	CARDARELLI ANGELO	5.400
DEAM-FONDS ZDV DEUTSCHE ASSET AND WEALTH MANAGEMENT INVESTMENT GMBH	CARDARELLI ANGELO	30.500
DEAM-FONDS-SPEZIAL 18 DEUTSCHE ASSET MANAGEMENT INVESTMENTGESELLSCHAFT	CARDARELLI ANGELO	151.691
DEAM-FONDS-SPEZIAL 2	CARDARELLI ANGELO	613.483
DEFINED BENEFIT PP FOR CHUGOKU ELECT	CARDARELLI ANGELO	12.838
DEKA FUND INVESTMENT RE/ A-HORCH-FONDS	CARDARELLI ANGELO	24.900
DEKA FUNDMASTER INVESTMENTGESELLSCHAFT M	CARDARELLI ANGELO	1.500
DEKA INTERNATIONAL S.A RE DEKA-EUROPAGAR	CARDARELLI ANGELO	24.053
DEKA INTERNATIONAL S.A RE DEKALUX-EUROPA	CARDARELLI ANGELO	277.000
DEKA INTERNATIONAL S.A. RE DEKA PRIVATE	CARDARELLI ANGELO	5.210
DEKA INTERNATIONAL S.A. RE DEKA PRIVATE	CARDARELLI ANGELO	5.900
DEKA INTERNATIONAL S.A. RE DEKA-AKTIE E	CARDARELLI ANGELO	226.234
DEKA INTERNATIONAL S.A. RE DEKA-EUROPAVA	CARDARELLI ANGELO	32.928
DEKA INTERNATIONAL S.A. RE DEKA-EUROSTOC	CARDARELLI ANGELO	636.400
DEKA INTERNATIONAL S.A. RE DEKALUX-GLOBA		

ASSEMBLEA ORDINARIA E STRAORDINARIA

8 MAGGIO 2014

Segreteria Societaria - Ufficio Titoli



Stampa dell'elenco dei partecipanti

NOME	DELEGATO/ VOTO PER CORRISPONDENZA	NUMERO DI AZIONI TOTALE
	CARDARELLI ANGELO	125.500
DEKA INTL TOTALRETURN STRATEGIE 94	CARDARELLI ANGELO	2.000
DEKA INVES EURO STOXX SELECT DIVIDEND 30	CARDARELLI ANGELO	424.946
DEKA INVEST - KOMMUNAL EUROLAND BALANCE	CARDARELLI ANGELO	91.387
DEKA INVEST DEKA EURO STOXX 50 - UCITS	CARDARELLI ANGELO	1.446.414
DEKA INVEST DIVIDENSTRATEGIE CF A	CARDARELLI ANGELO	242.800
DEKA INVEST EUROPA DISCOUNTSTRAT	CARDARELLI ANGELO	44.200
DEKA INVEST GMBH DRUPA-FONDS	CARDARELLI ANGELO	2.020
DEKA INVEST GMBH RE A-MUEHLEN FONDS	CARDARELLI ANGELO	30.000
DEKA INVEST GMBH RE A-VSA-FONDS	CARDARELLI ANGELO	40.332
DEKA INVEST GMBH RE A-WESTKUESTEN-FO	CARDARELLI ANGELO	3.260
DEKA INVEST GMBH RE AGR DENA I	CARDARELLI ANGELO	7.339
DEKA INVEST GMBH RE BODENSEE-FONDS	CARDARELLI ANGELO	3.000
DEKA INVEST GMBH RE DEKA-BAV-FONDS	CARDARELLI ANGELO	45.336
DEKA INVEST GMBH RE DEKA-BR 85	CARDARELLI ANGELO	32.131
DEKA INVEST GMBH RE PRHL 1-FONDS	CARDARELLI ANGELO	24.000
DEKA INVEST GMBH RE SIGMA PLUS BALANCED	CARDARELLI ANGELO	5.641
DEKA INVEST GMBH RE STOXX EUROPE 50 ETF	CARDARELLI ANGELO	11.154
DEKA INVEST GMBH RE VUS-MUENSTER-FONDS	CARDARELLI ANGELO	18.000
DEKA INVEST GMBH re SPKED 01 FONDS	CARDARELLI ANGELO	8.850
DEKA INVEST MAULBRONN-STROMBERG-FONDS	CARDARELLI ANGELO	21.200
DEKA INVEST MBH VITUS FIRST VALUE FONDS	CARDARELLI ANGELO	279.000
DEKA INVEST RE A-CRISPINUS FOND	CARDARELLI ANGELO	5.000
DEKA INVEST RE DEKA TRUST BALANCED-FONDS	CARDARELLI ANGELO	36.238
DEKA INVEST RE DEKA-EUROLAND BALANCE	CARDARELLI ANGELO	960.822
DEKA INVEST RE KOMMUNAL-TUT-BALANCED -FO	CARDARELLI ANGELO	17.050
DEKA INVEST RE PRIVAT VORSORGE AS-FONDS	CARDARELLI ANGELO	230.000
DEKA INVEST RE VSINVESTMENT GOCH-FONDS		

ASSEMBLEA ORDINARIA E STRAORDINARIA

8 MAGGIO 2014

Segreteria Societaria - Ufficio Titoli



Stampa dell'elenco dei partecipanti

NOME	DELEGATO/ VOTO PER CORRISPONDENZA	NUMERO DI AZIONI TOTALE
	CARDARELLI ANGELO	35.000
DEKA INVEST RE/DEKA-GLOBAL CHAMPIONS	CARDARELLI ANGELO	51.328
DEKA INVEST RE/DEKAFUTUR-ERTRAG	CARDARELLI ANGELO	4.000
DEKA INVEST RE/DEKAFUTUR-WACHSTUM	CARDARELLI ANGELO	19.150
DEKA INVEST REGIONALE-WUPPERTAL-FONDS	CARDARELLI ANGELO	7.882
DEKA INVESTGMBH RE MSCI EUROPE LC UCITS	CARDARELLI ANGELO	24.161
DEKA INVESTMENT GMBH RE A-DOR-FONDS	CARDARELLI ANGELO	9.362
DEKA INVESTMENT GMBH RE A-KUSEL 2-FONDS	CARDARELLI ANGELO	5.100
DEKA INVESTMENT GMBH RE AWB-ES-FONDS	CARDARELLI ANGELO	4.548
DEKA INVESTMENT GMBH RE DEKA-BR 100	CARDARELLI ANGELO	301.806
DEKA INVESTMENT GMBH RE DEKA-BR 20	CARDARELLI ANGELO	6.551
DEKA INVESTMENT GMBH RE DEKA-BR 35	CARDARELLI ANGELO	12.325
DEKA INVESTMENT GMBH RE DEKA-BR 55	CARDARELLI ANGELO	8.171
DEKA INVESTMENT GMBH RE DEKA-BR 75	CARDARELLI ANGELO	48.793
DEKA INVESTMENT GMBH RE DEKA-KSG-FONDS	CARDARELLI ANGELO	3.781
DEKA INVESTMENT GMBH RE DEKA-WERTKONZEPT DEFENSIV MAINZER	CARDARELLI ANGELO	34.000
DEKA INVESTMENT GMBH RE DEKA-WERTKONZEPT DEFENSIV MAINZER	CARDARELLI ANGELO	30.000
DEKA INVESTMENT GMBH RE DEKA-WERTKONZEPT DEFENSIV MAINZER	CARDARELLI ANGELO	14.000
DEKA INVESTMENT GMBH RE DEKA-WERTKONZEPT DEFENSIV MAINZER	CARDARELLI ANGELO	259.000
DEKA INVESTMENT GMBH RE DEKAFUTUR-CHANCE	CARDARELLI ANGELO	18.000
DEKA INVESTMENT GMBH RE DEKAFUTUR-CHANCE	CARDARELLI ANGELO	26.400
DEKA INVESTMENT GMBH RE DEKASPEZIAL	CARDARELLI ANGELO	110.251
DEKA INVESTMENT GMBH RE DOHAMUN-FONDS DER IHK ZU DORTMUND	CARDARELLI ANGELO	1.913
DEKA INVESTMENT GMBH RE PFRUENDE INVEST	CARDARELLI ANGELO	7.450
DEKA INVESTMENT GMBH RE PRODEKA	CARDARELLI ANGELO	77.000
DEKA INVESTMENT GMBH RE SAPHIR-FONDS	CARDARELLI ANGELO	14.250
DEKA INVESTMENT GMBH RE STADTBahn-FONDS	CARDARELLI ANGELO	7.046
DEKA INVESTMENT GMBH RE SVAM-FONDS		

ASSEMBLEA ORDINARIA E STRAORDINARIA

8 MAGGIO 2014

Segreteria Societaria - Ufficio Titoli



Stampa dell'elenco dei partecipanti

NOME	DELEGATO/ VOTO PER CORRISPONDENZA	NUMERO DI AZIONI TOTALE
	CARDARELLI ANGELO	9.845
DEKA INVESTMENT GMBH RE SVN-FONDS	CARDARELLI ANGELO	8.124
DEKA INVESTMENT GMBH RE VER 03-FONDS	CARDARELLI ANGELO	5.675
DEKA INVESTMENT MBH RE AUW-FONDS	CARDARELLI ANGELO	7.000
DEKA INVESTMENT MBH RE MASTER-RWA	CARDARELLI ANGELO	9.000
DEKA INVESTMENT MBH RE PKBMF	CARDARELLI ANGELO	21.350
DEKA INVESTMENTMBH RE DONAU-FUNDMASTER	CARDARELLI ANGELO	45.000
DEKA INVESTMETN GMBH DEKA MSCI EUROPE UC	CARDARELLI ANGELO	18.280
DEKA MASTER HAEK I	CARDARELLI ANGELO	85.661
DEKA MASTER HAEK I	CARDARELLI ANGELO	136.183
DEKA MASTER HAEK I	CARDARELLI ANGELO	18.602
DEKA NACHHALTIGKEIT BALANCE CF (A)	CARDARELLI ANGELO	26.000
DELAWARE POOLED TRUST THE INTERNATIONAL EQUITY PORTFOLIO	CARDARELLI ANGELO	487.649
DELAWARE PUBLIC EMPLOYEES' RETIREMEN	CARDARELLI ANGELO	40.003
DELUXE CORPORATION MASTER TRUST	CARDARELLI ANGELO	23.691
DENVER EMPLOYEES RETIREMENT PLAN	CARDARELLI ANGELO	56.351
DERBYSHIRE COUNTY COUNCIL SUPERANNUATION FUND	CARDARELLI ANGELO	115.281
DERBYSHIRE COUNTY COUNCIL SUPERANNUATION FUND	CARDARELLI ANGELO	104.113
DESERET MUTUAL MASTER RETIREMENT PLAN	CARDARELLI ANGELO	67.050
DESJARDINS DIVIDEND INCOME FUND	CARDARELLI ANGELO	86.900
DESJARDINS GLOBAL ALL CAP EQUITY FUND	CARDARELLI ANGELO	470.400
DESJARDINS OVERSEASE EQUITY VALUE FUND	CARDARELLI ANGELO	873.200
DEUT ASS & WEALTH MNGM INV GMBH FOR DEAM CAP PROTECT AKTIEN	CARDARELLI ANGELO	11.370
DEUT ASS & WEALTH MNGM INV GMBH FOR DEAM FONDS AO 1	CARDARELLI ANGELO	2.500
DEUT ASS & WEALTH MNGM INV GMBH FOR DEAM-FONDS AGVR	CARDARELLI ANGELO	10.500
DEUT ASS & WEALTH MNGM INV GMBH FOR DEAM-FONDS AKTIEN-BM-F I	CARDARELLI ANGELO	35.000
DEUT ASS & WEALTH MNGM INV GMBH FOR DEAM-FONDS ARBM	CARDARELLI ANGELO	15.000
DEUT ASS & WEALTH MNGM INV GMBH FOR DEAM-FONDS ARGUS		

ASSEMBLEA ORDINARIA E STRAORDINARIA

8 MAGGIO 2014

Segreteria Societaria - Ufficio Titoli



Stampa dell'elenco dei partecipanti

NOME	DELEGATO/ VOTO PER CORRISPONDENZA	NUMERO DI AZIONI TOTALE
	CARDARELLI ANGELO	8.000
DEUT ASS & WEALTH MNGM INV GMBH FOR DEAM-FONDS AVD 2	CARDARELLI ANGELO	8.300
DEUT ASS & WEALTH MNGM INV GMBH FOR DEAM-FONDS BBR 1	CARDARELLI ANGELO	41.000
DEUT ASS & WEALTH MNGM INV GMBH FOR DEAM-FONDS BBS	CARDARELLI ANGELO	15.900
DEUT ASS & WEALTH MNGM INV GMBH FOR DEAM-FONDS BJD 1	CARDARELLI ANGELO	38.000
DEUT ASS & WEALTH MNGM INV GMBH FOR DEAM-FONDS BKM 1	CARDARELLI ANGELO	25.600
DEUT ASS & WEALTH MNGM INV GMBH FOR DEAM-FONDS BPT	CARDARELLI ANGELO	4.300
DEUT ASS & WEALTH MNGM INV GMBH FOR DEAM-FONDS BW	CARDARELLI ANGELO	5.400
DEUT ASS & WEALTH MNGM INV GMBH FOR DEAM-FONDS CA IV	CARDARELLI ANGELO	4.000
DEUT ASS & WEALTH MNGM INV GMBH FOR DEAM-FONDS DVAG III	CARDARELLI ANGELO	30.000
DEUT ASS & WEALTH MNGM INV GMBH FOR DEAM-FONDS ENPT	CARDARELLI ANGELO	27.400
DEUT ASS & WEALTH MNGM INV GMBH FOR DEAM-FONDS FBK 1	CARDARELLI ANGELO	7.000
DEUT ASS & WEALTH MNGM INV GMBH FOR DEAM-FONDS FORTRESS	CARDARELLI ANGELO	3.500
DEUT ASS & WEALTH MNGM INV GMBH FOR DEAM-FONDS GHS	CARDARELLI ANGELO	50.000
DEUT ASS & WEALTH MNGM INV GMBH FOR DEAM-FONDS GSK 1	CARDARELLI ANGELO	9.400
DEUT ASS & WEALTH MNGM INV GMBH FOR DEAM-FONDS KDF 1	CARDARELLI ANGELO	14.944
DEUT ASS & WEALTH MNGM INV GMBH FOR DEAM-FONDS KDF 3	CARDARELLI ANGELO	53.700
DEUT ASS & WEALTH MNGM INV GMBH FOR DEAM-FONDS KLIL	CARDARELLI ANGELO	4.400
DEUT ASS & WEALTH MNGM INV GMBH FOR DEAM-FONDS NRRR	CARDARELLI ANGELO	6.800
DEUT ASS & WEALTH MNGM INV GMBH FOR DEAM-FONDS PAL 1	CARDARELLI ANGELO	20.500
DEUT ASS & WEALTH MNGM INV GMBH FOR DEAM-FONDS PG EQ	CARDARELLI ANGELO	113.250
DEUT ASS & WEALTH MNGM INV GMBH FOR DEAM-FONDS PKN 2	CARDARELLI ANGELO	663.300
DEUT ASS & WEALTH MNGM INV GMBH FOR DEAM-FONDS PKN 2	CARDARELLI ANGELO	5.401
DEUT ASS & WEALTH MNGM INV GMBH FOR DEAM-FONDS PPC EQ	CARDARELLI ANGELO	52.900
DEUT ASS & WEALTH MNGM INV GMBH FOR DEAM-FONDS PPC GEQ	CARDARELLI ANGELO	17.400
DEUT ASS & WEALTH MNGM INV GMBH FOR DEAM-FONDS PTF	CARDARELLI ANGELO	13.000
DEUT ASS & WEALTH MNGM INV GMBH FOR DEAM-FONDS RAG	CARDARELLI ANGELO	6.000
DEUT ASS & WEALTH MNGM INV GMBH FOR DEAM-FONDS RHK		

ASSEMBLEA ORDINARIA E STRAORDINARIA

8 MAGGIO 2014

Segreteria Societaria - Ufficio Titoli



Stampa dell'elenco dei partecipanti

NOME	DELEGATO/ VOTO PER CORRISPONDENZA	NUMERO DI AZIONI TOTALE
	CARDARELLI ANGELO	12.000
DEUT ASS & WEALTH MNGM INV GMBH FOR DEAM-FONDS RLG GERMANY	CARDARELLI ANGELO	42.700
DEUT ASS & WEALTH MNGM INV GMBH FOR DEAM-FONDS ROSE	CARDARELLI ANGELO	14.109
DEUT ASS & WEALTH MNGM INV GMBH FOR DEAM-FONDS UVG 1	CARDARELLI ANGELO	7.500
DEUT ASS & WEALTH MNGM INV GMBH FOR DEAM-FONDS VEF	CARDARELLI ANGELO	5.200
DEUT ASS & WEALTH MNGM INV GMBH FOR DEAM-FONDS ZDB	CARDARELLI ANGELO	50.000
DEUT ASS & WEALTH MNGM INV GMBH FOR DWS EUROP AKTIEN TYP O	CARDARELLI ANGELO	88.000
DEUT ASS & WEALTH MNGM INV GMBH FOR DWS GLB NAT RES EQ TYP O	CARDARELLI ANGELO	59.763
DEUT ASS & WEALTH MNGM INV GMBH FOR DWS STIFTUNGSFONDS	CARDARELLI ANGELO	100.000
DEUT ASS & WEALTH MNGM INV GMBH FOR DWS ZUKUNFTSSTR AKTIEN	CARDARELLI ANGELO	4.200
DEUT ASS & WEALTH MNGM INV GMBH FOR E.ON AKTIENFONDS DWS	CARDARELLI ANGELO	27.000
DEUT ASS & WEALTH MNGM INV GMBH FOR GCB PENSION FUND GERMANY	CARDARELLI ANGELO	45.799
DEUT ASS & WEALTH MNGM INV GMBH FOR LOWEN-AKTIENFONDS	CARDARELLI ANGELO	30.000
DEUT ASS & WEALTH MNGM INV GMBH FOR OPPENHEIM GLOBAL STRATEGIE	CARDARELLI ANGELO	9.309
DEUT ASS & WEALTH MNGM INV GMBH FOR OPPENHEIM STRATKONZEPT I	CARDARELLI ANGELO	40.000
DEUT ASS & WEALTH MNGM INV GMBH FOR SOP EUROLANDWERTE	CARDARELLI ANGELO	41.606
DEUT ASS & WEALTH MNGM INV GMBH FOR STIFTUNGSFONDS SVC 1	CARDARELLI ANGELO	11.700
DEUTSCHE ASSET MANAG DEAM FONDS ROCK	CARDARELLI ANGELO	94.615
DEVON COUNTY COUNCIL PENSION FUND	CARDARELLI ANGELO	250.700
DEXIA ASSET MANAGEMENT	CARDARELLI ANGELO	63.339
DEXIA EQUITIES B (DEXIA ASSET MANAGEMENT	CARDARELLI ANGELO	55.087
DEXIA EQUITIES L	CARDARELLI ANGELO	612.306
DEXIA FUND	CARDARELLI ANGELO	190.192
DEXIA PENSION FUND (DEXIA ASSET MANAGEME	CARDARELLI ANGELO	335.624
DEXIA SUSTAINABLE SA	CARDARELLI ANGELO	114.496
DEXIA SUSTAINABLE SA	CARDARELLI ANGELO	472
DI NOIA CARMINE		275
	Voto per Corrispondenza	
DI TEODORO VITO		200

ASSEMBLEA ORDINARIA E STRAORDINARIA

8 MAGGIO 2014

Segreteria Societaria - Ufficio Titoli



Stampa dell'elenco dei partecipanti

NOME	DELEGATO/ VOTO PER CORRISPONDENZA	NUMERO DI AZIONI TOTALE
	DI TEODORO VITO	
DI TOMMASO SERGIO		2.000
DIEBOLD INCORPORATED MASTER PENSION TRUST	CARDARELLI ANGELO	11.700
DIGNITY HEALTH	CARDARELLI ANGELO	49.051
DIGNITY HEALTH RETIREMENT PLAN TRUST	CARDARELLI ANGELO	47.647
DIVERSIFIED INVESTORS PORTFOLIO - INTERNATIONAL EQUITY PTF	CARDARELLI ANGELO	382.915
DIVERSIFIED MARKETS (2010) POOLED FUND TRUST	CARDARELLI ANGELO	22.195
DIVERSIFIED TRUST COMPANY EQUITY OPPORTUNITY COLLECTIVE FUND	CARDARELLI ANGELO	76.070
DIVERSIFIED TRUST COMPANY INTERNATIONAL EQUITY	CARDARELLI ANGELO	6.471
DNCA INVEST	CARDARELLI ANGELO	316.000
DNCA INVEST	CARDARELLI ANGELO	600.000
DNCA INVEST	CARDARELLI ANGELO	650.000
DNCA VALUE EUROPE	CARDARELLI ANGELO	470.000
DOMTAR INDUSTRIES INC. MASTER TRUST	CARDARELLI ANGELO	25.000
DORI CARLO	DORI CARLO	1.075
DORSET COUNTY COUNCIL PENSION FUND	CARDARELLI ANGELO	78.012
DOW JONES SUSTAINABILITY WORLD INDEX NON-LENDING COMMON TR F	CARDARELLI ANGELO	18.604
DOW UK PENSION PLAN .	CARDARELLI ANGELO	21.860
DPBDIM-Fonds	CARDARELLI ANGELO	8.000
DREYFUS INDEX FUNDS INC DREYFUS INTERNATIONAL STC	CARDARELLI ANGELO	104.756
DREYFUS MANAGER FUNDS I - DREYFUS RESEARCH LONG / SHORT EQUITY FUND	CARDARELLI ANGELO	21.400
DREYFUS OPPORTUNITY FUNDS - DREYFUS NATURAL RESOURCES FUND	CARDARELLI ANGELO	40.470
DREYFUS STOCK FUNDS DREYFUS INTERNATIONAL EQUITY FUND	CARDARELLI ANGELO	232.730
DT INTERNATIONAL STOCK INDEX FUND ONE	CARDARELLI ANGELO	227.710
DUKE ENERGY CORPORATION MASTER RET	CARDARELLI ANGELO	82.100
DUKE ENERGY CORPORATION MASTER RET	CARDARELLI ANGELO	47.780
DUKE ENERGY RETIREMENT SAVINGS PLAN	CARDARELLI ANGELO	30.400
DURHAM COUNTY COUNCIL PENSION FUND		

ASSEMBLEA ORDINARIA E STRAORDINARIA

8 MAGGIO 2014

Segreteria Societaria - Ufficio Titoli



Stampa dell'elenco dei partecipanti

NOME	DELEGATO/ VOTO PER CORRISPONDENZA	NUMERO DI AZIONI TOTALE
	CARDARELLI ANGELO	17.414
DWS EAFE EQUITY INDEX FUND	CARDARELLI ANGELO	49.659
DWS GLOBAL INCOME BUILDER VIP	CARDARELLI ANGELO	11.886
DWS INVEST	CARDARELLI ANGELO	90.000
DWS INVEST	CARDARELLI ANGELO	40.000
DWS INVESTMENT S.A. FOR DWS ETOILE	CARDARELLI ANGELO	22.597
Danske Bank Puljer	CARDARELLI ANGELO	351.849
Deka A-DIM-Wetzlar-Fonds	CARDARELLI ANGELO	8.550
Doddington Global Fund LLC	CARDARELLI ANGELO	311.902
Dow retirement group trust	CARDARELLI ANGELO	56.400
Dynasty Invest, Ltd	CARDARELLI ANGELO	3.648
EAFE EQUITY INDEX FUND	CARDARELLI ANGELO	128.018
EAST RIDING PENSION FUND	CARDARELLI ANGELO	120.000
EASY ETF EURO STOXX 50	CARDARELLI ANGELO	377.162
EATON VANCE GLOBAL NATURAL RESOURCES FUND	CARDARELLI ANGELO	4.700
ECOFI ACTIONS SCR	CARDARELLI ANGELO	12.809
ECUREUIL DYNAMIQUE +	CARDARELLI ANGELO	478.754
ECUREUIL ENERGIE	CARDARELLI ANGELO	243.304
EDINBURGH PARTNERS GLOBAL OPPORTUNITIES	CARDARELLI ANGELO	1.009.907
EDINBURGH PARTNERS GLOBAL OPPORTUNITIES	CARDARELLI ANGELO	854.579
EDINBURGH PARTNERS GLOBAL OPPORTUNITIES	CARDARELLI ANGELO	343.811
EDMOND DE ROTHSCHILD AM	CARDARELLI ANGELO	1.049.100
EDMOND DE ROTHSCHILD AM	CARDARELLI ANGELO	1.140.300
EDMOND DE ROTHSHILD	CARDARELLI ANGELO	35.840
EFFEPILUX SICAV ATTN GEORGE MCCORMACK	CARDARELLI ANGELO	54.153
EGEPARGNE 2	CARDARELLI ANGELO	229.838
EIS SERVICES BERMUDA LTD	CARDARELLI ANGELO	76.151
ELECTRICAL WORKERS LOCAL 26 PENSION TRUST FUND		

ASSEMBLEA ORDINARIA E STRAORDINARIA

8 MAGGIO 2014

Segreteria Societaria - Ufficio Titoli



Stampa dell'elenco dei partecipanti

NOME	DELEGATO/ VOTO PER CORRISPONDENZA	NUMERO DI AZIONI TOTALE
	CARDARELLI ANGELO	54.500
ELECTRICITY SUPPLY PENSION SCHEME	CARDARELLI ANGELO	532.843
ELECTRICITY SUPPLY PENSION SCHEME	CARDARELLI ANGELO	213.673
ELI LILLY RETIREMENT PLAN MASTER	CARDARELLI ANGELO	133.646
EMPLOYEE RETIREMENT INCOME PLANTRUST OF 3M COM	CARDARELLI ANGELO	57.487
EMPLOYEES RET FUND - CITY OF DALLAS	CARDARELLI ANGELO	105.700
EMPLOYEES RET FUND - CITY OF DALLAS	CARDARELLI ANGELO	12.488
EMPLOYEES RETIREMENT SYSTEM OF BALTIMORECOUNTY	CARDARELLI ANGELO	32.800
EMPLOYEES RETIREMENT SYSTEM OF TEXAS	CARDARELLI ANGELO	309.326
ENERGY INSURANCE MUTUAL LIMITED	CARDARELLI ANGELO	25.919
ENHANCED GLOBAL SERIES OF BLACKROCK QUANTITATIVE PARTNERS LP	CARDARELLI ANGELO	2.007
ENHANCED INDEX INTERNATIONAL SHARE FUND	CARDARELLI ANGELO	148.042
ENHANCED INDEX INTERNATIONAL SHARE FUND	CARDARELLI ANGELO	112.126
ENHANCED INDEX INTERNATIONAL SHARE FUND	CARDARELLI ANGELO	247.605
ENSIGN PEAK ADVISORS INC.	CARDARELLI ANGELO	376.700
EP GLOBAL OPPORTUNITIES TRUST PLC	CARDARELLI ANGELO	188.862
EPARGNE EQUILIBRE FCPE	CARDARELLI ANGELO	21.118
EPARGNE PRUDENCE THALES	CARDARELLI ANGELO	61.546
EQ ADVISORS TRUST - ATM INTERNATIONAL PORT	CARDARELLI ANGELO	155.842
EQ ADVISORS TRUST - ATM INTERNATIONAL PORT	CARDARELLI ANGELO	119.517
EQ ADVISORS TRUST - EQ/GLOBAL MULTI-SECT	CARDARELLI ANGELO	139.739
EQ ADVISORS TRUST - EQ/INTERNATIONAL COR	CARDARELLI ANGELO	161.154
EQ ADVISORS TRUST - EQ/INTERNATIONAL GRO	CARDARELLI ANGELO	2.100
EQ ADVISORS TRUST ALLIANCEBERNSTEIN INTL	CARDARELLI ANGELO	684.816
EQ ADVISORS TRUST ALLIANCEBERNSTEIN INTL	CARDARELLI ANGELO	37.481
EQ ADVISORS TRUST- EQ/TEMPLETON GLOBAL E	CARDARELLI ANGELO	21.610
EQ ADVISORS TRUST- EQ/TEMPLETON GLOBAL E	CARDARELLI ANGELO	154.693
EQ ADVISORS TRUST-AXA TACTICAL MANAGER I		

ASSEMBLEA ORDINARIA E STRAORDINARIA

8 MAGGIO 2014

Segreteria Societaria - Ufficio Titoli



Stampa dell'elenco dei partecipanti

NOME	DELEGATO/ VOTO PER CORRISPONDENZA	NUMERO DI AZIONI TOTALE
	CARDARELLI ANGELO	151.323
EQ INTERNATIONAL VALUE PLUS PORTFOLIO	CARDARELLI ANGELO	288.683
EQ/NATURAL RESOURCES PLUS PORTFOLIO	CARDARELLI ANGELO	11.468
EQT INTRINSIC VALUE INTERNATIONAL SHARE	CARDARELLI ANGELO	15.000
EQUILIBRE PROTEGE ACTIONS-TAUX	CARDARELLI ANGELO	7.459
EQUITY LEAGUE PENSION TRUST FUND	CARDARELLI ANGELO	110.430
ERIE INSURANCE EXCHANGE .	CARDARELLI ANGELO	292.900
ERSEL ASSET MANAGEMENT SGR S.P.A. - ERSEL AM FONDERSEL PMI	CARDARELLI ANGELO	600.000
ESB GENERAL EMPLOYEES SUPERANNUATION SCHEME	CARDARELLI ANGELO	166.861
ESKOM PENSION AND PROVIDENT FUND	CARDARELLI ANGELO	393.500
ETHIS VALEURS	CARDARELLI ANGELO	53.447
ETHOS SERVICES S.A.	CARDARELLI ANGELO	43.406
ETOILE GESTION	CARDARELLI ANGELO	10.097
ETOILE GESTION	CARDARELLI ANGELO	18
ETOILE GESTION	CARDARELLI ANGELO	52
ETOILE GESTION	CARDARELLI ANGELO	21.797
ETOILE GESTION	CARDARELLI ANGELO	100
ETOILE GESTION	CARDARELLI ANGELO	10
ETOILE GESTION	CARDARELLI ANGELO	100
ETOILE GESTION	CARDARELLI ANGELO	137.013
ETOILE GESTION	CARDARELLI ANGELO	317
ETOILE GESTION	CARDARELLI ANGELO	85.828
ETOILE GESTION	CARDARELLI ANGELO	31.442
ETOILE GESTION	CARDARELLI ANGELO	54.041
EURIZON CAPITAL SGR - EURIZON AZIONARIO INTERNAZIONALE ETICO	CARDARELLI ANGELO	14.263
EURIZON CAPITAL SGR - EURIZON AZIONI AREA EURO	CARDARELLI ANGELO	141.709
EURIZON CAPITAL SGR - EURIZON AZIONI ITALIA	CARDARELLI ANGELO	1.054.545
EURIZON CAPITAL SGR - EURIZON DIVERSIFICATO ETICO		

ASSEMBLEA ORDINARIA E STRAORDINARIA

8 MAGGIO 2014

Segreteria Societaria - Ufficio Titoli



Stampa dell'elenco dei partecipanti

NOME	DELEGATO/ VOTO PER CORRISPONDENZA	NUMERO DI AZIONI TOTALE
	CARDARELLI ANGELO	9.000
EURIZON EASYFUND - EQUITY ITALY	CARDARELLI ANGELO	418.779
EURIZON EASYFUND EQUITY ENERGY AND MATERIALS LTE	CARDARELLI ANGELO	31.626
EURIZON EASYFUND EQUITY EURO LTE	CARDARELLI ANGELO	118.931
EURIZON EASYFUND EQUITY EUROPE LTE	CARDARELLI ANGELO	261.470
EURIZON EASYFUND EQUITY ITALY LTE	CARDARELLI ANGELO	205.571
EURIZON INVESTMENT SICAV EUROPE EQUITIES	CARDARELLI ANGELO	17.559
EURIZON INVESTMENT SICAV PB EQUITY EUR	CARDARELLI ANGELO	1.427.482
EURO EX-UK ALPHA TITLS FUND B	CARDARELLI ANGELO	281
EUROPACIFIC GROWTH FUND	CARDARELLI ANGELO	2.568.000
EUROPE ALPHA COMMON TRUST FUND	CARDARELLI ANGELO	109.901
EUROPE INDEX PLUS COMMON TRUST FUND	CARDARELLI ANGELO	18.174
EUROPEAN EQUITY FUND OF KOKUSAI TRUST INTERTRUST TRUSTEES	CARDARELLI ANGELO	101.053
EUROPEAN WEALTH INVESTMENT FUND PLC	CARDARELLI ANGELO	9.867
EUROPEEX-CONTROVERSIAL WEAPONS EQUITY INDEX FUND B	CARDARELLI ANGELO	300.028
EVAN COV CHURCH RET PLAN	CARDARELLI ANGELO	11.815
EVANGELICAL LUTHERAN CHURCH IN AMERICA BOARD OF PENSIONS	CARDARELLI ANGELO	44.021
EVANGELICAL LUTHERAN CHURCH IN AMERICA BOARD OF PENSIONS	CARDARELLI ANGELO	223.043
EVANGELICAL LUTHERAN CHURCH IN AMERICA BOARD OF PENSIONS	CARDARELLI ANGELO	10.000
EVANGELICAL LUTHERAN CHURCH IN AMERICA BOARD OF PENSIONS	CARDARELLI ANGELO	89.207
EVERGREEN ALTERNATIVE CAPITAL INC.	CARDARELLI ANGELO	6.509
EVERKEY GLOBAL OFFSHORE MASTER LIMITED LYFORD MANOR	CARDARELLI ANGELO	4.284
EVIAN A EQUILIBRE	CARDARELLI ANGELO	15.076
EVOLUTIS	CARDARELLI ANGELO	105.245
EXCHANGE INDEMNITY COMPANY OF NEW JERSEY	CARDARELLI ANGELO	108.840
EXELON CORPORATION NUCLEAR	CARDARELLI ANGELO	1.551
EXELON CORPORATION PENSION MASTER RETIRE	CARDARELLI ANGELO	291.776
EXELON CORPORATION PENSION MASTER RETIRE		

ASSEMBLEA ORDINARIA E STRAORDINARIA

8 MAGGIO 2014

Segreteria Societaria - Ufficio Titoli



Stampa dell'elenco dei partecipanti

NOME	DELEGATO/ VOTO PER CORRISPONDENZA	NUMERO DI AZIONI TOTALE
	CARDARELLI ANGELO	230.717
Exelon Corporation Employees Benefit Trust for Management Employees	CARDARELLI ANGELO	18.967
Exelon Peach Bottom Unit 1 Qual. Fund	CARDARELLI ANGELO	3.066
F+C FUND	CARDARELLI ANGELO	40.796
F+C INSTITUTIONAL INVESTMENT FUNDS ICVC- INST EUROPEAN FUND	CARDARELLI ANGELO	729.006
F+C INVESTMENT FUNDS ICVC- EUROPEAN GROWTH AND INCOME FUND	CARDARELLI ANGELO	72.859
F+C PORTFOLIOS FUND	CARDARELLI ANGELO	67.906
FAIRFAX COUNTY EMPLOYEES' RETIREMENT SYSTEM	CARDARELLI ANGELO	37.400
FALKIRK COUNCIL PENSION FUND	CARDARELLI ANGELO	321.000
FAMANDS PENSAM INVEST PSI 10 GLOBALE AKT	CARDARELLI ANGELO	49.660
FAMANDSFOREPENSAM INVEST PSI 31 EUROPA A	CARDARELLI ANGELO	51.436
FAMANDSFOREPENSAM INVEST PSI 31 EUROPA A	CARDARELLI ANGELO	145.810
FAMEM F	CARDARELLI ANGELO	700
FAMILY INVESTMENTS CHILD TRUST FUND	CARDARELLI ANGELO	64.395
FAMILY INVESTMENTS GLOBAL ICVC FAMILY BALANCED INT FUND	CARDARELLI ANGELO	77.705
FARMERS GROUP INC EMPLOYEES' PENSION PLAN	CARDARELLI ANGELO	148.510
FARMERS GROUP INC.401K SAVINGS PLAN	CARDARELLI ANGELO	152.638
FATA ASSICURAZIONI D - SGR FATA ASSICUR DANNI PATRI	ZAPPI ELENA	49.200
FC CARPIMKO	CARDARELLI ANGELO	92.981
FCO THELIA	CARDARELLI ANGELO	1.200
FCP GROUPE BRIAND	CARDARELLI ANGELO	775
FCP 6347	CARDARELLI ANGELO	2.000
FCP ABP PERP	CARDARELLI ANGELO	37.659
FCP ACTIONS ISR	CARDARELLI ANGELO	850.000
FCP AG2R EURO ACTIONES	CARDARELLI ANGELO	130.000
FCP AIR FRANCE IFC2	CARDARELLI ANGELO	13.325
FCP ALTIBEST	CARDARELLI ANGELO	18.287
FCP AMPLI ACTIONS EUROPE		

ASSEMBLEA ORDINARIA E STRAORDINARIA

8 MAGGIO 2014

Segreteria Societaria - Ufficio Titoli



Stampa dell'elenco dei partecipanti

NOME	DELEGATO/ VOTO PER CORRISPONDENZA	NUMERO DI AZIONI TOTALE
	CARDARELLI ANGELO	17.800
FCP AMUNDI ACTIONS INTERNATIONALES	CARDARELLI ANGELO	60
FCP AMUNDI ACTIONS INTERNATIONALES	CARDARELLI ANGELO	76
FCP AMUNDI HORIZON	CARDARELLI ANGELO	43
FCP AMUNDI PULSATIONS	CARDARELLI ANGELO	281.789
FCP ARPEGE ACTIONS	CARDARELLI ANGELO	28.000
FCP ARRCO LONG TERME C	CARDARELLI ANGELO	92.943
FCP ARRCO LONG TERME D	CARDARELLI ANGELO	162.251
FCP ASSOC GROUPE SAINT SAUVEUR	CARDARELLI ANGELO	1.000
FCP AUDIENS A4	CARDARELLI ANGELO	17.110
FCP AVENIR ALIZES	CARDARELLI ANGELO	1.018
FCP AXA EURO VALEURS RESPONSABLES	CARDARELLI ANGELO	350.000
FCP BERRI ACTIONS	CARDARELLI ANGELO	13.820
FCP BFT EUROPE DIVIDENDES	CARDARELLI ANGELO	98.881
FCP BIO MERIEUX AVENIR	CARDARELLI ANGELO	5.000
FCP BNP ACTION EUROPE	CARDARELLI ANGELO	14.863
FCP BNP PARIBAS ACTIONS EUROLAND	CARDARELLI ANGELO	411.320
FCP BNP PARIBAS BEST SELECTION EURO	CARDARELLI ANGELO	194.076
FCP BNP PARIBAS INDICE EURO	CARDARELLI ANGELO	455.857
FCP BNP PBAS EUROPE DIVIDENDE	CARDARELLI ANGELO	246.977
FCP BNPP ACT EURO ALPHA	CARDARELLI ANGELO	1.107.405
FCP BOURBON 1	CARDARELLI ANGELO	58.000
FCP BOURBON 3	CARDARELLI ANGELO	72.323
FCP BRONGNIART RENDEMENT	CARDARELLI ANGELO	160.000
FCP CALCIUM QUANT	CARDARELLI ANGELO	77.716
FCP CAMGEST VALEURS EURO	CARDARELLI ANGELO	467.762
FCP CAMGESTION DEEP VALUE	CARDARELLI ANGELO	380.308
FCP CAMGESTION RENDACTIS		

ASSEMBLEA ORDINARIA E STRAORDINARIA

8 MAGGIO 2014

Segreteria Societaria - Ufficio Titoli



Stampa dell'elenco dei partecipanti

NOME	DELEGATO/ VOTO PER CORRISPONDENZA	NUMERO DI AZIONI TOTALE
	CARDARELLI ANGELO	120.153
FCP CAMGESTION REUNICA	CARDARELLI ANGELO	65.710
FCP CAPITAL AD EUROPE	CARDARELLI ANGELO	30.389
FCP CAPSUGEL	CARDARELLI ANGELO	3.620
FCP CIC ACTIONS 60	CARDARELLI ANGELO	4.337
FCP CM ACTIONS EURO	CARDARELLI ANGELO	282.811
FCP CM FRANCE ACTIONS	CARDARELLI ANGELO	670.779
FCP CNP GGR	CARDARELLI ANGELO	10.742
FCP COLOMBES 6	CARDARELLI ANGELO	104.468
FCP CPR ACTIVE EUROPE	CARDARELLI ANGELO	40.869
FCP CRN SOGE ACTIONS	CARDARELLI ANGELO	48.020
FCP CRYOSTAR FRANCE	CARDARELLI ANGELO	650
FCP CURIE INVESTISSEMENTS	CARDARELLI ANGELO	30.000
FCP DAY SOLVAY	CARDARELLI ANGELO	16.500
FCP DEGUSSA DYNAMIQUE	CARDARELLI ANGELO	1.640
FCP DEGUSSA MIXTE	CARDARELLI ANGELO	460
FCP DEPRAT RENDEMENT	CARDARELLI ANGELO	11.000
FCP DIVERS D&O CAMGEST	CARDARELLI ANGELO	97.000
FCP DIVERSIFIE D&O CPR	CARDARELLI ANGELO	76.234
FCP EDMOND DE ROTHSCHILD EUROPEFLEXIBLE	CARDARELLI ANGELO	159.171
FCP EDMOND DE ROTHSCHILD EUROPEVALUE & YELD	CARDARELLI ANGELO	1.081.200
FCP EDMOND DE ROTHSCHILD SELECTIVE WORLD	CARDARELLI ANGELO	200.000
FCP EDMOND DE ROTHSCHILD TRICOLORE RENDEMENT	CARDARELLI ANGELO	2.100.200
FCP EPARGNE EUR DYNAMIQUE	CARDARELLI ANGELO	20.111
FCP ERISA DIVERSIFIE 2	CARDARELLI ANGELO	40.261
FCP ES DYNAMIQUE	CARDARELLI ANGELO	100.640
FCP ES GESTION EQUILIBRE	CARDARELLI ANGELO	150.000
FCP ES TEMPERE		

ASSEMBLEA ORDINARIA E STRAORDINARIA

8 MAGGIO 2014

Segreteria Societaria - Ufficio Titoli



Stampa dell'elenco dei partecipanti

NOME	DELEGATO/ VOTO PER CORRISPONDENZA	NUMERO DI AZIONI TOTALE
	CARDARELLI ANGELO	21.000
FCP ESSO DIVERSIFIE	CARDARELLI ANGELO	40.000
FCP EURO ETHIQUE INSTITUTIONS	CARDARELLI ANGELO	300.000
FCP EUROSE	CARDARELLI ANGELO	600.000
FCP EXPERT DIVERSIFIE	CARDARELLI ANGELO	35.007
FCP FAMILLE GOETSCHY	CARDARELLI ANGELO	900
FCP FDRN AMUNDI	CARDARELLI ANGELO	37.199
FCP FEDERAL CONVICTION FRANCE	CARDARELLI ANGELO	282.751
FCP FEDERAL EURO DYNAMIQUE	CARDARELLI ANGELO	516.000
FCP FEDERAL EURO EQUILIBRE	CARDARELLI ANGELO	18.533
FCP FEDERAL EUROPE IR	CARDARELLI ANGELO	939
FCP FEDERAL INDICIEL EUROPE	CARDARELLI ANGELO	5.103
FCP FEDERAL PLANETE BLEUE	CARDARELLI ANGELO	90.000
FCP FEDERIS ACTION	CARDARELLI ANGELO	130.000
FCP FEDERIS EURO ACTIONS	CARDARELLI ANGELO	130.000
FCP FEDERIS IRC ACTIONS	CARDARELLI ANGELO	150.000
FCP FEDERIS PRO ACTIONS ISR EURO	CARDARELLI ANGELO	55.000
FCP FIMA FRANCE PME FORTIS INVESTMENT MANAGEMENT	CARDARELLI ANGELO	41.966
FCP FMS 1	CARDARELLI ANGELO	70.152
FCP FRANCALY	CARDARELLI ANGELO	667
FCP FRUCTI EUROPE CYCLIQUES	CARDARELLI ANGELO	5.821
FCP GAILLON 130/30	CARDARELLI ANGELO	13.667
FCP GAILLON NATURAL RESOURCES	CARDARELLI ANGELO	3.000
FCP GAILLON RENDEMENT	CARDARELLI ANGELO	52.421
FCP GAILLON SECTORIEL	CARDARELLI ANGELO	14.613
FCP GERISO	CARDARELLI ANGELO	14.204
FCP GESTION PLACEMENT 1	CARDARELLI ANGELO	992
FCP GRD 18		

ASSEMBLEA ORDINARIA E STRAORDINARIA

8 MAGGIO 2014

Segreteria Societaria - Ufficio Titoli



Stampa dell'elenco dei partecipanti

NOME	DELEGATO/ VOTO PER CORRISPONDENZA	NUMERO DI AZIONI TOTALE
	CARDARELLI ANGELO	20.733
FCP GROUPE BROSSETTE	CARDARELLI ANGELO	6.500
FCP GROUPE FORD FRANCE	CARDARELLI ANGELO	9.000
FCP GROUPE ROCHE	CARDARELLI ANGELO	15.200
FCP GUTENBERG	CARDARELLI ANGELO	2.165
FCP HAMELIN DIVERSIFIE FLEX II	CARDARELLI ANGELO	22.131
FCP HENKEL DIVERSIFIE N 1	CARDARELLI ANGELO	1.100
FCP ICARE	CARDARELLI ANGELO	132
FCP INTERENTREPRISE	CARDARELLI ANGELO	1.000
FCP JET SERVICES 0291	CARDARELLI ANGELO	8.425
FCP KBL RICHELIEU VALEUR	CARDARELLI ANGELO	5.500
FCP LBPAM ACTIONS EUROPE	CARDARELLI ANGELO	180.500
FCP LBPAM VOIE LACTEE 1	CARDARELLI ANGELO	8.424
FCP LBPAM VOIE LACTEE 2	CARDARELLI ANGELO	18.454
FCP LCL TRIPLE HORIZON AV(FEV 2011)	CARDARELLI ANGELO	24.813
FCP LITHIUM	CARDARELLI ANGELO	159.061
FCP LUCKY	CARDARELLI ANGELO	920
FCP MAM EUROPA VALUE	CARDARELLI ANGELO	3.730
FCP METSO MINERALS	CARDARELLI ANGELO	4.100
FCP MGE DYNAMIQUE EURO	CARDARELLI ANGELO	4.300
FCP NATIO-FONDS PHARMA ACTIONS	CARDARELLI ANGELO	89.851
FCP NATIXIS ACTIONS EURO GROWTH	CARDARELLI ANGELO	242.221
FCP NATIXIS ACTIONS EUROPE DIVIDENDE	CARDARELLI ANGELO	230.709
FCP NATIXIS ACTIONS EUROPEENNES	CARDARELLI ANGELO	176.062
FCP NATIXIS IONIS	CARDARELLI ANGELO	15.703
FCP NF GALILEE	CARDARELLI ANGELO	65.131
FCP PARTAGE ACTIONS	CARDARELLI ANGELO	30.000
FCP PATRIMOINE PLACEMENT 2		

ASSEMBLEA ORDINARIA E STRAORDINARIA

8 MAGGIO 2014

Segreteria Societaria - Ufficio Titoli



Stampa dell'elenco dei partecipanti

NOME	DELEGATO/ VOTO PER CORRISPONDENZA	NUMERO DI AZIONI TOTALE
	CARDARELLI ANGELO	700
FCP PATRIMOINE PLACEMENT 3	CARDARELLI ANGELO	2.000
FCP PATRIMOINE PLACEMENT 5	CARDARELLI ANGELO	1.550
FCP PHARMA PARFRANCE	CARDARELLI ANGELO	288.767
FCP POLLUX	CARDARELLI ANGELO	3.620
FCP PREDICA ISR MONDE	CARDARELLI ANGELO	7.790
FCP PREDIQUANT A2	CARDARELLI ANGELO	226.943
FCP PYRENEES GLOBAL	CARDARELLI ANGELO	6.950
FCP REGARD SEL.ACT EURO.	CARDARELLI ANGELO	260.000
FCP REUNICA FORTIS	CARDARELLI ANGELO	219.556
FCP RICHELIEU EUROPE	CARDARELLI ANGELO	35.000
FCP RL PREVOYANCE	CARDARELLI ANGELO	69.264
FCP RSI EURO P	CARDARELLI ANGELO	480.721
FCP RSRC DIVERSIFIE	CARDARELLI ANGELO	159.020
FCP SAKKARAH 5	CARDARELLI ANGELO	49.850
FCP SAKKARAH 7	CARDARELLI ANGELO	80.060
FCP SCORE 2012	CARDARELLI ANGELO	1.500
FCP SCORE 620	CARDARELLI ANGELO	3.000
FCP SCORE AD BESANCON	CARDARELLI ANGELO	1.800
FCP SCORE AUMEX	CARDARELLI ANGELO	1.700
FCP SCORE BON SECOURS	CARDARELLI ANGELO	1.000
FCP SCORE GALIEN	CARDARELLI ANGELO	4.440
FCP SCORE M O	CARDARELLI ANGELO	1.100
FCP SCORE MARIE JOSEPH	CARDARELLI ANGELO	2.000
FCP SCORE ORMESSON	CARDARELLI ANGELO	2.050
FCP SCORE PILLAUD	CARDARELLI ANGELO	4.410
FCP SCORE SAINT JOSEPH	CARDARELLI ANGELO	1.300
FCP SCORE SAINTE URSULE		

ASSEMBLEA ORDINARIA E STRAORDINARIA

8 MAGGIO 2014

Segreteria Societaria - Ufficio Titoli



Stampa dell'elenco dei partecipanti

NOME	DELEGATO/ VOTO PER CORRISPONDENZA	NUMERO DI AZIONI TOTALE
	CARDARELLI ANGELO	2.298
FCP SCORE SAXE	CARDARELLI ANGELO	7.000
FCP SCORE SIGMA	CARDARELLI ANGELO	3.500
FCP SCORE THANRY	CARDARELLI ANGELO	455
FCP SKF DIVERSIFIE 8434	CARDARELLI ANGELO	2.500
FCP SURVAL 21	CARDARELLI ANGELO	9.084
FCP TONI ACTIONS 100	CARDARELLI ANGELO	152.201
FCP TROUVU	CARDARELLI ANGELO	600
FCP TUTELAIRE ACTIONS	CARDARELLI ANGELO	14.733
FCP TUTELAIRE ACTIONS ETHIQUES	CARDARELLI ANGELO	16.284
FCP UNI 1	CARDARELLI ANGELO	34.000
FCP UNION EUROPE	CARDARELLI ANGELO	150.563
FCP UNION FRANCE	CARDARELLI ANGELO	93.822
FCP UNION LONG SHORT EUROPE	CARDARELLI ANGELO	49.957
FCP VIVACCIO ACTIONS	CARDARELLI ANGELO	620.536
FCPE ACCOR DIVERSIFIE	CARDARELLI ANGELO	7.000
FCPE EUROP ASSISTANCE DIVERSIFIE	CARDARELLI ANGELO	1.600
FCPE EUROP ASSISTANCE DIVERSIFIE	CARDARELLI ANGELO	2.416
FCPE ADPARGNE	CARDARELLI ANGELO	9.455
FCPE AMUNDI PREM PATRIMOINE	CARDARELLI ANGELO	117.074
FCPE AMUNDI RESA ACTIONS EUROPE	CARDARELLI ANGELO	115.395
FCPE AMUNDI RESA DYNAMIQUE	CARDARELLI ANGELO	210.010
FCPE AMUNDI RESA ESG ACTIONS EURO	CARDARELLI ANGELO	506.405
FCPE AMUNDI RESA PRUDENT	CARDARELLI ANGELO	52.533
FCPE AREVA ACTIONS	CARDARELLI ANGELO	34.827
FCPE AXA GENERATION EUROPE ACTIONS	CARDARELLI ANGELO	146.950
FCPE BARCLAYS DIVERIFIE ACTIONS	CARDARELLI ANGELO	20.000
FCPE COFACE		

ASSEMBLEA ORDINARIA E STRAORDINARIA

8 MAGGIO 2014

Segreteria Societaria - Ufficio Titoli



Stampa dell'elenco dei partecipanti

NOME	DELEGATO/ VOTO PER CORRISPONDENZA	NUMERO DI AZIONI TOTALE
	CARDARELLI ANGELO	5.000
FCPE CONVERGENCE ACTIONS EUROPE	CARDARELLI ANGELO	9.062
FCPE CONVERGENCE DIVERSIFIE	CARDARELLI ANGELO	90.500
FCPE FCP REGULIER AIR LIQUIDE DEVELOPPEMENT	CARDARELLI ANGELO	3.655
FCPE FORMER	CARDARELLI ANGELO	400
FCPE GPE FMC FCE DIV BNP	CARDARELLI ANGELO	3.540
FCPE HORIZON EP. ACTION	CARDARELLI ANGELO	22.000
FCPE HUTCHINSON ACTIONS	CARDARELLI ANGELO	11.669
FCPE KONE INVESTISSEMENT	CARDARELLI ANGELO	4.290
FCPE LAGARDERE PUBLICITE AUDIO	CARDARELLI ANGELO	1.600
FCPE LIMACTIF	CARDARELLI ANGELO	3.469
FCPE NATIXIS ES ACTIONS EURO	CARDARELLI ANGELO	145.081
FCPE PIPE LINE SUD EUROPEEN	CARDARELLI ANGELO	2.500
FCPE SAFRAN DYNAMIQUE	CARDARELLI ANGELO	56.866
FCPE TECHNIP DYNAMIQUE	CARDARELLI ANGELO	18.058
FCPE THALES AVIONICS	CARDARELLI ANGELO	5.000
FCT EPTA	CARDARELLI ANGELO	500
FD INTERNATIONAL SHARE FUND 1	CARDARELLI ANGELO	42.483
FDC A2	CARDARELLI ANGELO	20.480
FEDERATED CITY EMPLOYEES RETIREMENT SYSTEM	CARDARELLI ANGELO	33.503
FEDERATED INTERNATIONAL STRATEGIC V ALUE DIVIDEND FUND	CARDARELLI ANGELO	888.600
FEDEX CORPORATION EMPLOYEES PENSION TRUST	CARDARELLI ANGELO	8.509
FG ACTIONS	CARDARELLI ANGELO	6.800
FIDANTE PARTNERS LIMITED AS RE FOR RIVER AND MERCANTILE GLOBAL EQUITY FUND	CARDARELLI ANGELO	10.755
FIDELITY ADV FIDELITY ADV LARGE CAP FUND	CARDARELLI ANGELO	27.500
FIDELITY ADVISOR GROWTH INCOME FUND	CARDARELLI ANGELO	22.900
FIDELITY CHARLES STREET TRUST ASSET MANAGER 85	CARDARELLI ANGELO	173.300
FIDELITY COMMONWEALTH TRUST II FID INTERNAT ENCHANGED INDEX FUND		

ASSEMBLEA ORDINARIA E STRAORDINARIA

8 MAGGIO 2014

Segreteria Societaria - Ufficio Titoli



Stampa dell'elenco dei partecipanti

NOME	DELEGATO/ VOTO PER CORRISPONDENZA	NUMERO DI AZIONI TOTALE
	CARDARELLI ANGELO	6.728
FIDELITY CONCORD STREET TRUST: SPARTAN INTERNATIONAL INDEX FD	CARDARELLI ANGELO	2.506.122
FIDELITY DESTINY PTF: FIDELITY ADVISOR CAPITAL DEVELOPMENT F	CARDARELLI ANGELO	116.300
FIDELITY FUNDS SICAV	CARDARELLI ANGELO	2.435.237
FIDELITY FUNDS SICAV	CARDARELLI ANGELO	335.135
FIDELITY GROUP TRUST FOR EMPLOYEE BENEFIT	CARDARELLI ANGELO	501.600
FIDELITY INVESTMENT FUNDS - FIDELIT	CARDARELLI ANGELO	7.435
FIDELITY INVESTMENT FUNDS - FIDELITY MONEYBUILDER WORLD INDEX FUND	CARDARELLI ANGELO	6.540
FIDELITY INVESTMENT TRUST: FIDELITY GLOBAL COMMODITY STOCK F	CARDARELLI ANGELO	8.427
FIDELITY INVESTMENTS MONEY MANAGEMENT INC	CARDARELLI ANGELO	738
FIDELITY INVESTMENTS MONEY MANAGEMENT INC	CARDARELLI ANGELO	270
FIDELITY LARGE CAP STOCK FUND	CARDARELLI ANGELO	89.500
FIDELITY LOW PRICE STOCK FUND	CARDARELLI ANGELO	20.000.000
FIDELITY NORTHSTAR FUND	CARDARELLI ANGELO	3.450.000
FIDELITY SERIES INTRINSIC OPPORTUNITIES	CARDARELLI ANGELO	4.500.000
FIDELITY SPARTAN GLOBAL EX US INDEX FUND	CARDARELLI ANGELO	73.863
FIDEURAM ASSET MANAGEMENT (IRELAND) FIDEURAM FUND EQUITY ITALY	CARDARELLI ANGELO	350.000
FIDEURAM ASSET MANAGEMENT (IRELAND) FONDITALIA EQUITY ITALY	CARDARELLI ANGELO	1.800.000
FIDEURAM INVESTIMENTI SGR S.P.A. - FIDEURAM ITALIA	CARDARELLI ANGELO	80.000
FIDUCIARY TRUST COMPANY INTERNATIONAL AS	CARDARELLI ANGELO	1.667
FIDUCIE GLOBALE DES REGIMES DE RETRAITE	CARDARELLI ANGELO	157.860
FIM LUXEMBOURG	CARDARELLI ANGELO	7.831
FIorentini GIANLUCA		5
FIorentini GIANMARIO		5
FIRE AND POLICE PENSION FUND SAN ANTONIO	CARDARELLI ANGELO	67.400
FIREFIGHTERS RETIREMENT SYSTEM	CARDARELLI ANGELO	6.500
FIREMANS ANNUITY AND BENEFITS FUND O	CARDARELLI ANGELO	77.000
FIRST CLEARING LLC		

ASSEMBLEA ORDINARIA E STRAORDINARIA

8 MAGGIO 2014

Segreteria Societaria - Ufficio Titoli



Stampa dell'elenco dei partecipanti

NOME	DELEGATO/ VOTO PER CORRISPONDENZA	NUMERO DI AZIONI TOTALE
	CARDARELLI ANGELO	14.499
FIRST EAGLE GLOBAL INCOME BUILDER FUND	CARDARELLI ANGELO	285.598
FIRST INITIATIVES INSURANCE,LTD	CARDARELLI ANGELO	11.950
FIRST TRUST DEVELOPED MARKETS EX-US ALPH	CARDARELLI ANGELO	9.380
FIRST TRUST EUROPE ALPHADDEX FUND	CARDARELLI ANGELO	204.900
FJORDE AP-FONDEN	CARDARELLI ANGELO	205.132
FLEXIBLE PORTFOLIO	CARDARELLI ANGELO	30.000
FLEXSHARES INTERNATIONAL QUALITY DIVIDEND DEFENSIVE INDEX FUND	CARDARELLI ANGELO	21.096
FLEXSHARES INTERNATIONAL QUALITY DIVIDEND DYNAMIC INDEX FUND	CARDARELLI ANGELO	10.740
FLEXSHARES INTERNATIONAL QUALITY DIVIDEND INDEX FUND	CARDARELLI ANGELO	103.414
FLEXSHARES MORNINGSTAR DEVELOPED MARKETS EX-US FACTOR TILT INDEX FUND	CARDARELLI ANGELO	72.437
FLEXSHARES MORNINGSTAR DEVELOPED MARKETS EX-US FACTOR TILT INDEX FUND	CARDARELLI ANGELO	1.609
FLEXSHARES MORNINGSTAR GLOBAL	CARDARELLI ANGELO	1.165.368
FLORIDA GLOBAL EQUITY FUND LLC	CARDARELLI ANGELO	15.858
FLORIDA POWER CORPORATION NUCLEAR DECOMMISSIONING TRUST	CARDARELLI ANGELO	20.161
FLORIDA RETIREMENT SYSTEM .	CARDARELLI ANGELO	40.248
FLORIDA RETIREMENT SYSTEM .	CARDARELLI ANGELO	1.815.604
FLORIDA RETIREMENT SYSTEM .	CARDARELLI ANGELO	1.100.963
FLORIDA RETIREMENT SYSTEM .	CARDARELLI ANGELO	780.856
FLOURISH INVESTMENT CORPORATION	CARDARELLI ANGELO	973.705
FLOURISH INVESTMENT CORPORATION	CARDARELLI ANGELO	834.252
FLOURISH INVESTMENT CORPORATION	CARDARELLI ANGELO	64.251
FLOURISH INVESTMENT CORPORATION	CARDARELLI ANGELO	221.531
FLOURISH INVESTMENT CORPORATION	CARDARELLI ANGELO	573.395
FLOURISH INVESTMENT CORPORATION	CARDARELLI ANGELO	485.422
FLOURISH INVESTMENT CORPORATION	CARDARELLI ANGELO	682.318
FONDACO ROMA EURO BALANCED CORE	CARDARELLI ANGELO	20.434
FONDACO ROMA GLOBAL EQUITY SATELLITE II		

ASSEMBLEA ORDINARIA E STRAORDINARIA

8 MAGGIO 2014

Segreteria Societaria - Ufficio Titoli



Stampa dell'elenco dei partecipanti

NOME	DELEGATO/ VOTO PER CORRISPONDENZA	NUMERO DI AZIONI TOTALE
	CARDARELLI ANGELO	26.295
FONDATION J.A. BOMBARDIER	CARDARELLI ANGELO	8.613
FONDATION LUCIE ET ANDRE CHAGNON	CARDARELLI ANGELO	34.200
FONDAZIONE CULTURALE RESPONSABILITA' ETICA	MEGGIOLARO MAURO	80
FONDO PENSIONI PER IL PERSONALE CARIPLO	CARDARELLI ANGELO	23.922
FONDO PENSIONI PER IL PERSONALE CARIPLO	CARDARELLI ANGELO	51.249
FONDS COMMUN POUR LES REGIMES DE RETRAITE DE L'UNIVERSITE LAVAL MAISON OMERS GINGRAS	CARDARELLI ANGELO	42.068
FONDS DE PLACEMENT DOMTAR INC. ACTIONS INTERNATIONALES	CARDARELLI ANGELO	152.200
FONDS DE SOLIDARITE DES TRAVAILLEURS DU QUEBEC	CARDARELLI ANGELO	20
FONDS DGIA ACTIONS MONDIALES GRANDE CAPITALISATION	CARDARELLI ANGELO	821
FONDS PRIVE GPD ACTIONS EAEO	CARDARELLI ANGELO	10.000
FONDS RESERVE RETRAITES	CARDARELLI ANGELO	115.396
FONDS RESERVE RETRAITES	CARDARELLI ANGELO	18.963
FOOD AND AGRICULTURE ORGANISATION UN	CARDARELLI ANGELO	40.081
FORD MOTOR COMPANY DEFINED BENEFIT	CARDARELLI ANGELO	43.192
FORD MOTOR COMPANY DEFINED BENEFIT	CARDARELLI ANGELO	52.528
FOREIGN AND COLONIAL INVESTMENT TRUST PL	CARDARELLI ANGELO	118.345
FP OMNIS PTF. INV. ICVC-FP OMNIS DEV. MKTS (EX-UK EX-US) EQ.FD	CARDARELLI ANGELO	30.800
FP VERBATIM FUNDS - FP VERBATIM PORTFOLIO 5 INCOME FUND	CARDARELLI ANGELO	12.819
FRANCE ACTION 250	CARDARELLI ANGELO	26.292
FRANCISCAN ALLIANCE, INC.	CARDARELLI ANGELO	91.494
FRANKLIN TEMPLETON	CARDARELLI ANGELO	56.527
FRANKLIN TEMPLETON FOREIGN SECURITIES FU	CARDARELLI ANGELO	401.459
FRANKLIN TEMPLETON GROWTH SECURITIES FUN	CARDARELLI ANGELO	375.300
FRANKLIN TEMPLETON INTERNATIONAL TRUST-F.T. GLOBAL ALLOCATION FD	CARDARELLI ANGELO	3.166
FRANKLIN TEMPLETON INVESTMENT FUNDS	CARDARELLI ANGELO	8.226
FRANKLIN TEMPLETON INVESTMENT FUNDS	CARDARELLI ANGELO	11.677
FRANKLIN TEMPLETON INVESTMENT FUNDS		

ASSEMBLEA ORDINARIA E STRAORDINARIA

8 MAGGIO 2014

Segreteria Societaria - Ufficio Titoli



Stampa dell'elenco dei partecipanti

NOME	DELEGATO/ VOTO PER CORRISPONDENZA	NUMERO DI AZIONI TOTALE
	CARDARELLI ANGELO	259.764
FRANKLIN TEMPLETON INVESTMENT FUNDS	CARDARELLI ANGELO	4.183
FRANKLIN TEMPLETON INVESTMENT FUNDS	CARDARELLI ANGELO	63.686
FRANKLIN TEMPLETON INVESTMENT FUNDS	CARDARELLI ANGELO	492.447
FRANKLIN TEMPLETON INVESTMENT FUNDS	CARDARELLI ANGELO	970.072
FRANKLIN TEMPLETON INVESTMENT FUNDS	CARDARELLI ANGELO	260.570
FRANKLIN TEMPLETON INVESTMENT FUNDS	CARDARELLI ANGELO	567.700
FRANKLIN TEMPLETON INVESTMENT FUNDS	CARDARELLI ANGELO	506.632
FRANKLIN TEMPLETON INVESTMENT FUNDS	CARDARELLI ANGELO	407.535
FRANKLIN TEMPLETON INVESTMENT FUNDS	CARDARELLI ANGELO	348.296
FRANKLIN TEMPLETON INVESTMENT FUNDS	CARDARELLI ANGELO	24.976
FRANKLIN TEMPLETON INVESTMENT FUNDS	CARDARELLI ANGELO	2.701.180
FRANKLIN TEMPLETON INVESTMENT FUNDS	CARDARELLI ANGELO	42.326
FRANKLIN TEMPLETON VARIAB. INSURANCE	CARDARELLI ANGELO	1.159.640
FREESCALE DIVERSIFIE	CARDARELLI ANGELO	17.510
FREESCALE DYNAMIQUE	CARDARELLI ANGELO	4.250
FRESNO COUNTY EMPLOYEES RETIREMENT ASSOC	CARDARELLI ANGELO	96.907
FRIENDS FIRST LIFE ASSURANCE CO LTD	CARDARELLI ANGELO	9.678
FRIENDS FIRST MANAGED PENSION FUNDS LT	CARDARELLI ANGELO	112.649
FRIENDS LIFE WL LIMITED	CARDARELLI ANGELO	29.470
FRIENDS PROVIDENT LIFE AND PENSIONS EXCHANGE HOUSE	CARDARELLI ANGELO	98.315
FRONTIER COMMUNICATIONS PENSION PLAN	CARDARELLI ANGELO	40.942
FRONTIERS INTERNATIONAL EQUITYPOOL	CARDARELLI ANGELO	16.175
FRR	CARDARELLI ANGELO	79.333
FRR	CARDARELLI ANGELO	1.209.511
FSS TRUSTEE CORPORATION	CARDARELLI ANGELO	321.473
FT DOW JONES GLOBAL SELECT DIVIDEND INDEXFUND	CARDARELLI ANGELO	216.744
FUNDACAO CALOUSTE GULBENKIAN		

ASSEMBLEA ORDINARIA E STRAORDINARIA

8 MAGGIO 2014

Segreteria Societaria - Ufficio Titoli



Stampa dell'elenco dei partecipanti

NOME	DELEGATO/ VOTO PER CORRISPONDENZA	NUMERO DI AZIONI TOTALE
	CARDARELLI ANGELO	69.564
FUNDQUEST MULTIMANAGER FUNDS PLC	CARDARELLI ANGELO	213.777
FUTURE DIRECTIONS CORE INT SHARE FUND 2	CARDARELLI ANGELO	52.280
Fidelity Advisor Series VIII: Fidelity Advisor Overseas Fund	CARDARELLI ANGELO	60.700
Fidelity Hastings Street Trust: Fidelity	CARDARELLI ANGELO	52.900
Fidelity Hastings Street Trust: Fidelity	CARDARELLI ANGELO	357.600
Fidelity SALEM STREET TRUST	CARDARELLI ANGELO	297.330
Fidelity Securities Fund : Fidelity Growth & Income Portfolio	CARDARELLI ANGELO	293.900
Florida College Savings Program	CARDARELLI ANGELO	2.431
Florida Prepaid College Board	CARDARELLI ANGELO	13.312
Ford Motor Company of Canada	CARDARELLI ANGELO	15.956
Forest Industry Pension Plan	CARDARELLI ANGELO	67.770
Friends Life and Pension Limited	CARDARELLI ANGELO	683.386
Fundo de Pensoes	CARDARELLI ANGELO	99.257
GA FUND B	CARDARELLI ANGELO	108.168
GA FUND B	CARDARELLI ANGELO	277.153
GA FUND B	CARDARELLI ANGELO	410.181
GABELLI EQUITY INCOME FUND	CARDARELLI ANGELO	29.000
GAM STAR FUND PLC	CARDARELLI ANGELO	25.000
GAMMA EMIRATES INVESTMENT L.L.C. EM	CARDARELLI ANGELO	6.821
GARIZZO EMIDIA		41.500
GARTMORE NVIT INTERNATIONAL EQUITY FUND	CARDARELLI ANGELO	62.157
GATEWAY INTERNATIONAL FUND	CARDARELLI ANGELO	4.604
GE INVESTMENTS FUNDS, INC. - TOTAL RETURN FUND	CARDARELLI ANGELO	100.222
GENERAL CONFERENCE CORPORATION OF SEVENTH DAY ADVENTISTS	CARDARELLI ANGELO	10.760
GENERAL CONFERENCE CORPORATION OF SEVENTH DAY ADVENTISTS	CARDARELLI ANGELO	72.778
GENERAL MOTORS HOURLY-RATE EMPLOYEES PENSION TRUST	CARDARELLI ANGELO	105.203
GENERAL MOTORS HOURLY-RATE EMPLOYEES PENSION TRUST		

ASSEMBLEA ORDINARIA E STRAORDINARIA

8 MAGGIO 2014

Segreteria Societaria - Ufficio Titoli



Stampa dell'elenco dei partecipanti

NOME	DELEGATO/ VOTO PER CORRISPONDENZA	NUMERO DI AZIONI TOTALE
	CARDARELLI ANGELO	3.797
GENERAL PENSION AND SOCIAL SECURITY	CARDARELLI ANGELO	57.223
GENERAL PENSION AND SOCIAL SECURITY	CARDARELLI ANGELO	74.381
GENERALI ESPANA SA DE SEGUROS Y REASEGUROS	ZAPPI ELENA	443.874
GENERALI INVESTMENTS DEUT. KAG MBH - GID GENERALI AKTIVMIX DYNAMI	ZAPPI ELENA	63.770
GENERALI INVESTMENTS DEUT. KAG MBH - GID-FONDS GPRET MULTIFLEX	ZAPPI ELENA	3.612
GENERALI INVESTMENTS DEUT. KAG MBH - GID-FONDS GPRET MULTIFLEX II	ZAPPI ELENA	4.082
GENERALI INVESTMENTS DEUTSCHLAND KAG MBH - GID-FONDS AVAOT	ZAPPI ELENA	233.900
GENERALI INVESTMENTS DEUTSCHLAND KAG MBH - GID-FONDS AVAOT II	ZAPPI ELENA	105.900
GENERALI INVESTMENTS DEUTSCHLAND KAG MBH - GID-FONDS AVAOT III	ZAPPI ELENA	55.200
GENERALI INVESTMENTS DEUTSCHLAND KAG MBH - GID-FONDS GLAKOR	ZAPPI ELENA	133.533
GENERALI INVESTMENTS DEUTSCHLAND KAG MBH - GID-FONDS GVMET	ZAPPI ELENA	252.600
GENERALI ITALIA SPA	ZAPPI ELENA	582.200
GENERALI ITALIA SPA - SGR AG EURO BLUE CHIPS	ZAPPI ELENA	78.559
GENERALI ITALIA SPA - SGR AG EUROPEAN EQUITY	ZAPPI ELENA	45.407
GENERALI ITALIA SPA - SGR AG GLOBAL BOND	ZAPPI ELENA	18.772
GENERALI ITALIA SPA - SGR AG GLOBAL EQUITY	ZAPPI ELENA	64.255
GENERALI ITALIA SPA - SGR AG GS GESAV	ZAPPI ELENA	572.610
GENERALI ITALIA SPA - SGR AG GS GESAV GLOBAL	ZAPPI ELENA	137.004
GENERALI ITALIA SPA - SGR AG GS PREVIR	ZAPPI ELENA	12.600
GENERALI ITALIA SPA - SGR AG GS RENDIGEN	ZAPPI ELENA	5.270
GENERALI ITALIA SPA - SGR AG PREV GL BALANCE	ZAPPI ELENA	12.535
GENERALI ITALIA SPA - SGR AG PREV GL BOND	ZAPPI ELENA	29.909
GENERALI ITALIA SPA - SGR AG PREV GL CAPITAL	ZAPPI ELENA	44.133
GENERALI ITALIA SPA - SGR AG PREV VL GB+	ZAPPI ELENA	14.999
GENERALI ITALIA SPA - SGR AG PREV VL GBALANCE	ZAPPI ELENA	4.610
GENERALI ITALIA SPA - SGR AG PREV VL GCAPITAL	ZAPPI ELENA	59.354
GENERALI ITALIA SPA - SGR ALLT AURIS		

ASSEMBLEA ORDINARIA E STRAORDINARIA

8 MAGGIO 2014

Segreteria Societaria - Ufficio Titoli



Stampa dell'elenco dei partecipanti

NOME	DELEGATO/ VOTO PER CORRISPONDENZA	NUMERO DI AZIONI TOTALE
	ZAPPI ELENA	45.890
GENERALI ITALIA SPA - SGR ALLT DANNI	ZAPPI ELENA	661.350
GENERALI ITALIA SPA - SGR ALLT RISPAV	ZAPPI ELENA	181.960
GENERALI ITALIA SPA - SGR ALLT RISPAV PREVIDENZA	ZAPPI ELENA	7.240
GENERALI ITALIA SPA - SGR INA CRESC PREVIDENZA	ZAPPI ELENA	16.546
GENERALI ITALIA SPA - SGR INA EURFOR MERCATI	ZAPPI ELENA	34.000
GENERALI ITALIA SPA - SGR INA EURO FORTE	ZAPPI ELENA	667.780
GENERALI ITALIA SPA - SGR INA EUROF PREVIDENZA	ZAPPI ELENA	100.600
GENERALI ITALIA SPA - SGR INA EUROFOR RE	ZAPPI ELENA	60.000
GENERALI ITALIA SPA - SGR INA F.PENS. BILANCIATO	ZAPPI ELENA	13.251
GENERALI ITALIA SPA - SGR INA F.PENS. CRESCITA	ZAPPI ELENA	32.125
GENERALI ITALIA SPA - SGR INA FORZA 5	ZAPPI ELENA	406
GENERALI ITALIA SPA - SGR INA FORZA 6	ZAPPI ELENA	1.654
GENERALI ITALIA SPA - SGR INA FORZA 7	ZAPPI ELENA	4.698
GENERALI ITALIA SPA - SGR INA PREV SOLIDA	ZAPPI ELENA	10.880
GENERALI LEVENSVERZEKERING MAATSCHAPPIJ NV	ZAPPI ELENA	228.630
GENERTEL S.P.A. - SGR GENERTEL	ZAPPI ELENA	211.400
GENERTELLIFE SPA - SGR GL AZ ITALIA PREVIDENZA	ZAPPI ELENA	8.300
GENERTELLIFE SPA - SGR GL AZ PREVIDENZA	ZAPPI ELENA	7.187
GENERTELLIFE SPA - SGR GL DIN PREVIDENZA	ZAPPI ELENA	49.855
GENERTELLIFE SPA - SGR GL FUTURO PLUS	ZAPPI ELENA	20.400
GENERTELLIFE SPA - SGR GL INVESTIMENTO	ZAPPI ELENA	2.240
GENERTELLIFE SPA - SGR GL N CONCRETA	ZAPPI ELENA	507.240
GENERTELLIFE SPA - SGR GL NUOVO AURIS	ZAPPI ELENA	63.400
GENERTELLIFE SPA - SGR GL PRELUDIO	ZAPPI ELENA	1.450
GENERTELLIFE SPA - SGR GL PREVIDENZA	ZAPPI ELENA	5.250
GENERTELLIFE SPA - SGR GL RI.ALTO EQUITY	ZAPPI ELENA	262.000
GENERTELLIFE SPA - SGR GL RI.ALTO EQUITY		

ASSEMBLEA ORDINARIA E STRAORDINARIA

8 MAGGIO 2014

Segreteria Societaria - Ufficio Titoli



Stampa dell'elenco dei partecipanti

NOME	DELEGATO/ VOTO PER CORRISPONDENZA	NUMERO DI AZIONI TOTALE
	ZAPPI ELENA	1.225.500
GENNARINI VALENTINO		26.500
GEREBIZZA ELENA		5
GEROGES R. HAIRK PARAMETRIC PORTFOLIO ASSOCIATES		
	CARDARELLI ANGELO	9.347
GEUT PAN EUROPEAN EQUITY INDEX FUND		
	CARDARELLI ANGELO	159.972
GFS MAP TRUST-GFS MAP TRUST CHILTON EUROPE		
	CARDARELLI ANGELO	47.281
GGT MULTY-STRATEGY MASTER FUND (CAYMAN) LP-PTNR LS MODA CO GUGGENHEIM GLOBAL TRADING LLC		
	CARDARELLI ANGELO	12.499
GLOBAL ADVANTAGE FUNDS - MAJOR MARKETS TEILFONDS		
	CARDARELLI ANGELO	194.324
GLOBAL ALPHA TILTS FUND B		
	CARDARELLI ANGELO	1.183
GLOBAL DIVIDEND INCOME FUND B		
	CARDARELLI ANGELO	49.099
GLOBAL EQUITY FUND (SETANTA)		
	CARDARELLI ANGELO	8.752
GLOBAL EX US ALPHA TILTS FUND B		
	CARDARELLI ANGELO	7.410
GMAM INVESTMENT FUNDS TRUST		
	CARDARELLI ANGELO	261.795
GMAM INVESTMENT FUNDS TRUST		
	CARDARELLI ANGELO	342.271
GMAM INVESTMENT FUNDS TRUST		
	CARDARELLI ANGELO	123.209
GMO AGGRESSIVE LONG/SHORT MASTER PORTFOLIO		
	CARDARELLI ANGELO	112.906
GMO Alpha Only Fund		
	CARDARELLI ANGELO	1.096.416
GMO DEVELOPED WORLD STOCK FUND		
	CARDARELLI ANGELO	224.546
GMO ERISA POOL		
	CARDARELLI ANGELO	1.504.496
GMO FOREIGN FUND		
	CARDARELLI ANGELO	351.766
GMO FUNDS PLC		
	CARDARELLI ANGELO	136.627
GMO FUNDS PLC		
	CARDARELLI ANGELO	292.146
GMO GLOBAL EQUITY TRUST		
	CARDARELLI ANGELO	162.085
GMO IMPLEMENTATION FUND		
	CARDARELLI ANGELO	2.809.404
GMO INTERNATIONAL EQUITY FUND		
	CARDARELLI ANGELO	13.232.320
GMO INTERNATIONAL LARGE/MID CAP EQUITY F		
	CARDARELLI ANGELO	2.068.771
GMO REAL RET ASS ALL FUND LP		
	CARDARELLI ANGELO	104.683
GMO RESOURCES FUND		

ASSEMBLEA ORDINARIA E STRAORDINARIA

8 MAGGIO 2014

Segreteria Societaria - Ufficio Titoli



Stampa dell'elenco dei partecipanti

NOME	DELEGATO/ VOTO PER CORRISPONDENZA	NUMERO DI AZIONI TOTALE
	CARDARELLI ANGELO	349.431
GMO TAX-MANAGED GLOBAL BALANCED PORTFOLIO	CARDARELLI ANGELO	57.236
GMO TAX-MANAGED INTERNATIONAL EQUITIES F	CARDARELLI ANGELO	387.173
GMO WORLD EQUITYALLOCATION INVESTMENT FU	CARDARELLI ANGELO	403.867
GOLDMAN SACHS FUNDS	CARDARELLI ANGELO	1.274
GOLDMAN SACHS FUNDS	CARDARELLI ANGELO	9.108
GOLDMAN SACHS GMS ERISA GROUP TRUST	CARDARELLI ANGELO	43.300
GOLDMAN SACHS TRUST - GOLDMAN SACHS INTE	CARDARELLI ANGELO	170.492
GOV OF HM THE SULTAN AND YANG DI-PERTUAN OF BRUNEI DARUSSALAM	CARDARELLI ANGELO	149.798
GOVERNMENT EMPLOYEES SUPERANNUATION BOARD	CARDARELLI ANGELO	624.289
GOVERNMENT EMPLOYEES SUPERANNUATION_ BOARD	CARDARELLI ANGELO	170.203
GOVERNMENT OF NORWAY	CARDARELLI ANGELO	56.051.441
GOVERNMENT PENSION FUND	CARDARELLI ANGELO	4.729
GOVERNMENT PENSION FUND	CARDARELLI ANGELO	137.119
GOVERNMENT SUPERANNUATION FUND	CARDARELLI ANGELO	111.550
GP 1 VITALITE FCPE	CARDARELLI ANGELO	10.000
GP 2 CROISSANCE FCPE	CARDARELLI ANGELO	10.000
GP 3 MATURITE FCPE	CARDARELLI ANGELO	2.000
GRAND LODGE OF FREE AND ACCEPTED MASONS OF CALIFORNIA	CARDARELLI ANGELO	51.920
GRD 10 - CREDIT AGRICOLE ASSET MANAGEMENT	CARDARELLI ANGELO	126.310
GRD 18 ACTIONS	CARDARELLI ANGELO	200.000
GRD ACTIONS ZONE EURO	CARDARELLI ANGELO	44.542
GRD20	CARDARELLI ANGELO	114.500
GRD20	CARDARELLI ANGELO	53.500
GREATER MANCHESTER PENSION FUND	CARDARELLI ANGELO	1.202.138
GRECO CARLA		1
GS TACS MARKET CONTINUOUS (INTL) LLC	CARDARELLI ANGELO	232.693
GUIDE STONE FUNDS - INTERNATIONAL EQUITY		

ASSEMBLEA ORDINARIA E STRAORDINARIA

8 MAGGIO 2014

Segreteria Societaria - Ufficio Titoli



Stampa dell'elenco dei partecipanti

NOME	DELEGATO/ VOTO PER CORRISPONDENZA	NUMERO DI AZIONI TOTALE
	CARDARELLI ANGELO	110.951
GUIDE STONE FUNDS - INTERNATIONAL EQUITY	CARDARELLI ANGELO	266.489
GUILFORD GLAZER TRUST OF 1984	CARDARELLI ANGELO	15.875
Gard Common Contractual Fund	CARDARELLI ANGELO	26.282
Griffin Family Trust	CARDARELLI ANGELO	33.500
H.E.S.T. AUSTRALIA LIMITED	CARDARELLI ANGELO	91.382
HALIFAX REGIONAL MUNICIPAL MASTER TRUST	CARDARELLI ANGELO	2.855
HALIFAX REGIONAL MUNICIPAL MASTER TRUST	CARDARELLI ANGELO	12.176
HAMPSHIRE COUNTY COUNCIL PENSION FUND	CARDARELLI ANGELO	1.006.659
HAR DIVE INC PI-AGFII MHIM	CARDARELLI ANGELO	4.000
HARMONY OVERSEAS EQUITY POOL (ABERDEEN)	CARDARELLI ANGELO	12.100
HARMONY OVERSEAS EQUITY POOL (BARROW HANLEY)	CARDARELLI ANGELO	20.481
HARRIS CORPORATION MASTER TRUS	CARDARELLI ANGELO	27.447
HARRIS UNIT 1 QUALIFIED NUCLEAR DECOMMISSIONING FUND	CARDARELLI ANGELO	7.555
HARRY & JEANETTE WEINBERG FOUNDATION	CARDARELLI ANGELO	14.869
HARTFORD INTERNATIONAL GLOBAL EQUITY INDEX FUND 2528	CARDARELLI ANGELO	127.626
HARTFORD LIFE INSURANCE COMPANY	CARDARELLI ANGELO	15.719
HARTFORD LIFE INSURANCE COMPANY	CARDARELLI ANGELO	67.608
HBOS INTERNATIONAL INV FUNDS ICVC- EUROPEAN FUND	CARDARELLI ANGELO	388.126
HBOS INTERNATIONAL INV FUNDS ICVC- INTERNATIONAL GROWTH FUND	CARDARELLI ANGELO	678.030
HC CAPITAL TRUST THE COMMODITY RETURNS STRATEGY PORTFOLIO	CARDARELLI ANGELO	170.681
HC CAPITAL TRUST- THE INSTITUTIONAL INTERNATIONAL EQUITY PTF	CARDARELLI ANGELO	845.193
HC CAPITAL TRUST- THE INSTITUTIONAL INTERNATIONAL EQUITY PTF	CARDARELLI ANGELO	198.205
HCC INSURANCE HOLDINGS, INC	CARDARELLI ANGELO	14.621
HEINEKEN ENTREPRISE DIVERSIFIE	CARDARELLI ANGELO	3.400
HEINZ MANAGEMENT PENSION PLAN	CARDARELLI ANGELO	16.501
HELABA INVEST KAPITALANLAGEGESELLSCHAFT	MEGGIOLARO MAURO	16.329
HENDERSON DIVIDEND + INCOME BUILDER FUND		

ASSEMBLEA ORDINARIA E STRAORDINARIA

8 MAGGIO 2014

Segreteria Societaria - Ufficio Titoli



Stampa dell'elenco dei partecipanti

NOME	DELEGATO/ VOTO PER CORRISPONDENZA	NUMERO DI AZIONI TOTALE
	CARDARELLI ANGELO	13.642
HENDERSON EUROPEAN FOCUS TRUST PLC	CARDARELLI ANGELO	109.240
HENDERSON GARTMORE FUND	CARDARELLI ANGELO	59.527
HENDERSON GARTMORE FUND	CARDARELLI ANGELO	524.951
HENDERSON GLOBAL EQUITY INCOME FUND	CARDARELLI ANGELO	1.801.611
HENDERSON GLOBAL INVESTORS	CARDARELLI ANGELO	1.077
HENDERSON GLOBAL INVESTORS	CARDARELLI ANGELO	308
HENDERSON GLOBAL INVESTORS	CARDARELLI ANGELO	176
HENDERSON GLOBAL INVESTORS	CARDARELLI ANGELO	246
HENDERSON GLOBAL INVESTORS	CARDARELLI ANGELO	139.211
HENDERSON GLOBAL INVESTORS	CARDARELLI ANGELO	12.757
HENDERSON GLOBAL INVESTORS	CARDARELLI ANGELO	534.353
HENDERSON GLOBAL INVESTORS	CARDARELLI ANGELO	537
HENDERSON GLOBAL INVESTORS	CARDARELLI ANGELO	123
HENDERSON HORIZON FUND SICAV	CARDARELLI ANGELO	1.198.342
HENDERSON INTERNATIONAL INCOME TRUST PLC	CARDARELLI ANGELO	125.466
HENDERSON INVESTMENT FUND OEIC	CARDARELLI ANGELO	887.618
HENDERSON STRATEGIC INVESTMENT FUNDS	CARDARELLI ANGELO	298.111
HEWLETT-PACKARD COMPANY MASTERTRUST	CARDARELLI ANGELO	93.668
HIGHMARK LIMITED - HIGHMARK US EQUITIES	CARDARELLI ANGELO	268
HIRTLE CALLAGHAN TRUST INTERNATIONAL EQUITY PORTFOLIO	CARDARELLI ANGELO	460.522
HJ HEINZ PENSION TRUST LIMITED.	CARDARELLI ANGELO	72.204
HK SAR GOVERNMENT EXCHANGE F	CARDARELLI ANGELO	1.589.254
HOMESTEAD INTERNATIONAL VALUE FUND	CARDARELLI ANGELO	185.684
HONEYWELL INT INC MASTER RETIR TRUST	CARDARELLI ANGELO	312.978
HONG KONG SAR GOVERN.EXCHANGE F.	CARDARELLI ANGELO	381.796
HONGKONG ELECTRIC DEFINED CONTRIBUTION SCHEME	CARDARELLI ANGELO	25.215
HOSPITAL AUTHORITY PROVIDENT FUND S.		

ASSEMBLEA ORDINARIA E STRAORDINARIA

8 MAGGIO 2014

Segreteria Societaria - Ufficio Titoli



Stampa dell'elenco dei partecipanti

NOME	DELEGATO/ VOTO PER CORRISPONDENZA	NUMERO DI AZIONI TOTALE
	CARDARELLI ANGELO	227.930
HOURL GLASS INTERNAT SHARES SECTOR TRUST	CARDARELLI ANGELO	69.122
HOURL GLASS INTERNAT SHARES SECTOR TRUST	CARDARELLI ANGELO	80.428
HOURL-GLASS INDEXED INT SHARES SEC TRUST	CARDARELLI ANGELO	36.219
HOUSTON CASUALTY COMPANY	CARDARELLI ANGELO	81.349
HOUSTON CASUALTY COMPANY	CARDARELLI ANGELO	26.111
HOUSTON FIREFIGHTERS' RELIEF & RETIREMENT FUND	CARDARELLI ANGELO	215.225
HRK INVESTMENTS LLP	CARDARELLI ANGELO	16.318
HRW Testamentary Trust No 1	CARDARELLI ANGELO	19.737
HRW Testamentary Trust No 2	CARDARELLI ANGELO	3.803
HRW Testamentary Trust No 3	CARDARELLI ANGELO	6.517
HRW Testamentary Trust No 4	CARDARELLI ANGELO	7.775
HRW Testamentary Trust No 5	CARDARELLI ANGELO	9.644
HRW Testamentary Trust No 6	CARDARELLI ANGELO	17.056
HRW Testamentary Trust No. 10	CARDARELLI ANGELO	20.988
HRW Testamentary Trust No. 11	CARDARELLI ANGELO	19.944
HRW Testamentary Trust No. 12	CARDARELLI ANGELO	22.162
HRW Testamentary Trust No. 7	CARDARELLI ANGELO	20.588
HRW Testamentary Trust No. 8	CARDARELLI ANGELO	13.834
HRW Testamentary Trust No. 9	CARDARELLI ANGELO	13.253
HRW Trust No 1 UAD 01/17/03	CARDARELLI ANGELO	7.982
HRW Trust No 2 UAD 01/17/03	CARDARELLI ANGELO	7.982
HRW Trust No 3 UAD 01/17/03	CARDARELLI ANGELO	10.053
HRW Trust No 4 UAD 01/17/03	CARDARELLI ANGELO	6.713
HSBC ACTIONS DEVELOPPEMENT DURAB	CARDARELLI ANGELO	279.960
HSBC AS TRUSTEE FOR SSGA EUROPE EX UK EQUITY TRACKER FUND	CARDARELLI ANGELO	76.619
HSBC B PLC A/C CIP AS TRUSTEE OF BOTH GL	CARDARELLI ANGELO	255.701
HSBC BANK PLC a/c HSBC ET		

ASSEMBLEA ORDINARIA E STRAORDINARIA

8 MAGGIO 2014

Segreteria Societaria - Ufficio Titoli



Stampa dell'elenco dei partecipanti

NOME	DELEGATO/ VOTO PER CORRISPONDENZA	NUMERO DI AZIONI TOTALE
	CARDARELLI ANGELO	53.407
HSBC EUROPEAN INDEX FUND	CARDARELLI ANGELO	217.405
HSBC FTSE EPRA/NAREIT DEVELOPED ETF	CARDARELLI ANGELO	92.852
HSBC LIFE (UK) LIMITED	CARDARELLI ANGELO	116.951
HSBC PRIV BANK (CI) LTD G	CARDARELLI ANGELO	19.000
HSBC RE HSSL FT SHARIAH TEMPLETON SHARIA	CARDARELLI ANGELO	37.514
HUBBELL INC MASTER PENS TRUST	CARDARELLI ANGELO	2.608
HYDRO ONE PENSION PLAN .	CARDARELLI ANGELO	249.275
HYDRO ONE PENSION PLAN .	CARDARELLI ANGELO	285.400
Helsingfors Investments	CARDARELLI ANGELO	22.533
I CROISSANCE	CARDARELLI ANGELO	38.993
IADICICCO ANTONIO		4.500
IAM MINI-FUND 34 LIMITED CO CHILTON INVESTMENT COMPANY LLC	CARDARELLI ANGELO	59.230
IAM NATIONAL PENSION FUND	CARDARELLI ANGELO	18.428
IBERDROLA USA DEFINED BENEFIT MASTER TRUST I	CARDARELLI ANGELO	64.510
IBERDROLA USA DEFINED BENEFIT MASTER TRUST I	CARDARELLI ANGELO	22.076
IBM 401K PLUS PLAN	CARDARELLI ANGELO	397.655
IBM DIVERSIFIED GLOBAL EQUITY FUND	CARDARELLI ANGELO	63.450
IBM DIVERSIFIED GLOBAL EQUITY FUND	CARDARELLI ANGELO	86.038
IBM FRANCE	CARDARELLI ANGELO	63.500
IBM FRANCE H	CARDARELLI ANGELO	6.300
IBM PENSION PLAN	CARDARELLI ANGELO	180.717
IBM PERSONAL PENSION PLAN TRUST	CARDARELLI ANGELO	99.753
IBM PERSONAL PENSION PLAN TRUST	CARDARELLI ANGELO	275.546
IBM PERSONAL PENSION PLAN TRUST	CARDARELLI ANGELO	567.300
IBM RETIREMENT PLAN	CARDARELLI ANGELO	52.576
ICBT HOLDINGS LIMITED	CARDARELLI ANGELO	6.125
IDAHO ENDOWMENT FUND INVEST BOARD		

ASSEMBLEA ORDINARIA E STRAORDINARIA

8 MAGGIO 2014

Segreteria Societaria - Ufficio Titoli



Stampa dell'elenco dei partecipanti

NOME	DELEGATO/ VOTO PER CORRISPONDENZA	NUMERO DI AZIONI TOTALE
	CARDARELLI ANGELO	70.300
IEPPARIELLO ANTONIO		100
IG TEMPLETON INTERNATIONAL EQUITY CLASS	CARDARELLI ANGELO	21.743
IG TEMPLETON INTERNATIONAL EQUITY FD	CARDARELLI ANGELO	98.738
IGNIS FS	CARDARELLI ANGELO	13.912
IGNIS FS	CARDARELLI ANGELO	32.586
IGNIS GLOBAL GROWTH FUND	CARDARELLI ANGELO	38.564
IGNIS MANAGED TRUST	CARDARELLI ANGELO	7.166
IHC PENSION PLAN DIRECTED TRUST	CARDARELLI ANGELO	66.150
ILLINOIS MUNICIPAL RETIREMENT FUND	CARDARELLI ANGELO	484.844
ILLINOIS MUNICIPAL RETIREMENT FUND	CARDARELLI ANGELO	39.424
ILLINOIS MUNICIPAL RETIREMENT FUND	CARDARELLI ANGELO	489.532
ILLINOIS STATE BOARD OF INVESTMENT	CARDARELLI ANGELO	63.152
IMASCO HOLDINGS INC	CARDARELLI ANGELO	9.140
IMPERIAL GLOBAL EQUITY INCOME POOL	CARDARELLI ANGELO	484.337
IMPERIAL INTERNATIONAL EQUITY POOL	CARDARELLI ANGELO	93.062
IMPERIAL OVERSEAS EQUITY POOL	CARDARELLI ANGELO	19.325
INDIANA PUBLIC EMPLOYEES RETIREMENT FUND	CARDARELLI ANGELO	229.629
INDIANA PUBLIC EMPLOYEES RETIREMENT FUND	CARDARELLI ANGELO	67.985
INDIANA UNIVERSITY FOUNDATION	CARDARELLI ANGELO	40.044
INDOCAM FLAMME	CARDARELLI ANGELO	39.656
ING (L)	CARDARELLI ANGELO	530.000
ING (L)	CARDARELLI ANGELO	1.306.298
ING (L)	CARDARELLI ANGELO	265.921
ING DIRECT	CARDARELLI ANGELO	75.121
ING DIRECT STREETWISE BALANCED GROWTH PORTFOLIO	CARDARELLI ANGELO	17.886
ING DIRECT STREETWISE BALANCED INCOME PORTFOLIO	CARDARELLI ANGELO	4.080
ING DIRECT STREETWISE BALANCED PORTFOLIO		

ASSEMBLEA ORDINARIA E STRAORDINARIA

8 MAGGIO 2014

Segreteria Societaria - Ufficio Titoli



Stampa dell'elenco dei partecipanti

NOME	DELEGATO/ VOTO PER CORRISPONDENZA	NUMERO DI AZIONI TOTALE
	CARDARELLI ANGELO	19.081
ING DIRECT STREETWISE EQUITY GROWTH PORTFOLIO	CARDARELLI ANGELO	6.817
ING DIVIDEND AANDELEN FUND	CARDARELLI ANGELO	474.505
ING ENERGY BASIS FUND	CARDARELLI ANGELO	38.922
ING EURO STOXX 50 INDEX PORTFOLIO	CARDARELLI ANGELO	505.039
ING GLOBAL EQUITY DIVIDEND AND PREMIUM OPPORTUNITY FUND	CARDARELLI ANGELO	394.287
ING GLOBAL EQUITY DIVIDEND FUND	CARDARELLI ANGELO	30.086
ING INSTITUTIONAL DIVIDEND AANDELENBASIS FD	CARDARELLI ANGELO	81.191
ING INTERNATIONAL GROWTH OPPORTUNITIES FUND	CARDARELLI ANGELO	79.251
ING INTERNATIONAL GROWTH OPPORTUNITIES FUND	CARDARELLI ANGELO	48.452
ING INTERNATIONAL HIGH DIVIDEND EQUITY INCOME FUND	CARDARELLI ANGELO	43.223
ING INTERNATIONAL INDEX PORTFOLIO	CARDARELLI ANGELO	326.367
ING T. ROWE PRICE EQUITY INCOMEPORTFOLIO	CARDARELLI ANGELO	124.778
ING TEMPLETON FOREIGN EQUITY PORTFOLIO	CARDARELLI ANGELO	680.187
ING TEMPLETON GLOBAL GROWTH PORTFOLIO	CARDARELLI ANGELO	259.567
INS CORP BRITISH COLOMBIA PP MGMT AND CONFIDENTIAL EMPLOYEES	CARDARELLI ANGELO	8.400
INSURANCE CORPORATION OF BRITISH COLUMBIA	CARDARELLI ANGELO	51.200
INT.MONETARY FUND STAFF RET.PLAN	CARDARELLI ANGELO	1.719
INT.MONETARY FUND STAFF RET.PLAN	CARDARELLI ANGELO	3.013
INTEGRYS ENERGY GROUP RETIREMENT PLAN TRUST	CARDARELLI ANGELO	118.472
INTEL CORPORATION RETIREE MEDICAL PLAN TRUST	CARDARELLI ANGELO	38.854
INTER AMER. DVLP BANK STAFF RETIR.	CARDARELLI ANGELO	82.321
INTERFUND SICAV INTERFUND EQUITY ITALY	CARDARELLI ANGELO	700.000
INTERMOUNTAIN HEALTH CARE INC RETIREE WELFARE BENEFIT TRUST	CARDARELLI ANGELO	7.075
INTERNATIONAL ALPHA SELECT COMMON TRUST FUND	CARDARELLI ANGELO	63.763
INTERNATIONAL BANK FOR RECONSTRUCTION AND DEVELOPMENT	CARDARELLI ANGELO	2.712
INTERNATIONAL EQUITY PARTNERS	CARDARELLI ANGELO	38.261
INTERNATIONAL FUND MANAGEMENT S.A		

ASSEMBLEA ORDINARIA E STRAORDINARIA

8 MAGGIO 2014

Segreteria Societaria - Ufficio Titoli



Stampa dell'elenco dei partecipanti

NOME	DELEGATO/ VOTO PER CORRISPONDENZA	NUMERO DI AZIONI TOTALE
	CARDARELLI ANGELO	1.783
INTERNATIONAL FUND MANAGEMENT S.A. RE IF	CARDARELLI ANGELO	1.700.000
INTERNATIONAL FUND MANGEMENT S.A. RE IFM	CARDARELLI ANGELO	250.000
INTERNATIONAL MONETARY FD RET STAFF	CARDARELLI ANGELO	8.190
INTERNATIONAL MONETARY FD RET STAFF	CARDARELLI ANGELO	46.130
INTERNATIONAL MONETARY FUND	CARDARELLI ANGELO	8.663
INTERNATIONAL PAPER CO COMMINGLED INVESTMENT GROUP TRUST	CARDARELLI ANGELO	189.800
INTERNATIONAL PAPER CO COMMINGLED INVESTMENT GROUP TRUST	CARDARELLI ANGELO	196.702
INTERNATIONAL TILTS MASTER PORTFOLIO OF MASTER INVESTMENT PTF	CARDARELLI ANGELO	222.272
INTERPOLIS PENSIOENEN EUROPA POOL	CARDARELLI ANGELO	110.964
INTL TRANSPORT CORP RETIREE HEALTH	CARDARELLI ANGELO	16.251
INTL TRUCK ENGINE CORP RETIREMENT	CARDARELLI ANGELO	21.534
INTL TRUCK ENGINE CORP RETIREMENT	CARDARELLI ANGELO	22.931
INVESCO MACRO INTERNATIONAL EQUITY FUND	CARDARELLI ANGELO	264
INVESCO MACRO LONG/SHORT FUND	CARDARELLI ANGELO	272
INVESTEC FUNDS SERIES IV GLOBAL SPECIAL SITUATIONS FUND	CARDARELLI ANGELO	27.074
INVESTEC GLOBAL STRATEGY FUND	CARDARELLI ANGELO	8.683
INVESTERINGSFORENINGEN SPARINVEST CUMULUS VALUE	CARDARELLI ANGELO	38.919
INVESTERINGSFORENINGEN SPARINVEST INDEX DOW JONES SUSTAINABILITYWORLD	CARDARELLI ANGELO	1
INVESTERINGSFORENINGEN SPARINVEST INDEX EUROPA VALUE	CARDARELLI ANGELO	1
INVESTERINGSFORENINGEN SPARINVEST VALUE AKTIER	CARDARELLI ANGELO	1
INVESTERINGSFORENINGEN SPARINVEST VALUE EUROPA	CARDARELLI ANGELO	1
INVESTISSEMENT TRESOR VIE	CARDARELLI ANGELO	5.080
INVESTISSEMENT TRESOR VIE	CARDARELLI ANGELO	27.360
INVESTORS EUROPEAN EQUITY CLASS	CARDARELLI ANGELO	9.230
INVESTORS EUROPEAN EQUITY FUND.	CARDARELLI ANGELO	136.929
INVESTORS GLOBAL CLASS	CARDARELLI ANGELO	21.279
INVESTORS GLOBAL DIVIDEND FUND.		

ASSEMBLEA ORDINARIA E STRAORDINARIA

8 MAGGIO 2014

Segreteria Societaria - Ufficio Titoli



Stampa dell'elenco dei partecipanti

NOME	DELEGATO/ VOTO PER CORRISPONDENZA	NUMERO DI AZIONI TOTALE
	CARDARELLI ANGELO	692.114
INVESTORS GLOBAL FUND .	CARDARELLI ANGELO	287.447
INVESTORS GLOBAL NATURAL RESOURCES CLASS	CARDARELLI ANGELO	170.000
INVESTORS INTERNATIONAL EQUITY CLASS	CARDARELLI ANGELO	3.131
INVESTORS INTERNATIONAL EQUITY FUND	CARDARELLI ANGELO	47.822
IOWA PUBLIC EMPLOYEES' RETIREMENT SYSTEM	CARDARELLI ANGELO	467.185
IPAC SPEC INV STR INT SHARE STR no 9	CARDARELLI ANGELO	55.100
IPAC SPEC INV STR INT SHARE STR no 9	CARDARELLI ANGELO	353.491
IPAC SPEC INV STR INT SHARE STR no 9	CARDARELLI ANGELO	56.996
IPM FUNDAMENTAL UMBRELLA FUND	CARDARELLI ANGELO	32.658
IPM FUNDAMENTAL UMBRELLA FUND	CARDARELLI ANGELO	92.273
IQ ARB GLOBAL RESOURCES ETF	CARDARELLI ANGELO	2.698
IQ GLOBAL AGRIBUSINESS SMALL CAP ETF	CARDARELLI ANGELO	7.547
IRISH LIFE ASSURANCE PLC JASON FURLONG	CARDARELLI ANGELO	1.283.806
IRISH LIFE ASSURANCE.	CARDARELLI ANGELO	1.603.449
ISAJA PLACIDO	DI TEODORO VITO	3.315
ISHARES CORE MSCI EAFE ETF	CARDARELLI ANGELO	346.824
ISHARES CORE MSCI TOTAL INTERNATIONAL STOCK ETF	CARDARELLI ANGELO	78.289
ISHARES EUROPE ETF	CARDARELLI ANGELO	1.005.750
ISHARES GLOBAL ENERGY PTF	CARDARELLI ANGELO	914.472
ISHARES GLOBAL MONTHLY ADVANTAGED DIVIDEND INDEX FUND	CARDARELLI ANGELO	21.698
ISHARES I INV MIT TGV F ISHS ST EUROPE600 OIL+GAS UCITS ETF DE	CARDARELLI ANGELO	823.871
ISHARES II PUBLIC LIMITED COMPANY	CARDARELLI ANGELO	399.995
ISHARES II PUBLIC LIMITED COMPANY	CARDARELLI ANGELO	31.234
ISHARES II PUBLIC LIMITED COMPANY	CARDARELLI ANGELO	958.275
ISHARES II PUBLIC LIMITED COMPANY	CARDARELLI ANGELO	54.592
ISHARES II PUBLIC LIMITED COMPANY	CARDARELLI ANGELO	19.962
ISHARES II PUBLIC LIMITED COMPANY		

ASSEMBLEA ORDINARIA E STRAORDINARIA

8 MAGGIO 2014

Segreteria Societaria - Ufficio Titoli



Stampa dell'elenco dei partecipanti

NOME	DELEGATO/ VOTO PER CORRISPONDENZA	NUMERO DI AZIONI TOTALE
	CARDARELLI ANGELO	21.570
ISHARES II PUBLIC LIMITED COMPANY	CARDARELLI ANGELO	26.766
ISHARES III PUBLIC LIMITED COMPANY	CARDARELLI ANGELO	66.524
ISHARES III PUBLIC LIMITED COMPANY	CARDARELLI ANGELO	70.655
ISHARES III PUBLIC LIMITED COMPANY	CARDARELLI ANGELO	170.260
ISHARES INTERNATIONAL FUNDAMENTAL INDEX FUND	CARDARELLI ANGELO	80.703
ISHARES INTERNATIONAL SELECT DIVIDEND ETF	CARDARELLI ANGELO	1.618.415
ISHARES IV PUBLIC LIMITED COMPANY	CARDARELLI ANGELO	5.675
ISHARES MSCI ACWI ETF	CARDARELLI ANGELO	405.638
ISHARES MSCI ACWI EX US ETF	CARDARELLI ANGELO	237.177
ISHARES MSCI EAFE ETF	CARDARELLI ANGELO	10.297.888
ISHARES MSCI EAFE VALUE ETF	CARDARELLI ANGELO	991.648
ISHARES MSCI EMU ETF	CARDARELLI ANGELO	6.510.080
ISHARES MSCI EUROPE IMI INDEX ETF	CARDARELLI ANGELO	1.829
ISHARES MSCI GLOBAL ENERGY PRODUCERS ETF	CARDARELLI ANGELO	4.802
ISHARES MSCI ITALY CAPPED ETF	CARDARELLI ANGELO	9.148.068
ISHARES MSCI KOKUSAI ETF	CARDARELLI ANGELO	42.136
ISHARES MSCI WORLD ETF	CARDARELLI ANGELO	10.880
ISHARES PUBLIC LIMITED COMPANY	CARDARELLI ANGELO	108.671
ISHARES PUBLIC LIMITED COMPANY	CARDARELLI ANGELO	42.750
ISHARES PUBLIC LIMITED COMPANY	CARDARELLI ANGELO	31.215
ISHARES PUBLIC LIMITED COMPANY	CARDARELLI ANGELO	36.997
ISHARES PUBLIC LIMITED COMPANY	CARDARELLI ANGELO	75.217
ISHARES PUBLIC LIMITED COMPANY	CARDARELLI ANGELO	27.749
ISHARES V PUBLIC LIMITED COMPANY	CARDARELLI ANGELO	12.493
ISHARES V PUBLIC LIMITED COMPANY	CARDARELLI ANGELO	88.205
ISHARES V PUBLIC LIMITED COMPANY	CARDARELLI ANGELO	8.686
ISHARES VI PUBLIC LIMITED COMPANY		

ASSEMBLEA ORDINARIA E STRAORDINARIA

8 MAGGIO 2014

Segreteria Societaria - Ufficio Titoli



Stampa dell'elenco dei partecipanti

NOME	DELEGATO/ VOTO PER CORRISPONDENZA	NUMERO DI AZIONI TOTALE
	CARDARELLI ANGELO	13.087
ISHARES VI PUBLIC LIMITED COMPANY	CARDARELLI ANGELO	6.800
ISHARES VI PUBLIC LIMITED COMPANY	CARDARELLI ANGELO	15.023
ISHARES VII PLC	CARDARELLI ANGELO	163.112
ISHARES VII PLC	CARDARELLI ANGELO	1.708.939
ISHARES VII PLC	CARDARELLI ANGELO	681.908
ISHARES VII PLC	CARDARELLI ANGELO	19.005
ISHARES VII PLC	CARDARELLI ANGELO	5.528
IXIS EURO ACTIONS	CARDARELLI ANGELO	868.881
IXIS FLAMME	CARDARELLI ANGELO	66.750
Info Communic Develop Authority Singapor	CARDARELLI ANGELO	21.754
Inova Health System Foundation	CARDARELLI ANGELO	87.980
J & J BELGIUM PENSION FUND OFF	CARDARELLI ANGELO	71.260
J.P.MORGAN SPECIALIST INVESTMENT FUND	CARDARELLI ANGELO	52.794
JAPAN TR SERV BK LTD ATF STB BARING ALL EUROP EQ INC OPEN MF	CARDARELLI ANGELO	41.974
JAPAN TRUSTEE SERVICES BANK LTD	CARDARELLI ANGELO	95.000
JAPAN TRUSTEE SERVICES BANK LTD	CARDARELLI ANGELO	30.338
JAPAN TRUSTEE SERVICES BANK LTD	CARDARELLI ANGELO	3.500
JAPAN TRUSTEE SERVICES BANK LTD	CARDARELLI ANGELO	42.000
JAPAN TRUSTEE SERVICES BANK LTD	CARDARELLI ANGELO	9.000
JAPAN TRUSTEE SERVICES BANK LTD	CARDARELLI ANGELO	38.151
JAPAN TRUSTEE SERVICES BANK LTD	CARDARELLI ANGELO	6.963
JEFFERIES TR J CRB GLOBAL ENERGY EQUITY INDEX FUND	CARDARELLI ANGELO	22.416
JEFFREY COMPANY	CARDARELLI ANGELO	12.500
JEFFREY LLC	CARDARELLI ANGELO	46.949
JEWISH COMMUNITY FOUNDATION OF THE JEWIS	CARDARELLI ANGELO	3.265
JNL/FRANKLIN TEMPLETON GLOBAL GROWTH FUN	CARDARELLI ANGELO	420.595
JNL/JPMORGAN INTERNATIONAL VALUE FUND		

ASSEMBLEA ORDINARIA E STRAORDINARIA

8 MAGGIO 2014

Segreteria Societaria - Ufficio Titoli



Stampa dell'elenco dei partecipanti

NOME	DELEGATO/ VOTO PER CORRISPONDENZA	NUMERO DI AZIONI TOTALE
	CARDARELLI ANGELO	354.255
JNL/MELLON CAPITAL INTNAL INDEX FUND	CARDARELLI ANGELO	456.039
JNL/MELLON CAPITAL JNL OPTIMIZED 5 FUND	CARDARELLI ANGELO	141.646
JNL/MELLON CAPITAL MANAGEMENT EUROPEAN 3	CARDARELLI ANGELO	294.235
JNL/T.ROWE PRICE VALUE FUND	CARDARELLI ANGELO	584.924
JOHN D SPEARS GRAT I DTD 2/20/2009 FBO JULIE SPEARS	CARDARELLI ANGELO	5.700
JOHN D SPEARS GRAT I DTD 2/20/2009 FBO LUCY SPEARS	CARDARELLI ANGELO	5.525
JOHN D. SPEARS REVOCABLE TRUST	CARDARELLI ANGELO	61.500
JOHN D. SPEARS REVOCABLE TRUST	CARDARELLI ANGELO	1.975
JOHN DEERE PENSION TRUST	CARDARELLI ANGELO	130.100
JOHN DEERE PENSION TRUST .	CARDARELLI ANGELO	75.364
JOHN DEERE PENSION TRUST .	CARDARELLI ANGELO	180.910
JOHN HANCOCK FUND II SPECTRUM INCOME FUND	CARDARELLI ANGELO	12.927
JOHN HANCOCK FUNDS II EQUITY INCOME FUND	CARDARELLI ANGELO	144.623
JOHN HANCOCK FUNDS II GLOBAL ABSOLUTE RETURN STRATEGIES FUND	CARDARELLI ANGELO	385.000
JOHN HANCOCK FUNDS II GLOBAL EQUITY FUND	CARDARELLI ANGELO	329.319
JOHN HANCOCK FUNDS II INTERNATIONAL VALUE FUND	CARDARELLI ANGELO	1.132.140
JOHN HANCOCK FUNDS II STRATEGIC EQUITY ALLOCATION FUND	CARDARELLI ANGELO	293.574
JOHN HANCOCK FUNDS III INTERNATIONAL CORE FUND	CARDARELLI ANGELO	540.378
JOHN HANCOCK GLOBAL OPPORTUNITIES FUND	CARDARELLI ANGELO	132.379
JOHN HANCOCK HEDGED EQUITY AND INCOME FUND	CARDARELLI ANGELO	26.324
JOHN HANCOCK INSURANCE COMPANY OF VERMONT	CARDARELLI ANGELO	12.808
JOHN HANCOCK LIFE AND HEALTH INSURANCE COMPANY	CARDARELLI ANGELO	116.504
JOHN HANCOCK TRUST INTERNATIONAL EQUITY INDEX TRUST B	CARDARELLI ANGELO	96.142
JOHN HANCOCK VAR INS TRUST STRATEGIC EQUITY ALLOCATION TRUST	CARDARELLI ANGELO	613.843
JOHN HANCOCK VARIABLE INS. TRUST INTERNATIONAL CORE TRUST	CARDARELLI ANGELO	314.877
JOHN HANCOCK VARIABLE INSURANCE TR INTERNATIONAL VALUE TRUST	CARDARELLI ANGELO	656.437
JOHN HANCOCK VARIABLE INSURANCE TRUST EQUITY-INCOME TRUST		

ASSEMBLEA ORDINARIA E STRAORDINARIA

8 MAGGIO 2014

Segreteria Societaria - Ufficio Titoli



Stampa dell'elenco dei partecipanti

NOME	DELEGATO/ VOTO PER CORRISPONDENZA	NUMERO DI AZIONI TOTALE
	CARDARELLI ANGELO	185.535
JOHN HANCOCK VARIABLE INSURANCE TRUST GLOBAL TRUST	CARDARELLI ANGELO	299.420
JOHN LEWIS PARTNERSHIP TRUST FOR PENSION	CARDARELLI ANGELO	64.998
JOHNSON & JOHNSON PENSION & SAVINGS PLANS MASTER TRUST	CARDARELLI ANGELO	296.843
JP MORGAN CHASE RETIREMENT PLAN	CARDARELLI ANGELO	205.029
JP TR SERV BK LTD ATF FOR MATB MSCI INDEX SEL FUND- EUR PTF	CARDARELLI ANGELO	914
JP TR SERV BK LTD ATF MATB MSCI KOKUSAI INDEX MOTHER F	CARDARELLI ANGELO	150.945
JPM EUROPE DYNAMIC (EX UK) FUND	CARDARELLI ANGELO	3.377
JPM MULTI INCOME FUND	CARDARELLI ANGELO	795.150
JPM MULTI-ASSET INCOME FUND	CARDARELLI ANGELO	121.041
JPMORGAN ACCESS BALANCED FUND	CARDARELLI ANGELO	12.932
JPMORGAN ACCESS GROWTH FUND	CARDARELLI ANGELO	14.543
JPMORGAN EUROPEAN INVESTMENT TRUST PLC	CARDARELLI ANGELO	341.657
JPMORGAN FUND ICVC - JPM EUROPE FUND	CARDARELLI ANGELO	5.315
JPMORGAN FUND II ICVC - JPM BALANCED MAN	CARDARELLI ANGELO	5.486
JPMORGAN FUND II ICVC - JPM GLOBAL ALLOC	CARDARELLI ANGELO	932
JPMORGAN FUNDS EUROPEAN BANK AND BU	CARDARELLI ANGELO	14.986
JPMORGAN FUNDS EUROPEAN BANK AND BU	CARDARELLI ANGELO	115.724
JPMORGAN FUNDS EUROPEAN BANK AND BU	CARDARELLI ANGELO	27.267
JPMORGAN FUNDS EUROPEAN BANK AND BU	CARDARELLI ANGELO	1.175
JPMORGAN FUNDS EUROPEAN BANK AND BU	CARDARELLI ANGELO	204.641
JPMORGAN FUNDS EUROPEAN BANK AND BU	CARDARELLI ANGELO	399.337
JPMORGAN FUNDS EUROPEAN BANK AND BU	CARDARELLI ANGELO	1.726.753
JPMORGAN FUNDS EUROPEAN BANK AND BU	CARDARELLI ANGELO	677.404
JPMORGAN FUNDS EUROPEAN BANK AND BU	CARDARELLI ANGELO	69.542
JPMORGAN FUNDS EUROPEAN BANK AND BU	CARDARELLI ANGELO	6.574
JPMORGAN FUNDS EUROPEAN BANK AND BU	CARDARELLI ANGELO	1.263.647
JPMORGAN FUNDS EUROPEAN BANK AND BU		

ASSEMBLEA ORDINARIA E STRAORDINARIA

8 MAGGIO 2014

Segreteria Societaria - Ufficio Titoli



Stampa dell'elenco dei partecipanti

NOME	DELEGATO/ VOTO PER CORRISPONDENZA	NUMERO DI AZIONI TOTALE
	CARDARELLI ANGELO	78.854
JPMORGAN FUNDS EUROPEAN BANK AND BU	CARDARELLI ANGELO	9.027
JPMORGAN GLOBAL ALLOCATION FUND	CARDARELLI ANGELO	2.691
JPMORGAN GLOBAL EQUITY INCOME FUND	CARDARELLI ANGELO	82.104
JPMORGAN GLOBAL RESEARCH ENHANCED INDEX FUND	CARDARELLI ANGELO	225.133
JPMORGAN INCOME BUILDER FUND	CARDARELLI ANGELO	1.900.421
JPMORGAN INTERNATIONAL EQUITY INDEX FUND	CARDARELLI ANGELO	455.039
JPMORGAN INTERNATIONAL VALUE FUND	CARDARELLI ANGELO	1.823.684
JPMORGAN INTREPID EUROPEAN FUND	CARDARELLI ANGELO	491.145
JPMORGAN INVESTMENT FUNDS	CARDARELLI ANGELO	1.853.087
JPMORGAN INVESTMENT FUNDS	CARDARELLI ANGELO	1.029.580
JPMORGAN LIFE LIMITED	CARDARELLI ANGELO	3.155
JPMORGAN SAR EUROPEAN FUND	CARDARELLI ANGELO	350.182
JPMORGAN TOKYO FUND, FCP	CARDARELLI ANGELO	182.034
JTSB STB DAIWA STOCK INDEX FUND 9807	CARDARELLI ANGELO	59.500
JTW TRUST NO. 1 UAD 9/19/02	CARDARELLI ANGELO	6.402
JTW TRUST NO. 2 UAD 9/19/02	CARDARELLI ANGELO	5.432
JTW TRUST NO. 3 UAD 9/19/02	CARDARELLI ANGELO	9.713
JTW TRUST NO. 4 UAD 9/19/02	CARDARELLI ANGELO	13.183
JULIUS BAER MULTIPARTNER	CARDARELLI ANGELO	23.095
JURIDICA	CARDARELLI ANGELO	21.000
Joanne Cotsen Trust B	CARDARELLI ANGELO	1.279
Jupiter Asset Management	CARDARELLI ANGELO	3.700
Jupiter Global Energy Fund	CARDARELLI ANGELO	45.000
KAISER FOUNDATION HOSPITALS	CARDARELLI ANGELO	225.700
KAISER FOUNDATION HOSPITALS	CARDARELLI ANGELO	252.939
KAISER PERMANENTE GROUP TRUST	CARDARELLI ANGELO	405.423
KANSAS PUBLIC EMPLOYEES RETIREMENT		

ASSEMBLEA ORDINARIA E STRAORDINARIA

8 MAGGIO 2014

Segreteria Societaria - Ufficio Titoli



Stampa dell'elenco dei partecipanti

NOME	DELEGATO/ VOTO PER CORRISPONDENZA	NUMERO DI AZIONI TOTALE
	CARDARELLI ANGELO	53.836
KAUST INVESTMENTS SH LIMITED	CARDARELLI ANGELO	306.493
KBC INVESTMENT TRUST	CARDARELLI ANGELO	40.908
KBL RICHELIEU FLEXIBLE	CARDARELLI ANGELO	154.000
KELLOGGS (GREAT BRITAIN) PENSION FUND	CARDARELLI ANGELO	195.806
KIRCHHEIM UNTER TECK FONDS	CARDARELLI ANGELO	2.400
KLEINWORT BENSON GLOBAL INVESTMENT FUND	CARDARELLI ANGELO	81.048
KNIGHTS OF COLUMBUS MASTER TRUST	CARDARELLI ANGELO	15.223
KOREA POST	CARDARELLI ANGELO	34.303
KP INTERNATIONAL EQUITY FUND	CARDARELLI ANGELO	47.096
KRAFT FOODS MASTER RETIREMENT TRUST	CARDARELLI ANGELO	98.200
KROGER COMPANY MASTER RETIREMENT TRUST	CARDARELLI ANGELO	4.044
Kleinwort Benson Inv.INST.FUNDS PLC	CARDARELLI ANGELO	220.329
Kleinwort Benson Inv.INST.FUNDS PLC	CARDARELLI ANGELO	141.411
Kleinwort Benson Inv.INST.FUNDS PLC	CARDARELLI ANGELO	35.093
Kleinwort Benson Inv.INST.FUNDS PLC	CARDARELLI ANGELO	23.155
Kommunal Landspensjonskasse Gjensidig Fo	CARDARELLI ANGELO	191.175
L.S. DYNAMIQUE	CARDARELLI ANGELO	10.799
LA BANQUE POSTALE	CARDARELLI ANGELO	50.080
LA BANQUE POSTALE DE PREVOYANCE	CARDARELLI ANGELO	137.000
LA VERDE LUCIO		2.000
LABEL EUROPE ACTIONS FCP	CARDARELLI ANGELO	186.400
LABOR PENSION FUND SUPERVISORY COMM TTEE-LABOR PENSION FUND 13.F.	CARDARELLI ANGELO	53.864
LABOR PENSION FUND SUPERVISORY COMM TTEE-LABOR PENSION FUND 13.F.	CARDARELLI ANGELO	23.604
LABOR PENSION FUND SUPERVISORY COMMITTEE	CARDARELLI ANGELO	2.315
LABOR PENSION FUND SUPERVISORY COMMITTEE	CARDARELLI ANGELO	45.254
LABOR PENSION FUND SUPERVISORY COMMITTEE	CARDARELLI ANGELO	2.211
LABOR PENSION FUND SUPERVISORY COMMITTEE		

ASSEMBLEA ORDINARIA E STRAORDINARIA

8 MAGGIO 2014

Segreteria Societaria - Ufficio Titoli



Stampa dell'elenco dei partecipanti

NOME	DELEGATO/ VOTO PER CORRISPONDENZA	NUMERO DI AZIONI TOTALE
	CARDARELLI ANGELO	62.040
LABOR PENSION FUND SUPERVISORY COMMITTEE	CARDARELLI ANGELO	55.204
LABOR PENSION FUND SUPERVISORY COMMITTEE	CARDARELLI ANGELO	53.843
LABOR PENSION FUND SUPERVISORY COMMITTEE	CARDARELLI ANGELO	57.728
LABOR PENSION FUND SUPERVISORY COMMITTEE	CARDARELLI ANGELO	21.329
LABOR PENSION FUND SUPERVISORY COMMITTEE	CARDARELLI ANGELO	294.415
LABOR PENSION FUND SUPERVISORY COMMITTEE-LABOR PENSION FUND 13.F. NO 172	CARDARELLI ANGELO	68.272
LAND NIEDEROESTERREICH VERMOEGENSVERWALT	CARDARELLI ANGELO	36.142
LAS OLAS EQUITY PARTNERS LP	CARDARELLI ANGELO	5.321
LAUDUS INTERNATIONAL MARKETMASTERS FUND	CARDARELLI ANGELO	40.037
LAUDUS MONDRIAN INSTITUTIONAL INTERNATIONAL EQUITY FUND	CARDARELLI ANGELO	31.547
LAUDUS MONDRIAN INTERNATIONAL EQUITY FUND	CARDARELLI ANGELO	202.107
LAWRENCE LIVERMORE NAT SEC LLC & LOS ALAMOS NAT SEC LLC GRP	CARDARELLI ANGELO	72.760
LAZARD ASSET MANAGEMENT LLC	CARDARELLI ANGELO	1.964
LAZARD ASSET MANAGEMENT LLC	CARDARELLI ANGELO	1.523
LAZARD ASSET MANAGEMENT LLC	CARDARELLI ANGELO	596
LAZARD ASSET MANAGEMENT LTD.	CARDARELLI ANGELO	441.375
LAZARD EUROPEAN ALPHA FUND	CARDARELLI ANGELO	136.344
LAZARD EUROPEAN EQUITY FD - LAZARD GLOBAL ACTIVE FUNDS PLC	CARDARELLI ANGELO	54.697
LAZARD FRERES GESTION	CARDARELLI ANGELO	75.150
LAZARD GLOBAL ACTIVE FUNDS PLC LAZARD GLOBAL EQUITY INCOME FUND	CARDARELLI ANGELO	2.549
LAZARD GLOBAL EQUITY 130/30 FUND LAZARD ASSET MANAGEMENT	CARDARELLI ANGELO	127.126
LAZARD GLOBAL EQUITY INCOME FUND	CARDARELLI ANGELO	42.303
LAZARD GLOBAL EQUITY INCOME FUND	CARDARELLI ANGELO	218.562
LAZARD INTERNATIONAL EQUITY (ACW EX-U.S.) TRUST	CARDARELLI ANGELO	14.799
LAZARD INTERNATIONAL EQUITY PORTFOLIO	CARDARELLI ANGELO	145.478
LAZARD INTERNATIONAL EQUITY SELECT PORTFOLIO	CARDARELLI ANGELO	10.292
LAZARD RETIREMENT INTERNATIONAL EQUITY PORTFOLIO		

ASSEMBLEA ORDINARIA E STRAORDINARIA

8 MAGGIO 2014

Segreteria Societaria - Ufficio Titoli



Stampa dell'elenco dei partecipanti

NOME	DELEGATO/ VOTO PER CORRISPONDENZA	NUMERO DI AZIONI TOTALE
	CARDARELLI ANGELO	391.625
LAZARD WORLD DIVIDEND & INCOME FUND, INC.	CARDARELLI ANGELO	42.137
LBPAM ACTIONS DEVELOPPEMENT DURABLE	CARDARELLI ANGELO	706.778
LBPAM ACTIONS EURO FOCUS EMERGEN	CARDARELLI ANGELO	250.000
LBPAM ACTIONS INDICE	CARDARELLI ANGELO	521.602
LBPAM ACTIONS ISR MONDE	CARDARELLI ANGELO	22.340
LBPAM PROFIL 100	CARDARELLI ANGELO	73.586
LBPAM PROFIL 80 PEA	CARDARELLI ANGELO	171.224
LEGAL AND GENERAL ASSURANCE PENSIONS MANAGEMENT LIMITED	CARDARELLI ANGELO	15.529.959
LEGAL AND GENERAL ASSURANCE PENSIONS MANAGEMENT LIMITED	CARDARELLI ANGELO	77.770
LEGAL AND GENERAL ASSURANCE SOCIETY LIMITED	CARDARELLI ANGELO	358.807
LEGG MASON FUNDS ICVC - LEGG MASON CONTINENTAL EUROPEAN EQ F	CARDARELLI ANGELO	6.576
LEGG MASON INC.	CARDARELLI ANGELO	620
LEGG MASON INVESTMENT (LUXEMBOURG) S.A.	CARDARELLI ANGELO	12.060
LEXMARK DYNAMIQUE	CARDARELLI ANGELO	2.000
LGT CAPITAL MANAGEMENT AG	CARDARELLI ANGELO	165.914
LIBERTY BANK	CARDARELLI ANGELO	27.748
LIBERTY MUTUAL EMPLOY THRIFT PLAN	CARDARELLI ANGELO	239.308
LION FLAMME	CARDARELLI ANGELO	33.827
LJR LIMITED PARTNERSHIP	CARDARELLI ANGELO	40.491
LJR LIMITED PARTNERSHIP	CARDARELLI ANGELO	36.563
LLOYD'S REGISTER SUPERANNUATIONFUND ASSOCIATION	CARDARELLI ANGELO	178.300
LOCAL 705 INTERNATIONAL BROTHERHOOD OF TEAMSTERS PENSION FUND	CARDARELLI ANGELO	33.189
LOCAL INVESTMENT FUND	CARDARELLI ANGELO	18.176
LOCAL NO 8 IBEW RETIREMENT PLANAND TRUST	CARDARELLI ANGELO	21.623
LOCKHEED MARTIN CORP MASTER TRUST	CARDARELLI ANGELO	225.045
LOCKHEED MARTIN CORP MASTER TRUST	CARDARELLI ANGELO	144.250
LOMBARD ODIER DARIER HFM SA INSTITUTIONNEL-3D		

ASSEMBLEA ORDINARIA E STRAORDINARIA

8 MAGGIO 2014

Segreteria Societaria - Ufficio Titoli



Stampa dell'elenco dei partecipanti

NOME	DELEGATO/ VOTO PER CORRISPONDENZA	NUMERO DI AZIONI TOTALE
	CARDARELLI ANGELO	98.399
LONDON BOROUGH HOUNSLOW PENSION FD	CARDARELLI ANGELO	196.300
LONDON BOROUGH OF CAMDEN PENSION FUND	CARDARELLI ANGELO	500.100
LONDON BOROUGH OF MERTON SUPERANNUATION SCHEME	CARDARELLI ANGELO	27.000
LONDON BOROUGH OF TOWER HAMLETS PENSION FUND	CARDARELLI ANGELO	213.437
LONDON LIFE INSURANCE COMPANY	CARDARELLI ANGELO	44.653
LONDON LIFE INSURANCE COMPANY .	CARDARELLI ANGELO	172.630
LONDON LIFE INSURANCE COMPANY .	CARDARELLI ANGELO	9.026
LONDON LIFE INSURANCE COMPANY .	CARDARELLI ANGELO	299.552
LONDON PENSIONS FUND AUTHORITY.	CARDARELLI ANGELO	19.301
LOS ANGELES CITY EMPLOYEES RETIREM.	CARDARELLI ANGELO	221.100
LOS ANGELES CITY EMPLOYEES RETIREM.	CARDARELLI ANGELO	209.629
LOSA FABRIZIO		1.000
LOUIS CALDER FOUNDATION	CARDARELLI ANGELO	13.219
LOUISIANA STATE EMPLOYEES' RETIREMENT SYSTEM	CARDARELLI ANGELO	209.800
LOUISIANA STATE EMPLOYEES' RETIREMENT SYSTEM	CARDARELLI ANGELO	284.027
LSV Global Stable Value Fund LP	CARDARELLI ANGELO	30.800
LSV INTERNATIONAL VALUE EQUITY TST	CARDARELLI ANGELO	556.700
LSV INTL ENHANCED INDEX FUND LP	CARDARELLI ANGELO	73.200
LSV International (AC) Value Equity Fund	CARDARELLI ANGELO	89.700
LSV International Value Equity LP	CARDARELLI ANGELO	15.200
LSV NON-US EQUITY LLC	CARDARELLI ANGELO	131.500
LTW Group Holdings, LLC	CARDARELLI ANGELO	20.506
LTW Investments LLC	CARDARELLI ANGELO	4.348
LUCENT TECHNOLOGIES INC. DEFINED CONTRIBUTION PLAN MASTER TRUST	CARDARELLI ANGELO	529.693
LUCENT TECHNOLOGIES INC. MASTERPENSION TRUST	CARDARELLI ANGELO	231.254
LV CHALLENGE	CARDARELLI ANGELO	57.351
LVIP MONDRIAN INTERNATIONAL VALUE FUND		

ASSEMBLEA ORDINARIA E STRAORDINARIA

8 MAGGIO 2014

Segreteria Societaria - Ufficio Titoli



Stampa dell'elenco dei partecipanti

NOME	DELEGATO/ VOTO PER CORRISPONDENZA	NUMERO DI AZIONI TOTALE
	CARDARELLI ANGELO	1.197.159
LVIP SSGA INTERNATIONAL INDEX FUND	CARDARELLI ANGELO	378.533
LVIP TEMPLETON GROWTH RPM FUND	CARDARELLI ANGELO	286.179
LVM-ASS-FONDS	CARDARELLI ANGELO	16.129
LYBIAN INVESTMENT AUTHORITY	BENYEZZA ABDURAHMAN	42.050.000
LYONDELLBASELL MASTER TRUST	CARDARELLI ANGELO	57.888
Lothian Pension Fund	CARDARELLI ANGELO	759.886
Lothian Pension Fund	CARDARELLI ANGELO	188.085
Lothian Pension Fund	CARDARELLI ANGELO	128.050
MACKENZIE 1995 TRUST DTD JULY 21, 1995	CARDARELLI ANGELO	13.470
MACQUARIE INVESTMENT MANAGEMENT LIMITED	CARDARELLI ANGELO	147.650
MAINFRANKEN WERTKONZEPT AUSGEWOGEN	CARDARELLI ANGELO	5.000
MAINFRANKEN WERTKONZEPT KONSERVATIV	CARDARELLI ANGELO	15.000
MAINSTAY 130/30 INTERNATIONAL FUND	CARDARELLI ANGELO	84.163
MAINSTAY ICAP GLOBAL FUND	CARDARELLI ANGELO	50.800
MAINSTAY ICAP INTERNATIONAL FUND	CARDARELLI ANGELO	3.668.550
MAINSTAY MAP FUND	CARDARELLI ANGELO	364.200
MAINSTAY VP T ROWE PRICE EQUITY INCOME PORTFOLIO	CARDARELLI ANGELO	67.377
MAITLAND TRUSTEES LIMITED AS TRUSTEE OF THE BARLAND TRUST PORTFOLIO B	CARDARELLI ANGELO	13.200
MAJOR LEAGUE BASEBALL PLAYERS PENSION PLAN	CARDARELLI ANGELO	72.000
MANAGED PENSION FUNDS LIMITED	CARDARELLI ANGELO	21.558
MANAGED PENSION FUNDS LIMITED	CARDARELLI ANGELO	7.538
MANAGED PENSION FUNDS LIMITED	CARDARELLI ANGELO	141.645
MANAGED PENSION FUNDS LIMITED	CARDARELLI ANGELO	1.089
MANAGED PENSION FUNDS LIMITED	CARDARELLI ANGELO	5.507
MANULIFE ASSET MANAGEMENT GLOBAL EQUITY II POOLED FUND	CARDARELLI ANGELO	1.939
MANULIFE ASSET MANAGEMENT INTERNATIONAL EQUITY INDEX POOLED F	CARDARELLI ANGELO	53.198
MANULIFE GLOBAL FUND		

ASSEMBLEA ORDINARIA E STRAORDINARIA

8 MAGGIO 2014

Segreteria Societaria - Ufficio Titoli



Stampa dell'elenco dei partecipanti

NOME	DELEGATO/ VOTO PER CORRISPONDENZA	NUMERO DI AZIONI TOTALE
	CARDARELLI ANGELO	24.154
MANULIFE GLOBAL OPPORTUNITIES BALANCED F	CARDARELLI ANGELO	12.889
MANULIFE INTERNATIONAL EQUITY FUND	CARDARELLI ANGELO	408.016
MANULIFE INTERNATIONAL EQUITY INDEX FUND	CARDARELLI ANGELO	39.039
MANULIFE INVESTMENT EXCHANGE FUND CORP	CARDARELLI ANGELO	179.549
MANULIFE PROPERTY LTD PARTNERSHIP	CARDARELLI ANGELO	54.483
MANULIFE YIELD OPPORTUNITIES FUND	CARDARELLI ANGELO	109.500
MANVILLE PERSONAL INJURY SETTLEMENT TRUST	CARDARELLI ANGELO	16.936
MARCH FUND	CARDARELLI ANGELO	10.274
MARCH FUND	CARDARELLI ANGELO	5.259
MARCO CONSULTING GROUP TRUST 1	CARDARELLI ANGELO	49.000
MARITIME SUPER	CARDARELLI ANGELO	30.800
MARKET VECTORS RVE HARD ASSETS PRODUCER ETF	CARDARELLI ANGELO	35.810
MARS ASSOCIATES' RETIREMENT PLAN	CARDARELLI ANGELO	153.178
MARS GMBH .	CARDARELLI ANGELO	443.717
MARSH & MCLENNAN RETIREMENT TRUST	CARDARELLI ANGELO	57.799
MARSH E MCLENNAN RETIREMENT TRUST	CARDARELLI ANGELO	35.900
MARSHFIELD CLINIC MASTER TRUST	CARDARELLI ANGELO	94.000
MARSHFIELD CLINIC MASTER TRUST	CARDARELLI ANGELO	47.895
MARTIN CURRIE GLOBAL FUNDS	CARDARELLI ANGELO	149.166
MARTIN CURRIE INVESTMENT FUNDS-MARTIN CURRIE IF-EUROPEAN FUND	CARDARELLI ANGELO	43.988
MARTIN CURRIE PORTFOLIO INVESTMENT TRUST PLC	CARDARELLI ANGELO	94.104
MARY K MC QUISTON MCCAOW	CARDARELLI ANGELO	2.510
MARYLAND STATE RETIREMENT & PENSION SYSTEM	CARDARELLI ANGELO	7.000
MARYLAND STATE RETIREMENT & PENSION SYSTEM	CARDARELLI ANGELO	16.747
MARYLAND STATE RETIREMENT & PENSION SYSTEM	CARDARELLI ANGELO	57.158
MARYLAND STATE RETIREMENT & PENSION SYSTEM	CARDARELLI ANGELO	195.390
MARYLAND STATE RETIREMENT & PENSION SYSTEM		

ASSEMBLEA ORDINARIA E STRAORDINARIA

8 MAGGIO 2014

Segreteria Societaria - Ufficio Titoli



Stampa dell'elenco dei partecipanti

NOME	DELEGATO/ VOTO PER CORRISPONDENZA	NUMERO DI AZIONI TOTALE
	CARDARELLI ANGELO	19.195
MARYLAND STATE RETIREMENT & PENSION SYSTEM	CARDARELLI ANGELO	57.807
MARYLAND STATE RETIREMENT & PENSION SYSTEM	CARDARELLI ANGELO	20.500
MARYLAND STATE RETIREMENT & PENSION SYSTEM	CARDARELLI ANGELO	271.297
MARYLAND STATE RETIREMENT & PENSION SYSTEM	CARDARELLI ANGELO	200.389
MASSMUTUAL SELECT DIVERSIFIED INTERNATIONAL FUND	CARDARELLI ANGELO	79.216
MASSMUTUAL SELECT OVERSEAS FUND	CARDARELLI ANGELO	73.995
MASTER INTERNATIONAL INDEX SERIES OF QUA	CARDARELLI ANGELO	197.883
MASTER TR AGR FOR CERTAIN TAX QUAL RETIR PL OF BECHTEL CORP	CARDARELLI ANGELO	80.531
MASTER TRUST BANK OF JAPAN, LTD. PENSION	CARDARELLI ANGELO	2.457.185
MASTER TRUST FOR NATIONAL PENSION FD	CARDARELLI ANGELO	22.413
MASTER TRUST FOR RETIR SAVINGS PLANS OF NEXTERA ENERGY, INC.	CARDARELLI ANGELO	7.594
MATMUT ACTIONS EURO	CARDARELLI ANGELO	23.000
MAURO FERRUCCIO		500
MAXIM INTERNATIONAL INDEX PORTFOLIO OF MAXIM SERIES FUND, INC	CARDARELLI ANGELO	107.486
MAXIM T. ROWE PRICE EQUITY INCOME PORTFOLIO OF MAXIM SERIES FD	CARDARELLI ANGELO	82.011
MAYO CLINIC	CARDARELLI ANGELO	96.050
MAYO FOUNDATION RETIREMENT TRUST	CARDARELLI ANGELO	120.400
MD EQUITY FUND	CARDARELLI ANGELO	99.985
MD EQUITY FUND	CARDARELLI ANGELO	30.700
MD INTERNATIONAL VALUE FUND	CARDARELLI ANGELO	34.691
MD INTERNATIONAL VALUE FUND	CARDARELLI ANGELO	6.400
MDPIM INTERNATIONAL EQUITY POOL	CARDARELLI ANGELO	50.000
MDPIM INTERNATIONAL EQUITY POOL	CARDARELLI ANGELO	230.983
MEDIOLANUM FLESSIBILE ITALIA	CARDARELLI ANGELO	1.400.000
MEGA INT COMM BK CO LTD IN ITS CAP AS MST CUST ABN AMRO GLB F	CARDARELLI ANGELO	6.090
MEGA TREND FUNDS	CARDARELLI ANGELO	6.674
MELLON BANK N.A. - GLOBAL CUSTODY		

ASSEMBLEA ORDINARIA E STRAORDINARIA

8 MAGGIO 2014

Segreteria Societaria - Ufficio Titoli



Stampa dell'elenco dei partecipanti

NOME	DELEGATO/ VOTO PER CORRISPONDENZA	NUMERO DI AZIONI TOTALE
	CARDARELLI ANGELO	105.093
MELLON BANK N.A. - GLOBAL CUSTODY	CARDARELLI ANGELO	77.618
MELLON BANK N.A. - GLOBAL CUSTODY	CARDARELLI ANGELO	3.276.166
MEMBERS INTERNATIONAL STOCK FUND	CARDARELLI ANGELO	38.547
MERCATOR INTERNATIONAL FUND	CARDARELLI ANGELO	797.632
MERCER INTERNATIONAL EQUITY FUND	CARDARELLI ANGELO	23.462
MERCER NON-US CORE EQUITY FUND	CARDARELLI ANGELO	98.588
MERCER OSS TRUST	CARDARELLI ANGELO	109.578
MERCER PASSIVE INTERNATIONAL SHARES FUND	CARDARELLI ANGELO	24.408
MERCER PHOENIX INVESTMENT PORTFOLIO	CARDARELLI ANGELO	70.500
MERCHANT NAVY OFFICERS PENSION FUND	CARDARELLI ANGELO	83.615
MERCK CAPITAL ASSET MANAGEMENT LIMITED	CARDARELLI ANGELO	185.210
MERCY INVESTMENT SERVICES	CARDARELLI ANGELO	24.186
MERITEN INVEST MANAG GMBH WIEHEN FONDS	CARDARELLI ANGELO	9.604
MERSEYSIDE PENSION FUND	CARDARELLI ANGELO	100.000
MERSEYSIDE PENSION FUND	CARDARELLI ANGELO	197.241
MET INVESTOR SERIES TRUST-ALLIANC GLOBAL DYNAMIC ALL PTF	CARDARELLI ANGELO	242.544
MET INVESTORS SERIES TRUST- JPMORGAN GLOBAL ACTIVE ALL PTF	CARDARELLI ANGELO	32.751
MET INVESTORS SERIES TRUST- SCHRODERS GLOBAL MULTI-ASSET PTF	CARDARELLI ANGELO	27.378
METELKA LUCIANO		5.000
METROPOLE GESTION	GEORGINA	
	CARDARELLI ANGELO	43.500
METROPOLITAN EMPLOYEE BENEFIT SYSTEM	CARDARELLI ANGELO	62.071
METROPOLITAN LIFE INSURANCE COMPANY	CARDARELLI ANGELO	30.167
METROPOLITAN LIFE INSURANCE COMPANY	CARDARELLI ANGELO	44.737
METROPOLITAN LIFE INSURANCE COMPANY	CARDARELLI ANGELO	72.125
METROPOLITAN RENTASTRO GROWTH	CARDARELLI ANGELO	251.076
METROPOLITAN SERIES FUND MORGAN STANLEY EAFE INDEX PORTFOLIO	CARDARELLI ANGELO	176.421
METZLER INVESTMENT GMBH		

ASSEMBLEA ORDINARIA E STRAORDINARIA

8 MAGGIO 2014

Segreteria Societaria - Ufficio Titoli



Stampa dell'elenco dei partecipanti

NOME	DELEGATO/ VOTO PER CORRISPONDENZA	NUMERO DI AZIONI TOTALE
	CARDARELLI ANGELO	224.256
METZLER INVESTMENT GMBH FOR MI-FONDS 415	CARDARELLI ANGELO	38.937
METZLER INVESTMENT GMBH FOR MI-FONDS 415	CARDARELLI ANGELO	55.300
METZLER INVESTMENT GMBH FOR MI-FONDS 415	CARDARELLI ANGELO	129.385
METZLER INVESTMENT GMBH FOR MI-FONDS 415	CARDARELLI ANGELO	109.587
METZLER INVESTMENT GMBH FOR MI-FONDS 415	CARDARELLI ANGELO	147.933
MFP MANAGERS SPC BRYN MAWR SEGREGATED PORTFOLIO	CARDARELLI ANGELO	175
MFS DEVELOPMENT FUNDS, LLC	CARDARELLI ANGELO	745
MFS MERIDIAN FUNDS	CARDARELLI ANGELO	9.862
MGI FUNDS PLC	CARDARELLI ANGELO	164.614
MGI FUNDS PLC	CARDARELLI ANGELO	46.082
MI-FONDS 368	CARDARELLI ANGELO	87.605
MI-FONDS 391	CARDARELLI ANGELO	15.887
MI-FONDS 392	CARDARELLI ANGELO	36.369
MICHELIN PENSIONS TRUST LIMITED	CARDARELLI ANGELO	17.094
MICHELIN PENSIONS TRUST LIMITED	CARDARELLI ANGELO	143.400
MICHIGAN CATHOLIC CONFERENCE	CARDARELLI ANGELO	2.947
MICHIGAN CATHOLIC LAY CONFERENCE LAY EMP	CARDARELLI ANGELO	11.324
MICROSOFT CORPORATION SAVINGS PLUS 401(K) PLAN	CARDARELLI ANGELO	106.200
MICROSOFT CORPORATION SAVINGS PLUS 401(K) PLAN	CARDARELLI ANGELO	149.402
MICROSOFT GLOBAL FINANCE LIMITED	CARDARELLI ANGELO	153.160
MICROSOFT GLOBAL FINANCE LIMITED	CARDARELLI ANGELO	260.511
MIF SELECT EUROPE	CARDARELLI ANGELO	133.525
MILLIKEN (AND) COMPANY	CARDARELLI ANGELO	15.439
MILLPENCIL (US) LP	CARDARELLI ANGELO	1.765
MINeworkers Pension Scheme	CARDARELLI ANGELO	734.845
MINeworkers Pension Scheme	CARDARELLI ANGELO	634.009
MINISTERO DELL'ECONOMIA E DELLE FINANZE		

ASSEMBLEA ORDINARIA E STRAORDINARIA

8 MAGGIO 2014

Segreteria Societaria - Ufficio Titoli



Stampa dell'elenco dei partecipanti

NOME	DELEGATO/ VOTO PER CORRISPONDENZA	NUMERO DI AZIONI TOTALE
	PARLATO FRANCESCO	157.552.137
MINISTRY OF FINANCE OF THE REPUBLIC OF KAZAKHST	CARDARELLI ANGELO	259.146
MINISTRY OF FINANCE OF THE REPUBLIC OF KAZAKHST	CARDARELLI ANGELO	96.573
MINISTRY OF FINANCE OF THE REPUBLIC OF KAZAKHST	CARDARELLI ANGELO	78.198
MINISTRY OF STRATEGY AND FINANCE	CARDARELLI ANGELO	14.743
MINISTRY OF STRATEGY AND FINANCE	CARDARELLI ANGELO	11.036
MINISTRY OF STRATEGY AND FINANCE	CARDARELLI ANGELO	95.018
MINISTRY OF STRATEGY AND FINANCE	CARDARELLI ANGELO	21.124
MINNESOTA LIFE INSURANCE COMPANY	CARDARELLI ANGELO	22.323
MINNESOTA LIFE INSURANCE COMPANY	CARDARELLI ANGELO	44.029
MISSOURI LOCAL GOV.EMPL.RETIR.SYSTEM	CARDARELLI ANGELO	38.577
MISSOURI LOCAL GOVERNMENT EMPLOYEES RETIREMENT SYSTEM	CARDARELLI ANGELO	12.557
MITSUBISHI UFJ GBL CUSTODY SA FOR MS MUL	CARDARELLI ANGELO	48.805
MIZUHO GLOBAL EQUITY INCOME FUND	CARDARELLI ANGELO	33.528
MLC LIMITED	CARDARELLI ANGELO	3.058
MLC LIMITED	CARDARELLI ANGELO	1.115
MLC LIMITED	CARDARELLI ANGELO	6.956
MM MSCI EAFE INTERNATIONAL INDEX FUND	CARDARELLI ANGELO	40.808
MML EQUITY INCOME FUND	CARDARELLI ANGELO	48.694
MML FOREIGN FUND	CARDARELLI ANGELO	226.188
MONDRIAN GLOBAL EQUITY FUND L.P.	CARDARELLI ANGELO	184.802
MONDRIAN WORLD EX-US EQUITY FUND LP	CARDARELLI ANGELO	1.126.832
MONNET	CARDARELLI ANGELO	13.004
MONSANTO COMPANY DEFINED CONTRIBUTION E	CARDARELLI ANGELO	54.768
MONSANTO ACTIONS	CARDARELLI ANGELO	4.700
MONSANTO COMPANY MASTER TRUST	CARDARELLI ANGELO	73.312
MONT JOIE INVESTISSEMENTS	CARDARELLI ANGELO	6.672
MORGAN STANLEY FUNDS (UK) EUROPE (EX UK) EQUITY FUND		

ASSEMBLEA ORDINARIA E STRAORDINARIA

8 MAGGIO 2014

Segreteria Societaria - Ufficio Titoli



Stampa dell'elenco dei partecipanti

NOME	DELEGATO/ VOTO PER CORRISPONDENZA	NUMERO DI AZIONI TOTALE
	CARDARELLI ANGELO	1.021
MORGAN STANLEY INSTITUTIONAL FD TR - GLOBAL STRATEGIST PTF	CARDARELLI ANGELO	22.322
MORGAN STANLEY INSTITUTIONAL FUND INC MULTI- ASSET PORTFOLIO	CARDARELLI ANGELO	17.473
MORGAN STANLEY INSTITUTIONAL FUND, INC. - INT EQ PTF	CARDARELLI ANGELO	3.201.152
MORGAN STANLEY INTERNATIONAL EQUITY FUND	CARDARELLI ANGELO	184.798
MORGAN STANLEY INV MGMT INT EQ TRUST II	CARDARELLI ANGELO	193.469
MORGAN STANLEY INVESTMENT FUNDS	CARDARELLI ANGELO	999
MORGAN STANLEY INVESTMENT MANAGEMENT INT EQUITY TRUST	CARDARELLI ANGELO	1.812.696
MORGAN STANLEY OFFSHORE INTERNATIONAL EQUITY FUND	CARDARELLI ANGELO	339.836
MOTOROLA INC PENSION PLAN	CARDARELLI ANGELO	169.958
MS FUND LP	CARDARELLI ANGELO	76.145
MSCI EAFE PROV SCREENED INDEX NON - LENDING COMMON TR FUND	CARDARELLI ANGELO	21.860
MSV LIFE PLC	CARDARELLI ANGELO	100.880
MT AGREEMENT BETWEEN PFIZER&NT COMPANY	CARDARELLI ANGELO	175.478
MT AGREEMENT BETWEEN PFIZER&NT COMPANY	CARDARELLI ANGELO	278.785
MT AGREEMENT BETWEEN PFIZER&NT COMPANY	CARDARELLI ANGELO	123.002
MT.WHITNEY SECURITIES,INC	CARDARELLI ANGELO	73.083
MTBJ DAIDO LIFE FOREIGN EQUITY MOTHER FD	CARDARELLI ANGELO	6.248
MTR CORPORATION LIMITED RETIREMENT SCHEME	CARDARELLI ANGELO	150.600
MUGC GLOBAL SUPER HIGH	CARDARELLI ANGELO	155.401
MUGC/NB MULTI ASSET FUND	CARDARELLI ANGELO	12.045
MULTI OPPORTUNITIES II	CARDARELLI ANGELO	80.000
MULTI OPPORTUNITIES III	CARDARELLI ANGELO	50.000
MULTI-MANAGER ICVC - MULTI-MANGER INTERNATIONAL EQUITY FUND	CARDARELLI ANGELO	157.815
MULTI-STYLE, MULTI-MANAGER FUNDS PLC	CARDARELLI ANGELO	22.986
MULTI-STYLE, MULTI-MANAGER FUNDS PLC	CARDARELLI ANGELO	49.395
MULTILATERAL INVESTMENT GUARANTEE AGENCY	CARDARELLI ANGELO	18.816
MULTIMIX WHOLESALE INT SHARES TRUST		

ASSEMBLEA ORDINARIA E STRAORDINARIA

8 MAGGIO 2014

Segreteria Societaria - Ufficio Titoli



Stampa dell'elenco dei partecipanti

NOME	DELEGATO/ VOTO PER CORRISPONDENZA	NUMERO DI AZIONI TOTALE
	CARDARELLI ANGELO	52.562
MULTIMIX WHOLESALE INT SHARES TRUST	CARDARELLI ANGELO	50.650
MULTIMIX WHOLESALE INT SHARES TRUST	CARDARELLI ANGELO	19.500
MUNICIPAL EMP ANNUITY E BEN FD CHICAGO	CARDARELLI ANGELO	47.441
MUNICIPAL EMP ANNUITY E BEN FD CHICAGO	CARDARELLI ANGELO	63.700
MURRAY INCOME TRUST PLC	CARDARELLI ANGELO	800.000
MURRAY INTERNATIONAL TRUST PLC	CARDARELLI ANGELO	1.870.000
Margaret A. Cargill Foundation	CARDARELLI ANGELO	30.995
Mondrian Group trust	CARDARELLI ANGELO	897.409
Mondrian International Equity Fund	CARDARELLI ANGELO	4.233.176
N 1 RENDEMENT USINOR	CARDARELLI ANGELO	20.830
N/A CONFIDENTIAL	CARDARELLI ANGELO	48.906
NAT WEST BANK BARING EUROPE (EX UK) FUND	CARDARELLI ANGELO	345.784
NATIONAL COUNCIL FOR SOCIAL SECURITY FUND	CARDARELLI ANGELO	22.615
NATIONAL FARMERS UNION MUTUAL INSURANCE	CARDARELLI ANGELO	485.000
NATIONAL FARMERS UNION MUTUAL INSURANCE	CARDARELLI ANGELO	490.000
NATIONAL FARMERS UNION MUTUAL INSURANCE	CARDARELLI ANGELO	70.000
NATIONAL PENSIONS RESERVE FUND COMMISSION	CARDARELLI ANGELO	329.336
NATIONAL RAILROAD INVESTMENT TRUST	CARDARELLI ANGELO	209.462
NATIONAL RURAL ELECTRIC COOPERATIVE ASS (RS PLAN 333)	CARDARELLI ANGELO	320.000
NATIONAL TRUST FOR SCOTLAND	CARDARELLI ANGELO	29.106
NATIONAL WESTMINSTER BANK PLC AS TRUSTEE OF KES STRATEGIC INVESTMENT FUND	CARDARELLI ANGELO	11.960
NATIONAL WESTMINSTER REAL RETURN JP MORGAN FUND FINSBURY	CARDARELLI ANGELO	1.726
NATIONWIDE INTERNATIONAL INDEX FUND	CARDARELLI ANGELO	337.791
NATIXIS	CARDARELLI ANGELO	3.000
NATIXIS AM	CARDARELLI ANGELO	161.492
NATIXIS AM	CARDARELLI ANGELO	321.354
NATIXIS EURO VALUE EQUITY		

ASSEMBLEA ORDINARIA E STRAORDINARIA

8 MAGGIO 2014

Segreteria Societaria - Ufficio Titoli



Stampa dell'elenco dei partecipanti

NOME	DELEGATO/ VOTO PER CORRISPONDENZA	NUMERO DI AZIONI TOTALE
	CARDARELLI ANGELO	446.211
NATWEST TRUSTEE OF CHARITY SELECT GLO EQ	CARDARELLI ANGELO	125.500
NAV Canada Pension Plan	CARDARELLI ANGELO	29.511
NAV Canada Pension Plan	CARDARELLI ANGELO	25.159
NAVARRE INVESTISSEMENT	CARDARELLI ANGELO	11.837
NEBRASKA PUBLIC EMPLOYEES RETIREMENT SYSTEMS	CARDARELLI ANGELO	199.704
NEI NORTHWEST GLOBAL EQUITY FUND	CARDARELLI ANGELO	278.281
NEW EAGLE HOLDINGS LLC	CARDARELLI ANGELO	8.600
NEW IRELAND ASSURANCE COMPANY PLC	CARDARELLI ANGELO	51.280
NEW IRELAND ASSURANCE COMPANY PLC	CARDARELLI ANGELO	165.701
NEW IRELAND ASSURANCE COMPANY PLC	CARDARELLI ANGELO	8.332
NEW IRELAND ASSURANCE COMPANY PLC	CARDARELLI ANGELO	25.786
NEW MEXICO STATE INVESTMENT COUNCIL	CARDARELLI ANGELO	55.161
NEW MEXICO STATE INVESTMENT COUNCIL	CARDARELLI ANGELO	84.514
NEW MEXICO STATE INVESTMENT COUNCIL	CARDARELLI ANGELO	22.816
NEW WORLD FUND, INC	CARDARELLI ANGELO	1.068.000
NEW YORK LIFE INSURANCE & ANNUITY CORPORATION	CARDARELLI ANGELO	148.300
NEW YORK LIFE INSURANCE & ANNUITY CORPORATION	CARDARELLI ANGELO	386.950
NEW YORK LIFE INSURANCE & ANNUITY CORPORATION	CARDARELLI ANGELO	294.100
NEW YORK LIFE INSURANCE COMPANY	CARDARELLI ANGELO	1.399.950
NEW YORK LIFE INSURANCE COMPANY	CARDARELLI ANGELO	221.400
NEW YORK LIFE INSURANCE COMPANY	CARDARELLI ANGELO	814.100
NEW YORK STATE BANKERS RETIREMENT SYSTEM VOL SUBMITTER PLAN	CARDARELLI ANGELO	20.600
NEW YORK STATE COMMON RETIREMENT FUND	CARDARELLI ANGELO	63.300
NEW YORK STATE COMMON RETIREMENT FUND	CARDARELLI ANGELO	473.762
NEW YORK STATE DEFERRED COMPENSATION PLAN	CARDARELLI ANGELO	25.427
NEW YORK STATE TEACHERS RETIREMENT SYSTEM	CARDARELLI ANGELO	701.800
NEW YORK STATE TEACHERS RETIREMENT SYSTEM		

ASSEMBLEA ORDINARIA E STRAORDINARIA

8 MAGGIO 2014

Segreteria Societaria - Ufficio Titoli



Stampa dell'elenco dei partecipanti

NOME	DELEGATO/ VOTO PER CORRISPONDENZA	NUMERO DI AZIONI TOTALE
	CARDARELLI ANGELO	234.900
NEW YORK STATE TEACHERS RETIREMENT SYSTEM	CARDARELLI ANGELO	1.124.524
NEW ZEALAND SUPERANNUATION FUND	CARDARELLI ANGELO	166.214
NEW ZEALAND SUPERANNUATION FUND	CARDARELLI ANGELO	85.865
NEW ZEALAND SUPERANNUATION FUND	CARDARELLI ANGELO	126.801
NEW ZEALAND SUPERANNUATION FUND	CARDARELLI ANGELO	300.965
NEXTAM PARTNERS	CARDARELLI ANGELO	3.481
NFS LIMITED	CARDARELLI ANGELO	483.916
NFU MUTUAL GLOBAL GROWTH FUND	CARDARELLI ANGELO	50.000
NIGOSC ADMINISTERS NILG PENSION FUND	CARDARELLI ANGELO	432.955
NIKKO ASSET MANAMGEMENT ASIA LIMIT	CARDARELLI ANGELO	29.696
NMM5 GHDE SCH ACCOUNT	CARDARELLI ANGELO	413.146
NOMURA ASSET MANAGEMENT INSTITUTIONAL GLOBAL TRUST	CARDARELLI ANGELO	119.000
NON-US EQUITY MANAGERS PORTFOLIO 4	CARDARELLI ANGELO	143.100
NORFOLK COUNTY RETIREMENT SYSTEM	CARDARELLI ANGELO	8.100
NORGES BANK (CENTRAL BANK OF NORWAY)	CARDARELLI ANGELO	1.433.398
NORTHERN INTL EQUITY INDEX FUND	CARDARELLI ANGELO	870.002
NORTHERN TRUST MANAGED FUNDS	CARDARELLI ANGELO	7.300
NORTHERN TRUST UNIT TRUST	CARDARELLI ANGELO	281.604
NORTHROP GRUMMAN CORPORATION VEBA MASTER TRUST I	CARDARELLI ANGELO	9.010
NORTHWESTERN MUTUAL SERIES FUND INC INTERN. EQUITY PORT.	CARDARELLI ANGELO	1.116.505
NOTARFONZO ARNALDO		2.100
NOTTINGHAMSHIRE COUNTY COUNCIL PENSION FUND	CARDARELLI ANGELO	157.102
NOVA SCOTIA ASSOC OF HEALTH ORG PENS PL	CARDARELLI ANGELO	117.270
NOVARTIS CORPORATION PENSION MASTER TRUST	CARDARELLI ANGELO	13.962
NT GLOBAL INVESTMENT COLL FUNDS	CARDARELLI ANGELO	3.355.843
NT GLOBAL INVESTMENT COLL FUNDS	CARDARELLI ANGELO	1.058.934
NT GLOBAL INVESTMENT COLL FUNDS		

ASSEMBLEA ORDINARIA E STRAORDINARIA

8 MAGGIO 2014

Segreteria Societaria - Ufficio Titoli



Stampa dell'elenco dei partecipanti

NOME	DELEGATO/ VOTO PER CORRISPONDENZA	NUMERO DI AZIONI TOTALE
	CARDARELLI ANGELO	862
NT GLOBAL INVESTMENT COLL FUNDS	CARDARELLI ANGELO	17.342
NT GLOBAL INVESTMENT COLL FUNDS	CARDARELLI ANGELO	281.575
NT INVESTMENT FUNDS PUBLIC LTD CO	CARDARELLI ANGELO	113.402
NTGI-QM Common Daily All Country World e	CARDARELLI ANGELO	86.345
NTGI-QM Common Daily EAFE Index Fund - N	CARDARELLI ANGELO	108.043
NUCLEAR ELECTRIC INSURANCE LIMITED	CARDARELLI ANGELO	288.579
NUCLEAR LIABILITIES FUND LIMITED	CARDARELLI ANGELO	66.114
NVIT INTERNATIONAL INDEX FUND	CARDARELLI ANGELO	329.463
NVIT MULTI-MANAGER INTERNATIONAL VALUE F	CARDARELLI ANGELO	273.163
NVW	CARDARELLI ANGELO	5.000
NWB AS BARING EUROPEAN GROWTH TRUST	CARDARELLI ANGELO	150.149
NWB AS LEGAL AND GENERAL EIT	CARDARELLI ANGELO	1.254.766
NWB AS TRUSTEE OF L&G (N) TARGET RETURN	CARDARELLI ANGELO	48.975
NWB TRUS OF LEGAL AND GENE INT INDEX	CARDARELLI ANGELO	50.610
NZGT - ING WHOLESALE INTL SHARE NO.3 FUND	CARDARELLI ANGELO	48.500
National Council for Social Sec FUND	CARDARELLI ANGELO	66.000
National Council for Social Sec FUND	CARDARELLI ANGELO	100.900
National Council for Social Sec FUND	CARDARELLI ANGELO	16.393
National Council for Social Sec FUND	CARDARELLI ANGELO	13.031
National Council for Social Sec FUND	CARDARELLI ANGELO	53.898
National Council for Social Sec FUND	CARDARELLI ANGELO	43.631
National Council for Social Sec FUND	CARDARELLI ANGELO	226.239
North Dakota State Investment Board	CARDARELLI ANGELO	30.200
North Dakota State Investment Board	CARDARELLI ANGELO	66.400
Northern Trust UCITS Common Contractual	CARDARELLI ANGELO	46.266
Northern Trust UCITS Common Contractual	CARDARELLI ANGELO	46.598
OACET		

ASSEMBLEA ORDINARIA E STRAORDINARIA

8 MAGGIO 2014

Segreteria Societaria - Ufficio Titoli



Stampa dell'elenco dei partecipanti

NOME	DELEGATO/ VOTO PER CORRISPONDENZA	NUMERO DI AZIONI TOTALE
	CARDARELLI ANGELO	12.170
OCP EPARGNE	CARDARELLI ANGELO	4.376
ODDO ASSET MANAGEMENT	CARDARELLI ANGELO	24.871
ODDO ASSET MANAGEMENT	CARDARELLI ANGELO	95.361
ODDO ASSET MANAGEMENT	CARDARELLI ANGELO	14.190
ODDO ASSET MNG	CARDARELLI ANGELO	130.898
ODDO ASSET MNG	CARDARELLI ANGELO	45.379
ODDO ASSET MNG	CARDARELLI ANGELO	3.386
ODDO ASSET MNG	CARDARELLI ANGELO	4.267
ODDO ASSET MNG GEORGINA	CARDARELLI ANGELO	46.546
ODDO ET CIE	CARDARELLI ANGELO	15.870
OFFICEMAX MASTER TRUST	CARDARELLI ANGELO	54.396
OFI GESTION PRIVEE	CARDARELLI ANGELO	30.000
OKLAHOMA PUBLIC EMPLOYEES RET. SYS.	CARDARELLI ANGELO	417.844
OMERS ADMINISTRATION CORPORATION	CARDARELLI ANGELO	1.743.343
ONEPATH GLOBAL SHARES - LARGE CAP (UNHEDGED) INDEX POOL	CARDARELLI ANGELO	49.454
ONOFRI MARIA	ANGELETTI FRANCO	17
ONTARIO PENSION BOARD .	CARDARELLI ANGELO	332.981
ONTARIO PENSION BOARD .	CARDARELLI ANGELO	523.600
ONTARIO POWER GENERATION INC .	CARDARELLI ANGELO	273.581
ONTARIO POWER GENERATION INC .	CARDARELLI ANGELO	350.233
ONTARIO POWER GENERATION INC. PENSION PLAN	CARDARELLI ANGELO	63.600
ONTARIO POWER GENERATION INC. PENSION PLAN	CARDARELLI ANGELO	280.249
ONTARIO TEACHERS PENSION PLAN BOARD	CARDARELLI ANGELO	676.850
ONTARIO TEACHERS PENSION PLAN BOARD	CARDARELLI ANGELO	1.295.562
ONTARIO TEACHERS PENSION PLAN BOARD	CARDARELLI ANGELO	129.700
ONTARIO TEACHERS PENSION PLAN BOARD	CARDARELLI ANGELO	24.224
OP-FONDS LVMG		

ASSEMBLEA ORDINARIA E STRAORDINARIA

8 MAGGIO 2014

Segreteria Societaria - Ufficio Titoli



Stampa dell'elenco dei partecipanti

NOME	DELEGATO/ VOTO PER CORRISPONDENZA	NUMERO DI AZIONI TOTALE
	CARDARELLI ANGELO	155.000
OP-FONDS LVMG	CARDARELLI ANGELO	38.520
OPEC FUND FOR INTERNATIONAL DEVELOPMENT	CARDARELLI ANGELO	75.595
OPEC FUND FOR INTERNATIONAL DEVELOPMENT	CARDARELLI ANGELO	139.800
OPERATING ENGINEERS LOCAL 101 PENSION FUND	CARDARELLI ANGELO	29.750
OPTIMIX WHOLESALE GLOBAL SHARE TRUST	CARDARELLI ANGELO	73.561
ORANGE COUNTY EMPLOYEES RETIREMENT SYSTEM	CARDARELLI ANGELO	98.275
ORANGE COUNTY EMPLOYEES RETIREMENT SYSTEM	CARDARELLI ANGELO	177.500
OREGON PUBLIC EMPLOYEES RETIREMENT SYSTEM	CARDARELLI ANGELO	833.300
OREGON PUBLIC EMPLOYEES RETIREMENT SYSTEM	CARDARELLI ANGELO	458.178
OREGON PUBLIC EMPLOYEES RETIREMENT SYSTEM	CARDARELLI ANGELO	581.530
OREGON PUBLIC EMPLOYEES RETIREMENT SYSTEM	CARDARELLI ANGELO	36.350
OSF HEALTHCARE SYSTEM	CARDARELLI ANGELO	30.775
OVERSTONE FUND PLC	CARDARELLI ANGELO	21.988
OWENS CORNING DEFINED BENEFIT MAS TR	CARDARELLI ANGELO	21.486
Overstone Common Contractual Fund	CARDARELLI ANGELO	744.962
Overstone Fund Plc	CARDARELLI ANGELO	2.875
Overstone Fund Plc	CARDARELLI ANGELO	2.125
Overstone Fund Plc	CARDARELLI ANGELO	2.463
Overstone GLOBAL EQUITY Fund	CARDARELLI ANGELO	23.841
Overstone GLOBAL EQUITY Fund	CARDARELLI ANGELO	2.239.491
P.H. GLATFELTER COMPANY MASTER RETIREMENT TRUST	CARDARELLI ANGELO	16.820
PACE ALTERNATIVE STRATEGIES INVESTMENTS	CARDARELLI ANGELO	23.800
PACE INTERNATIONAL EQUITY INVESTMENTS	CARDARELLI ANGELO	49.136
PACE INTERNATIONAL EQUITY INVESTMENTS	CARDARELLI ANGELO	378.697
PACIFIC GAS AND ELECTRIC QUALIFIED CPUC DECOMMISSIONING TRUST	CARDARELLI ANGELO	62.575
PACIFIC LIFE FUNDS - PL INTERNATIONAL VALUE FUND	CARDARELLI ANGELO	89.522
PACIFIC SALMON COMMISSION LSV		

ASSEMBLEA ORDINARIA E STRAORDINARIA

8 MAGGIO 2014

Segreteria Societaria - Ufficio Titoli



Stampa dell'elenco dei partecipanti

NOME	DELEGATO/ VOTO PER CORRISPONDENZA	NUMERO DI AZIONI TOTALE
	CARDARELLI ANGELO	17.100
PACIFIC SELECT FUND INTERNATIONAL VALUE PORTFOLIO	CARDARELLI ANGELO	612.756
PACIFICO RICCARDO		10
PANAGORA ASSET MANAGEMENT .	CARDARELLI ANGELO	862
PANAGORA DIVERSIFIED RISK MULTI-ASSET FUND LTD	CARDARELLI ANGELO	26.186
PANAGORA DYNAMIC GLOBAL EQUITY FUND	CARDARELLI ANGELO	89.391
PANAGORA DYNAMIC GLOBAL EXTENDED ALPHA FUND LTD	CARDARELLI ANGELO	11.344
PANAGORA DYNAMIC INTERNATIONAL EQUITY EXTENDED ALPHA FUND LLC	CARDARELLI ANGELO	23.678
PANAGORA GROUP TRUST .	CARDARELLI ANGELO	8.787
PARVEST	CARDARELLI ANGELO	895.742
PARVEST	CARDARELLI ANGELO	277.366
PARVEST	CARDARELLI ANGELO	71.893
PARVEST	CARDARELLI ANGELO	418.332
PARVEST	CARDARELLI ANGELO	137.904
PARVEST	CARDARELLI ANGELO	1.986.614
PARWORLD	CARDARELLI ANGELO	47.119
PARWORLD	CARDARELLI ANGELO	133.642
PAX MSCI EAFE ESG INDEX ETF	CARDARELLI ANGELO	11.939
PECO Energy Retiree Muedical Trust	CARDARELLI ANGELO	28.451
PEDERSOLI LANFRANCO		1.200
PENN SERIES DEVELOPED INTERNATIONAL INDEX FUND	CARDARELLI ANGELO	20.408
PENSION FUND ASSOCIATION FOR LOCAL GOVERNMENT OFFICIALS	CARDARELLI ANGELO	127.923
PENSION FUND OF SUMITOMO MITSUI BANKING CORPORATION	CARDARELLI ANGELO	21.447
PENSION FUND OF THE CHRISTIAN CHURCH	CARDARELLI ANGELO	99.436
PENSION FUND OF THE CHRISTIAN CHURCH	CARDARELLI ANGELO	13.000
PENSION FUND SOCIETY OF THE BANK OF MONTREAL	CARDARELLI ANGELO	158.133
PENSION RESERVES INVESTMENT TRUST FUND	CARDARELLI ANGELO	151.962
PENSION RESERVES INVESTMENT TRUST FUND		

ASSEMBLEA ORDINARIA E STRAORDINARIA

8 MAGGIO 2014

Segreteria Societaria - Ufficio Titoli



Stampa dell'elenco dei partecipanti

NOME	DELEGATO/ VOTO PER CORRISPONDENZA	NUMERO DI AZIONI TOTALE
	CARDARELLI ANGELO	753.778
PENSION RESERVES INVESTMENT TRUST FUND	CARDARELLI ANGELO	951.879
PENSION RESERVES INVESTMENT TRUST FUND	CARDARELLI ANGELO	8.583
PENSIONSKASSE POST	CARDARELLI ANGELO	600.019
PEOPLE'S BANK OF CHINA	CARDARELLI ANGELO	1.569.032
PEOPLE'S BANK OF CHINA	CARDARELLI ANGELO	2.395.280
PEOPLE'S BANK OF CHINA	CARDARELLI ANGELO	370.200
PEOPLE'S BANK OF CHINA	CARDARELLI ANGELO	61.192
PEOPLE'S BANK OF CHINA	CARDARELLI ANGELO	523.349
PEOPLE'S BANK OF CHINA	CARDARELLI ANGELO	10.269
PEOPLE'S BANK OF CHINA FOREIGN EXCH	CARDARELLI ANGELO	2.779.188
PEPCO HOLDINGS RETIREMENT PLAN MASTER TR	CARDARELLI ANGELO	61.130
PERPETUAL ECONOMIC DIVERSIF. GLOBAL EQUI	CARDARELLI ANGELO	36.117
PERPETUAL SELECT INTERNAT SHARE FUND	CARDARELLI ANGELO	32.829
PERPETUALS SELECT INTL SHARE FUND	CARDARELLI ANGELO	83.535
PETERCAM B FUND	CARDARELLI ANGELO	239.000
PETERCAM B FUND	CARDARELLI ANGELO	37.448
PETERCAM HORIZON B	CARDARELLI ANGELO	17.000
PETERCAM L PATRIMONIAL FUND	CARDARELLI ANGELO	33.000
PETRICCA ALBERTO		1.900
PETTELAAR EFFECTENBEW INZ SNSRESP IND FND	CARDARELLI ANGELO	207.857
PEZZI LUIGI		1.700
PFIZER GROUP PENSION SCHEME	CARDARELLI ANGELO	405.200
PG&E POSTRET. MEDICAL PLAN TR.MGMT & NONBARGAINING	CARDARELLI ANGELO	5.666
PHOENIX LIFE LIMITED	CARDARELLI ANGELO	31.052
PICTET - QUALITY GLOBAL EQUITIES	CARDARELLI ANGELO	102.696
PINEBRIDGE EUROPE EQUITY FUND	CARDARELLI ANGELO	110.275
PINEBRIDGE GLOBAL FUNDS		

ASSEMBLEA ORDINARIA E STRAORDINARIA

8 MAGGIO 2014

Segreteria Societaria - Ufficio Titoli



Stampa dell'elenco dei partecipanti

NOME	DELEGATO/ VOTO PER CORRISPONDENZA	NUMERO DI AZIONI TOTALE
	CARDARELLI ANGELO	49.165
PIONEER ASSET MANAGEMENT SA	CARDARELLI ANGELO	424.315
PIONEER INTERNATIONAL VALUE FUND	CARDARELLI ANGELO	111.800
PIONEER INVESTMENT MANAGEMENT SGRPA / AZIONARIO CRESCITA	CARDARELLI ANGELO	723.190
PIVETTI PAOLA	MATTEO CARATOZZOLO	1.700
PLUMBING & MECHANICAL SERV (UK) INDUSTRY	CARDARELLI ANGELO	26.269
PNC BANK NA	CARDARELLI ANGELO	3.270
PODRINI ADELLO		4.137
POINT BEACH UNIT 1 AND UNIT 2 NQ TRUST-ACCOUNTING MECHANISM	CARDARELLI ANGELO	13.868
PRADO ACTIONS	CARDARELLI ANGELO	328.420
PREDICA ISR EUROPE	CARDARELLI ANGELO	24.217
PREDIQUANT A2 ACTIONS EUROPE	CARDARELLI ANGELO	107.477
PREPAR CROISSANCE	CARDARELLI ANGELO	78.608
PRESBYTERIAN CHURCH FOUNDATION	CARDARELLI ANGELO	8.622
PREVIPOSTE	CARDARELLI ANGELO	49.117
PREVIPOSTE	CARDARELLI ANGELO	83.206
PREVIPOSTE	CARDARELLI ANGELO	70.350
PRINCIPAL FUNDS INC GLOBAL MULTI STRATEGY FUND	CARDARELLI ANGELO	7.043
PRINCIPAL FUNDS INC INTERNATIONAL VALUE FUND 1	CARDARELLI ANGELO	534.036
PRINCIPAL FUNDS INC INTERNATIONAL VALUE FUND 1	CARDARELLI ANGELO	106.684
PRINCIPAL FUNDS INC- INTERNATIONAL GROWTH FUND	CARDARELLI ANGELO	8.707
PRINCIPAL FUNDS INC.-INTERNATIONAL EQUITY INDEX FUND	CARDARELLI ANGELO	124.928
PRINCIPAL FUNDS,INC GLOBAL DIVERSIFIED INCOME FUND	CARDARELLI ANGELO	298.327
PROF FOREN INSTIT INVEST EUROPÆISKE AKT	CARDARELLI ANGELO	265.549
PROFESSIONEL FOREN INSTIT INVEST GLOBALE	CARDARELLI ANGELO	16.531
PROMEDICA HEALTH SYSTEM .	CARDARELLI ANGELO	58.600
PROMEDICA HEALTH SYSTEM INC. CASH BALANCE RETIREM	CARDARELLI ANGELO	18.976
PRUDENTIAL RETIREMENT INSURANCE & ANNUITY COMPANY		

ASSEMBLEA ORDINARIA E STRAORDINARIA

8 MAGGIO 2014

Segreteria Societaria - Ufficio Titoli



Stampa dell'elenco dei partecipanti

NOME	DELEGATO/ VOTO PER CORRISPONDENZA	NUMERO DI AZIONI TOTALE
	CARDARELLI ANGELO	100.523
PRUDENTIAL RETIREMENT INSURANCE & ANNUITY COMPANY	CARDARELLI ANGELO	108.000
PRUDENTIAL RETIREMENT INSURANCE & ANNUITY COMPANY	CARDARELLI ANGELO	95.903
PRUDENTIAL RETIREMENT INSURANCE & ANNUITY COMPANY	CARDARELLI ANGELO	35.140
PRUDENTIAL RETIREMENT INSURANCE & ANNUITY COMPANY	CARDARELLI ANGELO	7.689
PRUDENTIAL RETIREMENT INSURANCE & ANNUITY COMPANY	CARDARELLI ANGELO	260.204
PRUDENTIAL RETIREMENT INSURANCE & ANNUITY COMPANY	CARDARELLI ANGELO	8.347
PRUDENTIAL SERIES FUND SPINTERNATIONAL VALUE PORTFOLIO	CARDARELLI ANGELO	38.600
PRUDENTIAL TRUST CO MASTER COMMINGLED INV F FOR TAX EXEMPT TR	CARDARELLI ANGELO	19.498
PRUDENTIAL WORLD FUND INC - PRUDENTIAL INTERNATIONAL VALUE FUND	CARDARELLI ANGELO	14.200
PRUDENTIAL WORLD FUND INC DRYDEN INTERNATIONAL EQUITY FUND	CARDARELLI ANGELO	41.062
PUBLIC EMPLOYEE RETIREMENT SYSTEM OF IDAHO	CARDARELLI ANGELO	111.636
PUBLIC EMPLOYEE RETIREMENT SYSTEM OF IDAHO	CARDARELLI ANGELO	410.600
PUBLIC EMPLOYEE RETIREMENT SYSTEM OF IDAHO	CARDARELLI ANGELO	318.262
PUBLIC EMPLOYEE RETIREMENT SYSTEM OF IDAHO	CARDARELLI ANGELO	453.695
PUBLIC EMPLOYEES RETIREMENT ASSOCIATION	CARDARELLI ANGELO	250.926
PUBLIC EMPLOYEES RETIREMENT ASSOCIATION	CARDARELLI ANGELO	117.284
PUBLIC EMPLOYEES RETIREMENT SYSTEM OF MISSISSIPPI	CARDARELLI ANGELO	195.889
PUBLIC EMPLOYEES RETIREMENT SYSTEM OF NEVADA	CARDARELLI ANGELO	859.987
PUBLIC EMPLOYEES RETIREMENT SYSTEM OF NEVADA	CARDARELLI ANGELO	409.292
PUBLIC SCHOOL TEACHERS PNS & RET.FND	CARDARELLI ANGELO	393.877
PUBLIC SCHOOL TEACHERS PNS E RET.FND	CARDARELLI ANGELO	33.105
PUBLIC SCHOOL TEACHERS PNS E RET.FND	CARDARELLI ANGELO	14.934
PUBLIC SCHOOL TEACHERS PNS E RET.FND	CARDARELLI ANGELO	329.377
PUBLIC SECTOR PENSION INVESTMENT BOARD	CARDARELLI ANGELO	747.114
PUBLIC SECTOR PENSION INVESTMENT BOARD	CARDARELLI ANGELO	323.006
PUERTO RICO TELEPHONE COMPANY MASTER TRU	CARDARELLI ANGELO	31.215
PUTNAM DYNAMIC ASSET ALLOCATION BALANCED FUND		

ASSEMBLEA ORDINARIA E STRAORDINARIA

8 MAGGIO 2014

Segreteria Societaria - Ufficio Titoli



Stampa dell'elenco dei partecipanti

NOME	DELEGATO/ VOTO PER CORRISPONDENZA	NUMERO DI AZIONI TOTALE
	CARDARELLI ANGELO	42.042
PUTNAM DYNAMIC ASSET ALLOCATION CONSERVATIVE FUND	CARDARELLI ANGELO	12.419
PUTNAM DYNAMIC ASSET ALLOCATION EQUITY FUND	CARDARELLI ANGELO	1.089
PUTNAM DYNAMIC ASSET ALLOCATION GROWTH FUND	CARDARELLI ANGELO	67.678
PUTNAM DYNAMIC RISK ALLOCATION FUND	CARDARELLI ANGELO	6.343
PUTNAM GLOBAL DIVIDEND FUND	CARDARELLI ANGELO	5.860
PUTNAM RETIREMENT ADVANTAGE GAA BALANCE PORTFOLIO	CARDARELLI ANGELO	4.164
PUTNAM RETIREMENT ADVANTAGE GAA CONSERVATIVE PORTFOLIO	CARDARELLI ANGELO	1.002
PUTNAM RETIREMENT ADVANTAGE GAA EQUITY PORTFOLIO	CARDARELLI ANGELO	1.877
PUTNAM RETIREMENT ADVANTAGE GAA GROWTH PORTFOLIO	CARDARELLI ANGELO	7.006
PUTNAM RETIREMENT ADVANTAGE GAA INCOME STRATEGIES PORTFOLIO	CARDARELLI ANGELO	574
PUTNAM RETIREMENT INCOME FUND LIFESTYLE 2	CARDARELLI ANGELO	143
PUTNAM RETIREMENT INCOME FUND LIFESTYLE 3	CARDARELLI ANGELO	365
PUTNAM SELECT GLOBAL EQUITY FUND LP C.O. THE PUTNAM ADVISORYCOMPANY LLC	CARDARELLI ANGELO	1.165
PUTNAM TOTAL RETURN FUND, LLC	CARDARELLI ANGELO	3.595
PUTNAM TOTAL RETURN TRUST	CARDARELLI ANGELO	11.031
PUTNAM VAR TRUST - PUTNAM VT INT VALUE FUND	CARDARELLI ANGELO	100.813
PUTNAM VARIABLE TRUST - PUTNAM INTERNATIONAL VALUE FUND	CARDARELLI ANGELO	174.939
PUTNAM VARIABLE TRUST - PUTNAM VT GLOBAL ASSET ALLOCATION F	CARDARELLI ANGELO	5.406
PUTNAM WORLD TRUST	CARDARELLI ANGELO	9.536
PYRAMIS GLOBAL EX U.S. INDEX FUND	CARDARELLI ANGELO	144.920
PYRAMIS GROUP TRUST FOR EMPLOYEE BENEFIT PLANS	CARDARELLI ANGELO	23.100
PZENA INTERNATIONAL VALUE SERVICE	CARDARELLI ANGELO	2.356
PZENA VALUE GROUP TRUST	CARDARELLI ANGELO	22.800
PZENA VALUE GROUP TRUST	CARDARELLI ANGELO	93.900
PZENA VALUE GROUP TRUST	CARDARELLI ANGELO	40.384
PZENA VALUE FUNDS PL	CARDARELLI ANGELO	187.265
Pelican Fund, L.P.		

ASSEMBLEA ORDINARIA E STRAORDINARIA

8 MAGGIO 2014

Segreteria Societaria - Ufficio Titoli



Stampa dell'elenco dei partecipanti

NOME	DELEGATO/ VOTO PER CORRISPONDENZA	NUMERO DI AZIONI TOTALE
	CARDARELLI ANGELO	33.500
Pensioenfonds Fortis ASR	CARDARELLI ANGELO	191.704
QIC INTERNATIONAL EQUITIES FUND	CARDARELLI ANGELO	20.299
QM COMMON DAILY WORLD INDEX FUND	CARDARELLI ANGELO	73.261
QS Investors DBI All Country	CARDARELLI ANGELO	13.595
QUADRUS SETANTA GLOBAL DIVIDEND	CORPORATE CLASS CARDARELLI ANGELO	104.666
QUAGLIERO GIOVANNI		10.000
QUANTITATIVE GLOBAL VALUE PORTFOLIO BRANDYWINE INVESTMENTS TRUST	CARDARELLI ANGELO	1.350
QUEENSLAND INVESTMENT TRUST NO 2	CARDARELLI ANGELO	36.743
QUEENSLAND LOCAL GOVERNMENT SUPERANNUATION BOARD	CARDARELLI ANGELO	133.900
QUERCUS	CARDARELLI ANGELO	126.297
R PHARMA DVSF	CARDARELLI ANGELO	49.000
R.K. MELLON INTERNATIONAL FUND.	CARDARELLI ANGELO	52.589
R.K. MELLON INTERNATIONAL FUND.	CARDARELLI ANGELO	11.100
RAGS-FUNDMASTER	CARDARELLI ANGELO	5.477
RAIFFEISEN BANK INTERNATIONAL AG	CARDARELLI ANGELO	52.900
RAUMA LLP THE CORPORATION TRUST COMPANY	CARDARELLI ANGELO	41.814
RAYTHEON MASTER PENSION TRUST .	CARDARELLI ANGELO	126.200
RAYTHEON MASTER PENSION TRUST .	CARDARELLI ANGELO	75.129
RBC ISB FR	CARDARELLI ANGELO	4.847
RBC PRIVATE OVERSEAS EQUITY POOL	CARDARELLI ANGELO	50.245
RBS AS DEP OF FIRST STATE INVESTMENTS ICVC	CARDARELLI ANGELO	2.370
RBS AS TRUSTEE OF THE ARMED FORCES COMMON INV. FUND GROUP FLOOR	CARDARELLI ANGELO	54.642
RBS CITIZENS N.A GLB MANAGED USD	CARDARELLI ANGELO	705
REASSURE LTD	CARDARELLI ANGELO	609.000
REASSURE LTD	CARDARELLI ANGELO	307.578
REASSURE LTD	CARDARELLI ANGELO	18.000
REASSURE LTD		

ASSEMBLEA ORDINARIA E STRAORDINARIA

8 MAGGIO 2014

Segreteria Societaria - Ufficio Titoli



Stampa dell'elenco dei partecipanti

NOME	DELEGATO/ VOTO PER CORRISPONDENZA	NUMERO DI AZIONI TOTALE
	CARDARELLI ANGELO	71.700
REASSURE LTD	CARDARELLI ANGELO	30.079
REGARD ACTIONS DEVELOPPEMENT DURABLE	CARDARELLI ANGELO	200.000
REGARD ACTIONS EURO	CARDARELLI ANGELO	900.000
REGARD ACTIONS EUROPE	CARDARELLI ANGELO	200.000
REGENT STRAT EUROPEAN EQUITY	CARDARELLI ANGELO	112.730
REGIME DE RETRAITE DE L'UNIVERSITE DE MONTREAL	CARDARELLI ANGELO	171.141
RELIANT ENERGY INC. MASTER RETIREMENT TST.	CARDARELLI ANGELO	34.006
RENAISSANCE INTERNATIONAL DIVIDEND FUND	CARDARELLI ANGELO	8.018
RENZI MARIO	RENZI LAURA	1
RESOURCE STOCK INDEX COMMON TRUST FUND	CARDARELLI ANGELO	170.783
RESPONSIBLE INVESTMENT LEADERS INT SHARE	CARDARELLI ANGELO	83.223
RET.PLAN FOR CHICAGO TRANSIT AUT.EMP	CARDARELLI ANGELO	19.100
RETAIL EMPLOYEES SUPERANNUATION TRUST	CARDARELLI ANGELO	808.700
RETIR.PL.EMPL.SOUTH BROWARD HOSPITAL DISTRICT HOLLYWOOD FLORIDATRICT HOLLYWOOD FLORIDA	CARDARELLI ANGELO	34.360
RETIREMENT BENEFITS FUND BOARD	CARDARELLI ANGELO	108.425
RETIREMENT BENEFITS INVESTMENT FUND	CARDARELLI ANGELO	8.076
RETIREMENT INCOME PLAN OF SAUDI ARABIAN	CARDARELLI ANGELO	34.235
REUNICA CAAM ACTIONS	CARDARELLI ANGELO	139.276
RHODE ISLAND HIGHER EDUCATION SAVINGS TRUST	CARDARELLI ANGELO	11.800
RHODE ISLAND HIGHER EDUCATION SAVINGS TRUST	CARDARELLI ANGELO	496.168
RIDGEWORTH INTERNATIONAL EQUITY INDEX FUND	CARDARELLI ANGELO	37.345
RIVER AND MERCANTILE GLOBAL EQUITY FUND	CARDARELLI ANGELO	95.436
RIVER AND MERCANTILE GLOBAL HIGH INCOME FUND	CARDARELLI ANGELO	10.132
RIVER AND MERCANTILE GLOBAL OPPORTUNITIES FUND	CARDARELLI ANGELO	180.975
RIVER AND MERCANTILE INTERNATIONAL EQUITY FUND	CARDARELLI ANGELO	2.148
RIVERSIDE CHURCH IN THE CITY OF NEW YORK	CARDARELLI ANGELO	13.939
ROBECO CAPITAL GROWTH FUNDS		

ASSEMBLEA ORDINARIA E STRAORDINARIA

8 MAGGIO 2014

Segreteria Societaria - Ufficio Titoli



Stampa dell'elenco dei partecipanti

NOME	DELEGATO/ VOTO PER CORRISPONDENZA	NUMERO DI AZIONI TOTALE
	CARDARELLI ANGELO	794.000
ROBECO DUURZAM N.V	CARDARELLI ANGELO	28.692
ROBECO INSTITUTIONEEL GLOBAL ENHANCED INDEX FONDS	CARDARELLI ANGELO	13.653
ROBERT L MCNEIL COMPLEX TRUST	CARDARELLI ANGELO	57.020
ROBINSON UNIT 2 QUALIFIED NUCLEAR DECOMMISSIONING FUND	CARDARELLI ANGELO	7.556
ROBUSTA FUND	CARDARELLI ANGELO	221.677
ROCHE DIAGNOSTICS CORPORATION CASH ACCUM	CARDARELLI ANGELO	121.000
ROCHE US DB PLANS MASTER TRUST	CARDARELLI ANGELO	39.855
ROCKEFELLER & CO., INC	CARDARELLI ANGELO	202.027
ROGERSCASEY TARGET SOLUTIONS LLC.	CARDARELLI ANGELO	54.282
RONALD AND JOYCE NELSON	CARDARELLI ANGELO	6.590
ROSATI GIUSEPPINA	DORI CARLO	1.000
ROSEMONT OFFSHARE FUND LTD	CARDARELLI ANGELO	503
ROSSETTI RAUL FERNANDO	TREVISAN DARIO	800
ROSSI PAOLO	ROSSI AGOSTINO	4.830
ROSSINI LUX FUND AZIONARIO EURO	CARDARELLI ANGELO	13.582
ROSSINI LUX FUND AZIONARIO INTERNAZIONALE	CARDARELLI ANGELO	1.531
ROSSINI LUX FUND BILANCIATO	CARDARELLI ANGELO	860
ROTHSCHILD & CIE BANQUE BACK OFFICES	CARDARELLI ANGELO	1.282.568
ROTHSCHILD AND CO GESTION	CARDARELLI ANGELO	440.000
ROYAL BANK OF CANADA (CHANNEL ISLANDS) L	CARDARELLI ANGELO	64.245
RUSSELL DEVELOPED EX-U.S. LARGE CAP INDEX FUND B	CARDARELLI ANGELO	19.461
RUSSELL GLOBAL EQUITY FUND .	CARDARELLI ANGELO	6.039
RUSSELL GLOBAL EQUITY POOL	CARDARELLI ANGELO	2.191
RUSSELL INSTITUTIONAL FUNDS LLCRUSSELL INTERNATIONAL EQUITY FD	CARDARELLI ANGELO	83.893
RUSSELL INSTITUTIONAL FUNDS LLCRUSSELL INTERNATIONAL EQUITY FD	CARDARELLI ANGELO	5.891
RUSSELL INSTITUTIONAL FUNDS LLCRUSSELL INTERNATIONAL EQUITY FD	CARDARELLI ANGELO	96.675
RUSSELL INTERNATIONAL SHARES FUND		

ASSEMBLEA ORDINARIA E STRAORDINARIA

8 MAGGIO 2014

Segreteria Societaria - Ufficio Titoli



Stampa dell'elenco dei partecipanti

NOME	DELEGATO/ VOTO PER CORRISPONDENZA	NUMERO DI AZIONI TOTALE
	CARDARELLI ANGELO	10.282
RUSSELL INTERNATIONAL SHARES FUND	CARDARELLI ANGELO	101.680
RUSSELL INTERNATIONAL SHARES TRACKER FUND	CARDARELLI ANGELO	35.823
RUSSELL INVESTMENT COMPANY - RUSSELL INTERN DEVELOPED MKT F	CARDARELLI ANGELO	637.375
RUSSELL INVESTMENT COMPANY - RUSSELL INTERN DEVELOPED MKT F	CARDARELLI ANGELO	421.740
RUSSELL INVESTMENT COMPANY - RUSSELL INTERN DEVELOPED MKT F	CARDARELLI ANGELO	170.854
RUSSELL INVESTMENT COMPANY GLOBAL EQUITY FUND	CARDARELLI ANGELO	30.109
RUSSELL INVESTMENT COMPANY II PLC	CARDARELLI ANGELO	4.630
RUSSELL INVESTMENT COMPANY II PLC	CARDARELLI ANGELO	59.875
RUSSELL INVESTMENT COMPANY II PLC	CARDARELLI ANGELO	45.168
RUSSELL INVESTMENT COMPANY IV PLC	CARDARELLI ANGELO	78.715
RUSSELL INVESTMENT COMPANY PLC	CARDARELLI ANGELO	10.090
RUSSELL INVESTMENT COMPANY PLC	CARDARELLI ANGELO	104.583
RUSSELL INVESTMENT COMPANY PLC	CARDARELLI ANGELO	73.648
RUSSELL INVESTMENT FUNDS NON-U.S. FUND	CARDARELLI ANGELO	7.359
RUSSELL INVESTMENT FUNDS NON-U.S. FUND	CARDARELLI ANGELO	90.600
RUSSELL INVESTMENT FUNDS NON-U.S. FUND	CARDARELLI ANGELO	60.707
RUSSELL OVERSEAS EQUITY FUND .	CARDARELLI ANGELO	61.300
RUSSELL OVERSEAS EQUITY FUND .	CARDARELLI ANGELO	82.193
RUSSELL OVERSEAS EQUITY POOL .	CARDARELLI ANGELO	66.261
RUSSELL OVERSEAS EQUITY POOL .	CARDARELLI ANGELO	41.500
RUSSELL TRUST CO COMMINGLED EMPLOYEE BENEFIT FUNDS TRUST	CARDARELLI ANGELO	70.034
RUSSELL TRUST CO COMMINGLED EMPLOYEE BENEFIT FUNDS TRUST	CARDARELLI ANGELO	7.417
RUSSELL TRUST CO COMMINGLED EMPLOYEE BENEFIT FUNDS TRUST	CARDARELLI ANGELO	529.894
RUSSELL TRUST CO COMMINGLED EMPLOYEE BENEFIT FUNDS TRUST	CARDARELLI ANGELO	1.891
RUSSELL TRUST CO COMMINGLED EMPLOYEE BENEFIT FUNDS TRUST	CARDARELLI ANGELO	529.039
Raiffeisen Index Fonds	CARDARELLI ANGELO	34.138

S2G

ASSEMBLEA ORDINARIA E STRAORDINARIA

8 MAGGIO 2014

Segreteria Societaria - Ufficio Titoli



Stampa dell'elenco dei partecipanti

NOME	DELEGATO/ VOTO PER CORRISPONDENZA	NUMERO DI AZIONI TOTALE
	CARDARELLI ANGELO	42.214
S2G	CARDARELLI ANGELO	25.456
S2G	CARDARELLI ANGELO	15.087
S2G	CARDARELLI ANGELO	5.093
S2G	CARDARELLI ANGELO	3.263
S2G	CARDARELLI ANGELO	105.498
S2G	CARDARELLI ANGELO	118.040
S2G	CARDARELLI ANGELO	88.246
S2G	CARDARELLI ANGELO	27.120
S2G	CARDARELLI ANGELO	75.150
S2G	CARDARELLI ANGELO	79.712
S2G	CARDARELLI ANGELO	10
S2G	CARDARELLI ANGELO	15.653
S2G	CARDARELLI ANGELO	63.823
S2G	CARDARELLI ANGELO	50.000
S2G	CARDARELLI ANGELO	10
S2G	CARDARELLI ANGELO	10
S2G	CARDARELLI ANGELO	25.491
S2G	CARDARELLI ANGELO	10
S2G	CARDARELLI ANGELO	12.847
S2G	CARDARELLI ANGELO	50.781
S2G	GEORGINA	10
S2G	GEORGINA	10
S2G	GEORGINA	206.745
SA STREET TRACKS SM ETFS	CARDARELLI ANGELO	208.215
SA STREET TRACKS SM ETFS	CARDARELLI ANGELO	70.407
SACRAMENTO COUNTY EMPLOYEES RETIREMENT SYSTEM	CARDARELLI ANGELO	147.800
SAFRAN MIXTE		

ASSEMBLEA ORDINARIA E STRAORDINARIA

8 MAGGIO 2014

Segreteria Societaria - Ufficio Titoli



Stampa dell'elenco dei partecipanti

NOME	DELEGATO/ VOTO PER CORRISPONDENZA	NUMERO DI AZIONI TOTALE
	CARDARELLI ANGELO	12.746
SAINT-GOBAIN CORPORATION DEFINED BENEFIT MASTER TRUST	CARDARELLI ANGELO	84.027
SAL PENSION SCHEME	CARDARELLI ANGELO	34.114
SALVATION ARMY A CALIFORNIA CORPORATION	CARDARELLI ANGELO	20.900
SALVATION ARMY A GEORGIA CORPORATION	CARDARELLI ANGELO	11.341
SAMPENSION INVEST AFDELING GLOBAL AKTIEN	CARDARELLI ANGELO	237.138
SAN DIEGO CITY EMPLOYEES' RETIREMENT SYSTEM	CARDARELLI ANGELO	177.170
SAN FRANCISCO CITY E COUN.RET.SYSTEM	CARDARELLI ANGELO	16.905
SAN FRANCISCO CITY E COUN.RET.SYSTEM	CARDARELLI ANGELO	250.800
SAN MATEO COUNTY EMPLOYEES' RETIREMENT ASSOCIATION	CARDARELLI ANGELO	142.407
SANCIOLO MAURO		500
SANFORD BERNSTEIN DELAWARE TRUST	CARDARELLI ANGELO	74.370
SANFORD C BERNSTEIN & CO DELAWARE TS	CARDARELLI ANGELO	39.360
SANFORD C. BERN DELAWARE BUSINESS	CARDARELLI ANGELO	9.607
SANFORD C. BERNSTEIN FUND, INC. - TAX-AWARE OVERLAY A PTF	CARDARELLI ANGELO	100.030
SANLAM GLOBAL FUNDS PLC	CARDARELLI ANGELO	174.652
SANLAM GLOBAL FUNDS PUBLIC LIMITED COMPANY	CARDARELLI ANGELO	17.814
SANTA BARBARA COUNTY EMPLOYEESRETIREMENT SYSTEM	CARDARELLI ANGELO	24.386
SANTANDER PREMIUM FD SUBFUND EU.EX UK EQUITIES ABBEY NAT. HOUSE	CARDARELLI ANGELO	41.066
SAS TRUSTEE CORPORATION	CARDARELLI ANGELO	39.982
SAS TRUSTEE CORPORATION	CARDARELLI ANGELO	90.253
SAS TRUSTEE CORPORATION	CARDARELLI ANGELO	166.020
SASKATCHEWAN HEALTHCARE EMPLOYEES' PENSION PLAN	CARDARELLI ANGELO	209.185
SBC MASTER PENSION TRUST	CARDARELLI ANGELO	230.858
SBC MASTER PENSION TRUST	CARDARELLI ANGELO	445.764
SBC MASTER PENSION TRUST SBC MASTER PENSION TRUST 208	CARDARELLI ANGELO	275.519
SBSA ENGINEERING INDUSTRIES PENSION FUND	CARDARELLI ANGELO	245.700
SBSA METAL INDUSTRIES PROVIDENTFUND		

ASSEMBLEA ORDINARIA E STRAORDINARIA

8 MAGGIO 2014

Segreteria Societaria - Ufficio Titoli



Stampa dell'elenco dei partecipanti

NOME	DELEGATO/ VOTO PER CORRISPONDENZA	NUMERO DI AZIONI TOTALE
	CARDARELLI ANGELO	132.300
SCHOOL EMPLOYEES RETIREMENT SYSTEM OF OHIO	CARDARELLI ANGELO	131.000
SCHRODER DIVERSIFIED GROWTH FUND	CARDARELLI ANGELO	225.643
SCHRODER EUROPEAN ALPHA PLUS FUND	CARDARELLI ANGELO	419.373
SCHRODER GAIA	CARDARELLI ANGELO	1.394
SCHRODER GLOBAL ACTIVE VALUE FUND	CARDARELLI ANGELO	170.196
SCHRODER GLOBAL BLEND EX TOBACCO FUND	CARDARELLI ANGELO	19.424
SCHRODER GLOBAL BLEND FUND (CANADA)	CARDARELLI ANGELO	29.279
SCHRODER GLOBAL DYNAMIC BLEND FUND	CARDARELLI ANGELO	308.113
SCHRODER GLOBAL ENHANCED INDEX FUND	CARDARELLI ANGELO	308.888
SCHRODER GLOBAL EQUITY INCOME FUND	CARDARELLI ANGELO	113.005
SCHRODER GLOBAL MULTI CAP EQUITY FUND	CARDARELLI ANGELO	37.259
SCHRODER GLOBAL MULTI-CAP VALUE PORTFOLIO L.P	CARDARELLI ANGELO	11.700
SCHRODER INTERNATIONAL DIVERSIFIED VALUE	CARDARELLI ANGELO	30.524
SCHRODER INTERNATIONAL SELECTION FUND	CARDARELLI ANGELO	196.691
SCHRODER INTERNATIONAL SELECTION FUND	CARDARELLI ANGELO	1.931.341
SCHRODER INTERNATIONAL SELECTION FUND	CARDARELLI ANGELO	1.187.295
SCHRODER INTERNATIONAL SELECTION FUND	CARDARELLI ANGELO	511.489
SCHRODER INTERNATIONAL SELECTION FUND	CARDARELLI ANGELO	229.745
SCHRODER INTERNATIONAL SELECTION FUND	CARDARELLI ANGELO	46.258
SCHRODER INTERNATIONAL SELECTION FUND	CARDARELLI ANGELO	116.472
SCHRODER INTERNATIONAL SELECTION FUND	CARDARELLI ANGELO	1.106.906
SCHRODER INTERNATIONAL SELECTION FUND	CARDARELLI ANGELO	175.082
SCHRODER QEP GLOBAL ACTIVE VALUE FUND	CARDARELLI ANGELO	706.733
SCHRODER QEP GLOBAL CORE FUND	CARDARELLI ANGELO	150.463
SCHWAB FUNDAMENTAL INTER LARGE COMP IN F	CARDARELLI ANGELO	349.070
SCHWAB FUNDAMENTAL INTERNATIONAL LARGE COMPANY ETF	CARDARELLI ANGELO	35.090
SCHWAB INTERNATIONAL CORE EQUITY FUND		

ASSEMBLEA ORDINARIA E STRAORDINARIA

8 MAGGIO 2014

Segreteria Societaria - Ufficio Titoli



Stampa dell'elenco dei partecipanti

NOME	DELEGATO/ VOTO PER CORRISPONDENZA	NUMERO DI AZIONI TOTALE
	CARDARELLI ANGELO	29.410
SCHWAB INTERNATIONAL EQUITY ETF	CARDARELLI ANGELO	346.368
SCHWAB INTERNATIONAL INDEX FUND	CARDARELLI ANGELO	463.229
SCORE SAINT NICOLAS	CARDARELLI ANGELO	5.000
SCOTIA GLOBAL DIVIDEND FUND	CARDARELLI ANGELO	60.800
SCOTTISH MUTUAL GROWTH UNIT TRUST	CARDARELLI ANGELO	331.291
SCOTTISH MUTUAL INTER GROWTH UNIT TRUST	CARDARELLI ANGELO	79.736
SCOTTISH MUTUAL OPPORTUNITY UNIT TRUST	CARDARELLI ANGELO	132.753
SCOTTISH WIDOWS INV PARTNERSHIP INV FUNDS ICVC-EURO F	CARDARELLI ANGELO	112.838
SCOTTISH WIDOWS INV SOL F ICVC- FUNDAMENTAL INDEX GLB EQ F	CARDARELLI ANGELO	675.062
SCOTTISH WIDOWS INV SOLUTIONS F ICVC- EUROPEAN (EX UK) EQ FD	CARDARELLI ANGELO	993.340
SCOTTISH WIDOWS OVERSEAS GROWTH INV F ICVC - EURO GROWTH F	CARDARELLI ANGELO	830.162
SCOTTISH WIDOWS OVERSEAS GROWTH INV F ICVC-EUROP SEL GROW F	CARDARELLI ANGELO	302.526
SCOTTISH WIDOWS OVERSEAS GROWTH INV FUNDS ICVC-GLOBAL GROW F	CARDARELLI ANGELO	12.763
SDA INTERNATIONAL EQUITY INDEX FUND	CARDARELLI ANGELO	54.125
SDGE QUALIFIED NUCLEAR DECOM MISSIONING TRUST PARTNERSHIP	CARDARELLI ANGELO	18.241
SDV METZLER INVESTMENT F26	CARDARELLI ANGELO	115.278
SEASONS SERIES TRUST ASSET ALLOCATION:DIVERSIFIED GROWTH PTF	CARDARELLI ANGELO	5.947
SEASONS SERIES TRUST INTERNATIONAL EQUITY PORTFOLIO	CARDARELLI ANGELO	36.152
SEASONS SERIES TRUST LARGE CAP VALUE PORTFOLIO	CARDARELLI ANGELO	20.464
SEI INSTITUTIONAL MANAGED TRUST MULTI-AS	CARDARELLI ANGELO	3.019
SELECT INCOME ADVANTAGE MANAGED TRUST	CARDARELLI ANGELO	27.185
SELECT INDEX SERIES	CARDARELLI ANGELO	148.123
SELECT INTERNATIONAL EQUITY MANAGED FUND	CARDARELLI ANGELO	8.600
SEMPRA ENERGY PENSION MASTER TRUST	CARDARELLI ANGELO	100.697
SETANTA GLOBAL EQUITY FUND	CARDARELLI ANGELO	22.546
SEVENTH SWEDISH NATIONAL PENSION FUND - AP7 EQUITY FUND	CARDARELLI ANGELO	1.960.901
SHELL CONTRIBUTORY PENSION FUND		

ASSEMBLEA ORDINARIA E STRAORDINARIA

8 MAGGIO 2014

Segreteria Societaria - Ufficio Titoli



Stampa dell'elenco dei partecipanti

NOME	DELEGATO/ VOTO PER CORRISPONDENZA	NUMERO DI AZIONI TOTALE
	CARDARELLI ANGELO	15.828
SHELL CONTRIBUTORY PENSION FUND	CARDARELLI ANGELO	504.025
SHELL FOUNDATION	CARDARELLI ANGELO	24.014
SHELL PENSION TRUST .	CARDARELLI ANGELO	101.784
SHELL PENSION TRUST .	CARDARELLI ANGELO	156.431
SHELL TRUST (BERMUDA) LIMITED AS TRUSTEE	CARDARELLI ANGELO	35.309
SHELL TRUST (BERMUDA) LTD AS TRUSTEE OF THE SHELL OVERSEAS C.P. FUND	CARDARELLI ANGELO	227.590
SHINKO GLOBAL EQUITY INDEX MOTHER FUND	CARDARELLI ANGELO	10.297
SHRINERS HOSPITALS FOR CHILDREN	CARDARELLI ANGELO	60.269
SICAV AMUNDI ACTIONS EURO ISR	CARDARELLI ANGELO	14
SICAV AMUNDI ACTIONS EUROPE	CARDARELLI ANGELO	53.595
SICAV C I P E C	CARDARELLI ANGELO	15.000
SICAV LBPAM ACTIONS EURO	CARDARELLI ANGELO	453.000
SICAV LBPAM RESPONSABLE ACTIONSEURO	CARDARELLI ANGELO	86.421
SICAV LCL ACTIONS MONDE HORS EUROPE	CARDARELLI ANGELO	50
SICAV MONT	CARDARELLI ANGELO	10.000
SIERRA TEMPLETON INTERNAT EQUITY TRUST	CARDARELLI ANGELO	129.876
SIGNATURE DIVIDEND FUND	CARDARELLI ANGELO	83.409
SIGNATURE GLOBAL DIVIDEND FUND	CARDARELLI ANGELO	19.500
SIONNA CANADIAN BALANCED FUND	CARDARELLI ANGELO	23.600
SIONNA CANADIAN EQUITY FUND	CARDARELLI ANGELO	54.200
SISTERS OF CHARITY OF LEAVENWORTH HEALTH SVCS CORP MASTER TRUST	CARDARELLI ANGELO	16.090
SISTERS OF CHARITY OF LEAVENWORTH HEALTH SYSTEM MASTER TRUST	CARDARELLI ANGELO	61.135
SISTERS OF MERCY OF NORTH CAROLINA FOUNDATION INC	CARDARELLI ANGELO	5.543
SISTERS OF ST FRANCIS HEALTH SERVICES MASTER PENSION TRUST	CARDARELLI ANGELO	87.757
SIT GLOBAL DIVIDEND GROWTH FUND	CARDARELLI ANGELO	11.200
SIT GLOBAL FUND LLC	CARDARELLI ANGELO	8.400
SIT INTERNATIONAL GROWTH FUND		

ASSEMBLEA ORDINARIA E STRAORDINARIA

8 MAGGIO 2014

Segreteria Societaria - Ufficio Titoli



Stampa dell'elenco dei partecipanti

NOME	DELEGATO/ VOTO PER CORRISPONDENZA	NUMERO DI AZIONI TOTALE
	CARDARELLI ANGELO	9.750
SLI GLOBAL SICAV GLOBAL FOCUSEDSTRATEGIES FUND	CARDARELLI ANGELO	16.259
SMITHFIELDS FOODS MASTER TRUST	CARDARELLI ANGELO	42.037
SOCIETE GENERALE GESTION	CARDARELLI ANGELO	25.636
SOJECCI II LTEE	CARDARELLI ANGELO	15.300
SONDERVERMOGEN ALLIANZ CGI FONDS	CARDARELLI ANGELO	63.904
SONDERVERMOGEN MI_FONDS F22	CARDARELLI ANGELO	136.600
SONOMA COUNTY EMPLOYEES RETIREMENT ASSOCIATION	CARDARELLI ANGELO	65.369
SONOMA COUNTY EMPLOYEES RETIREMENT ASSOCIATION	CARDARELLI ANGELO	55.359
SOUTH CALIF UTD FOOD & COMM WK UN & FOOD EMPL JOINT PENS TR F	CARDARELLI ANGELO	200.951
SOUTH YORKSHIRE PENSIONS AUTHORITY	CARDARELLI ANGELO	370.000
SOUTHERN CALIFORNIA EDISON COMPANY RETIREMENT P	CARDARELLI ANGELO	104.397
SOUTHERN CALIFORNIA EDISON NUCLEAR FACILITIES CPUC DECOMMISSIONI	CARDARELLI ANGELO	79.378
SOUTHERN COMPANY SYSTEM MASTER RETIREMEN	CARDARELLI ANGELO	340.067
SPARINVEST SICAV	CARDARELLI ANGELO	436.624
SPARKASSE MUNSTERLAND OST:AKTIENPLUS	CARDARELLI ANGELO	258.000
SPDR DJ EURO STOXX 50 ETF	CARDARELLI ANGELO	5.189.125
SPDR EUROPE PUBLIC LIMITED COMPANY	CARDARELLI ANGELO	53.181
SPDR EUROPE PUBLIC LIMITED COMPANY	CARDARELLI ANGELO	34.443
SPDR MSCI ACWI EX-US ETF	CARDARELLI ANGELO	70.287
SPDR MSCI ACWI IMI ETF	CARDARELLI ANGELO	529
SPDR S&P WORLD (EX-US) ETF	CARDARELLI ANGELO	121.294
SPDR S+P GLOBAL NATURAL RESOURCES ETF	CARDARELLI ANGELO	304.079
SPDR S+P INTERNATIONAL DIVIDEND ETF	CARDARELLI ANGELO	823.341
SPDR S+P INTERNATIONAL ENERGY SECTOR ETF	CARDARELLI ANGELO	24.928
SPDR S+P WORLD EX AUSTRALIA FUND	CARDARELLI ANGELO	3.781
SPDR STOXX EUROPE 50 ETF	CARDARELLI ANGELO	142.136
SPINA ROSARIO		5.000

ASSEMBLEA ORDINARIA E STRAORDINARIA

8 MAGGIO 2014

Segreteria Societaria - Ufficio Titoli



Stampa dell'elenco dei partecipanti

NOME	DELEGATO/ VOTO PER CORRISPONDENZA	NUMERO DI AZIONI TOTALE
SS BK AND TRUST COMPANY INV FUNDS FOR TAXEXEMPT RETIREMENT PL	CARDARELLI ANGELO	305.709
SS BK AND TRUST COMPANY INV FUNDS FOR TAXEXEMPT RETIREMENT PL	CARDARELLI ANGELO	188.907
SS BK AND TRUST COMPANY INV FUNDS FOR TAXEXEMPT RETIREMENT PL	CARDARELLI ANGELO	179.356
SS BK AND TRUST COMPANY INV FUNDS FOR TAXEXEMPT RETIREMENT PL	CARDARELLI ANGELO	20.510
SS BK AND TRUST COMPANY INV FUNDS FOR TAXEXEMPT RETIREMENT PL	CARDARELLI ANGELO	26.674
SS BK AND TRUST COMPANY INV FUNDS FOR TAXEXEMPT RETIREMENT PL	CARDARELLI ANGELO	4.991.133
SS BK AND TRUST COMPANY INV FUNDS FOR TAXEXEMPT RETIREMENT PL	CARDARELLI ANGELO	674.440
SS BK AND TRUST COMPANY INV FUNDS FOR TAXEXEMPT RETIREMENT PL	CARDARELLI ANGELO	261.560
SS BK AND TRUST COMPANY INV FUNDS FOR TAXEXEMPT RETIREMENT PL	CARDARELLI ANGELO	1.843.487
SS BK AND TRUST COMPANY INV FUNDS FOR TAXEXEMPT RETIREMENT PL	CARDARELLI ANGELO	1.573.474
SS BK AND TRUST COMPANY INV FUNDS FOR TAXEXEMPT RETIREMENT PL	CARDARELLI ANGELO	39.925
SS BK AND TRUST COMPANY INV FUNDS FOR TAXEXEMPT RETIREMENT PL	CARDARELLI ANGELO	88.003
SS BK AND TRUST COMPANY INV FUNDS FOR TAXEXEMPT RETIREMENT PL	CARDARELLI ANGELO	135.994
SSGA ACWI INTEGR ALPHA SELECT NON-LENDING QP COMMON TRUST F	CARDARELLI ANGELO	6.289
SSGA ALL COUNTRY W EX-US INTEGR ALPHA SEL NON-LEND COMM TR F	CARDARELLI ANGELO	61.427
SSGA EMU ALPHA EQUITY FUND I	CARDARELLI ANGELO	163.848
SSGA EMU INDEX EQUITY FUND	CARDARELLI ANGELO	1.533.336
SSGA ENERGY INDEX EQUITY FUND	CARDARELLI ANGELO	31.136
SSGA EUROPE ALPHA EQUITY FUND I	CARDARELLI ANGELO	58.255
SSGA EUROPE ENHANCED EQUITY FUND	CARDARELLI ANGELO	225.806
SSGA EUROPE INDEX EQUITY FUND	CARDARELLI ANGELO	274.764
SSGA FTSE RAFI DEVELOPED 1000 INDEX NON-LENDING COMMON TR F	CARDARELLI ANGELO	58.434
SSGA GLOBAL INDEX PLUS TRUST	CARDARELLI ANGELO	115.065
SSGA INTERNATIONAL EQUITIES INDEX TRUST	CARDARELLI ANGELO	75.034
SSGA INTERNATIONAL STOCK SELECTION FUND	CARDARELLI ANGELO	139.495
SSGA ITALY INDEX EQUITY FUND	CARDARELLI ANGELO	95.396
SSGA MSCI ACWI EX-USA INDEX NON-LENDING DAILY TRUST		

ASSEMBLEA ORDINARIA E STRAORDINARIA

8 MAGGIO 2014

Segreteria Societaria - Ufficio Titoli



Stampa dell'elenco dei partecipanti

NOME	DELEGATO/ VOTO PER CORRISPONDENZA	NUMERO DI AZIONI TOTALE
	CARDARELLI ANGELO	53.559
SSGA MSCI EAFE ENERGY INDEX NON-LENDING COMMON TRUST FUND	CARDARELLI ANGELO	4.449
SSGA MSCI EAFE INDEX FUND	CARDARELLI ANGELO	205.042
SSGA MSCI EUROPE SCREENED INDEX NON-LENDING COMMON TRUST FUND	CARDARELLI ANGELO	125.954
SSGA RUSSELL FD GL EX-US INDEX NONLENDING QP COMMON TRUST FUND	CARDARELLI ANGELO	72.531
SSGA S+P GLB LARGEMIDCAP NAT RES INDEX NON-LEND QP COMM TR F	CARDARELLI ANGELO	128.511
SSGA SPDR ETFS EUROPE I PUBLIC LIMITED COMPANY	CARDARELLI ANGELO	38.294
SSGA SPDR ETFS EUROPE I PUBLIC LIMITED COMPANY	CARDARELLI ANGELO	874
SSGA SPDR ETFS EUROPE I PUBLIC LIMITED COMPANY	CARDARELLI ANGELO	166.011
SSGA SPDR ETFS EUROPE II PUBLIC LIMITED COMPANY	CARDARELLI ANGELO	2.708
SSGA WEALTH WEIGHTED GLOBAL EQUITIES INDEX TRUST	CARDARELLI ANGELO	7.654
SSGA WORLD INDEX EQUITY FUND	CARDARELLI ANGELO	225.176
SSGA WORLD SRI INDEX EQUITY FUND	CARDARELLI ANGELO	66.628
ST BEDRIJFSTAKPFD V/H SCHILDERS-AFW- GLASZE	CARDARELLI ANGELO	261.764
ST. JOSEPH HEALTH SYSTEM	CARDARELLI ANGELO	22.939
ST. SPOORWEGPFDS MANDAAT BLACKROCK	CARDARELLI ANGELO	50.863
ST. SPOORWEGPFDS MANDAAT BLACKROCK	CARDARELLI ANGELO	21.467
STAGECOACH GROUP PENSION SCHEME	CARDARELLI ANGELO	115.400
STANDARD LIFE GLOBAL EQUITY VALUE FUND	CARDARELLI ANGELO	53.500
STANDARD LIFE INVESTMENT COMPANY GLOBAL SMALLER COMPANIES FUND	CARDARELLI ANGELO	134.000
STANDARD LIFE INVESTMENT LIMITED	CARDARELLI ANGELO	436.738
STANDARD LIFE INVESTMENT LIMITED	CARDARELLI ANGELO	2.937.656
STANDARD LIFE INVESTMENTS	CARDARELLI ANGELO	2.000
STANDARD LIFE INVESTMENTS GLOBAL SICAV	CARDARELLI ANGELO	861.000
STANDARD LIFE INVESTMENTS MULTI ASSET CLASS FUND LP	CARDARELLI ANGELO	69.000
STANISLAUS COUNTY EMPLOYEES RETIREMENT ASSOCIATION	CARDARELLI ANGELO	73.600
STANLIB FUNDS LIMITED STANDARD BANK HOUSE	CARDARELLI ANGELO	63.159
STANLIB FUNDS LIMITED STANDARD BANK HOUSE		

ASSEMBLEA ORDINARIA E STRAORDINARIA

8 MAGGIO 2014

Segreteria Societaria - Ufficio Titoli



Stampa dell'elenco dei partecipanti

NOME	DELEGATO/ VOTO PER CORRISPONDENZA	NUMERO DI AZIONI TOTALE
	CARDARELLI ANGELO	347.700
STATE BOSTON RETIREMENT SYSTEM	CARDARELLI ANGELO	75.128
STATE FARM MUTUAL FUND TRUST, INTERNATIONAL INDEX FUND	CARDARELLI ANGELO	49.417
STATE FARM VARIABLE PRODUCT TRUST, INTERNATIONAL EQ INDEX F	CARDARELLI ANGELO	60.383
STATE INSURANCE FUND CORPORATION	CARDARELLI ANGELO	38.118
STATE OF ALASKA RETIREMENT AND BENEFITS PLANS	CARDARELLI ANGELO	225.763
STATE OF ALASKA RETIREMENT AND BENEFITS PLANS	CARDARELLI ANGELO	993.600
STATE OF ALASKA RETIREMENT AND BENEFITS PLANS	CARDARELLI ANGELO	152.838
STATE OF ALASKA RETIREMENT AND BENEFITS PLANS	CARDARELLI ANGELO	77.484
STATE OF CALIFORNIA MASTER TRUST	CARDARELLI ANGELO	89.574
STATE OF FLORIDA BIRTH-RELATED NEUROLOGICAL INJURY COMPENSATION ASSOCIATION	CARDARELLI ANGELO	37.118
STATE OF MINNESOTA	CARDARELLI ANGELO	615.425
STATE OF MINNESOTA	CARDARELLI ANGELO	97.793
STATE OF NEBRASKA	CARDARELLI ANGELO	9.577
STATE OF WISCONSIN INVESTMENT BOARD	CARDARELLI ANGELO	849.918
STATE OF WISCONSIN INVESTMENT BOARD	CARDARELLI ANGELO	81.451
STATE OF WISCONSIN INVESTMENT BOARD	CARDARELLI ANGELO	364.700
STATE OF WISCONSIN INVESTMENT BOARD	CARDARELLI ANGELO	57.097
STATE OF WISCONSIN INVESTMENT BOARD	CARDARELLI ANGELO	831.031
STATE OF WISCONSIN INVESTMENT BOARD	CARDARELLI ANGELO	92.337
STATE OF WISCONSIN INVESTMENT BOARD	CARDARELLI ANGELO	1.252.556
STATE OF WISCONSIN INVESTMENT BOARD	CARDARELLI ANGELO	98.764
STATE OF WYOMING, WYOMING STATE TREASURE	CARDARELLI ANGELO	111.507
STATE PUBLIC SECTOR SUPERANNUATION SCHEME	CARDARELLI ANGELO	71.147
STATE PUBLIC SECTOR SUPERANNUATION SCHEME	CARDARELLI ANGELO	28.192
STATE STREET BANK S.P.A.	CARDARELLI ANGELO	75.171
STATE STREET GLOBAL ADVISORS EXEMPT UNIT TRUST	CARDARELLI ANGELO	647.652
STATE STREET GLOBAL ADVISORS EXEMPT UNIT TRUST		

ASSEMBLEA ORDINARIA E STRAORDINARIA

8 MAGGIO 2014

Segreteria Societaria - Ufficio Titoli



Stampa dell'elenco dei partecipanti

NOME	DELEGATO/ VOTO PER CORRISPONDENZA	NUMERO DI AZIONI TOTALE
	CARDARELLI ANGELO	27.225
STATE STREET GLOBAL ADVISORS EXEMPT UNIT TRUST	CARDARELLI ANGELO	97.335
STATE STREET GLOBAL ADVISORS GROSS ROLL UP UNIT TRUST	CARDARELLI ANGELO	65.723
STATE STREET GLOBAL ADVISORS LUXEMBOURG SICAV	CARDARELLI ANGELO	14.200
STATE STREET GLOBAL ADVISORS, CAYMAN	CARDARELLI ANGELO	966
STATE STREET TRUSTEES LIMITED ATF SWIP CAPITAL TRUST	CARDARELLI ANGELO	228.884
STATE SUPER FINANCIAL SERVICES AUSTRALIA LIMITED AS TRUSTEE FOR THE INT EQ SECT TRUST	CARDARELLI ANGELO	49.068
STATE TEACHERS RETIREMENT SYSTEM OF OHIO	CARDARELLI ANGELO	1.334.331
STAUBLI 50 50 CREDIT MUTUEL FCPE	CARDARELLI ANGELO	3.000
STAUBLI 80 20 CREDIT MUTUEL FCPE	CARDARELLI ANGELO	4.000
STEADYHAND GLOBAL EQUITY FUND	CARDARELLI ANGELO	59.502
STG BEDRIJFSTAKPFDS V H	CARDARELLI ANGELO	22.400
STG BPF VD DETAILHANDEL MND BLACKROCK MSCI EMEA	CARDARELLI ANGELO	625.722
STG PFDS AHOLD	CARDARELLI ANGELO	137.517
STG PFDS CORP EXPRESS MANDAAT ALLIANCE CAPITA	CARDARELLI ANGELO	15.894
STG PFDS V.D. GRAFISCHE	CARDARELLI ANGELO	460.661
STICHG BEHER BEROEPVR MGR	CARDARELLI ANGELO	146.731
STICHTING BEDRIJFSPENSIOENFONDS	CARDARELLI ANGELO	35.400
STICHTING BEDRIJFSTAKPENSIOENFOND Handel	CARDARELLI ANGELO	12.272
STICHTING BEWAARDER ING MANDAATEDINBURGH	CARDARELLI ANGELO	88.941
STICHTING BEWAARDER ING MULTIMANAGER GLOBAL EQUITY FUND	CARDARELLI ANGELO	39.684
STICHTING BEWAARDER INTERPOLIS PENSIOENEN BELEGGINGSPOLS	CARDARELLI ANGELO	131.062
STICHTING CZ FUND DEPOSITARY	CARDARELLI ANGELO	40.590
STICHTING DEPOSITARY APG DEVELOPED MARKETS EQUITY POOL	CARDARELLI ANGELO	525.424
STICHTING DEPOSITARY APG DEVELOPED MARKETS EQUITY POOL	CARDARELLI ANGELO	348.823
STICHTING DEPOSITARY APG DEVELOPED MARKETS EQUITY POOL	CARDARELLI ANGELO	2.626.477
STICHTING DEPOSITARY APG DEVELOPED MARKETS EQUITY POOL	CARDARELLI ANGELO	684.019
STICHTING DEPOSITARY APG DEVELOPED MARKETS EQUITY POOL		

ASSEMBLEA ORDINARIA E STRAORDINARIA

8 MAGGIO 2014

Segreteria Societaria - Ufficio Titoli



Stampa dell'elenco dei partecipanti

NOME	DELEGATO/ VOTO PER CORRISPONDENZA	NUMERO DI AZIONI TOTALE
	CARDARELLI ANGELO	456.994
STICHTING DOW PENSIOENFONDS .	CARDARELLI ANGELO	180.500
STICHTING F AND C MULTI MANAGER EUROPEAN EQUITY ACTIVE	CARDARELLI ANGELO	106.258
STICHTING F AND C WERELDWIJD ENHANCED AANDELENFONDS	CARDARELLI ANGELO	10.615
STICHTING INSTITUUT GAK	CARDARELLI ANGELO	11.875
STICHTING MARS PENSIOENFONDS	CARDARELLI ANGELO	55.324
STICHTING MN SERVICES AANDELENFONDS EUROPA	CARDARELLI ANGELO	156.542
STICHTING MN SERVICES EUROPE EX UK EQUITY FUND	CARDARELLI ANGELO	33.796
STICHTING PENSIOENFONDS AKZO NOBEL	CARDARELLI ANGELO	103.617
STICHTING PENSIOENFONDS CAMPINA	CARDARELLI ANGELO	28.773
STICHTING PENSIOENFONDS CARIBISCH	CARDARELLI ANGELO	6.971
STICHTING PENSIOENFONDS ELSEVIER	CARDARELLI ANGELO	24.800
STICHTING PENSIOENFONDS HORECA & CATERING	CARDARELLI ANGELO	196.716
STICHTING PENSIOENFONDS IBM NEDERL.	CARDARELLI ANGELO	45.815
STICHTING PENSIOENFONDS ING (PFI)	CARDARELLI ANGELO	95.293
STICHTING PENSIOENFONDS METAAL EN TECHNIK	CARDARELLI ANGELO	1.061.941
STICHTING PENSIOENFONDS SAGITTARIUS	CARDARELLI ANGELO	100.643
STICHTING PENSIOENFONDS SARA LEE NEDERLAND	CARDARELLI ANGELO	77.497
STICHTING PENSIOENFONDS UWV .	CARDARELLI ANGELO	183.405
STICHTING PENSIOENFONDS VAN DE ABN AMBRO BANK N.V.	CARDARELLI ANGELO	437.175
STICHTING PENSIOENFONDS VAN DE ABN AMBRO BANK N.V.	CARDARELLI ANGELO	324.369
STICHTING PENSIOENFONDS VAN DE ABN AMBRO BANK N.V.	CARDARELLI ANGELO	494.250
STICHTING PENSIOENFONDS VAN DE ABN AMBRO BANK N.V.	CARDARELLI ANGELO	297.324
STICHTING PENSIOENFONDS VAN DE METALEKTR	CARDARELLI ANGELO	293.917
STICHTING PENSIOENFONDS VAN DE METALEKTR	CARDARELLI ANGELO	383.985
STICHTING PENSIOENFONDS VAN DE METALEKTR	CARDARELLI ANGELO	409.010
STICHTING PENSIOENFONDS VAN DE METALEKTR	CARDARELLI ANGELO	458.859
STICHTING PENSIOENFONDS VOOR HUISARTSEN		

ASSEMBLEA ORDINARIA E STRAORDINARIA

8 MAGGIO 2014

Segreteria Societaria - Ufficio Titoli



Stampa dell'elenco dei partecipanti

NOME	DELEGATO/ VOTO PER CORRISPONDENZA	NUMERO DI AZIONI TOTALE
	CARDARELLI ANGELO	83.760
STICHTING PENSIOENFONDS VOPAK	CARDARELLI ANGELO	50.853
STICHTING PFDS VOOR DE TANDTECHNIEK	CARDARELLI ANGELO	24.234
STICHTING PGGM DEPOSITARY	CARDARELLI ANGELO	1.998.246
STICHTING PGGM DEPOSITARY	CARDARELLI ANGELO	1.832.430
STICHTING PHILIPS PENSIOENFONDS	CARDARELLI ANGELO	453.030
STICHTING RABOBANK PENSIOENFONDS	CARDARELLI ANGELO	143.147
STICHTING RABOBANK PENSIOENFONDS	CARDARELLI ANGELO	133.876
STICHTING RABOBANK PENSIOENFONDS	CARDARELLI ANGELO	629.022
STICHTING SHELL PENSIOENFONDS	CARDARELLI ANGELO	598.405
STICHTING SHELL PENSIOENFONDS	CARDARELLI ANGELO	25.474
STICHTING TRUST F AND C UNHEDGE	CARDARELLI ANGELO	63.549
STRATEGIC INV.MANAGEMENT INT.EQUITY	CARDARELLI ANGELO	18.430
STRUCTURA - SMART EURO EQUITIES	CARDARELLI ANGELO	46.301
STRUCTURA-ASYMMETRY EUROPE EQUITIES	CARDARELLI ANGELO	15.724
SUNAMERICA EQUITY FUNDS SUNAMERICA INTERNATIONAL DIV ST FUND	CARDARELLI ANGELO	118.106
SUNAMERICA SERIES TRUST FOREIGN VALUE PORTFOLIO	CARDARELLI ANGELO	470.320
SUNAMERICA SERIES TRUST INTERNATIONAL GROWTH AND INCOME PTF	CARDARELLI ANGELO	311.472
SUNAMERICA SPECIALTY SERIES SUNAMERICA INCOME EXPLORER FUND	CARDARELLI ANGELO	5.729
SUNSUPER SUPERANNUATION FUND	CARDARELLI ANGELO	473.424
SUPER FUNDS MANAG CORP SOUTH AUSTRALIA	CARDARELLI ANGELO	469.465
SUPER FUNDS MANAG CORP SOUTH AUSTRALIA	CARDARELLI ANGELO	78.800
SWISS REINSURANCE COMPANY LTD	CARDARELLI ANGELO	473.404
SYLVAN PARTNERS, LLC	CARDARELLI ANGELO	9.053
SYNGENTA UK PENSION FUND EUROPEAN REGIONAL CENTRE	CARDARELLI ANGELO	57.100
SYNTRUS ACHMEA MULTI MANAGER POOL EUROPE	CARDARELLI ANGELO	48.363
Staffordshire County Council Pension	CARDARELLI ANGELO	388.100
States of Jersey Common Investment Fund		

ASSEMBLEA ORDINARIA E STRAORDINARIA

8 MAGGIO 2014

Segreteria Societaria - Ufficio Titoli



Stampa dell'elenco dei partecipanti

NOME	DELEGATO/ VOTO PER CORRISPONDENZA	NUMERO DI AZIONI TOTALE
	CARDARELLI ANGELO	38.329
Stichting Dela Depositary and Management	CARDARELLI ANGELO	156.831
Strathclyde Pension Fund	CARDARELLI ANGELO	1.191.794
T ROWE CONCENTRATED INTERNAT EQUITY FUND	CARDARELLI ANGELO	80.162
T ROWE PRICE EQUITY INCOME FUND	CARDARELLI ANGELO	2.500.000
T ROWE PRICE EQUITY INCOME PORTFOLIO	CARDARELLI ANGELO	105.363
T ROWE PRICE GLOBAL ALLOCATION FUND INC	CARDARELLI ANGELO	377
T ROWE PRICE GLOBAL ALLOCATION FUND INC	CARDARELLI ANGELO	1.174
T ROWE PRICE GLOBAL ALLOCATION FUND INC	CARDARELLI ANGELO	2.889
T ROWE PRICE GLOBAL ALLOCATION FUND INC	CARDARELLI ANGELO	410
T ROWE PRICE GLOBAL ALLOCATION FUND INC	CARDARELLI ANGELO	1.543
T ROWE PRICE INSTIT COMMON TRUST FUND	CARDARELLI ANGELO	150.652
T ROWE PRICE INTERNATIONAL EQUITY INDEX	CARDARELLI ANGELO	91.527
T ROWE PRICE INTERNATIONAL VALUE EQUITY	CARDARELLI ANGELO	442.799
T ROWE PRICE INTL CORE EQUITY TRUST	CARDARELLI ANGELO	188.134
T ROWE PRICE NEW ERA FUND INC	CARDARELLI ANGELO	2.820.067
T ROWE PRICE REAL ASSETS FUND INC	CARDARELLI ANGELO	836.634
T ROWE PRICE REAL ASSETS TRUST I	CARDARELLI ANGELO	76.607
T ROWE PRICE US VALUE EQUITY TRUST	CARDARELLI ANGELO	400.838
T ROWE PRICE VALUE FUND INC	CARDARELLI ANGELO	4.348.478
T U UNIT TRUST	CARDARELLI ANGELO	94.670
T. ROWE PERSONAL STRATEGY BALANCED PORTF	CARDARELLI ANGELO	14.349
T. ROWE PRICE FUNDS SICAV	CARDARELLI ANGELO	4.673
T. ROWE PRICE FUNDS SICAV	CARDARELLI ANGELO	143.530
T. ROWE PRICE FUNDS SICAV	CARDARELLI ANGELO	236.625
T. ROWE PRICE FUNDS SICAV	CARDARELLI ANGELO	11.052
T. ROWE PRICE INT INC. EUROPEAN STOCK FU	CARDARELLI ANGELO	1.289.269
T. ROWE PRICE INTERNAT GROWTH & INCOME F		

ASSEMBLEA ORDINARIA E STRAORDINARIA

8 MAGGIO 2014

Segreteria Societaria - Ufficio Titoli



Stampa dell'elenco dei partecipanti

NOME	DELEGATO/ VOTO PER CORRISPONDENZA	NUMERO DI AZIONI TOTALE
	CARDARELLI ANGELO	5.311.075
T. ROWE PRICE OVERSEAS STOCK FUND	CARDARELLI ANGELO	2.020.039
T. ROWE PRICE BALANCED FUND INC	CARDARELLI ANGELO	320.208
T. ROWE PRICE PERSONAL STRATEGY BALANCED	CARDARELLI ANGELO	152.148
T. ROWE PRICE PERSONAL STRATEGY GROWTH FU	CARDARELLI ANGELO	147.447
T. ROWE PRICE PERSONAL STRATEGY INCOME FU	CARDARELLI ANGELO	69.368
T. ROWE PRICE RETIREMENT DATE TRUST	CARDARELLI ANGELO	41.966
T. ROWE PRICE RETIREMENT DATE TRUST	CARDARELLI ANGELO	240.260
T. ROWE PRICE RETIREMENT DATE TRUST	CARDARELLI ANGELO	95.604
TANYA AND CHARLES BRANDES FOUNDATION	CARDARELLI ANGELO	9.800
TBC GLOBAL EQUITY ALLOCATION LONG/SHORT FUND LP	CARDARELLI ANGELO	6.190
TD EMERALD INTERNATIONAL EQUITYINDEX FUND	CARDARELLI ANGELO	505.546
TD EUROPEAN INDEX FUND .	CARDARELLI ANGELO	22.360
TD INTERNATIONAL GROWTH FUND	CARDARELLI ANGELO	421.474
TD INTERNATIONAL INDEX FUND	CARDARELLI ANGELO	58.883
TD PRIVATE INTERNATIONAL STOCK FUND	CARDARELLI ANGELO	968.100
TD STRATEGIC YIELD FUND	CARDARELLI ANGELO	65.000
TDX INDEPENDENCE 2010 EXCHANGETRADED FUND	CARDARELLI ANGELO	231
TDX INDEPENDENCE 2020 EXCHANGETRADED FUND	CARDARELLI ANGELO	1.409
TDX INDEPENDENCE 2040 EXCHANGETRADED FUND	CARDARELLI ANGELO	3.030
TDX INDEPENDENCE INTARGET EXCHANGEDTRADED FUND	CARDARELLI ANGELO	414
TEACHER RETIREMENT SYSTEM OF TEXAS	CARDARELLI ANGELO	207.403
TEACHER RETIREMENT SYSTEM OF TEXAS	CARDARELLI ANGELO	477.719
TEACHER RETIREMENT SYSTEM OF TEXAS	CARDARELLI ANGELO	2.467.973
TEACHER RETIREMENT SYSTEM OF TEXAS	CARDARELLI ANGELO	5.019
TEACHERS' RETIREMENT ALLOWANCESFUND	CARDARELLI ANGELO	79.632
TEACHERS' RETIREMENT SYSTEM OF LOUISIANA	CARDARELLI ANGELO	140.200
TEACHERS' RETIREMENT SYSTEM OF THE STATE OF ILLINOIS		

ASSEMBLEA ORDINARIA E STRAORDINARIA

8 MAGGIO 2014

Segreteria Societaria - Ufficio Titoli



Stampa dell'elenco dei partecipanti

NOME	DELEGATO/ VOTO PER CORRISPONDENZA	NUMERO DI AZIONI TOTALE
	CARDARELLI ANGELO	10.624
TEACHERS' RETIREMENT SYSTEM OF THE STATE OF ILLINOIS	CARDARELLI ANGELO	3.206
TEACHERS' RETIREMENT SYSTEM OF THE STATE OF ILLINOIS	CARDARELLI ANGELO	7.649
TEACHERS' RETIREMENT SYSTEM OF THE STATE OF ILLINOIS	CARDARELLI ANGELO	3.725
TELEDYNE TECHNOLOGIES INC DEFINED BENEFIT MASTER TRUST	CARDARELLI ANGELO	7.176
TELSTRA SUPERANNUATION SCHEME	CARDARELLI ANGELO	46.819
TELSTRA SUPERANNUATION SCHEME	CARDARELLI ANGELO	210.076
TELSTRA SUPERANNUATION SCHEME	CARDARELLI ANGELO	92.496
TEMPLETON EX-JAPAN GLOBAL EQUITY FUND LT	CARDARELLI ANGELO	7.350
TEMPLETON FOREIGN FUND	CARDARELLI ANGELO	3.710.120
TEMPLETON GLOBAL EQUITY TRUST	CARDARELLI ANGELO	355.936
TEMPLETON GLOBAL GROWTH FUND LIMITED	CARDARELLI ANGELO	116.123
TEMPLETON GLOBAL INCOME FUND	CARDARELLI ANGELO	62.722
TEMPLETON GLOBAL INVESTMENT TRUST-TEMPLETON GLOBAL BALANCED FUND	CARDARELLI ANGELO	1.004.000
TEMPLETON GLOBAL OPPORTUNITIES TRUST	CARDARELLI ANGELO	253.461
TEMPLETON GLOBAL STOCK TRUST	CARDARELLI ANGELO	126.689
TEMPLETON GLOBAL TRUST FUND	CARDARELLI ANGELO	116.531
TEMPLETON GROWTH FUND II LIMITED	CARDARELLI ANGELO	9.097
TEMPLETON GROWTH FUND INC.	CARDARELLI ANGELO	6.671.477
TEMPLETON GROWTH FUND ISS 88 FRANKLIN TEMPLETON	CARDARELLI ANGELO	92.923
TEMPLETON GROWTH FUND, LTD.	CARDARELLI ANGELO	638.150
TEMPLETON INSTITUTIONAL FUNDS - FOREIGN	CARDARELLI ANGELO	3.244.373
TEMPLETON INSTITUTIONAL FUNDS - GLOBAL E	CARDARELLI ANGELO	272.394
TEMPLETON INTERNATIONAL EQUITY TRUST	CARDARELLI ANGELO	220.979
TEMPLETON INTERNATIONAL FOREIGN FUND	CARDARELLI ANGELO	560.888
TEMPLETON INTERNATIONAL STOCK FUND	CARDARELLI ANGELO	421.942
TEMPLETON INTERNATIONAL STOCK TRUST.	CARDARELLI ANGELO	190.466
TEMPLETON MASTER TRUST - SERIES 1		

ASSEMBLEA ORDINARIA E STRAORDINARIA

8 MAGGIO 2014

Segreteria Societaria - Ufficio Titoli



Stampa dell'elenco dei partecipanti

NOME	DELEGATO/ VOTO PER CORRISPONDENZA	NUMERO DI AZIONI TOTALE
	CARDARELLI ANGELO	125.121
TEMPLETON MASTER TRUST - SERIES 2	CARDARELLI ANGELO	27.821
TEMPLETON NVIT INTERNATIONAL VALUE FUND	CARDARELLI ANGELO	132.759
TEMPLETON WORLD FUND	CARDARELLI ANGELO	3.012.245
TENNESSE CONSOLIDATED RETIREMENT SYSTEM	CARDARELLI ANGELO	57.316
TEXAS EDUCATION AGENCY .	CARDARELLI ANGELO	721.710
TEXTRON INC. MASTER TRUST	CARDARELLI ANGELO	123.053
TFL PENSION FUND	CARDARELLI ANGELO	422.432
THE ABERDEEN DELAWARE BUSINESS TRUST	CARDARELLI ANGELO	156.800
THE ABERDEEN DELAWARE BUSINESS TRUST	CARDARELLI ANGELO	1.499.500
THE ABERDEEN DELAWARE BUSINESS TRUST	CARDARELLI ANGELO	97.900
THE ABERDEEN DELAWARE BUSINESS TRUST	CARDARELLI ANGELO	148.800
THE ABERDEEN DELAWARE BUSINESS TRUST	CARDARELLI ANGELO	760.200
THE ALLIANCEBERNSTEIN POOLING PTF - ALLIANCEB VOL MNGM PTF	CARDARELLI ANGELO	77.296
THE ALLIANCEBERNSTEIN POOLING PTF-ALLIANCEBR MULTASS REAL RTP	CARDARELLI ANGELO	177.912
THE ALPHAGEN CAPELLA FUND LIMITED	CARDARELLI ANGELO	14.802
THE AMERICAN NATIONAL RED CROSS	CARDARELLI ANGELO	53.429
THE BANK OF KOREA	CARDARELLI ANGELO	103.470
THE BANK OF KOREA	CARDARELLI ANGELO	21.094
THE BANK OF KOREA	CARDARELLI ANGELO	92.000
THE BANK OF KOREA	CARDARELLI ANGELO	95.801
THE BANK OF NEW YORK MELLON ADR DIVISION	CARDARELLI ANGELO	43.795.808
THE BARCLAYS BANK UK RETIREMENT FUND	CARDARELLI ANGELO	162.358
THE BARING GLOBAL OPPORTUN UMBRELLA	CARDARELLI ANGELO	7.169
THE BOARD OF PENSIONS OF THE PRESBYTERIAN CHURCH	CARDARELLI ANGELO	175.150
THE BOEING COMPANY EMPLOYEE RETIREMENT P	CARDARELLI ANGELO	361.195
THE BOEING COMPANY EMPLOYEE RETIREMENT P	CARDARELLI ANGELO	16.831
THE BOEING COMPANY EMPLOYEE RETIREMENT PLANS MASTER TRUST		

ASSEMBLEA ORDINARIA E STRAORDINARIA

8 MAGGIO 2014

Segreteria Societaria - Ufficio Titoli



Stampa dell'elenco dei partecipanti

NOME	DELEGATO/ VOTO PER CORRISPONDENZA	NUMERO DI AZIONI TOTALE
	CARDARELLI ANGELO	533.757
THE CALIFORNIA WELLNESS FOUNDATION	CARDARELLI ANGELO	38.942
THE CANADA LIFE ASSURANCE COMPANY	CARDARELLI ANGELO	63.478
THE CANADA LIFE ASSURANCE COMPANY	CARDARELLI ANGELO	32.975
THE CANADA LIFE ASSURANCE COMPANY	CARDARELLI ANGELO	17.969
THE CANADIAN MEDICAL PROTECTIVE ASSOCIATION	CARDARELLI ANGELO	10.399
THE CAROLINAS HEALTHCARE FOUNDATION INC	CARDARELLI ANGELO	32.865
THE CHRYSLER CANADA INC.CANADIAN MASTER TRUST FUND	CARDARELLI ANGELO	81.624
THE CLEVELAND CLINIC FOUNDATION	CARDARELLI ANGELO	14.237
THE DIVERSIFIED CHARITY FUND	CARDARELLI ANGELO	11.307
THE DUN AND BRADSTREET CORP DEFINED BENEFIT GROUP TRUST	CARDARELLI ANGELO	11.872
THE EUROPEAN INVESTMENT TRUST PLC	CARDARELLI ANGELO	663.224
THE GABELLI GLOBAL UTILITY & INCOME TRUST	CARDARELLI ANGELO	1.000
THE GE UK PENSION COMMON INVESTMENT FUND	CARDARELLI ANGELO	607.426
THE GENERAL MOTORS CANAD RETIREMENT PROGR FOR SALARIED EMPL	CARDARELLI ANGELO	20.600
THE GENERAL MOTORS CANADIAN HOURLY-RATE EMPL PENSION PLAN	CARDARELLI ANGELO	76.537
THE GREAT-WEST LIFE ASSURANCE COMPAN	CARDARELLI ANGELO	27.084
THE GREAT-WEST LIFE ASSURANCE COMPANY	CARDARELLI ANGELO	14.381
THE HARTFORD DIVERSIFIED INTERNATIONAL FUND	CARDARELLI ANGELO	2.546
THE HARTFORD INTERNATIONAL VALUE FUND	CARDARELLI ANGELO	90.245
THE HENRY SMITH CHARITY	CARDARELLI ANGELO	96.803
THE HONGKONG SHNGHAI BANK.CORPseul branc	CARDARELLI ANGELO	26.927
THE HONGKONG SHNGHAI BANK.CORPseul branc	CARDARELLI ANGELO	9.219
THE INVESTMENT COMPANY OF AMERICA	CARDARELLI ANGELO	14.657.000
THE KATHERINE MOORE REVOCABLE TRUST	CARDARELLI ANGELO	6.376
THE LEVERHULME TRUST	CARDARELLI ANGELO	14.009
THE MANUFACTURERS LIFE INSURANCE COMPANY	CARDARELLI ANGELO	58.137
THE MASTER TR BK OF JP LTD ATF INVESCO DEV COUNT EQ INDEX M F		

ASSEMBLEA ORDINARIA E STRAORDINARIA

8 MAGGIO 2014

Segreteria Societaria - Ufficio Titoli



Stampa dell'elenco dei partecipanti

NOME	DELEGATO/ VOTO PER CORRISPONDENZA	NUMERO DI AZIONI TOTALE
	CARDARELLI ANGELO	257
THE MASTER TRUST BANK OF JAPAN LTD	CARDARELLI ANGELO	2.425.566
THE MASTER TRUST BANK OF JAPAN LTD	CARDARELLI ANGELO	2.449.557
THE MASTER TRUST BANK OF JAPAN LTD	CARDARELLI ANGELO	2.400.763
THE MASTER TRUST BANK OF JAPAN LTD	CARDARELLI ANGELO	803.500
THE MASTER TRUST BANK OF JAPAN LTD	CARDARELLI ANGELO	314.817
THE MASTER TRUST BANK OF JAPAN LTD	CARDARELLI ANGELO	85.837
THE MASTER TRUST BANK OF JAPAN LTD	CARDARELLI ANGELO	170.100
THE MASTER TRUST BANK OF JAPAN LTD	CARDARELLI ANGELO	54.965
THE MASTER TRUST BANK OF JAPAN LTD	CARDARELLI ANGELO	3.653
THE MASTER TRUST BANK OF JAPAN LTD	CARDARELLI ANGELO	33.339
THE MASTER TRUST BANK OF JAPAN LTD	CARDARELLI ANGELO	911.800
THE MASTER TRUST BANK OF JAPAN LTD	CARDARELLI ANGELO	183.900
THE MASTER TRUST BANK OF JAPAN LTD	CARDARELLI ANGELO	18.464
THE MASTER TRUST BANK OF JAPAN LTD	CARDARELLI ANGELO	24.947
THE MASTER TRUST BANK OF JAPAN LTD	CARDARELLI ANGELO	292.200
THE MASTER TRUST BANK OF JAPAN, LTD AS TRUSTEE FOR MUTB400045796	CARDARELLI ANGELO	2.430.955
THE MASTER TRUST BANK OF JAPAN, LTD. AS TRUSTEE FOR MUTB400045792	CARDARELLI ANGELO	2.464.524
THE MASTER TRUST BK OF JP LTD ATF FS INT EQUITY MOTHER FUND	CARDARELLI ANGELO	222.100
THE MASTER TRUST BK OF JP LTD: HITACHI FOREIGN EQ INDEX MF	CARDARELLI ANGELO	48.947
THE MEDICAL CENTRE INSURANCE COMPANY LTD.	CARDARELLI ANGELO	41.611
THE METHODIST CHURCH IN IRELAND EQ FUND	CARDARELLI ANGELO	20.000
THE METHODIST HOSPITAL	CARDARELLI ANGELO	50.094
THE METHODIST HOSPITAL	CARDARELLI ANGELO	58.924
THE NATIONAL BANK OF KAZAKISTAN	CARDARELLI ANGELO	60.278
THE NEW YORK TIMES CO. PENSION TRUST	CARDARELLI ANGELO	17.497
THE NFU TRUST STAFFPENSION SCHEME	CARDARELLI ANGELO	10.000
THE NOMURA TRUST AND BANKING CO LTD		

ASSEMBLEA ORDINARIA E STRAORDINARIA

8 MAGGIO 2014

Segreteria Societaria - Ufficio Titoli



Stampa dell'elenco dei partecipanti

NOME	DELEGATO/ VOTO PER CORRISPONDENZA	NUMERO DI AZIONI TOTALE
	CARDARELLI ANGELO	63.156
THE NOMURA TRUST AND BANKING CO LTD	CARDARELLI ANGELO	1.420
THE NOMURA TRUST BANKING CO. LTD RE NIKKO G. HIGH INCOME E.	CARDARELLI ANGELO	73.778
THE NORTH.TRUST C, SUB-ADV COLLECT FUNDS	CARDARELLI ANGELO	29.900
THE NORTH.TRUST C, SUB-ADV COLLECT FUNDS	CARDARELLI ANGELO	25.525
THE NWB AS RBS JUPITER EURO INCOME FUND	CARDARELLI ANGELO	84.662
THE PASSIVE GLOBAL SHARE TRUST	CARDARELLI ANGELO	151.665
THE PENSION FUND OF SONY	CARDARELLI ANGELO	8.652
THE PENSION FUND SOCIETY OF THETORONTO-DOMINION BANK	CARDARELLI ANGELO	135.631
THE PENSION PLAN FOR EMPLOYEES OF MARINE ATLANTIC INC.	CARDARELLI ANGELO	29.294
THE PHILLIPS 66 UK PENSION PLAN	CARDARELLI ANGELO	17.942
THE PROV TREAS OF P PRINCE EDW ISL	CARDARELLI ANGELO	87.050
THE PRUDENTIAL INSURANCE COMPANY OF AMERICA	CARDARELLI ANGELO	54.442
THE PRUDENTIAL INSURANCE COMPANY OF AMERICA	CARDARELLI ANGELO	106.164
THE PRUDENTIAL INSURANCE COMPANY OF AMERICA	CARDARELLI ANGELO	63.925
THE PRUDENTIAL INVESTMENT PORTFOLIOS INCDRYDEN ACTIVE ALLOCATION	CARDARELLI ANGELO	4.037
THE PRUDENTIAL SERIES FUND GLOBAL PORTFOLIO	CARDARELLI ANGELO	70.800
THE PRUDENTIAL SERIES FUND INC CONSERVATIVE BALANCED PORTFOLIO	CARDARELLI ANGELO	24.463
THE PRUDENTIAL SERIES FUND INC-FLEXIBLE MANAGED PORTFOLIO	CARDARELLI ANGELO	22.763
THE RBS AS DEPOSITARY FOR ABERDEEN	CARDARELLI ANGELO	665.000
THE RBS AS DEPOSITARY FOR ABERDEEN	CARDARELLI ANGELO	402.600
THE RBS AS DEPOSITARY FOR ABERDEEN	CARDARELLI ANGELO	397.000
THE RBS AS DEPOSITARY FOR ABERDEEN	CARDARELLI ANGELO	308.900
THE RBS AS DEPOSITARY FOR ABERDEEN INVESTMENT FUNDS ICVC	CARDARELLI ANGELO	158.000
THE REGENTS OF THE UNIVERSITY OF CALIFORNIA	CARDARELLI ANGELO	7.070
THE REGENTS OF THE UNIVERSITY OF CALIFORNIA	CARDARELLI ANGELO	107.040
THE REGENTS OF THE UNIVERSITY OF CALIFORNIA	CARDARELLI ANGELO	1.023.545
THE REPRESENTATIVE CHURCH BODY		

ASSEMBLEA ORDINARIA E STRAORDINARIA

8 MAGGIO 2014

Segreteria Societaria - Ufficio Titoli



Stampa dell'elenco dei partecipanti

NOME	DELEGATO/ VOTO PER CORRISPONDENZA	NUMERO DI AZIONI TOTALE
	CARDARELLI ANGELO	9.217
THE REPRESENTATIVE CHURCH BODY	CARDARELLI ANGELO	38.296
THE RETIREMENT ANN PL FOR EMPL OF THE ARMY&AIR FORCE EX SERV	CARDARELLI ANGELO	104.618
THE RETIREMENT SYSTEM OF THE AMERICAN NATIONAL RED CROSS	CARDARELLI ANGELO	66.546
THE ROYAL BANK OF SCOTLAND GROUP PENSION FUND	CARDARELLI ANGELO	754.802
THE ROYAL BANK OF SCOTLAND GROUP PENSION FUND	CARDARELLI ANGELO	776.950
THE ROYAL BANK OF SCOTLAND PLC AS TRUSTEE OF BLACKROCK WORLDRESOURCES INCOME FUND	CARDARELLI ANGELO	14.075
THE SISTERS OF THE THIRD ORD OFST FRANCIS EMP PEN PLAN	CARDARELLI ANGELO	42.146
THE STATE OF CONNECTICUT ACTINGTHROUGH ITS TREASURER	CARDARELLI ANGELO	434.676
THE STATE OF CONNECTICUT ACTINGTHROUGH ITS TREASURER	CARDARELLI ANGELO	418.511
THE STATE OF NEVADA	CARDARELLI ANGELO	1.206
THE STATE OF NEVADA	CARDARELLI ANGELO	2.152
THE STATE OF NEVADA	CARDARELLI ANGELO	520
THE STATE OF NEVADA	CARDARELLI ANGELO	1.624
THE TARGET PORTFOLIO TRUST INTERNATIONAL EQUITY PORTFOLIOTFOLIO	CARDARELLI ANGELO	104.300
THE TAYSIDE SUPERANNUATION FUND	CARDARELLI ANGELO	123.270
THE TD BANK PENSION PLAN FOR FORMER EMPLOYEES OF THE CT GROUP	CARDARELLI ANGELO	8.063
THE TRUSTEES OF THE STANDARD LIFE ASSURANCE COMPANY STAFF PENSION SCHEME	CARDARELLI ANGELO	296.000
THE UNITED CHURCH OF CANADA PENSION PLAN	CARDARELLI ANGELO	22.800
THE UNIVERSAL INST F INC - GLOBAL TACT ASSET ALL PTF	CARDARELLI ANGELO	2.182
THE WELLINGTON TR CO NAT ASS MULT COLLECTIVE INV F TRUST II	CARDARELLI ANGELO	13.968
THE WELLINGTON TR CO NAT ASS MULT COLLECTIVE INV F TRUST II	CARDARELLI ANGELO	22.772
THE WELLINGTON TR CO NAT ASS MULT COLLECTIVE INV F TRUST II	CARDARELLI ANGELO	32.962
THE WELLINGTON TR CO NAT ASS MULT COLLECTIVE INV F TRUST II	CARDARELLI ANGELO	27.192
THE WELLINGTON TR CO NAT ASS MULT COM ALPHA STRATEGIES PTF	CARDARELLI ANGELO	64.720
THE WELLINGTON TR COM NATIONAL ASS MULT COLLECT INV F TRUST	CARDARELLI ANGELO	9.731
THE WELLINGTON TR COM NATIONAL ASS MULT COLLECT INV F TRUST	CARDARELLI ANGELO	105.077
THOMAS WHITE INTERNATIONAL FUND		

ASSEMBLEA ORDINARIA E STRAORDINARIA

8 MAGGIO 2014

Segreteria Societaria - Ufficio Titoli



Stampa dell'elenco dei partecipanti

NOME	DELEGATO/ VOTO PER CORRISPONDENZA	NUMERO DI AZIONI TOTALE
	CARDARELLI ANGELO	229.800
THORNBURG STRATEGIC INCOME FUND	CARDARELLI ANGELO	147.400
THREADNEEDLE (LUX	CARDARELLI ANGELO	6.885
THRIFT SAVINGS PLAN	CARDARELLI ANGELO	6.444.120
THRIVENT PARTNER WORLDWIDE ALLOCATION FUND	CARDARELLI ANGELO	226.600
THRIVENT PARTNER WORLDWIDE ALLOCATION PORTFOLIO	CARDARELLI ANGELO	455.375
TIAA-CREF FUNDS - ENHANCED INTERNATIONAL EQUITY INDEX FUND	CARDARELLI ANGELO	376.299
TIFF INVESTMENT PROGRAM, INC - TIFF MULTI-ASSET FUND	CARDARELLI ANGELO	295.535
TIIA-CREF INTERNATIONAL EQUITY INDEX FUND	CARDARELLI ANGELO	1.118.247
TIME WARNER CABLE PENSION PLANSMASTER TRUST	CARDARELLI ANGELO	106.430
TORON CAPITAL MARKETS INC. .	CARDARELLI ANGELO	2.660
TORSTAR MASTER TRUST FUND .	CARDARELLI ANGELO	38.747
TOUCHSTONE INTERNATIONAL VALUE FUND	CARDARELLI ANGELO	74.191
TOYOTA MOTOR PENSION FUND	CARDARELLI ANGELO	18.777
TRANSAMERICA ALLIANCEBERNSTEIN DYNAMIC ALLOCATION VP	CARDARELLI ANGELO	10.808
TRANSAMERICA INTERNATIONAL EQUITY	CARDARELLI ANGELO	569.800
TRANSAMERICA MORGAN STANLEY ACTIVE INTL ALLOCATION VP	CARDARELLI ANGELO	111.496
TREASURER OF THE STATE OF NORTHCAROLINAEQUITY INVESTMENT FUND POOLED	CARDARELLI ANGELO	754.630
TREASURER OF THE STATE OF NORTHCAROLINAEQUITY INVESTMENT FUND POOLED	CARDARELLI ANGELO	505.423
TREASURER OF THE STATE OF NORTHCAROLINAEQUITY INVESTMENT FUND POOLED	CARDARELLI ANGELO	271.250
TREASURER OF THE STATE OF NORTHCAROLINAEQUITY INVESTMENT FUND POOLED	CARDARELLI ANGELO	811.600
TREASURER OF THE STATE OF NORTHCAROLINAEQUITY INVESTMENT FUND POOLED	CARDARELLI ANGELO	1.509.757
TREASURER OF THE STATE OF NORTHCAROLINAEQUITY INVESTMENT FUND POOLED	CARDARELLI ANGELO	989.138
TREDJE AP-FONDEN	CARDARELLI ANGELO	376.234
TRIAD FOUNDATION INC	CARDARELLI ANGELO	8.400
TRINITY COLLEGE	CARDARELLI ANGELO	18.034
TROWE PRICE INTERNATIONAL CORE EQUITY FD	CARDARELLI ANGELO	22.435
TRUST & CUSTODY SERVICES BANK LTD AS TRUSTEE FOR PENSION INVESTMENT FUND TRUST NUMBER 21		

ASSEMBLEA ORDINARIA E STRAORDINARIA

8 MAGGIO 2014

Segreteria Societaria - Ufficio Titoli



Stampa dell'elenco dei partecipanti

NOME	DELEGATO/ VOTO PER CORRISPONDENZA	NUMERO DI AZIONI TOTALE
	CARDARELLI ANGELO	72.664
TRUST AND CUSTODY SERVICED BANK LIMITED	CARDARELLI ANGELO	16.169
TRUST AND CUSTODY SERVICED BANK LIMITED	CARDARELLI ANGELO	19.438
TRUST AND CUSTODY SERVICED BANK LIMITED	CARDARELLI ANGELO	11.692
TRUST CUSTODY SERV. BANK LTD NIKKO GLOBAL HIGH DIVIDEND E.	CARDARELLI ANGELO	96.969
TRUST CUSTODY SERVICES BANK RE NIKKO CS GLOBAL HIGH YIELD	CARDARELLI ANGELO	184.000
TRUST E CUSTODY SERVICES BANK LTD	CARDARELLI ANGELO	257.739
TRUST E CUSTODY SERVICES BANK LTD	CARDARELLI ANGELO	81.529
TRUST E CUSTODY SERVICES BANK LTD	CARDARELLI ANGELO	25.742
TRUST E CUSTODY SERVICES BANK LTD	CARDARELLI ANGELO	268.195
TRUST E CUSTODY SERVICES BANK LTD	CARDARELLI ANGELO	107.252
TRUST FOR RETIR MED, DENT & LIFE INS ARMY&AIR FORCE EXCH	CARDARELLI ANGELO	54.017
TRUSTEES OF CHINESE UNIV OF HK STAFF SUPERANN SCHEME (1995)	CARDARELLI ANGELO	5.936
TRUSTEES OF THE ESTATE OF BERNICE PAUAHIBISHOP DBA KAMAHAMEHA SCHOOLS	CARDARELLI ANGELO	148.159
TUI Travel Plc Common Investment Fund	CARDARELLI ANGELO	142.238
TUTMAN B&CE CONTRACTED-OUT PENSION SCHEM	CARDARELLI ANGELO	38.299
TWEEDY BROWNE GLOBAL HIGH DIVIDEND PARTNERS LL	CARDARELLI ANGELO	10.000
TWEEDY BROWNE GLOBAL VAUE FUND II CURRENCY UNHEDGED	CARDARELLI ANGELO	240.000
TWEEDY BROWNE VALUE FUNDS-TWEEDY BROWNE GLOB HIGH DIV VALUE F	CARDARELLI ANGELO	95.800
TWEEDY BROWNE WORLDWIDE HIGH DIVIDEND YIELD VALUE	CARDARELLI ANGELO	457.200
TYCO ELECTRONICS DEFINED MASTER TRUST	CARDARELLI ANGELO	25.100
The Health Foundation	CARDARELLI ANGELO	131.688
The Land Restoration Trust	CARDARELLI ANGELO	99.465
The TM Overstone UCITS Equity Income Fun	CARDARELLI ANGELO	120.702
Thyssen Global Investments Corp	CARDARELLI ANGELO	11.757
U.S.AND INTERNATIONAL EQUITY CLASS	CARDARELLI ANGELO	10.880
UAW RETIREE MEDICAL BENEFITS TRUST	CARDARELLI ANGELO	27.499
UAW RETIREE MEDICAL BENEFITS TRUST		

ASSEMBLEA ORDINARIA E STRAORDINARIA

8 MAGGIO 2014

Segreteria Societaria - Ufficio Titoli



Stampa dell'elenco dei partecipanti

NOME	DELEGATO/ VOTO PER CORRISPONDENZA	NUMERO DI AZIONI TOTALE
	CARDARELLI ANGELO	7.027
UAW RETIREE MEDICAL BENEFITS TRUST	CARDARELLI ANGELO	44.324
UAW RETIREE MEDICAL BENEFITS TRUST	CARDARELLI ANGELO	37.300
UAW RETIREE MEDICAL BENEFITS TRUST	CARDARELLI ANGELO	12.173
UAW RETIREE MEDICAL BENEFITS TRUST	CARDARELLI ANGELO	18.232
UAW RETIREE MEDICAL BENEFITS TRUST	CARDARELLI ANGELO	163.700
UAW RETIREE MEDICAL BENEFITS TRUST	CARDARELLI ANGELO	139.158
UAW RETIREE MEDICAL BENEFITS TRUST	CARDARELLI ANGELO	107.462
UAW RETIREE MEDICAL BENEFITS TRUST	CARDARELLI ANGELO	63.866
UAW RETIREE MEDICAL BENEFITS TRUST	CARDARELLI ANGELO	291.885
UAW RETIREE MEDICAL BENEFITS TRUST	CARDARELLI ANGELO	140.745
UAW RETIREE MEDICAL BENEFITS TRUST	CARDARELLI ANGELO	181.543
UBI PRAMERICA SGR SPA	CARDARELLI ANGELO	800.000
UBI PRAMERICA SGR SPA	CARDARELLI ANGELO	600.000
UBI PRAMERICA SGR SPA	CARDARELLI ANGELO	100.000
UBS (IRL) ETF PLC	CARDARELLI ANGELO	1.810
UBS (LUX) EQUITY SICAV	CARDARELLI ANGELO	224.036
UBS (LUX) EQUITY SICAV - GLOBAL HIGH DIVIDEND	CARDARELLI ANGELO	281.348
UBS (LUX) SICAV 1	CARDARELLI ANGELO	24.764
UBS (LUX) SICAV 1 EMU EQUITIES ENHANCED (EUR)	CARDARELLI ANGELO	209.974
UBS (LUX) STRATEGY XTRA SICAV	CARDARELLI ANGELO	24.874
UBS ETF	CARDARELLI ANGELO	1.029.809
UBS ETF	CARDARELLI ANGELO	24.090
UBS ETF	CARDARELLI ANGELO	55.182
UBS ETF	CARDARELLI ANGELO	60.910
UBS ETF	CARDARELLI ANGELO	73.074
UBS ETF	CARDARELLI ANGELO	223.106
UBS ETF		

ASSEMBLEA ORDINARIA E STRAORDINARIA

8 MAGGIO 2014

Segreteria Societaria - Ufficio Titoli



Stampa dell'elenco dei partecipanti

NOME	DELEGATO/ VOTO PER CORRISPONDENZA	NUMERO DI AZIONI TOTALE
	CARDARELLI ANGELO	110.722
UBS ETF-UBS-ETF DJ EURO STOXX 50	CARDARELLI ANGELO	822.912
UBS FUND MANAGEMENT (SWITZERLAND) AG	CARDARELLI ANGELO	1.453.117
UBS FUND MANAGEMENT(LUXEMBOURG) SA	CARDARELLI ANGELO	788.267
UBS GLOBAL ASSET MANAGEMENT LIFE LTD	CARDARELLI ANGELO	481.210
UBS GLOBAL ASSET MANAGEMENT LIFE LTD	CARDARELLI ANGELO	10.979
UBS GLOBAL ASSET MANAGEMENT LIFE LTD	CARDARELLI ANGELO	23.960
UFCW CONSOLIDATED PENSION FUND	CARDARELLI ANGELO	2.788
UFCW LOCAL 152 RETAIL MEAT PENSION FD	CARDARELLI ANGELO	15.780
UFCW Union and Participating Food Indust	CARDARELLI ANGELO	11.636
UKA-FONDS	CARDARELLI ANGELO	59.000
UNILEVER UK PENSION FUND	CARDARELLI ANGELO	102.316
UNILEVER UK PENSION FUND	CARDARELLI ANGELO	374.533
UNION BANCAIRE PRIVEE EUROPE SA	CARDARELLI ANGELO	297.333
UNION BANCAIRE PRIVEE EUROPE SA	CARDARELLI ANGELO	236.000
UNION EUROPE VALUE	CARDARELLI ANGELO	108.118
UNION INVESTMENT PRIVATFONDS GMBH	CARDARELLI ANGELO	1.391.533
UNION INVESTMENT PRIVATFONDS GMBH	CARDARELLI ANGELO	108.355
UNIPENSION INVEST FMBA EUROPÆISKE AKTIER	CARDARELLI ANGELO	72.176
UNISUPER	CARDARELLI ANGELO	71.448
UNISUPER	CARDARELLI ANGELO	124.747
UNISYS MASTER TRUST	CARDARELLI ANGELO	179.500
UNITED AIRLINES PILOT DIRECTED ACCOUNT PLAN TRUST	CARDARELLI ANGELO	26.500
UNITED CHURCH FUNDS INC	CARDARELLI ANGELO	35.100
UNITED EMERGING MARKETS EQUITY POOL	CARDARELLI ANGELO	26.400
UNITED FOOD + COMMERCIAL WORKERS INT PENSION PLAN FOR EMPLOYEES	CARDARELLI ANGELO	10.200
UNITED NATIONS RELIEF AND WORKS FOR PALESTINIAN REFUGEES IN THE NEAR EAST	CARDARELLI ANGELO	10.964
UNITED TECHNOLOGIES CORPORATION EMPLOYEE SAVINGS PLAN		

ASSEMBLEA ORDINARIA E STRAORDINARIA

8 MAGGIO 2014

Segreteria Societaria - Ufficio Titoli



Stampa dell'elenco dei partecipanti

NOME	DELEGATO/ VOTO PER CORRISPONDENZA	NUMERO DI AZIONI TOTALE
	CARDARELLI ANGELO	162.238
UNIVERS CNP 1	CARDARELLI ANGELO	145.314
UNIVERSAL INVEST BAYVK A1 FONDS	CARDARELLI ANGELO	193.100
UNIVERSAL SHIPOWNERS MARINE INS ASS LTD EQUITY CLASS 3	CARDARELLI ANGELO	16.752
UNIVERSE THE CMI GLOBAL NETWORK FUND	CARDARELLI ANGELO	1.451.588
UNIVERSITIES SUPERANNUATION SCHEME	CARDARELLI ANGELO	4.489.000
UNIVERSITY OF GUELPH	CARDARELLI ANGELO	9.900
UNIVERSITY OF GUELPH FOREIGN PROPERTY TRUST	CARDARELLI ANGELO	33.000
UNIVERSITY OF MANITOBA PENSION PLAN (1993)	CARDARELLI ANGELO	19.800
UNIVERSITY OF PITTSBURGH MEDICAL CENTER SYSTE	CARDARELLI ANGELO	35.446
UNIVEST	CARDARELLI ANGELO	170.000
UNIVEST	CARDARELLI ANGELO	134.343
UPMC BASIC RETIREMENT PLAN MASTER TRUST	CARDARELLI ANGELO	18.435
UPS GROUP TRUST	CARDARELLI ANGELO	6.482
US RETIREMENT TRUST	CARDARELLI ANGELO	8.120
US SPECIALTY INSURANCE COMPANY	CARDARELLI ANGELO	27.426
US SPECIALTY INSURANCE COMPANY	CARDARELLI ANGELO	40.382
USAA CORNERSTONE MODERATELY AGGRESSIVE FUND	CARDARELLI ANGELO	10.971
USAA GLOBAL MANAGED VOLATILITY FUND	CARDARELLI ANGELO	9.441
USAA MASTER TRUST (PENSION AND RISP)	CARDARELLI ANGELO	153.995
UTAH STATE RETIREMENT SYSTEMS	CARDARELLI ANGELO	340.922
UTAH STATE RETIREMENT SYSTEMS	CARDARELLI ANGELO	235.083
UTAM CANADIAN EQUITY FUND	CARDARELLI ANGELO	79.200
VAILSBURG FUND LLC	CARDARELLI ANGELO	2.466
VALIANT AKTIEN EUROP	CARDARELLI ANGELO	28.800
VALIC COMPANY I - ASSET ALLOCATION FUND	CARDARELLI ANGELO	6.962
VALIC COMPANY I - FOREIGN VALUE FUND	CARDARELLI ANGELO	524.979
VALIC COMPANY I - GLOBAL STRATEGY FUND		

ASSEMBLEA ORDINARIA E STRAORDINARIA

8 MAGGIO 2014

Segreteria Societaria - Ufficio Titoli



Stampa dell'elenco dei partecipanti

NOME	DELEGATO/ VOTO PER CORRISPONDENZA	NUMERO DI AZIONI TOTALE
	CARDARELLI ANGELO	170.306
VALIC COMPANY I - INTERNATIONAL EQUITIES FUND	CARDARELLI ANGELO	94.514
VALIC COMPANY I - INTERNATIONAL EQUITIES FUND	CARDARELLI ANGELO	120.373
VALIC COMPANY I - INTERNATIONAL EQUITIES FUND	CARDARELLI ANGELO	124.466
VALORATIONS	CARDARELLI ANGELO	45.400
VAN ANDEL INSTITUTE	CARDARELLI ANGELO	22.464
VANGUARD CARBON AWARE INTERNATIONAL SHAR	CARDARELLI ANGELO	22.753
VANGUARD ENERGY FUND	CARDARELLI ANGELO	398.281
VANGUARD EUROPEAN STOCK INDEX FUND	CARDARELLI ANGELO	6.000.581
VANGUARD FID COMPANY EUROPEAN STOCK INDE	CARDARELLI ANGELO	146.310
VANGUARD FTSE ALL-WORLD EX US INDEX FUND	CARDARELLI ANGELO	2.801.386
VANGUARD FUNDS PLC	CARDARELLI ANGELO	23.560
VANGUARD FUNDS PLC	CARDARELLI ANGELO	16.497
VANGUARD FUNDS PLC	CARDARELLI ANGELO	18.945
VANGUARD INTERNATIONAL SHARE INDEX FUND	CARDARELLI ANGELO	868.739
VANGUARD INTERNATIONAL VALUE FUND	CARDARELLI ANGELO	1.339.683
VANGUARD INTERNATIONAL VALUE FUND	CARDARELLI ANGELO	2.647.724
VANGUARD INV F ICVC- FTSE DEV WOR LD EX - U.K. EQ INDEX F	CARDARELLI ANGELO	171.795
VANGUARD INV F ICVC-VANGUARD FTSE DEV EUROPE EX-UK EQ INDEX F	CARDARELLI ANGELO	333.768
VANGUARD INVESTMENT SERIES, PLC	CARDARELLI ANGELO	534.839
VANGUARD INVESTMENT SERIES, PLC	CARDARELLI ANGELO	71.283
VANGUARD INVESTMENT SERIES, PLC	CARDARELLI ANGELO	1.463.723
VANGUARD INVESTMENT SERIES, PLC	CARDARELLI ANGELO	691.813
VANGUARD INVESTMENT SERIES, PLC	CARDARELLI ANGELO	628.971
VANGUARD INVESTMENT SERIES, PLC	CARDARELLI ANGELO	8.754
VANGUARD TAX-MANAGED INTERNATIONAL FUND	CARDARELLI ANGELO	7.173.510
VANGUARD TOTAL INTERNATIONAL STOCK INDEX	CARDARELLI ANGELO	14.054.354
VANGUARD TOTAL WORLD STOCK INDEX FUND		

ASSEMBLEA ORDINARIA E STRAORDINARIA

8 MAGGIO 2014

Segreteria Societaria - Ufficio Titoli



Stampa dell'elenco dei partecipanti

NOME	DELEGATO/ VOTO PER CORRISPONDENZA	NUMERO DI AZIONI TOTALE
	CARDARELLI ANGELO	293.227
VANTAGEPOINT EQUITY INCOME FUND	CARDARELLI ANGELO	69.569
VANTAGEPOINT INTERNATIONAL FUND	CARDARELLI ANGELO	488.178
VANTAGEPOINT OVERSEAS EQUITY INDEX FUND	CARDARELLI ANGELO	55.760
VAR INS PROD FD III GROW INC PORTFOL	CARDARELLI ANGELO	41.600
VAR INSURANCE PRODUCTS FUND OVERSEAS POR	CARDARELLI ANGELO	169.700
VEBA PARTNERSHIP N LP	CARDARELLI ANGELO	38.997
VEBA PARTNERSHIP N LP	CARDARELLI ANGELO	110.570
VEBA PARTNERSHIP X LP .	CARDARELLI ANGELO	82.906
VERDIPAPI KLP AKSJEUROPA INDEKS 1	CARDARELLI ANGELO	125.382
VERDIPAPIRFONDET KLP AKSJGLOBAL 1	CARDARELLI ANGELO	262.801
VERIZON MASTER SAVINGS TRUST .	CARDARELLI ANGELO	14.725
VERMONT PENSION INVESTMENT COMMITTE	CARDARELLI ANGELO	158.691
VIA RAIL CANADA INC MASTER TRUST PENS FU	CARDARELLI ANGELO	5.200
VICTORIAN SUPERANNUATION FUND	CARDARELLI ANGELO	147.042
VICTORIAN SUPERANNUATION FUND	CARDARELLI ANGELO	34.748
VIDENT INTERNATIONAL INDEX FUND	CARDARELLI ANGELO	35.688
VILLIERS ALTO	CARDARELLI ANGELO	54.149
VIRGINIA RETIREMENT SYSTEM .	CARDARELLI ANGELO	468.129
VIRGINIA RETIREMENT SYSTEM .	CARDARELLI ANGELO	122.175
VIRGINIA RETIREMENT SYSTEM .	CARDARELLI ANGELO	204.546
VIRTUS VARIABLE INSURANCE TRUST - VIRTUS INTERNATIONAL SERIES	CARDARELLI ANGELO	395.300
VISION POOLED SUPERANNUATION TRUST	CARDARELLI ANGELO	38.626
VITANGELI GIORGIO		5
VOCATION MARCHE ARIANESPACE CONSEIL DE SURVEILLANCE DU FCP	CARDARELLI ANGELO	6.174
ValueQuest Partners LLC	CARDARELLI ANGELO	13.520
ValueQuest Partners LLC	CARDARELLI ANGELO	855
Voluntary Employees Beneficiary Associat		

ASSEMBLEA ORDINARIA E STRAORDINARIA

8 MAGGIO 2014

Segreteria Societaria - Ufficio Titoli



Stampa dell'elenco dei partecipanti

NOME	DELEGATO/ VOTO PER CORRISPONDENZA	NUMERO DI AZIONI TOTALE
	CARDARELLI ANGELO	8.853
WASHINGTON STATE INVESTMENT BOARD	CARDARELLI ANGELO	995.283
WASHINGTON STATE INVESTMENT BOARD	CARDARELLI ANGELO	1.383.265
WASHINGTON STATE INVESTMENT BOARD	CARDARELLI ANGELO	1.272.900
WASHINGTON STATE INVESTMENT BOARD	CARDARELLI ANGELO	42.037
WASHINGTON STATE INVESTMENT BOARD	CARDARELLI ANGELO	98.299
WELLINGTON MGMT PTF KY-DIVERSIFIED INFLATION HEDGES PTF-Q INV	CARDARELLI ANGELO	35.036
WELLINGTON TR CO NAT ASS COM TR F TR DIVERS INFLATION HDG PTF	CARDARELLI ANGELO	248.213
WELLINGTON TR CO NAT ASS MULT COMM DIVER INFL HEDGED II	CARDARELLI ANGELO	18.046
WELLINGTON TR CO NAT ASS MULT COMMON TR F TR REAL ASSET PTF	CARDARELLI ANGELO	18.243
WELLMARK INC. .	CARDARELLI ANGELO	25.856
WELLMARK OF SOUTH DAKOTA INC .	CARDARELLI ANGELO	17.294
WELLS FARGO ADVANTAGE DIVERIFIED INTERNATIONAL FUND	CARDARELLI ANGELO	32.243
WELLS FARGO ADVANTAGE DIVERIFIED INTERNATIONAL FUND	CARDARELLI ANGELO	9.500
WELLS FARGO ADVANTAGE GLOBAL DIVIDEND OPPORTUNITY FUND	CARDARELLI ANGELO	200.000
WELLS FARGO ADVANTAGE INTERNATIONAL EQUITY FUND	CARDARELLI ANGELO	238.185
WELLS FARGO ADVANTAGE VT INTERNATIONAL CORE FUND	CARDARELLI ANGELO	378.375
WELLS FARGO AND CO CASH BALANCEPLAN	CARDARELLI ANGELO	236.430
WELLS FARGO BK DECL OF TR EST INV FUNDS FOR EMPLOYEE BEN TR	CARDARELLI ANGELO	35.259
WELLS FARGO MASTER TRUST INTERNATIONAL VALUE PORTFOLIO	CARDARELLI ANGELO	153.300
WELLS FARGOMASTER TRUST DIVERSIFIED STOCK PORTFOLIO	CARDARELLI ANGELO	247.150
WEST MIDLANDS METROPOLITAN AUTHORITI	CARDARELLI ANGELO	279.000
WEST VIRGINIA INVESTMENT MANAGEMENT BOARD	CARDARELLI ANGELO	424.300
WEST YORKSHIRE PENSION FUND	CARDARELLI ANGELO	500.000
WESTERN METAL INDUSTRY PENSION	CARDARELLI ANGELO	40.981
WESTPAC INTERNATIONAL SHARE INDEX TRUST	CARDARELLI ANGELO	122.579
WHEATON STOCK FUND	CARDARELLI ANGELO	35.800
WHEELS COMMON INVESTMENT FUND		

ASSEMBLEA ORDINARIA E STRAORDINARIA

8 MAGGIO 2014

Segreteria Societaria - Ufficio Titoli



Stampa dell'elenco dei partecipanti

NOME	DELEGATO/ VOTO PER CORRISPONDENZA	NUMERO DI AZIONI TOTALE
	CARDARELLI ANGELO	29.804
WHEELS COMMON INVESTMENT FUND	CARDARELLI ANGELO	38.921
WHEELS COMMON INVESTMENT FUND	CARDARELLI ANGELO	30.930
WHOLESALE GLOBAL EQUITY INDEX FUND	CARDARELLI ANGELO	32.143
WHOLESALE GLOBAL EQUITY VALUE FUND	CARDARELLI ANGELO	150.350
WHOLESALE UNIT TRUST MSCI GLOB INDEX SHS	CARDARELLI ANGELO	39.384
WILLIAM BARRON HILTON CHARITABLE REMAINDER	CARDARELLI ANGELO	80.100
WILLIAM BEAUMONT HOSPITAL	CARDARELLI ANGELO	5.190
WILLIAM BEAUMONT HOSPITAL EMPLOYEES' RETIREMENT PLAN	CARDARELLI ANGELO	10.320
WILLIAM BEAUMONT HOSPITAL SELF-INSURANCE GRANTOR TRUST	CARDARELLI ANGELO	580
WILMINGTON MULTI-MANAGER INTERNATIONAL FUND	CARDARELLI ANGELO	9.414
WILMINGTON MULTI-MANAGER INTERNATIONAL FUND	CARDARELLI ANGELO	24.800
WILMINGTON TRUST RETIREMENT AND INST SER CO COLLECTIVE INV TR	CARDARELLI ANGELO	154.600
WINTERTHUR LIFE U.K. LIMITED	CARDARELLI ANGELO	42.069
WISCONSIN PUBLIC SERVICE CORPORATION MASTER WELFARE	CARDARELLI ANGELO	19.900
WISDOMTREE DEFA EQUITY INCOME FUND	CARDARELLI ANGELO	197.555
WISDOMTREE DEFA FUND	CARDARELLI ANGELO	230.940
WISDOMTREE GLOBAL EQUITY INCOME FUND	CARDARELLI ANGELO	41.788
WISDOMTREE GLOBAL NATURAL RESOURCES FUND	CARDARELLI ANGELO	21.489
WISDOMTREE INTERNATIONAL DIVIDEND EX-FINANCIALS FUND	CARDARELLI ANGELO	210.341
WISDOMTREE INTERNATIONAL LARGE CAP DIVIDEND FUND	CARDARELLI ANGELO	173.104
WITAN INVESTMENT TRUST PLC	CARDARELLI ANGELO	155.575
WITAN INVESTMENT TRUST PLC	CARDARELLI ANGELO	49.200
WM POOL EQUITIES TRUST NO 20	CARDARELLI ANGELO	239.525
WM POOL EQUITIES TRUST NO.38	CARDARELLI ANGELO	50.885
WORLD ALPHA TILTS NON-LENDABLE FUND B	CARDARELLI ANGELO	576
WORLD INDEX OLUS SECURITIES LENDING COMMON TRUST FUND	CARDARELLI ANGELO	38.068
WSIB INVESTMENTS (PUBLIC EQUITIES) POOLED FUND TRUST		

ASSEMBLEA ORDINARIA E STRAORDINARIA

8 MAGGIO 2014

Segreteria Societaria - Ufficio Titoli



Stampa dell'elenco dei partecipanti

NOME	DELEGATO/ VOTO PER CORRISPONDENZA	NUMERO DI AZIONI TOTALE
	CARDARELLI ANGELO	116.500
WSSP INTERNATIONAL EQUITIES TRUST	CARDARELLI ANGELO	6.026
WSSP INTERNATIONAL EQUITIES TRUST	CARDARELLI ANGELO	16.490
WSSP INTERNATIONAL EQUITIES TRUST	CARDARELLI ANGELO	46.500
WYOMING RETIREMENT SYSTEM	CARDARELLI ANGELO	2.962
WYOMING RETIREMENT SYSTEM	CARDARELLI ANGELO	63.186
WYOMING RETIREMENT SYSTEM	CARDARELLI ANGELO	6.356
WYOMING RETIREMENT SYSTEM	CARDARELLI ANGELO	60.261
WYOMING RETIREMENT SYSTEM	CARDARELLI ANGELO	48.336
XEROX CANADA EMPLOYEES RETIREMENT PLAN	CARDARELLI ANGELO	8.600
XEROX CORPORATION RETIREMENT & SAVINGS PLAN	CARDARELLI ANGELO	14.200
YORK UNIVERSITY PENSION FUND .	CARDARELLI ANGELO	73.200
YOUNG MENS CHRISTIAN ASSOC. RETIR FD	CARDARELLI ANGELO	53.400
ZACCAGNINO RAFFAELE		500
bothwell europe fund	CARDARELLI ANGELO	954.658
the city of london inv trust plc	CARDARELLI ANGELO	425.000

TOTALI PARTECIPANTI n° **3.390** azionisti, per un numero totale di azioni pari a **2.187.442.973**



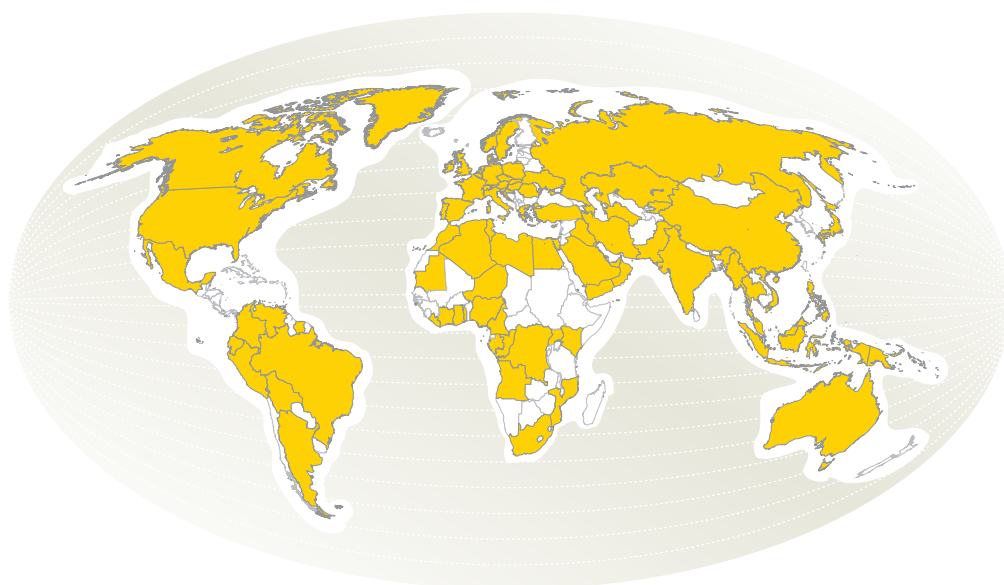
Relazione Finanziaria Annuale 2013



Missione

Siamo un'impresa integrata nell'energia,
impegnata a crescere nell'attività di ricerca,
produzione, trasporto, trasformazione
e commercializzazione di petrolio e gas naturale.
Tutti gli uomini e le donne di Eni hanno una passione
per le sfide, il miglioramento continuo, l'eccellenza
e attribuiscono un valore fondamentale alla persona,
all'ambiente e all'integrità.

la presenza **eni** nel mondo






































































Eni è un'impresa integrata che opera in tutta la filiera dell'energia ed è presente con circa 82.300 dipendenti in 85 Paesi del mondo.



-  **Exploration & Production**
-  **Gas & Power**
-  **Refining & Marketing**
-  **Versalis**
-  **Ingegneria & Costruzioni**




































Europa



Austria	  	Polonia	  
Belgio	  	Portogallo	
Cipro		Regno Unito	   
Croazia	 	Repubblica Ceca	 
Danimarca	 	Repubblica Slovacca	 
Francia	   	Romania	  
Germania	  	Slovenia	 
Grecia	  	Spagna	   
Irlanda		Svezia	 
Italia	   	Svizzera	   
Lussemburgo	 	Turchia	 
Malta		Ucraina	 
Norvegia	 	Ungheria	  
Paesi Bassi	   		

Africa



Algeria	 	Repubblica Democratica del Congo	
Angola	 	Sudafrica	
Camerun		Togo	 
Congo	 	Tunisia	  
Egitto	  	Uganda	
Gabon	  		
Ghana	  		
Kenia			
Liberia			
Libia	  		
Marocco			
Mauritania			
Mozambico	 		
Nigeria	 		

Disclaimer

La relazione finanziaria annuale contiene dichiarazioni previsionali (forward-looking statements), in particolare nella sezione "Evoluzione prevedibile della gestione", relative a: piani di investimento, dividendi, buy-back, allocazione dei flussi di cassa futuri generati dalla gestione, evoluzione della struttura finanziaria, performance gestionali future, obiettivi di crescita delle produzioni e delle vendite, esecuzione dei progetti. I forward-looking statements hanno per loro natura una componente di rischio e di incertezza perché dipendono dal verificarsi di eventi e sviluppi futuri. I risultati effettivi potranno differire in misura anche significativa rispetto a quelli annunciati in relazione a una molteplicità di fattori, tra cui: l'avvio effettivo di nuovi giacimenti di petrolio e di gas naturale, la capacità del management nell'esecuzione dei piani industriali e il successo nelle trattative commerciali, l'evoluzione futura della domanda, dell'offerta e dei prezzi del petrolio, del gas naturale e dei prodotti



persone
82.289 (68% all'estero)
(numero)



produzione idrocarburi
1,619 (89% all'estero)
(milioni boe/giorno)



procurato
€32,8 (67% all'estero)
(miliardi)



investimenti tecnici
€12,75 (84% all'estero)
(miliardi)



ricavi
€114,72 (72% all'estero)
(miliardi)

Americhe

Argentina	● ●	Perù	●
Bolivia	●	Stati Uniti	● ● ● ●
Brasile	●	Suriname	●
Canada	● ●	Trinidad & Tobago	●
Colombia	●	Venezuela	● ● ●
Ecuador	● ● ●		
Groenlandia	●		
Messico	●		

Asia e Oceania

Arabia Saudita	● ●	Myanmar	●
Australia	● ●	Oman	●
Azerbaijan	●	Pakistan	● ●
Cina	● ● ● ●	Papua Nuova Guinea	● ●
Emirati Arabi Uniti	●	Qatar	●
Filippine	●	Russia	● ● ● ●
Giappone	● ●	Singapore	● ● ●
India	● ●	Tailandia	●
Indonesia	● ●	Timor Leste	●
Iran	●	Turkmenistan	● ●
Iraq	● ●	Vietnam	● ●
Kazakhstan	● ●	Yemen	●
Kuwait	●		
Malesia	●		



8	Lettera agli azionisti
11	Profilo dell'anno
16	Il contesto competitivo
18	La nostra strategia
22	Risk Management
26	Governance

Relazione e bilancio consolidato

Bilancio integrato

La Relazione Finanziaria Annuale 2013 costituisce il bilancio integrato Eni redatto sulla base dei principi contenuti nell'International Framework pubblicato dall'International Integrated Reporting Council (IIRC). Tale report ha l'obiettivo di rappresentare le performance finanziarie e di sostenibilità, evidenziando le connessioni esistenti tra il contesto competitivo, la strategia del Gruppo, il modello di business, la gestione integrata dei rischi e l'adozione di un sistema rigoroso di corporate governance. Dal 2011 Eni partecipa all'iniziativa dell'IIRC, Pilot Programme, finalizzata alla definizione di un framework internazionale sul reporting integrato.



Bilancio di esercizio di Eni SpA

Andamento operativo

30	Exploration & Production
45	Gas & Power
50	Refining & Marketing
56	Versalis
59	Ingegneria & Costruzioni

Commento ai risultati e altre informazioni

63	Commento ai risultati economico-finanziari
63	Conto economico
82	Stato patrimoniale riclassificato
85	Rendiconto finanziario riclassificato
90	Commento ai risultati economico-finanziari di Eni SpA
99	Fattori di rischio e incertezza
108	Evoluzione prevedibile della gestione

109 Altre informazioni

112 Glossario

Bilancio consolidato

116	Schemi di bilancio
124	Note al bilancio consolidato
213	Informazioni supplementari sull'attività Oil & Gas previste dalla SEC

229 Consolidato di sostenibilità

263	Attestazione del management
264	Relazione della Società di revisione
266	Independent Assurance Report

Allegati

270	Schemi di bilancio
276	Note al bilancio di esercizio
338	Proposte del Consiglio di Amministrazione all'Assemblea degli azionisti
339	Relazione del Collegio Sindacale all'Assemblea degli azionisti ai sensi dell'art. 153 D.Lgs. 58/98 e dell'art. 2429, comma 3, c.c.
343	Attestazione del management
344	Relazione della Società di revisione
346	Deliberazioni dell'Assemblea degli azionisti
348	Allegati alle note del bilancio consolidato di Eni al 31 dicembre 2013
348	Imprese e partecipazioni rilevanti di Eni SpA al 31 dicembre 2013
384	Variazioni dell'area di consolidamento verificatesi nell'esercizio
385	Allegato alle note del bilancio di esercizio
385	Notizie sulle imprese controllate e collegate a partecipazione diretta di Eni SpA
394	Corrispettivi di revisione contabile e dei servizi diversi dalla revisione

il nostro modello di business

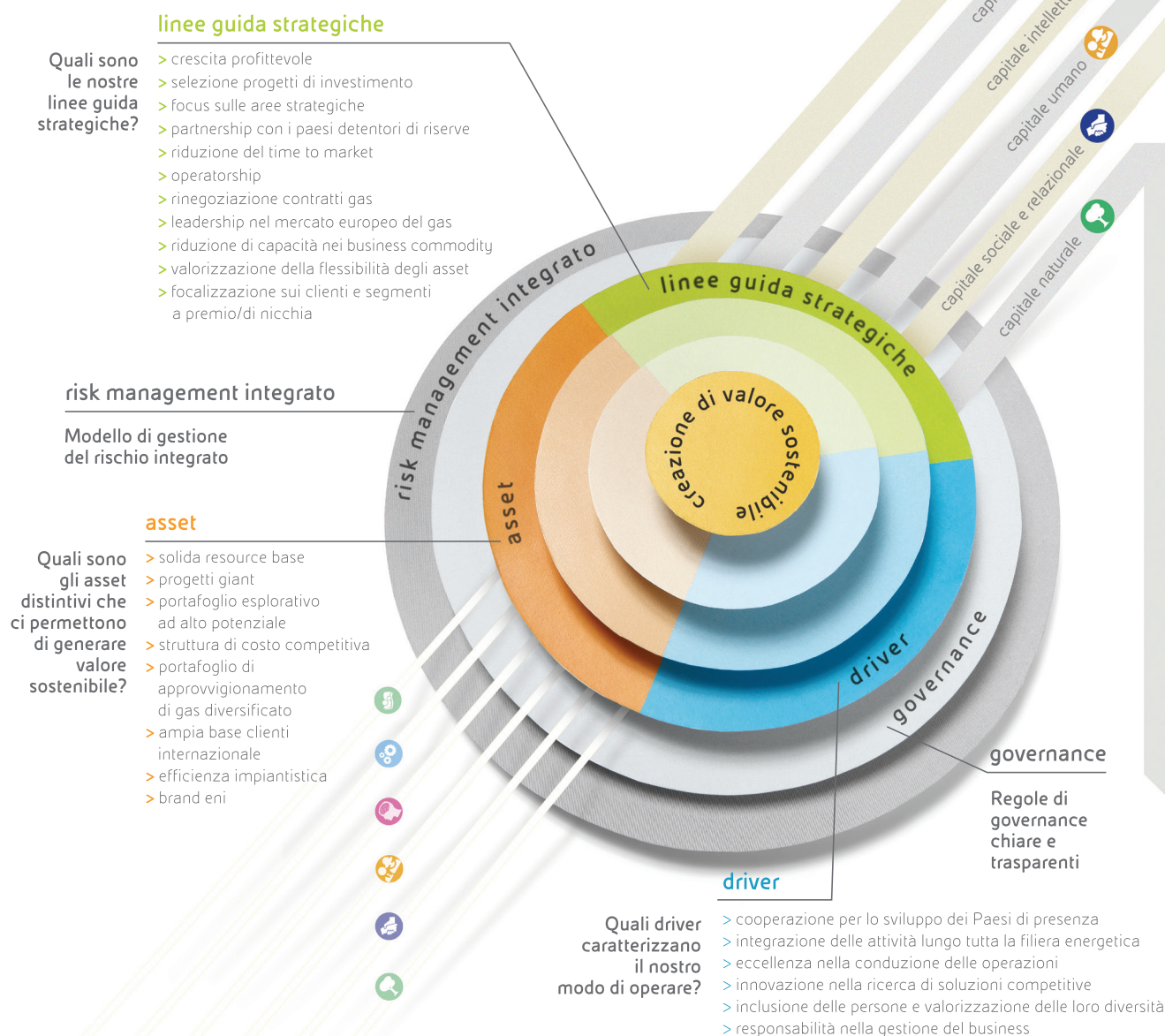
Il modello di business di Eni è volto alla creazione di valore di lungo termine attraverso il conseguimento degli obiettivi di redditività e di crescita, l'efficienza e la prevenzione e gestione dei rischi di business, tenendo in costante considerazione gli interessi di tutti i propri stakeholder.


I principali capitali impiegati da Eni (finanziario, manifatturiero, intellettuale, naturale, umano, sociale e relazionale) sono stati classificati secondo i principi contenuti nel "The International IR Framework" pubblicato dall'International Integrated Reporting Council (IIRC). I solidi risultati finanziari e di sostenibilità conseguiti

nell'anno sono il frutto dell'utilizzo responsabile ed efficiente dei capitali, che si traduce nell'eccellenza operativa, nell'affidabilità degli impianti, nel controllo del rischio operativo, nell'attenzione alla salute, alla sicurezza e all'ambiente.

Di seguito si riporta la mappatura dei principali capitali utilizzati da Eni e le azioni che incidono positivamente sulla loro qualità e disponibilità. Al tempo stesso, sono evidenziati i benefici per l'azienda e per gli stakeholder esterni che derivano dal loro impiego e dalle relative connessioni.

I risultati associati a ciascuna delle forme di capitale sono disponibili nel Bilancio Consolidato e nel Consolidato di Sostenibilità.



stock di capitale	principali azioni	creazione di valore per l'azienda	creazione di valore per l'esterno
<ul style="list-style-type: none"> Struttura Finanziaria Riserve di liquidità 	<ul style="list-style-type: none"> Flusso di cassa della gestione Finanziamenti bancari Presiti obbligazionari Mantenimento liquidità strategica Politiche di hedging Dividendi Buyback Monitoraggio investimento in circolante 	<ul style="list-style-type: none"> Operatività del business Riduzione costo del capitale Riduzione del circolante Ottimizzazione leva finanziaria Opportunità M&A Protezione da volatilità mercati Merito creditizio 	<ul style="list-style-type: none"> Rendimenti Apprezzamento del titolo Crescita socio economica dei Paesi Indotto locale <p>capitale finanziario</p> 
<ul style="list-style-type: none"> Impianti onshore e offshore Impianti di trasporto degli idrocarburi e di stoccaggio Impianti di liquefazione Impianti di raffinazione Reti di distribuzione Impianti termoelettrici Impianti chimici Edifici e altre immobilizzazioni 	<ul style="list-style-type: none"> Upgrade tecnologico Upgrade dei processi Investimenti in business nuovi (bioraffinazione, Chimica Verde, car sharing) Investimenti di mantenimento e sviluppo Estensione delle certificazioni (ISO 14001, ISO 50001, EMAS, ecc.) 	<ul style="list-style-type: none"> Ritorni economici Ampliamento portafoglio asset Aumento del valore degli asset Riduzione rischio operativo Efficienza (energetica e produttiva) Reputazione 	<ul style="list-style-type: none"> Disponibilità di fonti energetiche e prodotti green Occupazione Indotto locale Contenimento emissioni ed uso responsabile delle risorse <p>capitale manifatturiero</p> 
<ul style="list-style-type: none"> Tecnologie applicate e brevetti Sistema normativo interno Sistema di corporate governance Gestione integrata del rischio Sistemi di gestione e di controllo Knowledge management ICT (Green data Center) 	<ul style="list-style-type: none"> Investimenti R&S Partnership con centri di eccellenza Sviluppo di tecnologie proprietarie e gestione brevetti Applicazione procedure e sistemi Audit 	<ul style="list-style-type: none"> Vantaggio competitivo Riduzione rischi Trasparenza Produttività Licenza di operare Accettabilità degli stakeholder 	<ul style="list-style-type: none"> Riduzione impatti ambientali e sociali Trasferimento delle migliori tecnologie e delle competenze nei Paesi Contributo alla lotta alla corruzione nei Paesi Prodotti green <p>capitale intellettuale</p> 
<ul style="list-style-type: none"> Salute e sicurezza persone Competenze e conoscenze Esperienze Motivazione Diversità (di genere, di età, geografica) Cultura Eni 	<ul style="list-style-type: none"> Gestione sicurezza sul lavoro Selezione, formazione e training on the job Promozione dei diritti umani Coinvolgimento dipendenti Knowledge management Welfare aziendale Valorizzazione della diversità Sviluppo del potenziale e sistema di remunerazione meritocratico 	<ul style="list-style-type: none"> Produttività Efficienza Competitività Innovazione Riduzione rischi Reputazione Talent attraction 	<ul style="list-style-type: none"> Creazione e mantenimento di posti lavoro Qualità della vita (persone Eni e comunità locali) Crescita e trasferimento delle competenze <p>capitale umano</p> 
<ul style="list-style-type: none"> Relazioni con gli stakeholder (istituzioni, governi, comunità, associazioni, clienti, fornitori, partner industriali, ONG, università, sindacati) Brand Eni 	<ul style="list-style-type: none"> Stakeholder engagement MoU con governi e autorità locali Progetti di sviluppo locale e di Local Content Partnership strategiche Partecipazione attiva al dibattito internazionale Sviluppo programmi di ricerca e di formazione Concertazione sindacale Attenzione alla qualità del servizio Brand management 	<ul style="list-style-type: none"> Operational & social licence Riduzione time to market Riduzione rischio Paese Quote di mercato Allineamento con best practice internazionali Reputazione Vantaggio competitivo Affidabilità dei fornitori Fidelizzazione clienti 	<ul style="list-style-type: none"> Sviluppo socio - economico locale Soddisfazione clienti e fornitori Condivisione competenze con territori e comunità Soddisfazione e incentivazione delle persone Tutela diritti lavoratori <p>capitale sociale e relazionale</p> 
<ul style="list-style-type: none"> Riserve di idrocarburi (petrolio e gas) Acqua Biodiversità ed ecosistemi Aria Suolo 	<ul style="list-style-type: none"> Esplorazione, produzione, trasporto, raffinazione e distribuzione idrocarburi Investimenti in nuovi business (bioraffinazione, Chimica Verde, car sharing) Investimenti in upgrade tecnologico e di processo Attività di bonifica 	<ul style="list-style-type: none"> Crescita delle riserve idrocarburi Riduzione costi operativi Riduzione rischi operativi (asset integrity) Reputazione Licenza di operare Accettabilità degli stakeholder 	<ul style="list-style-type: none"> Riduzione del Gas Flared Riduzione Oil spill e blowout Conservazione della Biodiversità Prodotti green Contenimento prelievi idrici (reiniezione e riciclo acque) Efficienza Energetica <p>capitale naturale</p> 

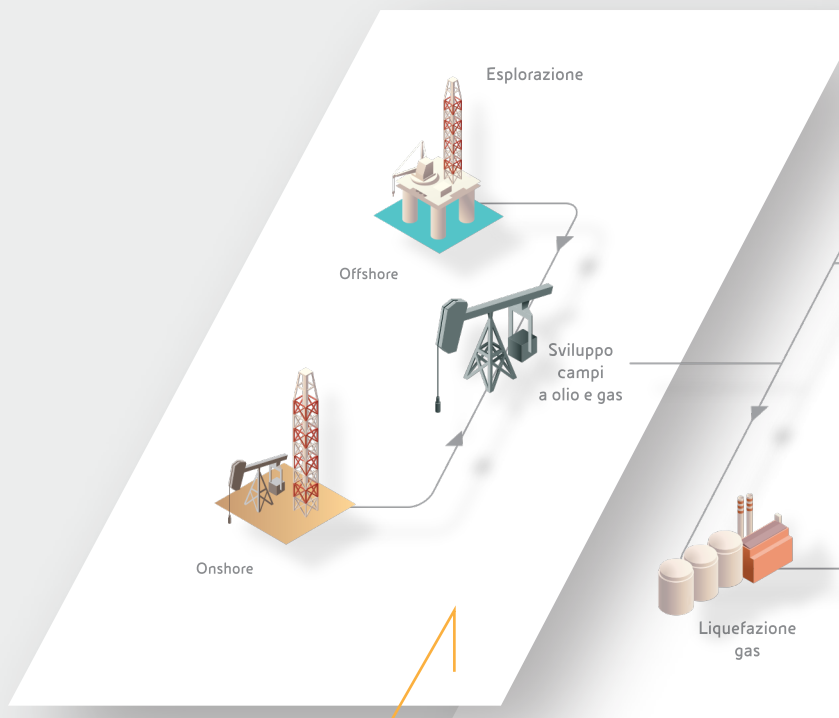
le attività eni

L'eccellenza del portafoglio di asset petroliferi convenzionali e a costi competitivi e la solidità della base risorse con opzioni di monetizzazione anticipata garantiscono una robusta generazione di valore dell'attività upstream Eni.

L'integrazione verticale data dalla forte presenza nel mercato del gas e del gnl e dalle competenze nella raffinazione e nella chimica consentono di cogliere sinergie e di perseguire opportunità e progetti congiunti nel mercato.

Le strategie, i processi decisionali di allocazione delle risorse e la conduzione ordinaria del business (day-by-day operations) sono ispirati al principio cardine della creazione di valore sostenibile per i nostri azionisti e, più in generale, dei nostri stakeholders, nel rispetto dei Paesi in cui opera e delle persone che lavorano in e con Eni.

Il nostro modo di operare fondato sull'eccellenza operativa, l'attenzione alla salute, alla sicurezza e all'ambiente è volto alla prevenzione e alla riduzione dei rischi operativi.



upstream

Eni è attiva nell'esplorazione, sviluppo ed estrazione di olio e gas naturale in 42 Paesi. Il settore Ingegneria & Costruzioni realizza impianti e infrastrutture chiavi in mano onshore e offshore e fornisce servizi di perforazione all'industria Oil & Gas.



Capitale finanziario

Utile netto
+23% vs 2012

Divendi pagati
€3,95 mld

Flusso di cassa da attività operativa
€10,97 mld

Leverage
0,25

Avviato **programma**
di **riacquisto azioni proprie**



Capitale manifatturiero

Riserve di idrocarburi
6,54 mld boe

Investimenti tecnici 2013
€12,75 mld

Piano investimenti 2014-17
€54 mld

26 progetti di sviluppo
delle riserve in avvio entro il 2017

Avvio **bio-refinery** Venezia e progetto
Chimica Verde Porto Torres



Capitale intellettuale

Spese in R&S
€197 mln
(al netto dei costi generali ed amministrativi)

Valore generato da R&S
€937 mln

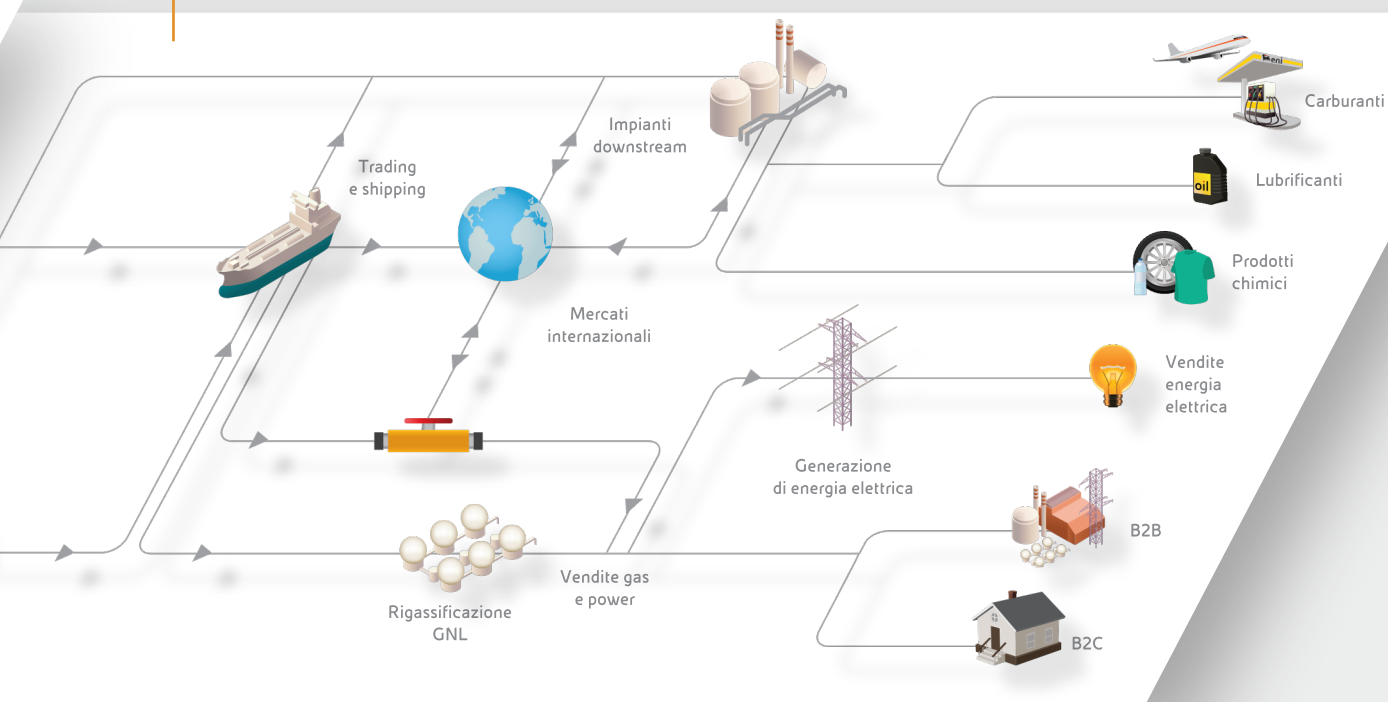
Brevetti in vita (n.)
9.427

Avvio **Green Data Center**
Partnership con MIT

mid - downstream

Attraverso raffinerie di proprietà e impianti chimici processa greggi e cariche petrolifere per la produzione di carburanti, lubrificanti e prodotti chimici venduti all'ingrosso o tramite reti di

distribuzione e distributori. Eni è attiva nell'approvvigionamento, fornitura, trading e trasporto di olio, gas naturale, GNL, energia elettrica, carburanti e prodotti chimici.



Capitale umano

Dipendenti
+5,7% vs 2012

Dipendenti donne
16,5%

Dipendenti locali
52,4%

Infortuni (n.)
-32% vs 2012

Spese in formazione
€75,9 mln

Capitale sociale e relazionale

Spese per il territorio
€101 mln

Fornitori utilizzati (n.)
34.848

Procurato totale
€33 mld

Quota di mercato Rete Italia
27,5%

Stipulate **partnership** strategiche
a **livello nazionale e internazionale**

Capitale naturale

Oil spill operativi
-49,4% vs 2012

Emissioni dirette di GHG
-9,9% vs 2012

Acqua di formazione re-iniettata
55%

Emissioni di CO₂eq da flaring
-10,4% vs 2012

% di riutilizzo dell'acqua dolce
79,9%

lettera agli azionisti

Nel 2013 Eni ha affrontato un anno difficile in tutti i settori di business.

Nell'upstream, la produzione d'idrocarburi ha subito forti riduzioni in Libia e, in minor misura, in Nigeria ed Algeria a causa di tensioni sociali, di conflitti interni ed altri fenomeni riconducibili a fattori di rischio geopolitico. Nel mid-downstream la crisi economica e la competizione di altre fonti energetiche hanno determinato un'ulteriore caduta della domanda di gas e carburanti, in particolare in Italia. Infine, Saipem ha registrato un forte calo di profittabilità nel 2013 per il peggioramento del valore di alcune commesse.

Nonostante questi straordinari fattori negativi, Eni ha conseguito nel 2013 risultati operativi e finanziari solidi facendo leva sulla forza del portafoglio e sui processi di turnaround in corso nei business mid-downstream.

La generazione di cassa è stata robusta grazie alla produzione E&P che ha realizzato un cash flow medio di 30 dollari/barile, nonostante i minori introiti nei paesi penalizzati dagli eventi geopolitici. Le azioni di ottimizzazione in atto in G&P, R&M e nella Chimica hanno migliorato la posizione di cassa di oltre €2 miliardi. Infine, grazie alla flessibilità assicurata da un portafoglio di opportunità sempre più ampio grazie ai recenti risultati esplorativi, Eni ha potuto monetizzare una quota del 20% della scoperta in Mozambico per €3,4 miliardi e cedere la

partecipazione negli asset siberiani di Arctigas, con un incasso di €2,2 miliardi avvenuto nel gennaio 2014, senza intaccare le prospettive di crescita futura. Gli investimenti hanno mantenuto nell'anno un profilo costante, in linea con il trend avviato dal 2009 di attenta selezione dei progetti.

In un anno davvero difficile, Eni ha realizzato un utile netto in crescita del 23% sul 2012 e mantenuto il proprio indebitamento costante.

Grazie alla solidità finanziaria e alle prospettive di evoluzione del business, Eni ha deciso di incrementare la politica di distribuzione con un dividendo aumentato di circa il 2% e l'avvio del programma di riacquisto di azioni proprie.

In definitiva, a conclusione del triennio, consegniamo ai nostri azionisti un'azienda sempre più focalizzata nell'upstream, con eccellenti prospettive di redditività e di generazione di cassa grazie ad un portafoglio di progetti e riserve tale da consentire anche opzioni di monetizzazione anticipata e con una chiara strategia di ristrutturazione dei business mid e downstream. Dal punto di vista patrimoniale la società è più forte con debiti netti dimezzati rispetto a tre anni fa.

L'esplorazione è la base della nostra strategia upstream. In quest'attività Eni continua a conseguire risultati al top dell'industria: dal 2008 sono stati scoperti 9,5 miliardi di barili, pari a 2,5 volte la produzione del periodo. Anche il 2013 è stato un anno brillante con 1,8 miliardi di nuove risorse accertate al costo competitivo di 1,2 dollari/barile. I principali ritrovamen-

ti sono stati Agulha e l'appraisal di Mamba e Coral nell'Area 4 in Mozambico, nella quale stimiamo un potenziale fino a 2.650 miliardi di metri cubi di gas in loco, Nené Marine in Congo che ha aperto un nuovo play ad olio di grande potenziale, l'appraisal di Sankofa nell'offshore del Ghana, Norvegia, Australia,

Pakistan ed Egitto. Il successo nell'esplorazione, frutto delle competenze interne e della nostra organizzazione, è la caratteristica che maggiormente distingue Eni fra le grandi compagnie petrolifere internazionali. Nel prossimo quadriennio ci poniamo obiettivi esplorativi sempre più sfidanti, con un'attenzione particolare rivolta ai temi emergenti dell'Africa Sub-Sahariana, del Mare di Barents e dell'Asia del Pacifico. In Africa i nostri obiettivi sono i giacimenti presalini di Congo, Angola e Gabon, il completamento della campagna di appraisal in Mozambico e l'avvio dell'esplorazione nel bacino Lamu in Kenia. Nel Mare di Barents russo operiamo in joint venture con Rosneft che ha già avviato i rilievi sismografici in una regione a grande potenziale. Anche il Barents norvegese si conferma area straordinariamente promettente e, dopo lo start-up di Goliat atteso a fine 2014 e primo progetto ad olio della regione, prevediamo un rapido sviluppo delle recenti scoperte. Nel Pacifico intendiamo procedere con l'esplorazione in Vietnam e Myanmar e confermare il nostro impegno in Indonesia e Australia. Le altre aree di frontiera che intendiamo esplorare sono quelle russa e ucraina del Mar Nero, dove è già presente la scoperta di petrolio di Subbotina. Nell'offshore di Cipro abbiamo acquisito con il ruolo di operatore tre licenze esplorative nel promettente bacino di Levantine in prossimità d'importanti scoperte a gas. L'altro tema d'interesse strategico per la nostra esplorazione è la rivisitazione degli asset legacy ai quali stiamo applicando, con risultati sorprendenti, le competenze acquisite nella prospezione di frontiera. Un esempio al riguardo è rappresentato dalla straordinaria scoperta di Nené nel permesso Marine XII, un blocco già fortemente esplorato nel quale abbiamo individuato grazie ai nuovi obiettivi esplorativi risorse in loco di 2,5 miliardi di barili.

Manteniamo inoltre il nostro impegno nel time-to-market delle risorse scoperte e adottiamo un approccio selettivo nella pianificazione delle singole fasi dei progetti. Nel prossimo quadriennio prevediamo 26



Paolo Scaroni

Amministratore Delegato
e Direttore Generale

Giuseppe Recchi

Presidente

principali avvisi di nuovi campi, in particolare Goliat nel Mare di Barents, il Blocco 15/06 West Hub in Angola, gli asset venezuelani a gas e olio pesante e Jangkrik in Indonesia, che nel 2017 contribuiranno con oltre 500 mila barili giorno al sostegno della crescita e del rimpiazzo delle produzioni mature. Il 70% di questi volumi è già sanzionato con costi e tempi di avanzamento dei relativi progetti in linea con i budget. Alla base di questi risultati è il nostro modello organizzativo che prevede la gestione diretta delle fasi d'ingegneria e un forte controllo delle attività di costruzione e di commissioning al fine di contenere al massimo il rischio di cost overrun. L'eccellenza operativa è l'altro driver della nostra organizzazione, in particolare nelle attività di perforazione e completamento dei pozzi.

Il 2013 è stato un anno record nel controllo del rischio operativo, della salute e della sicurezza con un indice di infortuni inferiore del 60% rispetto alla media degli ultimi sei anni e la conferma per il decimo anno consecutivo di assenza di incidenti di pozzo. Per il futuro ci poniamo obiettivi ancora più ambiziosi. Nel prossimo quadriennio investiremo in iniziative di formazione e know-how sulla prevenzione degli incidenti e degli infortuni sul lavoro, in nuove tecniche per l'uso razionale delle risorse sfruttando in modo ottimale l'acqua di produzione e contenendo le emissioni di gas serra grazie ai progetti di flaring down.

In definitiva nel 2013 la Divisione E&P, nonostante l'impatto dei fattori geopolitici, ha ottenuto risultati eccellenti e ha posto le basi per una nuova fase di crescita produttiva, che sosterrà la generazione di valore e di cassa.

Le divisioni G&P e R&M e la Chimica hanno intensificato le azioni di ristrutturazione in un contesto di mercato ancora difficile.

G&P è stata impegnata nella rinegoziazione dei contratti di approvvigionamento long-term sia per allineare il costo di fornitura ai prezzi di mercato, sia per ridurre i vincoli minimi di prelievo (take-or-pay) e assicurare maggiore flessibilità alle proprie politiche commerciali. La strategia negoziale è condotta secondo una logica di composizione degli interessi economici del

produttore e dell'acquirente nel rispetto del principio contrattuale che prevede un'equa ripartizione dei ritorni. Nel 2013 abbiamo rinegoziato le condizioni d'acquisto di circa l'85% dei nostri contratti di approvvigionamento di lungo termine. Tra il 2014 e il 2016 abbiamo l'obiettivo di finalizzare una nuova tornata di rinegoziazioni dalle quali ci attendiamo benefici sulla posizione di costo nell'ordine di €2 miliardi per anno. Sul fronte commerciale prevediamo di introdurre prodotti sempre più innovativi in linea con le esigenze dei grandi clienti, e di estrarre valore dai nostri asset fisici e contrattuali, superando il tradizionale modello di commercializzazione all'ingrosso. Nel segmento retail completeremo l'evoluzione del nostro ruolo da rivenditore di commodity a fornitore di servizi energetici a valore aggiunto puntando alla soddisfazione e fidelizzazione della clientela con un approccio "multipaese". Vantiamo un portafoglio di circa 10 milioni di clienti in tutta Europa che intendiamo difendere ed accrescere facendo leva sulla notorietà del marchio Eni, la qualità del servizio e l'innovazione. La struttura dei costi fissi sarà semplificata attraverso la riorganizzazione delle attività post vendita, la razionalizzazione della logistica e la semplificazione organizzativa. Nella Divisione R&M abbiamo ridotto la capacità di raffinazione del 13% dall'inizio della crisi e puntiamo a un ulteriore taglio del 22% nell'arco di piano. Oltre a questo, continueremo a essere selettivi negli investimenti, ad aumentare la flessibilità degli impianti, perseguendo nello stesso tempo la riduzione nei costi fissi e le azioni di risparmio energetico. Prevediamo di consolidare la presenza nel marketing di carburanti in Italia attraverso l'innovazione continua nei prodotti e nei servizi e con lo sviluppo del non oil. All'estero intendiamo focalizzare la presenza nei mercati in crescita, uscendo dalle aree marginali.

La nostra Chimica proseguirà il processo di riduzione di capacità nei business commodity, sempre più esposti alla competizione internazionale, di diversificazione nelle produzioni innovative di chimica verde e di espansione internazionale nei segmenti di mercato nei quali il know-how Eni costituisce un vantaggio competitivo. Nell'arco di

piano sono previste in avvio le produzioni di bio-chemicals presso i siti di Porto Torres e di Porto Marghera e le joint venture con primari operatori in Corea del Sud e Malesia nel settore degli elastomeri. La leva tecnologica è il driver del rilancio: citiamo in particolare le iniziative in collaborazione con Genomatica e Yulex per la produzione di elastomeri da coltivazioni naturali non food in luogo della tradizionale derivazione petrolifera.

Il 2013 è stato un anno difficile per Saipem a causa del rallentamento nell'acquisizione di nuovi ordini e di criticità sul valore di alcune grandi commesse. La società ha risposto con un rinnovato focus sulle attività esecutive, la riorganizzazione del business e l'adozione di una strategia commerciale selettiva. Il 2014 sarà ancora un anno di transizione con un ritorno alla profittabilità la cui entità dipenderà oltre che dalla velocità di acquisizione delle gare in corso, anche dall'efficace gestione operativa e commerciale dei contratti a bassa marginalità ancora presenti in portafoglio.

I risultati dell'anno

I risultati del 2013 riflettono le complessità dello scenario. L'utile operativo adjusted è stato di €12,62 miliardi e l'utile netto adjusted €4,43 miliardi in riduzione di circa un terzo rispetto ai corrispondenti valori del 2012. I driver di questo peggioramento sono stati i fattori geopolitici nell'E&P che hanno causato una perdita di produzione di circa 110 mila barili/giorno per un livello annuo di 1,619 milioni di boe/giorno (-5% rispetto al 2012), la contrazione dei margini sulle vendite di gas, energia elettrica, carburanti e commodity chimiche in parte assorbita dalle azioni di ristrutturazione e il crollo della redditività di Saipem.

Nonostante questi impatti negativi, abbiamo conseguito un solido utile di bilancio, in aumento del 23% a €5,2 miliardi, grazie ai plusvalori realizzati con le operazioni di portafoglio E&P. Abbiamo generato un robusto flusso di cassa della gestione operativa di €11 miliardi che riflette il valore elevato della produzione E&P, le azioni di turnaround nei business mid-downstream nonché la disciplina finanziaria nei progetti di investimento. Le dismissioni hanno contribuito al flusso di cassa per €6,4 miliardi relativi prin-

principalmente all'operazione Mozambico e allo smobilizzo delle partecipazioni finanziarie Snam e Galp. Tali flussi hanno consentito di finanziare investimenti tecnici di €12,75 miliardi in linea con il trend degli ultimi anni e €3,95 miliardi di dividendi agli azionisti, mantenendo costanti l'indebitamento finanziario netto e il leverage, rispettivamente a €15,4 miliardi e a 0,25.

Sulla base dei risultati conseguiti il Consiglio di Amministrazione propone all'Assemblea Ordinaria degli Azionisti la distribuzione di un dividendo di €1,10 per azione (€1,08 nel 2012).

La Corporate Governance

Il nostro impegno nel business non può prescindere da un sistema di "governance" solido e strutturato. Nel corso di questo mandato, abbiamo promosso molte iniziative per migliorare il nostro sistema interno e quello nazionale. Nel luglio 2011 abbiamo pubblicato 35 proposte per la "governance" nazionale, che sono state recepite per la maggior parte nelle raccomandazioni di autodisciplina del dicembre 2011. Nel 2013 il Presidente dell'Eni ha tenuto un ciclo di incontri in Europa e negli Stati Uniti con i "proxy advisors" e i principali investitori, approfondendo i temi più rilevanti di "governance". I riscontri sono stati positivi: oltre ad apprezzare l'iniziativa, i nostri interlocutori hanno evidenziato che la "corporate governance" di Eni è ben strutturata e fra le più valide in Italia. Soprattutto la trasparenza è stata valutata quale punto di forza della Società, con una qualità e completezza delle informazioni che le hanno permesso anche di essere premiata a livello mondiale per il proprio sito internet. Un pilastro fondamentale della "governance" di Eni è rappresentato dal modello di controllo interno e di gestione dei rischi, che la Società ha ulteriormente

rafforzato nel corso del 2013 attraverso la definizione di strumenti normativi volti ad assicurare l'efficacia e l'efficienza complessiva del sistema. In tale contesto, Eni ha sviluppato un sistema di "risk management" integrato idoneo ad assicurare la corretta individuazione, gestione e monitoraggio dei rischi, non solo strettamente industriali. In particolare, il sistema prevede che i principali rischi della Società siano sottoposti periodicamente all'esame del Consiglio di Amministrazione. Anche il modello di controllo interno e di gestione dei rischi ha ricevuto generale apprezzamento nell'ambito dei predetti incontri con "proxy advisors" e investitori istituzionali.

Strategie e obiettivi di medio termine

L'outlook 2014 è caratterizzato da una moderata ripresa economica globale sulla quale tuttavia pesano le incertezze relative alla debole crescita in Europa e ai rischi delle economie emergenti. Il prezzo del petrolio è previsto su valori sostenuti nel breve termine per effetto dei rischi geopolitici pur in un quadro di relativo bilanciamento di domanda e offerta. Per le finalità di pianificazione degli investimenti assumiamo un prezzo del Brent di 90 dollari/barile nel lungo termine. Lo scenario competitivo rimarrà sfidante a causa dell'accresciuto rischio Paese nell'upstream e del perdurare dei deboli fondamentali nei business più esposti al mercato europeo. In particolare sui mercati del gas e dei prodotti petroliferi in Italia non prevediamo alcun apprezzabile recupero della domanda, mentre l'azione della concorrenza e l'eccesso di offerta e di capacità eserciteranno ancora una forte pressione sui margini. In questo scenario confermiamo la strategia di crescita a elevato valore nell'upstream e di ulteriore consolidamento e turnaround degli altri business.

Nella E&P traggiamo un tasso di crescita medio annuo delle produzioni pari al 3%, in linea con i nostri obiettivi di lungo termine, e la scoperta di 3,2 miliardi di boe di risorse esplorative, attraverso un piano di investimenti inferiore del 5% rispetto al piano precedente. La manovra quadriennale di Eni prevede uno spending di €54 miliardi, concentrato per l'83% nei progetti upstream.

Il focus operativo sarà rivolto all'avvio dei grandi progetti in portafoglio, alla riduzione del time-to-market e al riequilibrio del profilo di rischio dei paesi di presenza. L'entrata in produzione dei nuovi progetti con margini più remunerativi consentirà di espandere la generazione di cassa operativa del 5% annuo al nostro scenario.

Nei business mid-downstream il completamento delle azioni di ristrutturazione garantirà la loro sostenibilità economica e finanziaria anche in uno scenario sfavorevole come quello che ha segnato il 2013, riportando a breakeven le nostre attività nell'orizzonte di piano.

In conclusione, anche supportati da un sistema di Corporate Governance di riconosciuto valore e in grado di assicurare processi decisionali efficaci, siamo certi che le strategie e le azioni definite ci consentiranno di ottenere una solida performance in tutti i nostri business facendo leva sulla crescita a elevato valore nella E&P e sul ritorno alla profittabilità dei business mid-downstream attraverso la rinegoziazione dei contratti, le riduzioni di capacità, e il focus nei segmenti a premio. Questi driver e la rifocalizzazione del portafoglio assicureranno una robusta generazione di cassa con un incremento del free cash flow del 13% medio annuo nell'arco di piano al nostro scenario di prezzo. Tali prospettive sono alla base della nostra politica di dividendi progressivamente in crescita e di prosecuzione del buyback.

17 marzo 2014

per il Consiglio di Amministrazione

Giuseppe Recchi

Il Presidente



Paolo Scaroni

L'Amministratore Delegato e Direttore Generale



profilo dell'anno

I risultati ➤ Nel 2013 Eni ha conseguito risultati solidi in un mercato particolarmente difficile. La Divisione E&P, nonostante i problemi in Libia, Nigeria e Algeria ha confermato la sua capacità di generare profitti e cash flow elevati grazie alla leadership di costo e agli straordinari successi esplorativi. I business mid e downstream, penalizzati dalla crisi italiana ed europea, hanno rafforzato le azioni di ristrutturazione conseguendo un miglioramento della generazione di cassa di circa €2 miliardi. Infine la razionalizzazione del portafoglio, resa possibile dalle nuove scoperte, ha permesso una monetizzazione anticipata di risultato e di cassa. L'effetto complessivo di quanto realizzato ha consentito di registrare un utile netto in crescita del 23% rispetto al 2012 a €5,16 miliardi, di pagare un dividendo generoso, di lanciare il programma di riacquisto di azioni proprie, mantenendo l'indebitamento costante a €15,43 miliardi.

Il cash flow di €10,97 miliardi e gli incassi del programma di dismissioni di €6,36 miliardi, relativi in particolare all'operazione Mozambico, hanno consentito di finanziare integralmente i fabbisogni per investimenti tecnici di €12,75 miliardi e il pagamento del dividendo Eni di €3,95 miliardi.

Al 31 dicembre 2013 il leverage è pari a 0,25, invariato rispetto al 2012.

Il dividendo ➤ I solidi risultati conseguiti e gli ottimi fondamentali dell'azienda consentono la distribuzione di un dividendo di €1,10 per azione (€1,08 nel 2012). Il management conferma una politica di progressivo incremento del dividendo in linea con la crescita pianificata dei risultati industriali e della generazione di cassa operativa del Gruppo.

Produzione di idrocarburi ➤ Nel 2013 la produzione è stata di 1,619 milioni di boe/giorno in riduzione del 4,8% a causa di interruzioni straordinarie in Libia, Nigeria e Algeria, i cui effetti sono stati parzialmente compensati dagli avvii di nuovi giacimenti e dalla crescita dei campi avviati.

Le riserve certe di idrocarburi ➤ Le riserve certe a fine anno si attestano a 6,54 miliardi di boe con un tasso di rimpiazzo organico del 105%. La vita residua è di 11,1 anni.

Contratti gas ➤ Sono state rinegoziate le condizioni d'acquisto dell'85% del gas contrattato a lungo termine con un beneficio economico nell'utile operativo di €1,4 miliardi.

Vendite di gas naturale ➤ Le vendite di gas naturale sono state di 93,17 miliardi di metri cubi con una riduzione del 2,3% rispetto al 2012 in un quadro di perdurante debolezza della domanda, pressione competitiva ed eccesso di offerta.

Cessione partecipazione in Eni East Africa ➤ Nel luglio 2013, Eni e China National Petroleum Corporation (CNPC) hanno finalizzato la cessione della partecipazione del 28,57% in Eni East Africa, titolare del 70% dei diritti minerari nell'Area 4 nell'offshore del Mozambico, per il corrispettivo di €3.386 milioni, ai quali corrisponde una plusvalenza di conto economico di €3.359 milioni (€2.994 milioni al netto delle imposte). CNPC attraverso la partecipazione in Eni East Africa acquisisce indirettamente una quota del 20% nell'Area 4; Eni, attraverso la partecipazione in Eni East Africa, rimane proprietaria del 50% e dell'operatorship.

Solidi risultati e cash flow

+23% vs 2012

utile netto

€10,97 mld

cash flow

Azioni di turnaround nel mid-downstream

+€2 mld

di generazione di cassa

Riserve certe di idrocarburi

6,54 mld boe

a fine anno

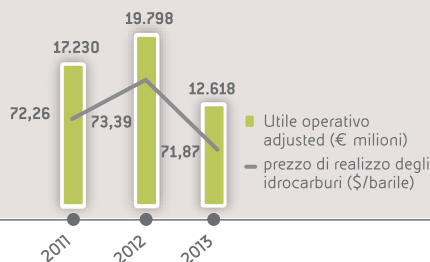
Razionalizzazione portafoglio di asset E&P

Monetizzazione anticipata di risultato e di cassa

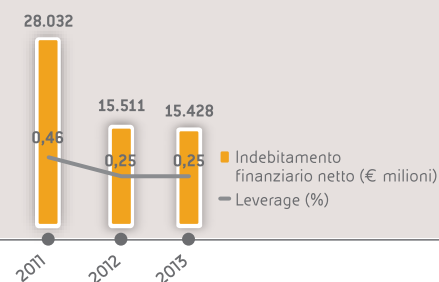
Dividendo e dividend yield



Performance operativa



Indebitamento finanziario netto e leverage



Cessione partecipazione Artic Russia ➤ Nel gennaio 2014 è stata finalizzata la cessione dell'intero pacchetto azionario (60%) detenuto da Eni nella società Artic Russia a società del gruppo Gazprom per il corrispettivo di €2,2 miliardi. Alla data di bilancio, essendosi già verificata la perdita del controllo congiunto da parte Eni, la partecipazione è stata rivalutata al fair value con un effetto a conto economico di €1,68 miliardi. Con questa dismissione Eni monetizza l'investimento giunto a un elevato grado di maturità, continuando a mantenere un forte impegno nell'upstream russo.

Indice di frequenza infortuni

-28,7%

in miglioramento per il nono anno consecutivo

Sicurezza delle persone ➤ Nel 2013 è proseguito il programma "eni in safety" finalizzato alla comunicazione e formazione in materia di sicurezza: a fine 2013 sono stati effettuati 185 workshop. Questo e gli altri investimenti nel campo della sicurezza hanno consentito di avere un'ottima performance nell'indice di frequenza degli infortuni (dipendenti e contrattisti) con un calo del 28,7%, confermando per il nono anno consecutivo il trend di miglioramento. Nonostante la riduzione del fatality index (-10,5%), si sono registrati 6 infortuni mortali.

Partnership per l'Energia Sostenibile ➤ Nell'ambito di "UN Sustainable Development Solutions Network (SDSN)", nel 2013 è proseguito l'impegno di Eni nella conduzione dell'iniziativa Energy For All in Africa Sub-Sahariana attraverso la collaborazione con la comunità internazionale per identificare e implementare soluzioni sostenibili alla sfida della povertà energetica. A tal fine, Eni beneficerà della partnership strategica siglata con l'Earth Institute della Columbia University.

➤ Accesso all'energia

Nuovi accordi in Mozambico

Rapporti con il territorio e sviluppo locale ➤ È proseguito nel 2013 l'impegno per accrescere l'accesso all'energia in Africa Sub-Sahariana: in particolare in Mozambico nell'ambito degli accordi con le autorità, è stato annunciato l'impegno per la costruzione di una centrale da 75 MW nella provincia di Cabo Delgado. In Italia è stato stipulato un "memorandum of understanding" fra Eni e il Comune dell'Aquila che prevede interventi di recupero e di restauro della Basilica di Collemaggio e la riqualificazione dell'adiacente Parco del Sole.

Successi esplorativi

1,8 mld boe

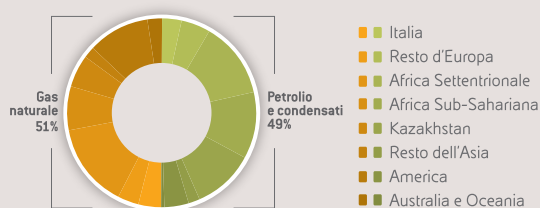
di risorse scoperte nell'anno

Successi esplorativi ➤ I successi esplorativi dell'anno hanno consentito di incrementare le risorse esplorative di 1,8 miliardi di boe al costo unitario di 1,2 \$/boe.

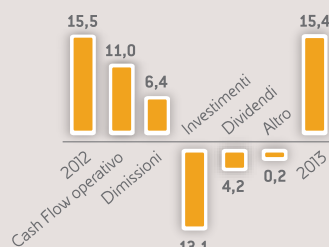
In Mozambico, oltre all'appraisal delle scoperte di Mamba e Coral, un nuovo successo è stato raggiunto nella zona meridionale dell'Area 4 con la scoperta di Agulha. Il potenziale minerario complessivo è ora stimato in 2.650 miliardi di metri cubi di gas in place.

In Congo, nel blocco offshore Marine XII, la scoperta a olio e a gas e l'appraisal di Nené Marine, nonché l'appraisal della scoperta a gas e condensati di Litchendjili hanno evidenziato

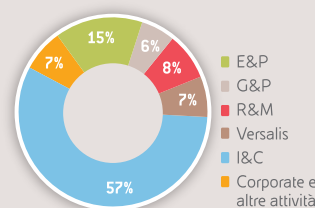
Riserve olio e gas



Evoluzione del debito 2013 (€ milioni)



Dipendenti 2013 per settore



un potenziale esplorativo di 2,5 miliardi di boe in place.

In Australia, la scoperta Evans Shoal North-1 nel Mare di Timor ha consentito di individuare un reservoir con 226 miliardi di metri cubi di gas in place.

Acreege acquisito ➤ Rinnovato il portafoglio minerario con l'ingresso in nuove aree a elevato potenziale per una superficie di circa 120.000 chilometri quadrati.

Avvii ➤ In linea con i piani produttivi, nel 2013 sono stati avviati 8 major projects. I principali hanno riguardato i campi MLE-CAFC (Eni 75%) ed El Merk (Eni 12,25%) in Algeria, l'impianto di liquefazione Angola LNG (Eni 13,6%), Abo-Fase 3 in Nigeria, il giacimento giant a olio pesante Junin 5 (Eni 40%) in Venezuela, il giacimento Skuld (Eni 11,5%) in Norvegia, il giacimento Kashagan (Eni 16,81%) in Kazakhstan e il giacimento Jasmine (Eni 33%) nel Regno Unito. L'avvio dei nuovi giacimenti e le regimazione di quelli in produzione hanno contribuito con 140 mila boe/giorno alla produzione dell'anno.

Crescita organica

+140 mila boe/g il contributo degli start-up/ramp-up dell'anno

Versalis ➤ Nel 2013 Eni, tramite la controllata Versalis attiva nella chimica, ha proseguito il processo di espansione nel settore delle bioplastiche e diversificazione dalla chimica di base, attraverso partnership strategiche con primari operatori nel campo delle biotecnologie e delle gomme, tra i quali Pirelli, Genomatica, Yulex Corporation, Lotte Chemical. Nell'ambito della Chimica Verde sono proseguite le attività per la riqualificazione del Polo di Porto Torres ed è stata raggiunta un'importante intesa sull'avvio del progetto di trasformazione e rilancio del Sito di Porto Marghera.

Versalis

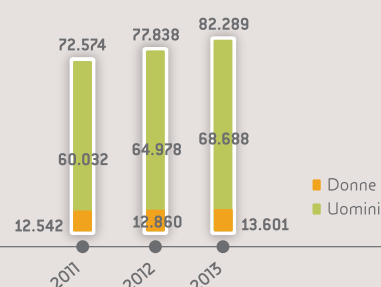
Partnership strategiche a livello internazionale

Green Data Center ➤ Eni ha inaugurato, a ottobre 2013, il Green Data Center, che detiene il record mondiale di efficienza energetica. Il Green Data Center ospita i sistemi di elaborazione di Eni, sia di informatica gestionale, sia di elaborazione di simulazione sismica, consentendo una riduzione di 300 mila tonnellate di CO₂ l'anno.

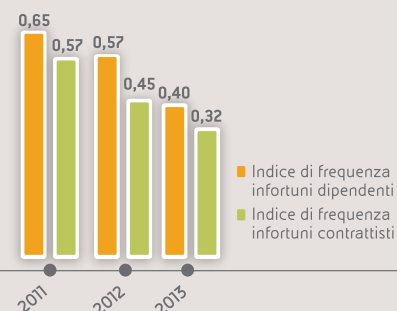
La trasparenza nel corporate reporting ➤ Eni si è aggiudicata, sul campione delle maggiori aziende italiane, il primo posto nella valutazione sulla trasparenza del corporate reporting condotta da Transparency International Italia. Tale valutazione ha considerato le informazioni pubblicate in merito a programmi anti-corruzione, trasparenza organizzativa e Country by Country reporting.

L'impegno con il Massachusetts Institute of Technology ➤ Nel febbraio 2013 Eni ha rinnovato il suo programma di ricerche in campo energetico in partnership con il MIT Energy Initiative (MITEI) con l'obiettivo di sviluppare tecnologie innovative e soluzioni mirate per rispondere alle sfide energetiche del presente e del futuro.

**Dipendenti in servizio
a fine periodo**
(numero)



Indice di frequenza infortuni
(infortuni/ore lavorate) x 1.000.000



Principali dati economici e finanziari ^(*)

	2011	2012	2013
Ricavi della gestione caratteristica (€ milioni)	107.690	127.220	114.722
Utile operativo	16.803	15.071	8.856
Utile operativo adjusted	17.230	19.798	12.618
Utile netto ^(a)	6.902	4.200	5.160
Utile netto - discontinued operations ^(a)	(42)	3.590	
Utile netto di Gruppo ^(a)	6.860	7.790	5.160
Utile netto adjusted ^(a)	6.938	7.130	4.433
Flusso di cassa netto da attività operativa	13.763	12.356	10.969
Investimenti tecnici	11.909	12.761	12.750
Dividendi per esercizio di competenza ^(b)	3.768	3.912	3.986
Dividendi pagati nell'esercizio	3.695	3.840	3.949
Totale attività a fine periodo	142.945	139.878	138.088
Patrimonio netto comprese le interessenze di terzi a fine periodo	60.393	62.558	61.174
Indebitamento finanziario netto a fine periodo	28.032	15.511	15.428
Capitale investito netto a fine periodo	88.425	78.069	76.602
Prezzo delle azioni a fine periodo (€)	16,01	18,34	17,49
Numero azioni in circolazione a fine periodo (milioni)	3.622,7	3.622,8	3.622,8
Capitalizzazione di borsa ^(c) (€ miliardi)	58,0	66,4	63,4

(*) Da continuing operations. Per effetto della cessione dei Business Regolati Italia, i risultati del 2012 di Snam sono stati rilevati come "discontinued operations" e rappresentati in conformità a tale trattamento contabile in tutte le parti della presente relazione.

(a) Di competenza Eni.

(b) L'importo 2013 (relativamente al saldo del dividendo) è stimato.

(c) Prodotto del numero delle azioni in circolazione per il prezzo di riferimento di borsa di fine periodo.

Principali indicatori reddituali e finanziari

	2011	2012	2013
Utile netto ^(*)			
- per azione ^(a) (€)	1,90	1,16	1,42
- per ADR ^{(a) (b)} (\$)	5,29	2,98	3,77
Utile netto adjusted ^(*)			
- per azione ^(a) (€)	1,92	1,97	1,22
- per ADR ^{(a) (b)} (\$)	5,35	5,06	3,24
Return on average capital employed (ROACE) adjusted ^(c) (%)	10,2	10,1	5,9
Leverage	0,46	0,25	0,25
Coverage	15,4	11,9	8,9
Current ratio	1,1	1,4	1,5
Debt coverage	51,3	79,8	71,1
Dividendo di competenza (€ per azione)	1,04	1,08	1,10
Pay-out (%)	55	50	77
Dividend yield ^(d) (%)	6,6	5,9	6,5

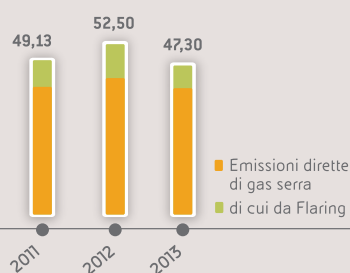
(a) Interamente diluito. Calcolato come rapporto tra l'utile netto e il numero medio di azioni in circolazione nell'esercizio. L'ammontare in dollari è convertito sulla base del cambio medio di periodo rilevato dalla BCE.

(b) Un ADR rappresenta due azioni.

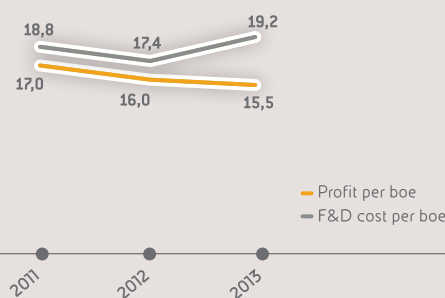
(c) Calcolato assumendo il deconsolidamento di Snam nei periodi di confronto.

(d) Rapporto tra dividendo di competenza e media delle quotazioni del mese di dicembre.

Emissioni dirette di gas serra
(mln ton CO₂eq)



Profit e F&D cost per boe
(\$/boe)



Principali indicatori di performance

		2011	2012	2013
Dipendenti in servizio a fine periodo	(numero)	72.574	77.838	82.289
di cui:				
- donne		12.542	12.860	13.601
- all'estero		45.516	51.034	55.507
Donne in posizioni manageriali (dirigenti e quadri)	(%)	18,5	18,9	19,4
Ore di formazione	(migliaia di ore)	3.127	3.132	4.350
Indice di frequenza infortuni dipendenti	(infortuni/ore lavorate) x 1.000.000	0,65	0,57	0,40
Indice di frequenza infortuni contrattisti		0,57	0,45	0,32
Fatality index	(infortuni mortali/ore lavorate) x 100.000.000	1,94	1,10	0,98
Oil spill operativi	(barili)	7.295	3.759	1.901
Emissioni dirette di gas serra	(milioni di tonnellate di CO ₂ eq)	49,13	52,50	47,30
Costi di ricerca e sviluppo ^(a)	(€ milioni)	190	211	197
Spese per il territorio ^(b)	(€ milioni)	101	91	101
Exploration & Production				
Riserve certe di idrocarburi	(milioni di boe)	7.086	7.166	6.535
Vita utile residua delle riserve certe	(anni)	12,3	11,5	11,1
Produzione di idrocarburi	(migliaia di boe/giorno)	1.581	1.701	1.619
Profit per boe ^(c)	\$/boe	17,0	16,0	15,5
Opex per boe ^(c)		7,3	7,1	8,3
Cash flow per boe		31,7	32,8	31,9
Finding & Development cost per boe ^(d)		18,8	17,4	19,2
Gas & Power				
Vendite gas mondo ^(e)	(miliardi di metri cubi)	96,76	95,32	93,17
- in Italia		34,68	34,78	35,86
- internazionali		62,08	60,54	57,31
Clienti in Italia	(milioni)	7,10	7,45	8,00
Vendite di energia elettrica	(terawattora)	40,28	42,58	35,05
Punteggio soddisfazione clienti (PSC)	(%)	88,6	89,7	90,4
Refining & Marketing				
Lavorazioni in conto proprio	(milioni di tonnellate)	31,96	30,01	27,38
Quota di mercato rete	(%)	30,5	31,2	27,5
Vendite di prodotti petroliferi rete Europa	(milioni di tonnellate)	11,37	10,87	9,69
Stazioni di servizio rete Europa a fine periodo	(numero)	6.287	6.384	6.386
Erogato medio per stazione di servizio rete Europa	(migliaia di litri)	2.206	2.064	1.828
Versalis				
Produzioni	(migliaia di tonnellate)	6.245	6.090	5.817
Vendite di prodotti petrolchimici		4.040	3.953	3.785
Tasso di utilizzo medio degli impianti	(%)	65,3	66,7	65,3
Ingegneria & Costruzioni				
Ordini acquisiti	(€ milioni)	12.505	13.391	10.653
Portafoglio ordini a fine periodo		20.417	19.739	17.514

[a] Al netto dei costi generali e amministrativi.

[b] Comprensivi di investimenti per il territorio a favore delle comunità, liberalità, contributi assicurativi, sponsorizzazioni, contributi a Fondazione Eni Enrico Mattei e a Eni Foundation.

[c] Relativo alle società consolidate.

[d] Media triennale.

[e] Include le vendite di gas del settore Exploration & Production pari a 2,61 miliardi di metri cubi (2,73 e 2,86 miliardi di metri cubi nel 2012 e nel 2011).

il contesto competitivo

Il mercato e il contesto competitivo

Un mercato in trasformazione

La crescita della domanda di energia si concentra sempre di più nei Paesi emergenti, mentre nei Paesi OECD – in un contesto macroeconomico ancora incerto per l'Europa – procede il ricorso a fonti alternative e al perseguimento di migliori standard di efficienza energetica e ambientale. In forte trasformazione anche il panorama dell'offerta di energia, con il consolidamento di grandi potenziali di risorse di idrocarburi non convenzionali e il rafforzamento del ruolo delle fonti rinnovabili e di una maggiore sensibilità alla mobilità alternativa. Eni ha impostato il proprio piano d'azione, in risposta alle sfide dell'ambiente competitivo, su due pilastri: la crescita del proprio ruolo nell'upstream e il proseguimento di razionalizzazione, rightsizing e modernizzazione del mid-downstream nei mercati di presenza europei, valutando selettivamente lo sviluppo delle attività sui mercati extraeuropei a maggiore crescita prospettica.

Accesso a nuovi temi esplorativi, rimpiazzo della base produttiva e diversificazione del rischio

La rivoluzione energetica causata dallo sviluppo delle risorse unconventional USA ha rivitalizzato l'interesse dell'industria per aree considerate mature, ma che tornano a manifestare un elevato potenziale e che – in un contesto di accresciuta instabilità politica di taluni Paesi produttivi – presentano invece un profilo di rischio ridotto. In contemporanea, sono stati identificati importanti hot spot esplorativi in nuove aree del mondo quali Ghana, Africa Orientale e Mar Mediterraneo Orientale.

Il dinamismo delle economie emergenti e delle NOCs di Paesi consumatori e le collaborazioni con le NOCs di Paesi produttori

Le prospettive di crescita delle economie emergenti rimangono positive e l'aumento della domanda si concentrerà in queste aree. Ciò si riflette nel ruolo da protagonista assunto dalle NOC dei Paesi consumatori, attraverso operazioni di M&A e attraverso accordi di fornitura con compagnie e Paesi produttori. Questo determina maggiore pressione competitiva e impone alle IOC la ricerca di nuovi strumenti di accordo e cooperazione. Sul fronte dei Paesi produttori, l'evoluzione dei rapporti di forza obbliga tutti gli attori coinvolti a ripensare al proprio modello di business e al tipo di relazioni intessute con le autorità locali, che devono rimanere improntate a una collaborazione di lungo periodo.

La crisi del sistema europeo

Allo stesso tempo, il lento recupero dalla crisi economica europea, le politiche di efficienza e il cambiamento degli stili di consumo, prospettano per il futuro una sostanziale stabilità della domanda di prodotti e gas in un contesto di sovraccapacità di raffinazione e di accresciuta concorrenza in un mercato del gas penalizzato dall'elevata esposizione a contratti di lungo termine.

Complessità e gestione sostenibile del business

Resta prioritario l'impegno per garantire la sicurezza della forza lavoro, minimizzare il consumo di risorse naturali e l'impatto ambientale e più in generale degli ecosistemi delle operazioni. Al contempo, diviene più complessa la produzione di una parte delle risorse, quelle localizzate in aree remote – come l'Artico – o che richiedono tecnologie più sofisticate per la sua produzione (unconventional e deepwater).

Le risposte di Eni

- Nuove iniziative esplorative anche a fini di diversificazione geografica, ribilanciamento del rischio di portafoglio e fra giant e near field (high and low risk/reward);
- Solida base di progetti long plateau/long-term cash flow;
- Monetizzazione delle scoperte effettuate negli ultimi anni;
- Nuove iniziative in bacini non convenzionali;
- Continuo miglioramento tecnologico e internalizzazione competenze PM e ingegneria per migliore controllo rischi su execution progetti complessi.

- Consolidamento presenza nell'upstream attraverso accordi con NOC in aree ad alto potenziale (es. Cina);
- Solida struttura di governance e rafforzamento cultura integrità;
- Modello Eni di contributo allo sviluppo locale dei Paesi produttori;
- Attenzione a progetti sociali e local content;
- Nel downstream crescita selettiva nei mercati emergenti e consolidamento delle partnership con NOCs asiatiche.

- Trasformazione del modello di business nel midstream e focus su seguenti premium;
- Ristrutturazione del portafoglio di approvvigionamento gas con relativa razionalizzazione costi di logistica;
- Razionalizzazione della presenza in Paesi/attività non core;
- Riduzione della capacità di raffinazione: razionalizzazione, riconversioni (bioraffineria), aumento flessibilità nelle lavorazioni;
- Presidio delle opportunità di business emergenti nelle fonti alternative per il settore trasporti (CNG/GNL, biofuel) e sviluppo di iniziative per la smart mobility;
- Prosecuzione del piano turnaround e internazionalizzazione per la chimica con focus su Chimica Verde.

- Focus tecnologico per minimizzare impatto ambientale e garantire uso responsabile delle risorse;
- Impegno costante all'aumento della sicurezza delle persone e delle operazioni;
- Attenzione a impatti sociali e di sviluppo economico dei Paesi di presenza;
- Gestione integrata del rischio anche attraverso lo sviluppo di un più efficace sistema di controllo dei rischi.

Risultati	Obiettivi al 2017
Risorse scoperte	
1,8 miliardi di boe	0,8 miliardi di boe/anno
Monetizzazione scoperte	
oltre €4 miliardi (28,57% Area 4 in Mozambico e asset minori)	€9 miliardi (include Artic Russia)
Avvii produttivi	
8 progetti	26 principali progetti
140 mila boe/giorno il contributo alla produzione anno	500 mila boe/giorno il contributo alla produzione al 2017
Flusso di cassa netto da attività operativa	
€11 miliardi	+55% vs 2013
Congo: Progetto Integrato Hinda	
55% della realizzazione	100% ed eventuali attività complementari
Sistema di gestione della sostenibilità nelle consociate E&P	
Emissione MSG "Sustainability Stakeholder engagement & Community Relations"	Almeno 4 consociate certificate compliant agli standard internazionali
Rinegoziazione portafoglio di approvvigionamento gas	
Rinegoziato 85% del portafoglio	100% del portafoglio allineato alle condizioni di mercato
Riduzione costo di approvvigionamento	
€1,4 miliardi	≈ €2 miliardi/anno nel 2014-2016
Riduzione della capacità di raffinazione	
-13%	-22%
Recupero acque di produzione	
55%	70%
Energy savings nella raffinazione e nella chimica	
-229 mila tep/anno vs 2010	-400 mila tep/anno vs 2010
Gas inviato a flaring	
-65% vs 2007	-83% vs 2007

definire le strategie per cogliere le opportunità del mondo dell'energia

la nostra strategia

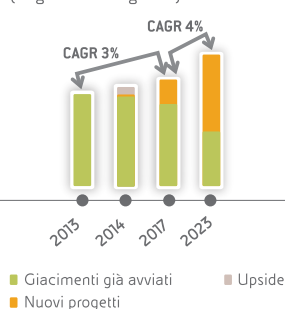


2014-2017

Principali target

- Produzione di idrocarburi:
+3% medio annuo
- **Breakeven** nel 2015 nei
business **mid-downstream**
- Flusso di cassa:
+40% nel 2014-15;
+55% nel 2016-2017
- Piano di investimenti tecnici:
-5% vs piano 2013-2016
- Incassi da dismissioni:
€9 miliardi

Crescita della produzione
(migliaia di boe/giorno)



(1) Rapporto tra cash flow (utile netto + ammortamenti) e costi incurred (investimenti di esplorazione e sviluppo + acquisti di riserve certe e non certe).

L'anno 2013 è stato connotato dall'accresciuta instabilità politica in alcuni paesi di attività upstream e dalle difficili condizioni dei mercati mid-downstream in Europa, e particolarmente in Italia, in termini di debolezza strutturale della domanda e del contesto competitivo difficile caratterizzato dall'assenza di profittabilità.

Per rispondere al suddetto quadro di riferimento deteriorato, sono state individuate una serie di azioni che si ritiene consentiranno ai business Eni di ottenere performance solide, pur assumendo marginali miglioramenti di scenario e la proiezione di profili produttivi prudentziali nei principali paesi a rischio (Libia, Nigeria e Algeria).

Le principali linee guida strategiche sono lo sviluppo dell'upstream, le azioni di turnaround del mid-downstream, il progressivo recupero di Saipem e l'attività di monetizzazione degli asset esplorativi non core. Rispetto al 2013 si prevede una robusta generazione di cassa, in crescita del 40% nel biennio 2014-2015 e del 55% nel biennio 2016-17, che consentirà di mantenere il leverage al di sotto del limite di 0,30, di sostenere la manovra di investimenti (€54 miliardi) e di garantire una crescente remunerazione degli azionisti anche tramite lo strumento flessibile del buyback, allo scenario di prezzo di 90 \$/bl nel 2017.

Il modello di sviluppo del settore **Exploration & Production**, caratterizzato dalla presenza in progetti convenzionali, di grandi dimensioni e da una struttura efficiente dei costi di sviluppo, ha tratto una nuova spinta dai rilevanti successi esplorativi che si sono dimostrati una efficiente ed efficace modalità di accrescimento della resource base, un driver di aumento della produzione/diversificazione del portafoglio, nonché un volano della generazione di cassa attraverso la monetizzazione di parte delle scoperte effettuate.

Il piano riguarda una robusta e crescente generazione di cassa, una crescita della produzione ribilanciando il profilo di rischio del portafoglio, un aumento delle risorse grazie all'attività esplorativa, dove Eni ha un "track record" di eccezionali risultati negli ultimi anni, da ottenersi con un livello degli investimenti inferiore del 5% rispetto al piano precedente. Nell'orizzonte di piano è attesa una crescita del cash flow operativo pari a circa il 5% in media annua allo scenario di prezzo Eni che, combinata con il mantenimento di un livello di investimenti costante, consentirà di raggiungere un self financing ratio¹ medio di circa il 140%. La robusta generazione di cassa è il risultato della crescita delle produzioni effettuata attraverso linee organiche, della preponderante presenza su temi convenzionali, dell'approccio per fasi all'investimento nei progetti "giant", del contenuto time-to-market e delle attività di production optimization.

Il tasso di crescita medio delle produzioni è atteso pari al 3% nell'arco di piano e sarà sostenuto dallo sviluppo in aree core (tra cui Africa Sub-Sahariana, Venezuela, Barents Sea, Kazakhstan) con la possibilità di sfruttare i vantaggi legati all'approfondita conoscenza geologica delle zone, alle sinergie tecnico produttive e alle consolidate relazioni con i Paesi produttori.

Significativo il contributo dei nuovi campi con l'avvio di 26 principali progetti, tutti derivanti dall'attività di esplorazione e principalmente operati, tra cui Goliat nel Mare di Barents, il

Blocco 15/06 West Hub in Angola, gli asset venezuelani a gas e olio pesante, lo sviluppo olio di OCTP in Ghana e Jangkrik in Indonesia, che nel 2017 produrranno oltre 500 mila barili giorno, sostenendo la crescita e il rimpiazzo delle produzioni mature.

Dal 2008 sono state scoperte circa 9,5 mld di boe di risorse, principalmente convenzionali e a costi competitivi, che rappresentano più del doppio di quanto prodotto; anche per il periodo di piano si conferma il forte impegno nell'esplorazione quale elemento portante della strategia di sviluppo di lungo periodo. L'attività esplorativa continuerà ad essere basata sul bilanciamento tra attività high risk - high reward e attività near field con l'obiettivo di scoprire circa 3,2 mld di boe di nuove risorse ad un costo unitario pari a circa \$2,2 per boe. Tali scoperte saranno valorizzate sia attraverso il loro sviluppo sia attraverso la diluizione della partecipazione, come già fatto per il Mozambico, al fine di anticipare la monetizzazione della scoperta e diluire il rischio execution e finanziario.

La crescita sarà associata alla gestione e mitigazione dei rischi, attraverso la diversificazione geografica, la minimizzazione del time-to-market, l'internalizzazione/sviluppo delle competenze di project management ed ingegneria, il mantenimento di un elevato livello di operatorship e il contributo allo sviluppo locale (accesso all'energia, istruzione, sanità). A tal proposito proseguirà l'impegno di Eni per favorire l'accesso all'energia in Africa Sub-Sahariana (tra cui Mozambico, Nigeria, Ghana, Congo). La strategia di Eni prevede la realizzazione di centrali elettriche e di infrastrutture di trasporto e di distribuzione di gas naturale oltre a sistemi isolati (off-grid), per fornire energia elettrica alle comunità remote.

Nonostante l'impegno Eni nel mantenere relazioni di lungo termine con gli Stati detentori delle riserve, il rischio di interruzioni dell'attività produttiva a causa di fenomeni di instabilità civile e politica rappresenta un fattore ineliminabile per una Compagnia upstream. Gli eventi in Libia, Nigeria e Algeria con un impatto sulla produzione annua stimato in circa 110 mila barili/giorno di perdita di output hanno indotto il management ad assumere profili produttivi prudenziali fino al 2015 in questi tre importanti paesi.

La capacità esecutiva dei contrattisti rappresenta da anni uno dei maggiori rischi per la redditività dei progetti di sviluppo realizzati secondo lo schema EPC. Eni ha adottato scelte organizzative importanti per la mitigazione di tale rischio impiegate sull'esecuzione diretta della fase di ingegneria, il coordinamento della fase di costruzione e la supervisione con proprio personale del commissioning e allacciamento delle facility di produzione. In questo modo il management stima che il complesso dei progetti in fase di avvio nel prossimo quadriennio abbia un contenuto rischio di ritardo e cost overrun.

Con particolare riferimento ai rischi operativi legati alla perforazione, Eni applica procedure basate su tecnologie e know-how proprietari con le quali sono supervisionate tutte le fasi di progettazione ed esecuzione dei pozzi. L'altro driver di mitigazione è il controllo diretto delle operazioni. L'eccellenza nella conduzione delle operazioni di pozzo ha consentito a Eni di chiudere il decimo anno consecutivo senza incidenti di blow-out.

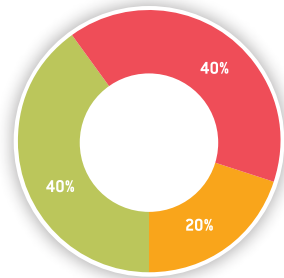
Altrettanto rigorosa è la pianificazione delle risposte di emergenza nel caso di incidenti e sversamenti di petrolio o fuoriuscite di gas.

La gestione dei rischi ambientali in particolare quello relativo alle emissioni di GHG e il depauperamento delle risorse saranno mitigati grazie a nuovi investimenti per ridurre il gas bruciato in atmosfera e progetti di recupero delle acque di produzione.

Si segnalano i progetti di re-iniezione dell'acqua in Egitto, Nigeria, Tunisia, Iraq, Angola, Ghana, Norvegia e Congo che si stima consentiranno un recupero fino al 70% delle acque totali prodotte nel 2017, rispetto al valore del 55% registrato nel 2013.

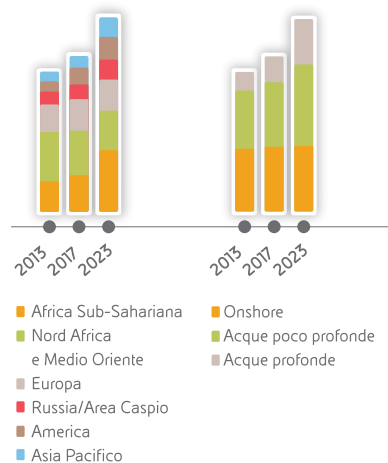
L'innovazione tecnologica sarà un volano di crescita e creazione di valore attraverso lo sviluppo di tecnologie proprietarie applicabili in ambienti estremi e il trasferimento sul campo di tecnologie innovative finalizzate all'incremento della sicurezza delle operazioni; nel quadriennio 2014-2017 si prevede una spesa in ricerca ed innovazione tecnologica di circa €500 milioni (su un totale Eni di €1,2 miliardi).

Esplorazione



■ Near field
■ Bacini proven
■ Aree di frontiera

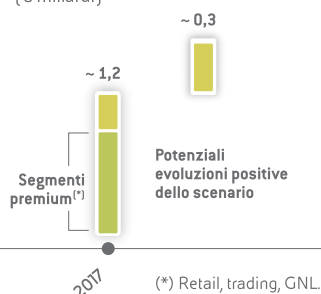
Diversificazione produttiva (migliaia di boe/giorno)



Ristrutturazione G&P

- **Rinegoziazione** del portafoglio di approvvigionamento
- **Focalizzazione** su segmenti premium

EBITDA pro-forma adjusted
(€ miliardi)



Nel settore **Gas & Power** il mercato conferma il calo strutturale della domanda a causa della competizione da altre fonti, la generalizzata situazione di oversupply in Europa e il rafforzamento del ruolo degli hub, sempre più liquidi. In tale contesto fattori critici di successo sono la capacità di presidiare gli scambi all'hub, di valorizzare la flessibilità del proprio portafoglio di asset e contratti e di sviluppare prodotti innovativi per adeguarsi al crescente grado di sofisticazione della domanda.

Prioritaria è la crescita della generazione di cassa e il ritorno alla profittabilità che sarà perseguita attraverso l'adozione di un piano di turnaround basato sulle seguenti direttrici d'intervento: (i) ristrutturazione del portafoglio di approvvigionamento finalizzata al riallineamento della posizione di costo al mercato e alla minimizzazione degli impatti take-or-pay attraverso la leva degli arbitrati e dei negoziati; (ii) focalizzazione sui segmenti a valore aggiunto, quali il GNL, attraverso una maggior integrazione con l'upstream e l'aumento delle vendite nei mercati a premio, il trading, attraverso la valorizzazione degli asset fisici e contrattuali in portafoglio, nonché lo sviluppo della base clienti retail; (iii) la ristrutturazione del business B2B attraverso offerte commerciali basate su prodotti innovativi, azioni di efficienza ed integrazione con le competenze di Trading; (iv) revisione della macchina operativa in termini di standardizzazione dei processi e riduzione dei costi.

Si prevede che le azioni di turnaround consentiranno il ritorno alla profittabilità del business a partire dal 2015, traguadando €1,2 miliardi di ebitda proforma adjusted nel 2017.

In ambito R&D, Eni mira a valutare l'applicazione di tecnologie avanzate di GNL su piccola scala in termini di potenziale impatto sull'incremento dei consumi di gas naturale nel settore industriale e commerciale, e punta a valorizzare gli sviluppi tecnologici relativi a un impiego efficiente dell'energia nel mercato mid e retail (cogenerazione, stoccaggio di energia, smart metering e integrazione con le fonti rinnovabili).

Ottimizzazione della capacità di raffinazione

- **Sannazzaro:** start-up dell'impianto EST
- **Venezia:** start-up dell'impianto Green Diesel Plant
- **Gela:** fermata della linea di produzione di benzina
- Ulteriori ottimizzazioni

Nel settore **Refining & Marketing** sono state lanciate azioni integrative rispetto al precedente piano per fronteggiare l'ulteriore deterioramento dello scenario che nel 2013 ha fatto registrare margini di raffinazione ai minimi storici, con valori anche negativi nell'ultima parte dell'anno. Nell'attività di raffinazione sono state identificate le seguenti linee d'azione: (i) riassetto e ottimizzazione attraverso operazioni di razionalizzazione e di riconversione dei processi (biorefinery a Venezia, ristrutturazione di Gela) puntando ad una riduzione del 22% della capacità di raffinazione nell'arco di piano; (ii) aumento della flessibilità di lavorazione di slate greggi e semilavorati alternativi, garantendo la massima integrazione dei processi e l'ottimizzazione delle produzioni in ragione delle specifiche condizioni del mercato; (iii) miglioramento dell'efficienza e implementazione di progetti di energy saving. In questo ambito sono pianificati per i prossimi quattro anni progetti per migliorare l'efficienza degli impianti e interventi di natura gestionale, che prevedono un risparmio energetico a regime di 114 ktep/anno.

Nelle raffinerie di Gela e Sannazzaro i progetti per miglioramenti nell'utilizzo e nel recupero delle acque reflue mediante "water reuse" consentiranno a regime di evitare prelievi idrici per circa 5 milioni di metri cubi.

Nell'attività di marketing obiettivo prioritario è il consolidamento nella presenza nel mercato dei carburanti attraverso: (i) l'incremento dell'efficienza (chiusura di punti vendita marginali), sviluppo delle attività non-oil e potenziamento della distribuzione di GPL e metano, nel mercato retail; (ii) la difesa della posizione, anche sfruttando le opportunità di mercato derivanti dalle chiusure di raffinerie di terzi, nel mercato wholesale; (iii) il lancio di attività innovative, con lo sviluppo di nuovi prodotti (GNL nei trasporti) e di servizi avanzati (smart mobility).

Sulla base delle suddette iniziative, nel quadriennio 2014-2017, si attende una crescita dell'EBIT adjusted a scenario costante (base 2013) del settore raffinazione e marketing di oltre €0,7 miliardi.

In ambito R&D, Eni mira a portare su scala dimostrativa nel primo biennio di piano la tecnologia T-Sand e la tecnologia Zero-Waste, e definire le soluzioni tecnologiche per l'impiego di biomasse di seconda generazione nella produzione di biodiesel presso la raffineria di Venezia.

La **Chimica** Eni è stata penalizzata da una forte contrazione della domanda di mercato e dalla pressione competitiva soprattutto nei business “commodity” e a più basso contenuto tecnologico. In tale contesto il Piano 2014-2017 prevede: (i) ottimizzazione/razionalizzazione dei siti critici italiani, unita ad una maggiore integrazione, ottimizzazione e flessibilità delle produzioni, con l'obiettivo di conseguire una posizione di costo più adeguata ed efficiente; (ii) rifocalizzazione su produzioni a più alto valore aggiunto, il potenziamento selettivo della piattaforma tecnologica sugli Elastomeri e in parte Stirenici, l'ampliamento della gamma specialties, lo sviluppo di nuove filiere produttive di chimica verde a ridotto impatto ambientale ed elevato tasso di crescita della domanda, in particolare nei siti da riconvertire; (iii) internazionalizzazione del business per presidiare clienti sempre più globali e mercati caratterizzati da più elevati tassi di crescita anche attraverso alleanze strategiche.

Gli interventi di efficienza energetica programmati nei siti di Porto Marghera e Porto Torres consentiranno un risparmio energetico a regime di 44,5 ktep/anno.

Nel quadriennio si prevede una spesa di circa €3,3 milioni per proseguire le attività definite con gli accordi e le convenzioni stipulati con soggetti pubblici e privati del territorio, al fine di attuare progetti di riconversione dei siti critici che comportano anche la salvaguardia e lo sviluppo dell'occupazione e dell'economia locale.

Sulla base delle suddette iniziative, nel quadriennio 2014-2017, si attende una crescita dell'E-BIT adjusted a scenario costante (base 2013) della Chimica di circa €0,5 miliardi.

Nel settore **Ingegneria & Costruzioni** il 2013 è stato un anno complesso a causa delle difficoltà registrate in diversi progetti E&C soprattutto nei segmenti E&C Onshore e Offshore. Ciò nonostante, Saipem prevede di tornare alla profittabilità già dal 2014 e migliorare gradualmente la marginalità negli anni successivi grazie al completamento dei residui progetti a marginalità bassa, la maggiore disciplina commerciale e gli investimenti recentemente completati, che rafforzano il business model di Saipem in aree geografiche e in segmenti di mercato strategici. In ambito R&D, Saipem mira a: focalizzare le attività di innovazione della business line E&C offshore su tecnologie per ultra-deep water, subsea processing, e per la posa di trunkline in condizioni estreme; rafforzare, nel campo delle tecnologie della business line E&C onshore, la competitività delle tecnologie licenziate e migliorare il know-how produttivo con particolare attenzione agli aspetti ambientali e di riduzione delle emissioni; sviluppare metodologie/tecnologie innovative nel campo delle perforazioni offshore ed onshore.

Riduzione capacità produttiva
del **5%** nel quadriennio

Rifocalizzazione su produzioni
ad alto valore aggiunto

Internazionalizzazione

Mix produttivo Versalis



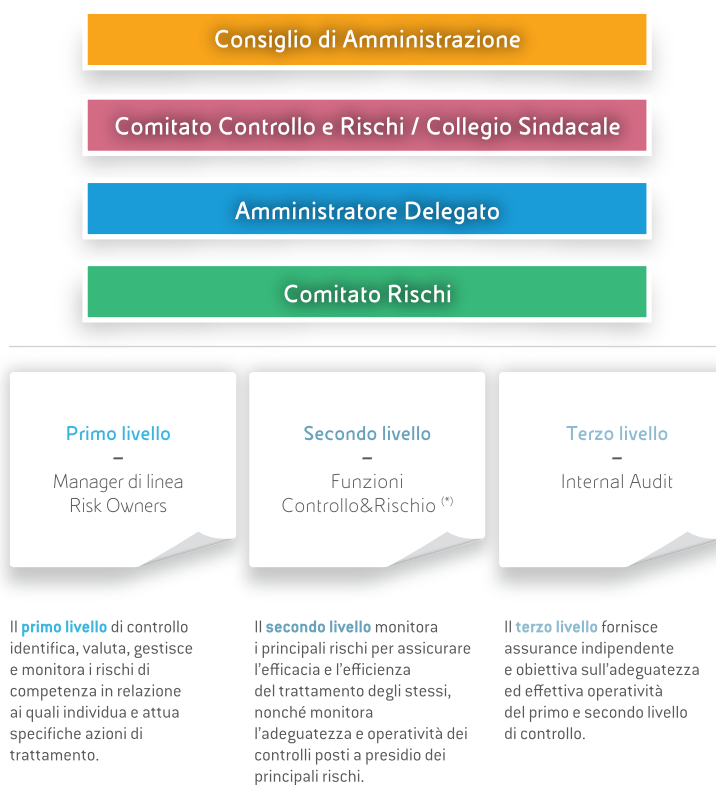
Recupero marginalità
commesse a partire dal 2014

risk management

Eni ha sviluppato e adottato un Modello di Risk Management Integrato (di seguito Modello RMI) che persegue l'obiettivo di conseguire una visione organica e complessiva dei principali rischi¹ aziendali, una maggiore coerenza delle metodologie e degli strumenti a supporto del risk management e un rafforzamento della consapevolezza, a tutti i livelli, che un'adeguata valutazione e gestione dei rischi può incidere sul raggiungimento degli obiettivi e sul valore dell'azienda.

Il nostro modello di Risk Management Integrato

Il modello RMI, definito e aggiornato sulla base dei principi e delle best practice internazionali, costituisce parte integrante del Sistema di Controllo Interno e Gestione dei Rischi (v. pag. 29), che prevede una governance declinata su tre livelli di controllo.



(*) Include la funzione Risk Management Integrato.

(1) Eventi potenziali che possono influire sull'attività di Eni e il cui accadimento potrebbe influenzare il raggiungimento dei principali obiettivi aziendali.

La Risk Governance attribuisce un ruolo centrale al Consiglio di Amministrazione (CdA) il quale, previo parere del Comitato Controllo e Rischi, definisce le linee di indirizzo nella gestione dei rischi, in modo che i principali rischi di Eni risultino correttamente identificati, adeguatamente misurati, gestiti e monitorati.

Inoltre, il CdA di Eni, nell'esercizio delle proprie responsabilità e del proprio ruolo di indirizzo, determina, previo parere del Comitato Controllo e Rischi, il grado di compatibilità di tali rischi con una gestione dell'impresa coerente con gli obiettivi strategici. A tal fine, l'Amministratore Delegato (AD) di Eni, avvalendosi del processo RMI, sottopone almeno semestralmente all'esame del CdA i principali rischi di Eni, tenendo in considerazione l'operatività e i profili di rischio specifici di ciascuna Area di Business e dei singoli processi, in modo da realizzare una politica di governo dei rischi integrata; l'AD assicura inoltre l'evoluzione del processo di RMI in coerenza con le dinamiche di business e di contesto normativo.

Infine, il Comitato Rischi, presieduto dall'AD, svolge funzioni consultive nei suoi confronti in merito ai principali rischi. A tal fine, esamina ed esprime pareri, su richiesta dell'AD, in relazione alle principali risultanze del processo RMI.

Il nostro processo di Risk Management Integrato

Il modello RMI si esplicita attraverso un processo di gestione integrata del rischio continuo e dinamico che valorizza i sistemi di gestione del rischio già esistenti a livello di Aree di Business e di processi aziendali, promuovendone l'armonizzazione con le metodologie e gli strumenti specifici dell'RMI.

L'avvio del processo di assessment dei rischi prevede la definizione dell'ambito, sulla base degli indirizzi definiti dal CdA, ossia l'individuazione delle funzioni/unità organizzative e, ove necessario, dei processi di Eni SpA e delle Società Controllate che si prevede contribuiranno in termini rilevanti al raggiungimento degli obiettivi di Eni, e il relativo management da coinvolgere nel processo RMI. Nel corso del 2013 sono stati effettuati due cicli di assessment: nel primo semestre è stato svolto l'Interim top risk assessment che ha riguardato l'aggiornamento e l'approfondimento sull'identificazione, valutazione e trattamento dei top risk emersi dal risk assessment 2012, mentre nel secondo semestre è stato svolto il secondo ciclo di risk assessment annuale che ha coinvolto tredici società controllate. Sono state inoltre individuate e condivise con il management le linee di azione strategiche e attività di trattamento per la mitigazione/gestione dei principali rischi emersi dall'assessment, coerentemente con le evoluzioni del contesto interno/esterno e della strategia di Eni.

È stato inoltre svolto il primo ciclo di monitoraggio sui top risk di Eni evidenziati nel 2012. Il monitoraggio dei principali rischi e dei relativi piani di trattamento attraverso opportuni indicatori (Key Risk Indicator, Key Control Indicator, Key Performance Indicator) consente di individuare aree di miglioramento attinenti alla gestione dei principali rischi, di analizzarne l'andamento nonché lo stato di implementazione di ulteriori azioni di trattamento poste in essere dal management (anche con riferimento all'adeguamento e sviluppo dei modelli di risk management), e individuare tempestivamente l'insorgere di nuovi rischi.

I risultati delle attività di assessment e di monitoraggio sono stati presentati al comitato rischi e agli organi di amministrazione e controllo secondo le modalità previste dalla MSG RMI (informativa RMI semestrale e informativa RMI annuale).

Nella tabella seguente sono sintetizzati i principali rischi di Eni rispetto agli obiettivi aziendali, con l'eccezione del rischio scenario, relativo alla variabilità del risultato operativo legata alla fluttuazione dei prezzi del greggio, del gas naturale e dei prodotti petroliferi. Per una descrizione più approfondita di questi rischi, oltre che di ulteriori fattori di incertezza di rilevanza inferiore, si rimanda alla sezione Fattori di rischio e incertezza.

Obiettivi, rischi e azioni di trattamento

Obiettivi aziendali	Categoria di rischio	Principali eventi di rischio	Rif. Sezione Fattori di rischio e incertezza	Azioni di trattamento
Redditività aziendale	Rischio Paese	Instabilità politica sociale nelle aree di presenza che può sfociare in atti violenti, sabotaggio, attentati, con interruzioni e perdite di produzione e interruzioni nelle forniture gas via pipe.	Pag. 99	Bilanciamento della presenza geografica attraverso la progressiva espansione in aree a contenuto rischio socio-politico, mantenimento di relazioni efficaci e durature con i Paesi produttori e gli stakeholder locali anche attraverso progetti di sviluppo sostenibile; piani di gestione e prevenzione delle emergenze in tema security.
Redditività aziendale	Rischio Paese	Difficoltà di reperire risorse adeguate in contesti che impongono l'utilizzo di fornitori locali (Local Content), con ricadute sul time-to-market delle riserve.	Pag. 99	Definizione, in fase di pianificazione del progetto, delle strategie contrattuali e di procurement, di Early Local Content Plan e adeguati contingency plan, impegno continuo nei confronti delle Autorità competenti al fine di concordare i requisiti di Local Content, selezione e valutazione tecnica dei fornitori locali, training risorse locali.
Redditività aziendale	Rischio strategico	Inadeguata performance del contractor (e subcontractor), in particolare nei grandi progetti EPC, con impatti della redditività dei progetti.	Pag. 100	Strategie contrattuali specifiche (long-term commitment, criteri di incentivi/penali), gestione diretta dei Work Packages e delle interfacce tra i contrattisti, in-sourcing e controllo diretto delle fasi critiche di progetto, presidio continuo e controllo attivo dei contrattisti, esecuzione di technical review ed implementazione di quality plan.
Redditività aziendale	Rischio strategico	Finalizzazione dei negoziati petroliferi e commerciali con modalità e tempistiche non in linea con quanto pianificato.	Pag. 99	Monitoraggio elementi esogeni del Paese che possono influenzare i negoziati (elezioni, crisi economiche, cambi di regime, ecc.), contatti frequenti con First Party e Partner, benchmarking con elementi contrattuali e negoziali raccolti da altri progetti e contesti.
Redditività aziendale	Rischio strategico	Fondamentali del settore europeo del gas e disallineamento dei costi dei contratti long-term ai benchmark di vendita, rischio volumi con impatti sulla redditività delle vendite.	Pag. 103-104	Rinegoziazione dei contratti di approvvigionamento gas in termini di volumi e prezzi, possibilità di attivare degli arbitrati internazionali in caso di fallimento delle attività di negoziazione.
Redditività aziendale	Rischio finanziario	Rischio di credito commerciale.	Pag. 99	Valutazione preventiva affidabilità clienti. Presidi organizzativi e normative dedicati al rischio credito, iniziative/progetti specifici per gestire le situazioni più critiche e ricorso a fattorizzazione.

Obiettivi aziendali	Categoria di rischio	Principali eventi di rischio	Rif. Sezione Fattori di rischio e incertezza	Azioni di trattamento
Redditività aziendale	Rischi operativi e connessi rischi HSE	Rischi di blow-out e altri incidenti rilevanti agli impianti di estrazione, alle raffinerie e agli stabilimenti petrolchimici nel trasporto degli idrocarburi via mare e via terra (es. incendi / esplosioni, ecc.), con impatti sui risultati, il cash flow, la reputazione e le strategie.	Pag. 100-103	“Real time monitoring” delle fasi di perforazione dei pozzi, aumento operatorship, sviluppo tecnologico mirato e piani di gestione dell'emergenza. Sistemi di gestione della sicurezza, ottenimento di certificazioni e implementazione di un corpo procedurale in materia HSEQ; audit periodici degli impianti. Gestione e monitoraggio continuo delle operazioni di shipping e degli operatori terzi.
Redditività aziendale	Rischi operativi e connessi rischi HSE	Contenziosi in materia ambientale ed evoluzione normativa HSE con l'emergere di contingent liabilities, con impatti sui costi operativi ed extra costi attività di bonifica.	Pag. 100-103	Presidio delle attività di bonifica dei siti e monitoraggio dell'efficacia delle attività, sviluppo di tecnologie di risanamento, dialogo con le Pubbliche Amministrazioni per le problematiche di ottenimento autorizzazioni attività di bonifica e lo sviluppo del territorio. Presenza di un Sistema Integrato di Gestione HSE, allineamento del corpo normativo aziendale alle nuove leggi in materia, formazione e audit tecnici gestiti da HSE.
Riduzione leverage	Rischio strategico	Downgrading rating Eni connesso al potenziale downgrade del rating sovrano italiano.	Pag. 99	Perseguimento di obiettivi di solidità finanziaria attraverso il mantenimento di una riserva di liquidità lorda, commisurata ai rischi di business e di rifinanziamento del debito, nonché di un adeguato livello di leverage, approvazione di soglie specifiche relative ai principali rischi finanziari in CdA, dialogo continuo con investitori e società di rating.
Sicurezza lavoratori e asset integrity	Rischio Paese	Rischio di security nelle aree geografiche di interesse strategico Eni, con interruzioni e perdite di produzione.	Pag. 99	Presidio continuo da parte di strutture organizzative dedicate, sistema di gestione della security e completamento delle attività di assessment dei rischi di security sulla totalità dei siti, attività di formazione sui temi security.
Sviluppo locale e rapporti con stakeholder	Rischio strategico	Percezione negativa di alcuni stakeholder locali e internazionali sulle attività dell'industry Oil & Gas.	Pag. 101	Sviluppo di un modello di comunicazione che valorizzi l'impegno profuso da Eni per uno sviluppo sostenibile, conseguimento delle certificazioni ISO 14001 e QHSAS 18001 da parte di tutte le controllate E&P con rischi HSE significativi, impegno continuo per la riduzione dell'impatto ambientale causato dalle operations e per garantire l'accesso all'energia nei Paesi in via di sviluppo.

governance

Integrità e trasparenza sono i principi che ispirano Eni nel delineare il proprio sistema di Corporate Governance¹, elemento fondante del modello di business della Società. Il sistema di Governance, affiancando la strategia d'impresa, è volto a sostenere il rapporto di fiducia fra Eni e i propri stakeholder e contribuire al raggiungimento dei risultati di business, creando valore sostenibile nel lungo periodo.

Eni, quale prima Società italiana per capitalizzazione, è impegnata a realizzare un sistema di Corporate Governance ispirato a criteri di eccellenza nel confronto aperto con il mercato. A tal fine, Eni ripone la massima attenzione nella comunicazione con i propri stakeholder, tenendo conto delle esigenze da essi manifestate e assicurando un impegno costante per l'effettivo esercizio dei diritti degli azionisti, nello sviluppo di un dialogo aperto che favorisca la reciproca comprensione. In tale contesto, nel 2013 il Presidente del Consiglio di Amministrazione di Eni ha promosso un ciclo di incontri con gli investitori istituzionali e i principali "proxy advisor" in Europa e negli Stati Uniti per favorire la piena comprensione del sistema di "corporate governance" di Eni, anche in relazione ai diversi modelli normativi di riferimento.

La struttura di Corporate Governance di Eni

(1) Per maggiori approfondimenti sul sistema di Corporate Governance di Eni si rinvia alla Relazione sul governo societario e gli assetti proprietari di Eni, pubblicata sul sito internet della Società, nella sezione Governance.

(2) Ci si riferisce all'indipendenza ai sensi sia di legge, cui lo Statuto di Eni rinvia, sia delle raccomandazioni del Codice di Autodisciplina.

(3) In particolare, si tratta di almeno 1/5 di componenti riservati, nel primo mandato, al genere meno rappresentato e di 1/3 nei successivi due mandati. La stessa composizione è prevista dalla legge con riferimento agli organi delle Società controllate italiane non quotate, ma il Consiglio di Amministrazione di Eni ha previsto che sin dai rinnovi 2012 fosse presente almeno un 1/3 di donne rispetto alle nomine di competenza del socio Eni.

(4) Con riferimento alla composizione del Comitato Controllo e Rischi, Eni prevede che almeno due componenti possiedano un'adeguata esperienza in materia contabile, finanziaria o di gestione dei rischi, rafforzando la previsione del Codice di Autodisciplina che ne raccomanda uno soltanto.

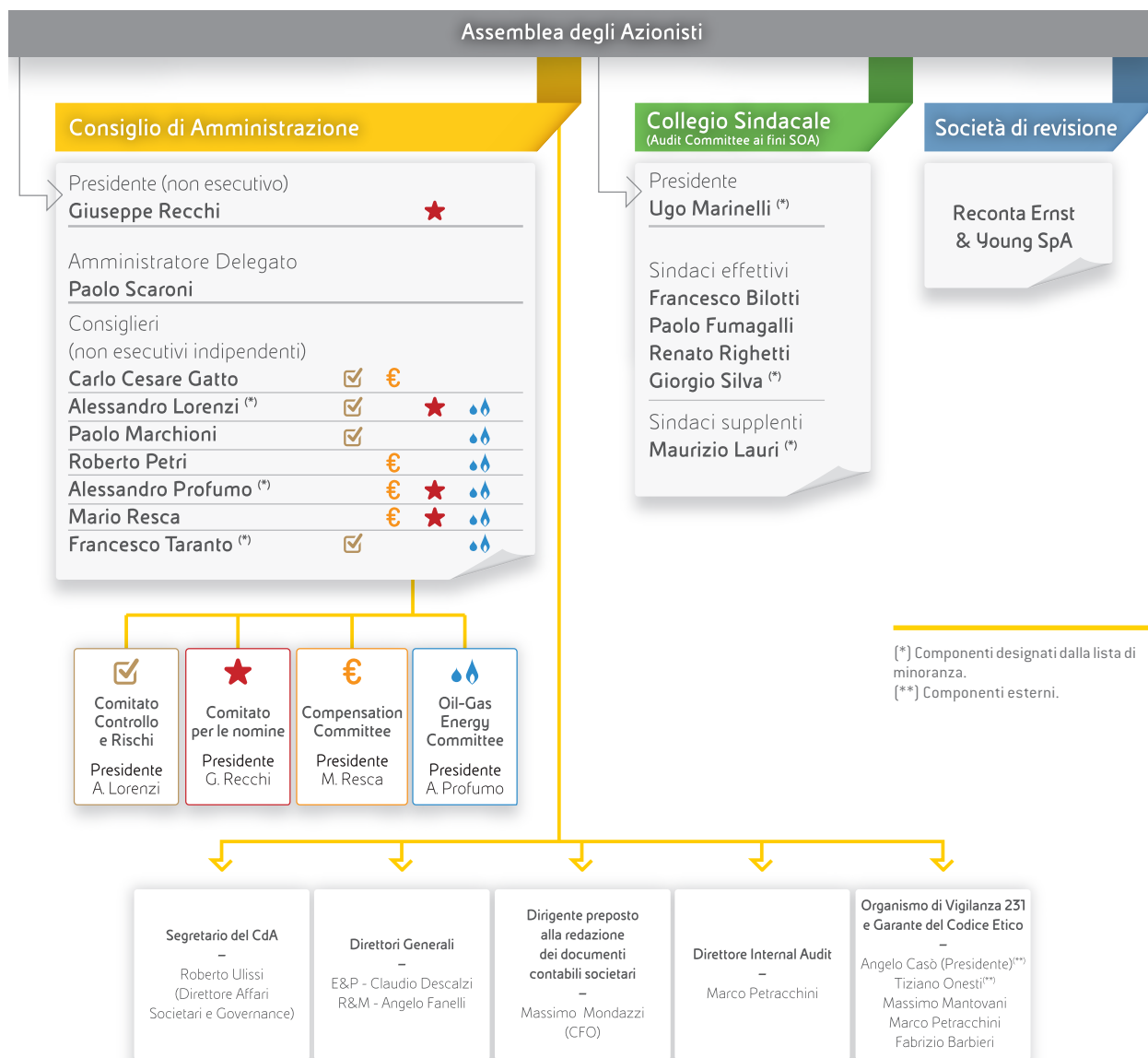
(5) Il regolamento del Compensation Committee prevede che almeno un componente possieda adeguata conoscenza ed esperienza in materia finanziaria o di politiche retributive, valutate dal Consiglio al momento della nomina.

La Corporate Governance di Eni è articolata secondo il modello tradizionale, che – fermi i compiti dell'Assemblea degli azionisti – attribuisce la responsabilità della gestione al Consiglio di Amministrazione, le funzioni di vigilanza al Collegio Sindacale e quelle di revisione legale dei conti alla Società di revisione.

Il Consiglio di Amministrazione e il Collegio Sindacale di Eni, così come i rispettivi Presidenti, sono nominati dall'Assemblea degli azionisti attraverso il meccanismo del voto di lista. Tre consiglieri e due sindaci, fra cui il Presidente del Collegio, sono nominati da azionisti diversi da quelli di controllo, garantendo così alle minoranze un numero di rappresentanti superiore rispetto a quello previsto dalla legge. Anche il numero di Amministratori indipendenti previsto nello Statuto di Eni è superiore rispetto alle disposizioni di legge e, di fatto, il numero di Amministratori indipendenti presenti in Consiglio (7² dei 9 Amministratori in carica, di cui 8 non esecutivi) è superiore alle previsioni statutarie e di autodisciplina così come al numero medio presente nelle Società quotate italiane. La struttura del Consiglio è bilanciata anche con riferimento alle diverse professionalità ed esperienze degli Amministratori, maturate in imprese operanti prevalentemente nel settore industriale, bancario ovvero finanziario. A partire dal rinnovo del 2014, nella composizione del Consiglio e del Collegio Sindacale sarà anche assicurata l'equilibrata rappresentanza dei generi, prevista dalla legge e dallo Statuto³.

Il Consiglio di Amministrazione ha nominato un Amministratore Delegato e ha attribuito al Presidente le deleghe statutarie per l'individuazione e la promozione di progetti integrati e accordi internazionali di rilevanza strategica.

Il Consiglio ha costituito al proprio interno quattro comitati, con funzioni consultive e propositive: il Comitato Controllo e Rischi⁴, il Compensation Committee⁵, il Comitato per le nomine e l'Oil-Gas Energy Committee, i quali riferiscono a ciascuna riunione del Consiglio sui temi più rilevanti trattati. Si fornisce, di seguito, una rappresentazione grafica di sintesi della struttura di Corporate Governance della Società:



I processi decisionali

Il Consiglio ha affidato la gestione della Società all'Amministratore Delegato, riservandosi in via esclusiva le attribuzioni strategiche, operative e organizzative più rilevanti, in particolare in materia Governance, sostenibilità⁶, controllo interno e gestione dei rischi.

Affinché il Consiglio possa svolgere in modo efficace il proprio compito è necessario che gli Amministratori siano in grado di valutare le scelte che sono chiamati a compiere, disponendo di adeguate competenze e informazioni. L'attuale composizione del Consiglio, diversificata in termini di competenze ed esperienze, consente un esame approfondito delle diverse tematiche da più punti di vista. Successivamente alla nomina degli organi sociali, Eni ha predisposto un programma di Induction⁷ e ulteriori iniziative di formazione, inclusa la visita ai siti operativi di maggior interesse nel 2013 in Venezuela. I consiglieri sono inoltre informati tempestivamente e compiutamente sui temi all'ordine del giorno del Consiglio. A tal fine, le riunioni del Consiglio sono oggetto di specifiche procedure che stabiliscono i tempi minimi per la messa a disposizione della documentazione, e il Presidente assicura che ciascun Am-

(6) In particolare, il Consiglio si è riservato la definizione delle politiche di sostenibilità, i cui risultati sono comunicati in modo integrato con quelli economico finanziari e inclusi nella Relazione Finanziaria Annuale, nonché l'esame e approvazione della rendicontazione in materia non ricompresa nel reporting integrato.

(7) In continuità con l'iniziativa avviata nel 2012, nel corso del 2013 Eni ha realizzato un piano di formazione anche per i nuovi componenti degli organi di amministrazione delle proprie Società controllate italiane, assicurandone altresì la progressiva estensione alle Società controllate e partecipate estere, con un particolare approfondimento sull'integrità aziendale.

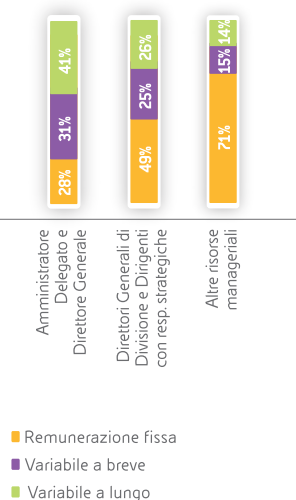
ministratore possa contribuire proficuamente alla discussione collegiale.

In vista dell'approvazione da parte del Consiglio delle linee strategiche della Società, viene organizzato annualmente uno "Strategy Day" per approfondire e discutere i temi rilevanti. Il Consiglio può contare, al riguardo, sull'attività istruttoria del comitato Oil-Gas Energy Committee. Le attività formative e informative del Consiglio nell'ultimo anno sono state finalizzate in particolare ad approfondire compiti e responsabilità del Consiglio in relazione ai controlli e ai rischi aziendali. La Società ha deciso inoltre di partecipare alla fase pilota del Global Compact LEAD Board Programme⁸, dedicato alla formazione degli Amministratori sulle tematiche di sostenibilità, avendo contribuito attivamente allo sviluppo del programma.

Fra i compiti più rilevanti del Consiglio vi è la nomina dei ruoli chiave della gestione e controllo aziendali, quali i Direttori Generali, il Dirigente preposto alla redazione dei documenti contabili societari e il Direttore Internal Audit. A tal fine, il Consiglio può avvalersi dell'attività istruttoria del Comitato per le nomine.

La politica di remunerazione

Pay-mix



[8] Eni è componente del Lead Group Global Compact UN.

[9] In particolare, Eni ha confermato nel 2013, l'ottimo consenso registrato già nel 2012 sulle proprie politiche di remunerazione, in quanto, a fronte di un sensibile aumento della partecipazione in Assemblea (il 61,08% del capitale sociale contro il 56,4% del 2012), ha espresso voto favorevole il 96,2% delle azioni presenti, in aumento di circa 3,6 punti percentuali rispetto al 2012.

La politica sulla remunerazione degli Amministratori e del top management di Eni, in linea con le raccomandazioni di autodisciplina e le best practice in materia, è definita in modo tale da attrarre persone di elevato profilo professionale e manageriale, e da allineare l'interesse del management all'obiettivo prioritario della creazione di valore per gli azionisti nel medio/lungo periodo.

A tal fine, la struttura della remunerazione del top management di Eni è definita in relazione al ruolo e alle responsabilità attribuite, considerando i riferimenti di mercato applicabili per posizioni analoghe, un panel di imprese comparabili con Eni per dimensione e complessità, ed è composta da un equilibrato mix di componenti fisse e di componenti variabili.

Nell'ambito della politica di remunerazione Eni per i ruoli esecutivi, particolare rilevanza assume la componente variabile collegata ai risultati conseguiti, attraverso sistemi di incentivazione connessi al raggiungimento di obiettivi economico/finanziari, di sviluppo del business e operativi, definiti in un'ottica di sostenibilità dei risultati, in coerenza con il Piano Strategico della Società. La remunerazione variabile dei ruoli con maggiore influenza sui risultati aziendali è inoltre caratterizzata da una significativa incidenza delle componenti di incentivazione di lungo termine, attraverso un adeguato differimento degli incentivi in un orizzonte temporale almeno triennale in coerenza con la natura di lungo termine del business esercitato.

Per quanto riguarda in particolare le tematiche di sostenibilità, gli obiettivi dell'Amministratore Delegato, ai fini della valutazione della performance annuale, comprendono, per il 2014, il mantenimento della presenza di Eni nei principali indici di sostenibilità nonché lo sviluppo di un programma di "Integrity Culture". Gli obiettivi dei Direttori Generali di Divisione e degli altri Dirigenti con responsabilità strategiche sono assegnati in relazione al perimetro di responsabilità del ruolo ricoperto, anche in termini di salute e sicurezza, tutela ambientale, relazioni con gli stakeholder.

La politica sulla remunerazione è descritta nella prima sezione della Relazione sulla remunerazione disponibile sul sito internet della Società (www.eni.com) ed è sottoposta, con cadenza annuale, al voto consultivo degli azionisti in Assemblea⁹.

Il sistema di controllo interno e di gestione dei rischi

Eni adotta un sistema di controllo interno e di gestione dei rischi integrato e diffuso, basato su strumenti e flussi informativi che, coinvolgendo tutte le persone di Eni, conducono da ultimo agli organi di vertice della Società. I componenti del Consiglio, così come i componenti degli altri organi sociali e tutte le persone di Eni, sono tenuti altresì al rispetto del Codice Etico di Eni (parte integrante del Modello 231 della Società), che prescrive i canoni di condotta per una gestione leale e corretta del business della Società. Nel marzo 2013 è stato adottato uno strumento normativo per la disciplina integrata del sistema di controllo interno e di gestione dei rischi, le cui linee di indirizzo, approvate dal Consiglio, definiscono compiti, responsabilità e modalità di coordinamento tra i principali attori del sistema. Per le modalità di gestione dei rischi aziendali si veda il capitolo "Risk Management".

Parte integrante del sistema di controllo interno di Eni è il sistema di controllo interno sull'informativa finanziaria, che ha l'obiettivo di fornire la ragionevole certezza sull'attendibilità dell'informativa finanziaria stessa e sulla capacità del processo di redazione del bilancio di produrre tale informativa in accordo con i principi contabili internazionali di generale accettazione. La responsabilità di progettare, istituire e mantenere nel tempo il sistema di controllo interno sull'informativa finanziaria è affidata all'Amministratore Delegato e al Chief Financial Officer (CFO) di Eni che inoltre, ricopre il ruolo di Dirigente Preposto alla redazione dei documenti contabili societari (DP).

Exploration & Production

Principali indicatori di performance

		2011	2012	2013
Indice di frequenza infortuni dipendenti	(infortuni/ore lavorate) x 1.000.000	0,41	0,28	0,14
Indice di frequenza infortuni contrattisti		0,41	0,36	0,26
Fatality index	(infortuni mortali/ore lavorate) x 100.000.000	1,83	0,81	-
Ricavi della gestione caratteristica ^(a)	(€ milioni)	29.121	35.881	31.268
Utile operativo		15.887	18.470	14.871
Utile operativo adjusted		16.075	18.537	14.646
Utile netto adjusted		6.865	7.426	5.952
Investimenti tecnici		9.435	10.307	10.475
ROACE Adjusted	(%)	17,2	17,6	13,5
Profit per boe ^(b)	(\$/boe)	17,0	16,0	15,5
Opex per boe ^(b)		7,3	7,1	8,3
Cash flow per boe ^(d)		31,7	32,8	31,9
Finding & Development cost per boe ^{(c) (d)}		18,8	17,4	19,2
Prezzi medi di realizzo degli idrocarburi ^(d)		72,26	73,39	71,87
Produzione di idrocarburi ^(d)	(migliaia di boe/giorno)	1.581	1.701	1.619
Riserve certe di idrocarburi ^(d)	(milioni di boe)	7.086	7.166	6.535
Vita utile residua delle riserve certe ^(d)	(anni)	12,3	11,5	11,1
Tasso di rimpiazzo organico delle riserve ^(d)	(%)	143	147	105
Dipendenti in servizio a fine periodo	(numero)	10.425	11.304	12.352
di cui: <i>all'estero</i>		<i>6.628</i>	<i>7.371</i>	<i>8.219</i>
Oil spill operativi (>1 barile)	(barili)	2.930	3.015	1.728
Oil spill da sabotaggio (>1 barile)		7.657	8.436	5.493
Acqua di formazione rieniettata	(%)	43	49	55
Emissioni dirette di gas serra	(milioni di tonnellate di CO ₂ eq)	23,59	28,46	25,71
di cui: <i>da flaring</i>		<i>9,55</i>	<i>9,46</i>	<i>8,48</i>
Community investment	(€ milioni)	62	59	53

(a) Prima dell'eliminazione dei ricavi infrasettoriali.

(b) Relativo alle società consolidate.

(c) Media triennale.

(d) Include la quota Eni delle joint venture e collegate valutate con il metodo del patrimonio netto.

Performance dell'anno

- Nel 2013 prosegue il trend di miglioramento degli indici infortunistici pari al -48,7% per i dipendenti e -28,8% per i contrattisti rispetto al 2012, nonché un fatality index che risulta pari a zero. Eni continua a mantenere elevati i livelli di attenzione alla sicurezza di tutte le attività, in particolare il programma "eni in safety" ha visto nel settore E&P un coinvolgimento di oltre 1.600 persone in Italia e all'estero.
- Le emissioni dirette di gas serra risultano in riduzione del 9,7% rispetto all'esercizio di confronto (-10,4% le emissioni da flaring), a seguito, in particolare, dei programmi di flaring down completati in Nigeria e alle maggiori forniture alle centrali elettriche in Congo (in particolare la Centrale CEC, Eni 20%).
- In riduzione i volumi sversati per oil spill (-42,7% per quelli operativi; -34,9% da sabotaggio) e zero blow-out per il decimo anno consecutivo.
- Prosegue il trend di miglioramento nell'acqua re-iniettata, con un livello record pari al 55%. In particolare è stato esteso per i prossimi anni un piano di re-iniezione di acqua nell'onshore Nigeriano.
- Nel 2013 il settore E&P registra una riduzione di €1.474 milioni di utile netto adjusted pari al 20% rispetto al 2012, a causa delle interruzioni straordinarie, in particolare, in Libia, Nigeria e Algeria. La generazione di cassa è stata robusta con \$30 per barile prodotto grazie alla competitiva posizione di costo.

- La produzione di idrocarburi del 2013 è stata di 1.619 mila boe/giorno con una flessione del 4,8% rispetto al 2012 principalmente a causa di fattori geopolitici. Il contributo degli avvii/regimazioni dell'anno hanno parzialmente assorbito l'effetto delle fermate programmate e problemi tecnici nonché i declini delle produzioni mature.
- Le riserve certe di idrocarburi al 31 dicembre 2013 ammontano a 6,54 miliardi di barili, determinate sulla base del prezzo del marker Brent di \$108 per barile. Il tasso di rimpiazzo organico delle riserve certe è stato del 105%. La vita utile residua delle riserve è di 11,1 anni (11,5 anni nel 2012).

Ottimizzazione del portafoglio

- È stata perfezionata la cessione del 20% dell'Area 4 operata in Mozambico al partner cinese CNPC per il corrispettivo di €3,4 miliardi. L'operazione consente di anticipare di molti anni i cash flow futuri attesi dallo sviluppo dell'asset. L'entrata di CNPC nell'Area 4 ha valenza strategica per il progetto in considerazione della rilevanza del nuovo partner nei settori upstream e downstream a livello mondiale.
- È stata ceduta a società del Gruppo Gazprom la partecipazione del 60% nella joint venture Artic Russia che possiede il 49% di Severenergia società titolare di quattro licenze di esplorazione e produzione d'idrocarburi in Russia. Il corrispettivo della cessione di €2,2 miliardi è stato incassato il 15 gennaio 2014.
- Sono state acquisite licenze esplorative in Paesi che si propongono come nuove frontiere nel campo della ricerca degli idrocarburi, quali il Vietnam, Myanmar e la Groenlandia, in aree ad elevato potenziale quale Cipro, l'offshore Russo e il Kenia, nonché in aree di consolidata presenza quali Australia, Indonesia, Cina, Congo, Egitto e Norvegia.

Esplorazione

Il 2013 è stato un anno di successo per l'attività esplorativa con risorse scoperte pari a circa 1,8 miliardi di boe al costo unitario competitivo di \$1,2 per barile:

- La campagna esplorativa dell'anno in Mozambico nel bacino offshore di Rovuma nell'Area 4 (Eni 50%, operatore) ha riguardato l'appraisal delle scoperte di Mamba e Coral e un nuovo prospect nella zona meridionale dell'Area 4, con la scoperta di Agulha. Il potenziale minerario complessivo è ora stimato in 2.650 miliardi di metri cubi di gas in place.
- Le recenti attività di appraisal della scoperta di Sankofa East nella licenza Offshore Cape Three Points (Eni operatore con il 47,22%) in Ghana, ha confermano l'elevato potenziale a olio anche nella parte occidentale. Si stima il potenziale complessivo della scoperta Sankofa East in circa 450 milioni di barili di olio in place con risorse recuperabili fino a 150 milioni di barili.
- È stata effettuata la nuova scoperta a olio Skavl (Eni 30%) nel Mare di Barents in Norvegia, che si conferma area straordinariamente prolifica e si aggiunge alle recenti scoperte a olio e gas di Skrugard e Havis. Le riserve di olio recuperabili nell'intera licenza sono stimate in oltre 500 milioni di barili al 100% e saranno oggetto di un piano di sviluppo congiunto rapido ed efficiente.
- Le recenti scoperte e attività di appraisal nel Blocco Marine XII (Eni 65%, operatore) in Congo portano il potenziale minerario dell'area a 2,5 miliardi di boe in place.
- Ulteriori successi esplorativi dell'anno sono stati registrati in Australia, Angola, Egitto, Norvegia e Pakistan dove l'immediata disponibilità di infrastrutture consentirà uno sviluppo con costi contenuti e ridotto time-to-market.
- È stato completato con Rosneft l'accordo di cooperazione strategica per la conduzione di attività esplorative nell'offshore russo del Mare di Barents (licenze di Fedynsky e Central Barents), dove sono stati avviati i rilievi sismografici e del Mar Nero (licenza di Western Chernomorsky).
- Firmato un accordo con Quicksilver per l'esplorazione e lo sviluppo congiunto di giacimenti a olio non convenzionale (shale oil) nell'onshore degli Stati Uniti. In particolare, Eni parteciperà con la quota del 50%.
- Gli investimenti nell'esplorazione dell'anno ammontano a €1.669 milioni. Nell'anno sono stati completati 53 nuovi pozzi esplorativi (27,8 in quota Eni). Il tasso di successo commerciale è del 36,9% (38,5% in quota Eni). A fine esercizio risultano 129 pozzi in progress (55 in quota Eni).

Sviluppi di portafoglio e di sostenibilità

- Sono stati realizzati percorsi formativi nel campo dei Diritti Umani destinati al personale, impegnato in particolare nel campo della sicurezza, presso le realtà operative dell'Indonesia e dell'Algeria. Il programma ha coinvolto complessivamente circa 200 persone nelle aree di Jakarta, del Borneo e Algeri. Tali attività formative sono parte di un programma pluriennale eseguito da Eni che è stato presentato al Global Compact Leaders Summit del settembre 2013.
- Nel 2013 la spesa complessiva in interventi per il territorio è stata di €53 milioni (€59 milioni nel 2012). È proseguito l'impegno sul fronte "accesso all'energia" in Congo e in Nigeria.
- È stata avviata la accelerated early production del giacimento giant a olio pesante Junin 5 (Eni 40%), nella Faja dell'Orinoco, con volumi in place certificati di 35 miliardi di barili. La produzione della prima fase di early production è prevista raggiungere un plateau di 75 mila barili/giorno alla fine del 2015.

- In linea con i piani produttivi, sono stati avviati, oltre al citato Junin 5, il progetto MLE-CAFC (Eni 75%) ed El Merk (Eni 12,25%) in Algeria, l'impianto di liquefazione Angola LNG (Eni 13,6%) e altri in Egitto, Nigeria, Norvegia e Regno Unito nonché sono stati sanzionati 7 progetti rilevanti. L'avvio dei nuovi giacimenti e le regimazioni di quelli già in produzione hanno contribuito con 140 mila boe/giorno di nuova produzione.
- Sono stati investiti €8.580 milioni nel completamento di importanti progetti di sviluppo (+3,3% rispetto al 2012), in particolare in Norvegia, Stati Uniti, Angola, Congo, Italia, Nigeria, Kazakhstan, Egitto e Regno Unito.
- Nel 2013 la spesa complessiva in attività di Ricerca e Sviluppo del settore Exploration & Production è stata di €87 milioni (€94 milioni nel 2012).

Riserve

Generalità

I criteri adottati per la valutazione e la classificazione delle riserve certe, sviluppate e non sviluppate, sono in linea con quanto previsto dalla "Regulation S-X Rule 4-10" emessa dalla Security and Exchange Commission (SEC). In particolare sono definite "riserve certe" le quantità stimate di liquidi (compresi i condensati e i liquidi di gas naturale) e di gas naturale che, sulla base dei dati geologici e di ingegneria, potranno con ragionevole certezza essere recuperate alle condizioni tecniche, contrattuali, economiche e operative esistenti al momento della valutazione.

I prezzi utilizzati per la valutazione degli idrocarburi derivano dalle quotazioni ufficiali pubblicate da Platt's Marketwire, salvo i casi in cui il loro calcolo derivi dall'applicazione di formule contrattuali in essere. I prezzi sono determinati come media aritmetica semplice dei prezzi di chiusura rilevati il primo giorno di ciascuno dei 12 mesi dell'esercizio; eventuali successive variazioni sono considerate solo se previste da contratti in essere.

I metodi alla base delle valutazioni delle riserve hanno un margine intrinseco di incertezza. Nonostante l'esistenza di autorevoli linee guida sui criteri ingegneristici e geologici da utilizzare per la valutazione delle riserve, la loro accuratezza dipende dalla qualità delle informazioni disponibili e dalla loro interpretazione. Conseguentemente le quantità stimate di riserve sono nel tempo soggette a revisioni, in aumento o in diminuzione, in funzione dell'acquisizione di nuovi elementi conoscitivi. Le riserve certe relative ai contratti di concessione sono determinate applicando la quota di spettanza al totale delle riserve certe rientranti nell'area coperta dal contratto e producibili entro la loro scadenza. Le riserve certe relative ai contratti di PSA sono stimate in funzione degli investimenti da recuperare (Cost oil) e della remunerazione fissata contrattualmente (Profit oil). Un meccanismo di attribuzione analogo caratterizza i contratti di service e di buyback.

Governance delle riserve

Eni ha sempre esercitato un controllo centralizzato sul processo di valutazione delle riserve certe. Il Dipartimento Riserve della Divisione Exploration & Production ha il compito di:

(i) assicurare il processo di certificazione periodica delle riserve certe; (ii) mantenere costantemente aggiornate le direttive per la loro valutazione e classificazione e le procedure interne di controllo; (iii) provvedere alle necessarie attività di formazione del personale coinvolto nel processo di stima delle riserve. Le direttive sono state verificate da DeGolyer and MacNaughton (D&M), società di ingegneri petroliferi indipendenti, che ne ha attestato la conformità alla normativa SEC in vigore¹; D&M ha attestato inoltre che le direttive, laddove le norme SEC sono meno specifiche, ne forniscono un'interpretazione ragionevole e in linea con le pratiche diffuse nel mercato. Eni effettua la stima delle riserve di spettanza sulla base delle citate direttive anche quando partecipa ad attività di estrazione e produzione operate da altri soggetti.

Il processo di valutazione delle riserve, come descritto nella procedura interna di controllo, coinvolge: (i) i responsabili delle unità operative (unità geografiche) e i Local Reserves Evaluators (LRE) che effettuano la valutazione e la classificazione delle riserve tecniche (profili di produzione, costi di investimento, costi operativi, di smantellamento e di ripristino siti); (ii) l'unità di Ingegneria del Petrolio di sede che verifica i profili di produzione relativi a campi che hanno subito variazioni significative; (iii) i responsabili di area geografica che validano le condizioni commerciali e lo stato dei progetti; (iv) il Dipartimento di Pianificazione e Controllo che effettua la valutazione economica delle riserve; (v) il Dipartimento Riserve che, avvalendosi dei Division Reserves Evaluators (DRE), controlla in maniera indipendente rispetto alle suddette unità la congruità e la correttezza della classificazione delle riserve e ne consolida i volumi.

Il Responsabile del Dipartimento Riserve ha frequentato il Politecnico di Torino conseguendo la Laurea in Ingegneria Mineraria nel 1985 e possiede un'esperienza di oltre 25 anni nel settore petrolifero e oltre 15 anni nella valutazione delle riserve.

Il personale coinvolto nel processo di valutazione possiede requisiti di professionalità adeguati alla complessità del compito ed esprime il proprio giudizio nel rispetto dell'indipendenza e della deontologia professionale. In particolare, la qualifica professionale dei Reserves Evaluators è conforme agli standard internazionali definiti dalla Society of Petroleum Engineers.

[1] I report degli ingegneri indipendenti sono disponibili sul sito Eni all'indirizzo www.eni.com nella sezione Documentazione/Relazione finanziaria annuale 2009.

Valutazione indipendente delle riserve

Dal 1991 Eni attribuisce a società di ingegneri indipendenti² tra i più qualificati sul mercato il compito di effettuare una valutazione indipendente, parallela a quella interna, di una parte a rotazione delle riserve certe. Le descrizioni delle qualifiche tecniche delle persone responsabili della valutazione sono incluse nei rapporti rilasciati dalle società indipendenti³. Le loro valutazioni sono basate su dati forniti da Eni e non verificati, con riferimento a titoli di proprietà, produzione, costi operativi e di sviluppo, accordi di vendita, prezzi e altre informazioni. Tali informazioni sono le stesse utilizzate da Eni nel proprio processo di determinazione delle riserve certe e includono: le registrazioni delle operazioni effettuate sui pozzi, le misure della deviazione, l'analisi dei dati PVT (pressione, volume e temperatura), mappe, dati di produzione e iniezione per pozzo/giacimento/campo, studi di giacimento, analisi tecniche sulla performance del giacimento, piani di sviluppo, costi operativi e di sviluppo futuri. Per la determinazione delle riserve di spettanza Eni, sono inoltre

forniti i prezzi di vendita degli idrocarburi, le eventuali variazioni contrattuali future e ogni altra informazione necessaria alla valutazione. Le risultanze dell'attività indipendente condotta nel 2013 da Ryder Scott Company e DeGolyer and MacNaughton³ hanno confermato, come in passato, la ragionevolezza delle valutazioni interne. In particolare nel 2013 sono state oggetto di valutazioni indipendenti riserve certe per circa il 30% delle riserve Eni al 31 dicembre 2013⁴. Nel triennio 2011-2013 le valutazioni indipendenti hanno riguardato il 92% del totale delle riserve certe. Al 31 dicembre 2013 i principali giacimenti non sottoposti a valutazione indipendente nell'ultimo triennio sono M'Boundi (Congo) e Elgin Franklin (Regno Unito).

Evoluzione

Le riserve certe a fine periodo includono la quota Eni delle riserve di società collegate e joint venture valutate con il metodo del patrimonio netto. L'evoluzione delle riserve certe nell'esercizio è stata la seguente:

(milioni di boe)	Società consolidate	Società in joint venture e collegate	Totale
Riserve certe al 31 dicembre 2012	5.667	1.499	7.166
Nuove scoperte ed estensioni, revisioni di precedenti stime e miglioramenti da recupero assistito e altro (escluso l'effetto prezzo)	607		607
Effetto prezzo	14		14
Promozioni nette	621		621
Cessioni	(13)	(652)	(665)
Acquisizioni	4		4
Produzione	(571)	(20)	(591)
Riserve certe al 31 dicembre 2013	5.708	827	6.535
Tasso di rimpiazzo organico (%)			105

Nel 2013 le promozioni nette a riserve certe di 621 milioni di boe sono riferite a: (i) revisioni di precedenti stime (+508 milioni di boe) in particolare in Congo, Iraq, Australia e Nigeria; (ii) nuove scoperte, estensioni e altro (+108 milioni di boe), in particolare in Angola, Indonesia e Stati Uniti; (iii) miglioramenti di recupero assistito (+5 milioni di boe) in particolare in Nigeria. Le promozioni beneficiano di un marginale effetto prezzo positivo di 14 milioni di boe, a seguito della riduzione del marker Brent

di riferimento da 111 \$/barile nel 2012 a 108 \$/barile del 2013. Le cessioni hanno riguardato le dismissioni relative agli asset Russi (-652 milioni di boe) e altri asset nel Regno Unito (-13 milioni di boe).

Le acquisizioni si riferiscono a incrementi di quote di partecipazione in asset in Egitto (+4 milioni di boe).

Il tasso di rimpiazzo organico⁵ è pari al 105%. La vita utile residua delle riserve è pari a 11,1 anni (11,5 anni nel 2012).

[2] Dal 1991 al 2002 la società DeGolyer and MacNaughton a cui è stata affiancata, a partire dal 2003, anche la società Ryder Scott.

[3] I report degli ingegneri indipendenti sono disponibili sul sito Eni all'indirizzo www.eni.com nella sezione Documentazione/Relazione finanziaria annuale 2013.

[4] Incluse le riserve delle società in joint venture e collegate.

[5] Il tasso di rimpiazzo organico delle riserve è il rapporto tra gli incrementi delle riserve certe (al netto delle cessioni e acquisizioni dell'anno) e la produzione dell'anno. Il tasso di rimpiazzo all sources è il rapporto tra gli incrementi delle riserve certe (comprese le operazioni di portafoglio) e la produzione dell'anno. Un valore superiore al 100% indica che nell'anno le promozioni a riserve certe sono state superiori ai volumi di riserve prodotte. Il tasso di rimpiazzo delle riserve non può essere considerato un indicatore delle performance produttive future perché l'evoluzione nello sviluppo delle riserve ha per sua natura una componente di rischiosità e incertezza in relazione ad una molteplicità di fattori, tra cui: il successo nello sviluppo di nuovi giacimenti, il completamento delle infrastrutture, l'impatto delle regolamentazioni dell'industria degli idrocarburi, rischi geopolitici, rischi geologici, rischi ambientali, l'evoluzione dei prezzi del petrolio e del gas naturale.

Riserve certe non sviluppate

Le riserve certe non sviluppate al 31 dicembre 2013 ammontano a 3.108 milioni di boe, di cui 1.361 milioni di barili di liquidi localizzati principalmente in Africa e Kazakhstan e 272 miliardi di metri cubi di gas naturale, principalmente in Africa e Venezuela. Le società consolidate detengono riserve certe non sviluppate per 1.248 milioni di barili di liquidi e 167 miliardi di metri cubi di gas naturale.

Nel 2013 le riserve certe non sviluppate sono diminuite di 542 milioni di boe a seguito essenzialmente della cessione degli asset in Russia e per la restante parte per revisioni positive e negative di tipo tecnico e contrattuale.

Durante il 2013, Eni ha convertito da riserve certe non sviluppate a riserve certe sviluppate 337 milioni di boe a seguito dell'avanzamento delle attività di sviluppo, degli start-up della produzione e della revisione di progetti. I principali passaggi a riserve certe sviluppate sono relativi ai giacimenti di Kashagan (Kazakhstan), CAFC-MLE e Blocco 208 (Algeria), Jasmine (Regno Unito) e Zubair (Iraq).

Gli investimenti di sviluppo sostenuti nel corso dell'anno sono pari a circa €2 miliardi.

La maggior parte delle riserve certe non sviluppate vengono riclassificate a riserve certe sviluppate generalmente in un arco temporale che non supera i 5 anni. Le riserve certe non sviluppate relative a taluni progetti possono rimanere tali per 5 o più anni a seguito di diverse motivazioni, tra cui le difficili condizioni operative in aree remote, limitazioni nella disponibilità di infrastrutture e nella capacità degli impianti o l'esistenza di vincoli contrattuali e altri fattori che possono condizionare i tempi di avvio e i livelli di produzione. Eni valuta circa 0,8 miliardi di boe di riserve certe non sviluppate rimaste tali per 5 o più anni, concentrate principalmente in: (i) Kazakhstan nel giacimento di Kashagan (0,4 miliardi di boe) che residuano dopo lo start-up della fase

1 dello sviluppo (Experimental Program) associate al completamento delle facilities e della campagna di drilling (per maggiori approfondimenti si rimanda al paragrafo "Principali iniziative di esplorazione e di sviluppo - Kashagan"); (ii) alcuni giacimenti a gas in Libia (0,3 miliardi di boe) dove lo sviluppo delle riserve e gli avvisi in produzione sono programmati in funzione dell'adempimento degli obblighi di consegna derivanti da contratti di fornitura di gas di lungo termine; (iii) altri progetti minori dove le attività di sviluppo sono in corso.

Impegni contrattuali di fornitura

Eni vende le produzioni di petrolio e gas naturale sulla base di differenti schemi contrattuali. Alcuni di questi contratti, per lo più inerenti alle vendite di gas, stabiliscono termini di fornitura di quantità fisse e determinabili.

Eni, sulla base dei contratti o degli accordi esistenti, ha l'obbligo contrattuale di consegnare, nell'arco dei prossimi tre anni, una quantità di idrocarburi pari a circa 348 milioni di boe, principalmente gas naturale a controparti terze prodotto dai propri campi localizzati principalmente in Algeria, Australia, Egitto, Libia, Nigeria e Norvegia.

I contratti di vendita prevedono varie formule di prezzo fisse e variabili legate generalmente ai prezzi di mercato del petrolio, del gas naturale o di altri prodotti petroliferi. Il management ritiene di poter soddisfare gli impegni contrattuali di fornitura in essere principalmente tramite la produzione delle proprie riserve certe sviluppate e in alcune circostanze integrando le proprie disponibilità con acquisti di prodotto da terzi. La produzione è prevista coprire circa il 75% degli impegni di fornitura. Eni ha rispettato tutti gli impegni contrattuali di consegna a oggi in essere.

Riserve certe di petrolio e gas naturale									
	Petrolio e condensati (milioni di barili)	Gas naturale (milioni di metri cubi)	Idrocarburi (milioni di boe)	Petrolio e condensati (milioni di barili)	Gas naturale (milioni di metri cubi)	Idrocarburi (milioni di boe)	Petrolio e condensati (milioni di barili)	Gas naturale (milioni di metri cubi)	Idrocarburi (milioni di boe)
Società consolidate	2011			2012			2013		
Italia	259	70.520	707	227	46.201	524	220	43.329	499
Sviluppate	184	55.989	540	165	37.512	406	177	35.835	408
Non sviluppate	75	14.531	167	62	8.689	118	43	7.494	91
Resto d'Europa	372	40.360	630	351	37.317	591	330	35.341	557
Sviluppate	195	28.156	374	180	26.184	349	179	25.587	343
Non sviluppate	177	12.204	256	171	11.133	242	151	9.754	214
Africa Settentrionale	917	175.303	2.031	904	157.418	1.915	830	148.162	1.783
Sviluppate	622	86.929	1.175	584	77.013	1.080	561	68.864	1.003
Non sviluppate	295	88.374	856	320	80.405	835	269	79.298	780
Africa Sub-Sahariana	670	55.186	1.021	672	58.341	1.048	723	67.202	1.155
Sviluppate	483	40.699	742	456	40.477	716	465	36.666	701
Non sviluppate	187	14.487	279	216	17.864	332	258	30.536	454
Kazakhstan	653	46.642	950	670	57.701	1.041	679	55.402	1.035
Sviluppate	215	41.917	482	203	39.686	458	295	42.144	566
Non sviluppate	438	4.725	468	467	18.015	583	384	13.258	469
Resto dell'Asia	106	19.405	230	82	15.925	184	128	21.089	263
Sviluppate	34	14.958	129	41	10.538	108	38	8.101	90
Non sviluppate	72	4.447	101	41	5.387	76	90	12.988	173
America	132	16.699	238	154	12.709	236	147	14.397	240
Sviluppate	92	10.887	162	109	9.453	170	96	8.769	153
Non sviluppate	40	5.812	76	45	3.256	66	51	5.628	87
Australia e Oceania	25	17.103	133	24	16.197	128	22	24.001	176
Sviluppate	25	13.909	112	24	13.003	107	20	15.894	123
Non sviluppate		3.194	21		3.194	21	2	8.107	53
Totale società consolidate	3.134	441.218	5.940	3.084	401.809	5.667	3.079	408.923	5.708
Sviluppate	1.850	293.444	3.716	1.762	253.866	3.394	1.831	241.860	3.387
Non sviluppate	1.284	147.774	2.224	1.322	147.943	2.273	1.248	167.063	2.321
Società in joint venture e collegate									
Resto d'Europa		50			2				
Sviluppate		3			2				
Non sviluppate		47							
Africa Settentrionale	17	568	21	17	460	20	16	421	19
Sviluppate	16	498	19	17	460	20	16	418	19
Non sviluppate	1	70	2					3	
Africa Sub-Sahariana	22	9.580	83	16	10.007	81	15	9.350	75
Sviluppate	4	108	4						
Non sviluppate	18	9.472	79	16	10.007	81	15	9.350	75
Resto dell'Asia	110	85.880	656	114	86.183	668	1	803	7
Sviluppate		665	5	8	11.388	82		382	3
Non sviluppate	110	85.215	651	106	74.795	586	1	421	4
America	151	37.015	386	119	95.006	730	116	94.955	726
Sviluppate	25	237	26	19	164	20	19	151	18
Non sviluppate	126	36.778	360	100	94.842	710	97	94.804	708
Totale società in joint venture e collegate	300	133.093	1.146	266	191.658	1.499	148	105.529	827
Sviluppate	45	1.511	54	44	12.014	122	35	951	40
Non sviluppate	255	131.582	1.092	222	179.644	1.377	113	104.578	787
Totale riserve certe	3.434	574.311	7.086	3.350	593.467	7.166	3.227	514.452	6.535
Sviluppate	1.895	294.955	3.770	1.806	265.880	3.516	1.866	242.811	3.427
Non sviluppate	1.539	279.356	3.316	1.544	327.587	3.650	1.361	271.641	3.108

Produzione

Nel 2013 la produzione di idrocarburi è stata di 1,619 milioni di boe/giorno in riduzione del 4,8% rispetto al 2012. Il livello di produzione è stato penalizzato da eventi di forza maggiore, in particolare, in Libia, Nigeria e Algeria con impatti rilevanti e dalle dismissioni eseguite a metà 2012, mentre ha beneficiato solo parzialmente dell'operatività nel Regno Unito della piattaforma Elgin/Franklin (Eni 21,87%) operata da altra oil major non in produzione nel 2012 a causa di un incidente. Il contributo degli avvii di nuovi giacimenti e la crescita dei campi avviati principalmente in Algeria ed Egitto, hanno parzialmente assorbito l'effetto delle fermate programmate e problemi tecnici, rispettivamente nel Mare del Nord e nel Golfo del Messico, e i declini delle produzioni mature. La quota di produzione estera è stata dell'89% (89% nel 2012).

La produzione di petrolio (833 mila barili/giorno) è diminuita di 49 mila barili/giorno rispetto all'esercizio precedente, pari al 5,6%, principalmente a causa delle minori produzioni in Libia e Nigeria, delle fermate programmate e straordinarie nonché dai declini di produzioni mature. Questi effetti negativi sono stati parzialmente compensati dagli start-up/ramp-up essenzialmente in: (i) Algeria, a seguito dello start-up dei progetti MLE-CAFC (Eni 75%) ed El Merk (Eni 12,25%); (ii) Egitto, a seguito del ramp-up dell'area di Meleiha (Eni 76%); e (iii) Iraq, con la produzione incrementale del giacimento Zubair (Eni 41,6%).

La produzione di gas naturale (122 milioni di metri cubi/giorno) si riduce di 5 milioni di metri cubi/giorno rispetto al 2012, pari al 3,9%. Le minori produzioni in Nigeria, le fermate programmate e straordinarie nonché il declino delle produzioni mature sono state in parte compensate dal contributo degli start-up/ramp-up del periodo essenzialmente in Algeria e Regno Unito, a seguito dell'avvio del giacimento Jasmine (Eni 33%).

La produzione venduta di idrocarburi è stata di 555,3 milioni di boe. La differenza di 35,7 milioni di boe rispetto alla produzione di 591 milioni di boe è dovuta essenzialmente ai volumi di gas naturale destinati all'autoconsumo (30 milioni di boe). La produzione venduta di petrolio e condensati (299,5 milioni di barili) è stata destinata per circa il 60% al settore Refining & Marketing (di cui circa il 25% destinate alle lavorazioni Eni). La produzione venduta di gas naturale (39,8 miliardi di metri cubi) è stata destinata per il 27% al settore Gas & Power.

Nel 2013 la riduzione degli oil spill operativi e da sabotaggio è pari al 42,7% e 34,9%, rispettivamente. I volumi sversati sono concentrati complessivamente in Nigeria, a seguito della situazione di sicurezza e forza maggiore registrata nell'anno. In particolare è stato avviato un progetto pilota per individuare una tecnologia idonea per contrastare le azioni di bunkering illegale. Eni continua a monitorare le proprie attività produttive e ad avviare tutte le misure necessarie per una gestione sempre più efficiente delle operazioni.

Pozzi produttivi

Nel 2013 i pozzi dedicati alla produzione di idrocarburi sono 8.697 (3.424,4 in quota Eni). In particolare i pozzi produttivi di petrolio sono pari a 6.099 (2.217,4 in quota Eni); i pozzi in produzione di gas naturale sono pari a 2.598 (1.207 in quota Eni). Nella tabella seguente sono riportati il numero dei pozzi in produzione, come previsto dalle disposizioni del FASB Extractive Activities - Oil & Gas (Topic 932).

Pozzi produttivi ^(a)

(numero)	2013			
	Petrolio		Gas naturale	
	totali	in quota Eni	totali	in quota Eni
Italia	240,0	194,1	615,0	531,5
Resto d'Europa	415,0	60,8	182,0	90,2
Africa Settentrionale	1.590,0	820,4	199,0	85,8
Africa Sub-Sahariana	2.908,0	585,9	339,0	25,5
Kazakhstan	104,0	29,7		
Resto dell'Asia	644,0	417,3	897,0	341,6
America	191,0	105,4	352,0	129,1
Australia e Oceania	7,0	3,8	14,0	3,3
	6.099,0	2.217,4	2.598,0	1.207,0

(a) Include 2.162 (761,2 in quota Eni) pozzi dove insistono più completamenti sullo stesso foro (pozzi a completamento multiplo). L'attività perforativa a completamento multiplo consente di produrre temporaneamente da diverse formazioni di idrocarburi mineralizzate a petrolio e gas attraverso un unico pozzo.

Produzione giornaliera di idrocarburi ^(a)									
	Petrolio e condensati (migliaia di barili/g)	Gas naturale (milioni di metri cubi/g)	Idrocarburi (migliaia di boe/g)	Petrolio e condensati (migliaia di barili/g)	Gas naturale (milioni di metri cubi/g)	Idrocarburi (migliaia di boe/g)	Petrolio e condensati (migliaia di barili/g)	Gas naturale (milioni di metri cubi/g)	Idrocarburi (migliaia di boe/g)
Società consolidate	2011			2012			2013		
Italia	64	19,1	186	63	19,7	189	71	17,9	186
Resto d'Europa	120	15,2	216	95	13,0	178	77	12,2	155
Croazia		0,9	5		0,7	5		1,2	8
Norvegia	80	8,0	131	74	8,2	126	60	7,1	106
Regno Unito	40	6,3	80	21	4,1	47	17	3,9	41
Africa Settentrionale	204	35,8	432	267	48,8	581	248	47,2	551
Algeria	69	0,5	72	71	1,1	78	73	2,3	88
Egitto	91	22,7	236	88	22,8	235	93	20,8	227
Libia	36	12,0	112	101	24,4	258	76	23,7	228
Tunisia	8	0,6	12	7	0,5	10	6	0,4	8
Africa Sub-Sahariana	275	14,3	366	245	15,1	343	242	13,6	329
Angola	92	0,9	98	78	1,0	85	79	0,9	84
Congo	87	3,4	108	82	3,4	104	90	4,6	120
Nigeria	96	10,0	160	85	10,7	154	73	8,1	125
Kazakhstan	64	6,5	106	61	6,3	102	61	6,0	100
Resto dell'Asia	33	11,4	106	41	11,1	112	43	10,0	108
Cina	7	0,1	8	8	0,1	9	7	0,1	8
India		0,6	4		0,3	2		0,2	1
Indonesia	1	1,6	12	1	1,7	12	1	1,5	11
Iran	6		6	3		3	4		4
Iraq	7		7	18		18	22		22
Pakistan	1	9,1	58	1	8,8	57		8,0	52
Turkmenistan	11		11	10	0,2	11	9	0,2	10
America	55	9,5	115	72	8,1	124	61	7,0	106
Ecuador	7		7	25		25	13		13
Stati Uniti	48	7,9	98	47	6,4	88	48	5,3	82
Trinidad e Tobago		1,6	10		1,7	11		1,7	11
Australia e Oceania	11	2,8	28	18	2,9	37	10	3,1	30
Australia	11	2,8	28	18	2,9	37	10	3,1	30
	826	114,6	1.555	862	125,0	1.666	813	117,0	1.565
Società in joint venture e collegate									
Angola	3	0,1	4	2	0,1	2		0,4	3
Brasile	1		1	2		2			
Indonesia	1	0,7	6	1	0,7	6	1	0,7	5
Russia				2	1,5	11	5	4,0	31
Tunisia	5	0,2	6	4	0,2	5	4	0,2	5
Venezuela	9		9	9		9	10		10
	19	1,0	26	20	2,5	35	20	5,3	54
Totale	845	115,6	1.581	882	127,5	1.701	833	122,3	1.619

(a) Comprende la quota di gas naturale utilizzata come autoconsumo (12,8, 10,9 e 9,1 milioni di metri cubi/giorno, rispettivamente nel 2013, 2012 e 2011).

Attività di drilling

Esplorazione

Nel 2013 sono stati ultimati 53 nuovi pozzi esplorativi (27,8 in quota Eni), a fronte dei 60 (34,1 in quota Eni) del 2012 e dei 56 (28 in quota Eni) del 2011.

Nelle tabelle seguenti sono riportati il numero dei pozzi esplorativi classificati di successo commerciale, sterili e in progress come previsto dalle disposizioni del FASB Extractive Activities - Oil & Gas (Topic 932).

Il coefficiente di successo commerciale per l'intero portafoglio pozzi è stato del 36,9% (38,5% in quota Eni), a fronte del 40% (40,8% in quota Eni) del 2012 e del 42% (38,6% in quota Eni) del 2011.

Sviluppo

Nel 2013 sono stati ultimati 463 nuovi pozzi di sviluppo (187,2 in quota Eni) a fronte dei 351 (163,6 in quota Eni) del 2012 e dei 407 (186,1 in quota Eni) del 2011.

È attualmente in corso la perforazione di 130 pozzi di sviluppo (45 in quota Eni).

Nelle tabelle seguenti sono riportati il numero dei pozzi di sviluppo classificati come produttivi, sterili, in progress e i pozzi in produzione, come previsto dalle disposizioni del FASB Extractive Activities - Oil & Gas (Topic 932).

Perforazione esplorativa

(numero)	Pozzi completati ^(a)						Pozzi in progress ^(b)	
	2011		2012		2013		2013	
	successo commerciale	sterili ^(c)	successo commerciale	sterili ^(c)	successo commerciale	sterili ^(c)	totale	in quota Eni
Italia			1,0				5,0	3,4
Resto d'Europa	0,3	0,7	1,0	1,0		3,4	17,0	6,2
Africa Settentrionale	6,2	3,4	6,3	11,3	4,9	5,4	14,0	9,8
Africa Sub-sahariana	0,6	2,6	4,5	5,1	3,2	6,6	60,0	24,3
Kazakhstan				0,8		0,4	6,0	1,1
Resto dell'Asia	0,2	7,6	0,5	0,6	4,3	2,7	21,0	8,2
America	2,5			0,1	0,2	1,2	4,0	1,2
Australia e Oceania		1,4		0,4		0,5	2,0	0,8
	9,8	15,7	13,3	19,3	12,6	20,2	129,0	55,0

Perforazione di sviluppo

(numero)	Pozzi completati ^(a)						Pozzi in progress	
	2011		2012		2013		2013	
	produttivi	sterili ^(c)	produttivi	sterili ^(c)	produttivi	sterili ^(c)	totale	in quota Eni
Italia	25,3		18,0	1,0	7,4	1,0	3,0	3,0
Resto d'Europa	3,3	0,3	2,9	0,6	6,3		31,0	5,9
Africa Settentrionale	55,9	1,1	46,0	1,6	61,6	3,3	20,0	11,3
Africa Sub-Sahariana	28,2	1,0	27,4	0,3	26,3	1,2	20,0	5,1
Kazakhstan	1,3		1,4		0,3		17,0	3,1
Resto dell'Asia	39,2	2,5	41,2	0,1	61,7	4,3	26,0	11,4
America	27,6		23,1		13,8		12,0	4,8
Australia e Oceania	0,4						1,0	0,4
	181,2	4,9	160,0	3,6	177,4	9,8	130,0	45,0

(a) Numero di pozzi in quota Eni.

(b) Includono i pozzi temporaneamente sospesi e in attesa di valutazione.

(c) Un pozzo sterile è un pozzo esplorativo o di sviluppo dal quale non è possibile produrre una quantità sufficiente di petrolio o gas naturale tale da giustificare il completamento.

Superfici

Al 31 dicembre 2013 il portafoglio minerario di Eni consiste in 976 titoli (in esclusiva o in compartecipazione) per l'esplorazione e lo sviluppo localizzati in 42 Paesi dei cinque continenti per una superficie totale di 276.256 chilometri quadrati in quota Eni: la superficie sviluppata è di 41.538 chilometri quadrati e la superficie non sviluppata è di 234.718 chilometri quadrati in quota Eni. Nel 2013 le principali variazioni derivano: (i) dall'acquisto di nuovi

titoli principalmente in Cipro, Kenia, Groenlandia, Norvegia, Russia e Vietnam per una superficie di circa 48.000 chilometri quadrati; (ii) dal rilascio di licenze principalmente in Angola, Cina, Congo, Egitto, Polonia, Russia, Timor Leste, Stati Uniti e Regno Unito per circa 15.000 chilometri quadrati; (iii) dalla riduzione di superficie netta sia per rilascio parziale, sia per riduzione della quota di partecipazione in Congo, Indonesia, Mozambico e Timor Leste per circa 6.000 chilometri quadrati.

Principali aree sviluppate e non sviluppate

	31 dicembre 2012	31 dicembre 2013						
	Totale Sup. netta ^[a]	Numero titoli	Sup. lorda ^[a] [b] sviluppata	Sup. lorda ^[a] non sviluppata	Totale Sup. lorda ^[a]	Sup. netta ^[a] [b] sviluppata	Sup. netta ^[a] non sviluppata	Totale Sup. netta ^[a]
EUROPA	27.423	264	16.170	40.753	56.923	10.907	26.111	37.018
Italia	17.556	151	10.663	10.815	21.478	8.948	8.334	17.282
Resto d'Europa	9.867	113	5.507	29.938	35.445	1.959	17.777	19.736
Cipro		3		12.523	12.523		10.018	10.018
Croazia	987	2	1.975		1.975	987		987
Norvegia	2.676	57	2.264	9.302	11.566	346	3.433	3.779
Polonia	1.968	2		969	969		969	969
Regno Unito	914	34	1.218	223	1.441	596	42	638
Ucraina	1.941	12	50	3.840	3.890	30	1.911	1.941
Altri Paesi	1.381	3		3.081	3.081		1.404	1.404
AFRICA	142.796	280	66.341	185.574	251.915	20.131	116.965	137.096
Africa Settentrionale	21.390	116	32.560	14.334	46.894	14.150	6.262	20.412
Algeria	1.232	42	3.223	187	3.410	1.148	31	1.179
Egitto	4.590	53	4.926	5.460	10.386	1.778	1.887	3.665
Libia	13.294	10	17.947	8.687	26.634	8.950	4.344	13.294
Tunisia	2.274	11	6.464		6.464	2.274		2.274
Africa Sub-Sahariana	121.406	164	33.781	171.240	205.021	5.981	110.703	116.684
Angola	6.079	71	6.498	14.991	21.489	802	3.641	4.443
Congo	5.035	28	1.835	2.890	4.725	1.017	2.108	3.125
Gabon	7.615	6		7.615	7.615		7.615	7.615
Ghana	1.885	2		4.676	4.676		1.664	1.664
Kenia	35.724	4		46.410	46.410		38.930	38.930
Liberia	2.036	3		7.365	7.365		1.841	1.841
Mozambico	9.069	1		10.207	10.207		5.103	5.103
Nigeria	7.646	41	25.448	10.838	36.286	4.162	3.484	7.646
Repubblica Democratica del Congo	263	1		478	478		263	263
Togo	6.192	2		6.192	6.192		6.192	6.192
Altri Paesi	39.862	5		59.578	59.578		39.862	39.862
ASIA	58.042	70	19.013	168.024	187.037	6.650	72.664	79.314
Kazakhstan	869	6	2.391	2.542	4.933	442	427	869
Resto dell'Asia	57.173	64	16.622	165.482	182.104	6.208	72.237	78.445
Cina	10.495	8	76	5.130	5.206	19	5.130	5.149
India	6.208	11	206	16.546	16.752	109	6.058	6.167
Indonesia	19.734	13	3.220	25.779	28.999	1.218	17.991	19.209
Iran	820	4	1.456		1.456	820		820
Iraq	352	1	1.074		1.074	446		446
Pakistan	10.533	18	10.390	17.731	28.121	3.396	6.939	10.335
Russia	1.469	3		62.592	62.592		20.862	20.862
Timor Leste	4.118	1		1.538	1.538		1.230	1.230
Turkmenistan	200	1	200		200	200		200
Vietnam		3		21.566	21.566		10.783	10.783
Altri Paesi	3.244	1		14.600	14.600		3.244	3.244
AMERICA	9.075	348	4.809	15.268	20.077	3.141	6.065	9.206
Ecuador	1.985	1	1.985		1.985	1.985		1.985
Groenlandia		1		2.630	2.630		920	920
Stati Uniti	4.632	331	1.640	5.089	6.729	822	3.021	3.843
Trinidad e Tobago	66	1	382		382	66		66
Venezuela	1.066	6	802	2.002	2.804	268	798	1.066
Altri Paesi	1.326	8		5.547	5.547		1.326	1.326
AUSTRALIA E OCEANIA	13.834	14	1.140	22.436	23.576	709	12.913	13.622
Australia	13.796	14	1.140	22.436	23.576	709	12.913	13.622
Altri Paesi	38							
Totale	251.170	976	107.473	432.055	539.528	41.538	234.718	276.256

(a) Chilometri quadrati.

(b) La superficie sviluppata si riferisce a quei titoli per i quali almeno una porzione dell'area è in produzione o contiene riserve certe sviluppate.

Principali iniziative di esplorazione e di sviluppo

Italia

In Val d'Agri (Eni 60,77%) prosegue il programma di sviluppo oggetto di accordo con la Regione Basilicata nel 1998: (i) i lavori per l'installazione di una nuova linea di trattamento gas continuano con l'obiettivo di migliorare le performance ambientali della centrale di trattamento e di raggiungere la capacità produttiva autorizzata di 104 mila barili/giorno; (ii) è stata completata la perforazione con conseguente start-up del pozzo produttivo Allì 2; (iii) è in corso il Piano di Monitoraggio Ambientale che costituisce un progetto di assoluta eccellenza a tutela dell'ambiente. Inoltre Eni adotta misure di tutela ambientale, attraverso il Piano d'Azione per la Biodiversità in Val d'Agri avviato nel 2008 e finalizzato alla mitigazione degli effetti localizzati associati alle attività operative; (iv) proseguono le operazioni di continuo miglioramento e manutenzione per ottimizzare le performances ambientali e di produzione del giacimento.

Le altre principali attività hanno riguardato la manutenzione e l'ottimizzazione della produzione principalmente sui campi nell'offshore Adriatico e nell'onshore in Sicilia nonché l'upgrading dei sistemi di compressione degli idrocarburi sulle piattaforme produttive del giacimento Barbara.

Resto d'Europa

Norvegia L'attività esplorativa ha avuto esito positivo: (i) nella PL532 (Eni 30%) con la scoperta a olio e gas di Skavl, che si aggiunge alle recenti scoperte a olio e gas di Skrugard e Havis. Le riserve di olio recuperabili nell'intera licenza sono attualmente stimate in oltre 500 milioni di barili al 100% e saranno oggetto di un piano di sviluppo congiunto rapido ed efficiente; (ii) nella PL479 (Eni 19,6%) con la scoperta near field a gas e condensati di Smørbukk, che sfrutterà le sinergie delle facility produttive presenti nell'area.

Nell'anno è stata acquisita l'operatorship nelle licenze esplorative PL 717, PL 712 e PL 716, con una quota del 40%, e PL 697 (Eni 65%) nonché la partecipazione del 30% nelle licenze PL 696 e 714. È stato avviato il giacimento di Skuld (Eni 11,5%), con una produzione di circa 30 mila boe/giorno (circa 4 mila boe/giorno in quota Eni).

Prosegue lo sviluppo del giacimento Goliat (Eni 65%, operatore) nel Mare di Barents. Lo start-up produttivo è atteso alla fine del 2014, con una produzione a regime di circa 56 mila barili/giorno in quota Eni nel 2015.

Nel 2013 è proseguita l'implementazione dell'oil spill contingency e response per lo sviluppo di tecniche e metodologie a supporto dell'oil spill preparedness program, già riconosciuto dalle Autorità norvegesi come standard di riferimento per tutti i futuri progetti di sviluppo nell'Artico. Il progetto, lanciato da Eni, ha coinvolto le altre oil company attive nella ricerca di idrocarburi nel Mare di Barents e l'Autorità norvegese del Clean Seas (NOFO) nonché istituti di ricerca internazionale. I risultati ottenuti sono stati presentati all'Agenzia dell'Ambiente norvegese e alle amministrazioni locali e a tutti gli stakeholder dell'area, confermando come il progetto Goliat dispone di un sistema d'avanguardia per

la gestione di oil spill, in termini di organizzazione, consolidamento dell'apparato di emergenza e sviluppo di attrezzature e tecnologie. Le attività si concluderanno nel corso del 2014.

Le altre attività dell'anno hanno riguardato l'attività di mantenimento e ottimizzazione della produzione di Ekofisk (Eni 12,39%). In particolare è stato completato lo sviluppo dell'Area South, mentre proseguono i programmi di perforazione di pozzi di in-filling, upgrading delle facility esistenti e ottimizzazione della water injection.

Regno Unito Nell'ambito della strategia di ottimizzazione del portafoglio titoli nel Paese, è stata perfezionata la cessione di 19 giacimenti in produzione/sviluppo e 11 asset esplorativi.

Nell'anno è stato conseguito lo start-up del giacimento a olio e gas di Jasmine (Eni 33%) con il completamento delle attività d'installazione e allacciamento delle facility produttive e di trattamento. Il picco produttivo è stimato in 117 mila boe/giorno (circa 39 mila in quota Eni) nel 2014.

Le altre attività di sviluppo hanno riguardato il giacimento West Franklin (Eni 21,87%) con la costruzione e installazione delle piattaforme produttive e pipeline di collegamento alle facility di trattamento presenti nell'area. L'avvio produttivo è previsto a fine 2014.

Africa Settentrionale

Algeria Nell'anno è stata avviata la produzione dei progetti MLE-CAFC (Eni 75%) ed El Merk (Eni 12,25%). L'impianto di trattamento gas del progetto MLE-CAFC ha una capacità produttiva e di export giornalieri di 9 milioni di metri cubi di gas, 15 mila barili di olio e condensato e 12 mila barili di GPL. Sono state realizzate quattro pipeline per l'esportazione collegate al network del Paese. Il plateau complessivo di circa 33 mila boe/giorno (quota Eni) è previsto entro il 2017.

L'avvio del giacimento El Merk è stato raggiunto con la realizzazione di un impianto di trattamento gas di 18 milioni di metri cubi/giorno, di due treni olio da 65 mila barili/giorno e di tre pipeline di esportazione collegate al network del Paese. Il picco produttivo di circa 18 mila barili/giorno in quota Eni è previsto nel 2015.

Nell'anno le attività produttive dei Blocchi 403 a/d (Eni 100%) e 403 (Eni 50%) hanno sfruttato le sinergie tecniche del programma R&D Integrated Operations facendo leva sul Centro di Eccellenza per le Electrical Submersible Pump (ESP). In particolare, dall'analisi in tempo reale dei dati di performance dei pozzi in produzione, sono stati eseguiti interventi tempestivi di correzione al fine di evitare possibili interruzioni delle produzioni, con un risparmio dei costi e dei tempi di ripristino delle attività.

Egitto L'attività esplorativa ha avuto esito positivo: (i) nella development lease di Meleiha (Eni 76%) con tre scoperte near field mineralizzate a olio e gas nonché con la scoperta a olio di Rosa North-1X. Le attività di perforazione di sviluppo di Rosa North-1X sono in corso. Il giacimento sfrutterà le sinergie con le facility produttive presenti nell'area; (ii) con due scoperte near field mineralizzate a olio nell'area di Belayim (Eni 100%).

Nel 2013, Eni si è aggiudicata con una quota del 100%, l'operatorship di un blocco esplorativo nelle acque profonde egiziane del Mediterraneo orientale.

Le attività di sviluppo hanno riguardato principalmente: (i) attività di infilling nei giacimenti Belajim, Denise (Eni 50%), Tuna (Eni 50%) e nell'area del Western Desert al fine di ottimizzare il recupero del potenziale minerario residuo; (ii) il completamento delle attività di drilling del giacimento Seth (Eni 50%); (iii) il proseguimento del programma di sviluppo del giacimento DEKA (Eni 50%) e della scoperta Emry Deep (Eni 76%); (iv) il potenziamento del sistema di water injection del giacimento Abu Rudeis (Eni 100%) nel Golfo di Suez. Il livello di acqua re-iniettata è del 99,5% pari a circa 27 mila metri cubi/giorno.

Africa Sub-Sahariana

Angola L'attività esplorativa ha avuto esito positivo nel Blocco offshore 15/06 (Eni 35%, operatore) con la scoperta a olio di Vandumbu 1.

È stato avviato l'impianto di liquefazione gestito dal consorzio Angola LNG (Eni 13,6%), con il conseguimento del first cargo nel mese di giugno 2013. L'impianto tratterà in 30 anni circa 300 miliardi di metri cubi di gas.

Nell'anno è stato sanzionato nel Blocco 15/06 il progetto East Hub, con un potenziale minerario stimato in oltre 230 milioni di barili. Lo sviluppo prevede la perforazione di pozzi sottomarini collegati a una FPSO con una capacità di 80 mila barili/giorno. Il picco produttivo pari a 55 mila barili/giorno è previsto nel 2017. Le attività di sviluppo dell'area proseguono sul progetto West Hub, con start-up atteso a fine 2014.

Nel Blocco 0 (Eni 9,8%) sono proseguite le attività di riduzione del flaring gas sul giacimento Nemba. Il completamento è atteso nel 2015 con una riduzione dei volumi bruciati di circa l'85%. Le attività di sviluppo sul giacimento Mafumeira hanno riguardato l'installazione di piattaforme produttive e di trattamento e collegamento sottomarino. Lo start-up è previsto alla fine del 2015. Nel Blocco 14 KA/IMI (Eni 10%) le attività di sviluppo del progetto Lianzi hanno riguardato il collegamento alle esistenti facility produttive presenti nell'area.

Il progetto Kizomba satelliti Fase 2 nelle Development Area dell'ex Blocco 15 (Eni 20%) prosegue secondo il programma di sviluppo. Le attività prevedono la messa in produzione di ulteriori tre scoperte attraverso il collegamento all'esistente FPSO. Lo start-up è atteso alla fine del 2015.

Congo L'attività esplorativa ha avuto esito positivo nel blocco offshore Marine XII (Eni 65%, operatore) con la scoperta a olio e gas e l'appraisal di Nené Marine nonché l'appraisal della scoperta a gas e condensati di Litchendjili. Complessivamente il potenziale minerario delle scoperte è stimato in 2,5 miliardi di boe in place. Il blocco ha ancora un significativo potenziale minerario residuo che verrà accertato tramite la prossima campagna esplorativa e di delineazione. La presenza di facility produttive dell'area, la buona produttività del reservoir e i bassi costi di sviluppo consentono una messa in produzione delle scoperte nel 2015.

Nel 2013 Eni ha acquisito con il ruolo di operatore il blocco esplorativo Ngolo, nel bacino geologico della Cuvette, in joint venture con la compagnia di Stato congolese Société Nationale des Pétroles du Congo (SNPC). Il programma esplorativo avrà durata decennale. Il bacino della Cuvette rappresenta un tema di frontiera dell'esplorazione in Africa.

Nell'anno è stata rinegoziata l'estensione dei permessi di sviluppo di Madingo, Marine VI e Marine VII con l'allineamento delle scadenze tra il 2034 e il 2039, diluizione della partecipazione Eni e assegnazione di un nuovo acreage esplorativo ad elevato potenziale. È in corso l'approvazione da parte delle autorità locali.

Prosegue lo sviluppo del giacimento di M'Boundi (Eni 83%, operatore) attraverso l'applicazione di avanzate tecniche di recupero assistito Eni e la valorizzazione economica del gas associato. Il gas è venduto con contratti long-term alle centrali elettriche presenti nell'area tra cui la CEC Centrale Electrique du Congo (Eni 20%) con una potenza installata di 300 MW. Questi impianti in futuro riceveranno anche gas dalle scoperte offshore nel permesso Marine XII. Nel 2013 le forniture contrattuali di M'Boundi sono state pari a circa 3 milioni di metri cubi/giorno (circa 17 mila boe/giorno in quota Eni). Gli ulteriori volumi di gas saranno re-iniettati in giacimento in linea con i programmi Eni di zero gas flaring.

Nell'anno è proseguito il programma per il miglioramento delle condizioni di vita della popolazione residente nell'area di M'Boundi. Le aree di intervento prioritario come l'educazione, la salute, il miglioramento della capacità produttiva in agricoltura, l'accesso all'acqua e all'energia, hanno visto il coinvolgimento di oltre 25.000 abitanti.

Prosegue il programma di sviluppo del progetto sanzionato di Litchendjili nel blocco Marine XII. Il progetto prevede l'installazione di una piattaforma produttiva, la realizzazione delle facility di trasporto e dell'impianto di trattamento onshore. Lo start-up è previsto alla fine del 2015 con picco produttivo in quota Eni di 12 mila boe/giorno. La produzione del giacimento alimenterà la centrale elettrica CEC.

Mozambico Il 26 luglio 2013 è avvenuto il closing della cessione a China National Petroleum Corporation (CNPC) dell'interest del 28,57% in Eni East Africa (EEA), titolare del 70% del permesso minerario relativo all'Area 4 nell'offshore del Mozambico. CNPC attraverso la partecipazione in Eni East Africa acquisisce indirettamente una quota del 20% nell'Area 4; Eni, attraverso la partecipazione residua, rimane titolare del 50% e dell'operatorship. Il corrispettivo della cessione è stato di €3.386 milioni (per ulteriori informazioni v. il capitolo "Commento ai risultati economico-finanziari").

La campagna esplorativa dell'anno ha riguardato l'appraisal delle scoperte di Mamba e Coral. In particolare, il processo di delineazione della scoperta di Mamba si è avvalso dei risultati dell'applicazione di un processo proprietario che integra lo studio delle caratteristiche del reservoir, il processing dei dati (e-dva™) e le analisi delle ampiezze sismiche.

Nel corso dell'anno è stata effettuata la scoperta di Agulha, la decima in ordine di tempo, in un nuovo prospect nella zona meridionale dell'Area 4. Il potenziale minerario complessivo dell'Area 4 è ora stimato in 2.650 miliardi di metri cubi di gas in place. Nel 2014 proseguirà l'attività di valutazione delle risorse in particolare del nuovo fronte esplorativo nel quale si prevede la perforazione da due a tre nuovi pozzi.

Sulla base dell'applicazione del modello di cooperazione Eni, si prevede la realizzazione di una centrale elettrica alimentata a gas per il consumo nazionale, con il supporto del Governo del Mozambico. Inoltre, è stato avviato un importante programma di valutazione degli ecosistemi del Paese e di analisi delle biodiversità, che costituiranno la base per lo sviluppo delle recenti scoperte.

Prosegue il programma di reclutamento e formazione di risorse locali a supporto delle attività di ricerca di idrocarburi nel Paese. In particolare il programma di formazione avviato con l'Università del Mozambico ha visto il coinvolgimento nell'anno di 75 studenti.

Nigeria Nel blocco OML 125 (Eni 85%, operatore) è stato conseguito lo start-up del progetto Abo-Fase 3, sanzionato a fine 2012, con una produzione pari a circa 5 mila boe/giorno in quota Eni. Il progetto ha sfruttato una tecnologia innovativa per l'installazione di un completamento con controllo intelligente del pozzo necessario per l'avvio produttivo simultaneo da diversi livelli del reservoir, che ha ridotto sensibilmente i tempi delle attività di installazione con significativi risparmi.

Proseguono le principali iniziative finalizzate ad assicurare le forniture di gas all'impianto GNL di Bonny: (i) nei blocchi OML 60, 61, 62 e 63 (Eni 20%, operatore), è stata completata la flowstation di Ogbainbiri che consente di trattare il gas proveniente dal giacimento omonimo, permettendo anche la riduzione di gas flared di 0,14 milioni di metri cubi/giorno. Il programma di flaring down nell'area ha beneficiato nell'anno del completamento a fine 2012 dell'upgrade della flowstation del giacimento Idu, con una riduzione di gas flared pari a 1,4 milioni di metri cubi/giorno e dell'ottimizzazione del flaring down di Akri con una riduzione di 0,71 milioni di metri cubi/giorno; (ii) nel blocco OML 28 (Eni 5%) nell'ambito del progetto integrato petrolio e gas naturale nell'area di Gbaran-Ubie, è stata finalizzata la campagna di drilling di sviluppo. Il progetto prevede la realizzazione di una Central Processing Facility (CPF) con una capacità di trattamento di circa 28 milioni di metri cubi/giorno di gas e 120 mila barili/giorno di liquidi. Sono previste ulteriori fasi di sviluppo per mettere in produzione il potenziale minerario residuo dell'area.

Le altre attività dell'anno hanno riguardato: (i) il giacimento Forkados-Yokri (Eni 5%). Il progetto prevede la perforazione di 24 pozzi produttori, l'upgrading delle flowstations esistenti e la realizzazione di facility di trasporto; (ii) il giacimento Bonga NW nel blocco OML 118 (Eni 12,5%). Le attività prevedono la perforazione e completamento di pozzi produttori e iniettori; (iii) progetti a sostegno dello sviluppo locale per il miglioramento delle condizioni sanitarie, lo sviluppo in ambito agricolo e di accesso all'istruzione; (iv) il supporto tecnico del Centro di Eccellenza per le ESP per l'analisi dei dati di performance in diverse realtà produttive del Paese. Le analisi in tempo reale dei pozzi in produzione hanno consentito di evitare possibili interruzioni produttive.

Eni partecipa con il 10,4% nella joint-venture Nigeria LNG Ltd che gestisce l'impianto di liquefazione di gas naturale di Bonny, nella zona orientale del Delta del Niger. L'impianto è in produzione con 6 treni della capacità produttiva di 22 milioni di tonnellate/anno di GNL, corrispondenti a circa 35 miliardi di metri cubi/anno di feed gas. Una settima unità di trattamento è in fase progettuale. A regime la capacità produttiva dell'impianto sarà di circa 30 milioni di tonnellate/anno di GNL, corrispondenti alla carica di circa 46 miliardi di metri cubi/anno di feed gas. Attualmente le forniture di gas all'impianto sono assicurate sulla base di un gas supply agreement della durata di venti anni dalle produzioni della SPDC JV (Eni 5%) e della NAOC JV dai blocchi OML 60, 61, 62 e 63 con un impegno contrattuale di fornitura pari a circa 80 milioni di metri cubi/giorno (circa 7,6 milioni in quota Eni equivalenti a circa 49 mila boe/giorno). La

produzione di GNL è venduta in base a contratti di lungo termine sui mercati statunitense ed europeo attraverso la flotta di metaniere della società Bonny Gas Transport, interamente posseduta dalla Nigeria LNG Co.

Kazakhstan

Kashagan L'11 settembre 2013, a seguito del completamento, test e consegna di tutti gli impianti, è stata avviata la produzione del first oil del giacimento giant di Kashagan (Eni 16,81%).

Nell'ottobre 2013 la produzione è stata interrotta a causa di un problema tecnico alla pipeline che trasporta il gas acido dagli impianti offshore a quelli onshore, senza alcun impatto sull'ambiente e alla comunità circostante. Sono iniziate le operazioni di riparazione e per il 2014 è stato assunto un contributo prudenziale al profilo produttivo Eni. Si prevede dal 2015 il raggiungimento del livello di produzione originariamente pianificato.

La capacità produttiva iniziale della Fase 1 dello sviluppo (Experimental Program) è prevista a 150 mila barili/giorno, con l'obiettivo di raggiungere 370 mila barili/giorno di capacità installata grazie all'avvio del secondo treno di trattamento offshore e degli impianti di compressione per la re-iniezione del gas in giacimento. Un ulteriore incremento fino a 450 mila barili/giorno potrà essere conseguito con l'aumento della capacità di compressione per la re-iniezione di gas la cui definizione è attualmente in corso. Lo schema di sviluppo di quest'ultima fase è stato presentato alle Autorità kazake.

Nel corso dell'anno è stato presentato il piano di sviluppo della sezione occidentale della scoperta adiacente di Kalamkas. Si prevede di ricevere l'approvazione per iniziare il FEED nel 2014. Prosegue l'impegno Eni nella tutela dell'ambiente e degli ecosistemi nell'area del Mar Caspio, con il programma integrato per la gestione della biodiversità nell'area del Delta dell'Ural (Ural River Park Project-URPP). Il progetto per la candidatura all'UNESCO del delta dell'Ural per l'inserimento nel programma "Man and Biosphere" ha raccolto favorevoli consensi da parte delle Autorità kazake ed è in fase di conclusione.

Nell'ambito degli accordi raggiunti con le Autorità locali, prosegue il programma di formazione di risorse kazake per posizioni manageriali.

Al 31 dicembre 2013 i costi capitalizzati nell'attivo patrimoniale relativi al progetto di Kashagan ammontano a \$8,2 miliardi pari a €5,9 miliardi al cambio euro/dollaro al 31 dicembre 2013, formato dagli investimenti di sviluppo sostenuti a tutto il 2013 (\$6,1 miliardi), dagli oneri finanziari capitalizzati e dall'esborso per l'acquisizione di quote in occasione dell'uscita di altri partner in esercizi precedenti (\$2,1 miliardi).

Al 31 dicembre 2013 le riserve certe del giacimento di competenza Eni sono pari a 565 milioni di boe in linea rispetto al 2012.

Karachaganak È attualmente allo studio l'Expansion Project del giacimento Karachaganak (Eni 29,25%). Il progetto si propone di ampliare lo sfruttamento del giacimento attraverso la realizzazione, in stadi successivi, di impianti di trattamento gas per la re-iniezione al fine di mantenere il profilo produttivo di liquidi e per incrementare le vendite di gas.

Sono in corso discussioni tecniche e commerciali per la definizione della prima fase di sviluppo per incrementare la capacità di

re-iniezione, con il FEED atteso entro il 2014.

Nel 2013 è stato avviato il programma Eni di monitoraggio ambientale al fine di valutare le migliori pratiche di monitoraggio della biodiversità.

Prosegue l'impegno a sostegno delle comunità locali adiacenti al giacimento di Karachaganak. Le attività dell'anno hanno riguardato la realizzazione di infrastrutture scolastiche e ricreative nonché l'attuazione di programmi sanitari.

Al 31 dicembre 2013 le riserve certe del giacimento di competenza Eni sono pari a 470 milioni di boe, in linea rispetto al 2012.

Resto dell'Asia

Indonesia Proseguono le attività di sviluppo dei progetti operati Jangkrik (Eni 55%) e Jau (Eni 85%) nell'offshore del Paese. Il progetto del giacimento Jangkrik prevede la perforazione di pozzi produttori collegati con una Floating Production Unit per il trattamento del gas e dei condensati nonché la realizzazione delle facility di trasporto per la connessione all'impianto di Bontang. Lo start-up è previsto nel 2017 con picco di 80 mila boe/giorno (42 mila in quota Eni) nel 2018. Il progetto Jau comprende la perforazione di pozzi produttori e la connessione alle facility di trattamento per il trasporto onshore via pipeline. Lo start-up è atteso nel 2017.

Sono in corso le attività di sviluppo del progetto Indonesia Deepwater Development (Eni 20%) nel Kalimantan orientale, per assicurare la fornitura di gas all'impianto di Bontang. Il programma prevede inizialmente il collegamento del giacimento di Bangka alle facility produttive presenti, con avvio atteso nel 2016. Il programma prevede successivamente lo sviluppo integrato dei quattro giacimenti su due Hub, il primo per Gendalo, Gandang, Maha e il secondo per Gehem. Lo start-up è atteso nel 2018.

Iran È in fase di finalizzazione l'hand over formale ai partner locali del progetto Darquain, unica attività ancora condotta da Eni nel Paese. Una volta completato, le attività Eni si limiteranno al recupero degli investimenti sostenuti.

Iraq Nel luglio 2013 è stato firmato un emendamento con la compagnia di stato irachena South Oil Company e il Ministero del Petrolio iracheno al contratto di servizio del giacimento Zubair (Eni 41,6%) che stabilisce in 850 mila barili/giorno il target di produzione e l'estensione della durata del contratto per altri cinque anni, fino al 2035.

Il Rural Support Project a sostegno delle aziende agricole e delle comunità nell'area del giacimento di Zubair è stato completato nell'anno. Il programma in collaborazione con il Dipartimento Agricoltura di Zubair, la Farmers Association e sotto la supervisione delle Autorità locali ha riguardato 165 aziende durante la stagione agricola 2012-2013.

Russia È stata ceduta a società del Gruppo Gazprom la partecipazione del 60% nella joint venture Artic Russia che possiede il 49% di Severenergia, società titolare di quattro licenze di esplorazione e produzione di idrocarburi nella Regione dello Yamal Nents (Siberia), tra le quali in particolare il giacimento in produzione di Samburgskoye primo sviluppo Eni nell'upstream russo. Il corrispettivo della cessione di €2,16 miliardi (\$2.940 milioni) è

stato incassato il 15 gennaio 2014 (per ulteriori informazioni v. il capitolo "Commento ai risultati economico-finanziari"). Con questa dismissione Eni monetizza l'investimento giunto a un elevato grado di maturità, continuando a mantenere un forte impegno nell'upstream russo attraverso la partnership con Rosneft per l'esplorazione nell'offshore russo di Mar Nero e Mare di Barents. Nel giugno 2013 è stato completato con Rosneft l'accordo di cooperazione strategica per la conduzione di attività esplorative nell'offshore russo del Mare di Barents (licenze di Fedynsky e Central Barents, Eni 33,33%), dove sono stati avviati i rilievi sismografici, e del Mar Nero (licenza di Western Chernomorsky, Eni 33,33%). I rilievi sismici saranno realizzati nel rispetto dei requisiti ambientali richiesti dalla legislazione russa.

America

Stati Uniti Le Autorità competenti hanno ufficializzato l'assegnazione di uno dei cinque blocchi offshore, situati nelle aree di Mississippi Canyon e Desoto Canyon nel Golfo del Messico, per cui Eni era risultata migliore offerente nel corso della Lease Sale 227 del marzo 2013.

Nel novembre 2013 è stato definito con la società statunitense Quicksilver un accordo di esplorazione e sviluppo di giacimenti a olio non convenzionale (shale oil) nell'onshore degli Stati Uniti. Eni acquisirà un interest del 50% nel titolo minerario di Leon Valley, situata nel Texas occidentale. Il programma di lavoro prevede la perforazione fino a un massimo di 5 pozzi esplorativi e una prospezione geofisica per definire il potenziale minerario dell'area in base al quale sarà definito il piano di sviluppo. Eni investirà fino a \$52 milioni per l'esecuzione delle attività esplorative programmate. L'accordo prevede inoltre l'acquisizione senza costi aggiuntivi della quota del 50% posseduta da Quicksilver in un titolo limitrofo.

È stata sanzionata la Fase 1 del programma di sviluppo del giacimento Heidelberg (Eni 12,5%) nell'offshore profondo del Golfo del Messico. Il progetto prevede la perforazione di 5 pozzi produttori e l'installazione di una piattaforma produttiva. Lo start-up è atteso alla fine del 2016, con una produzione pari a circa 9 mila boe/giorno in quota Eni.

Le attività di sviluppo nel Golfo del Messico hanno riguardato principalmente: (i) la perforazione e il completamento dei pozzi e installazione delle facility sui giacimenti di Hadrian South (Eni 30%), Lucius/Hadrian North (Eni 5,4%) e St. Malo (Eni 1,25%); (ii) attività di infilling sui giacimenti in produzione di Appaloosa (Eni 100%, operatore), Longhorn (Eni 75%, operatore), Pegasus (Eni 58%, operatore) e Front Runner (Eni 37,5%); (iii) attività di manutenzione sulla pipeline di collegamento alla piattaforma produttiva di Corral.

Proseguono le attività di drilling sui giacimenti di Nikaitchuq (Eni 100%, operatore) e Oooguruk (Eni 30%) in Alaska.

Venezuela Nel marzo 2013 è stata avviata la produzione (accelerated early production) del giacimento giant a olio pesante Junin 5 (Eni 40%), situato nella Faja dell'Orinoco, con volumi in place certificati di 35 miliardi di barili. La produzione della fase di early production è prevista raggiungere un plateau di 75 mila barili/giorno alla fine del 2015, con un plateau di lungo termine di 240 mila barili/giorno. Il progetto prevede anche la realizzazione di una raffineria con

una capacità di circa 350 mila barili/giorno. Eni finanzia la quota PDVSA dei costi di sviluppo per la fase di Early Production e per l'ingegneria della raffineria fino a un ammontare pari a \$1,74 miliardi. Proseguono le attività di drilling e installazione delle facilities di trasporto e trattamento.

Prosegue il progetto sanzionato del giacimento a gas di Perla, localizzato nel Blocco Cardon IV (Eni 50%), nel Golfo di Venezuela. PDVSA ha esercitato il diritto di ingresso nella società con una partecipazione del 35%. Successivamente al perfezionarsi del trasferimento della quota, Eni conserverà il 32,5% nel progetto. La prima fase di sviluppo (early production) prevede la messa in produzione degli attuali pozzi di scoperta/appraisal e l'installazione di piattaforme collegate tramite gasdotto a un impianto di trattamento onshore. Il target produttivo stimato in circa 13 milioni di metri cubi/giorno è atteso nel 2015. Lo sviluppo del giacimento continuerà con ulteriori due fasi che prevedono la perforazione di pozzi aggiuntivi e l'upgrading delle facilities di trattamento. Il plateau di produzione è stimato in circa 34 milioni di metri cubi/giorno.

Investimenti

Gli investimenti tecnici del settore Exploration & Production (€10.475 milioni) hanno riguardato essenzialmente gli investimenti di sviluppo (€8.580 milioni), realizzati prevalentemente all'estero in particolare in Norvegia, Stati Uniti, Angola, Congo, Nigeria, Kazakhstan, Egitto e Regno Unito. In Italia gli investimenti di sviluppo hanno riguardato in particolare il proseguimento del programma di perforazione pozzi di sviluppo e completamento in Val d'Agri, nonché interventi di sidetrack e workover nelle aree mature.

Gli investimenti di ricerca esplorativa hanno riguardato per il 98% le attività all'estero, in particolare in Mozambico, Norvegia, Congo, Togo, Nigeria, Stati Uniti e Angola, nonché acquisizione di nuove licenze nella Repubblica di Cipro e in Vietnam. Le attività di ricerca in Italia hanno riguardato essenzialmente l'area dell'offshore Adriatico, della Val d'Agri e Val Padana.

Nel 2013 la spesa di Ricerca e Sviluppo del settore Exploration & Production è stata pari a €87 milioni. Sono state depositate 9 domande di brevetto, di cui uno congiuntamente con Versalis.

Investimenti tecnici	(€ milioni)	2011	2012	2013	Var. ass.	Var. %
Acquisto di riserve proved e unproved		754	43	109	66	..
Africa Settentrionale		57	14	109		
Africa Sub-Sahariana		697	27			
America			2			
Esplorazione		1.210	1.850	1.669	(181)	(9,8)
Italia		38	32	32		
Resto d'Europa		100	151	357	206	..
Africa Settentrionale		128	153	95	(58)	(37,9)
Africa Sub-Sahariana		482	1.142	757	(385)	..
Kazakhstan		6	3	1	(2)	(66,7)
Resto dell'Asia		156	193	233	40	20,7
America		60	80	110	30	37,5
Australia e Oceania		240	96	84	(12)	(12,5)
Sviluppo		7.357	8.304	8.580	276	3,3
Italia		720	744	743	(1)	(0,1)
Resto d'Europa		1.596	2.008	1.768	(240)	(12,0)
Africa Settentrionale		1.380	1.299	808	(491)	(37,8)
Africa Sub-Sahariana		1.521	1.931	2.675	744	38,5
Kazakhstan		897	719	658	(61)	(8,5)
Resto dell'Asia		361	641	749	108	16,8
America		831	953	1.127	174	18,3
Australia e Oceania		51	9	52	43	..
Altro		114	110	117	7	6,4
		9.435	10.307	10.475	168	1,6

Gas & Power

Principali indicatori di performance

		2011	2012	2013
Indice di frequenza infortuni dipendenti	(infortuni/ore lavorate) x 1.000.000	2,44	1,84	1,31
Indice di frequenza infortuni contrattisti		5,22	3,64	1,81
Ricavi della gestione caratteristica ^(a)	(€ milioni)	33.093	36.200	32.124
Utile operativo		(326)	(3.219)	(2.992)
Utile operativo adjusted		(247)	356	(663)
<i>Mercato</i>		(657)	47	(837)
<i>Trasporto internazionale</i>		410	309	174
Utile netto adjusted		252	473	(246)
EBITDA pro-forma adjusted		949	1.316	6
<i>Mercato</i>		257	858	(311)
<i>Trasporto internazionale</i>		692	458	317
Investimenti tecnici		192	225	232
Vendite gas mondo ^(b)	(miliardi di metri cubi)	96,76	95,32	93,17
Vendite di GNL ^(c)		15,7	14,6	12,4
Clienti in Italia	(milioni)	7,10	7,45	8,00
Vendite di energia elettrica	(terawattora)	40,28	42,58	35,05
Dipendenti in servizio a fine periodo	(numero)	4.795	4.752	4.514
Emissioni dirette di gas serra	(milioni di tonnellate di CO ₂ eq)	12,77	12,70	11,16
Punteggio soddisfazione clienti (PSC) ^(d)	(%)	88,6	89,7	90,4
Prelievi idrici/kWheq prodotto	(metri cubi/kWheq)	0,014	0,012	0,017

(a) Prima dell'eliminazione dei ricavi infrasettoriali.

(b) Include le vendite di gas del settore Exploration & Production pari a 2,61 miliardi di metri cubi (2,73 e 2,86 miliardi di metri cubi nel 2012 e 2011).

(c) Si riferiscono alle vendite di GNL delle società consolidate e collegate del settore Gas & Power (già incluse nelle vendite gas mondo) e del settore Exploration & Production.

(d) Il valore del PSC 2013 è riferito al primo semestre in quanto alla data di pubblicazione del presente documento l'Autorità per l'Energia Elettrica e il Gas non ha ancora pubblicato il dato del secondo semestre.

Performance dell'anno

- Nel 2013 è proseguito il trend di miglioramento degli indici di frequenza infortuni (-28,9% per i dipendenti e -50,1% per i contrattisti rispetto al 2012).
- Nel 2013 le emissioni di gas serra si riducono del 12,1% in relazione al calo della produzione elettrica (-10,5%) e alla riduzione dei quantitativi di gas trasportato.
- Nel 2013 i prelievi idrici di EniPower registrano un aumento sia in termini assoluti (+24,3%) sia riferiti ai kWheq prodotti (+39,9%), in relazione a mutati assetti impiantistici presso vari siti con particolare riferimento al maggiore utilizzo di acqua di mare nei processi di raffreddamento presso la Centrale di Brindisi.
- Nel 2013, la Divisione Gas & Power ha conseguito la perdita netta adjusted di €246 milioni con un peggioramento di €719 milioni rispetto al 2012 registrato principalmente dall'attività Mercato a seguito del sostanziale deterioramento dello scenario competitivo i cui effetti sono stati inaspriti dai vincoli di prelievo dei contratti di approvvigionamento long-term.
- Le vendite di gas mondo di 93,17 miliardi di metri cubi hanno registrato un calo del 2,3% rispetto al 2012. Al netto dell'effetto della cessione di Galp, le vendite di gas sono sostanzialmente in linea. La crescita registrata nel mercato domestico (+1,08 miliardi di metri cubi) per effetto principalmente dei maggiori volumi commercializzati nei mercati spot e dei maggiori ritiri degli importatori in Italia (+1,94 miliardi di metri cubi) è stata più che compensata dal calo dei volumi commercializzati nei principali mercati europei (-5,61 miliardi di metri cubi, in particolare Benelux, Penisola Iberica e Regno Unito) a causa della contrazione della domanda e della competizione.
- Le vendite di energia elettrica di 35,05 terawattora sono diminuite di 7,53 terawattora rispetto al 2012, pari al 17,7%.
- Nel 2013 gli investimenti tecnici di €232 milioni hanno riguardato essenzialmente il revamping della centrale di cogenerazione di Bolgiano e l'ampliamento della rete di teleriscaldamento ad essa collegata (€39 milioni), le iniziative di flessibilizzazione e upgrading delle centrali a ciclo combinato per la generazione elettrica (€82 milioni) e iniziative relative all'attività di commercializzazione del gas (€88 milioni).

➤ Il 27 febbraio 2014 è stato firmato con Statoil un accordo quadro sulla revisione del contratto di fornitura di gas a lungo termine. Le revisioni riguardano anche i prezzi e i volumi gas.

➤ Nel 2013 EniPower, nell'ambito dei progetti Eni nel mondo, ha proseguito nel proprio ruolo di fornitore di know-how tecnologico e specialistico nei settori elettrico e fotovoltaico, coniugando temi di accesso all'energia, ambientali e sociali. In particolare è stato sviluppato lo studio di prefattibilità di una centrale elettrica e delle relative linee di connessione, da ubicare nel nord del Mozambico in prossimità delle zone oggetto di grandi scoperte di gas.

Vendite gas mondo
(miliardi di metri cubi)



Mercato

Eni opera in un mercato dell'energia liberalizzato, nel quale i consumatori possono scegliere liberamente il fornitore di gas, valutare la qualità dei servizi e selezionare le offerte più adatte alle proprie esigenze di consumo. Complessivamente, Eni rifornisce circa 2.600 clienti tra grandi imprese, produttori di energia elettrica, grossisti ed operatori del settore dell'autotrazione. Sono invece circa 8 milioni i clienti tra famiglie, professionisti, piccole e medie imprese e enti pubblici dislocati su tutto il territorio nazionale e circa 2 milioni i clienti nei Paesi europei in cui Eni opera.

In un contesto di mercato caratterizzato da un calo della doman-

da di circa sei punti percentuali sul mercato domestico (sostanzialmente stabile rispetto al 2012 nell'Unione Europea) per effetto della crisi dei consumi in tutti i segmenti di riferimento e da una crescente pressione competitiva, Eni ha posto in essere una serie di operazioni (rinegoziazioni di contratti di fornitura, azioni di efficienza e di ottimizzazione) atte a mitigare gli effetti negativi dell'attuale scenario di riferimento (per maggiori informazioni sul contesto competitivo del settore europeo del gas si veda il capitolo "Fattori di rischio" di seguito).

Gas naturale

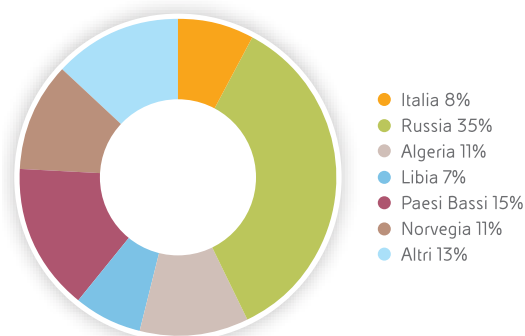
Approvvigionamenti di gas naturale

I volumi di gas naturale approvvigionati dalle società consolidate sono stati di 85,67 miliardi di metri cubi con un decremento rispetto al 2012 di 1,02 miliardi di metri cubi, pari al 1,2%.

I volumi di gas approvvigionati all'estero (78,52 miliardi di metri cubi dalle società consolidate), importati in Italia o venduti sui mercati esteri, pari al 92% del totale, sono sostanzialmente in linea rispetto al 2012 (-0,62 miliardi di metri cubi; -0,8%), per effetto dei maggiori ritiri da Russia (+9,76 miliardi di metri cubi) e Paesi Bassi (+1,09 miliardi di metri cubi), completamente compensati dalla riduzione dei volumi approvvigionati in particolare in Algeria (-5,14 miliardi di metri cubi), Norvegia (-2,97 miliardi di metri cubi) e Libia (-0,77 miliardi di metri cubi).

Approvvigionamenti di gas naturale (miliardi di metri cubi)	2011	2012	2013	Var. ass.	Var. %
ITALIA	7,22	7,55	7,15	[0,40]	[5,3]
Russia	21,00	19,83	29,59	9,76	49,2
Algeria (incluso il GNL)	13,94	14,45	9,31	[5,14]	[35,6]
Libia	2,32	6,55	5,78	[0,77]	[11,8]
Paesi Bassi	11,02	11,97	13,06	1,09	9,1
Norvegia	12,30	12,13	9,16	[2,97]	[24,5]
Regno Unito	3,57	3,20	3,04	[0,16]	[5,0]
Ungheria	0,61	0,61	0,48	[0,13]	[21,3]
Qatar (GNL)	2,90	2,88	2,89	0,01	0,3
Altri acquisti di gas naturale	6,16	5,43	3,63	[1,80]	[33,1]
Altri acquisti di GNL	2,23	2,09	1,58	[0,51]	[24,4]
ESTERO	76,05	79,14	78,52	[0,62]	[0,8]
TOTALE APPROVVIGIONAMENTI DELLE SOCIETÀ CONSOLIDATE	83,27	86,69	85,67	[1,02]	[1,2]
Prelievi (immissioni) da (a) stoccaggio	1,79	[1,35]	[0,58]	0,77	..
Perdite di rete, differenze di misura e altre variazioni	[0,21]	[0,28]	[0,31]	[0,03]	[10,7]
DISPONIBILITÀ PER LA VENDITA DELLE SOCIETÀ CONSOLIDATE	84,85	85,06	84,78	[0,28]	[0,3]
Disponibilità per la vendita delle società collegate	9,05	7,53	5,78	[1,75]	[23,2]
Volumi E&P	2,86	2,73	2,61	[0,12]	[4,4]
TOTALE DISPONIBILITÀ PER LA VENDITA	96,76	95,32	93,17	[2,15]	[2,3]

Approvvigionamenti di gas naturale delle società consolidate
(85,67 miliardi di metri cubi)



Gli approvvigionamenti in Italia (7,15 miliardi di metri cubi) sono in lieve calo rispetto al 2012 per effetto del declino dei campi maturi. Nel 2013 i principali flussi approvvigionati di gas equity derivano dalle produzioni: (i) dei giacimenti nazionali (6,1 miliardi di metri cubi); (ii) dei giacimenti libici (1,7 miliardi di metri cubi); (iii) delle aree nel Mare del Nord britannico e norvegese (1,5 miliardi di metri cubi); (iv) degli Stati Uniti (1,2 miliardi di metri cubi); (v) di altre aree europee (Croazia per 0,4 miliardi di metri cubi). Considerando anche le vendite dirette del settore Exploration & Production e il GNL approvvigionato al terminale di liquefazione di Bonny in Nigeria, i volumi di gas equity sono stati di circa 16 miliardi di metri cubi e hanno coperto circa il 17% del totale delle disponibilità per la vendita.

Vendite di gas per entità (miliardi di metri cubi)	2011	2012	2013	Var. ass.	Var. %
Vendite delle società consolidate	84,05	84,30	83,60	(0,70)	(0,8)
Italia (inclusi autoconsumi)	34,60	34,66	35,76	1,10	3,2
Resto d'Europa	44,84	44,57	42,30	(2,27)	(5,1)
Extra Europa	4,61	5,07	5,54	0,47	9,3
Vendite delle società collegate (quota Eni)	9,85	8,29	6,96	(1,33)	(16,0)
Italia	0,08	0,12	0,10	(0,02)	(16,7)
Resto d'Europa	8,14	6,45	5,05	(1,40)	(21,7)
Extra Europa	1,63	1,72	1,81	0,09	5,2
E&P in Europa e nel Golfo del Messico	2,86	2,73	2,61	(0,12)	(4,4)
TOTALE VENDITE GAS MONDO	96,76	95,32	93,17	(2,15)	(2,3)

Vendite di gas per mercato (miliardi di metri cubi)	2011	2012	2013	Var. ass.	Var. %
ITALIA	34,68	34,78	35,86	1,08	3,1
Grossisti	5,16	4,65	4,58	(0,07)	(1,5)
PSV e borsa	5,24	7,52	10,68	3,16	42,0
Industriali	7,21	6,93	6,07	(0,86)	(12,4)
PMI e terziario	0,88	0,81	1,12	0,31	38,3
Termoelettrici	4,31	2,55	2,11	(0,44)	(17,3)
Residenziali	5,67	5,89	5,37	(0,52)	(8,8)
Autoconsumi	6,21	6,43	5,93	(0,50)	(7,8)
VENDITE INTERNAZIONALI	62,08	60,54	57,31	(3,23)	(5,3)
Resto d'Europa	52,98	51,02	47,35	(3,67)	(7,2)
Importatori in Italia	3,24	2,73	4,67	1,94	71,1
Mercati europei	49,74	48,29	42,68	(5,61)	(11,6)
Penisola Iberica	7,48	6,29	4,90	(1,39)	(22,1)
Germania/Austria	6,47	7,78	8,31	0,53	6,8
Benelux	13,84	10,31	8,68	(1,63)	(15,8)
Ungheria	2,24	2,02	1,84	(0,18)	(8,9)
Regno Unito	4,21	4,75	3,51	(1,24)	(26,1)
Turchia	6,86	7,22	6,73	(0,49)	(6,8)
Francia	7,01	8,36	7,73	(0,63)	(7,5)
Altro	1,63	1,56	0,98	(0,58)	(37,2)
Mercati extra europei	6,24	6,79	7,35	0,56	8,2
E&P in Europa e nel Golfo del Messico	2,86	2,73	2,61	(0,12)	(4,4)
TOTALE VENDITE GAS MONDO	96,76	95,32	93,17	(2,15)	(2,3)

Vendite di gas naturale

Le vendite di gas naturale del 2013 sono state di 93,17 miliardi di metri cubi evidenziando un calo del 2,3% rispetto al periodo di confronto. Al netto dell'effetto della cessione di Galp, le vendite di gas sono sostanzialmente in linea. La crescita registrata nel mercato domestico (+1,08 miliardi di metri cubi) per effetto principalmente dei maggiori volumi commercializzati nei mercati spot e dei maggiori ritiri degli importatori in Italia (+1,94 miliardi di metri cubi) è stata più che compensata dal calo dei volumi commercializzati nei principali mercati europei (-5,61 miliardi di metri cubi, in particolare Benelux, Penisola Iberica e Regno Unito) a causa della contrazione della domanda e della competizione.

In aumento le vendite nei mercati extra europei (+0,56 miliardi di metri) per effetto dei maggiori volumi di GNL commercializzati nel Far East, in particolare in Giappone e Corea.

Le vendite dirette del settore Exploration & Production in Nord Europa e Stati Uniti (2,61 miliardi di metri cubi) sono in flessione di 0,12 miliardi di metri cubi per effetto dei minori volumi commercializzati negli Stati Uniti.

GNL

Nel 2013, le vendite di GNL (12,4 miliardi di metri cubi) sono diminuite di 2,2 miliardi di metri cubi rispetto al 2012. In particolare le vendite di GNL del settore Gas & Power (8,4 miliardi di metri cubi, incluse nelle vendite gas mondo) hanno riguardato principalmente il GNL proveniente dal Qatar, dall'Algeria e dalla Nigeria e commercializzato in Europa, in Sud America e Far East.

Vendite di GNL	(miliardi di metri cubi)	2011	2012	2013	Var. ass.	Var. %
Vendite G&P		11,8	10,5	8,4	(2,1)	(20,0)
Resto d'Europa		9,8	7,6	4,6	(3,0)	(39,5)
Extra Europa		2,0	2,9	3,8	0,9	31,0
Vendite E&P		3,9	4,1	4,0	(0,1)	(2,2)
<i>Terminali:</i>						
Soyo (Angola)				0,1	0,1	..
Bontang (Indonesia)		0,6	0,6	0,5	(0,1)	(16,7)
Point Fortin (Trinidad & Tobago)		0,4	0,5	0,6	0,1	22,4
Bonny (Nigeria)		2,5	2,7	2,4	(0,3)	(10,1)
Darwin (Australia)		0,4	0,3	0,4	0,1	21,2
		15,7	14,6	12,4	(2,2)	(15,0)

Energia elettrica

Disponibilità di energia elettrica

Eni produce energia elettrica principalmente presso i siti di Ferrera Erbognone, Ravenna, Livorno, Taranto, Mantova, Brindisi, Ferrara e Bolognino. Nel 2013, la produzione di energia elettrica è stata di 23,03 terawattora con un decremento di 2,64 terawattora rispetto al 2012, pari al 10,3%. Al 31 dicembre 2013, la potenza installata in esercizio è di 5,3 gigawatt (5,3 gigawatt al 31 dicembre 2012). L'attività di commercializzazione a completamento delle disponibilità di energia elettrica di 12,02 terawattora ha subito una notevole riduzione (-28,9%) a causa dei minori acquisti effettuati sul mercato.

Vendite di energia elettrica

Nel 2013 le vendite di energia elettrica (35,05 terawattora) sono state destinate ai clienti del mercato libero (82%), siti industriali (9%), borsa elettrica (6%) e altro (3%).

Il calo del 17,7% rispetto al 2012 è dovuto essenzialmente ai minori volumi scambiati sulla borsa elettrica e alle minori vendite ai grossisti che hanno assorbito l'impatto positivo dell'incremento delle vendite ai clienti retail.

		2011	2012	2013	Var. ass.	Var. %
Acquisti di gas naturale	(milioni di metri cubi)	5.008	5.206	4.635	(571)	(11,0)
Acquisti di altri combustibili	(migliaia di tep)	528	462	449	(13)	(2,8)
Produzione di energia elettrica	(terawattora)	25,23	25,67	23,03	(2,64)	(10,3)
Produzione di vapore	(migliaia di tonnellate)	14.401	12.603	10.099	(2.504)	(19,9)

Disponibilità di energia elettrica	(terawattora)	2011	2012	2013	Var. ass.	Var. %
Produzione di energia elettrica		25,23	25,67	23,03	(2,64)	(10,3)
Acquisti di energia elettrica ^(a)		15,05	16,91	12,02	(4,89)	(28,9)
		40,28	42,58	35,05	(7,53)	(17,7)
Mercato libero		27,25	31,84	28,73	(3,11)	(9,8)
Borsa elettrica		8,67	6,10	1,96	(4,14)	(67,9)
Siti		3,23	3,30	3,31	0,01	0,3
Altro ^(a)		1,13	1,34	1,05	(0,29)	(21,6)
Vendite di energia elettrica		40,28	42,58	35,05	(7,53)	(17,7)

(a) Include gli sbilanciamenti di rete positivi e negativi.

Nel 2013, nell'ambito dell'attività di vendita di gas naturale ed energia elettrica, Eni, al fine di meglio pianificare le azioni commerciali e presidiare le tecnologie volte al miglioramento dell'efficienza energetica, ha proseguito con ottimi risultati lo sviluppo del sistema proprietario **"kassandra meteo forecast"** (e-kmf®) di previsione della temperatura dal breve al lungo termine (da 1 a 90 giorni) su macroaree geografiche europee (Italia, Belgio, Germania e Francia) e la fruizione operativa sulle centrali EniPower e le principali città italiane.

Nel corso dell'esercizio è proseguito lo sviluppo tecnologico del sistema proprietario **"vibroacoustic pipeline monitoring system"** (e-vpms®) per il monitoraggio continuo da remoto basato su modelli di propagazione vibro-acustica in condotte per il trasporto di fluidi in pressione (gas naturale, acqua, olio e prodotti raffinati) in condizioni operative variabili.

Investimenti tecnici

Nel 2013 gli investimenti tecnici di €232 milioni hanno riguardato essenzialmente il revamping della centrale di cogenerazione di Bolgiano e l'ampliamento della rete di teleriscaldamento e ad essa collegata (€39

milioni), le iniziative di flessibilizzazione e upgrading delle centrali a ciclo combinato per la generazione elettrica (€82 milioni) e iniziative relative all'attività di commercializzazione del gas (€88 milioni).

Investimenti tecnici	(€ milioni)	2011	2012	2013	Var. ass.	Var. %
Mercato		184	212	209	(3)	(1,4)
Mercato		97	81	88	7	8,6
Italia		45	43	42	(1)	(2,3)
Estero		52	38	46	8	21,1
Generazione elettrica		87	131	121	(10)	(7,6)
Trasporto internazionale		8	13	23	10	76,9
		192	225	232	7	3,1
di cui:						
Italia		132	174	163	(11)	(6,3)
Estero		60	51	69	18	35,3

Refining & Marketing

Principali indicatori di performance

		2011	2012	2013
Indice di frequenza infortuni dipendenti	(infortuni/ore lavorate) x 1.000.000	1,96	1,08	0,31
Indice di frequenza infortuni contrattisti		3,21	2,32	1,68
Ricavi della gestione caratteristica ^[a]	(€ milioni)	51.219	62.656	57.329
Utile operativo		(273)	(1.296)	(1.517)
Utile operativo adjusted		(539)	(321)	(482)
Utile netto adjusted		(264)	(179)	(232)
Investimenti tecnici		866	842	619
Lavorazioni in conto proprio	(milioni di tonnellate)	31,96	30,01	27,38
Grado di conversione del sistema	(%)	61	61	62
Capacità bilanciata delle raffinerie	(migliaia di barili/giorno)	767	767	787
Vendite di prodotti petroliferi rete Europa	(milioni di tonnellate)	11,37	10,87	9,69
Stazioni di servizio rete Europa a fine periodo	(numero)	6.287	6.384	6.386
Erogato medio per stazioni di servizio rete Europa	(migliaia di litri)	2.206	2.064	1.828
Grado di efficienza della rete	(%)	1,50	1,48	1,28
Dipendenti in servizio a fine periodo	(numero)	7.591	7.125	6.942
Emissioni dirette di gas serra	(milioni di tonnellate di CO ₂ eq)	7,24	6,03	5,18
Emissioni di SO _x (ossidi di zolfo)	(migliaia di tonnellate di SO ₂ eq)	23,07	16,99	10,80
Emissioni di NO _x (ossidi di azoto)	(migliaia di tonnellate di NO ₂ eq)	6,74	5,87	4,51
Prelievi idrici (raffinerie)/lavorazioni di greggio e semilavorati	(metri cubi/tonnellate)	31,03	25,43	19,98
Carburanti immessi sul mercato contenenti biocarburanti	(milioni di tonnellate)	13,26	14,83	10,84
Indice di soddisfazione clienti	(scala likert)	7,74	7,90	8,10

[a] Prima dell'eliminazione dei ricavi infrasettoriali.

Performance dell'anno

- Gli indici infortunistici del 2013 sono in diminuzione rispetto all'anno precedente (rispettivamente -71,4% l'indice di frequenza dei dipendenti e -27,5% quello dei contrattisti).
- Proseguono i trend in riduzione delle emissioni di GHG, SO_x e NO_x, per effetto delle minori lavorazioni del periodo, dei benefici delle iniziative di energy saving nonché del maggior utilizzo di gas naturale in sostituzione dell'olio combustibile.
- In miglioramento la gestione della risorsa idrica, con una riduzione dell'intensità idrica delle raffinerie di oltre il 21%.
- Nel 2013 la Divisione Refining & Marketing ha ampliato la perdita netta adjusted a €232 milioni (€179 milioni nello scorso esercizio). Tale performance riflette il crollo del margine di raffinazione a causa della debole domanda di prodotti raffinati e dell'eccesso di capacità, i cui effetti sono stati amplificati dal restringimento dello spread dei greggi pesanti rispetto al marker Brent a causa della riduzione dell'offerta nell'area Mediterraneo. L'andamento negativo dello scenario è stato attenuato dalle misure di efficienza e di ottimizzazione. I risultati dell'attività Marketing sono stati penalizzati dalla contrazione dei consumi di carburanti e dall'inasprirsi della pressione competitiva.
- Nel 2013 le lavorazioni di petrolio e di semilavorati in conto proprio sono state di 27,38 milioni di tonnellate in diminuzione dell'8,8% rispetto al 2012. In Italia la flessione del 9,4% dei volumi processati riflette principalmente l'effetto della fermata programmata della Raffineria di Venezia per la sua riconversione in Green Refinery nonché presso tutti i restanti impianti per la rimodulazione degli assetti produttivi in relazione all'andamento dei margini di raffinazione. All'estero le lavorazioni in conto proprio sono diminuite del 5,9% in particolare in Repubblica Ceca.
- Le vendite rete in Italia di 6,64 milioni di tonnellate sono diminuite del 15,2% nel 2013, per effetto del quadro congiunturale recessivo caratterizzato inoltre da crescente pressione competitiva. La quota di mercato media del 2013 è del 27,5% in calo di 3,7 punti percentuali rispetto al 2012 che beneficiava dell'iniziativa "riparti con eni".

- Le vendite rete nel Resto d'Europa pari a 3,05 milioni di tonnellate sono sostanzialmente in linea rispetto al 2012 (+0,3%) per effetto dei maggiori volumi commercializzati in Germania e Austria, quasi completamente compensati dalle minori vendite in Repubblica Ceca e Ungheria.
- Gli investimenti tecnici di €619 milioni hanno riguardato l'attività di raffinazione, supply e logistica (€444 milioni) per il miglioramento della flessibilità e delle rese degli impianti, in particolare presso la Raffineria di Sannazzaro, nonché nel marketing, la ristrutturazione della rete di distribuzione di prodotti petroliferi (€175 milioni).
- Nel 2013 la spesa complessiva in attività di ricerca e sviluppo del settore Refining & Marketing è stata di circa €33 milioni, al netto dei costi generali e amministrativi. Nel corso dell'anno sono state depositate 6 domande di brevetto.

Ristrutturazione e rilancio della Raffineria di Gela

Nel luglio 2013 Eni ha annunciato il progetto di ristrutturazione e rilancio della Raffineria di Gela con un investimento di €700 milioni al fine di rendere più competitivo l'impianto in funzione della mutevolezza delle condizioni di mercato, economicamente solido nonché maggiormente eco-compatibile e attento al territorio. A regime, a completamento di un nuovo assetto industriale e organizzativo già avviato nel 2013, la Raffineria di Gela consentirà di generare utili con produzioni più adeguate alle esigenze di mercato (massimizzazione della produzione di diesel e interruzione della produzione di benzine e polietilene) recuperando nel contempo affidabilità, flessibilità ed efficienza operativa.

Smart Mobility

Nell'ambito dello sviluppo di prodotti e servizi per la mobilità sostenibile, Eni ha lanciato a Milano, a fine dicembre 2013, il servizio di car sharing free floating "Enjoy", un'iniziativa realizzata in partnership commerciale con importanti player nazionali (Fiat, Trenitalia e Cartasì). Tale servizio permette il prelievo e il rilascio del mezzo in qualsiasi punto dell'area di copertura del servizio e apre di fatto una nuova alternativa economica, sostenibile e efficiente al possesso dell'auto. La fruizione del car sharing è semplice e completamente on line, le tariffe sono "all inclusive" e concorrenziali rispetto ai competitor. Nell'ambito della strategia di sviluppo del business Enjoy è prevista l'estensione del servizio ad altri importanti centri urbani nazionali ed esteri nonché lo sviluppo di altri prodotti e servizi innovativi legati alla mobilità.

Approvvigionamento e commercializzazione

Nel 2013 sono state acquistate 65,96 milioni di tonnellate di petrolio (62,21 milioni di tonnellate nel 2012), di cui 26,15 milioni di tonnellate dal settore Exploration & Production, 25,27 milioni di tonnellate sul mercato spot e 14,54 milioni di tonnellate dai Paesi produttori con contratti a termine. La ripartizione degli acquisti per area geografica è la seguente: 26% dalla Russia, 19% dall'Africa Occidentale, 14% dal Mare del Nord, 12% dall'Africa Settentrionale, 6% dal Medio Oriente, 6% dall'Italia e 17% da altre aree. Sono

state commercializzate 43,96 milioni di tonnellate di petrolio, in aumento del 20,2% rispetto al 2012 (+7,40 milioni di tonnellate). Sono state acquistate 5,31 milioni di tonnellate di semilavorati (4,53 milioni di tonnellate nel 2012) per l'impiego come materia prima negli impianti di conversione e 17,79 milioni di tonnellate di prodotti (20,52 milioni di tonnellate nel 2012) destinati alla vendita sui mercati esteri (13,73 milioni di tonnellate) e sul mercato italiano (4,06 milioni di tonnellate) a completamento delle disponibilità da produzione.

Acquisti	(milioni di tonnellate)	2011	2012	2013	Var. ass.	Var. %
Greggi equity						
Produzione Eni estero		24,29	23,57	22,46	(1,11)	(4,7)
Produzione Eni nazionale		3,35	3,35	3,69	0,34	10,1
		27,64	26,92	26,15	(0,77)	(2,9)
Altri greggi						
Acquisti spot		20,44	24,95	25,27	0,32	1,3
Contratti a termine		10,94	10,34	14,54	4,20	40,6
		31,38	35,29	39,81	4,52	12,8
Totale acquisti di greggi						
Acquisti di semilavorati		4,26	4,53	5,31	0,78	17,2
Acquisti di prodotti		15,85	20,52	17,79	(2,73)	(13,3)
TOTALE ACQUISTI		79,13	87,26	89,06	1,80	2,1
Consumi per produzione di energia elettrica		(0,89)	(0,75)	(0,55)	0,20	26,7
Altre variazioni ^(a)		(1,12)	(1,63)	(1,06)	0,57	35,0
		77,12	84,88	87,45	2,57	3,0

(a) Include le variazioni delle scorte, i cali di trasporto, i consumi e le perdite.

Raffinazione

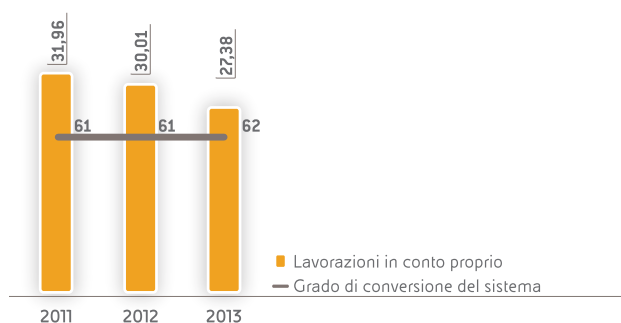
Le lavorazioni di petrolio e di semilavorati in conto proprio nel 2013 sono state di 27,38 milioni di tonnellate con una diminuzione dell'8,8% rispetto al 2012 (-2,63 milioni di tonnellate). In Italia la flessione dei volumi processati (-9,4%) riflette principalmente l'effetto della fermata per riconversione a "Green Refinery" della Raffineria di Venezia nonché presso tutti i restanti impianti per la rimodulazione degli assetti produttivi in relazione all'andamento dei margini di raffinazione. All'estero le lavorazioni in conto proprio di 4,82 milioni di tonnellate sono diminuite del 5,9% (pari a circa 302 mila tonnellate) per effetto principalmente della fermata totale di Kralupy in Repubblica

Ceca per manutenzione e delle minori lavorazioni al fine di attenuare l'impatto negativo dei margini di lavorazione.

Le lavorazioni complessive sulle raffinerie di proprietà sono state di 18,99 milioni di tonnellate, in diminuzione di 1,85 milioni di tonnellate (-8,9%) rispetto al 2012, determinando un tasso di utilizzo del 66%, in diminuzione di 6 punti percentuali rispetto al 2012 coerentemente con l'andamento negativo dello scenario. Il 23,7% del petrolio lavorato è di produzione Eni, in aumento di 0,9 punti percentuali rispetto al 2012 (22,8%).

Disponibilità di prodotti petroliferi (milioni di tonnellate)	2011	2012	2013	Var. ass.	Var. %
ITALIA					
Lavorazioni sulle raffinerie di proprietà	22,75	20,84	18,99	(1,85)	(8,9)
Lavorazioni in conto terzi	(0,49)	(0,47)	(0,57)	(0,10)	(21,3)
Lavorazioni sulle raffinerie di terzi	4,74	4,52	4,14	(0,38)	(8,4)
Lavorazioni in conto proprio	27,00	24,89	22,56	(2,33)	(9,4)
Consumi e perdite	(1,55)	(1,34)	(1,23)	0,11	8,2
Prodotti disponibili da lavorazioni	25,45	23,55	21,33	(2,22)	(9,4)
Acquisti prodotti finiti e variazioni scorte	3,22	3,35	4,42	1,07	31,9
Prodotti finiti trasferiti al ciclo estero	(1,77)	(2,36)	(1,85)	0,51	21,6
Consumi per produzione di energia elettrica	(0,89)	(0,75)	(0,55)	0,20	26,7
Prodotti venduti	26,01	23,79	23,35	(0,44)	(1,8)
ESTERO					
Lavorazioni in conto proprio	4,96	5,12	4,82	(0,30)	(5,9)
Consumi e perdite	(0,23)	(0,23)	(0,22)	0,01	4,3
Prodotti disponibili da lavorazioni	4,73	4,89	4,60	(0,29)	(5,9)
Acquisti prodotti finiti e variazioni scorte	12,51	17,29	13,69	(3,60)	(20,8)
Prodotti finiti trasferiti dal ciclo Italia	1,77	2,36	1,85	(0,51)	(21,6)
Prodotti venduti	19,01	24,54	20,14	(4,40)	(17,9)
Lavorazioni in conto proprio in Italia e all'estero	31,96	30,01	27,38	(2,63)	(8,8)
<i>di cui: lavorazioni in conto proprio di greggi equity</i>	<i>6,54</i>	<i>6,39</i>	<i>5,93</i>	<i>(0,46)</i>	<i>(7,2)</i>
Vendite di prodotti petroliferi in Italia e all'estero	45,02	48,33	43,49	(4,84)	(10,0)
Vendite di greggi	32,10	36,56	43,96	7,40	20,2
TOTALE VENDITE	77,12	84,89	87,45	2,56	3,0

Lavorazioni in conto proprio e grado di conversione delle raffinerie (milioni di tonnellate)



Nel corso dell'anno è stato avviato l'impianto industriale di conversione residui **EST (Eni Slurry Technology)** presso la Raffineria di Sannazzaro de' Burgondi. La tecnologia EST, a differenza delle

tecnologie di raffinazione attualmente disponibili, non produce sottoprodotti ma converte interamente la carica a distillati e valorizza i residui di distillazione di greggi pesanti ed extrapesanti nonché le risorse non convenzionali. È in corso, inoltre, un'attività di valutazione di eventuale licensing out di tale tecnologia presso alcune Oil Companies interessate all'utilizzo di EST nelle proprie raffinerie o per la valorizzazione di riserve di greggi pesanti. Nel frattempo proseguono gli studi per sviluppare la tecnologia di conversione **Slurry Dual-Catalyst** (evoluzione del processo EST), che prevede la combinazione di due distinti catalizzatori con lo scopo di migliorare le prestazioni in termini di qualità dei prodotti e di riduzione dei costi. Presso lo stesso impianto è in corso la realizzazione industriale dell'impianto di reforming con la tecnologia innovativa **Hydrogen SCT-CPO** (Short Contact Time - Catalytic Partial Oxidation) con produzione di gas di sintesi (monossido di carbonio e idrogeno) da idrocarburi gassosi e liquidi (anche derivati da biomasse).

Nel corso dell'anno si è inoltre avviato il progetto industriale "Green Refinery" che porta la Raffineria di Venezia ad essere il primo esempio al mondo di conversione di una raffineria convenzionale in una bioraffineria. I lavori di riconfigurazione sono iniziati nel mese di settembre 2013 e si protrarranno fino a marzo 2014, quando è previsto l'avviamento della nuova bioraffineria. Per realizzare questo progetto Eni ha fatto uso di un suo brevetto che ha permesso lo sviluppo industriale della tecnologia **Ecofining**, sviluppata in partnership con l'americana UOP.

È proseguito nel corso dell'anno lo sviluppo di tecnologie volte a migliorare l'impatto ambientale dell'attività di raffinazione e a generare prodotti sempre più ecosostenibili. Tra le attività più rilevanti si segnalano:

- lo sviluppo del sistema catalitico proprietario di idrotrattamento/dearomatizzazione dei gasoli **T-Sand** che consente di otte-

nere gasolio di alta qualità, con bassi poliaromatici e ridotta emissione di particolato;

- gli studi sulla nuova tecnologia di valenza ambientale **Zero Waste**, che consente di ridurre i fanghi industriali di raffineria attraverso un processo di pirolisi/gassificazione e inertizzazione. Considerata la valenza del progetto si procederà nei prossimi mesi alla realizzazione del primo prototipo da 2 t/h presso la Raffineria di Gela;
- i test svolti presso l'impianto pilota di Gela inerenti progetto **Biodiesel** da microalghe. In particolare sono stati individuati e testati ceppi performanti sia ad alta temperatura (periodo estivo) che a bassa temperatura (periodo invernale) e sono stati conseguiti progressi per un processo innovativo di estrazione lipidica; è stata avviata la sperimentazione per l'upgrading dei lipidi ottenuti, con lo scopo di acquisire un olio idoneo al trattamento in impianto con tecnologia GreenDiesel.

Vendite di prodotti petroliferi in Italia e all'estero (milioni di tonnellate)	2011	2012	2013	Var. ass.	Var. %
Rete	8,36	7,83	6,64	(1,19)	(15,2)
Extrarete	9,36	8,62	8,37	(0,25)	(2,9)
Petrolchimica	1,71	1,26	1,32	0,06	4,8
Altre vendite	6,58	6,08	7,01	0,93	15,3
Vendite in Italia	26,01	23,79	23,34	(0,45)	(1,9)
Rete Resto d'Europa	3,01	3,04	3,05	0,01	0,3
Extrarete Resto d'Europa	3,84	3,96	4,23	0,27	6,8
Extrarete mercati extra europei	0,43	0,42	0,43	0,01	2,4
Altre vendite	11,73	17,12	12,44	(4,68)	(27,3)
Vendite all'estero	19,01	24,54	20,15	(4,39)	(17,9)
VENDITE DI PRODOTTI PETROLIFERI IN ITALIA E ALL'ESTERO	45,02	48,33	43,49	(4,84)	(10,0)

Distribuzione di prodotti petroliferi

Nel 2013 le vendite di prodotti petroliferi (43,49 milioni di tonnellate) sono diminuite di 4,84 milioni di tonnellate rispetto al 2012, pari al 10%, per effetto principalmente dei minori volumi venduti a società petrolifere e trader all'estero.

Vendite rete Italia

Nel 2013, le vendite sulla rete in Italia (6,64 milioni di tonnellate) sono in flessione rispetto al 2012 (circa 1,19 milioni tonnellate, -15,2%) per effetto della contrazione dei consumi di gasolio e benzina, in particolare nel segmento autostradale penalizzato dalla riduzione congiunturale del trasporto merci nonché per la maggiore pressione competitiva. L'erogato medio riferito a benzina e gasolio (1.657 mila litri) ha registrato una diminuzione di circa 318 mila litri rispetto al 2012. La quota di mercato media del 2013 è del 27,5% in diminuzione di 3,7 punti percentuali rispetto al 2012 che beneficiava dell'effetto positivo dell'iniziativa "riparti con eni".

Al 31 dicembre 2013 la rete di distribuzione in Italia è costituita da 4.762 stazioni di servizio con un decremento di 18 unità rispetto al 31 dicembre 2012 (4.780 stazioni di servizio) per effetto del saldo negativo tra chiusure/abbandoni di impianti a basso erogato (51 unità), del mancato rinnovo di una concessione autostradale, parzialmente compensato dal saldo positivo tra

stipule/risoluzioni di contratto di convenzionamento (34 unità). Con riferimento all'iniziativa promozionale "you&eni", il programma di fidelizzazione della base clienti lanciato nel febbraio 2010 con durata quinquennale, le carte che nel 2013 hanno effettuato almeno una transazione sono circa 2,8 milioni di cui circa un milione rappresentato dalle carte consumer di pagamento e loyalty. Il volume venduto a clienti che hanno usufruito dell'accumulo punti con le card è stato pari a circa il 37% dell'erogato complessivo della rete al netto della modalità iperself che non prevede l'accumulo di punti.

Nel 2013 le vendite nel segmento premium (carburanti della linea "eni blu+" caratterizzati da migliori prestazioni e da un ridotto impatto ambientale), hanno risentito della contrazione dei consumi nazionali e dell'elevato livello dei prezzi, registrando volumi in flessione rispetto all'anno precedente. In particolare le vendite di eni bludiesel+ sono state di circa 231 mila tonnellate (circa 278 milioni di litri) in diminuzione di 61 mila tonnellate rispetto allo scorso anno e hanno rappresentato il 5,3% dei volumi di gasolio commercializzati da Eni sulla rete. Al 31 dicembre 2013 le stazioni di servizio che hanno commercializzato eni bludiesel+ sono state 3.909 (4.123 a fine 2012) pari a circa l'82% del totale. Le vendite di eni blusuper+ sono state di circa 30 mila tonnellate (circa 41 milioni di litri), in diminuzione di 4 mila tonnellate rispetto al 2012; l'incidenza (pari all'1,6%) sui volumi di benzina commercializzati da Eni sulla rete, si mantie-

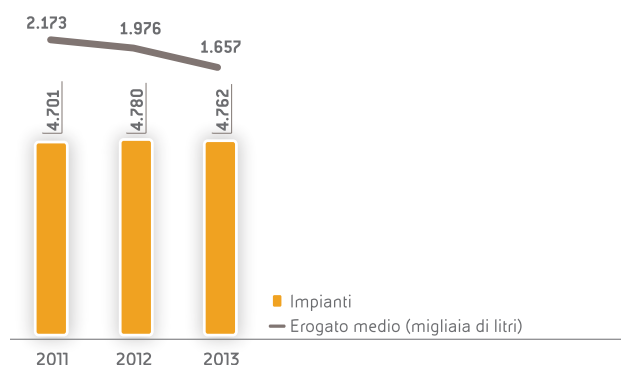
ne sostanzialmente in linea rispetto allo scorso esercizio.

Al 31 dicembre 2013 le stazioni di servizio che hanno commercializzato eni blusuper+ sono state 2.171 (2.505 a fine 2012), pari a circa il 46% del totale.

Nel corso del 2013 sono stati consolidati i risultati raggiunti nell'ambito dello sviluppo di **innovativi bio-carburanti e nuovi pacchetti di additivi** con detergenti proprietari che conferiscono a benzina e gasolio migliori prestazioni di detergenza "keep clean".

Vendite per prodotto/canale	(milioni di tonnellate)	2011	2012	2013	Var. ass.	Var. %
Italia		17,72	16,45	15,01	(1,44)	(8,8)
Vendite rete		8,36	7,83	6,64	(1,19)	(15,2)
Benzina		2,60	2,41	1,96	(0,45)	(18,7)
Gasolio		5,45	5,08	4,33	(0,75)	(14,8)
GPL		0,29	0,31	0,32	0,01	3,2
Altri prodotti		0,02	0,03	0,03		
Vendite extrarete		9,36	8,62	8,37	(0,25)	(2,9)
Gasolio		4,18	4,07	4,09	0,02	0,5
Oli combustibili		0,46	0,33	0,24	(0,09)	(27,3)
GPL		0,31	0,30	0,30		
Benzina		0,19	0,20	0,25	0,05	25,0
Lubrificanti		0,10	0,09	0,09		
Bunker		1,26	1,19	1,00	(0,19)	(16,0)
Jet fuel		1,65	1,56	1,58	0,02	1,3
Altri prodotti		1,21	0,88	0,82	(0,06)	(6,8)
Estero (rete + extrarete)		7,28	7,42	7,71	0,29	3,9
Benzina		1,79	1,81	1,73	(0,08)	(4,4)
Gasolio		3,82	3,96	4,23	0,27	6,8
Jet fuel		0,49	0,44	0,51	0,07	15,9
Oli combustibili		0,23	0,19	0,22	0,03	15,8
Lubrificanti		0,10	0,09	0,10	0,01	11,1
GPL		0,50	0,52	0,51	(0,01)	(1,9)
Altri prodotti		0,35	0,41	0,41		
		25,00	23,87	22,72	(1,15)	(4,8)

Stazioni di servizio in Italia ed erogato medio
(numero)



Vendite rete Resto d'Europa

Le vendite Rete nel resto d'Europa pari a 3,05 milioni di tonnellate sono sostanzialmente in linea rispetto al 2012 (+0,3%; +10 mila tonnellate) per effetto dei maggiori volumi commercializzati in Germania e Austria, compensati quasi completamente dalle minori vendite in Repubblica Ceca e Ungheria.

Al 31 dicembre 2013 la rete di distribuzione nel Resto d'Europa è costituita da 1.624 stazioni di servizio con un aumento di 20 unità rispetto al 31 dicembre 2012 (1.604 stazioni di servizio). L'evoluzione della rete ha visto: (i) la chiusura di 25 impianti a basso erogato, principalmente in Francia; (ii) il saldo positivo

di 26 unità tra stipule/risoluzioni di contratti di convenzionamento, in particolare in Germania e Austria; (iii) l'acquisto di 18 impianti principalmente in Francia e Germania; (iv) l'apertura di un nuovo punto vendita.

L'erogato medio (2.322 mila litri) è sostanzialmente in linea rispetto al 2012 (2.319 mila litri).

Vendite sul mercato extrarete e altre vendite

Le vendite extrarete in Italia di 8,37 milioni di tonnellate hanno registrato una flessione di circa 253 mila tonnellate, pari al 2,9% per effetto delle minori vendite di bunkeraggi e bitumi a causa del calo della domanda, quasi integralmente compensate dai maggiori volumi commercializzati di oli combustibili e prodotti minori. La quota di mercato extrarete media nel 2013 è del 28,8% (29,5% nel 2012). Le vendite al settore Chimica (1,32 milioni di tonnellate) hanno registrato un leggero aumento rispetto al 2012 (+62 mila tonnellate) riferibile alle maggiori forniture di feedstock.

Le vendite extrarete nel Resto d'Europa, pari a 4,23 milioni di tonnellate, sono cresciute del 6,8% rispetto al 2012, per effetto essenzialmente delle maggiori vendite in Slovenia e Francia. In calo le vendite in Austria. Le altre vendite (19,45 milioni di tonnellate) sono diminuite di 3,75 milioni di tonnellate, pari al 16,2% per effetto delle minori vendite ad altre società petrolifere.

Nell'ambito dello sviluppo dei **bitumi** le attività hanno riguardato la produzione di **bitume per membrane impermeabilizzanti**, al

fine di incrementare la presenza Eni in mercati più remunerativi. Nell'ambito dei **bitumi modificati**, è stato concluso lo studio di fattibilità per la realizzazione di un impianto di produzione di bitume in lastre (**RIGEBIT**) di significativa valenza ambientale dal punto di vista applicativo e con buone prospettive commerciali. Relativamente ai **lubrificanti**, nel 2013 sono stati qualificati tre nuovi oli in ambito trazione benzina e quattro nuovi prodotti di elevato livello prestazionale nel settore degli oli trazione diesel. Per quanto riguarda i **lubrificanti industria** è proseguita l'attività collaborativa Eni-General Electric su due nuovi lubrificanti industriali per turbomacchine ad alte prestazioni, con elevate caratteristiche "energy saving".

Investimenti tecnici

Nel 2013, gli investimenti tecnici del settore di €619 milioni hanno riguardato principalmente: (i) l'attività di raffinazione, supply e di logistica in Italia e all'estero (€444 milioni), finalizzati essenzialmente al miglioramento della flessibilità e delle rese degli impianti, in particolare presso la Raffineria di Sannazzaro, nonché interventi in materia di salute, sicurezza e ambiente; (ii) la ristrutturazione della rete di distribuzione di prodotti petroliferi in Italia (€107 milioni) e nel Resto d'Europa (€68 milioni). Complessivamente nel 2013 gli investimenti in salute, sicurezza e ambiente sono stati di €105 milioni.

Investimenti tecnici	(€ milioni)	2011	2012	2013	Var. ass.	Var. %
Raffinazione, supply e logistica		638	622	444	(178)	(28,6)
Italia		635	618	444	(174)	(28,2)
Estero		3	4		(4)	..
Marketing		228	220	175	(45)	(20,5)
Italia		168	163	107	(56)	(34,4)
Estero		60	57	68	11	19,3
		866	842	619	(223)	(26,5)

Principali indicatori di performance

		2011	2012	2013
Indice di frequenza infortuni dipendenti	(infortuni/ore lavorate) x 1.000.000	1,47	0,76	0,76
Indice di frequenza infortuni contrattisti		4,60	1,67	0,30
Ricavi della gestione caratteristica ^(a)	(€ milioni)	6.491	6.418	5.859
<i>Intermedi</i>		<i>2.987</i>	<i>3.050</i>	2.709
<i>Polimeri</i>		<i>3.299</i>	<i>3.188</i>	2.933
<i>Altri ricavi</i>		<i>205</i>	<i>180</i>	217
Utile operativo		(424)	(681)	(725)
Utile operativo adjusted		(273)	(483)	(386)
Utile netto adjusted		(206)	(395)	(338)
Investimenti tecnici		216	172	314
Produzioni	(migliaia di tonnellate)	6.245	6.090	5.817
Vendite di prodotti petrolchimici		4.040	3.953	3.785
Tasso di utilizzo medio degli impianti	(%)	65,3	66,7	65,3
Dipendenti in servizio a fine periodo	(numero)	5.804	5.668	5.708
Emissioni dirette di gas serra	(milioni di tonnellate di CO ₂ eq)	4,12	3,69	3,66
Emissioni NMVOC (Non-Methan Volatile Organic Compounds)	(migliaia di tonnellate)	4,18	4,40	3,93
Emissioni SO _x (ossidi di zolfo)	(migliaia di tonnellate di SO ₂ eq)	3,17	2,19	1,53
Emissioni NO _x (ossidi di azoto)	(migliaia di tonnellate di NO ₂ eq)	4,14	3,43	3,29
Tasso di riutilizzo dell'acqua dolce	(%)	81,9	81,6	86,2

(a) Prima dell'eliminazione dei ricavi infrasettoriali.

Performance dell'anno

- Nel corso del 2013 l'indice di frequenza infortuni dei contrattisti ha proseguito il trend di miglioramento, segnando una riduzione dell'81,9% rispetto al 2012. Invariato rispetto al 2012 l'indice di frequenza relativo ai dipendenti.
- Nel 2013 le emissioni di gas serra e le altre emissioni in atmosfera evidenziano un miglioramento rispetto al 2012 a seguito dell'interruzione della produzione presso il sito di Porto Torres in fase di conversione. Ulteriori riduzioni sono state registrate in particolare presso Mantova per gli NO_x e i NMVOC e presso Dunkerque per gli SO_x e i NMVOC. In miglioramento il tasso di riutilizzo dell'acqua dolce che sale all'86,2%.
- Nel 2013 il settore ha registrato una perdita netta adjusted di €338 milioni con un miglioramento di €57 milioni rispetto al 2012, dovuto alla circostanza che i margini sul cracker registrarono un crollo nella prima metà del 2012.
- Le vendite di prodotti petrolchimici di 3.785 mila tonnellate sono diminuite di 168 mila tonnellate rispetto al 2012 (-4,2%) a causa del calo dei consumi.
- Le produzioni di 5.817 mila tonnellate sono diminuite di 273 mila tonnellate (-4,5%) per effetto della debolezza della domanda in tutti i segmenti. In particolare, le riduzioni più significative riguardano gli elastomeri e il polietilene.
- Nel 2013 la spesa complessiva in attività di Ricerca e Sviluppo è stata di circa €39 milioni in linea con l'esercizio precedente. Sono state depositate 10 domande di brevetto, di cui una congiuntamente con E&P.

Iniziative di sviluppo e sostenibilità

- Nell'ambito della strategia di espansione nel settore delle bioplastiche e diversificazione dalla chimica di base, Versalis ha definito partnership strategiche con primari operatori nel campo delle biotecnologie e delle gomme:

- con Genomatica, per la costituzione di una joint venture tecnologica per la produzione di butadiene da biomassa proveniente da colture non-food. La joint venture sarà proprietaria della tecnologia oggetto dell'accordo in esclusiva per Europa, Asia e Africa. Versalis investirà oltre \$20 milioni per lo sviluppo della tecnologia di processo e intende avvalersi per prima del diritto di utilizzo della licenza e costruire i relativi impianti commerciali;
 - con Pirelli, con la firma di un Memorandum of Understanding per l'avvio di un progetto di ricerca relativo all'utilizzo della gomma naturale da guayule nella produzione di pneumatici;
 - con Yulex Corporation, azienda produttrice di biomateriali a base agricola, per l'avvio di un progetto per la produzione di biogomma e per la realizzazione di un complesso produttivo industriale nel Sud Europa. L'accordo interesserà l'intera catena produttiva. Versalis realizzerà materiali per diverse applicazioni con l'obiettivo finale di ottimizzare il processo produttivo per l'industria dei pneumatici;
 - con la società sudcoreana Lotte Chemical attraverso la costituzione di una joint venture paritaria e con la compagnia malese Petronas tramite la definizione di uno shareholder agreement. Gli accordi riguardano lo sviluppo di attività produttive congiunte nei business degli stirenici e degli elastomeri nell'ambito del processo di espansione nei mercati in crescita del sud-est asiatico;
 - con Neville Venture ha siglato un accordo di partnership strategica per la produzione di resine idrocarburiche da realizzarsi presso lo stabilimento di Priolo e ha finalizzato un accordo di licenza relativo alla produzione di resine destinate a settori applicativi specialistici come quelli degli adesivi, degli inchiostri, delle vernici e delle gomme;
 - con Elevance Renewable Sciences Inc, società chimica americana specializzata nei prodotti ad alto valore aggiunto ottenuti da oli vegetali, attraverso un Protocollo d'Intesa (MoU) per l'avvio di una partnership strategica finalizzata allo sviluppo e all'industrializzazione di una nuova tecnologia per produzioni da oli vegetali, per sviluppare e industrializzare nuovi catalizzatori. Le future produzioni saranno destinate a settori applicativi ad alto valore aggiunto quali cura della persona, detergenti, bio-lubrificanti e prodotti chimici per l'industria petrolifera.
- Nell'ambito della Chimica Verde sono proseguite le attività per la riqualificazione del polo di Porto Torres, volto a sostituire le attività tradizionali del sito con attività che rappresentano elevate prospettive di sviluppo futuro, realizzando produzioni ad elevata biodegradabilità e/o realizzati con materie prime ottenute da fonti rinnovabili. Nel corso del 2013 Versalis ha completato gli interventi di ristrutturazione e di riassetto delle reti di distribuzione e degli stoccaggi destinate agli impianti Matrica.
- Nel febbraio 2014 Versalis ha raggiunto un'importante intesa sull'avvio del progetto di trasformazione e rilancio del sito di Porto Marghera con l'obiettivo di ridisegnarne l'assetto produttivo e recuperare competitività. Il programma prevede investimenti per circa €200 milioni che verranno indirizzati sia all'ottimizzazione dell'impianto di cracking e riassetto utilities, con significativi saving energetici, sia alla nuova iniziativa di Chimica Verde.
- Nel 2013, nell'ambito della Product Stewardship, è stata realizzata una specifica piattaforma informatica, Athos (Advanced tool for the handling of substances), che raccoglie tutte le informazioni propedeutiche ad una gestione sicura, per i lavoratori e per l'ambiente, dei prodotti chimici sintetizzati e utilizzati negli stabilimenti di Versalis.

Vendite – produzioni – prezzi

Nel 2013 le **vendite** (3.785 mila tonnellate) sono diminuite di 168 mila tonnellate rispetto al 2012 (-4,2%) a causa principalmente della debolezza della domanda che riflette l'impatto negativo della recessione economica in atto nei principali mercati di riferimento. Le flessioni più significative sono state registrate negli elastomeri (-9,7%) e negli intermedi (-4,2%). Riduzioni minori sono state riscontrate nel business del polietilene (-3%) e degli stirenici (2,9%). I **prezzi medi unitari** sono stati complessivamente inferiori del 3,2% rispetto al 2012, con trend differenziati nei vari business: i prezzi delle olefine risentono del forte calo delle quotazioni del butadiene (-23%) per la crisi dei consumi europei, in aumento i prezzi medi degli stirenici (+7,5%). Miglioramenti meno significativi hanno riguardato i prezzi medi dei derivati (+1,4%), e del polietilene (+1,1%). Le **produzioni** ammontano a 5.817 mila tonnellate (-273 mila tonnellate, pari al -4,5% rispetto al 2012) per effetto principalmente del calo registrato nel busi-

ness degli elastomeri (-11%). Più contenute le riduzioni negli stirenici (-2,8%), nel polietilene (-6%) e negli intermedi (-3,7%). Le principali flessioni produttive si sono registrate presso l'impianto di Priolo (-8,4%) per effetto della fermata programmata dell'impianto olefine cracking e quella definitiva dell'impianto di polietilene, di Ragusa (-12,5%) per minori volumi di polietilene e Dunkerque (-5,3%) per la debolezza del mercato di polietilene nonché per la fermata programmata nel secondo semestre 2013. Tali decrementi sono stati parzialmente compensati dalle maggiori produzioni registrate presso il sito di Sarroch (+11,6%), che nel 2012 aveva risentito della fermata per manutenzione programmata, nonché per le maggiori produzioni di benzene e xiloli.

La **capacità produttiva nominale** si è ridotta per effetto di attività di razionalizzazione eseguite nel corso del periodo con un tasso di utilizzo medio degli impianti, calcolato sulla capacità nominale, che è risultato pari al 65,3% (66,7% quello del 2012).

Disponibilità di prodotti	(migliaia di tonnellate)	2011	2012	2013	Var. ass.	Var. %
Intermedi		4.101	3.595	3.462	(133)	(3,7)
Polimeri		2.144	2.495	2.355	(140)	(5,6)
Produzioni		6.245	6.090	5.817	(273)	(4,5)
Consumi e perdite		(2.631)	(2.545)	(2.394)	151	(5,9)
Acquisti e variazioni rimanenze		426	408	362	(46)	(11,3)
		4.040	3.953	3.785	(168)	(4,2)

Andamento per business

Intermedi

I ricavi degli intermedi (€2.709 milioni) sono diminuiti di €341 milioni rispetto al 2012 (-11,2%), a causa essenzialmente della riduzione dei volumi venduti (-4,2%) e dei prezzi medi unitari (-1,9%) con trend differenziati nei vari business: nelle olefine sono diminuiti i volumi venduti di etilene (-4%) per effetto della fermata programmata a Priolo e per i minori consumi, con prezzi di poco inferiori allo scorso anno, mentre in forte calo i volumi di butadiene (-38%) per la sofferenza del mercato degli elastomeri e della crisi dei consumi che ha ridotto i prezzi medi del 23%. Nel business aromatici alla riduzione delle quantità vendute di benzene (-7,4%) si contrappone l'incremento dei volumi di xileni (+7,5%), con prezzi medi complessivamente stabili. In calo i ricavi dei derivati che, a fronte di un aumento dell'1,4% dei prezzi medi, registrano minori volumi venduti di fenolo/derivati (-3,6%) per minore disponibilità di prodotto a seguito della fermata programmata nel sito di Mantova.

Le produzioni di intermedi (3.462 mila tonnellate) sono in diminuzione rispetto allo scorso anno (-133 mila tonnellate; -3,7%). In riduzione volumi prodotti di olefine (-5,7%) e derivati (-2,4%)

a seguito del minor utilizzo degli impianti cracking a Priolo, le minori produzioni di Butadiene (-10,3%), a causa della fermata programmata di Brindisi e di Ravenna. Tali riduzioni sono state compensate dai maggiori volumi prodotti di aromatici (+3% rispetto allo scorso anno) grazie all'incremento delle produzioni di xileni.

Polimeri

I ricavi dei polimeri (€2.933 milioni) sono diminuiti di €255 milioni rispetto al 2012 (-8%), per effetto principalmente del calo dei prezzi medi unitari (-19%) e dei volumi venduti nel business degli elastomeri (-9,7%) per effetto del rilevante calo della domanda nei mercati di sbocco tyre and automotive. Tale performance negativa è stata solo parzialmente compensata dall'aumento dei prezzi medi degli stirenici (+7,5%) e del polietilene (+1%) in particolare nell'ultima parte dell'anno. Le produzioni dei polimeri (2.356 mila tonnellate) sono diminuite di 140 mila tonnellate rispetto al 2012 (-5,6%), in particolare presso l'impianto di Ravenna e gli stabilimenti inglesi (Hythe e Grangemouth), per dinamiche di mercato.

Investimenti tecnici

Nel 2013 gli investimenti tecnici di €314 milioni (€172 milioni nel 2012) hanno riguardato: (i) interventi di miglioramento dell'efficienza impiantistica (€170 milioni); (ii) interventi di manutenzione (€66 milioni); (iii) interventi di tutela ambientale e di

adeguamento alle norme di legge in tema di salute e sicurezza (€52 milioni); (iv) interventi di mantenimento e razionalizzazione (€14 milioni).

Ingegneria & Costruzioni

Principali indicatori di performance

		2011	2012	2013
Indice di frequenza infortuni dipendenti	(infortuni/ore lavorate) x 1.000.000	0,44	0,54	0,46
Indice di frequenza infortuni contrattisti		0,21	0,17	0,10
Fatality index	(infortuni mortali/ore lavorate) x 100.000.000	1,82	0,93	2,01
Ricavi della gestione caratteristica ^(a)	(€ milioni)	11.834	12.771	11.611
Utile operativo		1.422	1.442	(83)
Utile operativo adjusted		1.443	1.474	(84)
Utile netto adjusted		1.098	1.111	(253)
Investimenti tecnici		1.090	1.011	902
Ordini acquisiti	(€ milioni)	12.505	13.391	10.653
Portafoglio ordini a fine periodo		20.417	19.739	17.514
Dipendenti in servizio a fine periodo	(numero)	38.561	43.387	47.209
Quota dipendenti estero	(%)	86,5	88,1	89,1
Quota di manager locali		41,3	41,3	41,3
Quota di procurato locale		56,4	51,8	51,1
Spesa salute	(€ milioni)	32	21	22
Spesa sicurezza		51	82	85
Emissioni dirette di gas serra	(milioni di tonnellate di CO ₂ eq)	1,32	1,54	1,54

(a) Prima dell'eliminazione dei ricavi infrasettoriali.

Performance dell'anno

- Nel 2013 gli indici di frequenza infortuni di dipendenti e contrattisti registrano una riduzione rispetto al 2012, rispettivamente del 14,8% e del 41,1%. Anche nel 2013 è proseguito l'impegno nella formazione e addestramento di dipendenti e contrattisti in materia di salute e sicurezza, attraverso iniziative tra le quali le campagne "Leadership in Health and Safety", "Working at height and Confined Space" e l'utilizzo di portali dedicati alla formazione HSE e ai dispositivi di protezione individuale.
- Il procurato dell'anno ammonta a €9.066 milioni, di cui il 51,1% ordinato presso fornitori locali.
- Le spese in salute e sicurezza aumentano complessivamente del 4% rispetto al 2012. In particolare le spese per i dispositivi di protezione individuale aumentano del 30% e quelle per la formazione in materia di sicurezza del 10%.
- Nel 2013 il settore Ingegneria & Costruzioni ha registrato una perdita netta adjusted di €253 milioni (-€1.264 milioni rispetto all'utile di €1.111 milioni del 2012). Tale risultato riflette le difficoltà operative e commerciali riscontrate nella prima parte del 2013 con la conseguente revisione delle stime di redditività di importanti commesse in particolare per la realizzazione di complessi industriali onshore.
- Gli ordini acquisiti di €10.653 milioni (€13.391 milioni nel 2012) hanno riguardato per il 94% lavori da realizzare all'estero e per il 14% lavori assegnati da imprese Eni.
- Il portafoglio ordini ammonta a €17.514 milioni al 31 dicembre 2013 (€19.739 milioni al 31 dicembre 2012) di cui €9.244 milioni da realizzarsi nel 2014.
- Nel 2013 la spesa complessiva in attività di Ricerca e Sviluppo è stata di circa €15 milioni, in linea con l'esercizio precedente. Sono state depositate 14 domande di brevetto.
- Gli investimenti tecnici di €902 milioni (€1.011 milioni nel 2012) hanno riguardato essenzialmente l'upgrading della flotta di mezzi navali di costruzione e perforazione.

Iniziative di sviluppo e sostenibilità

- Nel novembre 2013 Saipem ha inaugurato la sua nuova yard di fabbricazione a Edmonton, in Canada. La struttura permetterà di velocizzare la realizzazione dei progetti grazie a una forza lavoro attiva anche in condizioni climatiche avverse. La yard sarà adibita alla prefabbricazione di componenti industriali e tubazioni e l'assemblaggio di moduli destinati a vari progetti nel mercato Oil & Gas, tra i quali il GNL e la produzione di energia elettrica.
- Nel corso del 2013, nell'ambito della valorizzazione delle competenze, è stato avviato il progetto Onshore EPC Projects, Construction Phase Enhancement, con l'obiettivo di valutare il livello di adeguatezza di risorse Saipem in "Ruoli Critici" dell'area professionale Costruzione, in termini quantitativi e qualitativi, al fine di ottimizzarne e centralizzarne la programmazione e lo sviluppo.
- Nel 2013 Saipem si è impegnata a consolidare le relazioni con gli stakeholder locali attraverso attività di coinvolgimento diretto, di studio e analisi. Nell'ambito delle attività di formazione e promozione dell'occupazione locale è stato siglato un Memorandum of Mutual Agreement in Brasile; in Congo è stata avviata la formazione on-the-job di ingegneri locali; in Kazakhstan sono stati realizzati interventi di formazione professionale e di supporto tecnico agli istituti scolastici locali; in Nigeria è stato svolto training professionale rivolto allo sviluppo dell'imprenditoria locale. In ambito sanitario, sono stati realizzati programmi di prevenzione di malattie in Africa Occidentale, Sud America, Indonesia e Kazakhstan.
- Al fine di garantire la diffusione delle competenze e la condivisione del know-how Saipem, è stata svolta attività di formazione presso il Training Center di Schiedam (Olanda) riconosciuto quale centro di formazione all'avanguardia in ambito HSE e offshore, nel quale vengono inoltre ricreate le complesse condizioni di lavoro presenti sui mezzi offshore.

Aree di attività

Engineering & Construction Offshore

Nel 2013 i ricavi ammontano a €5.094 milioni in calo del 2,2% rispetto al 2012 a seguito della minore attività nel Mare del Nord, Kazakhstan e Australia.

Gli ordini acquisiti dell'anno di €5.777 milioni (€7.477 milioni nel 2012) hanno riguardato principalmente: (i) il contratto EPCI per conto di Total Upstream Nigeria Ltd, per lo sviluppo del campo di Egina in Nigeria, che prevede le attività di ingegneria, approvvigionamento, fabbricazione, installazione e messa in servizio di condotte sottomarine per la produzione di idrocarburi e l'esportazione del gas, strutture di collegamento flessibili e cavi ombelicali; (ii) il contratto per conto di Burullus Gas Company per lo sviluppo del progetto West Delta Deep Marine - Fase IXa, a circa 90 chilometri dalla costa egiziana nel Mediterraneo. Lo scopo del lavoro comprende la realizzazione delle strutture sottomarine (fino a 850 metri di profondità) nella West Delta Deep Marine Concession, in cui l'azienda ha già eseguito alcune delle fasi precedenti dello sviluppo del giacimento sottomarino; (iii) il contratto EPCI per conto di ExxonMobil relativo alle attività di ingegneria, approvvigionamento, fabbricazione e installazione di condotte sottomarine di produzione e di iniezione acqua, cavi rigidi di collegamento e altre strutture sottomarine nell'ambito del progetto Kizomba Satellites Phase 2, in corso di realizzazione nell'offshore angolano.

Nell'ambito del progetto Trunkline and Production Flowlines commissionato da Agip KCO (agente del consorzio NCSPSA in Kazakhstan partecipato da Eni con il 16,81%), che prevedeva attività d'ingegneria, posa e messa in servizio di condotte e altre facility, Saipem è stata richiesta dal committente di intervenire in garanzia a seguito del rilevamento di perdite in un tratto delle condotte a terra. Saipem, ritenendosi non obbligata all'esecuzione di tali opere ha chiesto a sua volta al committente di indagare su altre possibili cause delle perdite. Allo stato attuale non è iniziato alcun contenzioso.

Nel 2013 Saipem ha proseguito lo sviluppo di soluzioni escluse

sive nei settori delle acque profonde e ultra profonde, degli impianti galleggianti, dello sviluppo di nuovi metodi e attrezzature per la posa e lo scavo di condotte sottomarine in condizioni estreme. In particolare sono stati sviluppati sistemi innovativi di "Subsea Processing" e per gli impianti di liquefazione galleggianti (FLNG). Nei processi di costruzione delle condotte a mare, è stato applicato con successo un nuovo apparato, che migliora il processo e la qualità della saldatura dei tubi in acciaio al carbonio e inossidabili.

Engineering & Construction Onshore

Nel 2013 i ricavi ammontano a €4.619 milioni in calo del 24,4% rispetto al 2012 a seguito della minore attività in Africa Settentrionale, Africa Occidentale e Medio Oriente. Gli ordini acquisiti dell'anno sono pari a €2.566 milioni (€3.972 milioni nel 2012). Tra le principali acquisizioni si segnalano: (i) il contratto EPC per conto di Dangote Fertilizer Ltd, per la realizzazione di un complesso di produzione di ammoniaca e urea da realizzarsi nello stato di Edo, in Nigeria. Il contratto riguarda la costruzione di due treni di produzione gemelli e dei relativi impianti di servizio nonché le infrastrutture esterne all'impianto; (ii) il contratto EPC per conto di Star Refinery AS, per la costruzione della Socar Refinery, in Turchia, che prevede le attività di ingegneria, approvvigionamento e costruzione di una raffineria e di tre pontili di estrazione del greggio, da realizzarsi nella regione adiacente il complesso Petkim Petrochemical; (iii) il contratto EPC per conto di Eni, inerente le attività di adeguamento logistico relativo allo stoccaggio del greggio a supporto del giacimento Tempa Rossa, in Italia. L'attività di ricerca e sviluppo, finalizzata al miglioramento di tecnologie di processo proprietarie e all'ampliamento del portafoglio dei servizi ambientali, ha riguardato: (i) lo studio sul miglioramento della tecnologia proprietaria per la produzione di Urea con lo sviluppo del nuovo processo "Urea Zero Emission"; (ii) l'avvio di un progetto di innovazione che ha come tema l'aumento dell'efficienza energetica negli impianti di processo.

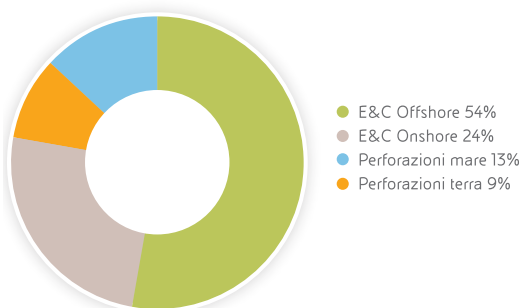
Perforazioni mare

Nel 2013 i ricavi ammontano a €1.177 milioni con un incremento del 8,1% rispetto al 2012 attribuibile al pieno utilizzo delle piattaforme semisommergibili Scarabeo 8, Scarabeo 3 e Scarabeo 6 e all'entrata in operatività del mezzo Ocean Spur. Gli ordini acquisiti dell'anno pari a €1.401 milioni (€1.025 milioni nel 2012) hanno riguardato principalmente: (i) l'estensione per una durata di cinque anni del contratto per il noleggio a Eni della nave di perforazione Saipem 10000 a partire dal terzo trimestre 2014 per attività di perforazione su base worldwide; (ii) l'estensione per un periodo di un anno del contratto per conto di IEOC per l'utilizzo del semisommergibile Scarabeo 4 per operazioni in Egitto; (iii) l'estensione di due anni del contratto per conto di Eni per il noleggio della Saipem TAD per attività di perforazione nelle acque del Congo.

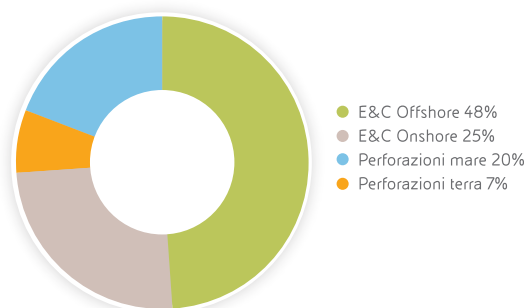
Perforazioni terra

Nel 2013 i ricavi ammontano a €721 milioni, in lieve calo rispetto al 2012. La minore attività in Algeria è stata quasi interamente assorbita dal maggiore volume di attività degli impianti in Arabia Saudita, in Kazakhstan e in Mauritania. Gli ordini acquisiti dell'anno di €909 milioni (€917 milioni nel 2012) hanno riguardato principalmente: (i) per conto di Eni Congo, l'estensione di tre anni delle attività di gestione di un impianto di proprietà del cliente; (ii) per conto di vari clienti, l'estensione di contratti di durata variabile per operazioni di perforazione in Sud America; (iii) per conto di vari clienti contrattati per l'utilizzo di 17 impianti, per durate variabili comprese tra i 6 mesi e i 5 anni, in Medio Oriente, Mar Caspio, Sud America, Africa Occidentale, Turchia e Ucraina. Di questi impianti, 2 lavoreranno per Shell nell'ambito di un accordo globale di lungo periodo che impegna Saipem a fornire servizi a chiamata per facilitare l'entrata in nuovi paesi e a fornire servizi di perforazione a terra, su base mondiale, finalizzati all'esplorazione a condizioni prefissate.

Ordini acquisiti
(€10.653 milioni)



Portafoglio ordini
(€17.514 milioni)



Ordini acquisiti (€ milioni)	2011	2012	2013	Var. ass.	Var. %
	12.505	13.391	10.653	(2.738)	(20,4)
Engineering & Construction Offshore	6.131	7.477	5.777	(1.700)	(22,7)
Engineering & Construction Onshore	5.006	3.972	2.566	(1.406)	(35,4)
Perforazioni mare	780	1.025	1.401	376	36,7
Perforazioni terra	588	917	909	(8)	(0,9)
di cui:					
- Eni	822	631	1.514	883	..
- Terzi	11.683	12.760	9.139	(3.621)	(28,4)
di cui:					
- Italia	1.116	485	591	106	21,9
- Estero	11.389	12.906	10.062	(2.844)	(22,0)

Portafoglio ordini (€ milioni)	2011	2012	2013	Var. ass.	Var. %
	20.417	19.739	17.514	(2.225)	(11,3)
Engineering & Construction Offshore	6.600	8.721	8.447	(274)	(3,1)
Engineering & Construction Onshore	9.604	6.701	4.436	(2.265)	(33,8)
Perforazioni mare	3.301	3.238	3.390	152	4,7
Perforazioni terra	912	1.079	1.241	162	15,0
di cui:					
- Eni	2.883	2.526	2.261	(265)	(10,5)
- Terzi	17.534	17.213	15.253	(1.960)	(11,4)
di cui:					
- Italia	1.816	1.719	784	(935)	(54,4)
- Estero	18.601	18.020	16.730	(1.290)	(7,2)

Investimenti tecnici

Gli investimenti di €902 milioni hanno riguardato principalmente: (i) nell'Engineering & Construction Offshore l'ultimazione dei lavori di approntamento di un nuovo pipelayer, il proseguimento delle attività di costruzione della nuova base in Brasile, oltre a interventi di mantenimento e upgrading di mezzi esistenti; (ii) nell'Engineering & Construction Onshore l'acquisto di equipment e strutture per la base in Canada nonché il man-

tenimento dell'asset base; (iii) nel Drilling Offshore interventi relativi ai lavori di rimessa in classe delle piattaforme semi-sommergibili Scarabeo 5 e Scarabeo 7 e del jack-up Perro Negro 3, oltre a interventi di mantenimento e upgrading sui mezzi esistenti; (iv) nel Drilling Onshore l'approntamento di quattro nuovi impianti destinati ad operare in Arabia Saudita, nonché all'upgrading dell'asset base.

Investimenti tecnici	(€ milioni)	2011	2012	2013	Var. ass.	Var. %
Engineering & Construction Offshore		400	505	373	(132)	(26,1)
Engineering & Construction Onshore		45	66	116	50	75,8
Perforazioni mare		507	281	172	(109)	(38,8)
Perforazioni terra		121	120	210	90	75,0
Altri investimenti		17	39	31	(8)	(20,5)
		1.090	1.011	902	(109)	(10,8)

Commento ai risultati economico-finanziari

Conto economico¹

2011	(€ milioni)	2012	2013	Var. ass.	Var. %
107.690	Ricavi della gestione caratteristica	127.220	114.722	(12.498)	(9,8)
926	Altri ricavi e proventi	1.546	1.385	(161)	(10,4)
(83.199)	Costi operativi	(99.976)	(95.477)	4.499	4,5
(69)	di cui (oneri) proventi non ricorrenti				
171	Altri proventi e oneri operativi	(158)	(71)	87	55,1
(8.785)	Ammortamenti e svalutazioni	(13.561)	(11.703)	1.858	13,7
16.803	Utile operativo	15.071	8.856	(6.215)	(41,2)
(1.146)	Proventi (oneri) finanziari	(1.347)	(991)	356	26,4
2.123	Proventi netti su partecipazioni	2.881	6.115	3.234	..
17.780	Utile prima delle imposte	16.605	13.980	(2.625)	(15,8)
(9.903)	Imposte sul reddito	(11.661)	(9.008)	2.653	22,8
55,7	Tax rate (%)	70,2	64,4	(5,8)	
7.877	Utile netto - continuing operations	4.944	4.972	28	0,6
(74)	Utile netto - discontinued operations	3.732		(3.732)	..
7.803	Utile netto	8.676	4.972	(3.704)	(42,7)
	di competenza:				
6.860	Eni:	7.790	5.160	(2.630)	(33,8)
6.902	- continuing operations	4.200	5.160	960	22,9
(42)	- discontinued operations	3.590		(3.590)	..
943	Interessenze di terzi:	886	(188)	(1.074)	..
975	- continuing operations	744	(188)	(932)	..
(32)	- discontinued operations	142		(142)	..

Utile netto

Nel 2013 l'utile netto di competenza degli azionisti Eni di €5.160 milioni è maturato in un mercato particolarmente difficile per tutti i settori di business Eni a causa d'interruzioni straordinarie di produzione dovute ai fattori geopolitici nella E&P, del continuo deterioramento dei prezzi e dei margini di vendita nei business mid-downstream dovuto alla crisi economica, al calo strutturale della domanda di commodity energetiche, all'eccesso di offerta/capacità e all'intensa pressione competitiva, nonché del crollo di redditività della Saipem dovuto alle perdite straordinarie su commesse.

Nonostante questi fattori negativi di carattere eccezionale,

l'utile netto 2013 registra un aumento del 22,9% rispetto al 2012 (+€960 milioni) grazie alla flessibilità, assicurata da un portafoglio di opportunità sempre più ampio dovuta ai recenti risultati esplorativi, che ha permesso la monetizzazione anticipata di risultato e di cassa con la cessione del 20% della scoperta in Mozambico con un incasso di €3,4 miliardi e una plusvalenza netta di conto economico di circa €3 miliardi e il disinvestimento della partecipazione negli assets siberiani di Artic Russia con un incasso di €2,2 miliardi avvenuto nel gennaio 2014 e una plusvalenza da rivalutazione a fair value di €1,7 miliardi registrata nell'utile 2013 in forza dell'avvenuta cessazione del controllo congiunto alla data di redazione del bilancio.

[1] Tutte le variazioni dei risultati economici sono calcolati, salvo diversa indicazione, rispetto agli utili delle continuing operations del 2012 considerato che Snam era allora consolidata nei conti del Gruppo Eni e rappresentata come discontinued operations in base allo IFRS5. Gli IFRS prevedono che nel caso delle discontinued operations gli utili e le perdite attribuite alle attività in fase di dismissione e di conseguenza alle continuing operations sono quelli derivanti dalle transazioni con controparti terze rispetto al Gruppo.

Utile netto adjusted

2011	(€ milioni)	2012	2013	Var. ass.	Var. %
6.902	Utile netto di competenza azionisti Eni - continuing operations	4.200	5.160	960	22,9
(724)	Eliminazione (utile) perdita di magazzino	(23)	438		
760	Esclusione special item	2.953	(1.165)		
	di cui:				
69	- oneri (proventi) non ricorrenti				
691	- altri special item	2.953	(1.165)		
6.938	Utile netto adjusted di competenza azionisti Eni - continuing operations ^(a)	7.130	4.433	(2.697)	(37,8)

(a) Per la definizione e la riconduzione dell'utile netto "adjusted" che esclude gli utili (perdite) di magazzino e gli special item, v. il paragrafo "Riconduzione dell'utile operativo e dell'utile netto a quelli adjusted".

L'utile netto adjusted di competenza degli azionisti Eni è stato di €4.433 milioni, in riduzione di €2.697 milioni rispetto al 2012, pari al 37,8%. Depurando il 2012 del contributo di Snam alle continuing operations la riduzione dell'utile netto si riduce al 35%. La flessione riflette il difficile andamento di tutti i settori di business per i trend fondamentali descritti in precedenza. L'utile netto adjusted è ottenuto escludendo la perdita di magazzino di €438 milioni e gli special item costituiti da proventi netti di €1.165 milioni, assunti dopo la riclassifica nell'utile operativo delle differenze e dei derivati su cambi relativi alla gestione del rischio di cambio implicito nelle formule prezzo delle commodity, per una rettifica negativa di €727 milioni.

Gli special item dell'utile operativo di €3.046 milioni si riferiscono principalmente a:

- (i) svalutazioni d'impianti di generazione elettrica, raffinazione, goodwill e altri avviamenti commerciali per €2.400 milioni nei settori Gas & Power (€1.685 milioni) e Refining & Marketing (€633 milioni), a causa delle ridimensionate prospettive di redditività dei business in considerazione del calo strutturale della domanda, eccesso d'offerta e di capacità, crescente pressione competitiva e altri svantaggi di costo. Svalutazioni di minore entità hanno riguardato proprietà Oil & Gas nel settore Exploration & Production (€19 milioni netti) a causa di revisioni negative delle riserve quasi completamente assorbite da riprese di valore per revisioni positive, e linee di business marginali prive di prospettive di reddito nella Chimica (€44 milioni);
- (ii) costi e accantonamenti al fondo rischi e oneri di €334 milioni relativi a contratti onerosi al netto di utilizzi;
- (iii) la riclassifica nell'utile operativo delle differenze e dei deri-

vati su cambi diversi da quelli relativi alla gestione finanziaria, in particolare i derivati su cambi posti in essere per la gestione del rischio di cambio implicito nelle formule prezzo delle commodity relativi alla gestione commerciale e non finanziaria (proventi di €195 milioni);

- (iv) accantonamenti per oneri di incentivazione all'esodo (€270 milioni) e oneri ambientali (€205 milioni);
- (v) la componente valutativa di derivati su commodity privi dei requisiti per essere contabilizzati in hedge accounting (oneri di €315 milioni);
- (vi) le plusvalenze nette sulla cessione di asset minerari non strategici del settore Exploration & Production (€283 milioni).

Gli special item non operativi comprendono:

- (i) oltre alla plusvalenza sulla cessione alla CNPC (€2.994 milioni al netto dell'effetto fiscale), quelle ottenute dallo smobilizzo dell'8,19% del capitale sociale di Galp pari a €98 milioni, di cui €67 milioni relativi al reversal della riserva patrimoniale da valutazione, e dell'11,69% del capitale sociale Snam (€75 milioni, di cui €8 milioni relativi al reversal della riserva patrimoniale da valutazione);
- (ii) la plusvalenza da rivalutazione della partecipazione del 60% nella società Artic Russia a seguito dell'accordo di cessione definito con Gazprom (€1.682 milioni);
- (iii) la svalutazione di attività per imposte anticipate (€954 milioni) relativa alla gestione italiana valutate non più recuperabili a causa della proiezione di minori redditi imponibili futuri;
- (iv) la svalutazione di imposte differite attive di €490 milioni in relazione alla rinegoziazione di alcuni contratti petroliferi.

L'analisi dell'**utile netto adjusted** per settore di attività è riportata nella seguente tabella:

2011	(€ milioni)	2012	2013	Var. ass.	Var. %
6.865	Exploration & Production	7.426	5.952	(1.474)	(19,8)
252	Gas & Power	473	(246)	(719)	..
(264)	Refining & Marketing	(179)	(232)	(53)	(29,6)
(206)	Versalis	(395)	(338)	57	14,4
1.098	Ingegneria & Costruzioni	1.111	(253)	(1.364)	..
(225)	Altre attività	(247)	(205)	42	17,0
(753)	Corporate e società finanziarie	(976)	(472)	504	51,6
1.146	Effetto eliminazione utili interni e altre elisioni di consolidato ^(a)	661	39	(622)	
7.913	Utile netto adjusted - continuing operations	7.874	4.245	(3.629)	(46,1)
<i>di competenza:</i>					
975	- interessenze di terzi	744	(188)	(932)	..
6.938	- azionisti Eni	7.130	4.433	(2.697)	(37,8)

(a) Gli utili interni riguardano gli utili sulle cessioni intragruppo di prodotti, servizi e beni materiali e immateriali esistenti a fine periodo nel patrimonio dell'impresa acquirente.

I risultati di Eni sono stati realizzati in uno scenario caratterizzato dal trend leggermente ribassista dei prezzi di realizzo del petrolio a causa della riduzione del prezzo di riferimento del Brent del 2,6% rispetto al 2012. I margini di raffinazione hanno registrato un crollo senza precedenti attestandosi al di sotto di un dollaro/barile [-45,3% rispetto al 2012] in un quadro di estrema volatilità, a causa della debolezza strutturale del settore penalizzato da eccesso di capacità, contrazione della domanda di carburanti e crescente competizione da flussi di prodotto di importazione. Inoltre, i margini Eni hanno risentito dell'andamento negativo dei differenziali tra il marker di riferimento Brent e i greggi approvvigionati a causa della riduzione dell'offerta di greggi pesanti nell'a-

rea del Mediterraneo. Il mercato del gas è stato caratterizzato dalla debolezza della domanda, pressione competitiva ed eccesso di offerta. La competizione sul pricing ha continuato a essere intensa, tenuto conto degli obblighi minimi di prelievo dei contratti di approvvigionamento take-or-pay e delle ridotte opportunità di vendita. In ripresa il prezzo spot del gas in Europa che registra un incremento del 12,2% rispetto ai valori del 2012 tale però da non assorbire il costo oil-linked dell'approvvigionamento long-term. I margini dell'energia elettrica hanno raggiunto valori negativi a causa dell'eccesso di offerta e della competizione da altre fonti maggiormente competitive. I risultati dell'esercizio sono stati penalizzati dall'apprezzamento dell'euro rispetto al dollaro (+3,3%).

2011		2012	2013	Var. %
111,27	Prezzo medio del greggio Brent dated ^(a)	111,58	108,66	(2,6)
1,392	Cambio medio EUR/USD ^(b)	1,285	1,328	3,3
79,94	Prezzo medio in euro del greggio Brent dated	86,83	81,82	(5,8)
2,06	Margini europei medi di raffinazione ^(c)	4,83	2,64	(45,3)
2,90	Margine di raffinazione Brent/Ural ^(c)	4,94	2,60	(47,4)
1,48	Margini europei medi di raffinazione in euro	3,76	1,99	(47,1)
9,03	Prezzo gas NBP ^(d)	9,48	10,64	12,2
1,4	Euribor - euro a tre mesi (%)	0,6	0,2	(66,7)
0,3	Libor - dollaro a tre mesi (%)	0,4	0,3	(25,0)

(a) In USD per barile. Fonte: Platt's Oilgram.

(b) Fonte: BCE.

(c) In USD per barile FOB Mediterraneo greggio Brent. Elaborazione Eni su dati Platt's Oilgram.

(d) In USD per milioni di btu. Fonte: Platt's Oilgram.

Analisi delle voci del conto economico

Ricavi della gestione caratteristica

2011	(€ milioni)	2012	2013	Var. ass.	Var. %
29.121	Exploration & Production	35.881	31.268	(4.613)	(12,9)
33.093	Gas & Power	36.200	32.124	(4.076)	(11,3)
51.219	Refining & Marketing	62.656	57.329	(5.327)	(8,5)
6.491	Versalis	6.418	5.859	(559)	(8,7)
11.834	Ingegneria & Costruzioni	12.771	11.611	(1.160)	(9,1)
85	Altre attività	119	80	(39)	(32,8)
1.365	Corporate e società finanziarie	1.369	1.453	84	6,1
(54)	Effetto eliminazione utili interni	(75)	18	93	
(25.464)	Elisioni di consolidamento	(28.119)	(25.020)	3.099	
107.690		127.220	114.722	(12.498)	(9,8)

I **ricavi della gestione caratteristica** conseguiti nel 2013 (€114.722 milioni) sono diminuiti di €12.498 milioni rispetto al 2012 (-9,8%) per effetto della flessione dei prezzi in dollari delle commodity petrolifere e dell'effetto cambio, del calo delle produzioni e delle vendite e dei minori livelli di attività del settore Ingegneria & Costruzioni.

I ricavi del settore Exploration & Production (€31.268 milioni) sono diminuiti di €4.613 milioni (-12,9%) per effetto dei minori prezzi di realizzo in dollari degli idrocarburi (-2,1%), dell'effetto cambio e di interruzioni straordinarie della produzione in Libia e Nigeria.

I ricavi del settore Gas & Power (€32.124 milioni) sono diminuiti di €4.076 milioni (-11,3%) per effetto del deterioramento dei prezzi di vendita in Italia ai clienti large che riflette la debole domanda, la pressione competitiva e l'allineamento dei prezzi delle forniture di breve temine alle quotazioni spot continentali, nonché le minori vendite nei mercati target europei (-7,2%).

I ricavi del settore Refining & Marketing (€57.329 milioni) sono diminuiti di €5.327 milioni (-8,5%) per effetto del calo delle vendite di prodotti petroliferi (-4,84 milioni di tonnellate rispetto al 2012, pari al 10%) e dell'effetto cambio.

I ricavi di Versalis (€5.859 milioni) sono diminuiti di €559 milioni rispetto al 2012 (-8,7%) per effetto della riduzione dei volumi venduti (-4,2%) a causa del debole andamento della domanda di commodity penalizzata dalla recessione economica, e del calo dei prezzi medi di vendita (-3,2%) che riflettono principalmente la riduzione dei prezzi delle olefine (-23%) a seguito del forte calo delle quotazioni del butadiene.

I ricavi del settore Ingegneria & Costruzioni (€11.611 milioni) sono diminuiti di €1.160 milioni (-9,1%) per effetto delle difficoltà operative e commerciali riscontrate nella prima parte del 2013 e del calo del livello di attività nei business delle costruzioni onshore e offshore.

Costi operativi

2011	(€ milioni)	2012	2013	Var. ass.	Var. %
78.795	Acquisti, prestazioni di servizi e costi diversi	95.363	90.213	(5.150)	(5,4)
69	di cui: - oneri (proventi) non ricorrenti				
265	- altri special item	1.154	539		
4.404	Costo lavoro	4.613	5.264	651	14,1
203	di cui: - incentivi per esodi agevolati e altro	64	270		
83.199		99.976	95.477	(4.499)	(4,5)

I **costi operativi** sostenuti nel 2013 (€95.477 milioni) sono diminuiti di €4.499 milioni rispetto al 2012, pari al 4,5%.

Gli **acquisti, prestazioni di servizi e costi diversi** (€90.213 milioni) sono diminuiti del 5,4% (-€5.150 milioni) per effetto della riduzione dei costi in euro delle materie prime e della rinegoziazione di alcuni contratti di approvvigionamento del gas con efficacia retroattiva ad esercizi precedenti.

Gli acquisti, prestazioni di servizi e costi diversi includono **special item** di €539 milioni (€1.154 milioni nel 2012) relativi ad accantonamenti per rischi ambientali e su contratti onerosi al netto di utilizzi per chiusure di rinegoziazioni. Gli special item del 2012 erano relativi principalmente ad accantonamenti straordinari al fondo rischi e oneri di €945 milioni relativi a revisioni del prezzo del gas sulla base di contratti di acquisto di lunga durata.

Il **costo lavoro** (€5.264 milioni) è aumentato di €651 milioni rispetto al 2012 (+14,1%), per effetto principalmente dell'aumento dell'occupazione media all'estero, in particolare nel settore Ingegneria & Costruzioni, e dei costi per esodi agevolati (€270

milioni), che includono i costi a carico Eni relativi alla procedura di collocamento in mobilità del personale italiano nel biennio 2013-2014 ai sensi della Legge 223/1991.

Ammortamenti e svalutazioni

2011	(€ milioni)	2012	2013	Var. ass.	Var. %
6.251	Exploration & Production	7.988	7.812	(176)	(2,2)
413	Gas & Power	405	329	(76)	(18,8)
351	Refining & Marketing	331	309	(22)	(6,6)
90	Versalis	90	95	5	5,6
596	Ingegneria & Costruzioni	683	721	38	5,6
2	Altre attività	1	1		
75	Corporate e società finanziarie	65	61	(4)	(6,2)
(23)	Effetto eliminazione utili interni	(25)	(25)		
7.755	Totale ammortamenti	9.538	9.303	(235)	(2,5)
1.030	Svalutazioni	4.023	2.400	(1.623)	(40,3)
8.785		13.561	11.703	(1.858)	(13,7)

Gli **ammortamenti** (€9.303 milioni) sono diminuiti di €235 milioni (-2,5%) rispetto al 2012 principalmente nel settore Exploration & Production per effetto delle minori produzioni principalmente in Libia e Nigeria e dell'apprezzamento dell'euro rispetto al dollaro. L'aumento del settore Ingegneria & Costruzioni (+€38 milioni; +5,6%) riflette l'entrata in esercizio di nuovi mezzi.

Le **svalutazioni** (€2.400 milioni) hanno riguardato principalmente impianti di generazione elettrica, raffinazione, goodwill e altri avviamenti commerciali nei settori Gas & Power e Refining & Mar-

keting, a causa delle ridimensionate prospettive di redditività del business in considerazione del calo strutturale della domanda europea, eccesso d'offerta e di capacità, crescente pressione competitiva e altri svantaggi di costo. Svalutazioni di minore entità hanno riguardato proprietà Oil & Gas nel settore Exploration & Production a causa di revisioni negative delle riserve quasi completamente assorbite da riprese di valore per revisioni positive e linee di business marginali prive di prospettive di reddito nella Chimica.

L'analisi delle svalutazioni per settore di attività è la seguente:

2011	(€ milioni)	2012	2013	Var. ass.	Var. %
189	Exploration & Production	547	19	(528)	(96,5)
154	Gas & Power	2.494	1.685	(809)	(32,4)
488	Refining & Marketing	843	633	(210)	(24,9)
160	Versalis	112	44	(68)	(60,7)
35	Ingegneria & Costruzioni	25		(25)	..
4	Altre attività	2	19	17	..
1.030		4.023	2.400	(1.623)	(40,3)

Utile operativo

Di seguito si riporta l'analisi dell'utile operativo per settore di attività.

2011	(€ milioni)	2012	2013	Var. ass.	Var. %
15.887	Exploration & Production	18.470	14.871	(3.599)	(19,5)
(326)	Gas & Power	(3.219)	(2.992)	227	7,1
(273)	Refining & Marketing	(1.296)	(1.517)	(221)	(17,1)
(424)	Versalis	(681)	(725)	(44)	(6,5)
1.422	Ingegneria & Costruzioni	1.442	(83)	(1.525)	..
(427)	Altre attività	(300)	(337)	(37)	(12,3)
(319)	Corporate e società finanziarie	(341)	(399)	(58)	(17,0)
1.263	Effetto eliminazione utili interni	996	38	(958)	
16.803	Utile operativo	15.071	8.856	(6.215)	(41,2)

Utile operativo adjusted

Di seguito si riporta l'analisi dell'utile operativo adjusted per settore di attività.

2011	(€ milioni)	2012	2013	Var. ass.	Var. %
16.803	Utile operativo - continuing operations	15.071	8.856	[6.215]	[41,2]
(1.113)	Eliminazione (utile) perdita di magazzino	(17)	716		
1.540	Esclusione special item	4.744	3.046		
	di cui:				
69	- oneri (proventi) non ricorrenti				
1.471	- altri special item	4.744	3.046		
17.230	Utile operativo adjusted - continuing operations	19.798	12.618	[7.180]	[36,3]
	Dettaglio per settore di attività:				
16.075	Exploration & Production	18.537	14.646	(3.891)	(21,0)
(247)	Gas & Power	356	(663)	(1.019)	..
(539)	Refining & Marketing	(321)	(482)	(161)	(50,2)
(273)	Versalis	(483)	(386)	97	20,1
1.443	Ingegneria & Costruzioni	1.474	(84)	(1.558)	..
(226)	Altre attività	(222)	(210)	12	5,4
(266)	Corporate e società finanziarie	(325)	(332)	(7)	(2,2)
1.263	Effetto eliminazione utili interni e altre elisioni di consolidato	782	129	(653)	
17.230		19.798	12.618	[7.180]	[36,3]

L'**utile operativo adjusted** che esclude la perdita di magazzino di €716 milioni e special item costituiti da proventi netti per un totale di €3.046 milioni, ammonta a €12.618 milioni con una riduzione di €7.180 milioni rispetto al 2012, pari al 36,3%, per effetto del peggioramento della performance operativa registrata nei settori:

- **Exploration & Production** (-€3.891 milioni, pari al 21%) per effetto della minore produzione venduta penalizzata da eventi geopolitici principalmente in Libia e Nigeria e dell'impatto negativo dell'apprezzamento dell'euro rispetto al dollaro (circa €560 milioni);
- **Gas & Power** che ha registrato una perdita operativa adjusted di €663 milioni con un peggioramento di €1.019 milioni rispetto al 2012 che aveva registrato l'utile operativo adjusted di €356 milioni. Tale riduzione è stata causata dal continuo deterioramento dei prezzi di vendita in Italia ai clienti large che riflette la debole domanda e la pressione compe-

titiva e dai margini negativi nella produzione e vendita di energia elettrica;

- **Refining & Marketing** che ha registrato un ampliamento della perdita operativa adjusted (da -€321 milioni del 2012 a -€482 milioni del 2013) che riflette il peggioramento dello scenario di raffinazione come evidenziato dalla pesante flessione del margine (2,64 \$/barile il margine medio di raffinazione sul Brent nel Mediterraneo, -45,3% rispetto al 2012) a causa del calo della domanda di prodotti petroliferi e dell'eccesso di capacità, i cui effetti sono stati amplificati dal restringimento del differenziale tra greggi leggeri e pesanti;
- **Ingegneria & Costruzioni** che ha registrato la perdita operativa adjusted di €84 milioni (-€1.558 milioni rispetto al 2012) a causa delle difficoltà operative e commerciali riscontrate nella prima parte del 2013 con la conseguente revisione delle stime di redditività di importanti commesse in particolare per la realizzazione di complessi industriali onshore.

Proventi (oneri) finanziari netti

2011	(€ milioni)	2012	2013	Var. ass.
(881)	Proventi (oneri) finanziari correlati all'indebitamento finanziario netto	(929)	(828)	101
(922)	- Interessi e altri oneri su debiti finanziari a breve e lungo termine	(980)	(923)	57
22	- Interessi attivi verso banche	27	43	16
	- Proventi netti su attività finanziarie destinate al trading		4	4
19	- Interessi e altri proventi su crediti finanziari e titoli non strumentali all'attività operativa	24	48	24
(112)	Proventi (oneri) su strumenti finanziari derivati	(251)	(92)	159
29	- Strumenti finanziari derivati su valute	(137)	(91)	46
(141)	- Strumenti finanziari derivati su tassi di interesse	(88)	40	128
	- Opzioni	(26)	(41)	(15)
(111)	Differenze di cambio	131	36	(95)
(154)	Altri proventi (oneri) finanziari	(448)	(277)	171
75	- Interessi e altri proventi su crediti finanziari e titoli strumentali all'attività operativa	69	74	5
(235)	- Oneri finanziari connessi al trascorrere del tempo (accretion discount)	(308)	(240)	68
6	- Altri proventi (oneri) finanziari	(209)	(111)	98
(1.258)		(1.497)	(1.161)	336
112	Oneri finanziari imputati all'attivo patrimoniale	150	170	20
(1.146)		(1.347)	(991)	356

Gli **oneri finanziari netti** di €991 milioni registrano un miglioramento di €356 milioni rispetto al 2012 che riflette la riduzione degli oneri finanziari sul debito (-€57 milioni) dovuta alla riduzione del costo del debito per l'andamento dei tassi benchmark e l'effetto positivo della variazione del fair value su strumenti derivati su tassi d'interesse (+€128 milioni) privi dei requisiti formali per il trattamento in hedge accounting previsto dallo IAS 39. La variazione negativa delle differenze di cambio per €95

milioni è stata parzialmente assorbita da minori oneri su strumenti finanziari derivati su cambi (+€46 milioni), le cui variazioni di fair value sono imputate a conto economico essendo privi dei requisiti formali per essere qualificati come "hedges" in base allo IAS 39. Gli oneri finanziari diversi (+€98 milioni) evidenziano un sostanziale miglioramento per effetto della circostanza che nel 2012 furono accantonati oneri finanziari maturati in relazione ad alcune price revision.

Proventi netti su partecipazione

L'analisi dei proventi netti su partecipazioni relativa al 2013 è illustrata nella tabella seguente:

2013 (€ milioni)	Exploration & Production	Gas & Power	Refining & Marketing	Ingegneria & Costruzioni	Altri settori	Gruppo
Effetto valutazione con il metodo del patrimonio netto	129	101	19	(12)	15	252
Dividendi	235		49		116	400
Plusvalenze nette da cessione di partecipazioni	3.359	(1)	67		173	3.598
Altri proventi (oneri) netti	1.685	(10)	23		167	1.865
	5.408	90	158	(12)	471	6.115

I **proventi netti su partecipazioni** ammontano a €6.115 milioni e riguardano principalmente le plusvalenze nette da cessione di partecipazioni (€3.598 milioni) riferite alla cessione a CNCP dell'interessenza in Mozambico (€3.359 milioni) e delle quote in Snam (€75 milioni di cui €8 milioni relativi al reversal della riserva patrimoniale da valutazione) e Galp (€98 milioni), e la rivalutazione a fair value della partecipazione in Artic Russia (€1.682 milioni) per effetto del venir meno del controllo congiunto alla data di bilancio per il verificarsi di tutte le condizioni sospensive dell'efficacia dello

SPA (Sales and Purchase Agreement) con Gazprom, il cui incasso è avvenuto nel gennaio 2014.

Gli altri proventi hanno riguardato: (i) le quote di competenza dei risultati netti di periodo delle imprese partecipate valutate con il metodo del patrimonio netto (€252 milioni), principalmente nei settori Exploration & Production e Gas & Power; (ii) i dividendi da partecipazioni (€400 milioni) da Nigeria LNG Ltd (€224 milioni), Snam SpA (€72 milioni) e Galp Energia SGPS SA (€43 milioni).

Tali plusvalori sono stati in parte assorbiti dalla circostanza che nel 2012 erano state realizzate importanti plusvalenze connesse in particolare alla cessione del 9% nel capitale sociale di Galp

(€311 milioni) e rivalutazione dell'interest residuo (€865 milioni), nonché il provento su un aumento di capitale di una controllata della stessa Galp (€835 milioni).

L'analisi per tipologia di provento/onere è illustrata nella tabella seguente:

2011	(€ milioni)	2012	2013	Var. ass.
500	Effetto valutazione con il metodo del patrimonio netto	278	252	(26)
659	Dividendi	431	400	(31)
1.121	Plusvalenze nette da cessione di partecipazioni	349	3.598	3.249
(157)	Altri proventi (oneri) netti	1.823	1.865	42
2.123		2.881	6.115	3.234

Imposte sul reddito

2011	(€ milioni)	2012	2013	Var. ass.
	Utile ante imposte			
694	Italia	(723)	(3.848)	(3.125)
17.086	Esteri	17.328	17.828	500
17.780		16.605	13.980	(2.625)
	Imposte sul reddito			
227	Italia	945	313	(632)
9.676	Esteri	10.716	8.695	(2.021)
9.903		11.661	9.008	(2.653)
	Tax rate (%)			
32,7	Italia	..	(8,1)	..
56,6	Esteri	61,8	48,8	(13,0)
55,7		70,2	64,4	(5,8)

Le **imposte sul reddito** (€9.008 milioni) sono diminuite di €2.653 milioni. In particolare sono state registrate minori imposte correnti dalle imprese estere del settore Exploration & Production per effetto del calo dell'utile ante imposte.

Il tax rate reported è pari al 64,4% a fronte dell'incidenza fiscale teorica del 41,9% che risulta applicando le aliquote previste dalla normativa fiscale italiana del 38% (IRES) all'utile prima delle imposte e del 3,9% (IRAP) al valore netto della produzione. La differenza tra l'aliquota fiscale teorica e quella effettiva riflette: (i) la maggiore incidenza fiscale delle imprese estere del settore Exploration & Production; (ii) la svalutazione delle attività per imposte anticipate di 8,9 punti percentuali relative alle imprese italiane rientranti nel consolidato fiscale e della circostanza che queste attività sono valutate non più recuperabili a causa del ridimensionamento dei redditi imponibili futuri delle attività in Italia; (iii) la parziale non imponibilità della plusvalenza da cessione del 28,57% di Eni EastAfrica SpA, della non imponibilità delle plu-

svalenze da cessione e da rivalutazione rilevati sulle partecipate Galp Energia SGPS e Snam SpA e, in aumento, dell'indeducibilità della svalutazione di goodwill attribuito alla cash generating unit Mercato Europeo del gas e della tassazione dei dividendi infra-gruppo.

Il tax rate adjusted, ottenuto dal rapporto tra le imposte e l'utile ante imposte al netto dell'utile/perdita di magazzino e degli special item, è del 66,4%, in aumento rispetto al 2012 (59,8%) a causa della maggiore incidenza sull'utile ante imposte di Gruppo del reddito prodotto dal settore Exploration & Production che sostengono più elevate aliquote fiscali e in assenza di valorizzazione fiscale delle perdite del settore Ingegneria & Costruzioni.

Interessenze di terzi

La perdita netta delle Interessenze di terzi (€188 milioni) riguarda principalmente Saipem SpA.

Risultati per settore di attività²

Exploration & Production

2011	(€ milioni)	2012	2013	Var. ass.	Var. %
15.887	Utile operativo	18.470	14.871	(3.599)	(19,5)
188	Esclusione special item:	67	(225)		
190	- svalutazioni di asset e altre attività	550	19		
(63)	- plusvalenze nette su cessione di asset	(542)	(283)		
	- accantonamenti a fondo rischi	7	7		
44	- oneri per incentivazione all'esodo	6	52		
1	- derivati su commodity	1	(2)		
(2)	- differenze e derivati su cambi	(9)	(2)		
18	- altro	54	(16)		
16.075	Utile operativo adjusted	18.537	14.646	(3.891)	(21,0)
(231)	Proventi (oneri) finanziari netti ^(a)	(264)	(264)		
624	Proventi (oneri) su partecipazioni ^(a)	436	367	(69)	
(9.603)	Imposte sul reddito ^(a)	(11.283)	(8.797)	2.486	
58,3	Tax rate (%)	60,3	59,6	(0,7)	
6.865	Utile netto adjusted	7.426	5.952	(1.474)	(19,8)
	I risultati includono:				
6.440	ammortamenti e svalutazioni di asset di cui:	8.535	7.831	(704)	(8,2)
1.165	ammortamenti di ricerca esplorativa	1.835	1.736	(99)	(5,4)
820	- costi di perforazione pozzi esplorativi e altro	1.457	1.362	(95)	(6,5)
345	- costi di prospezioni e studi geologici e geofisici	378	374	(4)	(1,1)
	Prezzi medi di realizzo				
102,11	Petrolio ^(b) (\$/barile)	102,58	99,44	(3,14)	(3,1)
229,06	Gas naturale (\$/migliaia di metri cubi)	251,67	256,57	4,90	1,9
72,26	Idrocarburi (\$/boe)	73,39	71,87	(1,52)	(2,1)

(a) Escludono gli special item.

(b) Include i condensati.

Nel 2013 il settore Exploration & Production ha conseguito l'**utile operativo adjusted** di €14.646 milioni con una riduzione di €3.891 milioni rispetto all'esercizio 2012, pari al 21%, per effetto della minore produzione venduta, sulla quale hanno pesato le interruzioni straordinarie principalmente in Libia e Nigeria, dell'impatto negativo dell'apprezzamento dell'euro rispetto al dollaro (circa €560 milioni), nonché del calo dei prezzi di realizzo in dollari degli idrocarburi (in media -2,1%).

Gli **special item** dell'utile operativo adjusted di €225 milioni hanno riguardato principalmente plusvalenze nette da cessione

di asset marginali (€283 milioni), parzialmente compensate da oneri per incentivazione all'esodo (€52 milioni) e svalutazioni di minore entità che hanno riguardato proprietà Oil & Gas a causa di revisioni negative delle riserve quasi completamente assorbite da riprese di valore per revisioni positive (onere netto di €19 milioni).

L'**utile netto adjusted** di €5.952 milioni è diminuito di €1.474 milioni (-19,8%) rispetto al 2012 per effetto del peggioramento della performance operativa e dei minori proventi su partecipazioni.

(2) Per la definizione e la determinazione dell'utile operativo e dell'utile netto adjusted utilizzati nel commento dei risultati di Gruppo e dei settori di attività si veda il paragrafo "Riconduzione dell'utile operativo e dell'utile netto a quelli adjusted".

Gas & Power

2011	(€ milioni)	2012	2013	Var. ass.	Var. %
(326) Utile operativo		(3.219)	(2.992)	227	7,1
(166) Esclusione (utile) perdita di magazzino		163	191		
245 Esclusione special item:		3.412	2.138		
154 - svalutazioni		2.494	1.685		
- plusvalenze nette su cessione di asset		(3)	1		
77 - accantonamento a fondo rischi		831	292		
- oneri ambientali		(2)	(1)		
34 - oneri per incentivazione all'esodo		5	10		
45 - derivati su commodity			314		
(82) - differenze e derivati su cambi		(51)	(186)		
17 - altro		138	23		
(247) Utile operativo adjusted		356	(663)	(1.019)	..
(657) Mercato		47	(837)	(884)	..
410 Trasporto internazionale		309	174	(135)	(43,7)
43 Proventi (oneri) finanziari netti ^(a)		29	24	(5)	
363 Proventi (oneri) su partecipazioni ^(a)		261	100	(161)	
93 Imposte sul reddito ^(a)		(173)	293	466	
.. Tax rate (%)		26,8	..		
252 Utile netto adjusted		473	(246)	(719)	..

(a) Escludono gli special item.

Nel 2013 la Divisione Gas & Power ha registrato la **perdita operativa adjusted** di €663 milioni che evidenzia un netto peggioramento rispetto all'utile operativo adjusted di €356 milioni registrato nel 2012.

L'attività Mercato ha registrato la perdita di €837 milioni a fronte di un risultato in sostanziale pareggio nell'esercizio precedente (€47 milioni). L'entità della perdita riflette il sostanziale deterioramento dello scenario competitivo a causa della debolezza strutturale della domanda e dell'oversupply, i cui effetti sono stati inaspriti dai vincoli di prelievo dei contratti di approvvigionamento long-term. Sulla base di tali trend, l'attività Italia ha registrato il crollo dei prezzi di vendita nelle forniture di breve termine ai clienti large, parametrati sulla base dei prezzi dei mercati spot italiani che si sono allineati ai livelli degli hub continentali, determinando margini negativi rispetto al costo oil-linked dell'approvvigionamento. Il calo dei prezzi spot è stato trasferito nei contratti di vendita di lungo termine. Inoltre il settore ha risentito della contrazione dei margini dell'energia elettrica prodotta attraverso i cicli a gas a causa dell'eccesso di offerta e della com-

petizione da altre fonti maggiormente competitive.

In riduzione la performance operativa del Trasporto Internazionale (-43,7%).

Gli **special item** esclusi dalla perdita operativa adjusted ammontano a €2.138 milioni e si riferiscono a: (i) svalutazioni di €1.685 milioni rilevate principalmente nell'attività di generazione elettrica (€919 milioni) a causa del ridimensionamento dei flussi di cassa attesi che riflettono la riduzione della domanda elettrica e la pressione sui margini determinata dalla competizione, dalle fonti rinnovabili e dal carbone, nonché svalutazioni di goodwill e altri asset intangibili relativi alla commercializzazione del gas; (ii) oneri da valutazione a fair value di derivati su commodity di €314 milioni privi dei requisiti formali per essere contabilizzati in hedge accounting (iii) accantonamenti ai fondo rischi €292 milioni nell'anno.

La **perdita netta adjusted** di €246 milioni ha registrato un peggioramento di €719 milioni rispetto al 2012, penalizzata dai minori risultati delle partecipate valutate all'equity.

Altre misure di performance

Di seguito si riporta l'EBITDA pro-forma adjusted del settore Gas & Power e il dettaglio per area di business:

2011	(€ milioni)	2012	2013	Var. ass.	Var. %
949	EBITDA proforma adjusted	1.316	6	(1.310)	..
257	Mercato	858	(311)	(1.169)	..
44	di cui: +/- rettifica derivati su commodity				
692	Trasporto internazionale	458	317	(141)	(30,8)

L'EBITDA (Earnings Before Interest, Taxes, Depreciation and Amortization charges) adjusted è calcolato come somma dell'utile operativo adjusted, rettificato per quanto attiene agli effetti dei derivati su commodity come di seguito indicato, e degli ammortamenti su base pro-forma includendo il 100% dell'EBITDA delle società consolidate e la quota di competenza Eni dell'EBITDA delle società collegate. Il management ritiene che l'EBITDA adjusted rappresenti una misura alternativa im-

portante nella valutazione della performance del settore Gas & Power tenuto conto delle caratteristiche di questo business che lo rendono simile a un'utility. In tale ambito, l'EBITDA adjusted consente agli analisti e investitori di apprezzare meglio la performance relativa del settore Eni Gas & Power rispetto alle altre utility europee e di disporre dell'indicatore maggiormente utilizzato nelle valutazioni delle utility. L'EBITDA adjusted non è previsto dagli IFRS.

Refining & Marketing

2011	(€ milioni)	2012	2013	Var. ass.	Var. %
(273)	Utile operativo	(1.296)	(1.517)	(221)	(17,1)
(907)	Esclusione (utile) perdita di magazzino	(29)	221		
641	Esclusione special item:	1.004	814		
488	- svalutazioni	846	633		
10	- plusvalenze nette su cessione di asset	5	(9)		
8	- accantonamenti a fondo rischi	49			
34	- oneri ambientali	40	93		
81	- oneri per incentivazione all'esodo	19	91		
(3)	- derivati su commodity		5		
(4)	- differenze e derivati su cambi	(8)	(2)		
27	- altro	53	3		
(539)	Utile operativo adjusted	(321)	(482)	(161)	(50,2)
	Proventi (oneri) finanziari netti ^(a)	(11)	(4)	7	
99	Proventi (oneri) su partecipazioni ^(a)	63	70	7	
176	Imposte sul reddito ^(a)	90	184	94	
(264)	Utile netto adjusted	(179)	(232)	(53)	(29,6)

(a) Escludono gli special item.

Nel 2013 la Divisione Refining & Marketing ha registrato la **perdita operativa adjusted** di €482 milioni con un peggioramento del 50,2% rispetto al 2012 (-€161 milioni) causato dal crollo dei margini di raffinazione nell'area del Mediterraneo (il margine medio di raffinazione sul Brent è sceso a 2,64 \$/barile; -45,3% rispetto al 2012) a causa del calo della domanda di prodotti petroliferi, dell'eccesso di capacità e di offerta di prodotto da Russia e Asia, ai quali si è aggiunto il restringimento dello spread dei greggi pesanti rispetto a quelli leggeri che ha penalizzato la redditività delle lavorazioni complesse. L'andamento dello scenario è stato parzialmente compensato dalle iniziative di efficienza, volte in particolare alla riduzione dei costi energetici e di struttura, e di ottimizzazione degli assetti, con la riduzione delle lavorazioni presso le raffinerie meno competitive.

I risultati del marketing hanno registrato un calo rispetto all'analogo periodo dello scorso anno per effetto della contrazione dei consumi nel segmento retail.

Gli **special item** esclusi dalla perdita operativa adjusted di €814 milioni hanno riguardato principalmente le svalutazioni degli impianti di raffinazione a causa della proiezione di margini di raffinazione non remunerativi (€633 milioni), accantonamenti di oneri ambientali (€93 milioni) ed oneri per incentivazione all'esodo (€91 milioni).

La **perdita netta adjusted** si attesta a €232 milioni, in peggioramento di €53 milioni rispetto alla perdita registrata nel 2012 (-€179 milioni) per effetto delle maggiori perdite operative.

Versalis

2011	(€ milioni)	2012	2013	Var. ass.	Var. %
(424)	Utile operativo	(681)	(725)	(44)	(6,5)
(40)	Esclusione (utile) perdita di magazzino	63	213		
191	Esclusione special item	135	126		
	di cui:				
10	Oneri (proventi) non ricorrenti				
181	Altri special item:	135	126		
160	- svalutazioni	112	44		
	- plusvalenze nette su cessione di asset	1			
	- accantonamenti a fondo rischi	18	4		
1	- oneri ambientali		61		
17	- oneri per incentivazione all'esodo	14	23		
	- derivati su commodity	1	(1)		
	- differenze e derivati su cambi	(11)	(5)		
3	- altro				
(273)	Utile operativo adjusted	(483)	(386)	97	20,1
	Proventi (oneri) finanziari netti ^(a)	(3)	(2)	1	
	Proventi (oneri) su partecipazioni ^(a)	2		(2)	
67	Imposte sul reddito ^(a)	89	50	(39)	
(206)	Utile netto adjusted	(395)	(338)	57	14,4

(a) Escludono gli special item.

Nel 2013 il settore ha contenuto la **perdita operativa adjusted** a €386 milioni con un miglioramento di €97 milioni rispetto al 2012 (+20,1%) per effetto della ripresa del margine benchmark del cracker che nella prima metà del 2012 aveva raggiunto livelli particolarmente depressi. Tale andamento è stato attenuato dalla flessione dei volumi a causa della debole domanda di commodity plastiche, dovuta alla contrazione dell'attività economica e alla competizione dai produttori asiatici, con effetti depressivi sui margini unitari e sui volumi di vendita.

Gli **special item** esclusi dalla perdita operativa di €126 milioni di oneri netti si riferiscono essenzialmente ad oneri ambientali (€61 milioni), svalutazioni di linee di business marginali prive di prospettive di reddito (€44 milioni) nonché a oneri per incentivazione all'esodo (€23 milioni).

La **perdita netta adjusted** di €338 milioni ha registrato un miglioramento di €57 milioni rispetto al 2012.

Ingegneria & Costruzioni

2011	(€ milioni)	2012	2013	Var. ass.	Var. %
1.422	Utile operativo	1.442	(83)	(1.525)	..
21	Esclusione special item:	32	(1)		
35	- svalutazioni	25			
4	- plusvalenze nette su cessione di asset	3	107		
10	- oneri per incentivazione all'esodo	7	2		
(28)	- derivati su commodity	(3)	(1)		
	- altri		(109)		
1.443	Utile operativo adjusted	1.474	(84)	(1.558)	..
	Proventi (oneri) finanziari netti ^(a)	(7)	(5)	2	
95	Proventi (oneri) su partecipazioni ^(a)	55	(12)	(67)	
(440)	Imposte sul reddito ^(a)	(411)	(152)	259	
28,6	Tax rate (%)	27,0	..		
1.098	Utile netto adjusted	1.111	(253)	(1.364)	..

(a) Escludono gli special item.

Nel 2013 il settore Ingegneria & Costruzioni ha registrato una significativa contrazione di redditività chiudendo con la **perdita operativa adjusted** di €84 milioni rispetto all'utile operativo di €1.474 milioni del 2012. Tale andamento negativo riflette le difficoltà operative e commerciali riscontrate nella prima parte del 2013 con la conseguente revisione delle stime di redditività di importanti commesse in particolare per la realizzazione di complessi industriali onshore, nonché il rallentamento nell'acquisizione di nuovi ordinativi nei business costruzioni onshore e offshore.

Si segnala che è in corso l'arbitrato commerciale con un'altra consociata del Gruppo Eni relativo alla definizione di alcune varianti d'opera nell'ambito di una commessa per un impianto di

produzione gas in Algeria, sostanzialmente neutro ai fini dei risultati consolidati di Gruppo.

Gli **special item** dell'utile operativo si riferiscono essenzialmente alla minusvalenza derivante dalla radiazione del mezzo Perro Negro 6 di proprietà di Saipem a seguito dell'incidente occorso nel luglio 2013 (€107 milioni), più che bilanciata dal correlato provento assicurativo.

La **perdita netta adjusted** di €253 milioni (-€1.364 milioni rispetto all'utile di €1.111 milioni del 2012) riflette le citate revisioni di stima.

Altre attività³

2011	(€ milioni)	2012	2013	Var. ass.	Var. %
(427) Utile operativo		(300)	(337)	(37)	(12,3)
201 Esclusione special item		78	127		
di cui:					
59 Oneri (proventi) non ricorrenti					
142 Altri special item:		78	127		
4 - svalutazioni		2	19		
(7) - plusvalenze nette su cessione di asset		(12)	(3)		
9 - accantonamenti a fondo rischi		35	31		
141 - oneri ambientali		25	52		
8 - oneri per incentivazione all'esodo		2	20		
(13) - altro		26	8		
(226) Utile operativo adjusted		(222)	(210)	12	5,4
5 Proventi (oneri) finanziari netti ^(a)		(24)	4	28	
(3) Proventi (oneri) su partecipazioni ^(a)		(1)	1	2	
(1) Imposte sul reddito ^{(a) (b)}					
(225) Utile netto adjusted		(247)	(205)	42	17,0

(a) Escludono gli special item.

(b) Le imposte differite attive di Syndial sono stanziare dalla società controllante Eni SpA sulla base degli accordi del consolidato fiscale nazionale in essere.

Corporate e società finanziarie

2011	(€ milioni)	2012	2013	Var. ass.	Var. %
(319) Utile operativo		(341)	(399)	(58)	(17,0)
53 Esclusione special item:		16	67		
(1) - plusvalenze nette su cessione di asset					
(6) - accantonamenti a fondo rischi		5			
9 - oneri per incentivazione all'esodo		11	72		
51 - altro			(5)		
(266) Utile operativo adjusted		(325)	(332)	(7)	(2,2)
(876) Proventi (oneri) finanziari netti ^(a)		(865)	(554)	311	
1 Proventi (oneri) su partecipazioni ^(a)		99	290	191	
388 Imposte sul reddito ^(a)		115	124	9	
(753) Utile netto adjusted		(976)	(472)	504	51,6

(a) Escludono gli special item.

(3) I risultati 2012 non includono il contributo di Snam.

Non-GAAP measure

Riconduzione dell'utile operativo e dell'utile netto a quelli adjusted

Il management Eni valuta la performance del Gruppo e dei settori di attività sulla base dell'utile operativo e dell'utile netto adjusted ottenuti escludendo dall'utile operativo e dall'utile netto reported gli special item e l'utile/perdita di magazzino, nonché, nella determinazione dell'utile netto dei settori di attività, gli oneri/proventi finanziari correlati all'indebitamento finanziario netto. Ai fini della determinazione dei risultati adjusted dei settori, sono classificati nell'utile operativo gli effetti economici relativi agli strumenti finanziari derivati attivati per la gestione del rischio connesso all'esposizione dei margini industriali e dei debiti e crediti commerciali in valuta ai movimenti dei tassi di cambio e le relative differenze di cambio di traduzione. L'effetto fiscale correlato alle componenti escluse dal calcolo dell'utile netto adjusted è determinato sulla base della natura di ciascun componente di reddito oggetto di esclusione, con l'eccezione degli oneri/proventi finanziari per i quali è applicata convenzionalmente l'aliquota statutory delle società italiane (38% per il settore energia; 27,5% per tutte le altre). L'utile operativo e l'utile netto adjusted non sono previsti né dagli IFRS, né dagli US GAAP. Il management ritiene che tali misure di performance consentano di facilitare l'analisi dell'andamento del business, assicurando una migliore comparabilità dei risultati nel tempo e, agli analisti finanziari, di valutare i risultati di Eni sulla base dei loro modelli previsionali.

Di seguito sono descritte le componenti che sono escluse dal calcolo dei risultati adjusted.

L'utile/perdita di magazzino deriva dalla differenza tra il costo corrente dei prodotti venduti e quello risultante dall'applicazione del costo medio ponderato prevista dagli IFRS.

Le componenti reddituali sono classificate tra gli **special item**, se significative, quando: (i) derivano da eventi o da operazioni il cui accadimento risulta non ricorrente, ovvero da quelle operazioni o fatti che non si ripetono frequentemente nel consueto svolgimento dell'attività; (ii) derivano da eventi o da operazioni non rappresentativi della normale attività del business, come

nel caso degli oneri di ristrutturazione e ambientali, nonché di oneri/proventi connessi alla valutazione o alla dismissione di asset, anche se si sono verificati negli esercizi precedenti o è probabile si verifichino in quelli successivi; oppure (iii) differenze e derivati in cambi sono relativi alla gestione commerciale e non finanziaria, come avviene in particolare per i derivati in cambi posti in essere per la gestione del rischio di cambio implicito nelle formule prezzo delle commodity. In tal caso gli stessi, ancorché gestiti unitariamente sul mercato, sono riclassificati nell'utile operativo adjusted variando corrispondentemente gli oneri/proventi finanziari. In applicazione della Delibera Consob n. 15519 del 27 luglio 2006, le componenti reddituali derivanti da eventi o da operazioni non ricorrenti sono evidenziate, quando significative, distintamente nei commenti del management e nell'informativa finanziaria. Inoltre, sono classificati tra gli special item gli strumenti derivati su commodity privi dei requisiti formali per essere trattati in hedge accounting (inclusa la porzione inefficace dei derivati di copertura), nonché quella dei derivati impliciti nelle formule prezzo di alcuni contratti di fornitura gas di lungo termine del settore Exploration & Production.

Gli **oneri/proventi finanziari** correlati all'indebitamento finanziario netto esclusi dall'utile netto adjusted di settore sono rappresentati dagli oneri finanziari sul debito finanziario lordo e dai proventi sulle disponibilità e sugli impieghi di cassa non strumentali all'attività operativa. Pertanto restano inclusi nell'utile netto adjusted di settore gli oneri/proventi finanziari correlati con gli asset finanziari operati dal settore, in particolare i proventi su crediti finanziari e titoli strumentali all'attività operativa e gli oneri finanziari derivanti dall'accrétion discount di passività rilevate al valore attuale (in particolare le passività di smantellamento e ripristino siti nel settore Exploration & Production).

Nelle tavole seguenti sono rappresentati l'utile operativo e l'utile netto adjusted a livello di settore di attività e di Gruppo e la riconciliazione con l'utile netto di competenza Eni.

2013

	Exploration & Production	Gas & Power	Refining & Marketing	Versalis	Ingegneria & Costruzioni	Corporate e società finanziarie	Altre	Effetto eliminazione utili interni	GRUPPO
(€ milioni)									
Utile operativo	14.871	(2.992)	(1.517)	(725)	(83)	(399)	(337)	38	8.856
Esclusione (utile) perdita di magazzino		191	221	213				91	716
Esclusione special item:									
- svalutazioni	19	1.685	633	44			19		2.400
- plusvalenze nette su cessione di asset	(283)	1	(9)		107		(3)		(187)
- accantonamenti a fondo rischi	7	292		4			31		334
- oneri ambientali		(1)	93	61			52		205
- oneri per incentivazione all'esodo	52	10	91	23	2	72	20		270
- derivati su commodity	(2)	314	5	(1)	(1)				315
- differenze e derivati su cambi	(2)	(186)	(2)	(5)					(195)
- altro	(16)	23	3		(109)	(5)	8		(96)
Special item dell'utile operativo	(225)	2.138	814	126	(1)	67	127		3.046
Utile operativo adjusted	14.646	(663)	(482)	(386)	(84)	(332)	(210)	129	12.618
Proventi (oneri) finanziari netti ^(a)	(264)	24	(4)	(2)	(5)	(554)	4		(801)
Proventi (oneri) su partecipazioni ^(a)	367	100	70		(12)	290	1		816
Imposte sul reddito ^(a)	(8.797)	293	184	50	(152)	124		(90)	(8.388)
Tax rate (%)	59,6				66,4
Utile netto adjusted	5.952	(246)	(232)	(338)	(253)	(472)	(205)	39	4.245
<i>di competenza:</i>									
- interessenze di terzi									(188)
- azionisti Eni									4.433
Utile netto di competenza azionisti Eni									5.160
Esclusione (utile) perdita di magazzino									438
Esclusione special item									(1.165)
Utile netto adjusted di competenza azionisti Eni									4.433

(a) Escludono gli special item.

2012

	ALTRE ATTIVITÀ ^(a)									DISCONTINUED OPERATIONS				CONTINUING OPERATIONS
	Exploration & Production	Gas & Power ^(a)	Refining & Marketing	Versalis	Ingegneria & Costruzioni	Corporate e società finanziarie	Snam	Altre	Effetto eliminazione utili interni	GRUPPO	Snam	Elisioni infragruppo	Totale	
(€ milioni)														
Utile operativo	18.470	(3.219)	(1.296)	(681)	1.442	(341)	1.679	(300)	208	15.962	(1.679)	788	(891)	15.071
Esclusione (utile) perdita di magazzino		163	(29)	63					(214)	(17)				(17)
Esclusione special item:														
- svalutazioni	550	2.494	846	112	25			2		4.029				4.029
- plusvalenze nette su cessione di asset	(542)	(3)	5	1	3		(22)	(12)		(570)	22		22	(548)
- accantonamenti a fondo rischi	7	831	49	18		5		35		945				945
- oneri ambientali		(2)	40				71	25		134	(71)		(71)	63
- oneri per incentivazione all'esodo	6	5	19	14	7	11	2	2		66	(2)		(2)	64
- derivati su commodity	1			1	(3)					(1)				(1)
- differenze e derivati su cambi	(9)	(51)	(8)	(11)						(79)				(79)
- altro	54	138	53					26		271				271
Special item dell'utile operativo	67	3.412	1.004	135	32	16	51	78		4.795	(51)		(51)	4.744
Utile operativo adjusted	18.537	356	(321)	(483)	1.474	(325)	1.730	(222)	(6)	20.740	(1.730)	788	(942)	19.798
Proventi (oneri) finanziari netti ^(b)	(264)	29	(11)	(3)	(7)	(865)	(54)	(24)		(1.199)	54		54	(1.145)
Proventi (oneri) su partecipazioni ^(b)	436	261	63	2	55	99	38	(1)		953	(38)		(38)	915
Imposte sul reddito ^(b)	(11.283)	(173)	90	89	(411)	115	(712)		2	(12.283)	712	(123)	589	(11.694)
Tax rate (%)	60,3	26,8	..		27,0		41,5			59,9				59,8
Utile netto adjusted	7.426	473	(179)	(395)	1.111	(976)	1.002	(247)	(4)	8.211	(1.002)	665	(337)	7.874
di competenza:														
- interessenze di terzi										886			(142)	744
- azionisti Eni										7.325			(195)	7.130
Utile netto di competenza azionisti Eni										7.790			(3.590)	4.200
Esclusione (utile) perdita di magazzino										(23)				(23)
Esclusione special item										(442)			3.395	2.953
Utile netto adjusted di competenza azionisti Eni										7.325			(195)	7.130

(a) Per effetto del piano di dismissione, i risultati di Snam sono stati riclassificati dal settore "Gas & Power" al settore "Altre attività" e rilevati nelle discontinued operations.

(b) Escludono gli special item.

2011

	ALTRE ATTIVITÀ ^(a)									DISCONTINUED OPERATIONS				CONTINUING OPERATIONS
	Exploration & Production	Gas & Power ^(a)	Refining & Marketing	Versalis	Ingegneria & Costruzioni	Corporate e società finanziarie	Snam	Altre	Effetto eliminazione utili interni	GRUPPO	Snam	Elisioni Infrastruttura	Totale	
(€ milioni)														
Utile operativo	15.887	(326)	(273)	(424)	1.422	(319)	2.084	(427)	(189)	17.435	(2.084)	1.452	(632)	16.803
Esclusione (utile) perdita di magazzino		(166)	(907)	(40)						(1.113)				(1.113)
Esclusione special item:														
di cui:														
Oneri (proventi) non ricorrenti				10				59		69				69
Altri special item:	188	245	641	181	21	53	27	142		1.498	(27)		(27)	1.471
- oneri ambientali			34	1			10	141		186	(10)		(10)	176
- svalutazioni	190	154	488	160	35		(9)	4		1.022	9		9	1.031
- plusvalenze nette su cessione di asset	(63)		10		4	(1)	(4)	(7)		(61)	4		4	(57)
- accantonamenti a fondo rischi		77	8			(6)		9		88				88
- oneri per incentivazione all'esodo	44	34	81	17	10	9	6	8		209	(6)		(6)	203
- derivati su commodity	1	45	(3)		(28)					15				15
- differenze e derivati su cambi	(2)	(82)	(4)	3						(85)				(85)
- altro	18	17	27			51	24	(13)		124	(24)		(24)	100
Special item dell'utile operativo	188	245	641	191	21	53	27	201		1.567	(27)		(27)	1.540
Utile operativo adjusted	16.075	(247)	(539)	(273)	1.443	(266)	2.111	(226)	(189)	17.889	(2.111)	1.452	(659)	17.230
Proventi (oneri) finanziari netti ^(b)	(231)	43				(876)	19	5		(1.040)	(19)		(19)	(1.059)
Proventi (oneri) su partecipazioni ^(b)	624	363	99		95	1	44	(3)		1.223	(44)		(44)	1.179
Imposte sul reddito ^(b)	(9.603)	93	176	67	(440)	388	(918)	(1)	78	(10.160)	918	(195)	723	(9.437)
Tax rate (%)	58,3		28,6		42,2			56,2				54,4
Utile netto adjusted	6.865	252	(264)	(206)	1.098	(753)	1.256	(225)	(111)	7.912	(1.256)	1.257	1	7.913
di competenza:														
- interessenze di terzi										943			32	975
- azionisti Eni										6.969			(31)	6.938
Utile netto di competenza azionisti Eni										6.860			42	6.902
Esclusione (utile) perdita di magazzino										(724)				(724)
Esclusione special item										833			(73)	760
- oneri (proventi) non ricorrenti										69				69
- altri special item										764			(73)	691
Utile netto adjusted di competenza azionisti Eni										6.969			(31)	6.938

(a) Per effetto del piano di dismissione, i risultati di Snam sono stati riclassificati dal settore "Gas & Power" al settore "Altre attività" e rilevati nelle discontinued operations.

(b) Escludono gli special item.

Dettaglio degli special item di Gruppo

2011	(€ milioni)	2012	2013
69	Oneri (proventi) non ricorrenti		
69	di cui: sanzioni (utilizzi) a fronte di procedimenti antitrust, regolatori e altre		
1.498	Altri special item	4.795	3.046
1.022	- svalutazioni	4.029	2.400
(61)	- plusvalenze nette su cessione di asset	(570)	(187)
88	- accantonamenti a fondo rischi	945	334
186	- oneri ambientali	134	205
209	- oneri per incentivazione all'esodo	66	270
15	- derivati su commodity	(1)	315
(85)	- differenze e derivati su cambi	(79)	(195)
124	- altro	271	(96)
1.567	Special item dell'utile operativo	4.795	3.046
89	Oneri (proventi) finanziari	202	190
	di cui:		
85	- riclassifica delle differenze e derivati su cambi nell'utile operativo	79	195
(883)	Oneri (proventi) su partecipazioni	(5.408)	(5.299)
	di cui:		
(1.118)	plusvalenze da cessione	(2.354)	(3.599)
(1.044)	di cui: trasporto internazionale		
	plusvalenza cessione 28,57% di Eni East Africa		(3.359)
	Galp	(311)	(98)
	Snam	(2.019)	(75)
	plusvalenze da rivalutazione di partecipazioni	(3.151)	(1.682)
	di cui: Galp	(1.700)	
	Snam	(1.451)	
	Artic Russia		(1.682)
191	svalutazioni di partecipazioni	156	11
60	Imposte sul reddito	(31)	898
	di cui:		
	- svalutazione imposte anticipate imprese italiane	803	954
552	- adeguamento fiscalità differite su PSA		490
29	- linearizzazione effetto fiscale dividendi intercompany e altro	147	64
(521)	- fiscalità su special item	(981)	(610)
833	Totale special item dell'utile netto	(442)	(1.165)

Dettaglio delle svalutazioni

2011	(€ milioni)	2012	2013	Var. ass.
893	Svalutazione asset materiali/immateriali	2.679	2.290	(389)
152	Svalutazione goodwill	1.347	333	(1.014)
(15)	Rivalutazioni	(3)	(223)	(220)
1.030	Sub totale	4.023	2.400	(1.623)
1	Svalutazione crediti assimilati ad attività non ricorrenti	6		(6)
1.031	Totale svalutazioni	4.029	2.400	(1.629)

Stato patrimoniale riclassificato

Lo schema dello stato patrimoniale riclassificato aggrega i valori attivi e passivi dello schema statutory secondo il criterio della funzionalità alla gestione dell'impresa considerata suddivisa convenzionalmente nelle tre funzioni fondamentali: l'investimento, l'esercizio, il finanziamento. Il management ritiene che lo schema proposto rappresenti un'utile informativa per l'investitore perché

consente di individuare le fonti delle risorse finanziarie (mezzi propri e mezzi di terzi) e gli impieghi delle stesse nel capitale immobilizzato e in quello di esercizio. Lo schema dello stato patrimoniale riclassificato è utilizzato dal management per il calcolo dei principali indici finanziari di redditività del capitale investito (ROACE) e di solidità/equilibrio della struttura finanziaria (leverage).

Stato patrimoniale riclassificato^(a)

(€ milioni)	31 dicembre 2012	31 dicembre 2013	Var. ass.
Capitale immobilizzato			
Immobili, impianti e macchinari	63.466	62.506	(960)
Rimanenze immobilizzate - scorte d'obbligo	2.538	2.571	33
Attività immateriali	4.487	3.877	(610)
Partecipazioni	9.347	6.961	(2.386)
Crediti finanziari e titoli strumentali all'attività operativa	1.457	1.607	150
Debiti netti relativi all'attività di investimento	(1.142)	(1.256)	(114)
	80.153	76.266	(3.887)
Capitale di esercizio netto			
Rimanenze	8.496	7.883	(613)
Crediti commerciali	19.966	21.213	1.247
Debiti commerciali	(14.993)	(15.529)	(536)
Debiti tributari e fondo imposte netto	(3.204)	(3.005)	199
Fondi per rischi e oneri	(13.603)	(13.167)	436
Altre attività (passività) d'esercizio	2.473	2.030	(443)
	(865)	(575)	290
Fondi per benefici ai dipendenti	(1.374)	(1.245)	129
Attività destinate alla vendita e passività direttamente associabili	155	2.156	2.001
CAPITALE INVESTITO NETTO	78.069	76.602	(1.467)
Patrimonio netto degli azionisti Eni	59.060	58.210	(850)
Interessenze di terzi	3.498	2.964	(534)
Patrimonio netto	62.558	61.174	(1.384)
Indebitamento finanziario netto	15.511	15.428	(83)
COPERTURE	78.069	76.602	(1.467)

(a) Per la riconduzione allo schema obbligatorio v. il paragrafo "Riconduzione degli schemi di bilancio riclassificati utilizzati nella relazione sulla gestione a quelli obbligatori".

L'apprezzamento registrato nel cambio puntuale euro/dollaro rispetto al 31 dicembre 2012 (cambio EUR/USD 1,379 al 31 dicembre 2013, contro 1,319 al 31 dicembre 2012, +4,5%) ha determinato, nella conversione dei bilanci espressi in moneta diversa dall'euro ai cambi del 31 dicembre 2013, una riduzione del capitale investito netto di €2.515 milioni, del patrimonio netto di €1.871 milioni e dell'indebitamento finanziario netto di €644 milioni.

Il **capitale immobilizzato** (€76.266 milioni) è diminuito di €3.887 milioni rispetto al 31 dicembre 2012 per effetto della riduzione della voce "Partecipazioni" a seguito della cessione delle partecipazioni in Snam e Galp (€2.289 milioni), degli ammortamenti e svalutazioni (€11.703 milioni) dell'esercizio, parzialmente compensati degli investimenti tecnici (€12.750 milioni). Al 31 dicembre 2013 la partecipazione di Eni in Snam residua nell'8,54% di azioni al servizio del bond convertibile di €1.250 milioni con scadenza gennaio 2016. La partecipazione Eni in Galp scende al 16,15%, di cui l'8% a servizio di un bond convertibile di circa

€1.028 milioni con scadenza novembre 2015 e l'8,15% soggetto al diritto di prelazione/opzione esercitabile da Amorim Energia.

Le **attività destinate alla vendita e passività direttamente associabili** comprendono la partecipazione nella joint venture Artic Russia valutata al fair value di €2.131 milioni in base all'accordo di cessione con società del gruppo Gazprom, il cui closing è avvenuto a metà gennaio 2014.

Il **capitale di esercizio netto** (-€575 milioni) è aumentato di €290 milioni rispetto al 31 dicembre 2012 per effetto principalmente: (i) degli utilizzi netti dei fondi rischi (+€436 milioni); (ii) dell'incremento del saldo crediti/debiti commerciali (+€711 milioni); (iii) della riduzione dei debiti tributari e fondo imposte netto (-€199 milioni) per effetto dello stanziamento di minori imposte nette rispetto ai pagamenti e alle svalutazioni di differite attive. Tali incrementi sono stati in parte compensati dalla riduzione delle rimanenze di prodotti petroliferi e di gas naturale (-€613 milioni).

Indebitamento finanziario netto e leverage

Il “leverage” misura il grado di indebitamento della società ed è calcolato come rapporto tra l’indebitamento finanziario netto e il patrimonio netto comprensivo delle interessenze di terzi azionisti. Il management Eni utilizza il leverage per valutare il grado

di solidità e di efficienza della struttura patrimoniale in termini di incidenza relativa delle fonti di finanziamento tra mezzi di terzi e mezzi propri, nonché per effettuare analisi di benchmark con gli standard dell’industria.

(€ milioni)	31 dicembre 2012	31 dicembre 2013	Var. ass.
Debiti finanziari e obbligazionari	24.463	25.879	1.416
<i>Debiti finanziari a breve termine</i>	<i>5.184</i>	<i>4.891</i>	<i>(293)</i>
<i>Debiti finanziari a lungo termine</i>	<i>19.279</i>	<i>20.988</i>	<i>1.709</i>
Disponibilità liquide ed equivalenti	(7.765)	(5.288)	2.477
Titoli held for trading e altri titoli non strumentali all’attività operativa	(34)	(5.037)	(5.003)
Crediti finanziari non strumentali all’attività operativa	(1.153)	(126)	1.027
Indebitamento finanziario netto	15.511	15.428	(83)
Patrimonio netto comprese le interessenze di terzi	62.558	61.174	(1.384)
Leverage	0,25	0,25	

L’**indebitamento finanziario netto** al 31 dicembre 2013 è pari a €15.428 milioni ed è sostanzialmente in linea rispetto al 2012 (con una diminuzione di €83 milioni).

in scadenza entro 12 mesi dei debiti finanziari a lungo termine di €2.149 milioni) e €20.988 milioni a lungo termine.

I **debiti finanziari e obbligazionari** ammontano a €25.879 milioni, di cui €4.891 milioni a breve termine (comprensivi delle quote

Il **leverage** – rapporto tra indebitamento finanziario netto e patrimonio netto comprese le interessenze di terzi – è pari allo 0,25 al 31 dicembre 2013, invariato rispetto alla chiusura 2012.

Prospetto dell’utile complessivo

(€ milioni)	2012	2013
Utile netto	8.676	4.972
Altre componenti dell’utile complessivo:		
Componenti non riclassificabili a conto economico:		
<i>Valutazione di piani a benefici definiti per i dipendenti</i>	<i>(150)</i>	<i>65</i>
<i>Quota di pertinenza delle altre componenti dell’utile complessivo delle partecipazioni valutate con il metodo del patrimonio netto afferenti a valutazione di piani a benefici definiti</i>	<i>1</i>	<i>(3)</i>
<i>Effetto fiscale</i>	<i>53</i>	<i>(40)</i>
	(96)	22
Componenti riclassificabili a conto economico:		
<i>Differenze cambio da conversione dei bilanci in moneta diversa dall’euro</i>	<i>(718)</i>	<i>(1.871)</i>
<i>Valutazione al fair value delle partecipazioni in Galp e Snam</i>	<i>141</i>	<i>(64)</i>
<i>Variazione fair value strumenti finanziari derivati di copertura cash flow hedge</i>	<i>(102)</i>	<i>(199)</i>
<i>Variazione fair value strumenti finanziari disponibili per la vendita</i>	<i>16</i>	<i>(1)</i>
<i>Quota di pertinenza delle altre componenti dell’utile complessivo delle partecipazioni valutate con il metodo del patrimonio netto</i>	<i>7</i>	<i>1</i>
<i>Effetto fiscale</i>	<i>32</i>	<i>63</i>
	(624)	(2.071)
Totale utile complessivo	7.956	2.923
di competenza:		
- azionisti Eni	7.096	3.164
- interessenze di terzi	860	(241)

Patrimonio netto

(€ milioni)

Patrimonio netto comprese le interessenze di terzi al 31 dicembre 2012		62.558
Utile complessivo	2.923	
Dividendi distribuiti agli azionisti Eni	(3.949)	
Dividendi distribuiti dalle altre società consolidate	(251)	
Diritti decaduti stock option	(13)	
Interessenze di terzi uscite per variazione dell'area di consolidamento	(23)	
Acquisto quote Tígáz Zrt	(28)	
Altre variazioni	(43)	
Totale variazioni		(1.384)
Patrimonio netto comprese le interessenze di terzi al 31 dicembre 2013		61.174
<i>di competenza:</i>		
- azionisti Eni		58.210
- interessenze di terzi		2.964

Il **patrimonio netto comprese le interessenze di terzi** (€61.174 milioni) è diminuito di €1.384 milioni rispetto al 31 dicembre 2012. Tale variazione riflette l'utile complessivo di periodo di €2.923 milioni, dato dall'utile di conto economico di €4.972 milioni parzialmente compensati dalle differenze negative di cambio da conversione rilevate tra le altre compo-

nenti dell'utile complessivo (€1.871 milioni), che è stato quasi interamente assorbito dalla distribuzione dei dividendi e altri movimenti di patrimonio di €4.307 milioni (dividendi agli azionisti Eni per €3.949 milioni, incluso l'acconto dividendo sull'esercizio 2013, e dividendi ai non-controlling interest di Saipem e altre entità minori).

Prospetto di raccordo del risultato d'esercizio e del patrimonio netto di Eni SpA con quelli consolidati

(€ milioni)	Risultato dell'esercizio		Patrimonio netto	
	2012	2013	31 dicembre 2012	31 dicembre 2013
Come da bilancio di esercizio di Eni SpA	9.078	4.410	40.537	40.733
Eccedenza dei patrimoni netti dei bilanci di esercizio, comprensivi dei risultati di esercizio rispetto ai valori di carico delle partecipazioni in imprese consolidate	261	1.457	21.576	21.546
Rettifiche effettuate in sede di consolidamento per:				
- differenza tra prezzo di acquisto e corrispondente patrimonio netto contabile	(2.683)	(499)	1.503	324
- rettifiche per uniformità dei principi contabili	1.222	(174)	711	605
- eliminazione di utili infragruppo	638	219	(2.652)	(2.369)
- imposte sul reddito differite e anticipate	160	(444)	873	323
- altre rettifiche		3	10	12
	8.676	4.972	62.558	61.174
Interessenza di terzi	(886)	188	(3.498)	(2.964)
Come da bilancio consolidato	7.790	5.160	59.060	58.210

Rendiconto finanziario riclassificato

Lo schema del rendiconto finanziario riclassificato è la sintesi dello schema statutory al fine di consentire il collegamento tra il rendiconto finanziario, che esprime la variazione delle disponibilità liquide tra inizio e fine periodo dello schema obbligatorio, e la variazione dell'indebitamento finanziario netto tra inizio e fine periodo dello schema riclassificato. La misura che consente tale collegamento è il "free cash flow" cioè l'avanzo o il deficit di cassa che residua dopo il finanziamento degli investimenti. Il free cash flow chiude alternativamente: (i) sulla variazione di cassa di periodo, dopo che sono stati aggiunti/sottratti i flussi di cassa

relativi ai debiti/attivi finanziari (accensioni/rimborsi di crediti/debiti finanziari), al capitale proprio (pagamento di dividendi/acquisto netto di azioni proprie/apporti di capitale), nonché gli effetti sulle disponibilità liquide ed equivalenti delle variazioni dell'area di consolidamento e delle differenze cambio da conversione; (ii) sulla variazione dell'indebitamento finanziario netto di periodo, dopo che sono stati aggiunti/sottratti i flussi relativi al capitale proprio, nonché gli effetti sull'indebitamento finanziario netto delle variazioni dell'area di consolidamento e delle differenze di cambio da conversione.

Rendiconto finanziario riclassificato ^(a)

2011	(€ milioni)	2012	2013	Var. ass.
7.877	Utile netto - continuing operations	4.944	4.972	28
	<i>Rettifiche per ricondurre l'utile netto al flusso di cassa da attività operativa:</i>			
8.606	- ammortamenti e altri componenti non monetari	11.349	9.578	(1.771)
(1.176)	- plusvalenze nette su cessioni di attività	(875)	(3.770)	(2.895)
9.918	- dividendi, interessi e imposte	11.925	9.162	(2.763)
(1.696)	Variazione del capitale di esercizio	(3.373)	486	3.859
(9.766)	Dividendi incassati, imposte pagate, interessi (pagati) incassati	(11.614)	(9.459)	2.155
13.763	Flusso di cassa netto da attività operativa - continuing operations	12.356	10.969	(1.387)
619	Flusso di cassa netto da attività operativa - discontinued operations	15		(15)
14.382	Flusso di cassa netto da attività operativa	12.371	10.969	(1.402)
(11.909)	Investimenti tecnici - continuing operations	(12.761)	(12.750)	11
(1.529)	Investimenti tecnici - discontinued operations	(756)		756
(13.438)	Investimenti tecnici	(13.517)	(12.750)	767
(360)	Investimenti in partecipazioni, imprese consolidate e rami d'azienda	(569)	(317)	252
1.912	Dismissioni e cessioni parziali di partecipazioni consolidate	6.014	6.360	346
627	Altre variazioni relative all'attività di investimento	(136)	(253)	(117)
3.123	Free cash flow	4.163	4.009	(154)
41	Investimenti e disinvestimenti di attività finanziarie non strumentali all'attività operativa ^(b)	(83)	(3.983)	(3.900)
1.104	Variazione debiti finanziari correnti e non correnti	5.947	1.778	(4.169)
(4.327)	Flusso di cassa del capitale proprio	(3.746)	(4.231)	(485)
10	Variazioni area di consolidamento e differenze cambio sulle disponibilità	(16)	(50)	(34)
(49)	FLUSSO DI CASSA NETTO DEL PERIODO	6.265	(2.477)	(8.742)

Variazione dell'indebitamento finanziario netto

2011	(€ milioni)	2012	2013	Var. ass.
3.123	Free cash flow	4.163	4.009	(154)
	Debiti e crediti finanziari società acquisite	(2)	(21)	(19)
(192)	Debiti e crediti finanziari società disinvestite	12.446	(16)	(12.462)
(517)	Differenze cambio su debiti e crediti finanziari e altre variazioni	(340)	342	682
(4.327)	Flusso di cassa del capitale proprio	(3.746)	(4.231)	(485)
(1.913)	VARIAZIONE DELL'INDEBITAMENTO FINANZIARIO NETTO	12.521	83	(12.438)

(a) Per la riconduzione allo schema obbligatorio v. il paragrafo "Riconduzione degli schemi di bilancio riclassificati utilizzati nella relazione sulla gestione a quelli obbligatori".

(b) La voce include i flussi di cassa di certe attività finanziarie non strumentali all'attività operativa (titoli, depositi vincolati) che, avuto riguardo alla loro natura (investimenti temporanei di disponibilità o finalizzati all'ottimizzazione della gestione finanziaria) sono considerati in detrazione dei debiti finanziari ai fini della determinazione dell'indebitamento finanziario netto. Il flusso di cassa di questi investimenti è il seguente:

2011	(€ milioni)	2012	2013	Var. ass.
	Investimenti:			
(21)	- titoli		(5.029)	(5.029)
(26)	- crediti finanziari	(1.131)	(104)	1.027
(47)		(1.131)	(5.133)	(4.002)
	Disinvestimenti:			
71	- titoli	4	25	21
17	- crediti finanziari	1.044	1.125	81
88		1.048	1.150	102
41	Investimenti e disinvestimenti di attività finanziarie non strumentali all'attività operativa	(83)	(3.983)	(3.900)

Il **flusso di cassa netto da attività operativa** è stato di €10.969 milioni. Tale flusso di cassa e gli incassi da dismissioni di €6.360 milioni hanno coperto i fabbisogni connessi agli investimenti tecnici (€12.750 milioni) e finanziari (€317 milioni) e al pagamento dei dividendi e altri movimenti di patrimonio di €4.231 milioni (€1.993 milioni relativi all'acconto dividendo 2013 agli azionisti Eni), determinando una riduzione dell'indebitamento finanziario netto di €83 milioni rispetto al 31 dicembre 2012. Il flusso di cassa netto da attività operativa ha beneficiato del

maggiore volume di crediti ceduti in factoring aventi scadenza successiva alla chiusura contabile (+€552 milioni, €2.755 milioni nell'esercizio 2013 rispetto a €2.203 milioni a fine 2012). Le dismissioni hanno riguardato il 28,57% di Eni East Africa, titolare del 70% dei diritti minerari dell'Area 4 di scoperta in Mozambico, alla compagnia cinese China National Petroleum Corporation (€3.386 milioni), l'11,69% del capitale sociale di Snam (€1.459 milioni), l'8,19% del capitale sociale di Galp (€830 milioni) e asset non strategici nel settore Exploration & Production.

Investimenti tecnici

2011	(€ milioni)	2012	2013	Var. ass.	Var. %
9.435	Exploration & Production	10.307	10.475	168	1,6
754	- acquisto di riserve proved e unproved	43	109		
1.210	- ricerca esplorativa	1.850	1.669		
7.357	- sviluppo	8.304	8.580		
114	- altro	110	117		
192	Gas & Power	225	232	7	3,1
184	- mercato	212	209		
8	- trasporto internazionale	13	23		
866	Refining & Marketing	842	619	(223)	(26,5)
638	- raffinazione, supply e logistica	622	444		
228	- marketing	220	175		
216	Versalis	172	314	142	82,6
1.090	Ingegneria & Costruzioni	1.011	902	(109)	(10,8)
10	Altre attività	14	21	7	50,0
128	Corporate e società finanziarie	152	190	38	25,0
(28)	Effetto eliminazione utili interni	38	(3)	(41)	
11.909	Investimenti tecnici - continuing operations	12.761	12.750	(11)	(0,1)
1.529	Investimenti tecnici - discontinued operations	756		(756)	..
13.438	Investimenti tecnici	13.517	12.750	(767)	(5,7)

Nel 2013 gli **investimenti tecnici** di €12.750 milioni (€12.761 milioni nel 2012) hanno riguardato:

- lo sviluppo di giacimenti d'idrocarburi principalmente in Norvegia, Stati Uniti, Angola, Congo, Italia, Nigeria, Kazakhstan, Egitto e Regno Unito e le attività di ricerca esplorativa con investimenti concentrati per il 98% all'estero, in particolare in Mozambico, Norvegia, Congo, Togo, Nigeria, Stati Uniti e Angola e l'acquisizione di licenze esplorative nella Repubblica di Cipro e in Vietnam;
- il settore Ingegneria & Costruzioni (€902 milioni) per l'upgrading della flotta;
- l'attività di raffinazione, supply e logistica (€444 milioni) per il miglioramento della flessibilità e delle rese degli impianti, in particolare presso la Raffineria di Sannazzaro, nonché nel marketing, la ristrutturazione della rete di distribuzione di prodotti petroliferi (€175 milioni) in Italia e in Europa;
- iniziative di flessibilizzazione e upgrading delle centrali a ciclo combinato per la generazione elettrica (€121 milioni).

Riconduzione degli schemi di bilancio riclassificati utilizzati nella relazione sulla gestione a quelli obbligatori

Stato patrimoniale riclassificato

(€ milioni)	31 dicembre 2012			31 dicembre 2013	
Voci dello stato patrimoniale riclassificato (dove non espressamente indicato, la componente è ottenuta direttamente dallo schema legale)	Riferimento alle note al Bilancio consolidato	Valori da schema legale	Valori da schema riclassificato	Valori da schema legale	Valori da schema riclassificato
Capitale immobilizzato					
Immobili, impianti e macchinari			63.466		62.506
Rimanze immobilizzate - scorte d'obbligo			2.538		2.571
Attività immateriali			4.487		3.877
Partecipazioni valutate con il metodo del patrimonio netto e Altre partecipazioni			9.347		6.961
Crediti finanziari e Titoli strumentali all'attività operativa	(vedi nota 10 e nota 19)		1.457		1.607
Debiti netti relativi all'attività di investimento, composti da:			(1.142)		(1.256)
- crediti relativi all'attività di investimento/disinvestimento	(vedi nota 10)	209		88	
- crediti relativi all'attività di investimento/disinvestimento	(vedi nota 21)	752		702	
- debiti per attività di investimento	(vedi nota 23)	(2.103)		(2.046)	
Totale Capitale immobilizzato			80.153		76.266
Capitale di esercizio netto					
Rimanenze			8.496		7.883
Crediti commerciali	(vedi nota 10)		19.966		21.213
Debiti commerciali	(vedi nota 23)		(14.993)		(15.529)
Debiti tributari e fondo imposte netto, composti da:			(3.204)		(3.005)
- passività per imposte sul reddito correnti		(1.622)		(742)	
- passività per altre imposte correnti		(2.162)		(2.268)	
- passività per imposte differite		(6.740)		(6.723)	
- passività per altre imposte non correnti	(vedi nota 31)	(1)		(26)	
- attività per imposte sul reddito correnti		771		802	
- attività per altre imposte correnti		1.230		825	
- attività per imposte anticipate		5.027		4.662	
- altre attività per imposte	(vedi nota 21)	293		465	
Fondi per rischi e oneri			(13.603)		(13.167)
Altre attività (passività), composte da:			2.473		2.030
- titoli strumentali all'attività operativa	(vedi nota 9)	201		202	
- crediti finanziari strumentali all'attività operativa	(vedi nota 10)	440		488	
- altri crediti	(vedi nota 10)	6.751		6.648	
- altre attività (correnti)		1.624		1.325	
- altri crediti e altre attività	(vedi nota 21)	3.355		2.516	
- acconti e anticipi, altri debiti	(vedi nota 23)	(6.485)		(6.023)	
- altre passività (correnti)		(1.437)		(1.448)	
- altri debiti, altre passività	(vedi nota 31)	(1.976)		(1.678)	
Totale Capitale di esercizio netto			(865)		(575)
Fondi per benefici ai dipendenti			(1.374)		(1.245)
Attività destinate alla vendita e passività direttamente associabili			155		2.156
composte da:					
- attività destinate alla vendita		516		2.296	
- passività direttamente associabili ad attività destinate alla vendita		(361)		(140)	
CAPITALE INVESTITO NETTO			78.069		76.602
Patrimonio netto comprese le interessenze di terzi			62.558		61.174
Indebitamento finanziario netto					
Debiti finanziari e obbligazioni, composti da:			24.463		25.879
- passività finanziarie a lungo termine		19.279		20.988	
- quote a breve di passività finanziarie a lungo termine		2.961		2.149	
- passività finanziarie a breve termine		2.223		2.742	
a dedurre:					
Disponibilità liquide ed equivalenti			(7.765)		(5.288)
Titoli held for trading e altri titoli non strumentali all'attività operativa	(vedi nota 8 e nota 9)		(34)		(5.037)
Crediti finanziari non strumentali all'attività operativa	(vedi nota 10)		(1.153)		(126)
Totale Indebitamento finanziario netto ^(a)			15.511		15.428
COPERTURE			78.069		76.602

(a) Per maggiori dettagli sulla composizione dell'indebitamento finanziario netto si veda anche la nota 26 al Bilancio consolidato.

Rendiconto finanziario riclassificato

(€ milioni)	2012		2013	
Voci del rendiconto finanziario riclassificato e confluente/riclassifiche delle voci dello schema legale	Valori da schema legale	Valori da schema riclassificato	Valori da schema legale	Valori da schema riclassificato
Utile netto - continuing operations		4.944		4.972
Rettifiche per ricondurre l'utile netto al flusso di cassa da attività operativa:				
Ammortamenti e altri componenti non monetari		11.349		9.578
- ammortamenti	9.538		9.303	
- svalutazioni nette di attività materiali e immateriali	4.023		2.400	
- effetto valutazione con il metodo del patrimonio netto	(278)		(252)	
- altre variazioni	(1.945)		(1.878)	
- variazione fondo per benefici ai dipendenti	11		5	
Plusvalenze nette su cessioni di attività		(875)		(3.770)
Dividendi, interessi e imposte		11.925		9.162
- dividendi	(431)		(400)	
- interessi attivi	(108)		(155)	
- interessi passivi	803		709	
- imposte sul reddito	11.661		9.008	
Variazione del capitale di esercizio		(3.373)		486
- rimanenze	(1.395)		320	
- crediti commerciali	(3.184)		(1.363)	
- debiti commerciali	2.029		706	
- fondi per rischi e oneri	338		58	
- altre attività e passività	(1.161)		765	
Dividendi incassati, imposte pagate, interessi (pagati) incassati		(11.614)		(9.459)
- dividendi incassati	988		684	
- interessi incassati	91		108	
- interessi pagati	(825)		(944)	
- imposte sul reddito pagate al netto dei crediti d'imposta rimborsati	(11.868)		(9.307)	
Flusso di cassa netto da attività operativa - continuing operations		12.356		10.969
Flusso di cassa netto da attività operativa - discontinued operations		15		
Totale flusso di cassa		12.371		10.969
Investimenti tecnici		(13.517)		(12.750)
- attività materiali	(11.222)		(10.864)	
- attività immateriali	(2.295)		(1.886)	
Investimenti in partecipazioni, imprese consolidate e rami d'azienda		(569)		(317)
- partecipazioni	(391)		(292)	
- imprese entrate nell'area di consolidamento e rami d'azienda	(178)		(25)	
Dismissioni e cessioni parziali di partecipazioni consolidate		6.014		6.360
- attività materiali	1.229		514	
- attività immateriali	61		16	
- imprese uscite dall'area di consolidamento e rami d'azienda	3.521		3.401	
- partecipazioni	1.203		2.429	
Altre variazioni relative all'attività di investimento		(136)		(253)
- investimenti finanziari: titoli	(17)		(5.048)	
- investimenti finanziari: crediti finanziari	(1.634)		(989)	
- variazione debiti e crediti relativi all'attività di investimento e imputazione di ammortamenti all'attivo patrimoniale	54		48	
riclassifica: investimenti finanziari in titoli e crediti finanziari non strumentali all'attività operativa	1.131		5.133	
- disinvestimenti finanziari: titoli	52		33	
- disinvestimenti finanziari: crediti finanziari	1.578		1.565	
- variazione debiti e crediti relativi all'attività di disinvestimento	(252)		155	
riclassifica: disinvestimenti finanziari di titoli e crediti finanziari non strumentali all'attività operativa	(1.048)		(1.150)	
Free cash flow		4.163		4.009

segue **Rendiconto finanziario riclassificato**

(€ milioni)	2012		2013	
Voci del rendiconto finanziario riclassificato e confluente/riclassifiche delle voci dello schema legale	Valori da schema legale	Valori da schema riclassificato	Valori da schema legale	Valori da schema riclassificato
Free cash flow		4.163		4.009
Investimenti e disinvestimenti relativi all'attività di finanziamento		(83)		(3.983)
<i>riclassifica: investimenti finanziari in titoli e crediti finanziari non strumentali all'attività operativa</i>	(1.131)		(5.133)	
<i>riclassifica: disinvestimenti finanziari di titoli e crediti finanziari non strumentali all'attività operativa</i>	1.048		1.150	
Variazione debiti finanziari correnti e non correnti		5.947		1.778
- assunzione debiti finanziari non correnti	10.484		5.418	
- rimborsi di debiti finanziari non correnti	(3.784)		(4.669)	
- incremento (decremento) di debiti finanziari correnti	(753)		1.029	
Flusso di cassa del capitale proprio		(3.746)		(4.231)
- apporti netti di capitale proprio da terzi			(4)	
- dividendi distribuiti agli azionisti Eni	(3.840)		(3.949)	
- dividendi distribuiti ad altri azionisti	(539)		(251)	
- cessione (acquisto) di quote di partecipazioni in imprese consolidate	604		(28)	
- cessione netta di azioni proprie diverse dalla controllante	29		1	
Effetto delle differenze di cambio da conversione sulle disponibilità liquide ed equivalenti		(12)		(37)
Effetto della variazione dell'area di consolidamento (inserimento/esclusione di imprese divenute rilevanti/irrilevanti)		(4)		(13)
Flusso di cassa netto		6.265		(2.477)

Commento ai risultati economico-finanziari di Eni SpA

Operazioni straordinarie

Nel 2013 sono state effettuate le seguenti operazioni straordinarie:

- acquisizione del ramo di azienda "Amministrazione, Bilancio e Attività Transazionali" da Eni Adfin SpA. L'atto di acquisizione è stato stipulato in data 15 maggio 2013, con efficacia dal 1° giugno 2013;
- scissione parziale del ramo d'azienda costituito dalla centrale termoelettrica della Raffineria di Taranto di Enipower SpA a favore di Eni SpA. L'atto di scissione parziale è stato stipulato il 24 settembre 2013, con efficacia dal 1° ottobre 2013.

Conto economico

2011	(€ milioni)	2012	2013	Var. ass.
45.603	Ricavi della gestione caratteristica	51.197	48.215	(2.982)
283	Altri ricavi e proventi	267	264	(3)
(45.016)	Costi operativi	(51.209)	(49.936)	1.273
115	Altri proventi e oneri operativi	(173)	(168)	5
(1.278)	Ammortamenti e svalutazioni	(1.126)	(1.635)	(509)
(293)	Utile operativo	(1.044)	(3.260)	(2.216)
(255)	Proventi (oneri) finanziari netti	(721)	(466)	255
4.338	Proventi netti su partecipazioni	8.666	8.340	(326)
3.790	Utile prima delle imposte	6.901	4.614	(2.287)
(19)	Imposte sul reddito	(694)	(204)	490
3.771	Utile netto del periodo - continuing operations	6.207	4.410	(1.797)
441	Utile netto del periodo - discontinued operations	2.871		(2.871)
4.212	Utile netto	9.078	4.410	(4.668)

Utile netto

Nel 2013 l'**utile netto** di €4.410 milioni è diminuito di €4.668 milioni per effetto essenzialmente: (i) della circostanza che nel 2012 sono stati rilevati maggiori proventi netti su partecipazioni, relativi in particolare alla cessione del 28,57% del capitale sociale di Eni East Africa SpA alla Società Ionica SpA interamente controllata, alla cessione della quota di controllo di Snam SpA a Cassa Depositi e Prestiti (CDP) e

alla cessione del 9% del capitale di Galp Energia SGPS SA, parzialmente compensati dai maggiori dividendi percepiti e dalle minori svalutazioni effettuate nel corso del 2013; (ii) dalla flessione del risultato operativo essenzialmente dovuto alla Divisione Gas & Power e alla Divisione Refining & Marketing.

Analisi delle voci del conto economico

I motivi delle variazioni più significative delle voci di conto economico di Eni SpA se non espressamente indicate di segui-

to, sono commentate nelle Note al bilancio di esercizio di Eni SpA, cui si rinvia.

Ricavi della gestione caratteristica

2011	(€ milioni)	2012	2013	Var. ass.
3.490	Divisione Exploration & Production	3.739	3.905	166
22.107	Divisione Gas & Power	26.316	25.596	(720)
23.364	Divisione Refining & Marketing	24.720	22.372	(2.348)
939	Corporate	965	1.055	90
(4.297)	Elisioni	(4.543)	(4.713)	(170)
45.603		51.197	48.215	(2.982)

I **ricavi** della Divisione Exploration & Production (€3.905 milioni) sono aumentati di €166 milioni, pari al 4,4%, a seguito essenzialmente: (i) dell'aumento dei volumi di olio prodotti, pari al 13,8% equivalente a 2,5 milioni di boe, connesso principalmente all'entrata in produzione di nuovi impianti nella concessione Val d'Agri e nell'off-shore adriatico; (ii) dei maggiori ricavi per prestazioni di servizi alle consociate; (iii) dell'aumento del prezzo di vendita del gas naturale (5,8%). Tali effetti sono stati parzialmente compensati: (i) dalla diminuzione dei volumi di gas prodotti, pari al 12,8%, equivalente a 4,5 milioni di boe, connessa principalmente al declino dei giacimenti dell'offshore adriatico; (ii) dalla diminuzione del prezzo di vendita in euro del greggio (6,2%).

I **ricavi** della Divisione Gas & Power (€25.596 milioni) sono diminuiti di €720 milioni, pari al 2,7%, a seguito della crescente

pressione competitiva e del deterioramento dei prezzi di vendita in Italia ai clienti large.

I **ricavi** della Divisione Refining & Marketing (€22.372 milioni) sono diminuiti di €2.348 milioni, pari al 9,5%, a seguito essenzialmente: (i) dei minori volumi di vendita dei prodotti; (ii) dell'effetto dell'apprezzamento dell'euro rispetto al dollaro; (iii) della riduzione dei prezzi di vendita in dollari dei prodotti petroliferi.

I **ricavi** della Corporate (€1.055 milioni) sono aumentati di €90 milioni, pari al 9,3%, a seguito essenzialmente dei maggiori addebiti alle Divisioni e alle società del Gruppo in relazione ai maggiori servizi resi, in particolare quelli amministrativi a seguito dell'acquisizione del ramo di azienda "Amministrazione, Bilancio e Attività Transazionali" da Eni Adfin SpA.

Utile operativo

2011	(€ milioni)	2012	2013	Var. ass.
1.579	Divisione Exploration & Production	1.745	1.490	(255)
(999)	Divisione Gas & Power	(1.662)	(2.606)	(944)
(355)	Divisione Refining & Marketing	(891)	(1.567)	(676)
(465)	Corporate	(381)	(459)	(78)
(53)	Eliminazione utili interni ^(a)	145	(118)	(263)
(293)	Utile operativo	(1.044)	(3.260)	(2.216)
(930)	Esclusione (utile) perdita di magazzino ^(b)	(145)	498	643
(1.223)	Utile operativo a valori correnti	(1.189)	(2.762)	(1.573)

(a) Gli utili interni riguardano gli utili conseguiti sulle cessioni interdivisionali di gas e greggio in rimanenza a fine esercizio.

(b) L'utile operativo a valori correnti deriva dal raffronto tra i ricavi e i costi correnti dei prodotti venduti con esclusione perciò dell'utile o della perdita di magazzino che deriva dalla differenza tra il costo corrente dei prodotti venduti e quello risultante dall'applicazione del costo medio ponderato.

Divisione Exploration & Production

L'**utile operativo** della Divisione Exploration & Production (€1.490 milioni) è diminuito di €255 milioni, pari al 14,6%, a seguito essenzialmente: (i) della diminuzione dei volumi di gas prodotti, pari al 12,8% equivalente a 4,5 milioni di boe; (ii) dell'aumento dei costi di esercizio degli impianti; (iii) della diminuzione

del prezzo di vendita in euro del greggio (6,2%); (iv) dell'aumento degli ammortamenti e svalutazioni degli impianti; (v) dell'aumento del costo lavoro. Tali effetti sono stati parzialmente compensati: (i) dall'aumento dei volumi di olio prodotti, pari al 13,8% equivalente a 2,5 milioni di boe; (ii) dall'aumento del prezzo di vendita del gas naturale (5,8%).

Divisione Gas & Power

2011	(€ milioni)	2012	2013	Var. ass.
(999)	Utile (perdita) operativa	(1.662)	(2.606)	(944)
(144)	Esclusione (utile) perdita di magazzino	52	190	138
(1.143)	Utile (perdita) operativa a valori correnti	(1.610)	(2.416)	(806)

La **perdita operativa a valori correnti** della Divisione Gas & Power (€2.416 milioni) è aumentata di €806 milioni, pari al 50,1%, a seguito essenzialmente: (i) della contrazione dei prezzi di vendita in Italia; (ii) della flessione dei margini dell'energia elettrica e gas; (iii) della forte pressione competitiva; (iv) dei maggiori

accantonamenti ai fondi rischi e oneri a fronte della revisione di alcuni contratti divenuti onerosi. Tali effetti sono stati parzialmente assorbiti dai benefici delle rinegoziazioni dei contratti di approvvigionamento gas.

Divisione Refining & Marketing

2011	(€ milioni)	2012	2013	Var. ass.
(355)	Utile (perdita) operativa	(891)	(1.567)	(676)
(852)	Esclusione (utile) perdita di magazzino	(33)	194	227
(1.207)	Utile (perdita) operativa a valori correnti	(924)	(1.373)	(449)

La **perdita operativa a valori correnti** della Divisione Refining & Marketing (€1.373 milioni) è aumentata di €449 milioni a seguito essenzialmente: (i) delle maggiori svalutazioni di asset; (ii) del peggioramento dello scenario di raffinazione. Tali effetti sono stati parzialmente compensati dall'effetto del miglioramento del risultato del business rete che nel 2012 comprendeva i costi del lancio della campagna "riparti con eni".

Corporate

La **perdita operativa** di Corporate (€459 milioni) è aumentata di €78 milioni, pari al 20,5%, essenzialmente a seguito dei maggiori costi per esodi agevolati.

Imposte sul reddito

2011	(€ milioni)	2012	2013	Var. ass.
(77)	IRES	77	60	(17)
(50)	IRAP	(17)	(9)	8
(170)	Addizionale Legge n. 7/09	(250)	(184)	66
(297)	Totale imposte correnti	(190)	(133)	57
19	Imposte differite	(6)	42	48
259	Imposte anticipate	368	790	422
	Svalutazione imposte anticipate	(866)	(903)	(37)
278	Totale imposte differite e anticipate	(504)	(71)	433
(19)	Totale imposte sul reddito	(694)	(204)	490

Le **imposte sul reddito** di €204 milioni sono diminuite di €490 milioni a seguito essenzialmente: (i) del minor risultato operativo (€929 milioni); (ii) del minor ammontare delle plusvalenze su partecipazioni che hanno concorso alla formazione del reddito imponibile (€152 milioni); (iii) del minor ammontare dell'addizionale all'IRES di cui alla Legge n. 7 del 6 febbraio 2009 di competenza dell'esercizio (€66 milioni) e di altri fenomeni di minore importo. Tali effetti sono stati parzialmente compensati: (i) dal minor provento conseguente alla contabilizzazione delle imposte relative alle società incluse nel consolidato fiscale (€113 milioni); (ii) dal maggior onere per la rettifica delle imposte riferite a precedenti periodi d'imposta (€101 milioni); (iii) dal maggior risultato della gestione finanziaria netta (€97 milioni); (iv) dal maggior onere relativo all'adeguamento della fiscalità anticipata relativa all'addizionale all'IRES di cui all'art. 81, commi da 16 a 18 del DL 25 giugno 2008, n. 112 per tenere conto delle mutate prospettive di redditività negli anni in cui sono ipotizzati i rigiri delle differenze temporanee (€84 milioni); (v) dal maggior ammontare di componenti reddituali non riconosciuti fiscalmente (€90 milioni); (vi) dal maggior ammontare di dividendi tassati (€61 milioni); (vii) dall'annullamento delle imposte correnti negative unitamente ad altre riprese per IRAP (€52 milioni); (viii) dalla maggiore svalutazione delle imposte anticipate, al netto dell'utilizzo del relativo fondo, effettuata a seguito dell'analisi della loro recuperabilità e in funzione della tempistica attesa per il rigiro delle differenze temporanee (€37 milioni) e da altri fenomeni di minore importo.

Il decremento netto di imposte differite di €42 milioni (incremento netto di €6 milioni nel 2012) è dovuto essenzialmente: (i) al rigiro della fiscalità differita stanziata con riferimento alle partecipazioni cedute (€23 milioni); (ii) all'adeguamento della fiscalità anticipata relativa all'addizionale all'IRES di cui all'art. 81, commi da 16 a 18 del DL 25 giugno 2008, n. 112 per tenere conto delle mutate prospettive di redditività negli anni in cui sono ipotizzati i rigiri delle differenze temporanee (€21 milioni); (iii) alle imposte differite di competenza di precedenti esercizi (€9 milioni) e ad altri fenomeni di minore importo. Tali effetti sono stati parzialmente compensati dalle differenze attive di cambio non realizzate al netto dei relativi accantonamenti (€14 milioni).

Lo stanziamento netto di imposte anticipate di €790 milioni (stanziamento netto €368 milioni nel 2012) è essenzialmente dovuto: (i) alle imposte anticipate rilevate sulla perdita fiscale IRES e relativa addizionale (€583 milioni); (ii) alle svalutazioni di cespiti e agli ammortamenti non deducibili al netto dei relativi rigiri (€282 milioni); (iii) all'accantonamento di fondi rischi tassati al netto dei relativi utilizzi (€133 milioni); (iv) all'accantonamento in deducibile al fondo svalutazione crediti (€80 milioni); (v) agli interessi passivi non deducibili poiché eccedenti il limite di cui all'art. 96 del DPR n. 917/86 (€54 milioni) e ad altri fenomeni di minore importo.

Tali effetti sono stati parzialmente compensati: (i) dall'adeguamento della fiscalità anticipata relativa all'addizionale all'IRES di cui all'art. 81, commi da 16 a 18 del DL 25 giugno 2008, n. 112 per tenere conto delle mutate prospettive di redditività negli anni in cui sono ipotizzati i rigiri delle differenze temporanee (€268 milioni); (ii) dalla rettifica delle imposte anticipate stanziate nel precedente esercizio (€53 milioni) e da altri fenomeni di minore importo.

La svalutazione delle imposte anticipate di €903 milioni riflette la minore redditività attesa delle attività italiane negli esercizi futuri dovuta anche al progressivo esaurimento delle riserve di idrocarburi localizzate in Italia.

La differenza tra il tax rate effettivo (4,44%) e teorico (38%), pari al 33,56%, è dovuta essenzialmente alla quota non imponibile dei dividendi incassati nell'esercizio (con un effetto sul tax rate del 77,36%) e ad altri fenomeni di minore importo. Tale effetto è parzialmente compensato: (i) dalla svalutazione delle imposte anticipate, al netto del relativo utilizzo, e dall'effetto di adeguamento delle imposte differite attive e passive dovuto alle modifiche attese dell'aliquota dell'addizionale all'IRES di cui all'art. 81, commi da 16 a 18 del DL 25 giugno 2008, n. 112 (24,93%); (ii) dalla svalutazione di partecipazioni non deducibili al netto dell'effetto della contabilizzazione delle imposte relative alle società incluse nel consolidato fiscale (13,95%); (iii) dallo stanziamento dell'addizionale all'IRES di cui alla legge n. 7 del 6 febbraio 2009 (con un effetto del 4%) e da altri fenomeni di minore importo.

Stato patrimoniale riclassificato⁴

(€ milioni)	31 dicembre 2012	31 dicembre 2013	Var. ass.
Capitale immobilizzato			
Immobili, impianti e macchinari	6.927	6.468	(459)
Rimanenze immobilizzate - scorte d'obbligo	2.664	2.649	(15)
Attività immateriali	1.155	1.210	55
Partecipazioni	32.024	34.961	2.937
Crediti finanziari e titoli strumentali all'attività operativa	3.155	3.141	(14)
Debiti netti relativi all'attività di investimento	(330)	(178)	152
	45.595	48.251	2.656
Capitale di esercizio netto			
Rimanenze	2.448	2.162	(286)
Crediti commerciali	13.097	12.641	(456)
Debiti commerciali	(2.765)	(2.319)	446
Crediti/Debiti tributari e fondo imposte netto	1.000	807	(193)
Fondi per rischi e oneri	(4.093)	(4.208)	(115)
Altre attività (passività) d'esercizio	(604)	(500)	104
	4.083	3.583	(500)
Fondi per benefici ai dipendenti	(332)	(341)	(9)
Attività destinate alla vendita e passività direttamente associabili	15	10	(5)
CAPITALE INVESTITO NETTO	49.361	51.503	2.142
Patrimonio netto	40.537	40.733	196
Indebitamento finanziario netto	8.824	10.770	1.946
COPERTURE	49.361	51.503	2.142

I motivi delle variazioni più significative delle voci dello stato patrimoniale di Eni SpA se non espressamente indicate di seguito, sono commentate nelle Note al bilancio di esercizio di Eni SpA, cui si rinvia.

Capitale immobilizzato

Il **capitale immobilizzato** (€48.251 milioni) è aumentato di €2.656 milioni rispetto al 31 dicembre 2013 per effetto essenzialmente dell'aumento delle partecipazioni (€2.937 milioni), in particolare per interventi sul capitale di alcune imprese controllate, parzialmente assorbito da una diminuzione degli immobili, impianti e macchinari (€459 milioni) in particolare per la svalutazione di impianti di raffinazione a seguito delle proiezioni di margini non remunerativi.

Capitale di esercizio

Il **capitale di esercizio netto** (€3.583 milioni) è diminuito di €500 milioni a seguito essenzialmente: (i) della riduzione delle rimanenze (€286 milioni) a seguito essenzialmente del decremento dei prezzi del petrolio e dei prodotti petroliferi; (ii) del decremento dei crediti/debiti tributari netti di €193 milioni relativo essenzialmente alla ulteriore svalutazione delle imposte anticipate IRES effettuata a seguito dell'analisi della loro recuperabilità in funzione degli imponibili futuri attesi; (iii) degli utilizzi netti dei fondi rischi ed oneri (€115 milioni).

Attività destinate alla vendita e passività direttamente associabili

Le **attività destinate alla vendita e le passività direttamente associabili** di €10 milioni si riferiscono essenzialmente alla partecipazione in Isontina Reti Gas SpA (€9 milioni).

(4) Si rinvia al commento ai risultati economici e finanziari di consolidato per l'illustrazione metodologica degli schemi riclassificati.

Patrimonio netto

(€ milioni)

Patrimonio netto al 31 dicembre 2012		40.537
<i>Incremento per:</i>		
Utile netto		4.410
Rivalutazioni di piani a benefici definiti per i dipendenti al netto dell'effetto fiscale		5
Azioni proprie cedute a fronte di piani di incentivazione di dirigenti		
		4.415
<i>Decremento per:</i>		
Acconto sul dividendo 2013	(1.993)	
Distribuzione saldo dividendo 2012	(1.956)	
Variazione fair value strumenti finanziari derivati cash flow hedge al netto dell'effetto fiscale	(166)	
Variazione fair value di partecipazioni al netto dei rigiri e dell'effetto fiscale	(62)	
Operazioni straordinarie under common control	(32)	
Diritti decaduti stock option	(13)	
Altri decrementi	3	
		(4.219)
Patrimonio netto al 31 dicembre 2013		40.733

Indebitamento finanziario netto

(€ milioni)

	31 dicembre 2012	31 dicembre 2013	Var. ass.
Debiti finanziari e obbligazionari	24.289	25.208	919
<i>Debiti finanziari a breve termine</i>	7.455	6.424	(1.031)
<i>Debiti finanziari a lungo termine</i>	16.834	18.784	1.950
Disponibilità liquide ed equivalenti	(6.400)	(3.888)	2.512
Crediti finanziari non strumentali all'attività operativa	(9.065)	(5.546)	3.519
Attività finanziarie destinate al trading		(5.004)	(5.004)
Indebitamento finanziario netto	8.824	10.770	1.946

L'incremento dell'indebitamento finanziario netto di €1.946 milioni è dovuto essenzialmente: (i) agli investimenti netti in partecipazioni (€7.382 milioni), per effetto essenzialmente degli interventi sul capitale di alcune imprese controllate; (ii) al pagamento dell'acconto sul dividendo dell'esercizio 2013 di €0,55 per azione (€1.993 milioni); (iii) al pagamento del dividendo residuo

dell'esercizio 2012 di €0,54 per azione (€1.956 milioni); (iv) agli investimenti relativi ad attività materiali e immateriali (€1.224 milioni). Tale incremento è in parte compensato: (i) dal flusso di cassa netto dell'attività operativa (€8.646 milioni); (ii) dalle dismissioni di asset materiali e di quote di partecipazioni (€2.324 milioni), in particolare in Snam SpA e Galp Energia SGPS SA.

Rendiconto finanziario riclassificato⁵

(€ milioni)	2012	2013	Var. ass.
Utile netto - continuing operations	6.207	4.410	(1.797)
Rettifiche per ricondurre l'utile netto al flusso di cassa da attività operativa:			
- ammortamenti e altri componenti non monetari	2.825	3.339	514
- plusvalenze nette su cessioni di attività	(3.920)	(102)	3.818
- dividendi, interessi, imposte e altre variazioni	(5.322)	(9.242)	(3.920)
Variazione del capitale di esercizio	(1.411)	1.127	2.538
Dividendi incassati, imposte pagate, interessi (pagati) incassati	5.847	9.114	3.267
Flusso di cassa netto da attività operativa - continuing operations	4.226	8.646	4.420
Flusso di cassa netto da attività operativa - discontinued operations	331		(331)
Flusso di cassa netto da attività operativa	4.557	8.646	4.089
Investimenti tecnici	(1.459)	(1.224)	235
Investimenti in partecipazioni	(3.462)	(7.382)	(3.920)
Disinvestimenti finanziari netti strumentali all'attività operativa e rami d'azienda	9.068		(9.068)
Dismissioni	8.579	2.324	(6.255)
Altre variazioni relative all'attività di investimento	(25)	(151)	(126)
Free cash flow	17.258	2.213	(15.045)
Investimenti e disinvestimenti di attività finanziarie non strumentali all'attività operativa	(2.455)	(1.485)	970
Variazione debiti finanziari correnti e non correnti	(4.920)	709	5.629
Flusso di cassa del capitale proprio	(3.839)	(3.948)	(109)
Differenze cambio sulle disponibilità			
FLUSSO DI CASSA NETTO DEL PERIODO	6.044	(2.511)	(8.555)
Free cash flow	17.258	2.213	(15.045)
Flusso di cassa del capitale proprio	(3.839)	(3.949)	(110)
Differenze cambio su debiti e crediti finanziari e altre variazioni	(296)	(210)	86
VARIAZIONE INDEBITAMENTO FINANZIARIO NETTO	13.123	(1.946)	(15.069)
VARIAZIONE INDEBITAMENTO FINANZIARIO NETTO RELATIVO ALLE OPERAZIONI STRAORDINARIE	35		(35)
VARIAZIONE INDEBITAMENTO FINANZIARIO NETTO	13.158	(1.946)	(15.104)

Investimenti tecnici

(€ milioni)	2012	2013	Var. ass.
Divisione Exploration & Production	592	597	5
<i>di cui ricerca esplorativa</i>	31	31	
Divisione Gas & Power	42	36	(6)
Divisione Refining & Marketing	721	487	(234)
Corporate	104	104	
Investimenti tecnici	1.459	1.224	(235)

(5) Si rinvia al commento ai risultati economici e finanziari di consolidato per l'illustrazione metodologica degli schemi riclassificati.

Riconduzione degli schemi di bilancio riclassificati utilizzati nella relazione sulla gestione a quelli obbligatori

Stato patrimoniale riclassificato

(€ milioni)	31 dicembre 2012			31 dicembre 2013	
Voci dello stato patrimoniale riclassificato (dove non espressamente indicato, la componente è ottenuta direttamente dallo schema legale)	Riferimento alle note al bilancio di esercizio	Valori da schema legale	Valori da schema riclassificato	Valori da schema legale	Valori da schema riclassificato
Capitale immobilizzato					
Immobili, impianti e macchinari			6.927		6.468
Rimanze immobilizzate - scorte d'obbligo			2.664		2.649
Attività immateriali			1.155		1.210
Partecipazioni			32.024		34.961
Crediti finanziari e titoli strumentali all'attività operativa:			3.155		3.141
- crediti finanziari strumentali all'attività operativa (correnti)	(vedi nota 9)	371		268	
- crediti finanziari e titoli strumentali all'attività operativa (non correnti)	(vedi nota 18)	2.784		2.873	
Debiti netti relativi all'attività di investimento, composti da:			(330)		(178)
- crediti relativi all'attività di disinvestimento	(vedi nota 9 e nota 20)	43		39	
- debiti per attività di investimento	(vedi nota 24)	(373)		(217)	
Totale capitale immobilizzato			45.595		48.251
Capitale di esercizio netto					
Rimanenze			2.448		2.162
Crediti commerciali	(vedi nota 9)		13.097		12.641
Debiti commerciali	(vedi nota 24)		(7.765)		(7.319)
Debiti tributari e fondo imposte netto, composti da:			1.000		807
- passività per imposte sul reddito correnti		(81)			
- passività per altre imposte correnti		(1.515)		(1.599)	
- passività per imposte differite					
- attività per imposte sul reddito correnti		314		294	
- attività per altre imposte correnti		368		158	
- attività per imposte anticipate		1.838		1.840	
- altre attività non correnti	(vedi nota 20)	152		167	
- crediti per consolidato fiscale e IVA	(vedi nota 9)	116		105	
- debiti per consolidato fiscale e IVA	(vedi nota 24)	(189)		(125)	
- altre passività non correnti	(vedi nota 31)	(3)		(33)	
Fondi per rischi ed oneri			(4.093)		(4.208)
Altre attività (passività) di esercizio:			(604)		(500)
- altri crediti	(vedi nota 9)	247		319	
- altre attività (correnti)		659		845	
- altre attività (non correnti)	(vedi nota 20)	2.911		2.295	
- acconti e anticipi, altri debiti	(vedi nota 24)	(1.348)		(822)	
- altre passività (correnti)		(889)		(1.203)	
- altre passività (non correnti)	(vedi nota 31)	(2.184)		(1.934)	
Totale capitale di esercizio netto			4.083		3.583
Fondi per benefici ai dipendenti			(332)		(341)
Attività destinate alla vendita e passività direttamente associabili			15		10
CAPITALE INVESTITO NETTO			49.361		51.503
Patrimonio netto			40.537		40.733
Indebitamento finanziario netto					
Debiti finanziari e obbligazioni, composti da:					
- passività finanziarie a lungo termine		16.834		18.784	
- quote a breve di passività finanziarie a lungo termine		2.705		1.929	
- passività finanziarie a breve termine		4.750		4.495	
a dedurre:					
Disponibilità liquide ed equivalenti		6.400		3.888	
Crediti finanziari non strumentali all'attività operativa	(vedi nota 9)	9.065		5.546	
Attività finanziarie destinate al trading				5.004	
Totale indebitamento finanziario netto			8.824		10.770
COPERTURE			49.361		51.503

Rendiconto finanziario riclassificato

(€ milioni)

	2012		2013	
	Valori da schema legale	Valori da schema riclassificato	Valori da schema legale	Valori da schema riclassificato
Voci del rendiconto finanziario riclassificato e confluente/riclassifiche delle voci dello schema legale				
Utile netto - continuing operations		6.207		4.410
Rettifiche per ricondurre l'utile netto al flusso di cassa da attività operativa:				
Ammortamenti e altri componenti non monetari:		2.825		3.339
- ammortamenti	847		855	
- svalutazioni nette di attività materiali e immateriali	279		780	
- effetto valutazione partecipazioni	1.704		1.721	
- differenze cambio da allineamento	4		(4)	
- variazione da valutazione al fair value titoli destinati al trading			(3)	
- variazioni fondi per benefici ai dipendenti	(9)		(10)	
Plusvalenze nette su cessione di attività		(3.920)		(102)
Dividendi, interessi, imposte e altre variazioni		(5.322)		(9.242)
- dividendi	(6.446)		(9.888)	
- interessi attivi	(354)		(235)	
- interessi passivi	784		677	
- imposte sul reddito	694		204	
Variazione del capitale di esercizio		(1.411)		1.127
- rimanenze	(330)		286	
- crediti commerciali	(2.035)		418	
- debiti commerciali	121		(521)	
- fondi per rischi ed oneri	522		622	
- altre attività e passività	311		322	
Dividendi incassati, imposte pagate, interessi (pagati) incassati:		5.847		9.114
- dividendi incassati	6.446		9.888	
- interessi incassati	339		217	
- interessi pagati	(809)		(818)	
- imposte sul reddito pagate al netto dei rimborsi e crediti di imposta acquistati	(129)		(173)	
Flusso di cassa netto da attività operativa - continuing operations		4.226		8.646
Flusso di cassa netto da attività operativa - discontinued operations		331		
Flusso di cassa netto da attività operativa		4.557		8.646
Investimenti tecnici:		(1.459)		(1.224)
- immobilizzazioni materiali	(1.273)		(1.064)	
- immobilizzazioni immateriali	(186)		(160)	
Investimenti in partecipazioni		(3.462)		(7.382)
Investimenti finanziari netti strumentali all'attività operativa:		9.068		
- crediti finanziari strumentali	9.073		2	
- investimenti in rami d'azienda al netto della cassa	(5)		(2)	
Dismissioni:		8.579		2.324
- immobilizzazioni materiali	13		7	
- immobilizzazioni immateriali				
- partecipazioni	8.559		2.317	
- cessione rami d'azienda	7			
Altre variazioni relative all'attività di investimento/disinvestimento:		(25)		(151)
- variazione debiti e crediti relativi all'attività d'investimento e imputazione di ammortamenti all'attivo patrimoniale	(25)		(151)	
Free cash flow		17.258		2.213
Investimenti e disinvestimenti relativi all'attività di finanziamento:		(2.455)		(1.485)
- investimenti (disinvestimenti) finanziari in crediti finanziari non strumentali all'attività operativa	(2.455)		3.516	
- investimenti (disinvestimenti) finanziari in titoli non strumentali all'attività operativa			(5.001)	
Variazione debiti finanziari correnti e non correnti:		(4.920)		709
- assunzione (rimborsi) debiti finanziari a lungo termine e quota a breve del lungo	(3.757)		961	
- incremento (decremento) di debiti finanziari a breve termine	(1.163)		(252)	
Flusso di cassa del capitale proprio:		(3.839)		(3.949)
- dividendi distribuiti agli azionisti Eni	(3.840)		(3.949)	
- cessione di azioni proprie	1			
Effetti delle differenze di cambio da conversione e altre variazioni sulle disponibilità liquide ed equivalenti				
Flusso di cassa netto di periodo		6.044		(2.512)

Fattori di rischio e incertezza

Premessa

In questa sezione sono illustrati i principali rischi ai quali è esposto il Gruppo nell'ordinaria gestione delle attività industriali. Per la descrizione dei rischi finanziari (mercato, controparte e liquidità) si rinvia alla nota n. 34 "Garanzie, impegni e rischi" del Bilancio consolidato.

Rischio Paese

Una parte notevole delle riserve di idrocarburi Eni sono situate in Paesi al di fuori dell'Unione Europea e dell'America Settentrionale, principalmente in Africa, Asia Centrale e America Centrale. Tali Paesi sono caratterizzati per ragioni storiche e culturali da un minore grado di stabilità politica, sociale ed economica rispetto ai Paesi sviluppati dell'OCSE. Al 31 dicembre 2013 circa il 78% delle riserve certe di idrocarburi di Eni erano situate nei Paesi non OCSE. Analogamente, una parte notevole degli approvvigionamenti di gas di Eni proviene da Paesi al di fuori dell'Unione Europea o dell'America Settentrionale. Nel 2013 circa il 62% delle forniture di gas naturale di Eni proveniva da tali Paesi.

Il rischio Paese identifica il rischio che evoluzioni del quadro politico, disordini sociali, crisi economiche, conflitti interni, rivoluzioni, proteste, scioperi e altre forme di disordine civile possono compromettere in modo temporaneo o permanente la capacità di Eni di operare in condizioni economiche in tali Paesi, nonché di assicurarsi l'accesso alle riserve di idrocarburi e l'approvvigionamento di gas. Altri rischi connessi all'attività in tali Paesi sono rappresentati da: (i) mancanza di un quadro legislativo stabile e incertezze sulla tutela dei diritti della compagnia straniera in caso d'inadempienze contrattuali da parte di soggetti privati o Enti di Stato; (ii) sviluppi o applicazioni penalizzanti di leggi, regolamenti, modifiche contrattuali unilaterali che comportano la riduzione di valore degli asset Eni, disinvestimenti forzosi ed espropriazioni; (iii) restrizioni di varia natura sulle attività di esplorazione, produzione, importazione ed esportazione; (iv) incrementi della fiscalità applicabile; (v) conflitti sociali interni che sfociano in atti di sabotaggio, attentati, violenze e accadimenti simili; (vi) difficoltà di reperimento di fornitori internazionali in contesti operativi critici; (vii) complessi iter di rilascio di autorizzazioni e permessi che impattano sul time to market dei progetti di sviluppo. Ferma restando la loro natura imprevedibile, tali eventi possono avere impatti negativi sui risultati economico-finanziari attesi di Eni. Data l'entità delle riserve di Eni situate in tali Paesi, la Compagnia è particolarmente esposta a questo tipo di rischio. Eni monitora periodicamente i rischi di natura politica, sociale ed economica dei circa 60 Paesi dove ha investito o intende investire, al fine della valutazione economica-finanziaria e della selezione degli investimenti di cui il rischio Paese è parte integrante.

In Africa Settentrionale è localizzato circa il 28% delle riserve certe di Eni alla data del Bilancio 2013. Diversi Paesi in quest'area e in aree limitrofe del Medio Oriente stanno attraversando, a partire dal periodo al quale si riferisce con il termine "Primavera Araba" nel 2011, una fase di estrema instabilità politica e sociale che ha portato a cambiamenti di governo, tensioni interne, disordini e conflitti con pesanti ripercussioni sull'attività economica. Il grado di stabilità del quadro socio-politico di tali Paesi continuerà a costituire un fattore di rischio e d'incertezza per il futuro prevedibile.

Nell'attuale momento storico la Libia è uno dei Paesi a maggiore rischio per Eni a causa della perdurante fase d'instabilità interna che ha fatto seguito alla rivoluzione civile del 2011, talvolta da comportare interruzioni precauzionali delle nostre attività industriali. Nel corso del 2013 la performance operativa Eni è stata penalizzata in maniera rilevante da una lunga serie di eventi di forza maggiore riconducibili a scioperi, proteste, tensioni sociali che hanno costretto Eni a sospendere completamente per alcuni giorni nella parte finale dell'anno l'attività presso l'importante sito di Mellitah e a chiudere il gasdotto Greenstream. Ricordiamo che il Gruppo è impegnato nel pieno ripristino del plateau produttivo nel Paese (assumendo tale l'anno 2010 con 273 mila boe/giorno) dopo la rivoluzione del 2011 a causa della quale la Società fu costretta a sospendere la quasi totalità delle attività operative e le esportazioni di gas per un periodo di circa 8 mesi con pesanti ripercussioni sui volumi e i risultati operativi di quell'esercizio. Nel 2013 gli impianti Eni in Libia hanno erogato 228 mila boe/giorno con una flessione dell'11,6% rispetto al 2012.

Anche la situazione interna dell'Egitto appare complessa, soprattutto dal punto di vista finanziario, mentre in termini di operatività non si sono mai verificate interruzioni nell'attività produttiva Eni nel Paese.

A questi temi si aggiungono i rischi geopolitici connessi ai rapporti tra l'Occidente e alcuni Paesi del Medio Oriente, oggetto di sanzioni da parte degli USA e dell'UE. La presenza Eni in Iran è ormai marginale, limitata al completamento di un contratto petrolifero in vista del trasferimento delle operazioni al partner iraniano (giacimento di Darquain). Eni ritiene che tale attività residua e l'import di greggio iraniano per il rimborso dei crediti in essere verso controparti di Stato non rappresentino violazioni delle leggi USA e delle risoluzioni UE volte a colpire l'Iran e chiunque conduca affari in Iran o con controparti iraniane.

Altro Paese a rischio per Eni è la Nigeria dove da alcuni anni avvengono continui atti di sabotaggio, furti, attentati alla sicurezza e altre forme di danni che coinvolgono le installazioni produttive della Società in particolare nell'area onshore del Delta del Niger. L'intensificarsi di questo tipo di eventi e la loro ricorrenza ha compromesso quasi del tutto la capacità del Gruppo di condurre in sicurezza le attività petrolifere in tali zone.

Complessivamente, Eni ha stimato una perdita di produzione di

circa 110 mila boe/giorno a tutto il 2013 a causa degli eventi descritti, in particolare, in Libia, Nigeria e Algeria riconducibili al rischio Paese.

L'incertezza circa l'evoluzione a breve/medio termine del quadro socio-politico in Libia e il venir meno delle condizioni di sicurezza in Nigeria hanno indotto il management ad adottare ipotesi prudenziali nella proiezione dei livelli produttivi Eni in questi due Paesi che sono previsti sugli stessi livelli del 2013 per i prossimi due anni.

Rischi specifici dell'attività di ricerca e produzione di idrocarburi

Le attività di ricerca, sviluppo e produzione d'idrocarburi comportano elevati investimenti e sono soggette a particolari rischi di carattere economico e operativo, compresi quelli riguardanti le caratteristiche fisiche dei giacimenti di petrolio e di gas. L'attività esplorativa presenta il rischio dell'esito negativo connesso alla perforazione di pozzi sterili o alla scoperta di quantità d'idrocarburi privi dei requisiti di commerciabilità.

I livelli futuri di produzione d'idrocarburi Eni dipendono dalla capacità dell'azienda di rimpiazzare le riserve prodotte attraverso l'esplorazione di successo, l'applicazione di miglioramenti tecnologici in grado di massimizzare i tassi di recupero dei giacimenti in produzione, l'efficacia delle attività di sviluppo e l'esito delle negoziazioni con gli Stati detentori delle riserve. Nel caso in cui Eni non consegua un adeguato tasso di rimpiazzo delle riserve, le prospettive di crescita del Gruppo sarebbero penalizzate con impatti negativi sui cash flow e i risultati attesi.

Tra la fase esplorativa di successo e lo sviluppo e la commercializzazione delle riserve scoperte intercorre di norma un lungo periodo a causa della complessità delle attività di esecuzione dei progetti che comprendono la definizione degli accordi commerciali con gli Stati detentori, la firma dei contratti gas, la costruzione di impianti, piattaforme, unità di floating production, centri trattamento, linee di esportazione e altre facilities critiche. Le condizioni esterne rappresentano un fattore di rischio aggiuntivo considerato che Eni è impegnata in misura importante nella realizzazione di progetti di sviluppo nell'offshore profondo e in ambienti remoti e ostili quali l'Artide e il Mar Caspio. Pertanto, la redditività dei progetti è esposta alla volatilità del prezzo del petrolio e all'aumento dei costi di sviluppo e produzione. Il management stima che l'industria registra un ritardo medio di circa il 20% nell'avvio dei progetti a causa delle difficoltà esecutive dei contratti "chiavi in mano" EPC (engineering, procurement, construction) dovute alle rigidità, scarsa qualità della fase di ingegneria di dettaglio e ritardi nel commissioning, nonché di strozzature e colli di bottiglia nella capacità produttiva disponibile per la realizzazione degli impianti upstream che comporta continui ritardi di consegna.

Le attività di esplorazione e sviluppo sono esposte ai rischi operativi ineliminabili di eventi dannosi a carico dell'ambiente, la salute e la sicurezza delle persone e delle comunità circostanti. La gravità degli incidenti legati a fuoriuscite d'idrocarburi, esplo-

sioni, collisioni marine, rischi geologici quali inattese condizioni di pressione e temperature nel giacimento, malfunzionamenti delle apparecchiature e altri eventi negativi è potenzialmente tale da poter causare perdite di vite umane, danni ambientali e conseguentemente oneri e passività di ammontare straordinario con impatti negativi rilevanti sul business, sui risultati economici e finanziari, sulle prospettive di sviluppo del Gruppo e sulla reputazione. Tali rischi sono particolarmente avvertiti nelle operazioni offshore e deep offshore, per le quali è oggettivamente più difficile intervenire in caso di incidenti, in modo speciale in ecosistemi sensibili quali il Golfo del Messico, il Mar Caspio e l'Artide (che comprende il Mare di Barents e l'Alaska), dove il Gruppo svolge attività di trivellazione per la ricerca e lo sviluppo d'idrocarburi. Nel 2013 Eni ha derivato circa il 55% della produzione di idrocarburi dell'anno da installazioni offshore.

Sono eseguite analisi specifiche con riguardo alle situazioni potenzialmente più critiche e all'individuazione delle misure di mitigazione più idonee al contenimento del rischio blow-out. Eni mantiene un controllo rigoroso su analisi del rischio geologico, design e conduzione delle operazioni di perforazione dei pozzi critici¹, operati e non operati, di tipologia HP/HT o acque profonde, prevedendo ad esempio step autorizzativi aggiuntivi per la perforazione di nuovi pozzi, focus sulle tecnologie di produzione (materiali, attrezzature), procedure avanzate di controllo con la visualizzazione e il trasferimento dei dati in tempo reale presso la sede (Real Time Drilling Center) e il potenziamento dei programmi di training.

I driver fondamentali per la mitigazione di tali rischi sono rappresentati in generale dalla qualità e tipologia degli asset Oil & Gas e dal controllo diretto delle operazioni. Il Gruppo ritiene di possedere un portafoglio di titoli minerari caratterizzato da un contenuto rischio operativo in virtù della loro localizzazione nell'onshore o in acque poco profonde e della bassa incidenza dei pozzi caratterizzati da condizioni di elevata pressione che sono i più rischiosi dal punto di vista operativo. In particolare il Gruppo prevede un'incidenza del 3% di tale tipologia di pozzi sul totale di quelli in programma nel prossimo quadriennio. La conduzione diretta delle attività consente a Eni di dispiegare le competenze, i sistemi di gestione e le pratiche operative considerate di eccellenza nella gestione e mitigazione dei rischi. Nel prossimo quadriennio il management pianifica di incrementare la produzione operata lorda del 33% rispetto ai livelli correnti a circa 3,7 milioni di boe/giorno con l'obiettivo di ridurre il rischio indiretto derivante dalla conduzione delle operazioni da parte di terzi come nel caso dei progetti in joint venture.

Rischio operation e connessi rischi in materia di HS&E

Le attività industriali di Eni in Italia e all'estero nei settori della ricerca, sviluppo e produzione d'idrocarburi, raffinazione e trasporto di carburanti e altri prodotti infiammabili e produzioni petrolchimiche sono esposte per loro natura ai rischi operativi che possono avere conseguenze dannose per le persone e per l'am-

[1] Pozzi che presentano una delle seguenti caratteristiche: criticità delle condizioni ambientali; vicinanza ad aree abitate/suburbane; presenza di H₂S.

biente. Le cause potrebbero essere guasti tecnici, malfunzionamenti, errori umani, perdite di contenimento, collisioni con navi con possibili conseguenze quali esplosioni, incendi, fuoriuscite di greggio e gas dai pozzi, rilascio di contaminanti, emissioni nocive (v. anche il paragrafo che segue “Rischi specifici dell’attività Oil & Gas”). L’ambito di tali rischi è influenzato dalla geografia e dalle condizioni climatiche dei contesti territoriali, dalla presenza di ecosistemi sensibili e di specie protette e dalla complessità tecnica delle attività industriali. Per questi motivi le attività del settore petrolifero sono soggette al rispetto di norme e leggi severe a tutela dell’ambiente, della salute e della sicurezza, sia a livello nazionale sia da protocolli e convenzioni internazionali. Le norme impongono restrizioni e divieti di varie tipologie, prevedono il controllo e il rispetto dei limiti di emissione di sostanze inquinanti in aria, acqua e suolo, limitano il gas flaring e il venting, prescrivono la corretta gestione dei rifiuti e degli scarti industriali, oltre che la conservazione di specie, habitat e servizi ecosistemici, richiamando i gestori ad adempimenti sempre più rigorosi e stringenti in termini di controlli, monitoraggi ambientali e misure di prevenzione. Gli oneri e i costi associati alle necessarie azioni da mettere in atto per rispettare gli obblighi previsti costituiscono una voce di costo significativa negli attuali esercizi e in quelli futuri. La violazione delle norme comporta sanzioni di natura penale e/o civile a carico dei responsabili e, in alcune giurisdizioni, sanzioni a carico delle aziende; ad esempio il modello europeo di responsabilità dell’impresa recepito in Italia con il D.Lgs. 121/2011 (a integrazione del D.Lgs. 231/2001) estende la disciplina della responsabilità amministrativa dell’ente ai reati in materia ambientale.

Eni si è dotata di sistemi gestionali integrati, standard di sicurezza e pratiche operative di elevata qualità e affidabilità per assicurare il rispetto della regolamentazione ambientale e per tutelare l’integrità delle persone, dell’ambiente, delle operations e delle comunità che sono interessate dalle attività industriali. Ciononostante, il rischio potenziale di eventi dannosi di proporzioni anche rilevanti, anche se può essere ridotto fino a risultare estremamente improbabile, non può essere eliminato del tutto. L’accadimento di un tale tipo di rischio potrebbe comportare rilevanti impatti sulla gestione Eni, sui risultati economici e finanziari, sulle prospettive e sulla reputazione.

Le leggi ambientali impongono l’obbligo a chi inquina di bonificare e ripristinare lo stato dei suoli e delle acque contaminate dai residui delle attività industriali o a seguito d’incidenti. Eni è esposta in misura rilevante a tale rischio in Italia, dove, a eccezione delle attività di ricerca e produzione d’idrocarburi, è concentrata la maggior parte dei siti industriali in produzione o presso i quali ha condotto in passato attività minero-metallurgiche e chimiche. Tali siti sono stati progressivamente dismessi, chiusi, smantellati o ristrutturati. Presso questi siti Eni è stata chiamata da vari enti pubblici (il Ministero dell’Ambiente, enti locali o altri), anche attraverso la citazione innanzi alla giustizia amministrativa o civile, a realizzare interventi di bonifica dei terreni e delle falde e di ripristino dell’ambiente che si presumono essere stati inquinati o alterati dalle attività industriali svolte in passato dal Gruppo. Nonostante Eni abbia reso la dichiarazione di “proprietario non colpevole” poiché non si ritiene responsabile per il superamento di parametri d’inquinamento tollerati dalle leggi di allora e sia subentrato in molti casi ad altri operatori nella gestio-

ne di tali siti, non si può escludere che Eni non possa incorrere in tali passività potenziali.

Il Bilancio Eni accoglie i costi che dovrà sostenere in futuro per eseguire le bonifiche e i ripristini di aree contaminate a causa delle proprie attività industriali e per i quali è stato possibile stimare l’ammontare dei relativi oneri in modo attendibile, a prescindere dall’eventuale quota di responsabilità di altri operatori ai quali Eni è subentrato. È possibile che in futuro possano insorgere nuove passività legate a eventi passati a causa del rinvenimento di nuove contaminazioni, dei risultati delle caratterizzazioni in corso sui siti d’interesse in base alla normativa ambientale corrente o a futuri sviluppi regolatori e dell’esito dei procedimenti amministrativi o giudiziali in corso e ad altri fattori di rischio (v. il punto “Regolamentazione in materia ambientale di cui alla nota n. 34 al Bilancio consolidato”).

In riferimento alla responsabilità dell’impresa sui reati ambientali inclusi nel D.Lgs. 231/2001, (rif. D.Lgs. 121/2011), per assicurare il controllo sulla possibilità di commissione di tali reati, Eni ha definito strumenti di controllo operativo per valutare i rischi e monitorare la corretta operatività nell’ambito delle attività sensibili ai sensi del D.Lgs. 231/2001, in tema ambientale.

Il rispetto della biodiversità, la salvaguardia dei servizi ecosistemici e l’uso efficiente e sostenibile delle risorse naturali costituiscono un requisito imprescindibile, in particolare per l’attività di prospezione, ricerca e produzione di idrocarburi, in aree geografiche dove queste condizioni possono anche determinare dei limiti nelle licenze ad operare.

Al fine di mitigare i rischi su indicati, Eni ha definito idonei strumenti di identificazione, valutazione e monitoraggio delle tematiche afferenti il cambiamento climatico, le risorse idriche e la biodiversità, nonché di valutazione del rischio emergente. Per recepire efficacemente e tempestivamente le migliori pratiche relativamente alla gestione delle tematiche ambientali, di sicurezza e sociali, Eni è attiva in gruppi di lavoro delle associazioni internazionali di settore (OGP e IPIECA) che mirano a definire linee guida e pratiche operative volte alla riduzione dell’impronta ambientale e sociale delle attività Oil & Gas.

In merito ai cambiamenti climatici, oltre ai rischi di compliance legati all’Emission Trading e all’evoluzione delle politiche sul clima europee (rif. framework su Energia e Clima al 2030) e internazionali (negoziati sull’Accordo post 2020), Eni monitora anche il rischio idrico e gli eventi naturali dei cambiamenti climatici al fine di identificare le migliori strategie di adattamento per il futuro. Sono in corso di approfondimento specifici strumenti di valutazione dei rischi di lungo termine per l’ambiente e iniziative di gestione finalizzate all’adattamento, al cambiamento climatico in supporto all’unità di Risk Management Integrato e alle funzioni di business.

La tutela dell’ambiente si attua in primis identificando le caratteristiche salienti dell’ambiente naturale in cui le attività hanno o avranno luogo in modo da evitare o mitigare il più possibile gli impatti su specie, habitat e servizi ecosistemici fin dai primi stadi del ciclo operativo. L’adozione delle migliori tecnologie disponibili, l’applicazione di pratiche operative sempre più rigorose e stringenti in termini di prevenzione e riduzione dell’inquinamento e la corretta gestione dei rifiuti prodotti consentono poi di gestire in modo efficiente l’attività industriale durante la fase operativa e di perseguire un controllo elevato di tutti i rilasci in

funzione delle peculiarità impiantistiche e territoriali. L'adozione estesa in Eni di sistemi di gestione integrati di salute, sicurezza e ambiente assicura la compliance normativa, il miglioramento continuo delle performance ambientali e l'efficacia delle azioni intraprese in termini di prevenzione e contenimento dei possibili impatti ambientali. Negli ultimi anni i principali Siti di Eni si sono dotati di sistemi informatici in particolare per la gestione dei rifiuti, al fine di migliorare la tracciabilità e il controllo delle operazioni, e quindi ridurre il rischio di violazioni delle norme. Tali sistemi facilitano anche l'individuazione delle soluzioni di smaltimento/recupero più appropriate nel rispetto della gerarchia stabilita dalla Direttiva 2008/98/CE.

La criticità della relazione ambiente – salute – comunità emerge non solo in contesti nuovi per Eni, ma anche in quelli caratterizzati da attività industriali ormai radicate sul territorio; tale interesse si è concretizzato in sede europea con l'elaborazione da parte della Commissione di una serie di nuove proposte normative come il pacchetto sulla qualità dell'aria. In Italia è stato emanato il Decreto del 24/04/2013 – pubblicato in G.U. il 23/08/13 – recante i criteri metodologici utili per la redazione del rapporto di VDS (valutazione del danno sanitario).

Tali azioni potranno avere come sviluppo l'imposizione ai settori industriali di limiti emissivi ancora più stringenti (in particolare quelli localizzati in prossimità di contesti urbani dichiarati critici dal punto di vista ambientale e sanitario), attraverso il riesame delle AIA (Autorizzazione Integrata Ambientale) emesse, con potenziali effetti economici e occupazionali e potenziali rischi di sanzioni o richieste di risarcimento. Si sta sempre più rafforzando, pertanto, la richiesta delle autorità di valutare preventivamente il potenziale impatto sulle comunità locali delle nuove attività industriali e di quelle in esercizio al fine di porre in atto le necessarie azioni preventive già a partire dalla fase di progettazione e di autorizzazione all'esercizio.

La normativa europea riguardante la classificazione, produzione, commercializzazione, importazione e utilizzo degli agenti chimici si è sempre più evoluta e integrata negli ultimi anni con l'emissione del Regolamento (CE) n. 1907/2006 (conosciuto come REACH, Registration, Evaluation, Authorization and Restriction of Chemicals) e del Regolamento (CE) n. 1272/2008 (conosciuto come CLP, Classification Labeling and Packaging). Tali regolamenti, le cui ultime scadenze per l'applicazione sono fissate al 2018, hanno introdotto nuovi obblighi con un notevole impatto, soprattutto organizzativo, sulla gestione delle attività di Eni e in particolare nel rapporto con i clienti, i fornitori e i contrattisti. Inoltre, in caso di mancata applicazione degli adempimenti previsti, sono definite pesanti sanzioni sia di tipo amministrativo sia penale fino ad arrivare alla sospensione della produzione e commercializzazione.

A luglio 2012 è stata pubblicata la Direttiva 2012/18/UE del 4 luglio 2012 sul controllo del pericolo di incidenti rilevanti connessi con sostanze pericolose, destinata ad abrogare e sostituire la direttiva 96/82/CE. In base alla nuova direttiva, entro il 1° giugno 2015, gli Stati membri dovranno adottare le nuove regole per il controllo dei pericoli di incidenti rilevanti. Il provvedimento prevede la riformulazione della classificazione delle sostanze pericolose alla luce degli ultimi regolamenti comunitari, la possibilità di modulare il campo di applicazione della normativa in relazione all'effettiva pericolosità delle medesime, l'ampliamento delle in-

formazioni da mettere a disposizione delle Autorità competenti e del pubblico interessato.

Per quanto riguarda la tutela della salute e della sicurezza nei luoghi di lavoro, la normativa italiana ha enfatizzato il valore di modelli organizzativi e di gestione, attribuendo a questi efficacia esimente della responsabilità amministrativa dell'impresa, in caso di violazioni delle disposizioni legislative riguardanti la salute e la sicurezza sul luogo di lavoro. Eni ha reso obbligatoria l'adozione di tali sistemi in tutte le sue società che gestiscono un rischio significativo HSE.

Le strategie e le azioni Eni per la salute, la sicurezza e l'ambiente sono realizzate in accordo con quanto stabilito nelle policy aziendali e declinate nella Management System Guideline (MSG) HSE. Il processo descritto nella MSG ha lo scopo di garantire una gestione operativa fondata sul principio della precauzione e che assicuri la massima efficacia nella prevenzione, gestione e controllo dei rischi in ambito HSE. La MSG descrive in modo chiaro ruoli e responsabilità dei diversi livelli organizzativi, disciplina le attività previste nei processi HSE e la loro interazione con gli altri processi aziendali e, mediante una gestione integrata, diffonde metodologie e criteri comuni all'interno di Eni. La MSG, basandosi sul principio del miglioramento continuo, richiede un ciclo annuale di pianificazione, attuazione, controllo e riesame dei risultati. È inoltre orientata alla prevenzione e protezione dei rischi e al controllo della gestione HSE attraverso l'implementazione di un processo continuo di individuazione, valutazione e mitigazione dei rischi che è alla base della gestione HSE in tutte le fasi di attività di ciascuna unità di business. Esso si attua con l'adozione di sistemi di gestione che tengono conto della specificità delle attività, dei siti e del costante miglioramento degli impianti e dei processi. Inoltre Eni si è dotata di un sistema di controllo dei rischi HSE basato sul monitoraggio periodico degli indicatori HSE (a cadenza trimestrale, semestrale e annuale) e su un piano strutturato di audit a copertura di tutti i siti, secondo le seguenti tipologie:

- technical audit, volti ad accertare l'esistenza presso i siti/unità operative e sedi delle unità di business di adeguati sistemi di gestione, della loro corretta applicazione e coerenza con la MSG HSE, il Codice Etico e il Modello Organizzativo 231 Eni;
- verifiche di acquisizione/mantenimento/rinnovo delle certificazioni dei sistemi di gestione (con frequenza annuale effettuate da un ente certificatore);
- verifiche di conformità alle normative vigenti in materia HSE;
- audit finalizzati alla verifica del sistema di gestione della sicurezza di processo (downstream) o alla verifica dell'efficacia delle barriere preventive e mitigative contro gli effetti dei rischi di processo (upstream);
- audit per tematiche/attività/processi specifici (es. audit a seguito di segnalazioni, infortuni o incidenti).

Eni pone particolare enfasi alla sicurezza di processo e all'asset integrity, anche attraverso incontri di sensibilizzazione del middle management e la diffusione capillare di strumenti di verifica selettivi quali audit e verifiche specifiche.

Le eventuali emergenze operative che possono avere impatto su asset, persone e ambiente sono gestite dalle unità di business a livello di sito, con una propria organizzazione che predispone, per ciascun possibile scenario, un piano di risposta per limitare i danni in cui sono definiti ruoli e risorse deputate all'attuazio-

ne. È emblematica l'azione di Eni in Nigeria, in cui, a fronte del permanere dei fenomeni di sabotaggio sugli oleodotti, sono stati avviati progetti di ricerca quali l'“Anti-intrusion innovative technologies deployment” volti a sviluppare nuove tecnologie per contrastare e ridurre il fenomeno “oil theft”. È anche in corso la valutazione e la predisposizione di sistemi di monitoraggio in remoto delle condotte per aumentare l'accuratezza della localizzazione degli spill e, di conseguenza, per favorire la tempestività degli interventi di contenimento e riparazione.

In caso di emergenze di maggiore rilievo i Siti di Eni sono coadiuvati dall'Unità di Crisi Corporate che supporta le Divisioni e Società nella gestione dell'evento, attraverso un team specialistico che ha il compito di coordinare l'apporto di risorse, mezzi e attrezzature interne ed esterne a Eni.

In aggiunta al sistema di gestione, monitoraggio e risposta ai rischi di natura HSE, Eni ha attivato coperture assicurative tramite la partecipazione alla mutua Oil Insurance Limited e altri partner assicurativi per limitare i possibili effetti economici derivanti dai danni provocati a terzi, alle proprietà industriali e all'ambiente in caso di incidente. L'ammontare coperto varia in base alla tipologia dell'evento e comunque rappresenta una quota significativa della capacità messa a disposizione dal mercato di riferimento.

In particolare, gli sversamenti di petrolio o altri danni all'ambiente sono coperti in base alle polizze stipulate per oneri per bonifiche, danni a terzi e contenimento del danno fino a un massimo di \$1,1 miliardi per incidenti offshore e \$1,5 miliardi per l'onshore (le raffinerie). A queste si aggiungono polizze assicurative che coprono le responsabilità del proprietario, dell'operatore e del noleggiatore di mezzi navali in base ai seguenti massimali: \$1 miliardo per le responsabilità connesse alla flotta di proprietà della LNG Shipping e delle FPSO utilizzate dal settore Exploration & Production nello sviluppo di giacimenti offshore; \$500 milioni nel caso di noleggio di time charter.

A seguito dell'incidente di Macondo verificatosi nel 2010 nel Golfo del Messico, il Governo statunitense e i Governi di altri Paesi hanno adottato regolamentazioni più stringenti in tema di attività di ricerca ed estrazione di idrocarburi. Gli Stati Uniti hanno aumentato il livello della sicurezza riorganizzando la propria agenzia per l'ambiente, modificando le norme di sicurezza e avviando un Sistema di Gestione Ambientale (SEMS) obbligatorio per tutti i gestori. Inoltre l'industria ha istituito il Centro per la sicurezza in mare aperto a Houston per sostenere la verifica delle pratiche di SEMS. Al fine di garantire la massima sicurezza delle proprie operazioni nel Golfo, Eni ha aderito al consorzio guidato dalla società Helix che ha partecipato alle operazioni di contenimento del pozzo Macondo. Il sistema denominato Helix Fast Response System (HFRS) effettua le operazioni di contenimento sottomarino dei pozzi in eruzione, l'evacuazione in superficie degli idrocarburi e il loro stivaggio e trasporto alla costa.

La risposta internazionale delle oil company a Macondo ha compreso anche l'avvio di alcuni Joint Industry Project (JIP) in ambito di oil spill response. Eni partecipa attivamente ai JIP promossi da OGP e IPIECA e in collaborazione con altre oil companies. Eni sta inoltre sviluppando tecnologie proprietarie volte sia a ridurre il rischio di incidenti sia ad accelerare il recupero di eventuale olio sversato a mare.

A livello europeo è stata emessa il 12 giugno 2013 la direttiva 2013/30/EU sulla sicurezza delle operazioni Oil & Gas offshore

avente lo scopo di sostituire le esistenti legislazioni nazionali e uniformare l'approccio legislativo a livello europeo. Le nuove disposizioni riguardano le installazioni offshore fisse e mobili, produttive o di perforazione, future ed esistenti. La concessione del titolo minerario è subordinata alla valutazione della capacità tecnica e finanziaria dell'operatore di far fronte ad incidenti significativi e alle responsabilità legali che ne derivano. L'operatore deve elaborare un Rapporto sui Rischi Significativi per ogni fase rilevante del ciclo di vita dell'asset. È stabilita a livello di Autorità nazionali la separazione delle funzioni aventi competenza su sicurezza e ambiente (Autorità Competente) dalle funzioni che si occupano di sviluppo economico delle risorse naturali e di assegnazione dei titoli minerari. È stabilita la partecipazione pubblica in sede di rilascio delle autorizzazioni delle attività esplorative e l'informazione pubblica per le attività successive.

Eni, in consorzio con le principali major, ha attivato un agreement con Wild Well Control, per l'utilizzo del “Global Subsea Well Containment equipment” e con Oil Spill Response (OSRL) per lo stoccaggio di 5.000 mc di materiale antinquinamento. L'attrezzatura è in grado di essere trasportata via aerea in tutte le regioni ove Eni ha operazioni deep water. Eni ha inoltre definito specifiche procedure per l'identificazione, gestione e controllo di pozzi critici (HP/HT e deep water).

Inoltre Eni, in virtù del Memorandum of Understanding, siglato ad agosto 2012 con Regional Marine Pollution Emergency Response Centre for the Mediterranean Sea (REMPEC) e Department of Merchant Shipping of Cyprus (DMS), sta contribuendo al progetto “Mediterranean Decision Support System for Marine Safety (MEDSS-4MS) dedicato al rafforzamento della sicurezza marittima tramite la mitigazione del rischio e degli impatti associati agli oil spill nell'area del Mediterraneo che si concluderà nel 2015.

In ambito italiano, il legislatore, con il D.Lgs. 128/2010 che modificava l'art. 6, comma 17, del D.Lgs. 152/2006, tuttora in vigore, ha introdotto alcune restrizioni alle attività di ricerca ed estrazione degli idrocarburi mantenendo tuttavia l'efficacia dei titoli abilitativi in essere alla data di entrata in vigore del decreto stesso. La nuova norma dispone l'esclusione dal divieto alle attività di ricerca ed estrazione nelle zone di mare poste entro dodici miglia dalle aree costiere protette per le istanze di concessione di coltivazione idrocarburi, già formalmente presentate alla data di introduzione del D.Lgs. 128/2010.

La Legge n. 134 del 7/8/2012, art. 35 ha confermato il limite delle 12 miglia, estendendolo a tutte le coste, specificando che dalle restrizioni sono fatti salvi i procedimenti concessori che erano in corso alla data di entrata in vigore del D.Lgs. 128/2010 del 2010.

Rischi e incertezze associati con il quadro competitivo del settore europeo del gas

Le prospettive del settore europeo del gas rimangono sfavorevoli a causa della perdurante debolezza della domanda e dell'eccesso di offerta, in un quadro macroeconomico stagnante. Il management non prevede alcun apprezzabile miglioramento nello scenario di mercato e nella domanda a breve medio termine. Nel 2013 i consumi di gas hanno registrato una contrazione del 7% in Italia e dell'1% in Europa a causa della recessione e della crisi

del settore termoelettrico penalizzato sia dal calo dell'attività produttiva sia dalla competizione da altre fonti: la crescita delle energie rinnovabili e la maggiore economicità del carbone favorita anche dall'abbondanza dei certificati di emissione. In considerazione di tali trend fondamentali il management ha rivisto al ribasso le previsioni di crescita a medio termine: nel prossimo quadriennio è atteso un tasso d'incremento medio dei consumi inferiore all'1% in Italia e in Europa con volumi target al 2017 rispettivamente di circa 70 e 490 miliardi di metri cubi (rispetto a previsioni di crescita del 2-2,3% in media del piano precedente). Si osserva che il livello assoluto della domanda europea di gas previsto nel 2017 è inferiore di circa 50 miliardi di metri cubi rispetto al livello pre-crisi registrato nel 2008 a testimonianza di fenomeni di vera e propria "distruzione di domanda". Nel 2008 il consensus di mercato vedeva la domanda gas al 2017 pari a circa 100 miliardi di metri cubi in Italia e circa 600 miliardi in Europa. Sulla base di tali previsioni di crescita, rivelatesi ampiamente sopravvalutate, gli operatori europei impegnati nella commercializzazioni di gas all'ingrosso (midstreamer) avevano stipulato con i Paesi produttori prospicienti l'Europa (Russia, Algeria, Libia, Norvegia e Paesi Bassi) contratti di approvvigionamento di gas di lungo termine con clausole take-or-pay con i quali si sono assunti il rischio volume e sostenuto i relativi investimenti di espansione della capacità di importazione delle pipeline.

Le ridotte opportunità di vendita a causa della contrazione della domanda causata in particolare dal crollo dei consumi termoelettrici, la rivoluzione dello shale gas USA con il conseguente dirottamento di rilevanti flussi mondiali di GNL verso altri mercati, e i potenziamenti delle dorsali d'importazione da Russia e Algeria realizzati negli anni pre-crisi e dei terminali di ricezione del GNL hanno modificato in maniera strutturale le dinamiche competitive e gli economics del settore europeo del gas. Gli operatori del gas sono stati spiazzati da un lato dalle rigidità dei contratti di approvvigionamento long-term, dall'altro dallo sviluppo di Hub molto liquidi favoriti dall'oversupply. I prezzi spot del gas quotati presso tali Hub sono diventati il benchmark di riferimento nelle contrattazioni bilaterali di fornitura in luogo delle formule indicizzate al prezzo degli idrocarburi. Nonostante un certo assorbimento dell'eccesso di GNL grazie alla crescita delle economie asiatiche, i prezzi spot il cui livello è fissato dall'incontro di domanda e offerta evidenziano un trend debole a causa del calo dei consumi e della continua pressione competitiva. In tale scenario, i margini del gas degli intermediari sono stati compressi dall'andamento divergente tra i prezzi spot e la posizione di costo indicizzata al prezzo del petrolio e dei derivati nelle formule "oil-linked" dei contratti di approvvigionamento di lungo termine. Inoltre i vincoli minimi di prelievo stabiliti dalle clausole di take-or-pay di tali contratti e la necessità di contenere l'impatto finanziario a esse associato hanno indotto gli operatori in un mercato in contrazione a competere in maniera ancora più aggressiva sulla leva prezzo (v. paragrafo successivo sui rischi dei contratti di take-or-pay). Di tale situazione hanno tratto beneficio i clienti di grandi dimensioni ed evoluti che riescono a ottenere condizioni economiche e di flessibilità più vantaggiose grazie all'ampia disponibilità di gas spot. Nel corso del 2013 il mercato Italia ha registrato il crollo senza precedenti dei prezzi di vendita spot ai clienti industriali e termoelettrici, scesi sotto i livelli degli Hub continentali a causa del perdurante eccesso di offerta e della

crisi congiunturale. Inoltre le Autorità di regolamentazione del settore hanno modificato le formule di indicizzazione del costo della materia prima nelle tariffe tutelate applicate al segmento residenziale introducendo i prezzi spot rilevati presso gli Hub continentali. Tale sviluppo rappresenta un rischio per la redditività del segmento retail. Simili processi di revisione delle tariffe nel settore residenziale sono incorso in altri paesi dell'UE (v. rischi di regolamentazione). Questi driver hanno determinato la continua flessione dei margini di commercializzazione del gas e la progressiva perdita di redditività dell'attività Mercato di Eni che ha chiuso il 2013 con la perdita operativa reported di circa €3 miliardi che sconta svalutazioni di asset di circa €2 miliardi in funzione delle ridotte prospettive di redditività. Tali svalutazioni includono circa €920 milioni relativi al parco centrali termoelettriche di Eni che è stato penalizzato dalla contrazione dei margini all'ingrosso dell'energia elettrica prodotta da gas a causa del calo della richiesta elettrica e dell'oversupply alimentata dalla continua crescita del fotovoltaico, dai bassi prezzi del carbone e dei certificati per l'emissione di CO₂.

Il management prevede che nei prossimi due/tre anni il debole andamento della domanda a causa delle incertezze macroeconomiche e della crisi del termoelettrico, il rischio di rincari del costo oil-linked del gas approvvigionato, il permanere di offerta abbondante e la forte pressione competitiva con la conseguente erosione dei prezzi di vendita e dei margini unitari costituiranno fattori di rischio per la performance dell'attività Mercato di Eni, con impatti negativi attesi sui risultati operativi e sui cash flow futuri del business, anche in relazione agli obblighi di take-or-pay previsti dai contratti di approvvigionamento di lungo termine (v. Fattore di rischio successivo).

In tale scenario il management intende rinegoziare il pricing e le altre condizioni di fornitura dei contratti di approvvigionamento di lungo termine, quale principale leva per recuperare la redditività e tutelare la generazione di cassa del business. I contratti di approvvigionamento take-or-pay prevedono meccanismi contrattuali di revisione che consentono alle parti di rinegoziare periodicamente gli elementi essenziali per tener conto delle modifiche del mercato e del quadro competitivo.

A tal fine il management intende rinegoziare tutti i principali contratti long-term con l'obiettivo di allineare il costo del gas approvvigionato alle condizioni di mercato e ridurre i vincoli di prelievo. L'esito di tali rinegoziazioni è incerto in relazione sia all'entità dei benefici economici, sia al timing di rilevazione a conto economico. Inoltre, in caso di mancato accordo sulle rinegoziazioni attivate, i contratti di norma prevedono la possibilità delle parti di ricorrere a un arbitrato per la definizione delle controversie, il che rende maggiormente incerto l'esito delle stesse. Poiché alcuni clienti Eni hanno a loro volta aperto procedure di revisione dei prezzi di somministrazione, ne deriva un grado crescente di volatilità e scarsa prevedibilità dei risultati dell'Attività Mercato Eni. Nel corso del 2013 Eni ha finalizzato alcune rinegoziazioni di contratti di approvvigionamento di lungo termine conseguendo benefici economici e maggiore flessibilità operativa.

Guardando al lungo termine oltre l'orizzonte di piano, il management ritiene possibile un nuovo ciclo negativo del settore a causa dei rischi sul lato offerta in relazione a nuovi flussi mondiali di GNL legati all'avvio di importanti progetti upstream (in particolare nell'area del Pacifico e in Mozambico), al probabile potenzia-

mento delle esportazioni di gas da parte degli USA e agli sviluppi nello shale gas in Europa e Asia.

I trend negativi in atto nel quadro competitivo del settore gas rappresentano un fattore di rischio nell'adempimento degli obblighi previsti dai contratti di acquisto take-or-pay

Per assicurarsi un'adeguata disponibilità di gas nel medio/lungo termine a sostegno dei programmi di vendita, contribuendo alla sicurezza di approvvigionamento del mercato europeo in generale e di quello italiano in particolare, Eni ha stipulato contratti di acquisto di lungo termine con i principali Paesi produttori che riforniscono il sistema europeo. Tali contratti che dal 2010 assicurano circa 80 miliardi di metri cubi/anno di gas (incluso Distrigas ed escluso l'approvvigionamento delle altre società consolidate e collegate) hanno una vita residua media di circa 15 anni con formule prezzo indicizzate al prezzo del petrolio e dei derivati (gasolio, olio combustibile, ecc.). Tali contratti prevedono la clausola di take-or-pay che, in caso di mancato prelievo del volume annuo minimo (Annual Minimum Quantity - AMQ) definito contrattualmente, fa scattare l'obbligo in capo a Eni di pagare, per la quantità in difetto, una quota (variabile da contratto a contratto) del prezzo contrattuale calcolato come media aritmetica dei prezzi-base mensili con riferimento all'anno di mancato prelievo. A fronte di ciò, Eni ha la facoltà di prelevare, nel corso degli anni contrattuali successivi, la quantità parzialmente pagata, purché sia stata prelevata l'AMQ dell'anno. Il limite temporale di recupero varia da contratto a contratto (per alcuni entro i dieci anni successivi, per altri entro la durata residua del contratto). Al momento del ritiro delle quantità pre-pagate, Eni paga la parte residua del prezzo, calcolando quest'ultima come la percentuale di complemento a 100 della media aritmetica dei prezzi base mensili in vigore nell'anno di prelievo. Considerazioni analoghe valgono per gli impegni contrattuali ship-or-pay. Il meccanismo degli anticipi contrattuali espone l'impresa sia a un rischio prezzo (e conseguentemente anche a un'opportunità), tenuto conto che una porzione importante di questo si forma nell'anno di mancato prelievo, sia a un rischio volume, nel caso di impossibilità a recuperare i volumi pre-pagati in funzione dell'andamento della domanda.

Il management ritiene che gli attuali trend di mercato, di perdurante debolezza della domanda e offerta abbondante, la possibile evoluzione della regolamentazione del settore, nonché la crescente pressione competitiva costituiscono fattori di rischio per l'adempimento delle obbligazioni di prelievo minimo stabilite dai contratti di approvvigionamento take-or-pay e l'associata esposizione finanziaria. Dall'inizio della crisi del gas alla data di riferimento della Relazione finanziaria annuale 2013, Eni ha rilevato deferred cost (al netto degli utilizzi) per l'ammontare complessivo di €1,9 miliardi sostenendo i relativi esborsi finanziari a fronte dei volumi gas riguardo ai quali è sorto l'obbligo di corrispondere il prezzo contrattuale in base alle clausole di take-or-pay poiché i ritiri sono stati inferiori agli obblighi minimi di prelievo. Considerati i piani aziendali di vendite stabili o in leggera flessione nel 2014 e negli anni successivi di piano, il management ritiene che l'adempimento degli obblighi minimi di prelievo nel prossimo quadriennio sia a rischio. Il management intende adottare le opportune iniziative per contenere l'esposizione take-or-pay e

l'associato rischio finanziario con particolare riguardo al mercato italiano dove la dimensione attesa della domanda è inferiore rispetto agli obblighi di prelievo minimo degli operatori. Tali iniziative comprendono la rinegoziazione dei contratti long-term sia dei termini economici per rendere maggiormente competitiva l'offerta Eni sia dei termini di flessibilità per ridurre i vincoli di prelievo, nonché l'utilizzo della leva commerciale e altre azioni innovative con i fornitori al fine di ristrutturare il portafoglio di approvvigionamento.

Per quanto riguarda gli attivi dello stato patrimoniale legati ai deferred cost, allo stato, sulla base dell'evoluzione attesa della domanda e dell'offerta di gas in Europa, delle proiezioni interne di vendita e di margini unitari nel lungo termine, il management ritiene che i volumi di gas per i quali Eni è incorsa nella clausola di take-or-pay, con conseguente pagamento dell'anticipo prezzo, saranno ritirati negli anni oltre l'orizzonte di piano nel rispetto dei termini contrattuali con il conseguente recupero dell'anticipo corrisposto.

Rischi connessi con la regolamentazione del settore del gas in Italia

Il Decreto Stoccaggi del 2011 stabilisce la quota di mercato all'ingrosso detenibile da ciascun operatore che immette gas naturale nella rete nazionale di gasdotti. La quota massima consentita è fissata al 40%, elevabile al 55% nell'ipotesi di assunzione dell'impegno vincolante alla realizzazione in Italia, entro cinque anni, di 4 miliardi di metri cubi di nuova capacità di stoccaggio. Il superamento delle soglie citate fa scattare l'obbligo in capo all'operatore di procedere a misure di "gas release" a prezzo amministrato nei due anni successivi la violazione per volumi di gas complessivamente non superiori a 4 miliardi di metri cubi.

Eni ha assunto l'impegno alla realizzazione della nuova capacità di stoccaggio consentendo, come previsto dal decreto, la partecipazione alla realizzazione delle nuove infrastrutture/potenziamento di quelle esistenti a clienti industriali, aggregazioni di imprese, consorzi di clienti finali e produttori di energia elettrica. Inoltre, il Decreto Stoccaggi prevede che, nel periodo di sviluppo della nuova capacità di stoccaggio, ai soggetti investitori richiedenti siano riconosciuti i benefici derivanti dalla nuova capacità di stoccaggio come se quest'ultima fosse completamente utilizzabile fin da subito.

A decorrere da aprile 2012, i soggetti investitori industriali possono accedere alle cd. "misure transitorie fisiche" sulla capacità di stoccaggio conferita loro a titolo definitivo e non ancora entrata in esercizio. Tali misure consentono ai clienti investitori di consegnare il gas nel periodo estivo in corrispondenza dei punti TTF, Zeebrugge o Punto di Scambio Virtuale (PSV) ai cd. "stoccatore virtuali" (selezionati dal GSE - Gestore dei Servizi Energetici SpA con apposita procedura aperta), per ottenerlo al PSV nel periodo invernale, e poter così beneficiare del differenziale di prezzo estate-inverno. I soggetti investitori hanno l'obbligo di offrire tale gas al PSV.

Eni si è impegnata a contribuire per il 50% al meccanismo di anticipazione dei benefici a condizioni economiche definite dal Ministero dello Sviluppo Economico (MISE) e AEEG. Eni ritiene che tale regolamentazione contribuirà a incrementare il grado di concorrenzialità del mercato all'ingrosso del gas in Italia.

L'Autorità per l'Energia Elettrica e il Gas ("AEEG"), in virtù della legge istitutiva n. 481/95, svolge funzione di monitoraggio dei

livelli dei prezzi del gas naturale e definisce le condizioni economiche di fornitura del gas ai clienti che hanno diritto al servizio di tutela. Le decisioni dell'AEEG in tale materia possono limitare la capacità degli operatori del gas di trasferire gli incrementi del costo della materia prima nel prezzo finale. I clienti che hanno diritto al servizio di tutela sono i clienti finali domestici e i condomini a uso domestico con consumi inferiori a 200 mila metri cubi/anno, nonché, per effetto del D.Lgs. 93/11, tutti i clienti civili non domestici con consumi inferiori a 50.000 metri cubi/anno e le attività di servizio pubblico che svolgono attività di assistenza (ospedali, case di cura e altri). Con la delibera n. 196/2013/R/GAS l'AEEG ha riformato le tariffe gas con efficacia ottobre 2013; la nuova struttura della tariffa è così articolata:

1. Componente materia prima basata al 100% sui prezzi spot in luogo dell'indicizzazione a un paniere di contratti long-term o oil-linked;
2. Contestuale introduzione di componenti compensative, per garantire una gradualità nel passaggio:
 - CCR, componente a copertura dei rischi/costi connessi con le attività di approvvigionamento all'ingrosso che prende in considerazione il passaggio al nuovo modello di approvvigionamento;
 - Componente GRAD, destinata per i prossimi 3 anni termici, a tutti i venditori al dettaglio, con il fine di garantire un passaggio graduale dai prezzi oil-linked ai prezzi legati ai mercati spot (come previsto dalla legislazione);
 - Componente APR, introdotta per promuovere una rinegoziazione effettiva dei contratti long-term. Questa componente, calcolata sugli anni termici 2013-2014 e 2014-2015, consiste in un meccanismo di assicurazione proposto su base volontaria ai venditori dotati di contratti di approvvigionamento top di lungo termine. L'implementazione di questa componente e i relativi obblighi per i venditori partecipanti sono ancora in fase di discussione.
3. Riforma delle componenti logistiche (attraverso la riduzione della tariffa di trasporto e il rimborso di quella di stoccaggio);
4. Aumento rilevante dei costi commerciali al dettaglio e dei margini della componente tariffaria.

Il complessivo impatto della riforma consente un punto di equilibrio tra i clienti finali e le esigenze dei venditori.

In modo analogo, diversi regolatori in Paesi europei d'interesse Eni hanno allo studio provvedimenti finalizzati a introdurre componenti "Hub" nelle formule di aggiornamento delle tariffe di fornitura ai clienti retail e altre misure volte a favorire la liquidità e l'apertura del mercato del gas.

La capacità commerciale dell'impresa e la politica dei margini sono limitate dagli effetti del decreto legge n. 112 del giugno 2008 che ha introdotto la maggiorazione IRES del 5,5% poi aumentata al 6,5% (cosiddetta Robin Tax), e da ultimo incrementata di ulteriori 4 punti percentuali per il triennio 2011-2013, a carico delle imprese del settore energia. La norma ha istituito il divieto di traslare sui prezzi al consumo la maggiorazione d'imposta attribuendo all'AEEG il compito di vigilare sull'osservanza del divieto.

Tali provvedimenti volti a incrementare il grado di concorrenzialità del mercato rappresentano fattori di rischio e di incertezza per il business gas di Eni; al riguardo il management non esclude la possibilità di impatti negativi sui risultati economici e i cash flow futuri del business gas di Eni.

Rischi connessi alla ciclicità del settore Oil & Gas

I risultati di Eni, soprattutto quelli del settore Exploration & Production, sono esposti alla volatilità dei prezzi del petrolio e del gas. L'aumento del prezzo degli idrocarburi determina un maggiore utile operativo consolidato; viceversa, in caso di diminuzione del prezzo.

L'esposizione al rischio prezzo delle commodity energetiche riguarda circa il 50% della produzione Eni. Tale esposizione per scelta strategica non è oggetto di sistematica attività di gestione e/o di copertura economica da parte di Eni, salvo particolari situazioni aziendali o di mercato. Della parte residua della produzione, circa il 35% proviene dal recupero dei costi nei contratti di Production Sharing, il quale è isolato dalla volatilità del prezzo poiché garantisce alla compagnia petrolifera il recupero dei costi sostenuti, esponendola a un rischio volume (vedi di seguito). Infine l'esposizione al rischio prezzo di un 8-10% della produzione è compensata dal movimento di segno opposto sui costi di approvvigionamento del settore Gas & Power indicizzati al prezzo del petrolio, a seguito della decisione del management di interrompere la copertura del rischio commerciale relativo alle vendite di gas contrattate o altamente probabili derivante dall'esposizione commodity del costo della materia prima.

Nel 2013 il prezzo del petrolio del Marker Brent ha registrato un valore medio di \$108,7 per barile sostanzialmente in linea rispetto al 2012 (-3%) riflettendo le difficoltà produttive di importanti Paesi e le tensioni geopolitiche in Medio Oriente in un quadro di moderata crescita della domanda e di sviluppo dell'offerta non opec. Questi trend fanno prevedere prezzi sostenuti del Brent nei prossimi uno-due anni, in seguito il prezzo è previsto assestarsi su di un valore di lungo termine di \$90 per barile (termini reali 2017). Il prezzo gas ha continuato a essere penalizzato dall'eccesso di offerta e dalla debolezza della domanda nei mercati europei e nordamericano registrando un andamento debole.

La volatilità dei prezzi degli idrocarburi ha impatti diversi sui risultati dei business Eni e sui piani d'investimento della compagnia, tenuto conto della complessità del processo valutativo e dei lunghi tempi di realizzazione dei singoli progetti. La redditività di questi è esposta all'andamento dei prezzi del petrolio/gas che potrebbero attestarsi su livelli inferiori rispetto a quelli assunti in sede di valutazione. Eni, al pari di altre compagnie petrolifere internazionali, adotta scenari di prezzo di lungo termine nella valutazione degli investimenti, definiti sulla base della migliore stima fatta dal management dei fondamentali della domanda e dell'offerta. Questo sostiene il conseguimento della redditività attesa dei progetti nelle fasi di contrazione del ciclo petrolifero.

Per il quadriennio 2014-2017 Eni prevede un programma d'investimenti di €54 miliardi, di cui l'82% dedicati alla ricerca e sviluppo delle riserve di petrolio e gas con una flessione del 5% a parità di target produttivi rispetto al piano precedente per effetto di una maggiore selettività nelle decisioni di spesa.

La volatilità del prezzo del petrolio/gas rappresenta un elemento d'incertezza nel conseguimento degli obiettivi operativi Eni in termini di crescita della produzione e rimpiazzo delle riserve prodotte per effetto del peso importante dei contratti di produc-

tion sharing (PSA) nel portafoglio Eni. In tali schemi di ripartizione della produzione, a parità di costi sostenuti per lo sviluppo di un giacimento, la quota di produzione e di riserve destinata al recupero dei costi diminuisce all'aumentare del prezzo di riferimento del barile. Sulla base dell'attuale portafoglio di asset Eni, il management stima che per ogni dollaro/barile d'incremento delle quotazioni del petrolio, la produzione Eni diminuisce di circa 1.000 barili/giorno quale effetto delle minori attribuzioni nei PSA. L'impatto delle variazioni dei prezzi sui PSA è stato trascurabile nelle produzioni dell'esercizio 2013. La sensitivity può cambiare in futuro.

I margini di vendita dei prodotti petroliferi e dei prodotti petrolchimici risentono in maniera più o meno marcata dei movimenti del prezzo del petrolio, in funzione dei ritardi temporali con i quali le quotazioni dei prodotti si adeguano alle variazioni del costo della carica. Generalmente, in presenza di forti e repentini aumenti del petrolio, i margini di raffinazione e dei prodotti petrolchimici registrano flessioni nel breve termine e viceversa. Nel 2013 l'attività di raffinazione Eni ha registrato per il terzo anno consecutivo una perdita operativa in un quadro di estrema volatilità dei margini. Le quotazioni dei prodotti finiti, a causa della contrazione della domanda, eccesso di capacità e pressione competitiva nell'area del Mediterraneo dai flussi di importazione di prodotto raffinato da Russia e Asia, hanno determinato un valore della produzione di poco superiore al costo della materia prima e delle utility energetiche indicizzate al costo del greggio e hanno consentito di coprire in minima parte i costi fissi sostenuti. Inoltre, la riduzione dello sconto tra le quotazioni dei greggi pesanti rispetto al Marker Brent ha ridotto in maniera sensibile il vantaggio della conversione delle Raffinerie Eni. Guardando al futuro, il management prevede il perdurare dell'andamento negativo dello scenario di raffinazione a causa dei fattori strutturali dell'industria e del debole quadro congiunturale con attese di consumi stagnanti, ciò fintantoché le azioni di razionalizzazione della capacità in Europa inizieranno a incidere sul bilanciamento tra domanda e offerta in un orizzonte di medio lungo termine. Sulla base di tali driver riflessi nelle proiezioni di redditività del piano industriale 2014-17, il management ha rilevato svalutazioni dell'importo di circa €600 milioni riguardanti impianti di raffinazione in sede di impairment review di bilancio.

L'attività di distribuzione carburanti in Italia è stata penalizzata dal crollo dei consumi (circa -4%) e dall'eccesso di offerta di prodotto che ha indotto gli operatori a competere in maniera aggressiva sul pricing. Il management prevede che la domanda di carburanti continuerà su di un trend debole nei prossimi anni a causa delle modeste prospettive di ripresa economica, in particolare in Italia. Di fronte alle difficoltà strutturali dell'industria europea della raffinazione, in particolare nell'area del Mediterraneo, e alla debolezza dei consumi, le prospettive di recupero di redditività del settore Eni Refining & Marketing dipenderanno in misura decisiva dall'efficacia delle azioni manageriali di ottimizzazione e miglioramento.

Il settore chimico Eni è notevolmente esposto, oltre che alla volatilità del costo della carica, alla ciclicità della domanda considerata la natura "commoditizzata" del portafoglio prodotti Eni e i fattori strutturali di debolezza dell'industria (basse barriere all'ingresso, eccesso di capacità, forte pressione competitiva). Nel 2013 il

business ha registrato per il terzo anno consecutivo una perdita operativa a causa degli elevati costi della materia prima petrolifera non riflessi nei margini dei prodotti e del calo della domanda penalizzata dalla recessione. Le prospettive di breve/medio termine rimangono sfidanti per effetto delle incertezze sulla ripresa della domanda ancorate all'evoluzione del quadro macroeconomico in Europa, dell'andamento del costo della materia prima e delle dinamiche competitive. In particolare oltre all'azione dei competitors asiatici e mediorientali, è prevedibile un recupero di quota di mercato dei produttori nordamericani favoriti dagli sviluppi dello shale gas che assicura una materia prima a basso costo. Per contrastare i deficit strutturali del proprio business petrolchimico e recuperare l'equilibrio economico nel medio termine, il management Eni ha avviato una strategia che fa leva sulla progressiva riduzione del peso dei business commodity con la ristrutturazione dei siti industriali meno competitivi. Sarà perseguita la crescita nei segmenti di nicchia, quali elastomeri e stirenici, che hanno dimostrato buona tenuta nel ciclo negativo, l'espansione internazionale nei mercati in crescita del Sud-Est asiatico e lo sviluppo delle produzioni innovative legate alle bioplastiche. Esempio al riguardo è il progetto "Chimica Verde" di Porto Torres che segna l'ingresso di Eni in un settore per il quale si prevedono tassi di crescita interessanti e la contemporanea chiusura di un sito in perdita strutturale. Il progetto in joint venture con Novamont prevede l'avvio delle produzioni di bioplastiche nella prima metà 2014. Il recupero di redditività a medio termine del settore chimico di Eni dipenderà in misura decisiva dall'efficacia delle azioni di diversificazione e "turn around" e dal continuo miglioramento dell'efficienza.

Il settore Ingegneria & Costruzioni è esposto alla ciclicità del prezzo del petrolio, considerato che le oil majors tendono a ridurre o a riprogrammare lo spending in esplorazione e sviluppo nelle fasi deboli del ciclo, e alle incertezze sull'andamento dell'economia globale che frenano le decisioni finali d'investimento e la tempistica di avvio dei progetti da parte dei committenti di impianti. Il settore Ingegneria & Costruzioni ha adottato una strategia di diversificazione del portafoglio di attività puntando ad acquisire un solido posizionamento nel segmento dei grandi progetti upstream in ambienti complessi e a elevato contenuto tecnologico, che hanno dimostrato una minore esposizione alle ciclicità del mercato. Questa strategia fa leva sui punti di forza del business, rappresentati dalla disponibilità di mezzi navali di perforazione e costruzione tra i più avanzati al mondo, competenza del personale e contenuto locale. Tuttavia nel 2013 il settore Ingegneria & Costruzioni ha registrato una perdita operativa con un netto peggioramento rispetto all'utile operativo di circa €1,5 miliardi dell'anno precedente a causa del generale rallentamento dell'attività e della rilevazione di perdite straordinarie su commesse riguardanti la realizzazione di complessi industriali onshore. Per fare fronte alle criticità gestionali e commerciali riscontrate nel corso del 2013, il management ha implementato importanti cambiamenti organizzativi, una strategia commerciale maggiormente selettiva e un rinnovato focus sulle operazioni. Il 2014 sarà un anno di transizione per Saipem con un ritorno alla profittabilità, la cui entità dipenderà oltre che dalla velocità di acquisizione dalle gare in corso, anche dall'efficace gestione operativa e commerciale dei contratti a bassa marginalità ancora presenti in portafoglio.

Evoluzione prevedibile della gestione

L'outlook 2014 è caratterizzato da un moderato rafforzamento della ripresa economica globale sulla quale tuttavia pesano le incertezze dovute alla debole crescita in Europa e ai rischi delle economie emergenti. Il prezzo del petrolio è previsto rimanere su valori sostenuti per effetto dei rischi geopolitici e dei conseguenti problemi produttivi in alcuni importanti Paesi, in un quadro di bilanciamento della domanda e dell'offerta di greggio. Lo scenario competitivo rimarrà sfidante a causa del perdurare dei deboli fondamentali nelle industrie europee del gas, della raffinazione e della chimica. In questi settori il management non prevede alcun apprezzabile recupero della domanda, mentre la concorrenza e l'eccesso di offerta/capacità eserciteranno una forte pressione sui margini. Sulla base di tale outlook, il management conferma le strategie mirate al progressivo riequilibrio economico e finanziario nei settori G&P, R&M e nella Chimica grazie al contenimento dei costi, la rinegoziazione dei contratti gas di lungo termine, le ristrutturazioni/riconversioni di capacità e l'innovazione commerciale e di prodotto.

Di seguito le previsioni del management sulle principali metriche dei business Eni:

- **produzione d'idrocarburi:** è prevista sostanzialmente in linea rispetto al 2013 al netto dell'effetto della cessione dell'interest Eni nella joint venture Artic Russia;
- **vendite di gas:** sono previste in leggera flessione rispetto al

2013. Il management intende puntare sull'innovazione commerciale sia nel segmento grandi clienti sia in quello retail per contrastare la pressione competitiva considerato il perdurare dell'eccesso di offerta, in particolare in Italia;

- **lavorazioni in conto proprio:** sono previste in leggera riduzione rispetto al 2013 per effetto dell'entrata a regime dell'unità a tecnologia Eni Slurry (EST) presso il Sito di Sannazzaro che compenserà minori volumi dovuti alla riduzione di capacità;
- **vendite di prodotti petroliferi rete in Italia e Resto d'Europa:** sono previste in leggera flessione rispetto al 2013 a causa dell'attesa contrazione della domanda in Italia e degli effetti delle azioni di riorganizzazione della rete in Italia ed Europa;
- **Ingegneria & Costruzioni:** il 2014 sarà un anno di transizione con un ritorno alla profittabilità la cui entità dipenderà oltre che dalla velocità di acquisizione dalle gare in corso, anche dall'efficace gestione operativa e commerciale dei contratti a bassa marginalità ancora presenti in portafoglio.

Nel 2014 il management prevede un livello di spending per gli investimenti sostanzialmente in linea rispetto al 2013 (€12,75 miliardi l'ammontare degli investimenti tecnici e €0,32 miliardi quello di investimenti finanziari del consuntivo 2013). Il leverage a fine 2014, assumendo un prezzo del Brent medio annuo di 104 \$/barile, è previsto sostanzialmente in linea con il livello di fine 2013 per effetto della gestione industriale e di portafoglio.

Altre informazioni

Procedimenti Consob

Con il Comunicato Stampa del 29 gennaio 2013, Saipem ha rivisto le stime dei risultati economici per l'esercizio 2012 e ha comunicato la guidance per l'esercizio 2013. In relazione a tale comunicato, il 31 gennaio 2013 Consob ha richiesto a Saipem: (i) la ricostruzione del processo di valutazione e le considerazioni che hanno portato alla decisione di emettere il citato Comunicato Stampa, (ii) la descrizione degli elementi informativi utilizzati per la revisione delle precedenti stime.

In seguito all'emissione da parte di Saipem SpA del Comunicato Stampa del 14 giugno 2013, con il quale è stata ulteriormente rivista la guidance di utile operativo e di utile netto per il 2013, Consob in data 19 giugno 2013 ha richiesto elementi informativi circa: (i) i rapporti negoziali con il committente Sonatrach da gennaio 2013; (ii) le commesse per le quali sono state riviste le stime di redditività e i motivi di tali revisioni di stima. Saipem ha risposto a tale richiesta in data 1° luglio 2013. Il 19 luglio 2013 Consob ha comunicato a Saipem l'avvio di un procedimento finalizzato alla verifica di asseriti profili di non conformità dei bilanci di esercizio e consolidato 2012 ai principi contabili internazionali e in particolare allo "IAS 11 - Commesse a lungo termine". In particolare nella comunicazione la Consob ipotizzava: (i) la competenza 2012 della revisione di stima di alcuni progetti, in corso di esecuzione al 31 dicembre 2012, annunciata da Saipem con il profit warning del 14 giugno e rilevata contabilmente nel primo semestre 2013 con la relazione finanziaria semestrale; (ii) un incremento dei costi/perdite di competenza 2012, non stanziati da Saipem né nel 2012, né nella semestrale 2013.

Saipem ha esposto alla Consob nei termini consentiti le proprie controdeduzioni alle formulate ipotesi di possibile non conformità ai principi contabili dei Bilanci di Esercizio e consolidato al 31 dicembre 2012.

Nel resoconto intermedio di gestione al 30 settembre 2013 Saipem ha preannunciato la decisione di applicare nel bilancio di esercizio e consolidato della Società al 31 dicembre 2013 il principio IAS 8 paragrafo 42 "Errori"; pertanto nel bilancio 2013 i dati comparativi dell'esercizio 2012 hanno dato conto dell'imputazione all'esercizio 2012 di €245 milioni di minori ricavi riferibili alle commesse per le quali era stata contestata dalla Consob la competenza economica della revisione di stima.

In data 5 dicembre 2013 la Consob, dopo aver richiesto e ottenuto ulteriori chiarimenti e informazioni a Saipem, tenuto conto di quanto comunicato al mercato da Saipem in merito alla deci-

sione di applicare nel Bilancio 2013 il principio IAS 8 paragrafo 42 "Errori" in relazione alle commesse oggetto di contestazione, ha ritenuto che siano venuti meno i presupposti per concludere il procedimento avviato il 19 luglio e ha comunicato la chiusura del procedimento in oggetto senza attivazione del potere della Commissione di chiedere all'emittente la pubblicazione di informazioni supplementari (art. 154-ter, comma 7) o di impugnativa (art. 157, comma 2, del TUF).

In data 14 marzo 2014 il Consiglio di amministrazione di Saipem ha approvato il Bilancio di esercizio e consolidato di Saipem 2013 redatto in modo coerente con quanto anticipato dalla società nel resoconto intermedio di gestione al 30 settembre 2013. In particolare, in assenza di effetti fiscali, la rettifica dei lavori in corso predetta ha comportato una rettifica in diminuzione di €245 milioni del patrimonio netto e dell'utile netto dell'esercizio 2012 posti a confronto e un corrispondente incremento del risultato dell'esercizio 2013.

In tale contesto, pur senza avviare un procedimento finalizzato all'adozione di specifici provvedimenti, il 2 agosto 2013 la Consob ha richiesto a Eni di esprimersi in merito (i) all'ipotesi di non conformità ai principi contabili del Bilancio d'esercizio e consolidato Saipem e (ii) ai riflessi che tali contestazioni possano avere sul Bilancio Eni.

Eni ha formulato la propria risposta, rinviando per il primo punto alle argomentazioni già direttamente rappresentate da Saipem e quanto ai possibili riflessi sul proprio bilancio consolidato di una riesposizione del Bilancio Saipem, Eni ha rappresentato come secondo le disposizioni dello IAS 8 le rettifiche debbano avvenire in presenza di "errori" qualificabili come "rilevanti". La correzione operata da Saipem ai propri conti non può essere considerata rilevante in ottica Eni tenuto conto della sua limitata incidenza sulle principali grandezze economiche, patrimoniali e finanziarie del Bilancio consolidato Eni.

In relazione a quanto sopra, il Bilancio consolidato Eni non tiene conto della rettifica operata da Saipem e prosegue in continuità con il Bilancio 2012, così come esaminato dall'Assemblea Eni. Pertanto il Bilancio Eni riflette nel risultato 2013 i minori ricavi di €245 milioni (al lordo delle elisioni infragruppo immateriali) che, diversamente, Saipem presenta a rettifica dei dati comparativi riesposti per l'esercizio 2012.

Gli effetti della rettifica operata da Saipem e non recepita da Eni sono quelli di seguito rappresentati.

STATO PATRIMONIALE RICLASSIFICATO

(€ milioni)	31.12.2012	Rettifiche Saipem ^(*)	31.12.2012 con rettifiche Saipem
Capitale Investito Netto	78.069	[245]	77.824
Totale patrimonio netto	62.558	[245]	62.313
<i>Patrimonio netto di Eni</i>	<i>59.060</i>	<i>[106]</i>	<i>58.954</i>
<i>Interessenze di terzi</i>	<i>3.498</i>	<i>[139]</i>	<i>3.359</i>
Indebitamento finanziario netto	15.511		15.511
Coperture	78.069	[245]	77.824

STATO PATRIMONIALE IFRS

(€ milioni)	31.12.2012	Rettifiche Saipem ^(*)	2012 con rettifiche Saipem
Totale attività	139.878	[245]	139.633
Totale passività	77.320		77.320
Totale patrimonio netto	62.558	[245]	62.313
<i>Interessenze di terzi</i>	<i>3.498</i>	<i>[139]</i>	<i>3.359</i>
<i>Patrimonio netto di Eni</i>	<i>59.060</i>	<i>[106]</i>	<i>58.954</i>
Totale passività e patrimonio netto	139.878	[245]	139.633

CONTO ECONOMICO

(€ milioni)	2012	Rettifiche Saipem ^(*)	2012 con rettifiche Saipem
Utile netto	8.676	[245]	8.431
<i>Di competenza Eni</i>	<i>7.790</i>	<i>[106]</i>	<i>7.684</i>
<i>Interessenze di terzi</i>	<i>886</i>	<i>[139]</i>	<i>747</i>

CONTO ECONOMICO

(€ milioni)	2013	Rettifiche Saipem ^(*)	2013 con rettifiche Saipem
Utile netto	4.972	245	5.217
<i>Di competenza Eni</i>	<i>5.160</i>	<i>106</i>	<i>5.266</i>
<i>Interessenze di terzi</i>	<i>[188]</i>	<i>139</i>	<i>[49]</i>

(*) Importi al lordo delle elisioni infragruppo immateriali.

Azioni proprie e di società controllanti

Al 31 dicembre 2013 le azioni proprie in portafoglio ammontano a n. 11.388.287, pari allo 0,31% del capitale sociale rappresentato da n. 3.634.185.330 azioni ordinarie prive di indicazione del valore nominale, per un valore di libro complessivo di €201 milioni. Non si registrano variazioni rispetto alle azioni proprie in portafoglio al 31 dicembre 2012.

Il 10 maggio 2013 l'Assemblea ordinaria degli azionisti Eni ha deliberato l'autorizzazione al Consiglio di Amministrazione ad acquistare sul Mercato Telematico Azionario – in una o più volte e comunque entro 18 mesi dalla data della delibera – fino a un massimo di n. 363.000.000 azioni ordinarie Eni, a un corrispettivo non inferiore a €1,102 e non superiore al prezzo ufficiale di Borsa registrato dal titolo nella seduta di Borsa precedente ogni singola operazione aumentato del 5% e comunque fino all'ammontare complessivo di €6 miliardi secondo le modalità operative stabilite nei regolamenti di or-

ganizzazione e gestione di Borsa Italiana SpA. Il programma di riacquisto delle azioni è iniziato il 6 gennaio 2014. Alla data del 28 febbraio 2014 sono state riacquistate 6.620.916 azioni proprie al costo di €113 milioni ad un prezzo medio di acquisto di €17,0865 per azione.

Art. 36 del Regolamento Mercati Consob (adottato con Delibera Consob n. 16191/2007 e successive modifiche): condizioni per la quotazione in borsa di società controllanti società costituite e regolate dalla legge di Stati non appartenenti all'Unione Europea

In relazione alle prescrizioni regolamentari in tema di condizioni per la quotazione di società controllanti società costituite e regolate secondo leggi di Stati non appartenenti all'Unione Europea e di significativa rilevanza ai fini del Bilancio consolidato, si segnala che:

- alla data del 31 dicembre 2013 le prescrizioni regolamentari

dell'art. 36 del Regolamento Mercati si applicano alle società controllate: Burren Energy (Bermuda) Ltd, Eni Congo SA, Eni Norge AS, Eni Petroleum Co Inc, NAOC -Nigerian Agip Oil Co Ltd, Nigerian Agip Exploration Ltd, Burren Energy (Congo) Ltd, Eni Finance USA Inc, Eni Trading & Shipping Inc e Eni Canada Holding Ltd.

- sono state adottate le procedure adeguate che assicurano la completa compliance alla predetta normativa.

Sedi secondarie

In ottemperanza a quanto disposto dall'art. 2428, quarto comma del Codice Civile, si attesta che Eni SpA ha le seguenti Sedi secondarie:

San Donato Milanese (MI) - Via Emilia, 1;

San Donato Milanese (MI) - Piazza Vanoni, 1.

Fatti di rilievo avvenuti dopo la chiusura dell'esercizio

Il 28 marzo 2014 Eni ha collocato presso investitori istituzionali circa il 7% del capitale sociale di Galp Energia SGPS SA, al prezzo di €12,10 per azione, per un corrispettivo pari a circa €702,4 milioni. Per effetto di tale transazione la partecipazione residua di Eni in Galp è pari a circa il 9% del capitale sociale, di cui l'8% a servizio del prestito obbligazionario convertibile con scadenza 30 novembre 2015.

Altri fatti di rilievo avvenuti dopo la chiusura dell'esercizio sono indicati nel commento all'andamento operativo dei settori di attività.

Glossario

Il glossario dei termini delle attività operative è consultabile sul sito internet di Eni all'indirizzo **eni.com**. Di seguito sono elencati quelli di uso più ricorrente.

Termini finanziari

- **Dividend yield** Misura il rendimento dell'investimento azionario sulla base dei dividendi maturati, calcolato come rapporto tra i dividendi di competenza dell'esercizio e il prezzo di riferimento medio dell'azione nell'ultimo mese dell'esercizio. Generalmente le società tendono a mantenere un livello costante di dividend yield, essendo l'indicatore confrontato dagli azionisti con il rendimento di altri titoli e/o tipologie di investimento (es. obbligazioni).
- **Leverage** Misura il grado di indebitamento della società ed è calcolato come rapporto tra l'indebitamento finanziario netto e il patrimonio netto comprensivo degli interessi di terzi azionisti.
- **ROACE** Indice di rendimento del capitale investito, calcolato come rapporto tra l'utile netto prima degli interessi di terzi azionisti aumentato degli oneri finanziari netti correlati all'indebitamento finanziario netto, dedotto il relativo effetto fiscale e il capitale investito netto medio.
- **Coverage** Misura di equilibrio finanziario, calcolato come rapporto tra utile operativo e gli oneri finanziari netti.
- **Current ratio** Indica la capacità dell'impresa di far fronte alle obbligazioni in scadenza ed è calcolato come rapporto tra le attività correnti e le passività correnti.
- **Debt coverage** Misura chiave utilizzata dalle società di rating per valutare la sostenibilità del debito. Rappresenta il rapporto tra il flusso di cassa netto da attività operativa e l'indebitamento finanziario netto, detraendo dai debiti finanziari le disponibilità liquide e gli impieghi finanziari non funzionali all'attività operativa.
- **Profit per boe** Esprime la redditività per ogni barile di petrolio e gas naturale prodotto ed è calcolato come rapporto tra il risultato delle attività oil&gas (definiti secondo le disposizioni del FASB Extractive Activities - oil&gas Topic 932) e i volumi venduti.
- **Opex per boe** Indica l'efficienza della gestione operativa nell'attività upstream di sviluppo ed è calcolato come rapporto tra i costi operativi (definiti secondo le disposizioni del FASB Extractive Activities - oil&gas Topic 932) e i volumi prodotti.
- **Cash flow per boe** Indica la capacità dell'impresa di generare cassa attraverso la produzione di idrocarburi, escludendo poste non monetarie. Rappresenta il rapporto tra il risultato delle attività oil&gas al netto di ammortamenti, svalutazioni e spese di esplorazione (definiti secondo le disposizioni del FASB

Extractive Activities - oil&gas Topic 932], e i volumi di petrolio e gas naturale prodotti.

- **Finding & Development cost per boe** Rappresenta il costo di esplorazione e di sviluppo sostenuto per ogni boe di nuove riserve scoperte o accertate ed è ottenuto dal rapporto tra la somma degli investimenti di esplorazione e sviluppo e dei costi di acquisto di riserve probabili e possibili e gli incrementi delle riserve certe connesse a miglioramenti di recupero, a estensioni e nuove scoperte e a revisioni di precedenti stime (definiti secondo le disposizioni del FASB Extractive Activities - oil&gas Topic 932).

Attività operative

- **Acque profonde** Profondità d'acqua superiori ai 200 metri.
- **Barile** Unità di volume corrispondente a 159 litri. Un barile di greggio corrisponde a circa 0,137 tonnellate.
- **Boe (Barrel of Oil Equivalent)** Viene usato come unità di misura unificata di petrolio e gas naturale, quest'ultimo viene convertito da metro cubo in barile di olio equivalente utilizzando il coefficiente moltiplicatore di 0,00643.
- **Carbon Capture and Storage (CCS)** Tecnica di cattura e stoccaggio della CO₂ mediante un procedimento integrato che prevede la cattura della CO₂ prodotta da grandi impianti di combustione, dagli impianti di generazione elettrica, ma anche da sorgenti industriali o da giacimenti di gas naturale; il trasporto, in genere via pipeline, al sito di stoccaggio e, infine, la sequestrazione in siti geologici su terraferma o sotto il fondale marino.
- **Codice di rete** Codice contenente regole e modalità per l'accesso, la gestione e il funzionamento della rete gasdotti.
- **Condensati** Idrocarburi leggeri prodotti con il gas, che condensano allo stato liquido a temperatura e pressione normali per gli impianti produttivi di superficie.
- **Contratti di concessione** Tipologia contrattuale vigente prevalentemente nei Paesi occidentali che regola i rapporti tra Stato e compagnia petrolifera nell'attività di ricerca e produzione idrocarburi. La compagnia assegnataria di un titolo minerario assume l'esclusiva delle attività acquisendo il diritto sulle risorse rinvenute nel sottosuolo, a fronte del pagamento allo Stato di royalty sulla produzione e di imposte sul reddito petrolifero.
- **Conversione** Processi di raffinaria che permettono la trasformazione di frazioni pesanti in frazioni più leggere. Appartengono a tali processi il cracking, il visbreaking, il coking, la gassificazione dei residui di raffinaria, ecc. Il rapporto fra la capacità di trattamento complessiva di questi impianti e quella di impianti

di frazionamento primario del greggio, esprime il “grado di conversione della raffineria”; più esso è elevato, più la raffineria è flessibile e offre maggiori prospettive di redditività.

- **Elastomeri (o Gomme)** Polimeri, naturali o sintetici, che, a differenza delle materie plastiche, se sottoposti a deformazione, una volta cessata la sollecitazione, riacquistano, entro certi limiti, la forma iniziale. Tra gli elastomeri sintetici, i più importanti sono il polibutadiene (BR), le gomme stirene-butadiene (SBR), le gomme etilene-propilene (EPR), le gomme termoplastiche (TPR), le gomme nitriliche (NBR).
- **Emissioni di NMVOC (Non Methane Volatile Organic Compounds)** Emissioni dirette totali di idrocarburi, idrocarburi sostituiti (es. mercaptani) e idrocarburi ossigenati (es. MTBE), che evaporano a temperatura ambiente. È incluso il GPL ed escluso il metano. Le principali sorgenti sono le emissioni fuggitive dai serbatoi e dalla rete di condutture degli stabilimenti e dei depositi, la rete di distribuzione di proprietà, la combustione in torcia (spesso incompleta), il venting, ecc.
- **Emissioni di NO_x (ossidi di azoto)** Emissioni dirette totali di ossidi di azoto dovute ai processi di combustione con aria. Sono incluse le emissioni di NO_x da attività di flaring, da processi di recupero dello zolfo, da rigenerazione FCC, ecc. Sono comprese le emissioni di NO e NO₂, mentre sono escluse le emissioni di N₂O.
- **Emissioni di SO_x (ossidi di zolfo)** Emissioni dirette totali di ossidi di zolfo, comprensive delle emissioni di SO₂ e SO₃. Le principali sorgenti sono gli impianti di combustione, i motori diesel (compresi quelli marini), la combustione in torcia, il gas flaring (se il gas contiene H₂S), i processi di recupero dello zolfo, la rigenerazione FCC, ecc.
- **EPC (Engineering, Procurement, Construction)** Contratto tipico del settore delle costruzioni terra, avente per oggetto la realizzazione di impianti nel quale la società fornitrice del servizio svolge le attività di ingegneria, di approvvigionamento dei materiali e di costruzione. Si parla di “contratto chiavi in mano” quando l'impianto è consegnato pronto per l'avviamento o avviato.
- **EPCI (Engineering, Procurement, Commissioning, Installation)** Contratto tipico del settore delle costruzioni offshore, avente per oggetto la realizzazione di un progetto complesso (quale l'installazione di una piattaforma di produzione o di una FPSO) nel quale la società fornitrice del servizio (global or main contractor, normalmente una società di costruzioni o un consorzio) svolge le attività di ingegneria, di approvvigionamento dei materiali, di costruzione degli impianti e delle relative infrastrutture, di trasporto al sito di installazione e le attività preparatorie per l'avvio degli impianti (commissioning).
- **Esplorazione** Esplorazione di olio e gas naturale che include le seguenti attività: studi geologici e geofisici, raccolta e analisi di dati sismici e perforazione di pozzi.
- **Extrarete** Insieme delle attività di commercializzazione di prodotti petroliferi sul mercato nazionale finalizzate alla vendita a grossisti/rivenditori (soprattutto gasolio), a pubbliche amministrazioni e a consumatori, quali industrie, centrali termoelettriche (olio combustibile), compagnie aeree (jet fuel), trasportatori, condomini e privati. Sono escluse le vendite

effettuate tramite la rete di distribuzione dei carburanti, i bunkeraggi marittimi, le vendite a società petrolifere e petrolchimiche, agli importatori e agli organismi internazionali.

- **FPSO vessel** Sistema galleggiante di produzione, stoccaggio e trasbordo (Floating Production, Storage and Offloading), costituito da una petroliera di grande capacità, in grado di disporre di un impianto di trattamento degli idrocarburi di notevoli dimensioni. Questo sistema, che viene ormeggiato a prua per mantenere una posizione geostazionaria, è in effetti una piattaforma temporaneamente fissa, che collega le teste di pozzo sottomarine, mediante collettori verticali (riser) dal fondo del mare, ai sistemi di bordo di trattamento, stoccaggio e trasbordo.
- **Green House Gases (GHG)** Gas presenti in atmosfera che, trasparenti alla radiazione solare in entrata sulla terra, riescono a trattenere, in maniera consistente, la radiazione infrarossa emessa dalla superficie terrestre, dall'atmosfera e dalle nuvole. I sei principali gas serra contemplati dal protocollo di Kyoto sono anidride carbonica (CO₂), metano (CH₄), protossido di azoto (N₂O), idrofluorocarburi (HFC), perfluorocarburi (PFC) e esafluoruro di zolfo (SF₆). I GHG assorbono ed emettono a specifiche lunghezze d'onda nello spettro della radiazione infrarossa. Questa loro proprietà causa il fenomeno noto come effetto serra, causa del surriscaldamento del pianeta.
- **GNL** Gas naturale liquefatto, ottenuto a pressione atmosferica con il raffreddamento del gas naturale a -160 °C. Il gas viene liquefatto per facilitarne il trasporto dai luoghi di estrazione a quelli di trasformazione e consumo. Una tonnellata di GNL corrisponde a 1.400 metri cubi di gas.
- **GPL** Gas di petrolio liquefatto, miscela di frazioni leggere di petrolio, gassosa a pressione atmosferica e facilmente liquefatta a temperatura ambiente attraverso una limitata compressione.
- **NGL** Idrocarburi liquidi o liquefatti recuperati dal gas naturale in apparecchiature di separazione o impianti di trattamento del gas. Fanno parte dei gas liquidi naturali, propano, normal butano e isobutano, isopentano e pentani plus, talvolta definiti come “gasolina naturale” (natural gasoline) o condensati di impianto.
- **Offshore/onshore** Il termine offshore indica un tratto di mare aperto e, per estensione, le attività che vi si svolgono; onshore è riferito alla terra ferma e, per estensione, alle attività che vi si svolgono.
- **Oil spill** Sversamento di petrolio o derivato petrolifero da raffinazione o di rifiuto petrolifero occorso durante la normale attività operativa (da incidente) o dovuto ad azioni che ostacolano l'attività operativa della business unit o ad atti eversivi di gruppi organizzati (da atti di sabotaggio e terrorismo).
- **Olefine (o Alcheni)** Serie di idrocarburi con particolare reattività chimica utilizzati per questo come materie prime nella sintesi di intermedi e polimeri.
- **Over/under lifting** Gli accordi stipulati tra i partner regolano i diritti di ciascuno a ritirare pro-quota la produzione disponibile nel periodo. Il ritiro di una quantità superiore o inferiore rispetto alla quota di diritto determina una situazione momentanea di over/under lifting.

- **Potenziale minerario (volumi di idrocarburi potenzialmente recuperabili)** Stima di volumi di idrocarburi recuperabili ma non definibili come riserve per assenza di requisiti di commerciabilità, o perché economicamente subordinati a sviluppo di nuove tecnologie, o perché riferiti ad accumuli non ancora perforati, o dove la valutazione degli accumuli scoperti è ancora a uno stadio iniziale.
- **Pozzi di infilling (infittimento)** Pozzi realizzati su di un'area in produzione per migliorare il recupero degli idrocarburi del giacimento e per mantenere/aumentare i livelli di produzione.
- **Production Sharing Agreement (PSA)** Tipologia contrattuale vigente nei Paesi produttori dell'area non OCSE caratterizzata dall'istestazione del titolo minerario in capo alla società nazionale dello Stato concedente, alla quale viene di norma conferita l'esclusiva dell'attività di ricerca e produzione idrocarburi, con facoltà di istituire rapporti contrattuali con altre società (estere o locali). Con il contratto, il Committente (la società nazionale) affida al Contrattista (la società terza) il compito di eseguire i lavori di esplorazione e produzione con l'apporto di tecnologie e mezzi finanziari. Sotto il profilo economico il contratto prevede che il rischio esplorativo sia a carico del Contrattista e che la produzione venga suddivisa in due parti: una (Cost Oil) destinata al recupero dei costi del Contrattista; l'altra (Profit Oil) suddivisa a titolo di profitto tra il Committente e il Contrattista secondo schemi di ripartizione variabili. Sulla base di questa configurazione di principio, la contrattualistica specifica può assumere caratteristiche diverse a seconda dei Paesi.
- **Recupero assistito** Tecniche utilizzate per aumentare o prolungare la produttività dei giacimenti.
- **Ricerca esplorativa** Ricerca di petrolio e di gas naturale che comprende analisi topografiche, studi geologici e geofisici, rilievi e analisi sismiche e perforazione di pozzi.
- **Riserve** Sono le quantità di olio e di gas stimate economicamente producibili, a una certa data, attraverso l'applicazione di progetti di sviluppo in accumuli noti. In aggiunta le licenze, i permessi, gli impianti, le strutture di trasporto degli idrocarburi e il finanziamento del progetto, devono esistere, oppure ci deve essere la ragionevole aspettativa che saranno disponibili in un tempo ragionevole. Le riserve si distinguono in: (i) riserve sviluppate: quantità di idrocarburi che si stima di poter recuperare tramite pozzi, facility e metodi operativi esistenti; (ii) riserve non sviluppate: quantità di idrocarburi che si prevede di recuperare a seguito di nuove perforazioni, facility e metodi operativi.
- **Riserve certe** Rappresentano le quantità stimate di olio e gas che, sulla base dei dati geologici e di ingegneria di giacimento disponibili, sono stimate con ragionevole certezza, economicamente producibili da giacimenti noti alle condizioni tecniche, contrattuali, economiche e operative esistenti al momento della stima. Ragionevole certezza significa che esiste un "alto grado di confidenza che le quantità verranno recuperate" cioè che è molto più probabile che lo siano piuttosto che non lo siano. Il progetto di sviluppo deve essere iniziato oppure l'operatore deve essere ragionevolmente certo (chiara volontà manageriale) che inizierà entro un tempo ragionevole.
- **Riserve probabili** Riserve addizionali che hanno minore certezza di essere recuperate rispetto alle riserve certe, ma che insieme alle riserve certe hanno la stessa probabilità di essere recuperate o di non esserlo.
- **Riserve possibili** Riserve addizionali che hanno minore certezza di essere recuperate rispetto alle riserve probabili; il recupero finale ha una bassa probabilità di superare l'insieme delle riserve certe, probabili e possibili.
- **Risorse contingent** Sono le quantità di idrocarburi stimate a una certa data, potenzialmente recuperabili da giacimenti noti attraverso l'applicazione di progetti di sviluppo, ma che non sono considerate commercialmente recuperabili in seguito a una o più contingency.
- **Ship-or-pay** Clausola dei contratti di trasporto del gas naturale, in base alla quale il committente è obbligato a pagare il corrispettivo per i propri impegni di trasporto anche quando il gas non viene trasportato.
- **Stoccaggio di modulazione** Finalizzato a soddisfare la modulazione dell'andamento orario, giornaliero e stagionale della domanda.
- **Stoccaggio minerario** Necessario per motivi tecnici ed economici a consentire lo svolgimento ottimale della coltivazione di giacimenti di gas naturale nel territorio italiano.
- **Stoccaggio strategico** Finalizzato a sopperire la mancanza o riduzione degli approvvigionamenti da importazioni extra UE o di crisi del sistema del gas.
- **Sviluppo** Attività di perforazione e di altro tipo a valle della ricerca esplorativa, finalizzata alla produzione di petrolio e gas.
- **Swap** Nel settore del gas il termine swap si riferisce a uno scambio di forniture tra i diversi operatori, generalmente mirato a ottimizzare i costi di trasporto e i rispettivi impegni di acquisto e di fornitura.
- **Take-or-pay** Clausola dei contratti di acquisto del gas naturale, in base alla quale l'acquirente è obbligato a pagare al prezzo contrattuale, o a una frazione di questo, la quantità minima di gas prevista dal contratto, anche se non ritirata, avendo la facoltà di prelevare negli anni contrattuali successivi il gas pagato ma non ritirato per un prezzo che tiene conto della frazione di prezzo contrattuale già corrisposto.
- **Upstream/mid-downstream** Il termine upstream riguarda le attività di esplorazione e produzione di idrocarburi. Il termine mid-downstream riguarda le attività di lavorazione di greggi e cariche petrolifere per la produzione di carburanti, lubrificanti e prodotti chimici, nonché l'approvvigionamento, trading e trasporto delle commodity energetiche. Include inoltre l'attività di commercializzazione dei prodotti processati.
- **Vita media residua delle riserve** Rapporto tra le riserve certe di fine anno e la produzione dell'anno.
- **Work-over** Operazione di intervento su un pozzo per eseguire consistenti manutenzioni e sostituzioni delle attrezzature di fondo che convogliano i fluidi di giacimento in superficie.

Bilancio Consolidato 2013



Stato patrimoniale

		31.12.2012		31.12.2013	
(€ milioni)	Note	Totale	di cui verso parti correlate	Totale	di cui verso parti correlate
ATTIVITÀ					
Attività correnti					
Disponibilità liquide ed equivalenti	(7)	7.765		5.288	
Attività finanziarie destinate al trading	(8)			5.004	
Attività finanziarie disponibili per la vendita	(9)	235		235	
Crediti commerciali e altri crediti	(10)	28.747	2.714	29.073	2.072
Rimanenze	(11)	8.496		7.883	
Attività per imposte sul reddito correnti	(12)	771		802	
Attività per altre imposte correnti	(13)	1.230		825	
Altre attività correnti	(14)	1.624	8	1.325	15
		48.868		50.435	
Attività non correnti					
Immobili, impianti e macchinari	(15)	63.466		62.506	
Rimanenze immobilizzate-scorte d'obbligo	(16)	2.538		2.571	
Attività immateriali	(17)	4.487		3.877	
Partecipazioni valutate con il metodo del patrimonio netto	(18)	4.262		3.934	
Altre partecipazioni	(18)	5.085		3.027	
Altre attività finanziarie	(19)	1.229	642	1.097	560
Attività per imposte anticipate	(20)	5.027		4.662	
Altre attività non correnti	(21)	4.400	43	3.683	42
		90.494		85.357	
Attività destinate alla vendita	(32)	516		2.296	
TOTALE ATTIVITÀ		139.878		138.088	
PASSIVITÀ E PATRIMONIO NETTO					
Passività correnti					
Passività finanziarie a breve termine	(22)	2.223	403	2.742	502
Quote a breve di passività finanziarie a lungo termine	(27)	2.961		2.149	
Debiti commerciali e altri debiti	(23)	23.581	1.616	23.598	2.164
Passività per imposte sul reddito correnti	(24)	1.622		742	
Passività per altre imposte correnti	(25)	2.162		2.268	
Altre passività correnti	(26)	1.437	6	1.448	17
		33.986		32.947	
Passività non correnti					
Passività finanziarie a lungo termine	(27)	19.279		20.988	
Fondi per rischi e oneri	(28)	13.603		13.167	
Fondi per benefici ai dipendenti	(29)	1.374		1.245	
Passività per imposte differite	(30)	6.740		6.723	
Altre passività non correnti	(31)	1.977	16	1.704	
		42.973		43.827	
Passività direttamente associabili ad attività destinate alla vendita	(32)	361		140	
TOTALE PASSIVITÀ		77.320		76.914	
PATRIMONIO NETTO	(33)				
Interessenze di terzi		3.498		2.964	
Patrimonio netto di Eni:					
Capitale sociale		4.005		4.005	
Riserve cash flow hedge al netto dell'effetto fiscale	(16)			[154]	
Altre riserve		49.438		51.393	
Azioni proprie	(201)			[201]	
Acconto sul dividendo	(1.956)			[1.993]	
Utile dell'esercizio		7.790		5.160	
Totale patrimonio netto di Eni		59.060		58.210	
TOTALE PATRIMONIO NETTO		62.558		61.174	
TOTALE PASSIVITÀ E PATRIMONIO NETTO		139.878		138.088	

Conto economico

(€ milioni)	Note	2011		2012		2013	
		Totale	di cui verso parti correlate	Totale	di cui verso parti correlate	Totale	di cui verso parti correlate
RICAVI							
Ricavi della gestione caratteristica	(36)	107.690	3.477	127.220	3.783	114.722	3.386
Altri ricavi e proventi		926	41	1.546	56	1.385	30
Totale ricavi		108.616		128.766		116.107	
COSTI OPERATIVI	(37)						
Acquisti, prestazioni di servizi e costi diversi		78.795	5.880	95.363	6.604	90.213	8.506
- di cui (proventi) oneri non ricorrenti	(44)	69					
Costo lavoro		4.404	33	4.613	21	5.264	41
ALTRI PROVENTI (ONERI) OPERATIVI	(37)	171	32	(158)	10	(71)	68
AMMORTAMENTI E SVALUTAZIONI	(37)	8.785		13.561		11.703	
UTILE OPERATIVO		16.803		15.071		8.856	
PROVENTI (ONERI) FINANZIARI	(38)						
Proventi finanziari		6.376	49	7.218	53	5.746	56
Oneri finanziari		(7.410)	(1)	(8.314)	(4)	(6.649)	(87)
Proventi netti su attività finanziarie destinate al trading						4	
Strumenti finanziari derivati		(112)		(251)		(92)	
		(1.146)		(1.347)		(991)	
PROVENTI (ONERI) SU PARTECIPAZIONI	(39)						
Effetto valutazione con il metodo del patrimonio netto		500		278		252	
Altri proventi (oneri) su partecipazioni		1.623	338	2.603		5.863	
- di cui plusvalenza da cessione 28,57% di Eni East Africa						3.359	
		2.123		2.881		6.115	
UTILE ANTE IMPOSTE		17.780		16.605		13.980	
Imposte sul reddito	(40)	(9.903)		(11.661)		(9.008)	
Utile netto - Continuing operations		7.877		4.944		4.972	
Utile netto (perdita netta) - Discontinued operations		(74)	400	3.732	2.234		
Utile netto		7.803		8.676		4.972	
Di competenza Eni:							
- continuing operations		6.902		4.200		5.160	
- discontinued operations		(42)		3.590			
		6.860		7.790		5.160	
Interessenze di terzi:	(33)						
- continuing operations		975		744		(188)	
- discontinued operations		(32)		142			
		943		886		(188)	
Utile per azione sull'utile netto di competenza degli azionisti Eni (ammontari in € per azione)	(41)						
- semplice		1,89		2,15		1,42	
- diluito		1,89		2,15		1,42	
Utile per azione sull'utile netto - Continuing operations di competenza degli azionisti Eni (ammontari in € per azione)	(41)						
- semplice		1,90		1,16		1,42	
- diluito		1,90		1,16		1,42	

Prospetto dell'utile complessivo

(€ milioni)	Note	2011	2012	2013
Utile netto dell'esercizio		7.803	8.676	4.972
Altre componenti dell'utile complessivo:				
<i>Componenti non riclassificabili a conto economico</i>				
Rivalutazione di piani a benefici definiti per i dipendenti	(33)		(150)	65
Quota di pertinenza delle "altre componenti dell'utile complessivo" delle partecipazioni valutate secondo il metodo del patrimonio netto afferenti a valutazioni di piani a benefici definiti	(33)		1	(3)
Effetto fiscale	(33)		53	(40)
			(96)	22
<i>Componenti riclassificabili a conto economico:</i>				
Differenze di cambio da conversione dei bilanci in moneta diversa dall'euro	(33)	1.031	(718)	(1.871)
Variazione fair value di partecipazioni disponibili per la vendita	(33)		141	(64)
Variazione fair value strumenti finanziari disponibili per la vendita	(33)	(6)	16	(1)
Variazione fair value strumenti finanziari derivati di copertura cash flow hedge	(33)	352	(102)	(199)
Quota di pertinenza delle "altre componenti dell'utile complessivo" delle partecipazioni valutate con il metodo del patrimonio netto	(33)	(13)	7	1
Effetto fiscale	(33)	(128)	32	63
		1.236	(624)	(2.071)
Totale altre componenti dell'utile complessivo		1.236	(720)	(2.049)
Totale utile complessivo dell'esercizio		9.039	7.956	2.923
Di competenza:				
- azionisti Eni		8.097	7.096	3.164
- interessenze di terzi		942	860	(241)
		9.039	7.956	2.923

Prospetto delle variazioni nelle voci di patrimonio netto

	Patrimonio netto di Eni													
(€ milioni)	Capitale sociale	Riserva legale	Riserva per acquisto azioni proprie	Riserva fair value strumenti finanziari derivati cash flow hedge al netto dell'effetto fiscale	Riserva fair value strumenti finanziari disponibili per la vendita al netto dell'effetto fiscale	Altre riserve	Riserva per differenze cambio da conversione	Azioni proprie	Utili relativi a esercizi precedenti	Acconto sul dividendo	Utile dell'esercizio	Totale	Interessenze di terzi	Totale patrimonio netto
Saldi al 31 dicembre 2010	4.005	959	6.756	(174)	(3)	1.518	539	(6.756)	39.855	(1.811)	6.318	51.206	4.522	55.728
Utile dell'esercizio											6.860	6.860	943	7.803
Altre componenti dell'utile complessivo:														
Componenti riclassificabili a conto economico														
Differenze cambio da conversione dei bilanci in moneta diversa dall'euro							1.000		31			1.031		1.031
Variazione fair value strumenti finanziari disponibili per la vendita al netto dell'effetto fiscale					(5)							(5)		(5)
Variazione fair value strumenti finanziari derivati cash flow hedge al netto dell'effetto fiscale				223								223		223
Quota di pertinenza delle "Altre componenti dell'utile complessivo" delle partecipazioni valutate con il metodo del patrimonio netto						(12)						(12)	(1)	(13)
Utile complessivo dell'esercizio				223	(5)	(12)	1.000		31			1.237	(1)	1.236
Operazioni con gli azionisti:				223	(5)	(12)	1.000		31		6.860	8.097	942	9.039
Attribuzione del dividendo di Eni SpA (€0,50 per azione a saldo dell'acconto 2010 di €0,50 per azione)														
										1.811	(3.622)	(1.811)		(1.811)
Acconto sul dividendo (€0,52 per azione)														
									(1.884)		(1.884)			(1.884)
Attribuzione del dividendo di altre società														
													(571)	(571)
Destinazione utile residuo 2010														
									2.696		(2.696)			
Versamenti di azionisti terzi														
													26	26
Acquisto di interessenze di terzi relative ad Altergaz SA e Tigáz Zrt														
					(94)				(25)			(119)	(7)	(126)
Effetto relativo all'acquisizione da parte di Snam SpA di Italgas SpA														
					(5)							(5)	5	
Azioni proprie cedute da Eni a fronte dell'esercizio di stock option da parte dei dirigenti														
			(3)					3	3			3		3
Azioni proprie cedute da Saipem e Snam a fronte dell'esercizio di stock option da parte dei dirigenti														
						14			(10)			4	13	17
Interessenze di terzi uscite a seguito della cessione di Acqua Campania SpA e della perdita del controllo di Petromar Lda														
			(3)			(85)		3	2.664	(73)	(6.318)	(3.812)	(544)	(4.356)
Altri movimenti di patrimonio netto														
Costo stock option														
									2			2		2
Diritti decaduti stock option														
									(7)			(7)		(7)
Altre variazioni														
									(14)			(14)	1	(13)
									(19)			(19)	1	(18)
Saldi al 31 dicembre 2011	4.005	959	6.753	49	(8)	1.421	1.539	(6.753)	42.531	(1.884)	6.860	55.472	4.921	60.393

segue Prospetto delle variazioni nelle voci di patrimonio netto

	Patrimonio netto di Eni															
(€ milioni)	Note	Capitale sociale	Riserva legale	Riserva per acquisto azioni proprie	Riserva fair value strumenti finanziari derivati cash flow hedge al netto dell'effetto fiscale	Riserva fair value strumenti finanziari disponibili per la vendita al netto dell'effetto fiscale	Riserva per piani a benefici definiti per i dipendenti al netto dell'effetto fiscale	Altre riserve	Riserva per differenze cambio da conversione	Azioni proprie	Utili relativi a esercizi precedenti	Acconto sul dividendo	Utile dell'esercizio	Totale	Interessenze di terzi	Totale patrimonio netto
Saldi al 31 dicembre 2011		4.005	959	6.753	49	(8)		1.421	1.539	(6.753)	42.531	(1.884)	6.860	55.472	4.921	60.393
Modifiche dei criteri contabili (IAS 19)											(52)		(52)		(9)	(61)
Saldi al 1° gennaio 2012		4.005	959	6.753	49	(8)		1.421	1.539	(6.753)	42.479	(1.884)	6.860	55.420	4.912	60.332
Utile dell'esercizio													7.790	7.790	886	8.676
Altre componenti dell'utile complessivo																
Componenti non riclassificabili a conto economico																
Rivalutazioni di piani a benefici definiti per i dipendenti al netto dell'effetto fiscale	(33)						(87)							(87)	(10)	(97)
Quota di pertinenza delle "Altre componenti dell'utile complessivo" delle partecipazioni valutate secondo il metodo del patrimonio netto afferenti a rivalutazioni di piani a benefici definiti al netto dell'effetto fiscale	(33)						(1)							(1)	2	1
							(88)							(88)	(8)	(96)
Componenti riclassificabili a conto economico																
Differenze cambio da conversione dei bilanci in moneta diversa dall'euro	(33)							(597)			(104)			(701)	(17)	(718)
Variazione valutazione al fair value di partecipazioni al netto dell'effetto fiscale	(33)					138								138		138
Variazione fair value altri strumenti finanziari disponibili per la vendita al netto dell'effetto fiscale	(33)					14								14		14
Variazione fair value strumenti finanziari derivati cash flow hedge al netto dell'effetto fiscale	(33)				(65)									(65)		(65)
Quota di pertinenza delle "Altre componenti dell'utile complessivo" delle partecipazioni valutate con il metodo del patrimonio netto	(33)							8						8	(1)	7
					(65)	152		8 (597)			(104)			(606)	(18)	(624)
Utile complessivo dell'esercizio					(65)	152	(88)	8 (597)			(104)		7.790	7.096	860	7.956
Operazioni con gli azionisti																
Attribuzione del dividendo di Eni SpA (€0,52 per azione a saldo dell'acconto 2011 di €0,52 per azione)											1.884	(3.768)	(1.884)			(1.884)
Acconto sul dividendo (€0,54 per azione)	(33)										(1.956)		(1.956)			(1.956)
Attribuzione del dividendo di altre società															(686)	(686)
Destinazione utile residuo 2011											3.092		(3.092)			
Effetti relativi alla cessione di Snam SpA											371			371	(1.602)	(1.231)
Acquisto di interessenze di terzi relative ad Altagaz SA e Tigáz Zrt	(33)							(4)						(4)	(3)	(7)
Azioni proprie cedute da Eni a fronte dell'esercizio di stock option da parte dei dirigenti	(33)			(1)						1	1			1		1
Azioni proprie cedute da Saipem a fronte dell'esercizio di stock option da parte dei dirigenti	(33)							7						7	22	29
				(1)				3		1	3.464	(72)	(6.860)	(3.465)	(2.269)	(5.734)
Altri movimenti di patrimonio netto																
Annullamento azioni proprie				(6.551)						6.551						
Ricostituzione riserva azioni proprie				6.000							(6.000)					
Diritti decaduti stock option											(7)			(7)		(7)
Altre variazioni								(1.140)			1.156			16	(5)	11
				(551)				(1.140)		6.551	(4.851)			9	(5)	4
Saldi al 31 dicembre 2012	(33)	4.005	959	6.201	(16)	144	(88)	292	942	(201)	40.988	(1.956)	7.790	59.060	3.498	62.558

segue Prospetto delle variazioni nelle voci di patrimonio netto

	Note	Patrimonio netto di Eni												
		Capitale sociale	Riserva legale	Riserva per acquisto azioni proprie	Riserva fair value strumenti finanziari derivati cash flow hedge al netto dell'effetto fiscale	Riserva fair value strumenti finanziari disponibili per la vendita al netto dell'effetto fiscale	Riserva per piani a benefici definiti per i dipendenti al netto dell'effetto fiscale	Altre riserve	Riserva per differenze cambio da conversione	Azioni proprie	Utili relativi a esercizi precedenti	Acconto sul dividendo	Utile dell'esercizio	Totale
(€ milioni)														
Saldi al 31 dicembre 2012	(33)	4.005	959	6.201	(16)	144	(88)	292	942	(201)	40.988	(1.956)	7.790	59.060
Utile dell'esercizio													5.160	5.160
Altre componenti dell'utile complessivo														
Componenti non riclassificabili a conto economico														
Rivalutazioni di piani a benefici definiti per i dipendenti al netto dell'effetto fiscale	(33)						18						18	7
Quota di pertinenza delle "Altre componenti dell'utile complessivo" delle partecipazioni valutate secondo il metodo del patrimonio netto afferenti a rivalutazioni di piani a benefici definiti al netto dell'effetto fiscale	(33)						(1)						(1)	(2)
							17						17	5
Componenti riclassificabili a conto economico														
Differenze cambio da conversione dei bilanci in moneta diversa dall'euro	(33)						(1)	(1.640)		(171)			(1.812)	(59)
Variazione valutazione al fair value di partecipazioni al netto dell'effetto fiscale	(33)					(62)							(62)	(62)
Variazione fair value altri strumenti finanziari disponibili per la vendita al netto dell'effetto fiscale	(33)					(1)							(1)	(1)
Variazione fair value strumenti finanziari derivati cash flow hedge al netto dell'effetto fiscale	(33)				(138)								(138)	(138)
Quota di pertinenza delle "Altre componenti dell'utile complessivo" delle partecipazioni valutate con il metodo del patrimonio netto"	(33)													1
					(138)	(63)	(1)	(1.640)		(171)			(2.013)	(58)
Utile complessivo dell'esercizio					(138)	(63)	16	(1.640)		(171)			5.160	3.164
Operazioni con gli azionisti														
Attribuzione del dividendo di Eni SpA (€0,54 per azione a saldo dell'acconto 2012 di €0,54 per azione)	(33)									(829)	1.956	(3.083)	(1.956)	(1.956)
Acconto sul dividendo (€0,55 per azione)	(33)										(1.993)		(1.993)	(1.993)
Attribuzione del dividendo di altre società														(251)
Destinazione utile residuo 2012										4.707		(4.707)		
Acquisto di interessenze di terzi relative a Tigáz Zrt	(33)							4					4	(32)
Versamenti e rimborsi da/a azionisti terzi	(33)													(4)
Azioni proprie cedute da Saipem a fronte dell'esercizio di stock option da parte dei dirigenti	(33)													1
								4			3.878	(37)	(7.790)	(3.945)
Altri movimenti di patrimonio netto														
Esclusione dall'area di consolidamento di Distribuidora de Gas Cuyana SA e Inversora de Gas Cuyana SA per perdita del controllo e della Finpipe GIE per cessione														(23)
Eliminazione di utili infragruppo tra società con diversa interessenza di Gruppo										(32)			(32)	32
Diritti decaduti stock option										(13)			(13)	(13)
Altre variazioni										(24)			(24)	(16)
										(69)			(69)	(7)
Saldi al 31 dicembre 2013	(33)	4.005	959	6.201	(154)	81	(72)	296	(698)	(201)	44.626	(1.993)	5.160	58.210

Rendiconto finanziario

(€ milioni)	Note	2011	2012	2013
Utile netto - Continuing operations		7.877	4.944	4.972
Rettifiche per ricondurre l'utile netto al flusso di cassa da attività operativa:				
Ammortamenti	(37)	7.755	9.538	9.303
Svalutazioni nette di attività materiali e immateriali	(37)	1.030	4.023	2.400
Effetto valutazione con il metodo del patrimonio netto	(39)	(500)	(278)	(252)
Plusvalenze nette su cessioni di attività		(1.176)	(875)	(3.770)
Dividendi	(39)	(659)	(431)	(400)
Interessi attivi		(99)	(108)	(155)
Interessi passivi		773	803	709
Imposte sul reddito	(40)	9.903	11.661	9.008
Altre variazioni		331	(1.945)	(1.878)
Variazioni del capitale di esercizio:				
- rimanenze	(1.400)	(1.395)		320
- crediti commerciali	218	(3.184)		(1.363)
- debiti commerciali	34	2.029		706
- fondi per rischi e oneri	109	338		58
- altre attività e passività	(657)	(1.161)		765
Flusso di cassa del capitale di esercizio		(1.696)	(3.373)	486
Variazione fondo per benefici ai dipendenti		(10)	11	5
Dividendi incassati		955	988	684
Interessi incassati		99	91	108
Interessi pagati		(927)	(825)	(944)
Imposte sul reddito pagate al netto dei crediti d'imposta rimborsati		(9.893)	(11.868)	(9.307)
Flusso di cassa netto da attività operativa - Continuing operations		13.763	12.356	10.969
Flusso di cassa netto da attività operativa - Discontinued operations		619	15	
Flusso di cassa netto da attività operativa		14.382	12.371	10.969
- di cui verso parti correlate	(43)	(639)	(1.542)	(3.354)
Investimenti:				
- attività materiali	(15)	(11.658)	(11.222)	(10.864)
- attività immateriali	(17)	(1.780)	(2.295)	(1.886)
- imprese entrate nell'area di consolidamento e rami d'azienda	(34)	(115)	(178)	(25)
- partecipazioni	(18)	(245)	(391)	(292)
- titoli		(62)	(17)	(5.048)
- crediti finanziari		(715)	(1.634)	(989)
- variazione debiti e crediti relativi all'attività di investimento e imputazione di ammortamenti all'attivo patrimoniale		379	54	48
Flusso di cassa degli investimenti		(14.196)	(15.683)	(19.056)
Disinvestimenti:				
- attività materiali		154	1.229	514
- attività immateriali		41	61	16
- imprese uscite dall'area di consolidamento e rami d'azienda	(34)	1.006	3.521	3.401
- partecipazioni		711	1.203	2.429
- titoli		128	52	33
- crediti finanziari		695	1.578	1.565
- variazione debiti e crediti relativi all'attività di disinvestimento		243	(252)	155
Flusso di cassa dei disinvestimenti		2.978	7.392	8.113
Flusso di cassa netto da attività di investimento		(11.218)	(8.291)	(10.943)
- di cui verso parti correlate	(43)	(800)	1.535	(398)

segue Rendiconto finanziario

(€ milioni)	Note	2011	2012	2013
Assunzione di debiti finanziari non correnti	[27]	4.474	10.484	5.418
Rimborsi di debiti finanziari non correnti	[27]	(889)	(3.784)	(4.669)
Incremento (decremento) di debiti finanziari correnti	[22]	(2.481)	(753)	1.029
		1.104	5.947	1.778
Apporti netti di capitale proprio da terzi		26		(4)
Cessione di azioni proprie		3		
Cessione di azioni proprie diverse dalla controllante		17	29	1
Cessione (acquisto) di quote di partecipazioni in imprese consolidate		(126)	604	(28)
Dividendi pagati ad azionisti Eni		(3.695)	(3.840)	(3.949)
Dividendi pagati ad altri azionisti		(552)	(539)	(251)
Flusso di cassa netto da attività di finanziamento		(3.223)	2.201	(2.453)
- di cui verso parti correlate	[43]	348	(94)	118
Effetto della variazione dell'area di consolidamento (inserimento/esclusione di imprese divenute rilevanti/irrilevanti)		(7)	(4)	(13)
Effetto delle differenze di cambio da conversione e altre variazioni sulle disponibilità liquide ed equivalenti		17	(12)	(37)
Flusso di cassa netto dell'esercizio		(49)	6.265	(2.477)
Disponibilità liquide ed equivalenti a inizio esercizio	[7]	1.549	1.500	7.765
Disponibilità liquide ed equivalenti a fine esercizio	[7]	1.500	7.765	5.288

Note al bilancio consolidato

1 Criteri di redazione

Il bilancio consolidato è redatto secondo gli International Financial Reporting Standards (nel seguito "IFRS" o "principi contabili internazionali") emanati dall'International Accounting Standards Board (IASB) e adottati dalla Commissione Europea secondo la procedura di cui all'art. 6 del Regolamento (CE) n. 1606/2002 del Parlamento Europeo e del Consiglio del 19 luglio 2002 e ai sensi dell'art. 9 del D.Lgs. 38/05¹. Con riferimento alle attività di esplorazione e produzione di idrocarburi sono adottati i criteri applicati a livello internazionale con particolare riferimento alla determinazione degli ammortamenti con il metodo dell'unità di prodotto e alla rilevazione dei Production Sharing Agreement e dei contratti di buyback. Il bilancio consolidato è redatto applicando il metodo del costo storico, tenuto conto ove appropriato delle rettifiche di valore, con l'eccezione delle voci di bilancio che secondo gli IFRS devono essere rilevate al fair value, come indicato nei criteri di valutazione.

Il bilancio al 31 dicembre 2013, approvato dal Consiglio di Amministrazione di Eni nella riunione del 17 marzo 2014, è sottoposto alla revisione contabile da parte della Reconta Ernst & Young SpA. La Reconta Ernst & Young SpA, in quanto revisore principale, è interamente responsabile per la revisione del bilancio consolidato del Gruppo; nei limitati casi in cui intervengano altri revisori si assume la responsabilità del lavoro svolto da questi ultimi.

I valori delle voci di bilancio e delle relative note, tenuto conto della loro rilevanza, sono espressi in milioni di euro.

2 Principi di consolidamento

Imprese controllate

Il bilancio consolidato comprende il bilancio di Eni SpA e delle imprese italiane ed estere sulle quali Eni ha il diritto di esercitare, direttamente o indirettamente, il controllo, determinandone le scelte finanziarie e gestionali e di ottenerne i benefici relativi.

Nel caso di imprese che svolgono il ruolo di operatore unico nella gestione di contratti petroliferi per conto delle società partecipanti all'iniziativa mineraria, l'attività è finanziata pro-quota, sulla base di budget approvati, dalle società partecipanti al contratto petrolifero cui sono periodicamente presentati i rendiconti degli esborsi e degli incassi derivanti dalla gestione del contratto. I costi e i ricavi, nonché i dati operativi (produzioni, riserve, ecc.) dell'iniziativa mineraria sono perciò rilevati pro-quota direttamente nel bilancio delle società partecipanti a cui fanno carico, inoltre, le relative obbligazioni derivanti dall'iniziativa mineraria. L'esclusione dal consolidamento di alcune società controllate, non significative né singolarmente né complessivamente, non ha comportato effetti rilevanti² ai fini della corretta rappresentazione della situazione patrimoniale,

economica e finanziaria del Gruppo. Tali partecipazioni sono valutate secondo i criteri indicati al punto "Attività finanziarie".

I valori delle imprese controllate sono inclusi nel bilancio consolidato a partire dalla data in cui se ne assume il controllo e fino alla data in cui tale controllo cessa di esistere. Le attività e le passività, gli oneri e i proventi delle imprese consolidate con il metodo dell'integrazione globale sono assunti integralmente nel bilancio consolidato; il valore contabile delle partecipazioni è eliminato a fronte della corrispondente frazione di patrimonio netto delle imprese partecipate. Le quote del patrimonio netto e dell'utile di competenza delle interessenze di terzi sono iscritte in apposite voci del patrimonio netto e del conto economico.

In presenza di quote di partecipazione acquisite successivamente all'assunzione del controllo (acquisto di interessenze di terzi), l'eventuale differenza positiva tra il costo di acquisto e la corrispondente frazione di patrimonio netto acquisita è rilevata nel patrimonio netto di competenza del Gruppo; analogamente, sono rilevati a patrimonio netto gli effetti derivanti dalla cessione di quote di minoranza senza perdita del controllo. Differentemente, la cessione di quote che comporta la perdita del controllo determina la rilevazione a conto economico: (i) dell'eventuale plusvalenza/minusvalenza calcolata come differenza tra il corrispettivo ricevuto e la corrispondente frazione di patrimonio netto consolidato ceduta; (ii) dell'effetto della rivalutazione dell'eventuale partecipazione residua mantenuta per allinearla al relativo fair value; (iii) degli eventuali valori rilevati nelle altre componenti dell'utile complessivo relativi alla ex controllata per i quali sia previsto il rigiro a conto economico³. Il valore dell'eventuale partecipazione mantenuta, allineato al relativo fair value alla data di perdita del controllo, rappresenta il nuovo valore di iscrizione della partecipazione e pertanto il valore di riferimento per la successiva valutazione della partecipazione secondo i criteri di valutazione applicabili.

Le imprese consolidate, le imprese controllate non consolidate, le imprese controllate congiuntamente con altri soci, le imprese collegate nonché le partecipazioni rilevanti, la cui informativa è prevista a norma dell'articolo 126 della deliberazione Consob n. 11971 del 14 maggio 1999 e successive modificazioni sono distintamente indicate nell'allegato "Imprese e partecipazioni rilevanti di Eni SpA al 31 dicembre 2013" che fa parte integrante delle presenti note. Nello stesso allegato è riportata anche la variazione dell'area di consolidamento verificatasi nell'esercizio.

I bilanci delle imprese consolidate sono oggetto di revisione contabile da parte di società di revisione che esaminano e attestano anche le informazioni richieste per la redazione del bilancio consolidato.

Business combination

Le operazioni di business combination sono rilevate secondo l'acquisition method. Il corrispettivo trasferito in una business combination è determinato alla data di assunzione del controllo ed è pari al fair value delle attività trasferite, delle passività sostenute, nonché degli eventuali strumenti di capitale emessi dall'acquirente. I costi direttamente attribuibili all'operazione

(1) I principi contabili internazionali utilizzati ai fini della redazione del bilancio consolidato sono sostanzialmente coincidenti con quelli emanati dallo IASB in vigore per l'esercizio 2013 in quanto le attuali differenze tra gli IFRS omologati dalla Commissione Europea e quelli emessi dallo IASB riguardano fattispecie non presenti nella realtà del Gruppo, fatta eccezione per le disposizioni dell'IFRS 10 "Bilancio consolidato", dello IAS 27 "Bilancio separato", dell'IFRS 11 "Accordi a controllo congiunto", dello IAS 28 "Partecipazioni in società collegate e joint venture" e dell'IFRS 12 "Informativa sulle partecipazioni in altre entità" (v. anche sezione "Principi contabili di recente emanazione"). Pertanto, le disposizioni dei sopracitati principi contabili rilevano ai fini della redazione dell'Annual Report on Form 20-F dell'esercizio 2013, considerato che, a partire dall'esercizio 2007, Eni si è avvalsa delle disposizioni SEC che consentono ai foreign private issuers di omettere la riconciliazione del risultato netto e del patrimonio netto determinati secondo gli IFRS ai valori che si sarebbero ottenuti in base agli US GAAP (cd. riconciliazione US GAAP) a condizione che l'Annual Report on Form 20-F sia redatto adottando i principi contabili internazionali emessi dallo IASB (ancorché non omologati dalla Commissione Europea).

(2) Secondo le disposizioni del Framework dei principi contabili internazionali: "l'informazione è rilevante se la sua omissione o errata presentazione può influenzare le decisioni economiche degli utilizzatori prese sulla base del bilancio".

(3) Al contrario, gli eventuali valori rilevati nelle altre componenti dell'utile complessivo relativi alla ex controllata, per i quali non è previsto il rigiro a conto economico, sono imputati agli utili a nuovo.

sono rilevati a conto economico al momento del relativo sostenimento.

Alla data di acquisizione del controllo, il patrimonio netto delle imprese partecipate è determinato attribuendo ai singoli elementi dell'attivo e del passivo patrimoniale il loro fair value⁴, fatti salvi i casi in cui le disposizioni IFRS stabiliscano un differente criterio di valutazione. L'eventuale differenza residua rispetto al costo di acquisto, se positiva, è iscritta alla voce dell'attivo "Avviamento" (di seguito anche goodwill); se negativa, è rilevata a conto economico.

Nel caso di assunzione non totalitaria del controllo, la quota di patrimonio netto delle interessenze di terzi è determinata sulla base della quota di spettanza dei valori correnti attribuiti alle attività e passività alla data di assunzione del controllo, escluso l'eventuale goodwill a essi attribuibile (cd. partial goodwill method); in alternativa, è rilevato l'intero ammontare del goodwill generato dall'acquisizione considerando, pertanto, anche la quota attribuibile alle interessenze di terzi (cd. full goodwill method); in quest'ultimo caso le interessenze di terzi sono espresse al loro complessivo fair value includendo pertanto anche il goodwill di loro competenza⁵. La scelta delle modalità di determinazione del goodwill (partial goodwill method o full goodwill method) è operata in maniera selettiva per ciascuna operazione di business combination.

Nel caso di assunzione del controllo in fasi successive, il costo di acquisto è determinato sommando il fair value della partecipazione precedentemente detenuta nell'acquisita e l'ammontare corrisposto per l'ulteriore quota partecipativa. La differenza tra il fair value della partecipazione precedentemente detenuta e il relativo valore di iscrizione è imputata a conto economico. Inoltre, in sede di assunzione del controllo, eventuali ammontari precedentemente rilevati nelle altre componenti dell'utile complessivo sono imputati a conto economico ovvero in un'altra posta del patrimonio netto, nel caso in cui non sia previsto il rigiro a conto economico.

Quando la determinazione dei valori delle attività e passività dell'acquisita è operata in via provvisoria nell'esercizio in cui la business combination è conclusa, i valori rilevati sono rettificati, con effetto retroattivo, non oltre i dodici mesi successivi alla data di acquisizione, per tener conto di nuove informazioni su fatti e circostanze esistenti alla data di acquisizione.

Operazioni infragruppo

Gli utili derivanti da operazioni tra le imprese consolidate e non ancora realizzati nei confronti di terzi sono eliminati così come sono eliminati i crediti, i debiti, i proventi e gli oneri, le garanzie, gli impegni e i rischi tra imprese consolidate. Gli utili non realizzati con società valutate secondo il metodo del patrimonio netto sono eliminati per la quota di competenza del Gruppo. In entrambi i casi, le perdite infragruppo non sono eliminate in quanto rappresentative di un effettivo minor valore del bene ceduto.

Conversione dei bilanci in moneta diversa dall'euro

I bilanci delle imprese operanti in aree diverse dall'euro, che rappresenta la moneta funzionale del Gruppo, sono convertiti in euro applicando alle voci dell'attivo e del passivo patrimoniale i cambi correnti alla data di chiusura dell'esercizio, alle voci del patrimonio netto i cambi storici e alle voci del conto economico i cambi medi dell'esercizio (fonte: Banca d'Italia).

Le differenze cambio da conversione dei bilanci delle imprese operanti in aree diverse dall'euro, derivanti dall'applicazione di cambi diversi per le attività e le passività, per il patrimonio netto e per il conto economico, sono rilevate nella voce di patrimonio netto "Riserva per differenze cambio da conversione" per la parte di competenza del Gruppo e alla voce "Interessenze di terzi" per la parte di competenza di terzi. La riserva per differenze di cambio è rilevata a conto economico all'atto della dismissione integrale ovvero quando la partecipata cessa di essere qualificata come impresa controllata. In tali circostanze, la rilevazione a conto economico della riserva è effettuata nella voce "Altri proventi (oneri) su partecipazioni". All'atto della dismissione parziale, senza perdita del controllo, la quota delle differenze di cambio afferente alla frazione di partecipazione dismessa è attribuita al patrimonio netto di competenza delle interessenze di terzi.

I bilanci utilizzati per la conversione sono quelli espressi nella moneta funzionale che per le società che non adottano l'euro è prevalentemente il dollaro USA. I principali cambi utilizzati per operare la conversione dei bilanci in moneta diversa dall'euro sono di seguito indicati:

(ammontare di valuta per €1)	Cambi medi dell'esercizio 2011	Cambi al 31 dicembre 2011	Cambi medi dell'esercizio 2012	Cambi al 31 dicembre 2012	Cambi medi dell'esercizio 2013	Cambi al 31 dicembre 2013
Dollaro USA	1,39	1,29	1,28	1,32	1,33	1,38
Sterlina inglese	0,87	0,84	0,81	0,82	0,85	0,83
Corona norvegese	7,79	7,75	7,48	7,35	7,81	8,36
Dollaro australiano	1,35	1,27	1,24	1,27	1,38	1,54
Forint ungherese	279,37	314,58	289,25	292,30	296,87	297,04

3 Criteri di valutazione

I criteri di valutazione più significativi adottati per la redazione del bilancio consolidato sono indicati nei punti seguenti.

Attività correnti

Le disponibilità liquide ed equivalenti comprendono la cassa, i depositi a vista nonché le attività finanziarie originariamente esigibili entro 90 gior-

ni, prontamente convertibili in cassa e sottoposte a un irrilevante rischio di variazione di valore.

Le attività finanziarie disponibili per la vendita comprendono le attività finanziarie, diverse dai derivati, dai crediti, dalle attività finanziarie destinate al trading e da mantenersi sino alla scadenza.

Le attività finanziarie destinate al trading e le attività finanziarie disponibili per la vendita sono rilevate al fair value con imputazione degli effetti, rispettivamente, alla voce di conto economico "Proventi (oneri) finanziari" e alla riserva di patrimonio netto⁶ afferente le altre componenti dell'utile complessivo. In quest'ultima fattispecie, le variazioni del fair value

[4] I criteri per la determinazione del fair value sono illustrati al successivo punto "Valutazioni al fair value".

[5] L'adozione del partial o del full goodwill method rileva anche nel caso di operazioni di business combination che comportano la rilevazione, a conto economico, di "goodwill negativi" (cd. gain on bargain purchase).

[6] Le variazioni di fair value delle attività finanziarie disponibili per la vendita in valuta dovute a variazioni del tasso di cambio sono rilevate a conto economico.

rilevate nel patrimonio netto sono imputate a conto economico all'atto del realizzo o della svalutazione. L'obiettivo evidenza di svalutazioni è verificata considerando, tra l'altro, rilevanti inadempimenti contrattuali, significative difficoltà finanziarie, rischio di insolvenza della controparte; le riduzioni di valore dell'attività sono incluse nel valore di iscrizione.

Gli interessi maturati e i dividendi deliberati relativi ad attività finanziarie valutate al fair value sono rilevati per competenza economica rispettivamente alle voci "Proventi (oneri) finanziari"⁷ e "Altri proventi (oneri) su partecipazioni". Quando l'acquisto o la vendita di attività finanziarie avviene secondo un contratto che prevede il regolamento dell'operazione e la consegna dell'attività entro un determinato numero di giorni, stabiliti dagli organi di controllo del mercato o da convenzioni del mercato (es. acquisto di titoli su mercati regolamentati), l'operazione è rilevata alla data del regolamento.

I crediti sono valutati secondo il metodo del costo ammortizzato (v. punto successivo "Attività finanziarie").

Le attività finanziarie cedute sono eliminate dall'attivo patrimoniale quando il diritto a ricevere i flussi di cassa è trasferito unitamente a tutti i rischi e benefici associati alla proprietà.

Le rimanenze, incluse le scorte d'obbligo, differenti dai lavori in corso su ordinazione, sono iscritte al minore tra il costo di acquisto o di produzione e il valore netto di realizzo rappresentato dall'ammontare che l'impresa si attende di ottenere dalla loro vendita nel normale svolgimento dell'attività ovvero, relativamente ai volumi di rimanenze di greggio e prodotti petroliferi sui quali insistono contratti di cessione già stipulati, dal prezzo di vendita pattuito. Le rimanenze derivanti da acquisti operati nella prospettiva di una rivendita nel breve periodo e dell'ottenimento di benefici economici derivanti dalle fluttuazioni del prezzo, sono valutate al fair value al netto dei costi di vendita.

Il costo delle rimanenze di idrocarburi (greggio, condensati e gas naturale) e di prodotti petroliferi è determinato applicando il metodo del costo medio ponderato su base trimestrale ovvero, quando la finalità di utilizzo e la velocità di rigiro (turnover) delle rimanenze di greggio e prodotti petroliferi lo giustificano, su base mensile; quello dei prodotti chimici è determinato applicando il costo medio ponderato su base annuale.

I lavori in corso su ordinazione sono valutati sulla base dei corrispettivi pattuiti in relazione allo stato di avanzamento dei lavori determinato utilizzando il metodo del costo sostenuto (cost-to-cost). Gli acconti versati dai committenti sono detratti dal valore delle rimanenze nei limiti dei corrispettivi maturati; la parte eccedente il valore delle rimanenze è iscritta nelle passività. Le perdite delle commesse sono rilevate interamente nell'esercizio in cui sono considerate probabili. I lavori in corso su ordinazione non fatturati i cui corrispettivi sono pattuiti in moneta diversa dall'euro sono convertiti in euro applicando il cambio corrente alla data di chiusura dell'esercizio con imputazione degli effetti a conto economico.

In presenza di clausole di "take or pay" all'interno di contratti di approvvigionamento a lungo termine di gas naturale, i volumi di gas non ritirati che determinino l'attivazione della clausola "pay", valorizzati alle formule di prezzo previste contrattualmente, sono rilevati nella voce "Altre attività" come "deferred costs" in contropartita alla voce "Altri debiti" ovvero all'esborso effettuato per il relativo regolamento. I deferred costs stanziati

sono imputati a conto economico: (i) all'atto dell'effettivo ritiro del gas naturale, partecipando alla determinazione del costo medio ponderato del magazzino; (ii) per la parte non recuperabile quando si configura l'impossibilità di ritirare il gas precedentemente non prelevato secondo le tempistiche contrattualmente previste. Inoltre, i deferred costs stanziati sono oggetto di valutazione, al fine di verificarne la recuperabilità economica, confrontando il loro valore di iscrizione con il relativo valore netto di realizzo determinato in analogia a quanto indicato per le rimanenze.

Gli strumenti di copertura sono indicati al punto "Strumenti finanziari derivati".

Attività non correnti

Attività materiali⁸

Le attività materiali, ivi inclusi gli investimenti immobiliari, sono rilevate secondo il criterio del costo e iscritte al prezzo di acquisto o al costo di produzione comprensivo dei costi accessori di diretta imputazione necessari a rendere le attività pronte all'uso. Quando è necessario un rilevante periodo di tempo affinché il bene sia pronto all'uso, il prezzo di acquisto o il costo di produzione include gli oneri finanziari sostenuti che teoricamente si sarebbero risparmiati, nel periodo necessario a rendere il bene pronto all'uso, qualora l'investimento non fosse stato fatto.

In presenza di obbligazioni attuali per lo smantellamento, la rimozione delle attività e il ripristino dei siti, il valore di iscrizione include i costi stimati (attualizzati) da sostenere al momento dell'abbandono delle strutture, rilevati in contropartita a uno specifico fondo. Il trattamento contabile delle revisioni di stima di questi costi, del trascorrere del tempo e del tasso di attualizzazione è indicato al punto "Fondi per rischi e oneri"⁹. Non è ammesso effettuare rivalutazioni delle attività materiali, neanche in applicazione di leggi specifiche.

I beni assunti in leasing finanziario, ovvero relativi ad accordi che, pur non assumendo la forma esplicita di un leasing finanziario prevedono il trasferimento sostanziale dei benefici e rischi della proprietà, sono iscritti al fair value, al netto dei contributi di spettanza del conduttore, o se inferiore, al valore attuale dei pagamenti minimi dovuti per il leasing, tra le attività materiali in contropartita al debito finanziario verso il locatore e ammortizzati secondo i criteri di seguito indicati. Quando non vi è la ragionevole certezza di esercitare il diritto di riscatto, l'ammortamento è effettuato nel periodo più breve tra la durata della locazione e la vita utile del bene.

I costi per migliorie, ammodernamento e trasformazione aventi natura incrementativa delle attività materiali sono rilevati all'attivo patrimoniale quando è probabile che incrementino i benefici economici futuri attesi dal bene.

Le attività materiali, a partire dal momento in cui inizia o avrebbe dovuto iniziare l'utilizzazione del bene, sono ammortizzate sistematicamente a quote costanti lungo la loro vita utile intesa come la stima del periodo in cui l'attività sarà utilizzata dall'impresa. Quando l'attività materiale è costituita da più componenti significative aventi vite utili differenti, l'ammortamento è effettuato per ciascuna componente. Il valore da ammor-

(7) Gli interessi attivi maturati su attività finanziarie destinate al trading concorrono alla valutazione complessiva del fair value dello strumento e sono rilevati, all'interno dei "Proventi (oneri) finanziari", nella sottovoce "Proventi netti su attività finanziarie destinate al trading". Differentemente, gli interessi attivi maturati su attività finanziarie disponibili per la vendita sono rilevati, all'interno dei "Proventi (oneri) finanziari", nella sottovoce "Proventi finanziari".

(8) I criteri relativi alla rilevazione e valutazione delle attività minerarie sono indicati al punto "Attività minerarie".

(9) Queste passività riguardano essenzialmente il settore Exploration & Production; i costi di smantellamento e ripristino siti relativi alle attività materiali dei settori Refining & Marketing, Gas & Power e Versalis, tenuto conto dell'indeterminatezza del momento temporale di abbandono degli asset, che impedisce di stimare i relativi costi attualizzati di abbandono, sono rilevati quando è determinabile la data dell'effettivo sostenimento dell'onere e l'ammontare dell'obbligazione può essere attendibilmente stimato. Al riguardo Eni valuta periodicamente le condizioni di svolgimento dell'attività al fine di verificare il sopraggiungere di cambiamenti, circostanze o eventi che possano comportare la necessità di rilevare costi di smantellamento e ripristino siti relativi alle attività materiali dei settori Refining & Marketing, Gas & Power e Versalis.

tizzare è rappresentato dal valore di iscrizione ridotto del presumibile valore netto di cessione al termine della sua vita utile, se significativo e ragionevolmente determinabile. Non sono oggetto di ammortamento i terreni, anche se acquistati congiuntamente a un fabbricato, nonché le attività materiali destinate alla vendita (v. successivo punto "Attività destinate alla vendita e discontinued operations"). Eventuali modifiche al piano di ammortamento, derivanti da revisione della vita utile dell'asset, del valore residuo ovvero delle modalità di ottenimento dei benefici economici dell'attività, sono rilevate prospetticamente.

I beni gratuitamente devolvibili sono ammortizzati nel periodo di durata della concessione o della vita utile del bene se minore.

I costi di sostituzione di componenti identificabili di beni complessi sono rilevati all'attivo patrimoniale e ammortizzati lungo la loro vita utile; il valore di iscrizione residuo della componente oggetto di sostituzione è rilevato a conto economico. Le spese di manutenzione e riparazione ordinarie sono rilevate a conto economico nell'esercizio in cui sono sostenute. Quando si verificano eventi che fanno presumere una riduzione del valore delle attività materiali, la loro recuperabilità è verificata confrontando il valore di iscrizione con il relativo valore recuperabile rappresentato dal maggiore tra il fair value, al netto degli oneri di dismissione, e il valore d'uso. Il valore d'uso è determinato attualizzando i flussi di cassa attesi derivanti dall'uso del bene e, se significativi e ragionevolmente determinabili, dalla sua cessione al termine della sua vita utile al netto degli oneri di dismissione. I flussi di cassa attesi sono determinati sulla base di assunzioni ragionevoli e dimostrabili rappresentative della migliore stima delle future condizioni economiche che si verificheranno nella residua vita utile del bene, dando maggiore rilevanza alle indicazioni provenienti dall'esterno. I flussi di cassa associati al greggio, al gas naturale e ai prodotti petroliferi (e a quelli da essi derivati) sono determinati sulla base della stima dei prezzi a termine desumibili dal mercato per il futuro quadriennio e delle assunzioni di lungo termine a supporto del processo di pianificazione strategica del management Eni per gli anni successivi. L'attualizzazione è effettuata a un tasso che riflette le valutazioni correnti di mercato del valore temporale del denaro e dei rischi specifici dell'attività non riflesse nelle stime dei flussi di cassa. In particolare, il tasso di sconto utilizzato è il Weighted Average Cost of Capital (WACC) rettificato, come di seguito indicato, del rischio Paese specifico in cui si trova l'asset oggetto di valutazione. La valorizzazione del rischio Paese specifico da includere nel tasso di sconto è definita sulla base delle informazioni fornite da provider esterni. I WACC sono differenziati in funzione della rischiosità espressa dai settori in cui opera l'attività. In particolare, per le attività appartenenti ai settori Gas & Power e Ingegneria & Costruzioni, tenuto conto della differente rischiosità espressa da questi settori rispetto a quella complessiva Eni, sono definiti specifici WACC (per Gas & Power sulla base di un campione di società operanti nel medesimo settore; per Ingegneria & Costruzioni sulla base della quotazione di mercato); il WACC del settore Gas & Power è anch'esso rettificato per tener conto del rischio Paese specifico in cui si svolge l'attività, il WACC del settore Ingegneria & Costruzioni non è rettificato per il rischio Paese specifico in quanto il capitale investito del settore si riferisce prevalentemente a beni mobili il cui utilizzo non è vincolato a uno specifico Paese. Per gli altri settori, tenuto conto della sostanziale coincidenza della rischiosità con quella complessiva Eni, è utilizzato il medesimo tasso di sconto. Il valore d'uso è determinato al netto dell'effetto fiscale in quanto questo metodo produce valori sostanzialmente equivalenti a quelli ottenibili attualizzando i flussi di

cassa al lordo delle imposte a un tasso di sconto ante imposte derivato, in via iterativa, dal risultato della valutazione post imposte. La valutazione è effettuata per singola attività o per il più piccolo insieme identificabile di attività che genera flussi di cassa in entrata autonomi derivanti dall'utilizzo continuativo (cd. cash generating unit). Quando vengono meno i motivi delle svalutazioni effettuate, le attività sono rivalutate e la rettifica è rilevata a conto economico come rivalutazione (ripristino di valore). La rivalutazione è effettuata al minore tra il valore recuperabile e il valore di iscrizione al lordo delle svalutazioni precedentemente effettuate e ridotto delle quote di ammortamento che sarebbero state stanziare qualora non si fosse proceduto alla svalutazione.

Attività immateriali

Le attività immateriali riguardano le attività prive di consistenza fisica identificabili, controllate dall'impresa e in grado di produrre benefici economici futuri, nonché il goodwill quando acquisito a titolo oneroso. L'identificabilità è definita con riferimento alla possibilità di distinguere l'attività immateriale acquisita dal goodwill; questo requisito è soddisfatto, di norma, quando: (i) l'attività immateriale è riconducibile a un diritto legale o contrattuale; oppure (ii) l'attività è separabile, ossia può essere ceduta, trasferita, data in affitto o scambiata autonomamente oppure come parte integrante di altre attività. Il controllo dell'impresa consiste nella potestà di usufruire dei benefici economici futuri derivanti dall'attività e nella possibilità di limitarne l'accesso ad altri.

Le attività immateriali sono iscritte al costo determinato secondo i criteri indicati per le attività materiali. Non è ammesso effettuare rivalutazioni, neanche in applicazione di leggi specifiche.

Le attività immateriali aventi vita utile definita sono ammortizzate sistematicamente lungo la loro vita utile intesa come la stima del periodo in cui le attività saranno utilizzate dall'impresa; per il valore da ammortizzare e la recuperabilità del valore di iscrizione valgono i criteri indicati al punto "Attività materiali".

Il goodwill e le altre attività immateriali aventi vita utile indefinita non sono oggetto di ammortamento; la recuperabilità del loro valore di iscrizione è verificata almeno annualmente e comunque quando si verificano eventi che fanno presupporre una riduzione del valore. Con riferimento al goodwill, la verifica è effettuata a livello del più piccolo aggregato sulla base del quale la Direzione Aziendale valuta, direttamente o indirettamente, il ritorno dell'investimento che include il goodwill stesso. Quando il valore di iscrizione della cash generating unit comprensivo del goodwill a essa attribuito, determinato tenendo conto delle eventuali svalutazioni degli asset non correnti che fanno parte della cash generating unit, è superiore al valore recuperabile¹⁰, la differenza costituisce oggetto di svalutazione che viene attribuita in via prioritaria al goodwill fino a concorrenza del suo ammontare; l'eventuale eccedenza della svalutazione rispetto al goodwill è imputata pro quota al valore di libro degli asset che costituiscono la cash generating unit. Le svalutazioni del goodwill non sono oggetto di ripristino di valore¹¹.

I costi relativi all'attività di sviluppo tecnologico sono rilevati all'attivo patrimoniale quando: (i) il costo attribuibile all'attività di sviluppo è attendibilmente determinabile; (ii) vi è l'intenzione, la disponibilità di risorse finanziarie e la capacità tecnica a rendere l'attività disponibile all'uso o alla vendita; (iii) è dimostrabile che l'attività sia in grado di produrre benefici economici futuri.

Le attività immateriali includono, inoltre, le attività relative agli accordi per servizi in concessione tra settore pubblico e privato (cd. service con-

⁽¹⁰⁾ Per la definizione di valore recuperabile v. punto "Attività materiali".

⁽¹¹⁾ La svalutazione rilevata in un periodo infrannuale non è oggetto di storno anche nel caso in cui, sulla base delle condizioni esistenti in un periodo infrannuale successivo, la svalutazione sarebbe stata minore ovvero non rilevata.

cession arrangements) relativi allo sviluppo, finanziamento, gestione e manutenzione di infrastrutture in regime di concessione in cui il concedente: (i) controlla o regola i servizi forniti dall'operatore tramite l'infrastruttura e il relativo prezzo da applicare; (ii) controlla – attraverso la proprietà, la titolarità di benefici o in altro modo – qualsiasi interesse residua significativa nell'infrastruttura al termine della concessione. In base ai termini degli accordi, l'operatore detiene il diritto di utilizzo dell'infrastruttura, controllata dal concedente, al fine di erogare il servizio pubblico¹².

Attività mineraria¹³

Acquisizione di titoli minerari

I costi sostenuti per l'acquisizione di titoli minerari sono rilevati in relazione alle attività acquisite (potenziale esplorativo, riserve probabili, riserve possibili, riserve certe). Quando l'acquisto riguarda nel complesso riserve e potenziale esplorativo, il costo è attribuito alle diverse attività acquisite sulla base del valore determinato attualizzando i corrispondenti flussi di cassa attesi.

I costi del potenziale esplorativo, rappresentati dai costi di acquisizione dei permessi di ricerca o di estensione dei permessi esistenti (bonus di firma), sono rilevati alla voce "Attività immateriali" e ammortizzati a quote costanti nel periodo di esplorazione previsto dal contratto. Se l'esplorazione è abbandonata, il costo residuo è rilevato a conto economico.

I costi di acquisizione delle riserve certe, delle riserve probabili e delle riserve possibili sono rilevati all'attivo patrimoniale. I costi delle riserve certe sono ammortizzati secondo il metodo dell'unità di prodotto (UOP), come indicato al successivo punto "Sviluppo", considerando sia le riserve sviluppate, sia quelle non sviluppate. I costi delle riserve probabili e delle riserve possibili sono sospesi in attesa dell'esito delle attività di esplorazione; in caso di esito negativo, sono rilevati a conto economico.

Esplorazione

I costi sostenuti per accertare l'esistenza di un nuovo giacimento, sia prima dell'acquisizione dei titoli minerari, sia successivamente alla stessa (prospezioni delle aree, sondaggi esplorativi, rilievi geologici e geofisici, perforazione di pozzi esplorativi, acquisizione di dati sismici rilevati da terzi, ecc.), sono rilevati all'attivo patrimoniale, per rappresentarne la natura di investimento, e ammortizzati interamente nell'esercizio in cui sono sostenuti.

Sviluppo

I costi di sviluppo sostenuti per l'accertamento di riserve certe e la costruzione e l'installazione degli impianti necessari all'estrazione, trattamento, raccolta e stoccaggio di idrocarburi sono rilevati all'attivo patrimoniale e ammortizzati, prevalentemente, con il metodo UOP perché la loro vita utile è strettamente correlata alle disponibilità di riserve di idrocarburi economicamente sfruttabili. Secondo tale metodo, i costi residui al termine di ciascun trimestre sono ammortizzati applicando l'aliquota ottenuta dal rapporto tra i volumi estratti nel trimestre e le riserve certe sviluppate esistenti alla fine del trimestre, incrementate dei volumi estratti nel trimestre stesso. Il metodo è applicato con riferimento al più piccolo insieme

che realizza una correlazione diretta tra investimenti e riserve certe sviluppate.

I costi relativi ai pozzi di sviluppo con esito minerario negativo o incidentati sono rilevati a conto economico come minusvalenze da radiazione.

Le svalutazioni e le rivalutazioni dei costi di sviluppo sono effettuate applicando i criteri previsti per le attività materiali.

Produzione

I costi relativi all'attività di produzione (estrazione, manutenzione ordinaria dei pozzi, trasporto, ecc.) sono rilevati a conto economico nell'esercizio in cui sono sostenuti.

Production Sharing Agreements e contratti di buyback

Le riserve relative ai Production Sharing Agreements e ai contratti di buyback sono determinate sulla base delle clausole contrattuali relative al rimborso dei costi sostenuti per i lavori di esplorazione e produzione svolti con l'apporto di proprie tecnologie e mezzi finanziari (cost oil) e alla quota di spettanza delle produzioni realizzate non destinate al rimborso dei costi sostenuti dal contrattista (profit oil). I ricavi derivanti dalla cessione delle produzioni di spettanza (cost oil e profit oil) sono rilevati per competenza economica, i costi sostenuti relativi all'attività di esplorazione, sviluppo e produzione sono rilevati secondo i criteri indicati in precedenza. Le quote di produzioni e di riserve di spettanza tengono conto delle quote di idrocarburi equivalenti alle imposte dovute nei casi in cui gli accordi contrattuali prevedono che l'onere tributario a carico della società sia assolto dall'ente nazionale in nome e per conto della società a valere sulla quota di profit oil. In relazione a ciò, è rilevato l'incremento dell'imponibile, tramite l'aumento dei ricavi, e il corrispondente stanziamento dell'onere di imposta.

Chiusura e abbandono dei pozzi

I costi che si presume di sostenere al termine dell'attività di produzione per l'abbandono dell'area, lo smantellamento, la rimozione delle strutture e il ripristino del sito sono rilevati all'attivo patrimoniale secondo i criteri indicati al punto "Attività materiali" e ammortizzati con il metodo UOP.

Contributi

I contributi in conto capitale sono rilevati quando esiste la ragionevole certezza che saranno realizzate le condizioni previste dagli organi governativi concedenti per il loro ottenimento e sono rilevati a riduzione del prezzo di acquisto o del costo di produzione delle attività cui si riferiscono. I contributi in conto esercizio sono rilevati a conto economico per competenza, coerentemente con il sostenimento dei costi cui sono correlati.

Attività finanziarie

Partecipazioni

Le partecipazioni in imprese controllate escluse dall'area di consolidamento, in imprese controllate congiuntamente e in imprese collegate sono valutate con il metodo del patrimonio netto¹⁴.

[12] Quando l'operatore ha il diritto contrattuale incondizionato a ricevere disponibilità liquide o altre attività finanziarie da parte del concedente o da un soggetto individuato dal concedente stesso, i corrispettivi ricevuti o da ricevere da parte dell'operatore per le attività di costruzione/miglioria dell'infrastruttura sono rilevati come un'attività finanziaria.

[13] I principi contabili internazionali non stabiliscono criteri specifici di rilevazione e valutazione delle attività minerarie. Eni ha mantenuto i criteri di rilevazione e valutazione delle attività di esplorazione e valutazione delle risorse minerarie adottati precedentemente all'introduzione degli IFRS, come consentito dall'IFRS 6 "Esplorazione e valutazione delle risorse minerarie".

[14] Nel caso di assunzione di un collegamento (controllo congiunto) in fasi successive, la partecipazione è iscritta per l'importo corrispondente a quello derivante dall'applicazione del metodo del patrimonio netto come se lo stesso fosse stato applicato sin dall'origine; l'effetto della "rivalutazione" del valore di iscrizione delle quote di partecipazione detenute precedentemente all'assunzione del collegamento (controllo congiunto) è rilevato a patrimonio netto.

Le imprese controllate congiuntamente sono quelle sulle quali Eni determina, congiuntamente con altri soci, le scelte finanziarie e gestionali al fine di ottenerne i relativi benefici. Le imprese collegate sono quelle sulle quali Eni esercita un'influenza notevole intesa come il potere di partecipare alla determinazione delle scelte finanziarie e gestionali della partecipata senza averne il controllo o il controllo congiunto.

In applicazione del metodo del patrimonio netto, le partecipazioni sono inizialmente iscritte al costo di acquisto, attribuendo l'eventuale differenza tra il costo sostenuto e la quota di interessenza nel fair value delle attività nette identificabili della partecipata in modo analogo a quanto previsto per le business combination. Successivamente il valore di iscrizione è adeguato per tener conto: (i) della quota di pertinenza della partecipante dei risultati economici della partecipata realizzati dopo la data di acquisizione; e (ii) della quota di pertinenza delle altre componenti dell'utile complessivo della partecipata. Le variazioni del patrimonio netto di una partecipata, diverse da quelle afferenti al risultato economico e alle altre componenti dell'utile complessivo, sono rilevate a conto economico quando rappresentano nella sostanza gli effetti di una cessione di un interest nella partecipata. I dividendi distribuiti dalla partecipata sono rilevati a riduzione del valore di iscrizione della partecipazione. Ai fini dell'applicazione del metodo del patrimonio netto, si considerano le rettifiche previste per il processo di consolidamento (v. anche paragrafo "Principi di consolidamento"). In presenza di obiettive evidenze di perdita di valore (v. anche punto "Attività correnti"), la recuperabilità è verificata confrontando il valore di iscrizione con il relativo valore recuperabile determinato adottando i criteri indicati al punto "Attività materiali". Quando non si producono effetti significativi sulla situazione patrimoniale, finanziaria e sul risultato economico, le imprese controllate escluse dall'area di consolidamento, le imprese controllate congiuntamente e le imprese collegate sono valutate al costo rettificato per perdite di valore. Quando vengono meno i motivi delle svalutazioni effettuate, le partecipazioni sono rivalutate nei limiti delle svalutazioni effettuate con imputazione dell'effetto a conto economico alla voce "Altri proventi (oneri) su partecipazioni".

La cessione di quote di partecipazione che comporta la perdita del controllo congiunto o dell'influenza notevole sulla partecipata determina la rilevazione a conto economico: (i) dell'eventuale plusvalenza/minusvalenza calcolata come differenza tra il corrispettivo ricevuto e la corrispondente frazione del valore di iscrizione ceduta; (ii) dell'effetto della rivalutazione dell'eventuale partecipazione residua mantenuta per allinearla al relativo fair value; (iii) degli eventuali valori rilevati nelle altre componenti dell'utile complessivo relativi alla partecipata per i quali sia previsto il rigiro a conto economico¹⁵. Il valore dell'eventuale partecipazione mantenuta, allineato al relativo fair value alla data di perdita del controllo congiunto o dell'influenza notevole, rappresenta il nuovo valore di iscrizione e pertanto il valore di riferimento per la successiva valutazione secondo i criteri di valutazione applicabili.

Le altre partecipazioni iscritte tra le attività non correnti sono valutate al fair value con imputazione degli effetti nella riserva di patrimonio netto afferente le altre componenti dell'utile complessivo; le variazioni del fair value rilevate nel patrimonio netto sono imputate a conto economico all'atto della svalutazione o del realizzo. Le quote di partecipazioni a servizio di prestiti obbligazionari convertibili in azioni Galp e Snam sono valutate al fair value con imputazione degli effetti a conto economico, in applicazione della fair value option, al fine di ridurre significativamente l'accounting mismatch con la rilevazione dell'opzione di conversione, im-

plicità nel prestito obbligazionario convertibile, valutata al fair value con imputazione delle variazioni di valore a conto economico.

Quando le partecipazioni non sono quotate in un mercato regolamentato e il fair value non può essere attendibilmente determinato, le stesse sono valutate al costo rettificato per perdite di valore; le perdite di valore non sono oggetto di ripristino¹⁶.

La quota di pertinenza della partecipante di eventuali perdite della partecipata, eccedente il valore di iscrizione della partecipazione, è rilevata in un apposito fondo nella misura in cui la partecipante è impegnata ad adempiere a obbligazioni legali o implicite della partecipata, o comunque, a coprirne le perdite.

Crediti e attività finanziarie da mantenersi sino alla scadenza

I crediti e le attività finanziarie da mantenersi sino alla scadenza sono iscritti al costo rappresentato dal fair value del corrispettivo iniziale dato in cambio, incrementato dei costi di transazione (es. commissioni, consulenze, ecc.). Il valore di iscrizione iniziale è successivamente rettificato per tener conto dei rimborsi in quota capitale, delle eventuali svalutazioni e dell'ammortamento della differenza tra il valore di rimborso e il valore di iscrizione iniziale; l'ammortamento è effettuato sulla base del tasso di interesse effettivo rappresentato dal tasso che rende uguali, al momento della rilevazione iniziale, il valore attuale dei flussi di cassa attesi e il valore di iscrizione iniziale (cd. metodo del costo ammortizzato). I crediti originati da beni concessi in leasing finanziario sono rilevati per l'importo corrispondente al valore attuale dei canoni di locazione e del prezzo di riscatto ovvero dell'eventuale valore residuo del bene; l'attualizzazione è effettuata adottando il tasso implicito del leasing.

In presenza di obiettive evidenze di perdita di valore (v. anche punto "Attività correnti"), la svalutazione è determinata confrontando il relativo valore di iscrizione con il valore attuale dei flussi di cassa attesi attualizzati al tasso di interesse effettivo definito al momento della rilevazione iniziale, ovvero al momento del suo aggiornamento per riflettere i repricing contrattualmente previsti. I crediti e le attività finanziarie da mantenersi sino alla scadenza sono esposti al netto degli accantonamenti effettuati al fondo svalutazione; quando la riduzione di valore dell'attività è accerata, il fondo svalutazione è utilizzato a fronte oneri, diversamente è utilizzato per esuberanza. Gli effetti economici della valutazione al costo ammortizzato sono rilevati alla voce "Proventi (oneri) finanziari".

Attività destinate alla vendita e discontinued operations

Le attività non correnti e le attività correnti e non correnti dei gruppi in dismissione sono classificate come destinate alla vendita se il relativo valore di iscrizione sarà recuperato principalmente attraverso la vendita anziché attraverso l'uso continuativo. Questa condizione si considera rispettata quando la vendita è altamente probabile e l'attività o il gruppo in dismissione è disponibile per una vendita immediata nelle sue attuali condizioni. Le attività non correnti destinate alla vendita, le attività correnti e non correnti afferenti a gruppi in dismissione e le passività direttamente associabili sono rilevate nello stato patrimoniale separatamente dalle altre attività e passività dell'impresa.

Le attività non correnti destinate alla vendita non sono oggetto di ammortamento e sono valutate al minore tra il valore di iscrizione e il relativo fair value, ridotto degli oneri di vendita. La classificazione come destinate alla vendita di partecipazioni valutate secondo il metodo del patrimonio netto

[15] Al contrario, gli eventuali valori rilevati nelle altre componenti dell'utile complessivo relativi alla ex controllata congiunta o collegata, per i quali non è previsto il rigiro a conto economico, sono imputati agli utili a nuovo.

[16] La svalutazione rilevata in un periodo infrannuale non è oggetto di storno anche nel caso in cui, sulla base delle condizioni esistenti in un periodo infrannuale successivo, la svalutazione sarebbe stata minore ovvero non rilevata.

implica la sospensione dell'applicazione di tale criterio di valutazione; pertanto, in queste fattispecie, il valore di iscrizione è fatto pari al valore derivante dall'applicazione del metodo del patrimonio netto alla data della riclassifica. L'eventuale differenza tra il valore di iscrizione e il fair value ridotto degli oneri di vendita è imputata a conto economico come svalutazione; le eventuali successive riprese di valore sono rilevate sino a concorrenza delle svalutazioni rilevate in precedenza, ivi incluse quelle riconosciute anteriormente alla qualificazione dell'attività come destinata alla vendita. Le attività non correnti e le attività correnti e non correnti dei gruppi in dismissione, classificate come destinate alla vendita, costituiscono una discontinued operation se, alternativamente: (i) rappresentano un ramo autonomo di attività significativo o un'area geografica di attività significativa; (ii) fanno parte di un programma di dismissione di un significativo ramo autonomo di attività o un'area geografica di attività significativa; o (iii) sono una controllata acquisita esclusivamente al fine della sua vendita. I risultati delle discontinued operations, nonché l'eventuale plusvalenza/minusvalenza realizzata a seguito della dismissione, sono indicati distintamente nel conto economico in un'apposita voce, al netto dei relativi effetti fiscali; i valori economici delle discontinued operations sono indicati anche per gli esercizi posti a confronto.

In presenza di un programma di vendita di una controllata che comporta la perdita del controllo, tutte le attività e passività di tale partecipata sono classificate come destinate alla vendita, a prescindere dal fatto che, dopo la cessione, si mantenga o meno una quota di partecipazione.

Passività finanziarie

I debiti sono valutati con il metodo del costo ammortizzato (v. precedente punto "Attività finanziarie"). Le passività finanziarie sono eliminate quando sono estinte, ovvero quando l'obbligazione specificata nel contratto è adempiuta, cancellata o scaduta.

Fondi per rischi e oneri

I fondi per rischi e oneri riguardano costi e oneri di natura determinata e di esistenza certa o probabile che alla data di chiusura dell'esercizio sono indeterminati nell'ammontare o nella data di sopravvenienza. Gli accantonamenti sono rilevati quando: (i) è probabile l'esistenza di un'obbligazione attuale, legale o implicita, derivante da un evento passato; (ii) è probabile che l'adempimento dell'obbligazione sia oneroso; (iii) l'ammontare dell'obbligazione può essere stimato attendibilmente. Gli accantonamenti sono iscritti al valore rappresentativo della migliore stima dell'ammontare che l'impresa razionalmente pagherebbe per estinguere l'obbligazione ovvero per trasferirla a terzi alla data di chiusura dell'esercizio; gli accantonamenti relativi a contratti onerosi sono iscritti al minore tra il costo necessario per l'adempimento dell'obbligazione, al netto dei benefici economici attesi derivanti dal contratto, e il costo per la risoluzione del contratto. Quando l'effetto finanziario del tempo è significativo e le date di pagamento delle obbligazioni sono attendibilmente stimabili, l'accantonamento è determinato attualizzando al tasso medio del debito dell'impresa i flussi di cassa attesi determinati tenendo conto dei rischi associati all'obbligazione; l'incremento del fondo connesso al trascorrere del tempo è rilevato a conto economico alla voce "Proventi (oneri) finanziari". Quando la passività è relativa ad attività materiali (es. smantellamento e ripristino siti), il fondo è rilevato in contropartita all'attività cui si riferisce; l'imputazione a conto economico avviene attraverso il processo di ammortamento.

I costi che l'impresa prevede di sostenere per attuare programmi di ristrutturazione sono iscritti nell'esercizio cui viene definito formalmente il programma e si è generata nei soggetti interessati la valida aspettativa che la ristrutturazione avrà luogo.

I fondi sono periodicamente aggiornati per riflettere le variazioni delle stime dei costi, dei tempi di realizzazione e del tasso di attualizzazione; le revisioni di stima sono imputate alla medesima voce di conto economico che ha precedentemente accolto l'accantonamento ovvero, quando la passività è relativa ad attività materiali (es. smantellamento e ripristino siti), le variazioni di stima del fondo sono rilevate in contropartita alle attività cui si riferiscono nei limiti dei relativi valori di iscrizione; l'eventuale eccedenza è rilevata a conto economico.

Nella nota n. 28 - Fondi per rischi e oneri, sono illustrate le passività potenziali rappresentate da: (i) obbligazioni possibili, ma non probabili, derivanti da eventi passati, la cui esistenza sarà confermata solo al verificarsi o meno di uno o più eventi futuri incerti non totalmente sotto il controllo dell'impresa; (ii) obbligazioni attuali derivanti da eventi passati il cui ammontare non può essere stimato attendibilmente o il cui adempimento è probabile che non sia oneroso.

Fondi per benefici ai dipendenti

I benefici successivi al rapporto di lavoro sono definiti sulla base di programmi, ancorché non formalizzati, che in funzione delle loro caratteristiche sono distinti in programmi "a contributi definiti" e programmi "a benefici definiti". Nei programmi a contributi definiti l'obbligazione dell'impresa, limitata al versamento dei contributi allo Stato ovvero a un patrimonio o a un'entità giuridicamente distinta (cd. fondo), è determinata sulla base dei contributi dovuti.

La passività relativa ai programmi a benefici definiti, al netto delle eventuali attività al servizio del piano, è determinata sulla base di ipotesi attuariali ed è rilevata per competenza coerentemente al periodo lavorativo necessario all'ottenimento dei benefici.

Gli interessi netti (cd. net interest) includono la componente di rendimento delle attività al servizio del piano e del costo per interessi da rilevare a conto economico. Il net interest è determinato applicando alle passività, al netto delle eventuali attività al servizio del piano, il tasso di sconto definito per le passività; il net interest di piani a benefici definiti è rilevato tra i "Proventi (oneri) finanziari".

Per i piani a benefici definiti sono rilevate nel prospetto dell'utile complessivo le variazioni di valore della passività netta (cd. rivalutazioni) derivanti da utili (perdite) attuariali, conseguenti a variazioni delle ipotesi attuariali utilizzate o a rettifiche basate sull'esperienza passata, e dal rendimento delle attività al servizio del piano differente dalla componente inclusa nel net interest. In presenza di attività nette sono inoltre rilevate nel prospetto dell'utile complessivo le variazioni di valore differenti dalla componente inclusa nel net interest.

Le obbligazioni relative a benefici a lungo termine sono determinate adottando ipotesi attuariali; gli effetti derivanti dalle rivalutazioni sono rilevati interamente a conto economico.

Azioni proprie

Le azioni proprie sono rilevate al costo e iscritte a riduzione del patrimonio netto. Gli effetti economici derivanti dalle eventuali vendite successive sono rilevati nel patrimonio netto.

Ricavi e costi

I ricavi delle vendite e delle prestazioni di servizi sono rilevati quando si verifica l'effettivo trasferimento dei rischi e dei vantaggi rilevanti tipici della proprietà o al compimento della prestazione. Relativamente ai prodotti venduti più rilevanti per Eni, il momento del riconoscimento dei ricavi coincide:

- per i greggi, generalmente con la spedizione;
- per il gas naturale, con la consegna al cliente;
- per i prodotti petroliferi venduti sul mercato rete, con la consegna alle stazioni di servizio; per le altre vendite di prodotti petroliferi, generalmente con la spedizione;
- per i prodotti chimici e per gli altri prodotti venduti, generalmente con la spedizione.

I ricavi sono rilevati al momento della spedizione quando a quella data i rischi di perdita sono trasferiti all'acquirente.

I ricavi derivanti dalla vendita del greggio e del gas naturale prodotti in campi dove Eni detiene un interesse congiuntamente con altri produttori sono iscritti in proporzione alla quantità prodotta di spettanza (entitlement method); i ricavi e i costi connessi al ritiro di quantità inferiori o superiori rispetto alle quote di spettanza sono valorizzati ai prezzi correnti alla chiusura dell'esercizio.

Gli stanziamenti di ricavi relativi a servizi parzialmente resi sono rilevati per il corrispettivo maturato, sempre che sia possibile determinarne attendibilmente lo stadio di completamento e non sussistano incertezze di rilievo sull'ammontare e sull'esistenza del ricavo e dei relativi costi; diversamente sono rilevati nei limiti dei costi sostenuti recuperabili.

I corrispettivi maturati nell'esercizio relativi ai lavori in corso su ordinazione sono iscritti sulla base dei corrispettivi pattuiti in relazione allo stato di avanzamento dei lavori determinato utilizzando il metodo del costo sostenuto (cost-to-cost). Con riferimento agli accordi per servizi in concessione (v. precedente punto "Attività immateriali") nei casi in cui la tariffa dei servizi resi non consenta l'attendibile distinzione tra la remunerazione per l'attività di costruzione/miglioria dell'infrastruttura e quella di gestione e in assenza di benchmark di riferimento, i ricavi afferenti all'attività di costruzione/miglioria sono rilevati nei limiti dei costi sostenuti.

Le richieste di corrispettivi aggiuntivi derivanti da modifiche ai lavori previsti contrattualmente si considerano nell'ammontare complessivo dei corrispettivi quando è probabile che il committente approverà le varianti e il relativo prezzo; le altre richieste (claims), derivanti ad esempio da maggiori oneri sostenuti per cause imputabili al committente, si considerano nell'ammontare complessivo dei corrispettivi solo quando è probabile che la controparte le accetti.

Le attività materiali, differenti da quelle utilizzate nell'ambito dei servizi in concessione, trasferite dai clienti (o realizzate con le disponibilità trasferite dai clienti) e funzionali al loro collegamento a una rete per la somministrazione di una fornitura sono rilevate al relativo fair value in contropartita ai ricavi di conto economico. Quando l'accordo prevede la prestazione di una pluralità di servizi (es. allacciamento e fornitura di beni) è verificato a fronte di quale servizio fornito è stata trasferita l'attività dal cliente e, coerentemente, la rilevazione del ricavo è operata all'atto dell'allacciamento ovvero lungo la minore tra la durata della fornitura e la vita utile dell'asset.

I ricavi sono rilevati per l'ammontare pari al fair value del corrispettivo ricevuto o da ricevere, al netto di resi, sconti, abbuoni e premi, nonché delle imposte direttamente connesse.

In presenza di programmi di fidelizzazione della clientela, i punti premio assegnati sono rilevati come una componente separata della transazione di vendita con cui sono attribuiti. Pertanto, la parte del ricavo corrispondente al fair value dei punti premio assegnati è rilevata in contropartita alla voce "Altre passività"; tale passività è riversata a conto economico nell'esercizio in cui avviene l'utilizzo dei punti premio da parte della clientela o ne decade il relativo diritto.

Le permutate tra beni o servizi di natura e valore simile, in quanto non rappresentative di operazioni di vendita, non determinano la rilevazione di ricavi e costi.

I costi sono iscritti quando relativi a beni e servizi venduti o consumati nell'esercizio o per ripartizione sistematica ovvero quando non si possa identificare l'utilità futura degli stessi.

I costi relativi alle quote di emissione, determinati sulla base dei prezzi di mercato, sono rilevati limitatamente alla quota di emissioni di anidride carbonica eccedenti le quote assegnate. I costi relativi all'acquisto di diritti di emissione sono capitalizzati e rilevati tra le attività immateriali al netto dell'eventuale saldo negativo tra emissioni effettuate e quote assegnate. I proventi relativi alle quote di emissione sono rilevati all'atto del realizzo attraverso la cessione. In caso di cessione, ove presenti, si ritengono venduti per primi i diritti di emissione acquistati. I crediti monetari assegnati in sostituzione dell'assegnazione gratuita di quote di emissione sono rilevati in contropartita alla voce "Altri ricavi e proventi" del conto economico.

I canoni relativi a leasing operativi sono imputati a conto economico lungo la durata del contratto.

I costi per il personale includono, coerentemente alla natura sostanziale di retribuzione che assumono, le stock option assegnate ai dirigenti. Il costo è determinato con riferimento al fair value del diritto assegnato al dirigente alla data di assunzione dell'impegno e non è oggetto di successivo adeguamento; la quota di competenza dell'esercizio è determinata pro-rata temporis lungo il periodo cui è riferita l'incentivazione (cd. vesting period)¹⁷. Il fair value delle stock option è rappresentato dal valore dell'opzione determinato applicando adeguate tecniche di valutazione che tengono conto delle condizioni di esercizio del diritto, del valore corrente dell'azione, della volatilità attesa e del tasso d'interesse privo di rischio. Il fair value delle stock option è rilevato con contropartita alla voce "Altre riserve".

I costi volti all'acquisizione di nuove conoscenze o scoperte, allo studio di prodotti o processi alternativi, di nuove tecniche o modelli, alla progettazione e costruzione di prototipi o, comunque, sostenuti per altre attività di ricerca scientifica o di sviluppo tecnologico che non soddisfano le condizioni per la loro rilevazione all'attivo patrimoniale (v. anche punto "Attività immateriali") sono considerati costi correnti e rilevati a conto economico nell'esercizio di sostenimento.

Differenze cambio

I ricavi e i costi relativi a operazioni in moneta diversa da quella funzionale sono iscritti al cambio corrente del giorno in cui l'operazione è compiuta.

Le attività e passività monetarie in moneta diversa da quella funzionale sono convertite nella moneta funzionale applicando il cambio corrente alla data di chiusura dell'esercizio di riferimento con imputazione dell'effetto a conto economico. Le attività e passività non monetarie espresse in moneta diversa da quella funzionale valutate al costo sono iscritte al cambio di rilevazione iniziale; quando la valutazione è effettuata al fair value ovvero al valore recuperabile o di realizzo è adottato il cambio corrente alla data di determinazione di tale valore.

[17] Periodo intercorrente tra la data di assunzione dell'impegno e la data a partire dalla quale l'opzione può essere esercitata.

Dividendi

I dividendi sono rilevati alla data di assunzione della delibera da parte dell'assemblea, salvo quando sia ragionevolmente certa la cessione delle azioni prima dello stacco della cedola.

Imposte sul reddito

Le imposte sul reddito correnti sono calcolate sulla base della stima del reddito imponibile; il debito previsto è rilevato alla voce "Passività per imposte sul reddito correnti". I debiti e i crediti tributari per imposte sul reddito correnti sono rilevati al valore che si prevede di pagare/recuperare alle/dalle Autorità fiscali applicando le aliquote e le normative fiscali vigenti o sostanzialmente approvate alla data di chiusura dell'esercizio.

Le imposte sul reddito differite e anticipate sono calcolate sulle differenze temporanee tra i valori delle attività e delle passività iscritte in bilancio e i corrispondenti valori riconosciuti ai fini fiscali sulla base delle aliquote e della normativa approvate o sostanzialmente tali per gli esercizi futuri. L'iscrizione di attività per imposte anticipate è effettuata quando il loro recupero è considerato probabile; in particolare la recuperabilità delle imposte anticipate è considerata probabile quando si prevede la disponibilità di un reddito imponibile, nell'esercizio in cui si annullerà la differenza temporanea, tale da consentire di attivare la deduzione fiscale. Analogamente, nei limiti della loro recuperabilità sono rilevati i crediti di imposta non utilizzati e le imposte anticipate sulle perdite fiscali.

In relazione alle differenze temporanee imponibili associate a partecipazioni in società controllate, controllate congiuntamente e collegate, la relativa fiscalità differita passiva non viene rilevata nel caso in cui il partecipante è in grado di controllare il rigiro delle differenze temporanee ed è probabile che esso non si verifichi nel futuro prevedibile.

Le attività per imposte anticipate e le passività per imposte differite sono classificate tra le attività e le passività non correnti e sono compensate a livello di singola impresa se riferite a imposte compensabili. Il saldo della compensazione, se attivo, è iscritto alla voce "Attività per imposte anticipate"; se passivo, alla voce "Passività per imposte differite". Quando i risultati delle operazioni sono rilevati direttamente a patrimonio netto, le relative imposte correnti, anticipate e differite sono anch'esse rilevate a patrimonio netto.

Strumenti finanziari derivati

Gli strumenti finanziari derivati, ivi inclusi quelli impliciti (cd. embedded derivatives) oggetto di separazione dal contratto principale, sono attività e passività rilevate al fair value.

I derivati sono designati come strumenti di copertura quando la relazione tra il derivato e l'oggetto della copertura è formalmente documentata e l'efficacia della copertura, verificata periodicamente, è elevata. Quando i derivati di copertura coprono il rischio di variazione del fair value degli strumenti oggetto di copertura (fair value hedge; es. copertura della variabilità del fair value di attività/passività a tasso fisso), i derivati sono valutati al fair value con imputazione degli effetti a conto economico; coerentemente, gli strumenti oggetto di copertura sono adeguati per riflettere, a conto economico, le variazioni del fair value associate al rischio coperto, indipendentemente dalla previsione di un diverso criterio di valutazione applicabile generalmente alla tipologia di strumento.

Quando i derivati coprono il rischio di variazione dei flussi di cassa de-

gli strumenti oggetto di copertura (cash flow hedge; es. copertura della variabilità dei flussi di cassa di attività/passività per effetto delle oscillazioni dei tassi di cambio), le variazioni del fair value dei derivati considerate efficaci sono inizialmente rilevate nella riserva di patrimonio netto afferente le altre componenti dell'utile complessivo e successivamente imputate a conto economico coerentemente agli effetti economici prodotti dall'operazione coperta.

Le variazioni del fair value dei derivati che non soddisfano le condizioni per essere qualificati come di copertura sono rilevate a conto economico. In particolare, le variazioni del fair value dei derivati non di copertura su tassi di interesse e su valute sono rilevate nella voce di conto economico "Proventi (oneri) finanziari"; differentemente, le variazioni del fair value degli strumenti finanziari derivati non di copertura su commodity sono rilevate nella voce di conto economico "Altri proventi (oneri) operativi".

Gli effetti economici delle transazioni relative all'acquisto o vendita di commodities stipulate a fronte di esigenze dell'impresa per il normale svolgimento dell'attività e per le quali è previsto il regolamento attraverso la consegna fisica dei beni stessi, sono rilevati per competenza economica (cd. normal sale and normal purchase exemption o own use exemption).

Valutazioni al fair value

Il fair value è il prezzo che si percepirebbe per la vendita di un'attività ovvero che si pagherebbe per il trasferimento di una passività in una regolare transazione tra operatori di mercato (ossia non in una liquidazione forzata o in una vendita sottocosto) alla data di valutazione (cd. exit price). La determinazione del fair value è basata sulle condizioni di mercato esistenti alla data della valutazione e sulle assunzioni degli operatori di mercato (market-based). La valutazione del fair value suppone che l'attività o la passività sia scambiata nel mercato principale o, in assenza dello stesso, nel più vantaggioso a cui l'impresa ha accesso, indipendentemente dall'intenzione della società di vendere l'attività o di trasferire la passività oggetto di valutazione.

La determinazione del fair value di un'attività non finanziaria è effettuata considerando la capacità degli operatori di mercato di generare benefici economici impiegando tale attività nel suo massimo e migliore utilizzo o vendendola a un altro operatore di mercato che la impiegherebbe nel suo massimo e migliore utilizzo.

La determinazione del massimo e migliore utilizzo dell'asset è effettuata dal punto di vista degli operatori di mercato anche nell'ipotesi in cui l'impresa intenda effettuarne un utilizzo differente; si presume che l'utilizzo corrente da parte della società di un'attività non finanziaria sia il massimo e migliore utilizzo della stessa, a meno che il mercato o altri fattori non suggeriscano che un differente utilizzo da parte degli operatori di mercato sia in grado di massimizzarne il valore.

La valutazione del fair value di una passività, sia finanziaria sia non finanziaria o di uno strumento di equity, in assenza di un prezzo quotato, è effettuata considerando la valutazione della corrispondente attività posseduta da un operatore di mercato alla data della valutazione.

Il fair value di una passività riflette l'effetto di un rischio di inadempimento; il rischio di inadempimento comprende, tra l'altro, il rischio di credito dell'entità stessa.

In assenza di quotazioni di mercato disponibili, il fair value è determinato utilizzando tecniche di valutazione, adeguate alle circostanze, che massimizzino l'uso di input osservabili rilevanti, riducendo al minimo l'utilizzo di input non osservabili.

4 Schemi di bilancio e modifica dei criteri contabili

Schemi di bilancio¹⁸

Le voci dello stato patrimoniale sono classificate in correnti e non correnti, quelle del conto economico sono classificate per natura¹⁹.

Il prospetto dell'utile complessivo indica il risultato economico integrato dei proventi e oneri che per espressa disposizione degli IFRS sono rilevati direttamente a patrimonio netto.

Il prospetto delle variazioni del patrimonio netto presenta i proventi (oneri) complessivi dell'esercizio, le operazioni con gli azionisti e le altre variazioni del patrimonio netto.

Lo schema di rendiconto finanziario è predisposto secondo il "metodo indiretto", rettificando l'utile dell'esercizio delle componenti di natura non monetaria.

Modifica dei criteri contabili

Con il Regolamento n. 475/2012 emesso dalla Commissione Europea in data 5 giugno 2012, è stata omologata la nuova versione dello IAS 19 "Benefici per i dipendenti" (di seguito IAS 19). Le nuove disposizioni dello IAS 19 sono applicate con effetto retroattivo rettificando i valori di apertura dello stato patrimoniale al 1° gennaio 2012 e i dati economici del 2012. Nel bilancio consolidato, l'applicazione delle nuove disposizioni dello IAS 19 ha comportato rispettivamente, al lordo e al netto dell'effetto fiscale: (i) una riduzione del patrimonio netto al 1° gennaio 2012 di €123 milioni e €61 milioni; (ii) una riduzione del patrimonio netto al 31 dicembre 2012 di €269 milioni ed €155 milioni, di cui €149 milioni e €96 milioni relativi agli utili e alle perdite attuariali 2012 rilevati nelle altre componenti dell'utile complessivo. L'effetto sul conto economico 2012 non è significativo. La rappresentazione del "net interest" dei piani a benefici definiti tra i "Proventi (oneri) finanziari", in luogo della precedente rappresentazione come componente del costo lavoro, ha determinato una variazione positiva dell'utile operativo dell'esercizio 2012 di €45 milioni.

Inoltre, a partire dal 1° gennaio 2013 è entrato in vigore l'IFRS 13 "Valutazione del fair value" (omologato dalla Commissione Europea con Regolamento n. 1255/2012 dell'11 dicembre 2012) che definisce un framework unico per le valutazioni al fair value, richieste o consentite da parte di altri IFRS e per l'informativa di bilancio. L'applicazione delle disposizioni dell'IFRS 13 non ha prodotto effetti significativi.

5 Utilizzo di stime contabili

L'applicazione dei principi contabili generalmente accettati per la redazione del bilancio e delle relazioni contabili infrannuali comporta che la Direzione Aziendale effettui stime contabili basate su giudizi complessivi e/o soggettivi, stime basate su esperienze passate e ipotesi considerate ragionevoli e realistiche sulla base delle informazioni conosciute al momento della stima. L'utilizzo di queste stime contabili influenza il valore d'iscrizione delle attività e delle passività e l'informativa su attività e passività potenziali alla data del bilancio, nonché l'ammontare dei ricavi e dei costi nel periodo di riferimento. I risultati effettivi possono differire da quelli stimati a causa dell'incertezza che caratterizza le ipotesi e le condizioni sulle quali le stime sono basate. Di seguito sono indicate le stime

contabili critiche del processo di redazione del bilancio e delle relazioni contabili infrannuali perché comportano un elevato ricorso a giudizi soggettivi, assunzioni e stime relativi a tematiche per loro natura incerte. Le modifiche delle condizioni alla base di giudizi, assunzioni e stime adottati possono determinare un impatto rilevante sui risultati successivi.

Attività mineraria

La valutazione delle riserve di petrolio e di gas naturale si basa su metodi di tipo ingegneristico che hanno un margine intrinseco di aleatorietà. Le riserve certe rappresentano le quantità stimate di idrocarburi che, sulla base dei dati geologici e di ingegneria, potranno con ragionevole certezza essere economicamente producibili nelle condizioni tecniche ed economiche esistenti al momento della stima. Nonostante esistano autorevoli linee guida sui criteri ingegneristici e geologici che devono essere rispettati affinché le riserve possano essere classificate come certe, l'accuratezza della stima delle riserve dipende dalla qualità delle informazioni disponibili e dall'interpretazione e dal giudizio che di queste dà la Direzione Aziendale. Le riserve di un giacimento sono classificate come certe solo quando sono stati verificati tutti i criteri per l'attribuzione della qualifica di riserve certe. Inizialmente tutte le riserve classificate come certe sono categorizzate come riserve certe non sviluppate. Il successivo passaggio da riserve certe non sviluppate a sviluppate avviene in conseguenza dell'attività di sviluppo, normalmente in corrispondenza del first oil. Nei principali progetti di sviluppo trascorrono tipicamente da uno a quattro anni tra la registrazione iniziale delle riserve e l'avvio della produzione.

La produzione di petrolio e di gas naturale effettivamente estratta dai pozzi e le analisi di giacimento successive possono comportare delle revisioni significative in aumento o in diminuzione. Anche i cambiamenti dei prezzi del petrolio e del gas naturale possono avere un effetto sui volumi delle riserve certe rispetto alla stima iniziale e, nel caso di Production Sharing Agreement e contratti di buyback sulle produzioni e sulle riserve di spettanza. Conseguentemente, la stima delle riserve potrebbe differire in misura significativa rispetto alle quantità di idrocarburi che saranno effettivamente estratte. Le stime delle riserve sono utilizzate nella determinazione degli ammortamenti e delle svalutazioni. I tassi di ammortamento delle attività petrolifere in base al metodo UOP sono calcolati come rapporto tra la quantità di idrocarburi estratti nel trimestre e le riserve certe sviluppate a fine trimestre aumentate dei volumi estratti nel trimestre stesso. Assumendo la costanza delle altre variabili, un aumento delle riserve certe stimato per singolo giacimento riduce la quota di ammortamento a carico del periodo e viceversa. Le stime delle riserve sono utilizzate anche nel calcolo dei flussi di cassa futuri delle attività petrolifere che rappresentano uno degli elementi fondamentali per determinare l'ammontare dell'eventuale svalutazione. Quanto maggiore è la consistenza delle riserve, tanto minore è la probabilità che le attività siano oggetto di svalutazione.

Svalutazioni

Le attività sono svalutate quando eventi o modifiche delle circostanze facciano ritenere che il valore di iscrizione in bilancio non sia recuperabile. Gli eventi che possono determinare una svalutazione di attività sono variazioni nei piani industriali, variazioni nei prezzi di mercato che possono determinare minori performance operative, ridotto utilizzo degli impianti e, per gli asset minerari, significative revisioni in negativo delle stime delle riserve certe o incrementi significativi delle stime dei costi di sviluppo. La decisione se pro-

[18] Gli schemi di bilancio sono gli stessi adottati nella Relazione Finanziaria annuale 2012, fatta eccezione per: (i) il prospetto dell'utile complessivo dove, per effetto dell'entrata in vigore delle modifiche allo IAS 1 "Presentazione del bilancio", le componenti dell'utile complessivo sono raggruppate sulla base della possibilità di una loro riclassifica a conto economico secondo quanto disposto dagli IFRS di riferimento (cd. reclassification adjustments); (ii) l'applicazione delle nuove disposizioni dello IAS 19 i cui effetti sono indicati nella nota "Modifica dei criteri contabili".

[19] Le informazioni relative agli strumenti finanziari secondo la classificazione prevista dagli IFRS sono indicate alla nota 35 - Garanzie, impegni e rischi - Altre informazioni sugli strumenti finanziari.

cedere a una svalutazione e la quantificazione della stessa dipendono dalle valutazioni della Direzione Aziendale su fattori complessi e altamente incerti, tra i quali l'andamento futuro dei prezzi, l'impatto dell'inflazione e dei miglioramenti tecnologici sui costi di produzione, i profili produttivi e le condizioni della domanda e dell'offerta su scala globale o regionale. Analoghe considerazioni rilevano ai fini della verifica della recuperabilità fisica delle attività rilevate in bilancio (deferred costs – v. anche punto “Attività correnti”) afferenti ai volumi di gas naturale non ritirati a fronte di contratti di approvvigionamento a lungo termine che prevedono clausole di “take or pay”, nonché ai fini della verifica della recuperabilità delle imposte anticipate.

La svalutazione è determinata confrontando il valore di iscrizione con il relativo valore recuperabile, rappresentato dal maggiore tra il fair value, al netto degli oneri di dismissione, e il valore d'uso determinato attualizzando i flussi di cassa attesi derivanti dall'utilizzo dell'attività al netto degli oneri di dismissione. I flussi di cassa attesi sono quantificati alla luce delle informazioni disponibili al momento della stima sulla base di giudizi soggettivi sull'andamento di variabili future – quali i prezzi, i costi, i tassi di crescita della domanda, i profili produttivi – e sono attualizzati utilizzando un tasso che tiene conto del rischio inerente all'attività interessata. Nel caso dell'attività mineraria, i flussi di cassa attesi sono stimati tenendo conto principalmente delle riserve certe sviluppate e non sviluppate, nonché, tra l'altro, dei costi attesi per le riserve da sviluppare e delle imposte sulla produzione.

I flussi di cassa associati al greggio, al gas naturale e ai prodotti petroliferi (e a quelli da essi derivati) sono determinati sulla base della stima dei prezzi a termine desumibili dal mercato per il futuro quadriennio e delle assunzioni di lungo termine a supporto del processo di pianificazione strategica del management Eni per gli anni successivi. La stima del futuro livello di produzione è basata su assunzioni relative al prezzo futuro delle commodities, ai costi di sviluppo ed estrazione, al declino dei campi, alla domanda di mercato e altri fattori. Il tasso di sconto riflette le valutazioni correnti di mercato del valore temporale del denaro e dei rischi specifici dell'attività non riflessi nelle stime dei flussi di cassa.

Il goodwill e le altre attività immateriali aventi vita utile indefinita non sono oggetto di ammortamento; la recuperabilità dei loro valori di iscrizione è verificata almeno annualmente e comunque quando si verificano eventi che fanno presupporre una riduzione del valore. Con riferimento al goodwill, la verifica è effettuata a livello del più piccolo aggregato (cash generating unit) al quale il goodwill può essere attribuito su base ragionevole e coerente; tale aggregato rappresenta la base sulla quale la Direzione Aziendale valuta, direttamente o indirettamente, il ritorno dell'investimento. Quando il valore di iscrizione della cash generating unit comprensivo del goodwill ad essa attribuito è superiore al valore recuperabile, la differenza costituisce oggetto di svalutazione che viene attribuita in via prioritaria al goodwill fino a concorrenza del suo ammontare; l'eventuale eccedenza della svalutazione rispetto al goodwill è imputata pro quota al valore di libro degli asset che costituiscono la cash generating unit.

Smantellamento e ripristino siti

Eni sostiene delle passività significative connesse agli obblighi di smantellamento delle attività materiali e di ripristino ambientale dei terreni o del fondo marino al termine dell'attività di produzione. La stima dei costi futuri di smantellamento e di ripristino è un processo complesso e richiede l'apprezzamento e il giudizio della Direzione Aziendale nella valutazione delle passività da sostenersi a distanza di molti anni per l'adempimento di obblighi di smantellamento e di ripristino, spesso non compiutamente definiti da leggi, regolamenti amministrativi o clausole contrattuali. Inoltre, questi obblighi risentono del costante aggiornamento delle tecniche e dei costi di smantellamento e di ripristino, nonché della continua evoluzione della sen-

sibilità politica e pubblica in materia di salute e di tutela ambientale. La criticità delle stime contabili degli oneri di smantellamento e di ripristino dipende anche dalla tecnica di contabilizzazione di tali oneri il cui valore attuale è inizialmente capitalizzato insieme al costo dell'attività a cui ineriscono in contropartita al fondo rischi. Successivamente il valore del fondo rischi è aggiornato per riflettere il trascorrere del tempo e le eventuali variazioni di stima a seguito di modifiche dei flussi di cassa attesi, della tempistica della loro realizzazione nonché dei tassi di attualizzazione adottati. La determinazione del tasso di attualizzazione da utilizzare sia nella valutazione iniziale dell'onere sia nelle valutazioni successive è frutto di un processo complesso che comporta giudizi soggettivi da parte della Direzione Aziendale.

Business combination

La rilevazione delle operazioni di business combination implica l'attribuzione alle attività e passività dell'impresa acquisita della differenza tra il costo di acquisto e il valore netto contabile. Per la maggior parte delle attività e delle passività, l'attribuzione della differenza è effettuata rilevando le attività e le passività al loro fair value. La parte non attribuita se positiva è iscritta a goodwill, se negativa è imputata a conto economico. Nel processo di attribuzione Eni si avvale delle informazioni disponibili e, per le business combination più significative, di valutazioni esterne.

Passività ambientali

Come le altre società del settore, Eni è soggetta a numerose leggi e regolamenti per la tutela dell'ambiente a livello comunitario, nazionale, regionale e locale, ivi incluse le leggi che attuano convenzioni e protocolli internazionali relativi alle attività nel campo degli idrocarburi, ai prodotti e alle altre attività svolte. I relativi costi sono accantonati quando è probabile l'esistenza di una passività onerosa e l'ammontare può essere stimato attendibilmente. Sebbene Eni attualmente non ritenga che vi saranno effetti negativi particolarmente rilevanti sul bilancio consolidato dovuti al mancato rispetto della normativa ambientale – anche tenuto conto degli interventi già effettuati, delle polizze assicurative stipulate e dei fondi rischi accantonati – tuttavia non può essere escluso con certezza che Eni possa incorrere in ulteriori costi o responsabilità anche di proporzioni rilevanti perché, allo stato attuale delle conoscenze, è impossibile prevedere gli effetti dei futuri sviluppi tenuto conto tra l'altro dei seguenti aspetti: (i) la possibilità che emergano nuove contaminazioni; (ii) i risultati delle caratterizzazioni in corso e da eseguire e gli altri possibili effetti derivanti dall'applicazione delle leggi vigenti in materia; (iii) gli eventuali effetti di nuove leggi e regolamenti per la tutela dell'ambiente; (iv) gli effetti di eventuali innovazioni tecnologiche per il risanamento ambientale; (v) la possibilità di controversie e la difficoltà di determinare le eventuali conseguenze, anche in relazione alla responsabilità di altri soggetti e ai possibili indennizzi.

Fondi per benefici ai dipendenti

I programmi a benefici definiti sono valutati sulla base di eventi incerti e di ipotesi attuariali che comprendono, tra le altre, i tassi di sconto, il livello delle retribuzioni future, i tassi di mortalità, l'età di ritiro e gli andamenti futuri delle spese sanitarie coperte.

Le principali assunzioni utilizzate per la quantificazione di tali benefici sono determinate come segue: (i) i tassi di sconto e di inflazione che rappresentano i tassi in base ai quali l'obbligazione nei confronti dei dipendenti potrebbe essere effettivamente adempiuta, si basano sui tassi che maturano su titoli obbligazionari corporate di elevata qualità (ovvero, in assenza di un “deep market” di tali titoli, sui rendimenti dei titoli di stato) e sulle aspettative inflazionistiche dei Paesi interessati; (ii) il livello delle retribuzioni future è determinato sulla base di elementi quali le aspettative inflazionistiche, la

produttività, gli avanzamenti di carriera e di anzianità; (iii) il costo futuro delle prestazioni sanitarie è determinato sulla base di elementi quali l'andamento presente e passato dei costi delle prestazioni sanitarie, comprese assunzioni sulla crescita inflativa di tali costi, e le modifiche nelle condizioni di salute degli aventi diritto; (iv) le assunzioni demografiche riflettono la migliore stima dell'andamento di variabili, quali ad esempio la mortalità, il turnover e l'invalidità relative alla popolazione degli aventi diritto. Normalmente si verificano differenze nel valore della passività (attività) netta dei piani per benefici ai dipendenti derivanti dalle cd. rivalutazioni rappresentate, tra l'altro, dalle modifiche delle ipotesi attuariali utilizzate, dalla differenza tra le ipotesi attuariali precedentemente adottate e quelle che si sono effettivamente realizzate e dal differente rendimento delle attività al servizio del piano rispetto a quello considerato nel net interest. Le rivalutazioni sono rilevate nel prospetto dell'utile complessivo per i piani a benefici definiti e a conto economico per i piani a lungo termine.

Fondi

Oltre a rilevare le passività ambientali, gli obblighi di rimozione delle attività materiali e di ripristino dei siti, e le passività relative ai benefici per i dipendenti, Eni effettua accantonamenti connessi prevalentemente ai contenziosi legali e fiscali. La stima degli accantonamenti in queste materie è frutto di un processo complesso che comporta giudizi soggettivi da parte della Direzione Aziendale.

Riconoscimento dei ricavi

I ricavi del settore Ingegneria & Costruzioni sono riconosciuti sulla base dei corrispettivi pattuiti in proporzione allo stato di avanzamento dei lavori determinato utilizzando il metodo del costo sostenuto (cost-to-cost). La stima del margine di commessa atteso (future gross profit) identificato come differenza tra i ricavi previsti dal contratto e i costi direttamente imputabili alla commessa è un processo complesso di valutazione che include l'identificazione dei diversi rischi inerenti le attività previste nelle diverse aree geografiche di operatività, le condizioni di mercato e ogni altro elemento utile per quantificare con sufficiente precisione i futuri costi e i tempi attesi per il completamento del progetto. Le richieste di corrispettivi aggiuntivi derivanti da modifiche ai lavori previsti contrattualmente si considerano nell'ammontare complessivo dei corrispettivi quando è probabile che il committente approverà le varianti e il relativo prezzo; le altre richieste (claims), derivanti ad esempio da maggiori oneri sostenuti per cause imputabili al committente, si considerano nell'ammontare complessivo dei corrispettivi solo quando è probabile che la controparte le accetti.

I ricavi per la vendita di energia elettrica e gas a clientela retail comprendono lo stanziamento per le forniture intervenute tra la data dell'ultima lettura e il termine dell'esercizio ma non ancora fatturate. Tali stanziamenti tengono conto delle informazioni dei trasportatori e distributori sulle quantità allocate ai fini della distribuzione e della differenza rispetto alle quantità fatturate, nonché degli altri fattori, considerati dal management, che possono influire sui consumi oggetto di stima.

6 Principi contabili di recente emanazione

Principi contabili e interpretazioni emessi dallo IASB/IFRIC e omologati dalla Commissione Europea

Con il Regolamento n. 1254/2012, emesso dalla Commissione Europea

in data 11 dicembre 2012, sono stati omologati l'IFRS 10 "Bilancio consolidato" (di seguito "IFRS 10") e la versione aggiornata dello IAS 27 "Bilancio separato" (di seguito "IAS 27") che stabiliscono, rispettivamente, i principi da adottare per la presentazione e la preparazione del bilancio consolidato e del bilancio separato. Le disposizioni dell'IFRS 10 forniscono, tra l'altro, una nuova definizione di controllo da applicarsi in maniera uniforme a tutte le imprese (ivi incluse le società veicolo). Secondo tale definizione, un'impresa è in grado di esercitare il controllo se è esposta o ha il diritto a partecipare ai risultati (positivi e negativi) della partecipata e se è in grado di esercitare il suo potere per influenzarne i risultati economici. Il principio fornisce alcuni indicatori da considerare ai fini della valutazione dell'esistenza del controllo che includono, tra l'altro, diritti potenziali, diritti meramente protettivi, l'esistenza di rapporti di agenzia o di franchising. Le nuove disposizioni, inoltre, riconoscono la possibilità di esercitare il controllo su una partecipata anche in assenza della maggioranza dei diritti di voto per effetto della dispersione dell'azionariato o di un atteggiamento passivo da parte degli altri investitori. Le disposizioni dell'IFRS 10 e della nuova versione dello IAS 27 sono efficaci a partire dagli esercizi che hanno inizio il, o dopo il, 1° gennaio 2014.

Con il Regolamento n. 1254/2012 emesso dalla Commissione Europea in data 11 dicembre 2012 sono stati omologati l'IFRS 11 "Accordi a controllo congiunto" (di seguito "IFRS 11") e la versione aggiornata dello IAS 28 "Partecipazioni in società collegate e joint venture" (di seguito "IAS 28"). L'IFRS 11 individua, sulla base dei diritti e delle obbligazioni in capo ai partecipanti, due tipologie di accordi, le joint operation e le joint venture, e disciplina il conseguente trattamento contabile da adottare per la loro rilevazione in bilancio. Con riferimento alla rilevazione delle joint venture, le nuove disposizioni indicano, quale unico trattamento consentito, il metodo del patrimonio netto, eliminando la possibilità di utilizzo del consolidamento proporzionale. La partecipazione a una joint operation comporta la rilevazione delle attività/passività e dei costi/ricavi connessi all'accordo sulla base dei diritti/obblighi spettanti indipendentemente dall'interessenza partecipativa detenuta. La versione aggiornata dello IAS 28 definisce, tra l'altro, il trattamento contabile da adottare in caso di vendita totale o parziale di una partecipazione in un'impresa controllata congiuntamente o collegata. Le disposizioni dell'IFRS 11 e della nuova versione dello IAS 28 sono efficaci a partire dagli esercizi che hanno inizio il, o dopo il, 1° gennaio 2014.

Con il Regolamento n. 1254/2012 emesso dalla Commissione Europea in data 11 dicembre 2012 è stato omologato l'IFRS 12 "Informativa sulle partecipazioni in altre entità" (di seguito "IFRS 12") che disciplina l'informativa da fornire in bilancio in merito alle imprese controllate e collegate, alle joint operation e alle joint venture, nonché alle imprese veicolo (structured entities) non incluse nell'area di consolidamento. Le disposizioni dell'IFRS 12 sono efficaci a partire dagli esercizi che hanno inizio il, o dopo il, 1° gennaio 2014. Con il Regolamento n. 313/2013 emesso dalla Commissione Europea in data 4 aprile 2013 è stato omologato il documento "Bilancio consolidato, Accordi a controllo congiunto e Informativa sulle partecipazioni in altre entità: Guida alle disposizioni transitorie (Modifiche all'IFRS 10, all'IFRS 11 e all'IFRS 12)" che fornisce alcuni chiarimenti e semplificazioni con riferimento ai transition requirements dei principi IFRS 10, IFRS 11 e IFRS 12. Le disposizioni del documento sono efficaci a partire dagli esercizi che hanno inizio il, o dopo il, 1° gennaio 2014²⁰.

Con il regolamento n. 1256/2012 emesso dalla Commissione Europea in data 13 dicembre 2012 sono state omologate le modifiche allo IAS 32 "Strumenti finanziari: Esposizione in bilancio - Compensazione di attività

[20] In accordo con le regole di transizione previste dall'IFRS 10 e dall'IFRS 11, le nuove disposizioni saranno applicate, ai fini della redazione del bilancio consolidato, con effetto retroattivo a partire dal 1° gennaio 2014 rettificando i valori di apertura dello stato patrimoniale al 1° gennaio 2013 e i dati economici del 2013. L'applicazione delle nuove disposizioni nel bilancio consolidato comporta i seguenti effetti: (i) al 1° gennaio 2013, un incremento del totale attività di €313 milioni, un incremento del totale passività di €454 milioni e un decremento delle interessenze di terzi di €141 milioni; (ii) nel conto economico 2013, un decremento del totale ricavi di €23 milioni, un incremento dell'utile operativo di €32 milioni e un decremento delle interessenze di terzi di €13 milioni; (iii) al 31 dicembre 2013, un incremento del totale attività di €253 milioni, un incremento del totale passività di €378 milioni e un decremento delle interessenze di terzi di €125 milioni.

e passività finanziarie" (di seguito "Modifiche allo IAS 32"), in base alle quali: (i) al fine di operare una compensazione, il diritto di offseting deve essere legalmente esercitabile in ogni circostanza, ovvero sia nel normale svolgimento delle attività, sia nei casi di insolvenza, default o bancarotta di una delle parti contrattuali; e (ii) al verificarsi di determinate condizioni, il contestuale regolamento di attività e passività finanziarie su base lorda con la conseguente eliminazione o riduzione significativa dei rischi di credito e di liquidità, può essere considerato equivalente a un regolamento su base netta. Le modifiche allo IAS 32 sono efficaci a partire dagli esercizi che hanno inizio il, o dopo il, 1° gennaio 2014.

Con il Regolamento n. 1374/2013 emesso dalla Commissione Europea in data 19 dicembre 2013 sono state omologate alcune modifiche allo IAS 36 "Riduzione di valore delle attività - Informazioni integrative sul valore recuperabile delle attività non finanziarie" (di seguito "modifiche allo IAS 36") che integrano le disclosure da fornire prevedendo: (i) l'indicazione del valore recuperabile dei singoli asset o cash generating unit oggetto di svalutazione/ripristino di valore; e (ii) un'integrazione delle informazioni da fornire nei casi in cui il valore recuperabile sia determinato sulla base del fair value al netto dei costi di dismissione. Le modifiche allo IAS 36 sono efficaci a partire dagli esercizi che hanno inizio il, o dopo il, 1° gennaio 2014. Con il Regolamento n. 1375/2013 emesso dalla Commissione Europea in data 19 dicembre 2013 sono state omologate alcune modifiche allo IAS 39 "Strumenti finanziari: Rilevazione e valutazione - Novazione di derivati e continuazione della contabilizzazione di copertura" (di seguito "Modifiche allo IAS 39"), in base alle quali non rappresenta un evento che comporta la cessazione della contabilizzazione in hedge accounting, la novazione di un contratto derivato effettuata a seguito di disposizioni normative o regolamentari, che implichi la sostituzione della controparte originaria con una controparte centrale. Le modifiche allo IAS 39 sono efficaci a partire dagli esercizi che hanno inizio il, o dopo il, 1° gennaio 2014.

Principi contabili e interpretazioni emessi dallo IASB/IFRIC e non ancora omologati dalla Commissione Europea

In data 12 novembre 2009, lo IASB ha emesso l'IFRS 9 "Financial Instruments" (di seguito "IFRS 9") che modifica i criteri di rilevazione e valutazione delle attività finanziarie e la relativa classificazione in bilancio. In particolare, le nuove disposizioni stabiliscono, tra l'altro, un modello di classificazione e valutazione delle attività finanziarie basato esclusivamente sulle seguenti categorie: (i) attività valutate al costo ammortizzato; (ii) attività valutate al fair value. Le nuove disposizioni inoltre, prevedono che le partecipazioni diverse da quelle in controllate, controllate congiuntamente o collegate, siano valutate al fair value con imputazione degli effetti a conto economico. Nel caso in cui tali partecipazioni non siano detenute per finalità di trading, è consentito rilevare le variazioni di fair value nel prospetto dell'utile complessivo, mantenendo a conto economico esclusivamente gli effetti connessi con la distribuzione dei dividendi; all'atto della cessione della partecipazione, non è prevista l'imputazione a conto economico degli importi rilevati nel prospetto dell'utile complessivo. Inoltre, in data 28 ottobre 2010, lo IASB ha integrato le disposizioni dell'IFRS 9 includendo i criteri di rilevazione e valutazione delle passività finanziarie. In particolare, le nuove disposizioni richiedono tra l'altro che, in caso di valutazione di una passività finanziaria al fair value con imputazione degli effetti a conto economico, le variazioni del fair value connesse a modifiche del rischio di credito dell'emittente (cd. own credit risk) sia-

no rilevate nel prospetto dell'utile complessivo; è prevista l'imputazione di detta componente a conto economico per assicurare la simmetrica rappresentazione con altre poste di bilancio connesse con la passività evitando accounting mismatch. In data 19 novembre 2013, lo IASB ha integrato l'IFRS 9 con le nuove disposizioni in materia di hedge accounting aventi l'obiettivo di garantire che le operazioni di copertura siano allineate alle strategie di risk management delle imprese e siano basate su un approccio maggiormente principles-based rispetto al passato. In particolare, le principali modifiche riguardano: (i) la valutazione solo su base prospettica dell'efficacia della copertura; (ii) la possibilità di intervenire sull'operazione di copertura, successivamente alla designazione iniziale, (cd. rebalancing) in presenza di obiettivi di risk management invariati; (iii) la possibilità, al verificarsi di determinate condizioni, di qualificare, come oggetto della copertura, una componente di rischio di un item non finanziario, posizioni nette o layer components; (iv) la possibilità di coprire posizioni aggregate, ossia una combinazione di un derivato e di un'esposizione non derivata; e (v) la contabilizzazione del time value delle opzioni o dei punti premio di contratti forward, esclusi dalla valutazione dell'efficacia della copertura, coerentemente con le caratteristiche dell'oggetto della copertura. Inoltre, le integrazioni del novembre 2013 hanno rimosso la data di efficacia dell'IFRS 9 che sarà definita quando l'intero principio sarà finalizzato (le precedenti disposizioni facevano riferimento al 1° gennaio 2015).

In data 20 maggio 2013, l'IFRIC ha emesso l'interpretazione IFRIC 21 "Leases" (di seguito IFRIC 21), che definisce il trattamento contabile dei pagamenti richiesti dalle autorità pubbliche (es. contributi da versare per operare in un determinato mercato), diversi dalle imposte sul reddito, dalle multe, dalle penali. L'IFRIC 21 indica i criteri per la rilevazione della passività, stabilendo che l'evento vincolante che dà origine all'obbligazione, e pertanto alla rilevazione della liability, è rappresentato dallo svolgimento dell'attività d'impresa che, ai sensi della normativa applicabile, comporta il pagamento. Le disposizioni dell'IFRIC 21 sono efficaci a partire dagli esercizi che hanno inizio il, o dopo il, 1° gennaio 2014.

In data 21 novembre 2013, lo IASB ha emesso la modifica allo IAS 19 "Defined Benefit Plans: Employee Contributions", in base alla quale è consentito rilevare i contributi connessi a piani a benefici definiti, dovuti dal dipendente o da terzi, a riduzione del service cost nel periodo in cui il relativo servizio è reso, sempre che tali contributi presentino le seguenti condizioni: (i) sono indicati nelle condizioni formali del piano, (ii) sono collegati al servizio svolto dal dipendente e (iii) sono indipendenti dal numero di anni di servizio del dipendente (es. i contributi rappresentano una percentuale fissa della retribuzione oppure un importo fisso per tutto il periodo di lavoro o correlato all'età del dipendente). La modifica è efficace a partire dagli esercizi che hanno inizio il, o dopo il, 1° luglio 2014 (per Eni: Bilancio 2015).

In data 12 dicembre 2013, lo IASB ha emesso i documenti "Annual Improvements to IFRSs 2010-2012 Cycle" e "Annual Improvements to IFRSs 2011-2013 Cycle" contenenti modifiche, essenzialmente di natura tecnica e redazionale, dei principi contabili internazionali. Le modifiche ai principi sono efficaci a partire dagli esercizi che hanno inizio il, o dopo il, 1° luglio 2014 (per Eni: Bilancio 2015).

Allo stato Eni sta analizzando i principi indicati e valutando se la loro adozione avrà un impatto significativo sul bilancio.

Attività correnti

7 Disponibilità liquide ed equivalenti

Le disponibilità liquide ed equivalenti di €5.288 milioni (€7.765 milioni al 31 dicembre 2012) comprendono attività finanziarie originariamente esigibili entro 90 giorni per €3.086 milioni (€5.861 milioni al 31 dicembre 2012) riguardanti essenzialmente depositi presso istituti finanziari con vincolo di preavviso superiore alle 48 ore.

Le disponibilità liquide oggetto di vincolo ammontano a €90 milioni (€84 milioni al 31 dicembre 2012) in relazione a indagini giudiziarie e contenziosi commerciali nei confronti di società del settore Saipem. Maggiori informazioni sulle indagini giudiziarie sono riportate alla nota n. 35 - Garanzie, impegni e rischi - Contenziosi - Indagini della magistratura.

La scadenza media delle attività esigibili entro 90 giorni è di 9 giorni e il tasso di interesse medio è dello 0,3% (0,5% al 31 dicembre 2012).

8 Attività finanziarie destinate al trading

Le attività finanziarie destinate al trading si analizzano per emittente come segue:

	Valore nominale (€ milioni)	Fair value (€ milioni)	Classe di rating Moody's	Classe di rating S&P
Titoli quotati emessi da Stati sovrani				
Tasso fisso				
Paesi Bassi	150	153	Aaa	AA+
Francia	140	144	Aa1	AA
Italia	115	116	Baa2	BBB
Belgio	95	99	Aa3	AA
Spagna	55	57	Baa3	BBB-
Austria	25	26	Aaa	AA+
Germania	17	17	Aaa	AAA
Danimarca	13	13	Aaa	AAA
Polonia	10	8	A2	A-
Slovacchia	6	7	A2	A
Svezia	5	5	Aaa	AAA
Europa (Organismi sovranazionali)	99	100	da Aaa a Aa1	da AAA a AA
	730	745		
Tasso variabile				
Italia	667	667	Baa2	BBB
Francia	100	100	Aa1	AA
Spagna	100	100	Baa3	BBB-
Paesi Bassi	56	56	Aaa	AA+
Germania	50	50	Aaa	AAA
Slovacchia	1	1	A2	A
Europa (Organismi sovranazionali)	242	242	da Aaa a Aa1	da AAA a AA
	1.216	1.216		
Totale titoli quotati emessi da Stati sovrani	1.946	1.961		
Altri titoli				
Tasso fisso				
Titoli quotati emessi da imprese industriali	1.494	1.574	da Aaa a Baa3	da AAA a BBB-
Titoli non quotati emessi da imprese industriali	325	325	da P-1 a P-2	da A-1+ a A-2
Titoli quotati emessi da Istituti finanziari e assicurativi	377	396	da Aaa a Baa3	da AAA a BBB-
Titoli non quotati emessi da Istituti finanziari e assicurativi	218	218	da P-1 a P-2	da A-1+ a A-2
	2.414	2.513		
Tasso variabile				
Titoli quotati emessi da imprese industriali	133	133	da Aaa a Baa3	da AAA a BBB-
Titoli quotati emessi da Istituti finanziari	397	397	da Aaa a Baa3	da AAA a BBB-
	530	530		
Totale altri titoli	2.944	3.043		
Totale attività finanziarie destinate al trading	4.890	5.004		

L'analisi per valuta è la seguente:

(€ milioni)	31.12.2013
Euro	4.954
Sterlina inglese	37
Franco svizzero	13
	5.004

Il fair value dei titoli è stimato sulla base delle quotazioni di mercato, per i titoli quotati e sulla base di appropriate tecniche di valutazione adottate in ambito finanziario, per i titoli non quotati. Maggiori informazioni sono riportate alla nota n. 35 – Garanzie, impegni e rischi – Gestione dei rischi finanziari.

9 Attività finanziarie disponibili per la vendita

Le attività finanziarie disponibili per la vendita si analizzano per emittente come segue:

(€ milioni)	31.12.2012	31.12.2013
Titoli strumentali all'attività operativa		
Titoli quotati emessi da Stati sovrani	174	165
Titoli quotati emessi da Istituti finanziari	22	37
Altri titoli non quotati	5	
	201	202
Titoli non strumentali all'attività operativa		
Titoli quotati emessi da Stati sovrani	13	
Titoli quotati emessi da Istituti finanziari	21	7
Altri titoli quotati		26
	34	33
	235	235

L'analisi per valuta è la seguente:

(€ milioni)	31.12.2012	31.12.2013
Euro	179	173
Dollaro USA	38	58
Rupia indiana	18	4
	235	235

I titoli emessi da Stati sovrani al 31 dicembre 2013 di €165 milioni (€187 milioni al 31 dicembre 2012) si analizzano come segue:

	Valore nominale (€ milioni)	Fair value (€ milioni)	Tasso di rendimento nominale (%)	Anno di scadenza	Classe di rating Moody's	Classe di rating S&P
Tasso fisso						
Belgio	27	30	da 2,88 a 4,25	dal 2014 al 2021	Aa3	AA
Portogallo	22	22	da 3,35 a 4,75	dal 2015 al 2019	Ba3	BB
Italia	15	15	da 2,50 a 4,25	2015	Baa2	BBB
Slovacchia	14	15	da 3,50 a 4,90	dal 2014 al 2017	A2	A
Spagna	14	14	da 3,15 a 4,10	dal 2014 al 2018	Baa3	BBB-
Irlanda	13	14	da 4,40 a 4,50	dal 2019 al 2020	Baa3	BBB+
Austria	12	13	da 3,40 a 3,50	dal 2014 al 2015	Aaa	AA+
Stati Uniti d'America	11	11	da 1,75 a 3,13	dal 2014 al 2019	Aaa	AA+
Germania	10	10	da 3,25 a 4,25	dal 2014 al 2015	Aaa	AAA
Paesi Bassi	6	7	4,00	dal 2016 al 2018	Aaa	AA+
Francia	5	5	4,00	2014	Aa1	AA
Slovenia	5	5	4,38	2014	Ba1	A-
Finlandia	4	4	da 1,13 a 1,25	dal 2015 al 2017	Aaa	AAA
	158	165				

Titoli per €44 milioni sono emessi da Istituti finanziari con classe di rating compresa tra Aaa e B2 (Moody's) e AAA e BB- (S&P); gli altri titoli quotati di €26 milioni sono riferiti a obbligazioni con classe di rating pari a B1 (Moody's) e B- (S&P).

I titoli strumentali all'attività operativa di €202 milioni (€201 milioni al 31 dicembre 2012) riguardano titoli a copertura delle riserve tecniche della società assicurativa di Gruppo Eni Insurance Ltd (€196 milioni al 31 dicembre 2012).

Gli effetti della valutazione al fair value dei titoli si analizzano come segue:

(€ milioni)	Valore al 31.12.2012	Variazione con effetti a riserva	Valore al 31.12.2013
Effetto valutazione al fair value	7	(1)	6
Passività per imposte differite	(1)		(1)
Altre riserve di patrimonio netto	6	(1)	5

Il fair value dei titoli è stimato sulla base delle quotazioni di mercato, per i titoli quotati e sulla base di appropriate tecniche di valutazione adottate in ambito finanziario, per i titoli non quotati.

10 Crediti commerciali e altri crediti

I crediti commerciali e gli altri crediti si analizzano come segue:

(€ milioni)	31.12.2012	31.12.2013
Crediti commerciali	19.966	21.213
Crediti finanziari:		
- strumentali all'attività operativa - breve termine	440	488
- strumentali all'attività operativa - quote a breve di crediti a lungo termine	228	510
- non strumentali all'attività operativa	1.153	126
	1.821	1.124
Altri crediti:		
- attività di disinvestimento	209	88
- altri	6.751	6.648
	6.960	6.736
	28.747	29.073

L'incremento dei crediti commerciali di €1.247 milioni è riferito principalmente ai settori Refining & Marketing (€657 milioni) e Gas & Power (€424 milioni). I crediti sono esposti al netto del fondo svalutazione di €1.877 milioni (€1.636 milioni al 31 dicembre 2012):

(€ milioni)	Valore al 31.12.2012	Accantonamenti	Utilizzi	Altre variazioni	Valore al 31.12.2013
Crediti commerciali	1.056	384	(158)	9	1.291
Crediti finanziari	6	54		(8)	52
Altri crediti	574	36	(54)	(22)	534
	1.636	474	(212)	(21)	1.877

L'accantonamento al fondo svalutazione crediti commerciali di €384 milioni (€164 milioni nel 2012) è riferito al settore Gas & Power per €289 milioni. L'utilizzo del fondo svalutazione crediti commerciali di €158 milioni è riferito per €98 milioni al settore Gas & Power.

Al 31 dicembre 2013 sono in essere operazioni di cessione pro-soluto di crediti commerciali con scadenza 2014 di €2.533 milioni (€2.054 milioni nel 2012 con scadenza 2013). Le cessioni hanno riguardato crediti commerciali relativi ai settori Refining & Marketing (€1.389 milioni), Gas & Power (€1.057 milioni), Versalis (€75 milioni) e Ingegneria & Costruzioni (€12 milioni). Inoltre, sono state attuate operazioni di cessione pro-soluto di crediti commerciali del settore Ingegneria & Costruzioni con scadenza 2014 tramite la società di Gruppo Serfactoring SpA per €222 milioni (€149 milioni nell'esercizio 2012 con scadenza 2013).

I crediti commerciali al 31 dicembre 2013 comprendono crediti scaduti del settore Exploration & Production relativi a forniture di idrocarburi a enti di Stato dell'Egitto per circa €659 milioni. Al fine di assicurare il recupero dei crediti sono in corso attività negoziali e contatti con le Autorità Ministeriali e i vertici delle società di Stato, anche alla luce delle consolidate relazioni con le controparti.

L'ageing dei crediti commerciali e degli altri crediti si analizza come segue:

[€ milioni]	31.12.2012			31.12.2013		
	Crediti commerciali	Altri crediti	Totale	Crediti commerciali	Altri crediti	Totale
Crediti non scaduti e non svalutati	16.859	5.840	22.699	16.630	5.505	22.135
Crediti svalutati al netto del fondo svalutazione	1.257	204	1.461	1.056	170	1.226
Crediti scaduti e non svalutati:						
- da 0 a 3 mesi	1.295	84	1.379	1.699	325	2.024
- da 3 a 6 mesi	216	22	238	709	50	759
- da 6 a 12 mesi	159	239	398	604	185	789
- oltre 12 mesi	180	571	751	515	501	1.016
	1.850	916	2.766	3.527	1.061	4.588
	19.966	6.960	26.926	21.213	6.736	27.949

I crediti commerciali e gli altri crediti scaduti e non svalutati riguardano principalmente rapporti verso amministrazioni pubbliche, enti di Stato esteri, controparti con elevata affidabilità creditizia per forniture di prodotti petroliferi, gas naturale e prodotti petrolchimici e verso clienti retail del settore Gas & Power. Il settore Gas & Power ha registrato un significativo incremento dell'ammontare dei crediti scaduti nei confronti dei clienti retail a causa delle difficoltà finanziarie dovute alla recessione economica.

I crediti commerciali comprendono ritenute in garanzia per lavori in corso su ordinazione per €209 milioni (€178 milioni al 31 dicembre 2012).

I crediti commerciali in moneta diversa dall'euro ammontano a €7.600 milioni (€7.236 milioni al 31 dicembre 2012).

I crediti finanziari strumentali all'attività operativa di €998 milioni (€668 milioni al 31 dicembre 2012) riguardano per €595 milioni finanziamenti concessi a società controllate non consolidate, controllate congiunte e collegate per l'esecuzione di progetti industriali di interesse Eni (€351 milioni al 31 dicembre 2012); €321 milioni di depositi sono a copertura delle riserve tecniche di Eni Insurance Ltd (€280 milioni al 31 dicembre 2012). I crediti per leasing finanziario di €26 milioni al 31 dicembre 2012 si sono azzerati a seguito dell'esclusione dall'area di consolidamento per cessione della Finpipe GIE. I crediti finanziari non strumentali all'attività operativa di €126 milioni (€1.153 milioni al 31 dicembre 2012) riguardano: (i) depositi vincolati di Eni Trading & Shipping SpA per €92 milioni (€93 milioni al 31 dicembre 2012), di cui €82 milioni presso Citigroup Global Markets Ltd, €8 milioni presso BNP Paribas e €2 milioni presso ABN AMRO per operazioni su contratti derivati; (ii) depositi vincolati del settore Ingegneria & Costruzioni per €25 milioni (stesso ammontare al 31 dicembre 2012). Il decremento dei crediti finanziari non strumentali all'attività operativa di €1.027 milioni comprende: (i) l'incasso della rata di €883 milioni outstanding al 31 dicembre 2012 a saldo del corrispettivo di €3.517 milioni per la cessione al Gruppo Cassa Depositi e Prestiti di n. 1.013.619.522 azioni ordinarie di Snam SpA; (ii) l'incasso da Snam dei crediti residui in essere per transazioni intercompany (€141 milioni).

I crediti finanziari in moneta diversa dall'euro ammontano a €598 milioni (€331 milioni al 31 dicembre 2012).

Gli altri crediti per attività di disinvestimento di €88 milioni (€209 milioni al 31 dicembre 2012) sono riferiti alla cessione della quota del 3,25% nel progetto Karachaganak (pari al 10% interessenza Eni) al partner kazakho KazMunaiGas per €79 milioni. La descrizione delle transazioni è riportata alla nota n. 21 - Altre attività non correnti.

Gli altri crediti di €6.648 milioni (€6.751 milioni al 31 dicembre 2012) comprendono €575 milioni relativi al recupero di costi di investimento del settore Exploration & Production che sono oggetto di arbitrato (€481 milioni al 31 dicembre 2012). I crediti di €333 milioni al 31 dicembre 2012 per importi da ricevere da clienti somministrati a fronte dei volumi di gas per i quali era maturato in capo ad Eni il diritto di take-or-pay sono stati interamente incassati.

Gli altri crediti si analizzano come segue:

[€ milioni]	31.12.2012	31.12.2013
Crediti per attività di disinvestimento	209	88
Altri crediti:		
- partner in joint venture per attività di esplorazione e produzione	4.343	4.771
- amministrazioni pubbliche non finanziarie	33	34
- compagnie di assicurazione	176	170
- acconti per servizi	616	611
- per operazioni di factoring	130	121
- altri	1.453	941
	6.751	6.648
	6.960	6.736

I crediti verso partner in joint venture per attività di esplorazione e produzione comprendono crediti per €264 milioni (€308 milioni al 31 dicembre 2012) rilevati a fronte di passività per benefici definiti ai dipendenti (v. nota n. 29 - Fondi per benefici ai dipendenti).

I crediti per operazioni di factoring di €121 milioni (€130 milioni al 31 dicembre 2012) riguardano la Serfactoring SpA e sono riferiti ad anticipazioni date a fronte di operazioni pro-solvendo e a crediti per operazioni pro-soluto.

Gli altri crediti in moneta diversa dall'euro ammontano a €5.672 milioni (€5.737 milioni al 31 dicembre 2012).

La valutazione al fair value dei crediti commerciali e altri crediti non produce effetti significativi considerato il breve periodo di tempo intercorrente tra il sorgere del credito e la sua scadenza e le condizioni di remunerazione.

I crediti verso parti correlate sono indicati alla nota n. 43 - Rapporti con parti correlate.

11 Rimanenze

Le rimanenze si analizzano come segue:

(€ milioni)	31.12.2012					31.12.2013				
	Greggio, gas naturale e prodotti petroliferi	Prodotti chimici	Lavori in corso su ordinazione	Altre	Totale	Greggio, gas naturale e prodotti petroliferi	Prodotti chimici	Lavori in corso su ordinazione	Altre	Totale
Materie prime, sussidiarie e di consumo	948	190		1.748	2.886	714	192		1.843	2.749
Prodotti in corso di lavorazione e semilavorati	133	15		1	149	114	14		1	129
Lavori in corso su ordinazione			1.595		1.595			1.627		1.627
Prodotti finiti e merci	2.912	891		44	3.847	2.495	801		60	3.356
Certificati e diritti di emissione				19	19				22	22
	3.993	1.096	1.595	1.812	8.496	3.323	1.007	1.627	1.926	7.883

I lavori in corso su ordinazione di €1.627 milioni (€1.595 milioni al 31 dicembre 2012) sono al netto degli acconti ricevuti dai committenti di €6 milioni (€7 milioni al 31 dicembre 2012) corrispondenti al valore contrattuale dei lavori eseguiti.

Rimanenze di magazzino per €105 milioni sono impegnate a garanzia del pagamento di servizi di stoccaggio.

La variazione delle rimanenze e del fondo svalutazione si analizza come segue:

(€ milioni)	Valore iniziale	Variazioni dell'esercizio	Accantonamenti	Utilizzi	Variazione dell'area di consolidamento	Differenze di cambio da conversione	Altre variazioni	Valore finale
31.12.2012								
Rimanenze lorde	7.761	1.158			(226)	(18)	(9)	8.666
Fondo svalutazione	(186)		(58)	64	10	1	(1)	(170)
Rimanenze nette	7.575	1.158	(58)	64	(216)	(17)	(10)	8.496
31.12.2013								
Rimanenze lorde	8.666	(343)			(3)	(180)	(71)	8.069
Fondo svalutazione	(170)		(168)	149		3		(186)
Rimanenze nette	8.496	(343)	(168)	149	(3)	(177)	(71)	7.883

La variazione dell'esercizio di €343 milioni è riferita al settore Refining & Marketing per €679 milioni e, in aumento, al settore Exploration & Production per €190 milioni. Gli accantonamenti e gli utilizzi del fondo svalutazione rispettivamente di €168 milioni e €149 milioni sono riferiti al settore Refining & Marketing rispettivamente per €112 milioni e €118 milioni.

12 Attività per imposte sul reddito correnti

Le attività per imposte sul reddito correnti si analizzano come segue:

(€ milioni)	31.12.2012	31.12.2013
Imprese italiane	487	556
Imprese estere	284	246
	771	802

Le imposte sono indicate alla nota n. 40 - Imposte sul reddito.

13 Attività per altre imposte correnti

Le attività per altre imposte correnti si analizzano come segue:

(€ milioni)	31.12.2012	31.12.2013
Iva	862	595
Accise e imposte di consumo	197	87
Altre imposte e tasse	171	143
	1.230	825

14 Altre attività correnti

Le altre attività correnti si analizzano come segue:

(€ milioni)	31.12.2012	31.12.2013
Fair value su strumenti finanziari derivati di copertura cash flow hedge	31	14
Fair value su altri strumenti finanziari derivati	916	718
Altre attività	677	593
	1.624	1.325

Il fair value degli strumenti finanziari derivati è calcolato sulla base di quotazioni di mercato fornite da primari info-provider, oppure, in alternativa, sulla base di appropriate tecniche di valutazione adottate in ambito finanziario.

Il fair value degli strumenti finanziari derivati di copertura cash flow hedge di €14 milioni (€31 milioni al 31 dicembre 2012) è riferito alle coperture del settore Gas & Power e riguarda operazioni in derivati su commodity poste in essere con l'obiettivo di minimizzare il rischio di variabilità dei cash flow futuri associati a vendite attese con elevata probabilità o a vendite già contrattate derivanti dalla differente indicizzazione dei contratti di somministrazione rispetto ai contratti di approvvigionamento. La medesima logica è utilizzata nell'ambito delle strategie di riduzione del rischio di cambio. Il fair value passivo relativo agli strumenti finanziari derivati con scadenza 2014 è indicato alla nota n. 26 - Altre passività correnti; il fair value attivo e passivo relativo agli strumenti finanziari derivati con scadenza successiva al 2014 è indicato rispettivamente alle note n. 21 - Altre attività non correnti e n. 31 - Altre passività non correnti. Gli effetti della valutazione al fair value degli strumenti finanziari derivati cash flow hedge sono indicati alle note n. 33 - Patrimonio netto e n. 37 - Costi operativi. Gli impegni di vendita per gli strumenti finanziari derivati di copertura cash flow hedge ammontano a €505 milioni (impegni di acquisto e vendita rispettivamente di €31 milioni e €510 milioni al 31 dicembre 2012). Le informazioni relative ai rischi oggetto di copertura e alle politiche di hedging sono indicate alla nota n. 35 - Garanzie, impegni e rischi - Gestione dei rischi finanziari.

Il fair value degli altri strumenti finanziari derivati si analizza come segue:

(€ milioni)	31.12.2012			31.12.2013		
	Fair value	Impegni di acquisto	Impegni di vendita	Fair value	Impegni di acquisto	Impegni di vendita
Contratti su valute						
Interest currency swap	8	44		6	35	
Currency swap	158	3.349	4.597	250	2.320	6.426
Outright	3	215	8	1	68	73
	169	3.608	4.605	257	2.423	6.499
Contratti su tassi d'interesse						
Interest rate swap	1	23		2	36	
	1	23		2	36	
Contratti su merci						
Over the counter	713	3.648	9.505	395	6.558	9.231
Future	26	825	9	64	7.666	6.340
Altri	7	30	1			
	746	4.503	9.515	459	14.224	15.571
	916	8.134	14.120	718	16.683	22.070

Il fair value degli altri strumenti finanziari derivati di €718 milioni (€916 milioni al 31 dicembre 2012) riguarda: (i) per €369 milioni (€564 milioni al 31 dicembre 2012) strumenti finanziari derivati privi dei requisiti formali per essere trattati in hedge accounting secondo gli IFRS in quanto stipulati su importi corrispondenti all'esposizione netta dei rischi su valute, su tassi di interesse e sui prezzi delle commodity e, pertanto, non direttamente riconducibili alle transazioni commerciali o finanziarie originarie; (ii) per €344 milioni (€352 milioni al 31 dicembre 2012) strumenti finanziari derivati di trading sui prezzi delle commodity e per attività di trading proprietario; (iii) per €5 milioni strumenti finanziari derivati soggetti ad accordi di regolamento netto, di cui, fair value negativo di €7 milioni relativo a strumenti finanziari derivati fair value hedge.

Le altre attività di €593 milioni (€677 milioni al 31 dicembre 2012) comprendono: (i) risconti per prestazioni di servizio anticipate per €108 milioni (€146 milioni al 31 dicembre 2012); (ii) ratei e risconti per affitti e canoni per €63 milioni (€51 milioni al 31 dicembre 2012); (iii) risconti per premi assicurativi per €53 milioni (€49 milioni al 31 dicembre 2012). Gli anticipi a fornitori di gas corrisposti a fronte di quantità non ritirate per l'attivazione della clausola take-or-pay prevista dai relativi contratti di lungo termine del 31 dicembre 2012 sono stati interamente recuperati con il prelievo dei relativi volumi di gas (€129 milioni).

I rapporti verso parti correlate sono indicati alla nota n. 43 - Rapporti con parti correlate.

Attività non correnti

15 Immobili, impianti e macchinari

Gli immobili, impianti e macchinari si analizzano come segue:

(€ milioni)	Valore iniziale netto	Investimenti	Ammortamenti	Svalutazioni	Variazione dell'area di consolidamento	Differenze di cambio da conversione	Riclassifica ad attività destinate alla vendita	Altre variazioni	Valore finale netto	Valore finale lordo	Fondo ammortamento e svalutazione
31.12.2012											
Terreni	771	5			(109)	(8)	(8)	4	655	678	23
Fabbricati	1.427	61	(108)	(45)	(316)	(2)	(7)	148	1.158	3.150	1.992
Impianti e macchinari	47.494	1.546	(7.012)	(1.079)	(9.719)	(313)	(304)	8.283	38.896	112.170	73.274
Attrezzature industriali e commerciali	459	74	(112)	(3)	(62)	3		3	362	1.660	1.298
Altri beni	829	89	(103)	(75)	(12)	(7)		5	726	2.239	1.513
Immobilizzazioni in corso e acconti	22.598	9.447		(407)	(2.207)	(187)	(130)	(7.445)	21.669	23.400	1.731
	73.578	11.222	(7.335)	(1.609)	(12.425)	(514)	(449)	998	63.466	143.297	79.831
31.12.2013											
Terreni	655	10		(8)		(19)	(3)	9	644	670	26
Fabbricati	1.158	72	(115)	(37)	18	(29)	(7)	194	1.254	3.369	2.115
Impianti e macchinari	38.896	3.820	(6.995)	(1.847)		(1.523)	(145)	8.263	40.469	119.335	78.866
Attrezzature industriali e commerciali	362	141	(116)	(4)		(17)		31	397	1.758	1.361
Altri beni	726	80	(110)	(1)	1	(10)		(315)	371	1.908	1.537
Immobilizzazioni in corso e acconti	21.669	6.741		(219)		(996)		(7.824)	19.371	21.355	1.984
	63.466	10.864	(7.336)	(2.116)	19	(2.594)	(155)	358	62.506	148.395	85.889

Gli investimenti sono riferiti ai seguenti settori di attività:

(€ milioni)	2012	2013
Investimenti:		
- Exploration & Production	8.407	8.754
- Gas & Power	156	152
- Refining & Marketing	836	612
- Versalis	163	311
- Ingegneria & Costruzioni	998	887
- Corporate e società finanziarie	71	130
- Altre attività - Snam	539	
- Altre attività - Altre	14	21
- Rettifiche per utili interni	38	(3)
	11.222	10.864

Gli investimenti comprendono la capitalizzazione di oneri finanziari per €167 milioni (€173 milioni nel 2012, di cui €26 milioni relativi alle discontinued operations) riferiti ai settori Exploration & Production (€124 milioni), Refining & Marketing (€39 milioni) e Versalis (€4 milioni). Il tasso d'interesse utilizzato per la capitalizzazione degli oneri finanziari è compreso tra il 2,6% e il 5,3% (il 2,1% e il 5,1% al 31 dicembre 2012). I principali coefficienti di ammortamento adottati sono compresi nei seguenti intervalli e non hanno subito variazioni apprezzabili rispetto all'esercizio 2012:

(%)	
Fabbricati	2 - 10
Impianti e macchinari	2 - 10
Attrezzature industriali e commerciali	4 - 33
Altri beni	6 - 33

Le svalutazioni si analizzano per settore di attività, al lordo e al netto del relativo effetto fiscale, come segue:

(€ milioni)	2012	2013
Svalutazioni:		
- Exploration & Production	547	209
- Gas & Power	80	1.200
- Refining & Marketing	843	633
- Versalis	112	55
- Altri settori	27	19
	1.609	2.116
Effetto fiscale:		
- Exploration & Production	154	71
- Gas & Power	21	355
- Refining & Marketing	96	223
- Versalis	33	15
- Altri settori	2	5
	306	669
Svalutazioni al netto del relativo effetto fiscale:		
- Exploration & Production	393	138
- Gas & Power	59	845
- Refining & Marketing	747	410
- Versalis	79	40
- Altri settori	25	14
	1.303	1.447

Le svalutazioni sono state determinate confrontando il valore di libro con il relativo valore recuperabile, rappresentato dal maggiore tra il fair value, al netto degli oneri di dismissione e il valore d'uso. Considerata la natura delle attività Eni, le informazioni sul fair value degli asset sono di difficile ottenimento, salva la circostanza che un'attiva negoziazione sia in corso con un potenziale acquirente. La valutazione è effettuata per singola attività o per il più piccolo insieme identificabile di attività che genera flussi di cassa in entrata autonomi derivanti dal suo utilizzo su base continuativa (cd. cash generating unit). In particolare le cash generating unit sono rappresentate: (i) nel settore Exploration & Production dai campi o insiemi (pool) di campi quando in relazione ad aspetti tecnici, economici o contrattuali i relativi flussi di cassa sono interdipendenti; (ii) nel settore Gas & Power, oltre alle CGU alle quali sono stati allocati goodwill da acquisizioni (descritte alla nota n. 17 - Attività Immateriali), dalle centrali per la produzione di energia elettrica; (iii) nel settore Refining & Marketing dagli impianti di raffinazione, dagli stabilimenti e dagli impianti, per Paese, afferenti i canali di distribuzione (rete ordinaria, autostradale, extra rete), con relative facilities; (iv) nel settore Versalis dagli impianti di produzione, suddivisi per business/stabilimento, e relative facilities; (v) nel settore Ingegneria & Costruzioni dalle business unit E&C Offshore, E&C Onshore e Perforazioni Terra e i singoli Rigg di Perforazione Mare. Il valore recuperabile è determinato attualizzando i flussi di cassa attesi derivanti dall'uso delle CGU e, se significativi e ragionevolmente determinabili, dalla cessione al termine della vita utile.

I flussi di cassa sono determinati sulla base delle migliori informazioni disponibili al momento della stima desumibili: (i) per i primi quattro anni della stima, dal piano industriale quadriennale approvato dalla Direzione Aziendale contenente le previsioni in ordine ai volumi, agli investimenti, ai costi operativi e ai margini e agli assetti industriali e commerciali, nonché all'andamento delle principali variabili monetarie, inflazione, tassi di interesse nominali e tassi di cambio; (ii) per gli anni successivi al quarto, tenuto conto delle ipotesi sull'evoluzione di lungo termine delle principali variabili macroeconomiche adottate dal management (tassi di inflazione, prezzo del petrolio, ecc.) si assumono proiezioni dei flussi di cassa basate: a) per le CGU oil&gas, sulla vita residua delle riserve e le associate proiezioni di costi operativi e investimenti di sviluppo; b) per le CGU dei settori Refining & Marketing e Versalis nonché per le centrali di produzione di energia elettrica, sulla vita economico-tecnica degli impianti e le associate proiezioni di costi operativi, investimenti di mantenimento e margini di raffinazione e commerciali o di risultato operativo più ammortamenti normalizzati; c) per le CGU del mercato del gas e Ingegneria & Costruzioni, sul metodo della perpetuity dell'ultimo anno di piano utilizzando un tasso di crescita in termini nominali compreso tra lo 0 e il 2% applicando un fattore di normalizzazione al flusso di cassa della perpetuity per riflettere elementi di ciclicità del business; (iii) per quanto riguarda i prezzi delle commodity, al più recente scenario di mercato redatto ai fini della verifica del valore recuperabile. Tale scenario tiene conto della stima dei prezzi correnti desumibili dal mercato per il futuro quadriennio e delle assunzioni di lungo termine adottate dal management Eni nel processo di pianificazione strategica degli investimenti che guardano ai fondamentali della domanda e dell'offerta delle principali commodity (v. nota n. 3 - Criteri di valutazione). In particolare, il prezzo del petrolio di lungo termine adottato per le valutazioni di impairment test delle CGU oil&gas è di 90 dollari/barile in moneta reale 2017.

Il valore d'uso è determinato attualizzando i flussi di cassa al netto delle imposte al tasso che corrisponde per i settori Exploration & Production, Refining & Marketing e Versalis al costo medio ponderato del capitale di Eni al netto del fattore di rischio attribuibile in modo esclusivo al settore Gas & Power e Saipem oggetto di autonome rilevazioni, rettificato per tener conto del rischio Paese specifico in cui si svolge l'attività (WACC adjusted post imposte). Nel 2013 il WACC adjusted post imposte di Eni, dal quale sono derivati i WACC utilizzati nel calcolo del valore d'uso delle CGU, è diminuito di 40 punti base rispetto al 2012 per effetto principalmente della riduzione del premio per il rischio sovrano Italia incorporato nei rendimenti dei titoli di stato italiani a dieci anni. Gli altri parametri utilizzati nella determinazione del costo del capitale – costo del debito Eni, equity risk, premio medio per il rischio Paese, rapporto di indebitamento – hanno registrato marginali variazioni. I WACC adjusted 2013 sono compresi tra il 6,4% e il 12,2%.

Il riferimento a flussi di cassa e a tassi di sconto al netto delle imposte è adottato in quanto produce risultati sostanzialmente equivalenti a quelli derivanti da una valutazione ante imposte.

Le svalutazioni contabilizzate nel settore Gas & Power di €1.200 milioni riguardano principalmente gli impianti di generazione di energia elettrica a causa del sostanziale deterioramento dello scenario competitivo caratterizzato dalla debolezza della domanda elettrica e dallo spiazzamento dei cicli a gas da parte di altre fonti per motivi congiunturali (economicità del carbone e abbondanza di certificati di emissione) o strutturali (crescita delle fonti rinnovabili favorite dai sussidi governativi). Sulla base di tali driver e delle associate proiezioni di margini non remunerativi sulla produzione e vendita di energia elettrica dai cicli combinati Eni, il management ha proceduto ad adeguare il valore di libro delle centrali ai loro minori valori d'uso. Altre svalutazioni hanno riguardato reti di distribuzione gas in Ungheria sulla base della revisione del quadro tariffario e delle incertezze sulla possibile evoluzione futura.

Le svalutazioni contabilizzate nel settore Refining & Marketing di €633 milioni riguardano gli impianti di raffinazione in base alla proiezione di margini di lavorazione non remunerativi a causa dei fattori di debolezza strutturale del business dovuti alla debolezza della domanda, eccesso di capacità, aumento della pressione competitiva da parte di produttori russi, asiatici e nordamericani con conseguente pressione sui prezzi di vendita, ai quali si aggiunge il sostanziale riassorbimento del premio di conversione dovuto al restringimento del differenziale tra il marker Brent e i greggi pesanti approvvigionati dal circuito Eni per la rarefazione dell'offerta nell'area del Mediterraneo. Le svalutazioni comprendono ammontari minori relativi agli investimenti di sicurezza e mantenimento eseguiti nell'anno su asset in precedenza svalutati. Nella svalutazione di maggiore entità che ha riguardato una singola raffineria, il tasso di sconto post-tax utilizzato nell'attualizzazione dei flussi di cassa futuri associati all'uso degli asset è stato il 7,1% che equivale al tasso pre-tax dell'8,8%.

Svalutazioni di minore entità hanno riguardato proprietà oil&gas nel settore Exploration & Production a causa di revisioni negative delle riserve per €209 milioni quasi completamente assorbite da riprese di valore di €208 milioni. Nelle svalutazioni di maggiore significatività che hanno riguardato due asset localizzati in Italia, il tasso di sconto post-tax utilizzato nell'attualizzazione dei flussi di cassa futuri associati all'uso degli asset è stato il 6,7% che equivale al tasso pre-tax del 4,0% in un caso e del 6,6% nell'altro.

Nel settore Versalis le svalutazioni di €55 milioni hanno riguardato linee di produzione marginali destinate alla chiusura e gli investimenti dell'anno in sicurezza e mantenimento eseguiti nell'ambito di CGU svalutate in esercizi precedenti delle quali è stata confermata l'assenza di prospettive di redditività.

Le differenze di cambio da conversione dei bilanci delle imprese operanti in aree diverse dall'euro di €2.594 milioni sono riferite a imprese con moneta funzionale dollari USA per €1.676 milioni e a imprese con moneta funzionale corona norvegese per €620 milioni.

La riclassifica ad attività destinate alla vendita di €155 milioni è riferita per €143 milioni ad asset non strategici del settore Exploration & Production.

Le altre variazioni di €358 milioni comprendono: (i) l'iscrizione di asset minerari per €276 milioni da parte del settore Exploration & Production per effetto della rinegoziazione di alcuni contratti petroliferi che hanno previsto nuovi termini contrattuali e l'estensione della durata di alcuni permessi di sviluppo in contropartita della rinuncia al recupero di attività per imposte anticipate iscritte in precedenti esercizi a fronte di costi già sostenuti e non ancora fiscalmente recuperati; (ii) riprese di valore per €223 milioni, riferite al settore Exploration & Production per €208 milioni e riguardanti, principalmente, un campo a gas e condensati in Australia rivalutato per effetto di revisioni positive delle riserve (€145 milioni) e un asset petrolifero negli USA per effetto di un migliorato profilo dei costi (€45 milioni); (iii) in diminuzione, la rilevazione iniziale e la variazione stima dei costi di abbandono e ripristino siti per €190 milioni.

Le immobilizzazioni in corso e acconti comprendono unproved mineral interest come segue:

(€ milioni)	Valore iniziale	Acquisizioni	Svalutazioni	Riclassifica a Proved Mineral Interest	Altre variazioni e differenze di cambio da conversione	Valore finale
31.12.2012						
Congo	1.280			(2)	(24)	1.254
Nigeria	758				(15)	743
Turkmenistan	635		(109)	(1)	(9)	516
Algeria	485			(124)	(6)	355
USA	217		(62)	(51)	42	146
India	48		(26)			22
Altri Paesi	73			(44)		29
	3.496		(197)	(222)	(12)	3.065
31.12.2013						
Congo	1.254			(84)	(51)	1.119
Nigeria	743				(32)	711
Turkmenistan	516			(4)	(22)	490
Algeria	355			(9)	(15)	331
USA	146			(3)	(6)	137
Egitto		45			(1)	44
India	22				(2)	20
Altri Paesi	29		(7)	(6)	(1)	15
	3.065	45	(7)	(106)	(130)	2.867

Il fondo svalutazione attività materiali ammonta a €8.058 milioni e €9.882 milioni rispettivamente al 31 dicembre 2012 e al 31 dicembre 2013. Sugli immobili, impianti e macchinari sono costituite garanzie reali per un valore nominale di €21 milioni (stesso ammontare al 31 dicembre 2012) rilasciate principalmente a fronte di finanziamenti ricevuti.

I contributi pubblici portati a decremento degli immobili, impianti e macchinari ammontano a €114 milioni (132 milioni al 31 dicembre 2012).

Gli immobili, impianti e macchinari assunti in leasing finanziario ammontano a €30 milioni (€39 milioni al 31 dicembre 2012) e riguardano stazioni di servizio del settore Refining & Marketing.

Gli impegni contrattuali in essere per l'acquisto di attività materiali sono indicati alla nota n. 35 - Garanzie, impegni e rischi - Rischio di liquidità.

Le attività materiali operate in regime di concessione sono commentate alla nota n. 35 - Garanzie, impegni e rischi - Attività in concessione.

Attività materiali per settore di attività

(€ milioni)	31.12.2012	31.12.2013
Attività materiali lorde:		
- Exploration & Production	103.369	107.380
- Gas & Power	4.373	4.438
- Refining & Marketing	15.744	16.284
- Versalis	5.589	5.898
- Ingegneria & Costruzioni	12.621	12.774
- Corporate e società finanziarie	470	589
- Altre attività - Altre	1.617	1.522
- Rettifiche per utili interni	(486)	(490)
	143.297	148.395
Fondo ammortamento e svalutazione:		
- Exploration & Production	55.836	59.223
- Gas & Power	1.961	3.301
- Refining & Marketing	11.305	12.157
- Versalis	4.661	4.793
- Ingegneria & Costruzioni	4.408	4.846
- Corporate e società finanziarie	243	267
- Altre attività - Altre	1.541	1.450
- Rettifiche per utili interni	(124)	(148)
	79.831	85.889
Attività materiali nette:		
- Exploration & Production	47.533	48.157
- Gas & Power	2.412	1.137
- Refining & Marketing	4.439	4.127
- Versalis	928	1.105
- Ingegneria & Costruzioni	8.213	7.928
- Corporate e società finanziarie	227	322
- Altre attività - Altre	76	72
- Rettifiche per utili interni	(362)	(342)
	63.466	62.506

16 Rimanenze immobilizzate - scorte d'obbligo

Le scorte d'obbligo di €2.571 milioni (€2.538 milioni al 31 dicembre 2012) sono detenute da società italiane per €2.550 milioni (€2.525 milioni al 31 dicembre 2012) e riguardano le quantità minime di greggio e prodotti petroliferi che le società sono obbligate a detenere sulla base di norme di legge.

17 Attività immateriali

Le attività immateriali si analizzano come segue:

(€ milioni)	Valore iniziale netto	Investimenti	Ammortamenti	Svalutazioni	Variazione dell'area di consolidamento	Differenze di cambio da conversione	Altre variazioni	Valore finale netto	Valore finale lordo	Fondo ammortamento e svalutazione
31.12.2012										
Attività immateriali a vita utile definita										
- Costi per attività mineraria	564	1.871	(1.886)			(10)	9	548	2.653	2.105
- Diritti di brevetto industriale e diritti di utilizzazione delle opere dell'ingegno	156	59	(58)	(1)	(74)	1	55	138	1.197	1.059
- Concessioni, licenze, marchi e diritti simili	847	18	(134)	(1)	(46)		(1)	683	2.516	1.833
- Accordi per servizi in concessione	3.690	170	(3)	(37)	(3.716)	(2)	(70)	32	101	69
- Immobilizzazioni in corso e acconti	248	159		(1)	(57)		(86)	263	269	6
- Altre attività immateriali	1.422	18	(127)	(1.030)	40	7	32	362	2.144	1.782
	6.927	2.295	(2.208)	(1.070)	(3.853)	(4)	(61)	2.026	8.880	6.854
Attività immateriali a vita utile indefinita										
- Goodwill	4.023			(1.347)	(216)	2	(1)	2.461		
	10.950	2.295	(2.208)	(2.417)	(4.069)	(2)	(62)	4.487		
31.12.2013										
Attività immateriali a vita utile definita										
- Costi per attività mineraria	548	1.697	(1.764)			(19)		462	2.712	2.250
- Diritti di brevetto industriale e diritti di utilizzazione delle opere dell'ingegno	138	30	(55)	(2)		(1)	20	130	1.239	1.109
- Concessioni, licenze, marchi e diritti simili	683	17	(115)	(15)			6	576	2.491	1.915
- Accordi per servizi in concessione	32		(2)				2	32	48	16
- Immobilizzazioni in corso e acconti	263	124					(25)	362	367	5
- Altre attività immateriali	362	18	(40)	(157)		(1)	(13)	169	2.111	1.942
	2.026	1.886	(1.976)	(174)		(21)	(10)	1.731	8.968	7.237
Attività immateriali a vita utile indefinita										
- Goodwill	2.461			(333)	34	(17)	1	2.146		
	4.487	1.886	(1.976)	(507)	34	(38)	(9)	3.877		

I costi capitalizzati nell'attività mineraria di €462 milioni (€548 milioni al 31 dicembre 2012) riguardano essenzialmente il valore di libro residuo dei bonus di firma corrisposti per l'acquisizione di titoli minerari esplorativi che sono ammortizzati linearmente lungo la durata del periodo esplorativo accordato dall'Ente concedente, ovvero svalutati integralmente in caso di rilascio o cessazione. Il flusso di investimenti dell'esercizio di €1.697 milioni (€1.871 milioni nell'esercizio 2012) accoglie i costi della ricerca mineraria ammortizzati interamente all'atto del sostenimento che ammontano a €1.509 milioni (€1.650 milioni nell'esercizio 2012) e bonus di firma per €188 milioni (€221 milioni nell'esercizio 2012) relativi all'acquisizione di nuovi acreage esplorativi principalmente nella Repubblica di Cipro e in Vietnam. Gli ammortamenti di €1.764 milioni (€1.886 milioni nell'esercizio 2012) comprendono ammortamenti di bonus di firma e di costi di acquisizione di licenze esplorative per €255 milioni (€206 milioni nell'esercizio 2012).

I diritti di brevetto industriale e diritti di utilizzazione delle opere dell'ingegno di €130 milioni (€138 milioni al 31 dicembre 2012) sono riferiti ad Eni SpA per €86 milioni (€89 milioni al 31 dicembre 2012) e riguardano essenzialmente costi di acquisizione e di sviluppo interno di software, diritti di utilizzazione di processi produttivi e diritti di utilizzazione di software.

Le concessioni, licenze, marchi e diritti simili di €576 milioni (€683 milioni al 31 dicembre 2012) riguardano per €523 milioni (€614 milioni al 31 dicembre 2012) i diritti di trasporto del gas naturale di importazione dall'Algeria e per €20 milioni (€47 milioni al 31 dicembre 2012) le concessioni di sfruttamento minerario.

Gli accordi per servizi in concessione di €32 milioni (stesso ammontare al 31 dicembre 2012) riguardano l'attività di distribuzione del gas all'estero. Le immobilizzazioni in corso e acconti di €362 milioni (€263 milioni al 31 dicembre 2012) sono riferiti ad Eni SpA per €267 milioni (€189 milioni al 31 dicembre 2012) e riguardano essenzialmente i costi sostenuti per lo sviluppo di software.

Le altre attività immateriali a vita utile definita di €169 milioni (€362 milioni al 31 dicembre 2012) accolgono: (i) i diritti relativi all'utilizzo di licenze da parte della Versalis SpA per €52 milioni (€56 milioni al 31 dicembre 2012); (ii) la stima degli oneri per social project da sostenere a fronte degli impegni assunti da Eni SpA con la Regione Basilicata, la Regione Emilia Romagna, la Provincia e il Comune di Ravenna a seguito del programma di sviluppo petrolifero nell'area

della Val d'Agri e dell'Alto Adriatico connesso ai diritti minerari in concessione per €35 milioni (€44 milioni al 31 dicembre 2012). Le svalutazioni di €157 milioni riguardano la svalutazione della customer relationship (€774 milioni nell'esercizio 2012) rilevata a seguito dell'acquisizione di Distrigas NV (ora Eni Gas & Power NV) allocata alla CGU Mercato Gas Europeo nell'ambito della verifica della recuperabilità del valore di libro complessivo di quest'ultima. Il driver della svalutazione è stato in particolare la continua pressione competitiva nel mercato del Benelux nel quadro dei deboli fondamentali del settore gas e delle ridimensionate prospettive di redditività del business descritte nel commento sulla svalutazione del goodwill dalla CGU Mercato Gas Europeo. Nel 2012, inoltre, sono state rilevate svalutazioni per €256 milioni relative al valore d'iscrizione dell'opzione di sviluppo di un sito di stoccaggio per la modulazione commerciale del gas nel Mare del Nord britannico rilevato a seguito dell'acquisizione di Eni Hewett Ltd sulla base della perdurante debolezza dello scenario gas. I principali coefficienti di ammortamento adottati sono compresi nei seguenti intervalli e non hanno subito variazioni apprezzabili rispetto all'esercizio 2012:

(%)	
Costi per attività mineraria	14 - 33
Diritti di brevetto industriale e diritti di utilizzazione delle opere dell'ingegno	20 - 33
Concessioni, licenze, marchi e diritti simili	3 - 33
Accordi per servizi in concessione	2 - 4
Altre immobilizzazioni immateriali	4 - 25

Le svalutazioni delle attività immateriali a vita utile indefinita (goodwill) di €333 milioni (€1.347 milioni nell'esercizio 2012) sono riferite al settore Gas & Power per €329 milioni (€1.347 milioni nell'esercizio 2012) come descritto di seguito.

La variazione dell'area di consolidamento delle attività immateriali a vita utile indefinita (goodwill) di €34 milioni è riferita per €24 milioni all'acquisizione del 100% del capitale di ASA Trade SpA, società che commercializza gas in Toscana e per €10 milioni all'acquisizione del pacchetto azionario di controllo del 30% di Est Più SpA, società che commercializza gas ed energia elettrica nel Friuli Venezia Giulia.

La variazione dell'area di consolidamento delle attività immateriali a vita utile indefinita (goodwill) relativa al 2012 di €216 milioni era riferita per €314 milioni al deconsolidamento del Gruppo Snam per cessione del controllo e per €98 milioni all'inserimento nell'area di consolidamento a seguito dell'acquisizione del 100% del capitale delle società Nuon Belgium NV (incorporata in Eni Gas & Power NV) e Nuon Power Generation Walloon NV (ora Eni Power Generation NV).

Il saldo finale della voce goodwill di €2.146 milioni (€2.461 milioni al 31 dicembre 2012) è al netto di svalutazioni cumulate per un totale di €2.396 milioni (€2.075 milioni al 31 dicembre 2012) e si analizza per settore di attività come segue:

(€ milioni)	31.12.2012	31.12.2013
- Gas & Power	1.286	991
- Ingegneria & Costruzioni	750	748
- Exploration & Production	265	250
- Refining & Marketing	160	157
	2.461	2.146

Il goodwill rilevato a seguito di business combination è attribuito alle cash generating unit ("CGU") che beneficiano delle sinergie consentite dall'acquisizione. Per il settore Gas & Power tali CGU sono costituite dalle business unit commerciali che avendo flussi interdipendenti beneficiano nel complesso di tali sinergie. Il valore recuperabile è determinato attualizzando i flussi di cassa attesi derivanti dall'uso delle CGU, applicando il metodo della perpetuity per la stima del valore terminale. Per la determinazione dei flussi di cassa si rinvia alla nota n. 15 - Immobili, impianti e macchinari. Nei settori ai quali sono stati allocati i goodwill di maggiore entità, i tassi di sconto corrispondenti ai WACC adjusted (v. nota n. 15) sono compresi tra un minimo del 6,4% e un massimo del 10,2% per il settore Gas & Power, il cui range riflette la circostanza che il WACC di settore è rettificato per il rischio Paese specifico in cui si svolge l'attività; nel settore Ingegneria & Costruzioni è utilizzato il tasso del 7,6%, non rettificato per il rischio Paese specifico a motivo che il capitale investito della società si riferisce prevalentemente a beni mobili. Per entrambi i settori si registra una riduzione di 50-20 punti base a causa del minore premio per il rischio Italia. Il riferimento a flussi di cassa e a tassi di sconto al netto delle imposte è adottato in quanto produce risultati sostanzialmente equivalenti a quelli derivanti da una valutazione ante imposte.

Relativamente ai valori di goodwill significativi l'allocazione alle CGU è stata effettuata come segue:

Settore Gas & Power

(€ milioni)	31.12.2012	31.12.2013
Mercato Gas Italia	767	801
Mercato Gas Estero	519	190
- di cui Mercato Gas Europeo	511	188
	1.286	991

Il goodwill attribuito alla CGU Mercato Gas Italia riguarda essenzialmente quello rilevato in occasione del buy-out delle minorities ex Italgas, operante nella vendita di gas ai settori residenziali e business di ridotte dimensioni, a seguito dell'offerta pubblica di acquisto effettuata nel 2003 (€706 milioni). L'incremento rispetto al 2012 di €34 milioni riflette le citate acquisizioni di società locali di vendita retail. In sede di impairment test la CGU Mercato Gas Italia conferma la tenuta del valore di libro del goodwill.

Il goodwill allocato alle CGU del Mercato Gas Europeo che residua a fine 2013 è quello riveniente dall'acquisizione delle società retail Altergaz SA (ora Eni Gas & Power France SA) in Francia e Nuon Belgium NV (incorporata in Eni Gas & Power NV) in Belgio. Al 31 dicembre 2012 era incluso anche il goodwill relativo ai business di commercializzazione gas e LNG acquisiti con la società belga Distrigas NV (ora Eni Gas & Power NV) e dalle attività di commercializzazione gas e LNG in Europa gestite direttamente dalla Divisione Gas & Power di Eni SpA nei confronti di clienti large (area Nord Ovest Europa - Francia, Germania, Benelux, Regno Unito, Svizzera e Austria) che complessivamente avevano beneficiato delle sinergie derivanti dall'acquisizione. In sede di verifica della tenuta del valore di libro, il management ha rilevato la svalutazione di €323 milioni del goodwill attribuito a tale CGU del Mercato Gas Europeo, azzerando pertanto il goodwill dell'acquisizione originaria, considerando le ridotte prospettive di redditività a causa delle modifiche strutturali degli economics del settore.

Le assunzioni più rilevanti ai fini della proiezione dei flussi di cassa futuri delle CGU riguardano i margini commerciali, le quantità vendute, i tassi di attualizzazione e il tasso di crescita finale. Tali assunzioni sono derivate dal piano industriale adottato dal management per il prossimo quadriennio che, con particolare riguardo alle attività oggetto di svalutazione, ha ridimensionato rispetto agli esercizi precedenti le proiezioni di utili e cash flow del business sulla base delle aspettative di deboli ripresa della domanda gas, penalizzata dallo scarso dinamismo delle economie europee e dalla competizione da altre fonti, persistenza di oversupply e forte pressione della concorrenza. Tali driver eserciteranno una continua pressione sulle quotazioni spot del gas, benchmark prevalente dei prezzi di vendita nel mercato europeo, le cui proiezioni nel prossimo quadriennio evidenziano spread aperti verso il costo del gas approvvigionato indicizzato al petrolio. In considerazione di tali trend il management ha pianificato la rinegoziazione delle condizioni economiche e di flessibilità dei principali contratti di approvvigionamento. L'esito atteso di tali rinegoziazioni è incorporato nelle proiezioni economico-finanziarie del piano quadriennale adottato dal management per il business gas. Per le attività oggetto di svalutazione, il management assume nel nuovo piano rispetto al precedente: (i) significativa riduzione dei margini unitari medi di lungo periodo; (ii) riduzione dei volumi di vendita; (iii) tasso di attualizzazione leggermente più contenuto; (iv) per la determinazione del valore terminale, tasso di crescita nominale di lungo periodo della perpetuity dell'ultimo anno pari a zero, invariato.

Il valore d'uso della CGU Mercato Gas Europeo che ha portato alla svalutazione del goodwill è stato determinato attualizzando i relativi flussi di cassa post-tax al tasso di sconto post-tax del 6,6% che corrisponde al tasso pre-tax dell'11,4% (nel 2012 il tasso di sconto post-tax del 7,3% corrispondeva al tasso pre-tax del 12%).

L'eccedenza del valore d'uso della CGU Mercato Italia rispetto al valore di libro, compreso il goodwill a essa riferito, pari a €650 milioni si azzerava al verificarsi, alternativamente, delle seguenti ipotesi: (i) diminuzione del 35% in media dei margini previsti; (ii) diminuzione del 35% in media dei volumi previsti; (iii) incremento di 7 punti percentuali del tasso di attualizzazione; (iv) un tasso finale di crescita nominale negativo del 12%. Il valore d'uso della CGU Mercato Italia e la relativa analisi di sensitivity sono stati calcolati sulla base dei soli margini retail.

Settore Ingegneria & Costruzioni

(€ milioni)	31.12.2012	31.12.2013
E&C Offshore	415	415
E&C Onshore	316	314
Altre	19	19
	750	748

Il goodwill di €748 milioni riguarda quello rilevato a seguito dell'acquisto di Bouygues Offshore SA, ora Saipem SA, per €710 milioni allocato alle due CGU E&C Offshore e E&C Onshore. In sede di impairment test, le due CGU confermano la tenuta del valore di libro, compreso il goodwill.

Le assunzioni più rilevanti ai fini della stima del valore d'uso delle due CGU che eccede quello di libro riguardano il risultato operativo, il tasso di attualizzazione dei flussi e il tasso di crescita terminale degli stessi. La determinazione del valore d'uso è fatta sulla base delle previsioni del piano quadriennale aziendale e la stima del valore terminale è stata eseguita con il metodo della perpetuity, utilizzando un tasso di crescita nominale perpetua del 2% applicato al flusso terminale del quadriennio normalizzato. Il test è stato eseguito scontando i flussi di cassa associati all'uso delle CGU al tasso post-tax del 7,6% (7,8% nel 2012) che corrisponde al tasso pre-tax del 10,0% per la E&C Offshore e dell'11,0% per la E&C Onshore (9,9% e 10,7% rispettivamente nel 2012). L'eccedenza del valore recuperabile della CGU E&C Offshore di €3.471 milioni rispetto al corrispondente valore di libro comprensivo del goodwill ad essa riferito si azzerava al verificarsi, alternativamente, delle seguenti ipotesi: (i) riduzione del 49% del risultato operativo linearmente su tutti gli anni di piano e sul flusso terminale; (ii) incremento di 5 punti percentuali del tasso di attualizzazione; (iii) tasso di crescita terminale dei flussi negativo. Le eccedenze del valore recuperabile rispetto al valore di libro della CGU E&C Onshore, compreso il goodwill allocato, si azzerano al verificarsi di variazioni ancora più elevate rispetto a quelle della CGU E&C Offshore.

Per quanto riguarda il goodwill dei settori Exploration & Production e Refining & Marketing, i test di impairment hanno evidenziato i seguenti risultati: (i) nel settore Exploration & Production con un goodwill di €250 milioni, allo stato il management ritiene che non vi sono variazioni ragionevolmente possibili negli scenari di prezzo e nei profili di produzione/costi tali da comportare l'azzeramento dell'eccedenza del valore recuperabile rispetto al valore di libro delle cash generating unit alle quali tali goodwill sono stati allocati. Il goodwill si riferisce essenzialmente alla quota del costo di acquisizione non allocato a proved e a unproved mineral interest nelle business combination Lasmo, Burren Energy (Congo) e First Cal-

gary. Nel corso del 2013 è stato svalutato il goodwill di attività minori in Italia per l'ammontare di €4 milioni; (ii) nel settore Refining & Marketing (€157 milioni), il goodwill riguarda per €137 milioni reti di stazioni di servizio acquisite in esercizi recenti in Austria, Repubblica Ceca, Ungheria e Slovacchia le cui prospettive di redditività sono invariate rispetto all'esercizio precedente.

18 Partecipazioni

Partecipazioni valutate con il metodo del patrimonio netto

Le partecipazioni valutate con il metodo del patrimonio netto si analizzano come segue:

(€ milioni)	Valore iniziale	Acquisizioni e sottoscrizioni	Cessioni e rimborsi	Plusvalenze da valutazione al patrimonio netto	Minusvalenze da valutazione al patrimonio netto	Decremento per dividendi	Variazione dell'area di consolidamento	Differenze di cambio da conversione	Altre variazioni	Valore finale
31.12.2012										
Partecipazioni in imprese controllate	222	6	(11)	37	(4)	(36)	29	(2)	(26)	215
Partecipazioni in imprese a controllo congiunto	2.598	185	(1)	319	(78)	(265)	(473)	(23)	(16)	2.246
Partecipazioni in imprese collegate	3.019	139	(321)	170	(151)	(129)	(48)	(32)	(846)	1.801
	5.839	330	(333)	526	(233)	(430)	(492)	(57)	(888)	4.262
31.12.2013										
Partecipazioni in imprese controllate	215	9		37	(9)	(24)	(19)	(6)	(2)	201
Partecipazioni in imprese a controllo congiunto	2.246	50	(11)	198	(43)	(116)	7	(119)	(397)	1.815
Partecipazioni in imprese collegate	1.801	230	(1)	134	(65)	(195)		(73)	87	1.918
	4.262	289	(12)	369	(117)	(335)	(12)	(198)	(312)	3.934

Le acquisizioni e sottoscrizioni di €289 milioni riguardano aumenti di capitale di joint venture e società collegate impegnate nella realizzazione di progetti di interesse Eni: la Angola LNG Ltd (€98 milioni) impegnata nella realizzazione di un impianto di liquefazione per la valorizzazione di riserve gas (quota Eni nel progetto 13,6%), la South Stream Transport BV (€44 milioni) impegnata nello studio di fattibilità dell'omonimo gasdotto, la PetroJunin SA (€43 milioni) impegnata nello sviluppo di giacimenti di gas e olio pesante in Venezuela e la Novamont SpA nell'ambito del progetto "Chimica Verde" di Porto Torres (€41 milioni).

Le cessioni e i rimborsi di €12 milioni sono riferite alla cessione di Est Reti Elettriche SpA.

Le plusvalenze da valutazione con il metodo del patrimonio netto e il decremento per dividendi riguardano le seguenti imprese:

(€ milioni)	31.12.2012			31.12.2013		
	Plusvalenze da valutazione al patrimonio netto	Decremento per dividendi	% di possesso dell'azionista	Plusvalenze da valutazione al patrimonio netto	Decremento per dividendi	% di possesso dell'azionista
- United Gas Derivatives Co	68	60	33,33	56	60	33,33
- PetroSucre SA	3		26,00	44	105	26,00
- Unión Fenosa Gas SA	149	108	50,00	38		50,00
- Blue Stream Pipeline Co BV	39	44	50,00	35	54	50,00
- Unimar Llc	38	78	50,00	30	19	50,00
- Eni BTC Ltd	30	31	100,00	25	22	100,00
- CARDÓN IV SA	1		50,00	21		50,00
- Supermetanol CA	18	15	34,51	10	15	34,51
- Galp Energia SGPS SA (*)	80	55	24,34			
- Altre	100	39		110	60	
	526	430		369	335	

(*) La società è stata valutata con il metodo del patrimonio netto fino alla data di perdita del collegamento.

Le minusvalenze da valutazione con il metodo del patrimonio netto riguardano le seguenti imprese:

(€ milioni)	31.12.2012		31.12.2013	
	Minusvalenze da valutazione al patrimonio netto	% di possesso dell'azionista	Minusvalenze da valutazione al patrimonio netto	% di possesso dell'azionista
- Angola LNG Ltd	35	13,60	42	13,60
- Petromar Lda			18	70,00
- Société Centrale Electrique du Congo SA			14	20,00
- Zagoryanska Petroleum BV	50	60,00	5	60,00
- Distribuidora de Gas del Centro SA	12	31,35		
- EnBW Eni Verwaltungsgesellschaft mbH	82	50,00		
- Altre	54		38	
	233		117	

Le minusvalenze da valutazione al patrimonio netto relative ad Angola LNG Ltd (€42 milioni) comprendono costi di pre-produzione e costi operativi legati all'avvio dell'impianto di liquefazione.

Le altre variazioni di €312 milioni comprendono la riclassifica ad attività destinate alla vendita di Artic Russia BV per €449 milioni e, in aumento, la riclassifica da altre partecipazioni della Novamont SpA per €35 milioni e la rivalutazione della Ceska Rafinerska AS per €21 milioni. La partecipazione in Artic Russia BV è stata classificata nelle attività destinate alla vendita e valutata al fair value, per effetto del venir meno del controllo congiunto in quanto si sono verificate, prima della fine dell'anno, tutte le condizioni sospensive incluse nel Sale Purchase Agreement firmato con Gazprom nel mese di novembre 2013. Ciò ha determinato una plusvalenza da rivalutazione di €1.682 milioni iscritta a conto economico. L'incasso del corrispettivo della vendita è avvenuto nel mese di gennaio 2014.

Le partecipazioni in imprese controllate, a controllo congiunto e collegate al 31 dicembre 2013 sono indicate nell'allegato "Imprese e partecipazioni rilevanti di Eni SpA al 31 dicembre 2013" che costituisce parte integrante delle presenti note.

Il valore netto delle partecipazioni valutate con il metodo del patrimonio netto riguarda le seguenti imprese:

(€ milioni)	31.12.2012			31.12.2013		
	Valore contabile	Numero di azioni detenute	% di possesso dell'azionista	Valore contabile	Numero di azioni detenute	% di possesso dell'azionista
Imprese controllate:						
- Eni BTC Ltd	97	34.000.000	100,00	96	34.000.000	100,00
- Altre (*)	118			105		
	215			201		
Imprese a controllo congiunto:						
- Unión Fenosa Gas SA	507	273.100	50,00	547	273.100	50,00
- Blue Stream Pipeline Co BV	461	1.000	50,00	424	1.000	50,00
- Eteria Parohis Aeriou Thessalonikis AE	131	116.546.500	49,00	130	116.546.500	49,00
- Raffineria di Milazzo ScpA	131	175.000	50,00	130	175.000	50,00
- GreenStream BV	125	100.000.000	50,00	107	100.000.000	50,00
- CARDÓN IV SA	73	6.455	50,00	102	8.605	50,00
- Unimar Llc	70	50	50,00	76	50	50,00
- Supermetanol CA	62	49.000.000	34,51	55	49.000.000	34,51
- Eteria Parohis Aeriou Thessalias AE	46	38.445.008	49,00	45	38.445.008	49,00
- Transmediterranean Pipeline Co Ltd	24	515.500	50,00	30	515.500	50,00
- Petromar Lda	44	1	70,00	22	1	70,00
- Artic Russia BV	436	12.000	60,00			
- Altre (*)	136			147		
	2.246			1.815		
Imprese collegate:						
- Angola LNG Ltd	1.060	1.279.887.652	13,60	1.067	1.410.127.664	13,60
- EnBW Eni Verwaltungsgesellschaft mbH	162	1	50,00	179	1	50,00
- PetroSucre SA	242	5.727.800	26,00	173	5.727.800	26,00
- United Gas Derivatives Co	106	950.000	33,33	96	950.000	33,33
- Novamont SpA				77	6.667	25,00
- Fertilizantes Nitrogenados de Oriente CEC	68	1.933.662.121	20,00	68	1.933.565.443	20,00
- PetroJunin SA	10	8.640.000	40,00	51	44.424.000	40,00
- South Stream Transport BV	14	82.396	20,00	51	82.396	20,00
- Bayernoil Raffineriegesellschaft mbH	8	1	20,00	35	1	20,00
- Rosetti Marino SpA	29	800.000	20,00	32	800.000	20,00
- Altre (*)	102			89		
	1.801			1.918		
	4.262			3.934		

(*) Di valore di iscrizione unitario inferiore a €25 milioni.

I valori contabili delle imprese valutate con il metodo del patrimonio netto comprendono differenze tra il prezzo di acquisto e il patrimonio netto contabile di €334 milioni riferite a Unión Fenosa Gas SA per €195 milioni (goodwill), a EnBW Eni Verwaltungsgesellschaft mbH per €78 milioni (€16 milioni goodwill) e a Novamont SpA per €43 milioni (goodwill).

Sulle partecipazioni valutate con il metodo del patrimonio netto è stanziato un fondo copertura perdite, compreso nei fondi per rischi e oneri, di €165 milioni (€176 milioni al 31 dicembre 2012) riferito alle seguenti imprese:

(€ milioni)	31.12.2012	31.12.2013
Industria Siciliana Acido Fosforico - ISAF - SpA (in liquidazione)	102	92
VIC CBM Ltd	13	18
Saipon Snc		14
Société Centrale Electrique du Congo SA	19	9
Altre	42	32
	176	165

Altre partecipazioni

Le altre partecipazioni si analizzano come segue:

(€ milioni)	Valore iniziale netto	Acquisizioni e sottoscrizioni	Cessioni e rimborsi	Valutazione al fair value	Differenze di cambio da conversione	Altre variazioni	Valore finale netto	Valore finale lordo	Fondo svalutazione
31.12.2012									
Imprese controllate	3	12					15	16	1
Imprese collegate	13		(13)			12	12	12	
Altre imprese:									
- valutate al fair value			(358)	2.528		2.612	4.782	4.782	
- valutate al costo	383	49	(145)		(3)	(8)	276	277	1
	399	61	(516)	2.528	(3)	2.616	5.085	5.087	2
31.12.2013									
Imprese controllate	15					(1)	14	15	1
Imprese collegate	12					1	13	13	
Altre imprese:									
- valutate al fair value	4.782		(2.191)	179			2.770	2.770	
- valutate al costo	276	3	(5)		(8)	(36)	230	233	3
	5.085	3	(2.196)	179	(8)	(36)	3.027	3.031	4

Le imprese controllate e collegate sono valutate al costo rettificato per perdite di valore. Le altre imprese sono valutate al fair value o al costo rettificato per perdite di valore se il fair value non è determinabile in modo attendibile.

Le cessioni e i rimborsi delle altre imprese valutate al fair value di €2.191 milioni sono al netto delle plusvalenze da cessione di €98 milioni e riguardano la cessione dell'11,69% del capitale sociale di Snam SpA per €1.392 milioni e dell'8,19% del capitale sociale di Galp Energia SGPS SA per €799 milioni.

Il 9 maggio 2013 Eni ha collocato n. 395.253.345 azioni ordinarie di Snam SpA, pari all'11,69% del capitale sociale, attraverso un accelerated bookbuilding rivolto a investitori istituzionali. Il corrispettivo complessivo dell'operazione è stato di €1.459 milioni, al prezzo unitario di €3,69 per azione, con una plusvalenza di conto economico pari a €67 milioni. A seguito del collocamento Eni possiede n. 288.683.602 azioni di Snam, pari all'8,54% del capitale sociale, che sono al servizio del bond convertibile di €1.250 milioni emesso il 18 gennaio 2013 con scadenza 18 gennaio 2016. Al 31 dicembre 2013 la partecipazione residua in Snam è iscritta al fair value di €1.174 milioni determinato sulla base del prezzo di borsa di €4,07 per azione.

Il 31 maggio 2013 Eni ha collocato n. 55.452.341 azioni ordinarie di Galp Energia SGPS SA, pari a circa il 6,69% del capitale sociale, attraverso un accelerated bookbuilding rivolto a investitori istituzionali. Il corrispettivo complessivo dell'operazione è stato di €678 milioni al prezzo unitario di €12,22 per azione con una plusvalenza di conto economico pari a €26 milioni. Inoltre, nel corso dell'esercizio 2013 sono stati eseguiti collocamenti e cessioni spot di titoli Galp che hanno riguardato l'1,50% del capitale sociale con un incasso complessivo di €152 milioni, a un prezzo medio di €12,21 per azione e una plusvalenza di conto economico pari a €5 milioni. Al 31 dicembre 2013, la partecipazione Eni in Galp è scesa al 16,15% pari a 133.945.630 azioni, di cui l'8% a servizio del bond convertibile di €1.028 milioni emesso il 30 novembre 2012 con scadenza 30 novembre 2015 e l'8,15% soggetto al diritto di prelazione da parte di Amorim Energia. Al 31 dicembre 2013 la partecipazione residua in Galp è iscritta al fair value di €1.596 milioni determinato sulla base del prezzo di borsa di €11,92 per azione.

La valutazione al fair value di €179 milioni è riferita alle partecipate Snam SpA e Galp Energia SGPS SA ed è stata rilevata nei proventi da partecipazioni del conto economico per €168 milioni in applicazione della fair value option attivata, come previsto dallo IAS 39, sulle azioni a servizio dei bond

convertibili di Snam e Galp. La fair value option è stata attivata per ridurre l'asimmetria contabile connessa con la rilevazione a fair value delle opzioni implicite nei prestiti obbligazionari convertibili.

Nel 2012 le cessioni di €516 milioni hanno riguardato per €358 milioni la cessione del 4% di Galp Energia SGPS SA mediante collocamento presso investitori istituzionali con un incasso di €381 milioni e una plusvalenza di €23 milioni e per €136 milioni la cessione della Interconnector (UK) Ltd. Nel 2012 la valutazione al fair value di €2.528 milioni ha riguardato la rilevazione iniziale e i successivi adeguamenti al prezzo di borsa delle partecipazioni in Snam SpA (€1.465 milioni, di cui €1.457 milioni a conto economico e €8 milioni nelle altre componenti dell'utile complessivo) e in Galp Energia SGPS SA (€1.063 milioni, di cui €930 milioni a conto economico e €133 milioni nelle altre componenti dell'utile complessivo) che per effetto rispettivamente della perdita del controllo nell'ambito della transazione con Cassa Depositi e Prestiti e della cessazione del collegamento, hanno assunto natura di investimenti finanziari classificati nella voce Altre partecipazioni.

Il fair value delle partecipate Snam SpA e Galp Energia SGPS SA è stimato sulla base di quotazioni di mercato.

Il valore netto delle altre partecipazioni di €3.027 milioni (€5.085 milioni al 31 dicembre 2012) è riferito alle seguenti imprese:

(€ milioni)	31.12.2012			31.12.2013		
	Valore netto	Numero di azioni detenute	% di possesso dell'azionista	Valore netto	Numero di azioni detenute	% di possesso dell'azionista
Imprese controllate	15			14		
Imprese collegate	12			13		
Altre imprese:						
- Galp Energia SGPS SA	2.374	201.839.604	24,34	1.596	133.945.630	16,15
- Snam SpA	2.408	683.936.947	20,23	1.174	288.683.602	8,54
- Nigeria LNG Ltd	90	118.373	10,40	86	118.373	10,40
- Darwin LNG Pty Ltd	65	213.995.164	10,99	58	213.995.164	10,99
- Novamont SpA	35	3.530	15,00			
- Altre (*)	86			86		
	5.058			3.000		
	5.085			3.027		

(*) Di valore di iscrizione unitario inferiore a €25 milioni.

Sulle altre partecipazioni è stanziato un fondo copertura perdite, compreso nei fondi per rischi e oneri, di €12 milioni (€18 milioni al 31 dicembre 2012).

Altre informazioni sulle partecipazioni

I valori relativi all'ultimo bilancio disponibile delle imprese controllate non consolidate, a controllo congiunto e collegate, in proporzione alla percentuale di possesso, sono i seguenti:

(€ milioni)	31.12.2012			31.12.2013		
	Imprese controllate non consolidate	Imprese a controllo congiunto	Imprese collegate	Imprese controllate non consolidate	Imprese a controllo congiunto	Imprese collegate
Totale attività	1.604	5.032	3.223	1.633	5.068	3.080
Totale passività	1.497	2.827	1.429	1.533	3.285	1.146
Ricavi netti	97	2.971	1.889	101	2.476	1.752
Utile operativo	5	475	259	(4)	87	114
Utile dell'esercizio	39	237	170	21	130	81

Il totale attività e il totale passività relative alle imprese controllate non consolidate di €1.633 milioni e €1.533 milioni (€1.604 milioni e €1.497 milioni al 31 dicembre 2012) riguardano le imprese che svolgono il ruolo di operatore unico nella gestione di contratti petroliferi per €1.283 milioni e €1.283 milioni (€1.249 milioni e €1.249 milioni al 31 dicembre 2012); l'ammontare residuo è riferito alle società non significative. Queste imprese sono escluse dall'area di consolidamento per le motivazioni indicate alla nota n. 2 - Principi di consolidamento.

19 Altre attività finanziarie

Le altre attività finanziarie si analizzano come segue:

(€ milioni)	31.12.2012	31.12.2013
Crediti finanziari strumentali all'attività operativa	1.160	1.017
Titoli strumentali all'attività operativa	69	80
	1.229	1.097

I crediti finanziari strumentali all'attività operativa sono esposti al netto del fondo svalutazione di €66 milioni (€30 milioni al 31 dicembre 2012). I crediti finanziari strumentali all'attività operativa di €1.017 milioni (€1.160 milioni al 31 dicembre 2012) riguardano finanziamenti concessi principalmente dai settori Exploration & Production (€569 milioni), Gas & Power (€312 milioni) e Refining & Marketing (€88 milioni). I crediti per leasing finanziario di €21 milioni al 31 dicembre 2012 si sono azzerati a seguito dell'esclusione dall'area di consolidamento per cessione della Finpipe GIE. I finanziamenti sono concessi a società controllate non consolidate, controllate congiunte e collegate per €559 milioni. I crediti finanziari strumentali all'attività operativa in moneta diversa dall'euro ammontano a €884 milioni (€999 milioni al 31 dicembre 2012). I crediti finanziari strumentali all'attività operativa con scadenza oltre i 5 anni ammontano a €551 milioni (€624 milioni al 31 dicembre 2012). Il fair value dei crediti finanziari strumentali all'attività operativa ammonta a €1.067 milioni ed è stimato sulla base del valore attuale dei flussi di cassa futuri con tassi di sconto compresi tra lo 0,5% e il 4,2% (0,4% e il 3,3% al 31 dicembre 2012). La gerarchia del fair value è di livello 2. I titoli di €80 milioni (€69 milioni al 31 dicembre 2012) sono classificati come da mantenere fino alla scadenza. L'analisi dei titoli per emittente è la seguente:

	Costo Ammortizzato (€ milioni)	Valore Nominale (€ milioni)	Fair Value (€ milioni)	Tasso di rendimento nominale (%)	Anno di scadenza	Classe di rating Moody's	Classe di rating S&P
Stati sovrani							
Tasso fisso							
Italia	20	21	22	da 3,50 a 4,75	dal 2014 al 2021	Baa2	BBB
Slovenia	8	8	8	da 4,38 a 4,88	2014	Ba1	A-
Spagna	3	3	3	3,00	2015	Baa3	BBB-
Belgio	2	2	2	1,25	2018	Aa3	AA
Tasso variabile							
Italia	15	15	15		dal 2014 al 2016	Baa2	BBB
Belgio	7	7	7		2016	Aa3	AA
Spagna	7	7	7		2015	Baa3	BBB-
Francia	5	5	5		2014	Aa1	AA
Slovacchia	2	2	2		2015	A2	A
Totale Stati sovrani	69	70	71				
Tasso variabile							
Banca Europea per gli investimenti	8	8	8		dal 2016 al 2018	Aaa	AAA
Altri titoli emessi da Istituti Finanziari	3	3	3		2014	Baa3	BBB-
	80	81	82				

I titoli che scadono oltre i cinque anni ammontano a €5 milioni.

Il valore di mercato dei titoli è stimato sulla base delle quotazioni di mercato.

I crediti verso parti correlate sono indicati alla nota n. 43 - Rapporti con parti correlate.

20 Attività per imposte anticipate

Le attività per imposte anticipate sono indicate al netto delle passività per imposte differite compensabili di €3.558 milioni (€3.630 milioni al 31 dicembre 2012).

(€ milioni)	Valore al 31.12.2012	Incrementi	Decrementi	Differenze di cambio da conversione	Altre variazioni	Valore al 31.12.2013
	5.027	2.070	[2.292]	[237]	94	4.662

Il decremento netto delle attività per imposte anticipate di €365 milioni comprende: (i) la svalutazione di €954 milioni di attività per imposte anticipate iscritte dalla capogruppo Eni SpA e dalle consociate italiane facenti parte del consolidato fiscale nazionale. Il management ha valutato la probabilità di recupero di tali attività aggiornando le stime dei redditi imponibili futuri alla luce delle ridimensionate prospettive di profittabilità delle attività italiane. Il management ha concluso che la capienza dei redditi imponibili futuri consente solo un parziale utilizzo delle attività per imposte anticipate, svalutando l'eccedenza non recuperabile; (ii) la diminuzione di €766 milioni di attività per imposte anticipate da parte del settore Exploration & Production per effetto della rinegoziazione di alcuni contratti petroliferi che hanno previsto nuovi termini contrattuali e l'estensione della durata di alcuni permessi di esplorazione e sviluppo in contropartita della rinuncia al recupero di attività per imposte anticipate iscritte in precedenti esercizi a fronte di costi già sostenuti.

L'analisi delle attività per imposte anticipate è indicata alla nota n. 30 - Passività per imposte differite.

Le imposte sono indicate alla nota n. 40 - Imposte sul reddito.

21 Altre attività non correnti

Le altre attività non correnti si analizzano come segue:

(€ milioni)	31.12.2012	31.12.2013
Attività per imposte correnti:		
- Amministrazione finanziaria italiana		
- per crediti d'imposta sul reddito	113	133
- per interessi su crediti d'imposta	62	65
	175	198
- Amministrazioni finanziarie estere	118	267
	293	465
Altri crediti:		
- attività di disinvestimento	752	702
- altri	361	148
	1.113	850
Fair value su strumenti finanziari derivati non di copertura	429	256
Fair value su strumenti finanziari derivati di copertura cash flow hedge	2	6
Altre attività	2.563	2.106
	4.400	3.683

I crediti per attività di disinvestimento di €702 milioni (€752 milioni al 31 dicembre 2012) comprendono: (i) il credito residuo di €166 milioni per l'indennizzo transatto con le Autorità venezuelane a fronte dell'esproprio del titolo minerario di Dación nel 2006. Il credito matura interessi a condizioni di mercato per effetto del differimento del rimborso. Nel 2013 sono stati rimborsati €68 milioni (\$90 milioni). Sono in corso negoziazioni per definire ulteriori rimborsi del credito; (ii) la quota a lungo termine di €341 milioni del credito relativo alla cessione della quota dell'1,71% nel progetto Kashagan al partner kazakho KazMunaiGas sulla base degli accordi tra i partner internazionali del consorzio North Caspian Sea PSA e le Autorità kazakhe che implementano il nuovo schema contrattuale e di governance del progetto con efficacia economica 1° gennaio 2008. Il rimborso del credito è previsto in tre rate annuali a partire dalla data in cui la produzione raggiungerà il livello commerciale. Il credito matura interessi a tassi di mercato; (iii) la quota a lungo termine di €46 milioni del credito relativo alla cessione della quota del 3,25% nel progetto Karachaganak (pari al 10% dell'interessenza Eni) alla controparte di stato kazakha KazMunaiGas, sulla base dell'accordo transattivo del dicembre 2011 tra le Contracting Companies del Final Production Sharing Agreement (FPSA) di Karachaganak e le Autorità kazakhe, che ha sancito la chiusura del contenzioso sul cost recovery e su alcune materie fiscali. L'accordo si è perfezionato il 28 giugno 2012. Il rimborso del credito è previsto in tre anni a partire da luglio 2012, in rate mensili e matura interessi a tassi di mercato. Nel 2013 sono stati rimborsati €82 milioni. La quota a breve termine è indicata alla nota n. 10 - Crediti commerciali e altri crediti.

I rapporti verso parti correlate sono indicati alla nota n. 43 - Rapporti con parti correlate.

Il fair value degli strumenti finanziari derivati non di copertura si analizza come segue:

(€ milioni)	31.12.2012			31.12.2013		
	Fair value	Impegni di acquisto	Impegni di vendita	Fair value	Impegni di acquisto	Impegni di vendita
Contratti su valute						
Interest currency swap	235	868	284	138	754	271
Currency swap	29	714	645	47	194	509
	264	1.582	929	185	948	780
Contratti su tassi d'interesse						
Interest rate swap	80	736	2	58	642	6
	80	736	2	58	642	6
Contratti su merci						
Over the counter	80	581	547	13	94	46
Future	5	147	4			
	85	728	551	13	94	46
	429	3.046	1.482	256	1.684	832

Il fair value degli strumenti finanziari derivati è calcolato sulla base di quotazioni di mercato fornite da primari info-provider, oppure, in assenza di informazioni di mercato, sulla base di appropriate tecniche di valutazione generalmente adottate in ambito finanziario.

Il fair value degli strumenti finanziari derivati non di copertura di €256 milioni (€429 milioni al 31 dicembre 2012) riguarda strumenti finanziari derivati privi dei requisiti formali per essere trattati in hedge accounting secondo gli IFRS in quanto stipulati su importi corrispondenti all'esposizione netta dei rischi su cambi, su tassi di interesse e sui prezzi delle commodity e, pertanto, non direttamente riconducibile alle transazioni commerciali o finanziarie originarie.

Il fair value degli strumenti finanziari derivati di copertura cash flow hedge di €6 milioni (€2 milioni al 31 dicembre 2012) è riferito alle coperture del settore Gas & Power come descritto alla nota n. 14 - Altre attività correnti. Il fair value passivo relativo agli strumenti finanziari derivati con scadenza successiva al 2014 è indicato alla nota n. 31 - Altre passività non correnti; il fair value attivo e passivo relativo agli strumenti finanziari derivati con scadenza entro il 2014 è indicato rispettivamente alle note n. 14 - Altre attività correnti e n. 26 - Altre passività correnti. Gli effetti della valutazione al fair value degli strumenti finanziari derivati cash flow hedge sono indicati alle note n. 33 - Patrimonio netto e n. 37 - Costi operativi. Gli impegni di vendita per gli strumenti finanziari derivati di copertura cash flow hedge ammontano a €132 milioni (impegni di acquisto e vendita rispettivamente di €21 milioni e €60 milioni al 31 dicembre 2012).

Le informazioni relative ai rischi oggetto di copertura e alle politiche di hedging sono indicate alla nota n. 35 - Garanzie, impegni e rischi - Gestione dei rischi finanziari.

Le altre attività di €2.106 milioni (€2.563 milioni al 31 dicembre 2012) riguardano per €1.892 milioni (€2.367 milioni al 31 dicembre 2012) le quantità di gas non prelevate da Eni fino a concorrenza del minimum take contrattuale, che hanno fatto scattare l'obbligo di pagare l'anticipo del prezzo contrattuale di fornitura in adempimento della clausola take-or-pay con contropartita debiti verso fornitori gas (altri debiti della nota n. 23 - Debiti commerciali e altri debiti). La variazione rispetto all'esercizio precedente è dovuta al ritiro di parte dei volumi prepagati grazie al beneficio delle rinegoziazioni che hanno consentito maggiori flessibilità di prelievo. La classificazione nell'attivo non corrente è dovuta alla previsione di ritiro di tali volumi pre-pagati oltre l'orizzonte temporale di 12 mesi. La clausola di take-or-pay prevede l'anticipazione totale o parziale del prezzo contrattuale per i volumi di gas non ritirati rispetto alla quantità minima contrattuale, con facoltà di prelevare negli anni contrattuali successivi il gas pagato ma non ritirato (clausola di take-or-pay nel glossario). Il valore contabile dell'anticipo, assimilabile a un credito in natura, è oggetto di svalutazione per allinearli al valore netto di realizzo del gas quando quest'ultimo è inferiore. In caso contrario e nei limiti del costo sostenuto è prevista la ripresa di valore. L'ammontare dei volumi di gas prepagati riflette le difficili condizioni del mercato europeo del gas naturale a causa della debolezza della domanda e dell'intensa pressione competitiva alimentata dall'oversupply che non hanno consentito di rispettare gli obblighi minimi di prelievo dei contratti di fornitura gas. Il management prevede di recuperare i volumi pre-pagati nel lungo termine facendo leva sulla progressiva crescita delle vendite Eni in Italia e nei mercati europei target grazie alla migliorata competitività del gas Eni, che riflette i benefici attesi dalle rinegoziazioni contrattuali in corso e pianificate e il rafforzamento della leadership in Europa, e sui benefici attesi dalla riduzione delle quantità minime soggette al vincolo di prelievo negli esercizi futuri e altre flessibilità operative (ad esempio cambio di delivery point e forniture di GNL in luogo di quelle via pipeline) derivanti dalle previste rinegoziazioni dei contratti take-or-pay, compreso il mancato rinnovo di quelli in scadenza.

Passività correnti

22 Passività finanziarie a breve termine

Le passività finanziarie a breve termine si analizzano come segue:

(€ milioni)	31.12.2012	31.12.2013
Banche	253	258
Debiti finanziari rappresentati da titoli di credito	1.481	1.767
Altri finanziatori	489	717
	2.223	2.742

L'incremento di €519 milioni delle passività finanziarie a breve termine è dovuto essenzialmente ad assunzioni nette per €1.029 milioni e, in diminuzione, alle differenze di cambio da conversione dei bilanci delle imprese operanti in aree diverse dall'euro per €570 milioni. I debiti finanziari rappresentati da titoli di credito di €1.767 milioni (€1.481 milioni al 31 dicembre 2012) riguardano l'emissione di commercial paper da parte delle società finanziarie Eni Finance USA Inc per €1.587 milioni e Eni Finance International SA per €180 milioni.

L'analisi per valuta delle passività finanziarie a breve termine è la seguente:

(€ milioni)	31.12.2012	31.12.2013
Euro	219	465
Dollaro USA	1.815	2.056
Altre valute	189	221
	2.223	2.742

Il tasso di interesse medio ponderato sui debiti finanziari a breve termine è dell'1,5% e dell'1,1%, rispettivamente per gli esercizi chiusi al 31 dicembre 2012 e al 31 dicembre 2013.

Al 31 dicembre 2013 Eni dispone di linee di credito committed e uncommitted non utilizzate rispettivamente per €2.141 milioni e €12.187 milioni (rispettivamente €1.241 milioni e €10.932 milioni al 31 dicembre 2012). Questi contratti prevedono interessi alle normali condizioni di mercato; le commissioni di mancato utilizzo non sono significative.

Al 31 dicembre 2013 non risultano inadempimenti di clausole o violazioni contrattuali connesse a contratti di finanziamento.

La valutazione al fair value delle passività finanziarie a breve termine non produce effetti significativi considerato il breve periodo di tempo intercorrente tra il sorgere del debito e la sua scadenza e le condizioni di remunerazione.

I debiti verso parti correlate sono indicati alla nota n. 43 - Rapporti con parti correlate.

23 Debiti commerciali e altri debiti

I debiti commerciali e gli altri debiti si analizzano come segue:

(€ milioni)	31.12.2012	31.12.2013
Debiti commerciali	14.993	15.529
Acconti e anticipi	2.247	2.450
Altri debiti:		
- relativi all'attività di investimento	2.103	2.046
- altri debiti	4.238	3.573
	6.341	5.619
	23.581	23.598

L'incremento dei debiti commerciali di €536 milioni è riferito principalmente ai settori Gas & Power (€613 milioni), Exploration & Production (€279 milioni) e, in diminuzione, al settore Refining & Marketing (€253 milioni).

Gli acconti e anticipi²¹ di €2.450 milioni (€2.247 milioni al 31 dicembre 2012) riguardano anticipi e acconti per lavori in corso su ordinazione del settore Ingegneria & Costruzioni rispettivamente per €1.223 milioni e per €822 milioni (rispettivamente €814 milioni e €865 milioni al 31 dicembre 2012).

(21) Gli acconti per lavori in corso su ordinazione rappresentano il valore dei ricavi fatturati sulle commesse pluriennali che eccedono i corrispettivi maturati in relazione allo stato di avanzamento dei lavori stessi; gli anticipi per lavori in corso su ordinazione rappresentano le anticipazioni contrattualmente pattuite e incassate dai clienti all'inizio del contratto e vengono recuperate progressivamente a scalare dalle fatture che saranno emesse al cliente stesso.

Gli altri debiti si analizzano come segue:

(€ milioni)	31.12.2012	31.12.2013
Debiti per attività di investimento:		
- fornitori per attività di investimento	1.626	1.480
- partner in joint venture per attività di esplorazione e produzione	440	479
- altri	37	87
	2.103	2.046
Altri debiti:		
- partner in joint venture per attività di esplorazione e produzione	2.375	2.160
- personale	372	391
- istituti di previdenza e di sicurezza sociale	223	179
- amministrazioni pubbliche non finanziarie	243	229
- altri	1.025	614
	4.238	3.573
	6.341	5.619

Il decremento degli altri debiti di €665 milioni comprende il pagamento del debito verso i fornitori di gas relativo all'importo dei volumi per i quali era maturato in capo a Eni l'obbligo di take-or-pay in adempimento ai relativi contratti di acquisto (€542 milioni). Maggiori informazioni sono riportate alla nota n. 21 - Altre attività non correnti.

La valutazione al fair value dei debiti commerciali e altri debiti non produce effetti significativi considerato il breve periodo di tempo intercorrente tra il sorgere del debito e la sua scadenza.

I debiti verso parti correlate sono indicati alla nota n. 43 - Rapporti con parti correlate.

24 Passività per imposte sul reddito correnti

Le passività per imposte sul reddito correnti si analizzano come segue:

(€ milioni)	31.12.2012	31.12.2013
Imprese italiane	156	71
Imprese estere	1.466	671
	1.622	742

Il decremento di €795 milioni delle passività per imposte sul reddito delle imprese estere riguarda il settore Exploration & Production per €677 milioni.

Le imposte sono indicate alla nota n. 40 - Imposte sul reddito.

25 Passività per altre imposte correnti

Le passività per altre imposte correnti si analizzano come segue:

(€ milioni)	31.12.2012	31.12.2013
Accise e imposte di consumo	1.286	1.244
Altre imposte e tasse	876	1.024
	2.162	2.268

26 Altre passività correnti

Le altre passività correnti si analizzano come segue:

(€ milioni)	31.12.2012	31.12.2013
Fair value su strumenti finanziari derivati di copertura cash flow hedge	32	213
Fair value su altri strumenti finanziari derivati	893	783
Altre passività	512	452
	1.437	1.448

Il fair value degli strumenti finanziari derivati è calcolato sulla base di quotazioni di mercato fornite da primari info-provider, in alternativa sulla base di tecniche di valutazione adottate in ambito finanziario.

Il fair value degli strumenti finanziari derivati di copertura cash flow hedge di €213 milioni (€32 milioni al 31 dicembre 2012) è riferito quasi esclusivamente alle coperture del settore Gas & Power e riguarda operazioni di copertura del rischio cambio e prezzi su commodity descritte alla nota n. 14 - Altre attività correnti. Il fair value attivo relativo agli strumenti finanziari derivati con scadenza 2014 è indicato alla nota n. 14 - Altre attività correnti; il fair value passivo e attivo relativo agli strumenti finanziari derivati con scadenza successiva al 2014 è indicato rispettivamente alle note n. 31 - Altre passività non correnti e n. 21 - Altre attività non correnti. Gli effetti della valutazione al fair value degli strumenti finanziari derivati cash flow hedge sono indicati alle note n. 33 - Patrimonio netto e n. 37 - Costi operativi. Gli impegni di acquisto e di vendita per gli strumenti finanziari derivati di copertura cash flow hedge ammontano rispettivamente a €3.689 milioni e €1.393 milioni (rispettivamente €341 milioni e €271 milioni al 31 dicembre 2012).

Il fair value su altri strumenti finanziari derivati si analizza come segue:

(€ milioni)	31.12.2012			31.12.2013		
	Fair value	Impegni di acquisto	Impegni di vendita	Fair value	Impegni di acquisto	Impegni di vendita
Contratti su valute						
Currency swap	180	7.531	1.291	177	6.963	893
Outright	1	102		102	1.983	
	181	7.633	1.291	279	8.946	893
Contratti su tassi d'interesse						
Interest rate swap	1		88	1		121
	1		88	1		121
Contratti su merci						
Over the counter	688	8.311	2.969	489	6.187	995
Future	12	382	67	12	181	37
Altri	11		2	2		2
	711	8.693	3.038	503	6.368	1.034
	893	16.326	4.417	783	15.314	2.048

Il fair value su altri strumenti finanziari derivati di €783 milioni (€893 milioni al 31 dicembre 2012) riguarda: (i) per €377 milioni (€538 milioni al 31 dicembre 2012) strumenti finanziari derivati privi dei requisiti formali per essere trattati in base all'hedge accounting secondo gli IFRS in quanto stipulati su importi corrispondenti all'esposizione netta dei rischi su cambi, su tassi di interesse e su merci e, pertanto, non direttamente riconducibile alle transazioni commerciali o finanziarie originarie; (ii) per €405 milioni (€349 milioni al 31 dicembre 2012) strumenti finanziari derivati di trading sui prezzi delle commodity e per attività di trading proprietario; (iii) per €1 milione (€5 milioni al 31 dicembre 2012) strumenti finanziari derivati fair value hedge; (iv) per €1 milione al 31 dicembre 2012 derivati impliciti presenti nelle formule prezzo di contratti di fornitura di lungo termine di gas del settore Exploration & Production.

Le informazioni relative ai rischi oggetto di copertura e alle politiche di hedging sono indicate alla nota n. 35 - Garanzie, impegni e rischi - Gestione dei rischi finanziari.

Il decremento delle altre passività di €60 milioni comprende il recupero degli anticipi da parte dei clienti somministrati per le quantità di gas non ritirate per le quali era maturato in capo a Eni il diritto take-or-pay previsto dai relativi contratti di lungo termine (€142 milioni).

I rapporti verso parti correlate sono indicati alla nota n. 43 - Rapporti con parti correlate.

Passività non correnti

27 Passività finanziarie a lungo termine e quote a breve di passività a lungo termine

Le passività finanziarie a lungo termine, comprensive delle quote a breve termine, sono di seguito indicate con le relative scadenze:

(€ milioni)

Tipo	Valore al 31 dicembre			Scadenza						
	Scadenza	2012	2013	2014	2015	2016	2017	2018	Oltre	Totale
Banche	2014-2027	4.016	2.390	397	418	420	223	174	758	1.993
Obbligazioni ordinarie	2014-2043	16.824	18.151	1.698	2.203	1.496	2.655	1.176	8.923	16.453
Obbligazioni convertibili	2015-2016	990	2.240	8	1.003	1.229				2.232
Altri finanziatori	2014-2027	410	356	46	46	47	49	50	118	310
		22.240	23.137	2.149	3.670	3.192	2.927	1.400	9.799	20.988

Le passività finanziarie a lungo termine, comprensive delle quote a breve termine, di €23.137 milioni (€22.240 milioni al 31 dicembre 2012) aumentano di €897 milioni. L'incremento è dovuto essenzialmente al saldo tra le nuove assunzioni per €5.418 milioni e i rimborsi per €4.669 milioni e comprende, in diminuzione, differenze di cambio da conversione e da allineamento al cambio di fine periodo dei debiti in moneta diversa da quella funzionale per complessivi €36 milioni.

I debiti verso banche di €2.390 milioni (€4.016 milioni al 31 dicembre 2012) comprendono l'utilizzo di linee di credito committed per €3 milioni.

Gli altri finanziatori di €356 milioni (€410 milioni al 31 dicembre 2012) riguardano per €31 milioni operazioni di leasing finanziario (stesso ammontare al 31 dicembre 2012).

Eni ha stipulato con la Banca Europea per gli Investimenti accordi di finanziamento a lungo termine che prevedono il mantenimento di determinati indici finanziari basati sul bilancio consolidato di Eni o il mantenimento di un rating minimo. Nel caso di perdita del rating minimo, gli accordi prevedono l'individuazione di garanzie alternative accettabili per la Banca Europea per gli Investimenti. Inoltre, Eni ha ottenuto un finanziamento a lungo termine da Citibank Europe Plc con condizioni simili a quelle previste dagli accordi di finanziamento con la Banca Europea per gli Investimenti. Al 31 dicembre 2012 e al 31 dicembre 2013 i debiti finanziari soggetti a queste clausole restrittive ammontavano rispettivamente a €1.994 milioni e a €1.782 milioni. Eni ritiene che l'eventuale mancato rispetto di tali covenants abbia un impatto poco significativo. Eni ha rispettato le condizioni concordate.

Le obbligazioni ordinarie di €18.151 milioni (€16.824 milioni al 31 dicembre 2012) riguardano il programma di Euro Medium Term Notes per complessivi €13.945 milioni e altri prestiti obbligazionari per complessivi €4.206 milioni.

L'analisi delle obbligazioni ordinarie per emittente e per valuta con l'indicazione della scadenza e del tasso di interesse è la seguente:

(€ milioni)	Importo	Disaggio di emissione e rateo di interesse	Totale	Valuta	Scadenza		Tasso (%)	
					da	a	da	a
Società emittente								
Euro Medium Term Notes								
Eni SpA	1.500	65	1.565	EUR		2016		5,000
Eni SpA	1.500	11	1.511	EUR		2019		4,125
Eni SpA	1.250	69	1.319	EUR		2014		5,875
Eni SpA	1.250	1	1.251	EUR		2017		4,750
Eni SpA	1.200	18	1.218	EUR		2025		3,750
Eni SpA	1.000	34	1.034	EUR		2020		4,250
Eni SpA	1.000	29	1.029	EUR		2018		3,500
Eni SpA	1.000	18	1.018	EUR		2020		4,000
Eni SpA	1.000	3	1.003	EUR		2023		3,250
Eni SpA	800	1	801	EUR		2021		2,625
Eni SpA	750	10	760	EUR		2019		3,750
Eni Finance International SA	540	12	552	GBP	2018	2021	4,750	6,125
Eni Finance International SA	445	7	452	EUR	2017	2043	3,750	5,600
Eni Finance International SA	248	2	250	YEN	2014	2037	1,530	2,810
Eni Finance International SA	163	3	166	USD	2014	2015	4,450	4,800
Eni Finance International SA	16		16	EUR		2015		variabile
	13.662	283	13.945					
Altri prestiti obbligazionari								
Eni SpA	1.109		1.109	EUR		2017		4,875
Eni SpA	1.000	16	1.016	EUR		2015		4,000
Eni SpA	1.000	(4)	996	EUR		2015		variabile
Eni SpA	326	2	328	USD		2020		4,150
Eni SpA	254		254	USD		2040		5,700
Eni SpA	215		215	EUR		2017		variabile
Eni USA Inc	290	(2)	288	USD		2027		7,300
	4.194	12	4.206					
	17.856	295	18.151					

Le obbligazioni ordinarie che scadono nei prossimi diciotto mesi ammontano a €3.493 milioni e riguardano Eni SpA per €3.331 milioni ed Eni Finance International SA per €162 milioni. Nel corso del 2013 sono state emesse nuove obbligazioni ordinarie per €3.096 milioni, di cui Eni SpA per €3.022 milioni e Eni Finance International SA per €74 milioni.

L'analisi dei prestiti obbligazionari convertibili per emittente e per valuta con l'indicazione della scadenza e del tasso di interesse è la seguente:

(€ milioni)	Importo	Disaggio di emissione e rateo di interesse	Totale	Valuta	Scadenza	Tasso (%)
Società emittente						
Eni SpA	1.250	(13)	1.237	EUR	2016	0,625
Eni SpA	1.028	(25)	1.003	EUR	2015	0,250
	2.278	(38)	2.240			

Il nuovo prestito obbligazionario di €1.237 milioni del valore nominale di €1.250 milioni è convertibile in azioni ordinarie Snam SpA. Il prestito ha come sottostante 288,7 milioni di azioni Snam, corrispondenti a circa l'8,54% del capitale sociale della società, al prezzo di conversione di €4,33 per azione che rappresenta un premio di circa il 20% rispetto al valore di borsa alla data di collocamento.

Il prestito obbligazionario di €1.003 milioni del valore nominale di €1.028 milioni è convertibile in azioni ordinarie Galp Energia SGPS SA. Il prestito ha come sottostante 66,3 milioni di azioni Galp, corrispondenti all'8% del capitale sociale della società, al prezzo di conversione di €15,50 per azione che rappresenta un premio del 35% rispetto al valore di borsa alla data di collocamento.

I prestiti obbligazionari convertibili sono valutati al costo ammortizzato; le opzioni di conversione, implicite negli strumenti finanziari emessi, sono valutate a fair value con imputazione degli effetti a conto economico. In coerenza, per le azioni sottostanti i prestiti, è stata attivata la fair value option prevista dallo IAS 39.

Le passività finanziarie a lungo termine, comprese le quote a breve termine, sono di seguito analizzate nella valuta in cui sono denominate e con l'indicazione del tasso medio ponderato di riferimento.

	31.12.2012 (€ milioni)	Tasso medio (%)	31.12.2013 (€ milioni)	Tasso medio (%)
Euro	19.413	3,6	20.667	3,4
Dollaro USA	1.899	5,3	1.668	5,4
Sterlina inglese	564	5,3	552	5,3
Yen giapponese	363	2,1	250	2,2
Altre valute	1	6,7		
	22.240		23.137	

Al 31 dicembre 2013 Eni dispone di linee di credito a lungo termine committed non utilizzate per €4.719 milioni (€6.928 milioni al 31 dicembre 2012). Questi contratti prevedono interessi alle normali condizioni di mercato; le commissioni di mancato utilizzo non sono significative.

Eni ha in essere un programma di Euro Medium Term Notes, grazie al quale il Gruppo può reperire sul mercato dei capitali fino a €15 miliardi; di essi €13,7 miliardi sono stati collocati al 31 dicembre 2013. Il Gruppo ha un rating Standard & Poor's di A per il debito a lungo termine e A-1 per il breve, outlook negativo; Moody's assegna il rating di A3 per il debito a lungo e P-2 per il debito a breve, outlook negativo. Il rating Eni è legato, oltre a variabili prettamente endogene e di mercato, al rating sovrano dell'Italia. A tal proposito, sulla base delle metodologie utilizzate da Standard & Poor's e Moody's, un downgrade potenziale del rating sovrano italiano potrebbe ripercuotersi sul rating delle società emittenti italiane, tra cui Eni, rendendo probabile un declassamento del merito creditizio presso banche e altri istituti finanziari e ai fini delle emissioni di titoli di debito.

Il fair value dei debiti finanziari a lungo termine, comprensivi della quota a breve termine, ammonta a €23.022 milioni (€24.937 milioni al 31 dicembre 2012) e si analizza come segue:

(€ milioni)	31.12.2012	31.12.2013
Obbligazioni ordinarie	19.239	18.071
Obbligazioni convertibili	1.059	2.188
Banche	4.171	2.382
Altri finanziatori	468	381
	24.937	23.022

Il fair value dei debiti finanziari è stimato sulla base del valore attuale dei flussi di cassa futuri con tassi di sconto compresi tra lo 0,5% e il 4,2% (0,4% e il 3,3% al 31 dicembre 2012). La gerarchia del fair value è di livello 2.

Al 31 dicembre 2013 non vi sono passività finanziarie garantite da depositi vincolati.

Analisi dell'indebitamento finanziario netto

L'analisi dell'indebitamento finanziario netto indicata nel "Commento ai risultati economico-finanziari" della "Relazione sulla gestione" è la seguente:

(€ milioni)	31.12.2012			31.12.2013		
	Correnti	Non correnti	Totale	Correnti	Non correnti	Totale
A. Disponibilità liquide ed equivalenti	7.765		7.765	5.288		5.288
B. Attività finanziarie destinate al trading				5.004		5.004
C. Attività finanziarie disponibili per la vendita	34		34	33		33
D. Liquidità (A+B+C)	7.799		7.799	10.325		10.325
E. Crediti finanziari	1.153		1.153	126		126
F. Passività finanziarie a breve termine verso banche	253		253	258		258
G. Passività finanziarie a lungo termine verso banche	913	3.103	4.016	397	1.993	2.390
H. Prestiti obbligazionari	2.006	15.808	17.814	1.706	18.685	20.391
I. Passività finanziarie a breve termine verso entità correlate	403		403	502		502
L. Altre passività finanziarie a breve termine	1.567		1.567	1.982		1.982
M. Altre passività finanziarie a lungo termine	42	368	410	46	310	356
N. Indebitamento finanziario lordo (F+G+H+I+L+M)	5.184	19.279	24.463	4.891	20.988	25.879
O. Indebitamento finanziario netto (N-D-E)	(3.768)	19.279	15.511	(5.560)	20.988	15.428

Le attività finanziarie destinate al trading di €5.004 milioni si riferiscono a Eni SpA. Maggiori informazioni sono riportate alla nota n. 8 - Attività finanziarie destinate al trading.

Le attività finanziarie disponibili per la vendita di €33 milioni (€34 milioni al 31 dicembre 2012) sono non strumentali all'attività operativa. La voce non comprende i titoli disponibili per la vendita e da mantenere fino alla scadenza strumentali all'attività operativa di €282 milioni (€270 milioni al 31 dicembre 2012) relativi per €202 milioni (€196 milioni al 31 dicembre 2012) ai titoli a copertura delle riserve tecniche della società assicurativa di Gruppo Eni Insurance Ltd.

I crediti finanziari di €126 milioni (€1.153 milioni al 31 dicembre 2012) sono non strumentali all'attività operativa. La voce non comprende i crediti finanziari correnti strumentali all'attività operativa per €998 milioni (€668 milioni al 31 dicembre 2012), di cui €595 milioni (€351 milioni al 31 dicembre 2012) concessi a imprese controllate non consolidate, a imprese a controllo congiunto e a imprese collegate principalmente per la realizzazione di progetti industriali e investimenti di interesse Eni e €321 milioni (€280 milioni al 31 dicembre 2012) relativi a depositi a copertura delle riserve tecniche di Eni Insurance Ltd.

28 Fondi per rischi e oneri

I fondi per rischi e oneri si analizzano come segue:

(€ milioni)	Valore al 31.12.2012	Accantonamenti	Rilevazione iniziale e variazione stima	Effetto attualizzazione	Utilizzi a fronte oneri	Utilizzi per esuberanza	Differenze cambio da conversione	Altre variazioni	Valore al 31.12.2013
Fondo abbandono e ripristino siti e social project	7.407		(191)	241	(300)	(2)	(298)	45	6.902
Fondo rischi ambientali	2.928	158		(3)	(182)	(31)	(2)	(6)	2.862
Fondo rischi per contenziosi	1.419	431			(781)	(209)	(13)	13	860
Fondo per imposte	395	130			(18)		(16)	(14)	477
Fondo esodi agevolati	202	251		2	(51)	(2)		5	407
Fondo contratti onerosi	54	381			(39)	(13)	(11)		372
Fondo riserva sinistri e premi compagnie di assicurazione	343	156			(130)			(11)	358
Fondo certificati verdi	241	108			(63)	(11)			275
Fondo copertura perdite di imprese partecipate	194	28				(32)	(3)	(10)	177
Fondo dismissioni e ristrutturazioni	39	62			(3)	(3)	1		96
Fondo mutua assicurazione OIL	106	1				(5)	(1)	(8)	93
Fondo rischi contrattuali	52	69			(36)		(2)		83
Fondo approvvigionamento merci	24				(24)				
Altri fondi (*)	199	85			(19)	(4)	(2)	(54)	205
	13.603	1.860	(191)	240	(1.646)	(312)	(347)	(40)	13.167

(*) Di importo unitario inferiore a €50 milioni.

Il fondo abbandono e ripristino siti e social project di €6.902 milioni rappresenta la stima dei costi che saranno sostenuti al termine dell'attività di produzione di idrocarburi per la chiusura mineraria dei pozzi, la rimozione delle strutture e il ripristino dei siti (€6.534 milioni). La rilevazione iniziale e variazione di stima di €191 milioni sono dovute alla revisione dei costi di abbandono, alla variazione dei tassi di attualizzazione e alle nuove obbligazioni sorte nell'esercizio nel settore Exploration & Production. L'effetto attualizzazione rilevato a conto economico di €241 milioni è stato determinato con tassi di attualizzazione compresi tra lo 0,7% e il 9,4% (1,4% e il 9,3% al 31 dicembre 2012). Gli esborsi più significativi connessi agli interventi di smantellamento e di ripristino saranno sostenuti in un arco temporale di circa trent'anni a partire dal 2017.

Il fondo rischi ambientali di €2.862 milioni accoglie la stima degli oneri relativi a interventi ambientali previsti da norme di legge e regolamenti, ovvero la stima dei costi delle opere e degli impianti di bonifica e ripristino delle aree di proprietà o in concessione di siti dismessi. Il presupposto per la rilevazione di tali costi ambientali è l'approvazione o la presentazione dei relativi progetti alle competenti amministrazioni, ovvero l'assunzione di un impegno verso le competenti amministrazioni quando supportato da adeguate stime. Alla data di bilancio, la consistenza del fondo è riferita alla Syndial SpA per €2.353 milioni e al settore Refining & Marketing per €381 milioni. Gli accantonamenti di €158 milioni riguardano la Syndial SpA per €62 milioni e il settore Refining & Marketing per €75 milioni. Gli utilizzi a fronte oneri di €182 milioni riguardano la Syndial SpA per €96 milioni e il settore Refining & Marketing per €66 milioni.

Il fondo rischi per contenziosi di €860 milioni accoglie gli oneri previsti a fronte di penalità contrattuali, contenziosi legali, procedimenti arbitrali di natura commerciale e sanzioni per procedimenti antitrust e di altra natura. Il fondo è stato stanziato sulla base della miglior stima della passività esistente alla data di bilancio nel settore Gas & Power per €440 milioni e nella Syndial SpA per €157 milioni. Gli accantonamenti e gli utilizzi a fronte oneri rispettivamente di €431 milioni e €781 milioni sono riferiti principalmente al settore Gas & Power e sono relativi alla revisione del prezzo di

alcuni contratti di acquisto e vendita gas di lungo termine anche in base alla definizione di lodi arbitrali. Gli utilizzi per esuberanza di €209 milioni riguardano principalmente il settore Gas & Power.

Il fondo per imposte di €477 milioni riguarda gli oneri che si prevede di sostenere per contenziosi e contestazioni pendenti con le Autorità fiscali in relazione alle incertezze applicative delle norme in vigore di consociate italiane ed estere del settore Exploration & Production (€396 milioni) e nel settore Ingegneria & Costruzioni (€55 milioni).

Il fondo esodi agevolati di €407 milioni è riferito principalmente allo stanziamento degli oneri a carico Eni nell'ambito di procedure di collocamento in mobilità del personale italiano, ai sensi della Legge 223/1991, nel biennio 2013-2014 e nel biennio 2010-2011. Gli accantonamenti di €251 milioni sono riferiti essenzialmente al piano di mobilità a carico Eni per il biennio 2013-2014.

Il fondo per contratti onerosi di €372 milioni riguarda gli oneri che si prevede di sostenere per contratti i cui costi di esecuzione sono divenuti superiori ai benefici derivanti dal contratto stesso e accoglie in particolare le perdite attese da un progetto di rigassificazione negli Stati Uniti e dal mancato utilizzo di un'infrastruttura per il trasporto del gas.

Il fondo riserva sinistri e premi compagnie di assicurazione di €358 milioni accoglie gli oneri verso terzi previsti a fronte dei sinistri assicurati dalla compagnia di assicurazione del Gruppo Eni Insurance Ltd. A fronte di tale passività sono iscritti all'attivo di bilancio €152 milioni di crediti verso compagnie di assicurazione presso le quali sono stati riassicurati parte dei suddetti rischi.

Il fondo certificati verdi di €275 milioni accoglie gli oneri aggiuntivi che i produttori di energia elettrica devono sostenere per aver utilizzato nel processo produttivo fonti di energia non rinnovabili.

Il fondo copertura perdite di imprese partecipate di €177 milioni accoglie gli stanziamenti effettuati in sede di valutazione delle partecipazioni a fronte di perdite eccedenti il patrimonio netto delle imprese partecipate.

Il fondo dismissioni e ristrutturazioni di €96 milioni è riferito essenzialmente al settore Versalis (€56 milioni) e alla Syndial (€28 milioni).

Il fondo mutua assicurazione OIL di €93 milioni accoglie gli oneri relativi alla maggiorazione dei premi assicurativi che saranno liquidati nei prossimi cinque esercizi alla Mutua Assicurazione OIL Insurance Ltd a cui Eni partecipa insieme ad altre compagnie petrolifere in funzione della sinistrosità verificatasi negli esercizi precedenti.

Il fondo rischi contrattuali di €83 milioni è riferito al settore Ingegneria & Costruzioni.

29 Fondi per benefici ai dipendenti

I fondi per benefici ai dipendenti si analizzano come segue:

(€ milioni)	31.12.2012	31.12.2013
TFR	354	347
Piani esteri a benefici definiti	671	585
Fisde e altri piani medici esteri	143	136
Altri fondi per benefici ai dipendenti a lungo termine	206	177
	1.374	1.245

Il fondo trattamento di fine rapporto, disciplinato dall'art. 2120 del Codice Civile, accoglie la stima dell'obbligazione, determinata sulla base di tecniche attuariali, relativa all'ammontare da corrispondere ai dipendenti delle imprese italiane all'atto della cessazione del rapporto di lavoro. L'indennità, erogata sotto forma di capitale, è pari alla somma di quote di accantonamento calcolate sulle voci retributive corrisposte in dipendenza del rapporto di lavoro e rivalutate fino al momento della cessazione dello stesso. Per effetto delle modifiche legislative introdotte a partire dal 1° gennaio 2007, il trattamento di fine rapporto maturando è destinato ai fondi pensione, al fondo di tesoreria istituito presso l'INPS ovvero, nel caso di imprese aventi meno di 50 dipendenti, può rimanere in azienda. Questo comporta che una quota significativa del trattamento di fine rapporto maturando sia classificato come un piano a contributi definiti in quanto l'obbligazione dell'impresa è rappresentata esclusivamente dal versamento dei contributi al fondo pensione ovvero all'INPS. La passività relativa al trattamento di fine rapporto antecedente al 1° gennaio 2007 continua a rappresentare un piano a benefici definiti da valutare secondo tecniche attuariali.

I piani esteri a benefici definiti sono relativi in particolare a fondi per piani pensione che riguardano schemi pensionistici a prestazioni definite adottati da imprese di diritto non italiano presenti principalmente in Nigeria, in Germania e nel Regno Unito; la prestazione è una rendita determinata in base all'anzianità di servizio in azienda e alla retribuzione erogata durante l'ultimo anno di servizio oppure in base alla retribuzione annua media corrisposta in un periodo determinato e antecedente la cessazione del rapporto di lavoro.

L'ammontare della passività e del costo assistenziale relativi al Fondo Integrativo Sanitario Dirigenti aziende Gruppo Eni (FISDE) e altri piani medici esteri vengono determinati con riferimento al contributo che l'azienda versa a favore dei dirigenti pensionati.

Gli altri fondi per benefici ai dipendenti a lungo termine riguardano principalmente i piani di incentivazione monetaria differita, il piano di incentivazione di lungo termine e i premi di anzianità. I piani di incentivazione monetaria differita accolgono la stima dei compensi variabili in relazione alle performance aziendali che saranno erogati ai dirigenti che hanno conseguito gli obiettivi individuali prefissati. Il piano di incentivazione di lungo termine (ILT) prevede, dopo tre anni dall'assegnazione, l'erogazione di un beneficio monetario variabile legato all'andamento di un parametro di performance rispetto a un benchmark group di compagnie petrolifere internazionali. I premi di anzianità sono benefici erogati al raggiungimento di un periodo minimo di servizio in azienda e, per quanto riguarda l'Italia, sono erogati in natura.

I fondi per benefici ai dipendenti, valutati applicando tecniche attuariali, si analizzano come di seguito indicato:

[€ milioni]	31.12.2012					31.12.2013				
	TFR	Piani esteri a benefici definiti	FISDE e altri piani medici esteri	Altri fondi per benefici ai dipendenti a lungo termine	Totale	TFR	Piani esteri a benefici definiti	FISDE e altri piani medici esteri	Altri fondi per benefici ai dipendenti a lungo termine	Totale
Valore attuale dell'obbligazione all'inizio dell'esercizio	391	1.105	124	211	1.831	354	1.290	143	206	1.993
Costo corrente		42	1	54	97		58	3	48	109
Interessi passivi	15	41	6	5	67	11	45	4	3	63
Rivalutazioni:	63	66	24	4	157	(5)	(51)	(7)	(25)	(88)
- Utili e perdite attuariali risultanti da variazioni nelle ipotesi demografiche						(3)	6	(4)	1	
- Utili e perdite attuariali risultanti da variazioni nelle ipotesi finanziarie	60	38	27		125		(45)	(2)	(21)	(68)
- Effetto dell'esperienza passata	3	28	(3)	4	32	(2)	(12)	(1)	(5)	(20)
Costo per prestazioni passate e utili/perdite per estinzione		(3)			(3)		5		(2)	3
Contributi al piano:							1			1
- Contributi dei dipendenti							1			1
Benefici pagati	(34)	(33)	(7)	(49)	(123)	(14)	(33)	(7)	(48)	(102)
Variazione dell'area di consolidamento	(84)		(6)	(23)	(113)	1				1
Differenze di cambio da conversione e altre variazioni	3	72	1	4	80		(88)		(5)	(93)
Valore attuale dell'obbligazione alla fine dell'esercizio (a)	354	1.290	143	206	1.993	347	1.227	136	177	1.887
Attività a servizio del piano all'inizio dell'esercizio		570			570		619			619
Interessi attivi		22			22		22			22
Rendimento delle attività a servizio del piano		3			3		2			2
Costo per prestazioni passate e utili/perdite per estinzione							(1)			(1)
Spese amministrative pagate							(1)			(1)
Contributi al piano:		27			27		39			39
- Contributi dei dipendenti							1			1
- Contributi del datore di lavoro		27			27		38			38
Benefici pagati		(20)			(20)		(16)			(16)
Differenze di cambio da conversione e altre variazioni		17			17		(22)			(22)
Attività a servizio del piano alla fine dell'esercizio (b)		619			619		642			642
Passività netta rilevata in bilancio (a-b)	354	671	143	206	1.374	347	585	136	177	1.245

I piani esteri a benefici definiti di €585 milioni (€671 milioni al 31 dicembre 2012) riguardano principalmente fondi per piani pensione per €395 milioni (€487 milioni al 31 dicembre 2012).

La passività netta relativa ai piani esteri a benefici definiti comprende la passività di competenza dei partner in joint venture per attività di esplorazione e produzione per un ammontare di €308 milioni e €264 milioni rispettivamente al 31 dicembre 2012 e al 31 dicembre 2013; a fronte di tale passività è stato iscritto un credito di pari ammontare.

Gli altri fondi per benefici ai dipendenti a lungo termine di €177 milioni (€206 milioni al 31 dicembre 2012) riguardano gli incentivi monetari differiti per €86 milioni (€107 milioni al 31 dicembre 2012), i premi di anzianità per €48 milioni (€56 milioni al 31 dicembre 2012), il piano di incentivazione di lungo termine per €8 milioni (€11 milioni al 31 dicembre 2012) e altri piani esteri a lungo termine per €35 milioni (€32 milioni al 31 dicembre 2012).

I costi relativi alle passività per benefici verso i dipendenti, valutati utilizzando ipotesi attuariali, rilevati a conto economico si analizzano come segue:

(€ milioni)	TFR	Piani esteri a benefici definiti	FISDE e altri piani medici esteri	Altri fondi per benefici ai dipendenti a lungo termine	Totale
2012					
Costo corrente		42	1	54	97
Costo per prestazioni passate e utili/perdite per estinzione		(3)			(3)
Interessi passivi (attivi) netti:					
- Interessi passivi sull'obbligazione	15	41	6	5	67
- Interessi attivi sulle attività a servizio del piano		(22)			(22)
Totale interessi passivi (attivi) netti	15	19	6	5	45
- di cui rilevato nel "Costo lavoro"				5	5
- di cui rilevato nei "Proventi (oneri) finanziari"	15	19	6		40
Rivalutazioni dei piani a lungo termine				4	4
Altri costi/spese amministrative pagate					
Totale	15	58	7	63	143
- di cui rilevato nel "Costo lavoro"		39	1	63	103
- di cui rilevato nei "Proventi (oneri) finanziari"	15	19	6		40
2013					
Costo corrente		58	3	48	109
Costo per prestazioni passate e utili/perdite per estinzione		6		(2)	4
Interessi passivi (attivi) netti:					
- Interessi passivi sull'obbligazione	11	45	4	3	63
- Interessi attivi sulle attività a servizio del piano		(22)			(22)
Totale interessi passivi (attivi) netti	11	23	4	3	41
- di cui rilevato nel "Costo lavoro"				3	3
- di cui rilevato nei "Proventi (oneri) finanziari"	11	23	4		38
Rivalutazioni dei piani a lungo termine				(25)	(25)
Altri costi/spese amministrative pagate		1			1
Totale	11	88	7	24	130
- di cui rilevato nel "Costo lavoro"		65	3	24	92
- di cui rilevato nei "Proventi (oneri) finanziari"	11	23	4		38

I costi per piani a benefici definiti rilevati tra le altre componenti dell'utile complessivo si analizzano come segue:

(€ milioni)	2012				2013			
	TFR	Piani esteri a benefici definiti	FISDE e altri piani medici esteri	Totale	TFR	Piani esteri a benefici definiti	FISDE e altri piani medici esteri	Totale
Rivalutazioni:								
- Utili e perdite attuariali risultanti da variazioni nelle ipotesi demografiche					(3)	6	(4)	(1)
- Utili e perdite attuariali risultanti da variazioni nelle ipotesi finanziarie	60	38	27	125		(45)	(2)	(47)
- Effetto dell'esperienza passata	3	28	(3)	28	(2)	(12)	(1)	(15)
- Rendimento delle attività a servizio del piano		(3)		(3)		(2)		(2)
	63	63	24	150	(5)	(53)	(7)	(65)

Le attività al servizio del piano si analizzano come segue:

(€ milioni)	Disponibilità liquide ed equivalenti	Strumenti rappresentativi di capitale	Strumenti rappresentativi di debito	Immobili	Derivati	Fondi comuni di investimento	Attività detenute da compagnie di assicurazione	Altre attività	Totale
Attività a servizio del piano:									
- con prezzi quotati in mercati attivi	20	88	412	9	5	2	1	85	622
- con prezzi non quotati in mercati attivi	2		7	2		1	5	3	20
	22	88	419	11	5	3	6	88	642

Le attività al servizio del piano sono, generalmente, gestite da asset manager esterni che operano all'interno di strategie di investimento, definite dalle società di Eni, aventi la finalità di assicurare che le attività siano sufficienti al pagamento dei benefici. A tale scopo, gli investimenti sono volti alla massimizzazione del rendimento atteso e al contenimento del livello di rischio attraverso un'opportuna diversificazione.

Le principali ipotesi attuariali adottate per valutare le passività alla fine dell'esercizio e per determinare il costo dell'esercizio successivo sono di seguito indicate:

		TFR	Piani esteri a benefici definiti	FISDE e altri piani medici esteri	Altri fondi per benefici ai dipendenti a lungo termine
2012					
Tasso di sconto	(%)	3,0	1,9-15,5	3,0	1,2-3,0
Tasso tendenziale di crescita dei salari	(%)	3,0	2,0-14,0		
Tasso d'inflazione	(%)	2,0	0,5-13,8	2,0	2,0
Aspettativa di vita all'età di 65 anni	anni		15-24	24	
2013					
Tasso di sconto	(%)	3,0	2,1-13,5	3,0	1,1-3,0
Tasso tendenziale di crescita dei salari	(%)	3,0	2,0-14,0		
Tasso d'inflazione	(%)	2,0	0,6-11,0	2,0	2,0
Aspettativa di vita all'età di 65 anni	anni		15-24	24,0	

Le principali ipotesi attuariali adottate per i piani esteri a benefici definiti più rilevanti si analizzano per area geografica come segue:

		Eurozona	Resto Europa	Africa	Resto del Mondo	Piani esteri a benefici definiti
2013						
Tasso di sconto	(%)	2,9-3,3	2,1-4,4	3,5-13,5	2,5-7,8	2,1-13,5
Tasso tendenziale di crescita dei salari	(%)	2,0-3,1	2,5-4,9	5,0-14,0	5,0-10,0	2,0-14,0
Tasso d'inflazione	(%)	2,0	0,6-3,4	3,5-11,0	3,0-5,5	0,6-11,0
Aspettativa di vita all'età di 65 anni	anni	21	22-24	15		15-24

Il tasso di sconto adottato è stato determinato considerando i rendimenti di titoli obbligazionari di aziende primarie (rating AA), nei Paesi dove il mercato corrispondente è sufficientemente significativo o i rendimenti di titoli di stato in caso contrario. Le tavole demografiche adottate sono quelle utilizzate nei singoli Paesi per l'elaborazione delle valutazioni IAS 19. Il tasso di inflazione è stato determinato considerando le previsioni sul lungo termine emesse dagli istituti bancari nazionali o internazionali.

Gli effetti derivanti da una modifica ragionevolmente possibile delle principali ipotesi attuariali alla fine dell'esercizio sono di seguito indicati:

(€ milioni)	Tasso di sconto		Tasso di inflazione	Tasso tendenziale di crescita dei salari	Tasso tendenziale di crescita del costo sanitario	Tasso di crescita delle pensioni
	Incremento dello 0,5%	Riduzione dello 0,5%	Incremento dello 0,5%	Incremento dello 0,5%	Incremento dello 0,5%	Incremento dello 0,5%
Effetto sull'obbligazione (DB0)						
TFR	(20)	23	15			
Piani esteri a benefici definiti	(77)	77	36	26		28
Fisde e altri piani medici esteri	(8)	9			9	
Altri fondi per benefici ai dipendenti a lungo termine	(3)	3	1			

L'analisi di sensitività è stata eseguita sulla base dei risultati delle analisi effettuate per ogni piano elaborando le valutazioni con i parametri modificati. L'ammontare dei contributi che si prevede di versare ai piani per benefici ai dipendenti nell'esercizio successivo ammonta a €109 milioni, di cui €65 milioni relativi ai piani a benefici definiti.

Il profilo di scadenza delle obbligazioni per piani a benefici ai dipendenti è di seguito indicato:

(€ milioni)	TFR	Piani esteri a benefici definiti	FISDE e altri piani medici esteri	Altri fondi per benefici ai dipendenti a lungo termine
2014	6	35	7	44
2015	6	39	7	46
2016	7	43	7	48
2017	9	40	7	5
2018	12	58	7	3
Oltre	307	370	101	54

La durata media ponderata delle obbligazioni per piani a benefici ai dipendenti è di seguito indicata:

		TFR	Piani esteri a benefici definiti	FISDE e altri piani medici esteri	Altri fondi per benefici ai dipendenti a lungo termine
2012					
Duration media ponderata	anni	11,6	16,1	13,4	5,1
2013					
Duration media ponderata	anni	12,7	18,6	13,1	4,4

I rapporti verso parti correlate sono indicati alla nota n. 43 - Rapporti con parti correlate.

30 Passività per imposte differite

Le passività per imposte differite sono indicate al netto delle attività per imposte anticipate compensabili di €3.558 milioni (€3.630 milioni al 31 dicembre 2012).

(€ milioni)	Valore al 31.12.2012	Accantonamenti	Utilizzi	Differenze di cambio da conversione	Altre variazioni	Valore al 31.12.2013
	6.740	1.120	(1.047)	(504)	414	6.723

Le passività per imposte differite e le attività per imposte anticipate si analizzano come segue:

(€ milioni)	31.12.2012	31.12.2013
Passività per imposte differite	10.370	10.281
Attività per imposte anticipate compensabili	(3.630)	(3.558)
	6.740	6.723
Attività per imposte anticipate non compensabili	(5.027)	(4.662)
Passività per imposte differite nette	1.713	2.061

Le passività nette per imposte differite di €2.061 milioni (€1.713 milioni al 31 dicembre 2012) comprendono la rilevazione in contropartita alle riserve di patrimonio netto dell'effetto d'imposta correlato: (i) alla valutazione al fair value degli strumenti finanziari derivati di copertura cash flow hedge (€70 milioni di imposte anticipate); (ii) alla rivalutazione di piani a benefici definiti ai dipendenti (€13 milioni di imposte anticipate); (iii) alla valutazione al fair value degli strumenti finanziari disponibili per la vendita (€2 milioni di imposte differite).

La natura delle differenze temporanee più significative che hanno determinato le passività nette per imposte differite è la seguente:

(€ milioni)	Valore al 31.12.2012	Incrementi	Decrementi	Differenze di cambio da conversione	Altre variazioni	Valore al 31.12.2013
Imposte sul reddito differite						
- ammortamenti eccedenti	7.406	736	(354)	(371)	194	7.611
- differenza tra fair value e valore contabile degli asset acquisiti a seguito di business combination	1.161	157	(48)	(63)	93	1.300
- abbandono e ripristino siti (attività materiali)	537	4	(166)	(47)	59	387
- applicazione del costo medio ponderato per le rimanenze	89	27	(5)			111
- interessi passivi imputati all'attivo patrimoniale	24	(3)	(7)			14
- altre	1.153	199	(467)	(23)	(4)	858
	10.370	1.120	(1.047)	(504)	342	10.281
Imposte sul reddito anticipate - Lordo						
- perdite fiscali portate a nuovo	(1.107)	(1.154)	23	80	(188)	(2.346)
- abbandono e ripristino siti (fondi per rischi e oneri)	(2.153)	(75)	409	73	(150)	(1.896)
- accantonamenti per svalutazione crediti, rischi e oneri non deducibili	(1.884)	(572)	730	3	23	(1.700)
- ammortamenti non deducibili	(2.018)	(134)	578	63	(110)	(1.621)
- svalutazioni delle immobilizzazioni non deducibili	(752)	(642)	161		43	(1.190)
- utili infragruppo	(693)	(5)	93	2	135	(468)
- altre	(1.677)	(457)	298	43	224	(1.569)
	(10.284)	(3.039)	2.292	264	(23)	(10.790)
Fondo svalutazione imposte sul reddito anticipate	1.627	969		(27)	1	2.570
Imposte sul reddito anticipate nette	(8.657)	(2.070)	2.292	237	(22)	(8.220)
Passività nette per imposte differite	1.713	(950)	1.245	(267)	320	2.061

Secondo la normativa fiscale italiana le perdite fiscali possono essere portate a nuovo illimitatamente. Le perdite fiscali delle imprese estere sono riportabili a nuovo in un periodo mediamente superiore a cinque esercizi con una parte rilevante riportabile a nuovo illimitatamente. Il recupero fiscale corrisponde a un'aliquota media del 32,2% per le imprese italiane, che tiene conto delle diverse normative applicabili per le imprese del settore energia e per le imprese rientranti nel consolidato fiscale e a un'aliquota media del 33,5% per le imprese estere.

Le perdite fiscali ammontano a €7.379 milioni e sono utilizzabili illimitatamente per €6.124 milioni. Le perdite fiscali sono riferite a imprese italiane per €3.652 milioni e a imprese estere per €3.727 milioni. Le perdite fiscali, di cui è probabile l'utilizzo, ammontano a €6.050 milioni e sono riferite a imprese italiane per €3.505 milioni e a imprese estere per €2.545 milioni; le relative imposte differite attive ammontano rispettivamente a €1.128 milioni e €852 milioni.

31 Altre passività non correnti

Le altre passività non correnti si analizzano come segue:

(€ milioni)	31.12.2012	31.12.2013
Fair value su strumenti finanziari derivati non di copertura	271	282
Fair value su strumenti finanziari derivati di copertura cash flow hedge	13	1
Altri debiti verso l'Amministrazione finanziaria	1	1
Altri debiti	57	75
Altre passività	1.635	1.345
	1.977	1.704

Il fair value degli strumenti finanziari derivati è calcolato sulla base di quotazioni di mercato fornite da primari info-provider, oppure, in assenza di informazioni di mercato, sulla base di appropriate tecniche di valutazione generalmente adottate in ambito finanziario.

Il fair value degli strumenti finanziari derivati non di copertura si analizza come segue:

(€ milioni)	31.12.2012			31.12.2013		
	Fair value	Impegni di acquisto	Impegni di vendita	Fair value	Impegni di acquisto	Impegni di vendita
Contratti su valute						
Currency swap	42	2.055	420	53	1.075	130
Outright	1	3		36	878	
Interest currency swap				3		74
	43	2.058	420	92	1.953	204
Contratti su tassi d'interesse						
Interest rate swap	65		530	40	50	390
	65		530	40	50	390
Contratti su merci						
Over the counter	89	405	952	23	31	159
Future	1	66	9			
Altri	13		33			
	103	471	994	23	31	159
Opzioni implicite su prestiti obbligazionari convertibili	60			127		
	271	2.529	1.944	282	2.034	753

Il fair value degli strumenti finanziari derivati non di copertura di €282 milioni (€271 milioni al 31 dicembre 2012) riguarda: (i) per €155 milioni (€198 milioni al 31 dicembre 2012) strumenti finanziari derivati privi dei requisiti formali per essere trattati in base all'hedge accounting secondo gli IFRS in quanto stipulati su importi corrispondenti all'esposizione netta dei rischi su cambi, su tassi di interesse e su merci e, pertanto, non direttamente riconducibile alle transazioni commerciali o finanziarie originarie; (ii) per €127 milioni (€60 milioni al 31 dicembre 2012) la componente opzionale implicita dei prestiti obbligazionari convertibili in azioni ordinarie Snam SpA e Galp Energia SGPS SA, rispettivamente €81 milioni e €46 milioni (maggiori informazioni sono riportate alla nota n. 27 - Passività finanziarie a lungo termine); (iii) per €13 milioni al 31 dicembre 2012 derivati impliciti presenti nelle formule prezzo di contratti di fornitura di lungo termine di gas del settore Exploration & Production.

Il fair value degli strumenti finanziari derivati di copertura cash flow hedge di €1 milione (€13 milioni al 31 dicembre 2012) è riferito alle coperture del settore Gas & Power e riguarda operazioni di copertura del rischio cambio e prezzi su commodity descritte alla nota n. 14 - Altre attività correnti. Il fair value attivo relativo agli strumenti finanziari derivati con scadenza successiva al 2014 è indicato alla nota n. 21 - Altre attività non correnti; il fair value passivo e attivo relativo agli strumenti finanziari derivati con scadenza entro il 2014 è indicato rispettivamente alle note n. 26 - Altre passività correnti e n. 14 - Altre attività correnti. Gli effetti della valutazione al fair value degli strumenti finanziari derivati cash flow hedge sono indicati alle note n. 33 - Patrimonio netto e n. 37 - Costi operativi. Gli impegni di acquisto e di vendita per gli strumenti finanziari derivati di copertura cash flow hedge ammontano rispettivamente a €1 milione e €24 milioni (rispettivamente €24 milioni e €223 milioni al 31 dicembre 2012). Le informazioni relative ai rischi oggetto di copertura e alle politiche di hedging sono indicate alla nota n. 35 - Garanzie, impegni e rischi - Gestione dei rischi finanziari.

Le altre passività di €1.345 milioni (€1.635 milioni al 31 dicembre 2012) comprendono gli anticipi di €876 milioni (€968 milioni al 31 dicembre 2012) incassati dal partner Suez a fronte di forniture di lungo termine di gas ed energia elettrica e gli anticipi di €149 milioni (€380 milioni al 31 dicembre 2012) ricevuti dai clienti somministrati per quantità di gas non ritirate a seguito dell'attivazione della clausola di take-or-pay prevista dai relativi contratti di lungo termine il cui recupero si ritiene sarà eseguito oltre il prossimo esercizio.

I rapporti verso parti correlate sono indicati alla nota n. 43 - Rapporti con parti correlate.

32 Attività destinate alla vendita e passività direttamente associabili

Nel 2013, le attività destinate alla vendita e passività direttamente associabili, rispettivamente di €2.296 milioni e €140 milioni, riguardano essenzialmente: (i) il 60% della partecipazione in Artic Russia BV (intera quota posseduta). La partecipazione in Artic Russia BV è stata classificata nella attività destinate alla vendita e valutata al fair value per effetto del venir meno del controllo congiunto in quanto si sono verificate, prima della fine dell'anno, tutte le condizioni sospensive incluse nel Sale Purchase Agreement firmato con Gazprom nel mese di novembre 2013. Il valore di libro della partecipazione di €2.131 milioni comprende la rivalutazione per valutazione al fair value di €1.682 milioni rilevata a conto economico. L'incasso del corrispettivo della vendita è avvenuto nel mese di gennaio 2014. Il fair value è stato determinato sulla base del prezzo di vendita. L'Artic Russia BV possiede il 49% di Severenergia, società titolare di quattro licenze di esplorazione e produzione di idrocarburi nella regione dello Yamal Nenets (Siberia); (ii) asset non strategici del settore Exploration & Production e relative passività associabili (rispettivamente €143 milioni e €140 milioni).

Nel corso del 2013 sono stati ceduti asset non strategici del settore Exploration & Production per un valore di libro di €329 milioni e relative passività associabili di €195 milioni, nonché la partecipazione del settore Refining & Marketing in Super Octanos SA per €52 milioni.

33 Patrimonio netto

Interessenze di terzi

L'utile netto e il patrimonio netto relativo alle Interessenze di terzi sono riferiti alle seguenti imprese:

(€ milioni)	Utile netto		Patrimonio netto	
	2012	2013	31.12.2012	31.12.2013
Saipem SpA	628	(190)	3.216	2.748
Società EniPower Ferrara Srl	9	9	87	95
Hindustan Oil Exploration Co Ltd	(55)	(10)	65	53
Tigáz Zrt	(47)	(2)	33	
Snam SpA	356			
Altre	(5)	5	97	68
	886	(188)	3.498	2.964

Patrimonio netto di Eni

Il patrimonio netto di Eni si analizza come segue:

(€ milioni)	31.12.2012	31.12.2013
Capitale sociale	4.005	4.005
Riserva legale	959	959
Riserva per acquisto di azioni proprie	6.201	6.201
Riserva fair value strumenti finanziari derivati cash flow hedge al netto dell'effetto fiscale	(16)	(154)
Riserva fair value strumenti finanziari disponibili per la vendita al netto dell'effetto fiscale	144	81
Riserva per piani a benefici definiti per i dipendenti al netto dell'effetto fiscale	(88)	(72)
Altre riserve	292	296
Riserva per differenze cambio da conversione	942	(698)
Azioni proprie	(201)	(201)
Utili relativi a esercizi precedenti	40.988	44.626
Acconto sul dividendo	(1.956)	(1.993)
Utile dell'esercizio	7.790	5.160
	59.060	58.210

Capitale sociale

Al 31 dicembre 2013, il capitale sociale di Eni SpA, interamente versato, ammonta a €4.005.358.876 ed è rappresentato da n. 3.634.185.330 azioni ordinarie prive di indicazione del valore nominale (stessi ammontari al 31 dicembre 2012).

Il 10 maggio 2013 l'Assemblea ordinaria degli azionisti di Eni SpA ha deliberato: (i) la distribuzione del dividendo di €0,54 per azione, con esclusione delle azioni proprie in portafoglio alla data di stacco cedola, a saldo dell'acconto sul dividendo dell'esercizio 2012 di €0,54 per azione; il saldo del dividendo è stato messo in pagamento a partire dal 23 maggio 2013, con data di stacco cedola il 20 maggio 2013 e record date il 22 maggio 2013. Il dividendo complessivo per azione dell'esercizio 2012 ammonta perciò a €1,08; (ii) la revoca, per la parte non ancora eseguita alla data dell'Assemblea, dell'autorizzazione al Consiglio di Amministrazione all'acquisto di azioni proprie deliberata dall'Assemblea del 16 luglio 2012; (iii) l'autorizzazione al Consiglio di Amministrazione ad acquistare sul Mercato Telematico Azionario – in una o più volte e comunque entro 18 mesi dalla data della delibera – fino a un massimo di numero 363.000.000 azioni ordinarie Eni, a un corrispettivo non inferiore a €1,102 e non superiore al prezzo ufficiale di Borsa registrato dal titolo nella seduta di Borsa precedente ogni singola operazione aumentato del 5% e comunque fino all'ammontare complessivo di €6 miliardi secondo le modalità operative stabilite nei regolamenti di organizzazione e gestione di Borsa Italiana SpA. Al fine di rispettare il limite previsto dal terzo comma dell'art. 2357 del Codice Civile, il numero di azioni da acquistare e il relativo ammontare saranno determinati considerando il numero e l'ammontare delle azioni Eni già in portafoglio.

Riserva legale

La riserva legale di Eni SpA rappresenta la parte di utili che, secondo quanto disposto dall'art. 2430 del Codice Civile, non può essere distribuita a titolo di dividendo. La riserva ha raggiunto l'ammontare massimo richiesto dalla legge.

Riserva per acquisto di azioni proprie

La riserva per acquisto di azioni proprie riguarda la riserva costituita per l'acquisto di azioni proprie in esecuzione di deliberazioni dell'Assemblea degli azionisti. L'ammontare di €6.201 milioni (stesso ammontare al 31 dicembre 2012) comprende il valore di libro delle azioni proprie acquistate di €201 milioni.

Riserva fair value strumenti finanziari derivati Cash Flow Hedge, riserva fair value strumenti finanziari disponibili per la vendita e riserva per piani a benefici definiti per i dipendenti

Le riserve per valutazione al fair value degli strumenti finanziari derivati di copertura cash flow hedge, per valutazione al fair value degli strumenti finanziari disponibili per la vendita e per piani a benefici definiti per i dipendenti, al netto del relativo effetto fiscale, si analizzano come segue:

(€ milioni)	Strumenti finanziari derivati di copertura cash flow hedge			Strumenti finanziari disponibili per la vendita			Riserva per piani a benefici definiti per i dipendenti			Totale		
	Riserva lorda	Effetto fiscale	Riserva netta	Riserva lorda	Effetto fiscale	Riserva netta	Riserva lorda	Effetto fiscale	Riserva netta	Riserva lorda	Effetto fiscale	Riserva netta
Riserva al 31 dicembre 2011	77	(28)	49	(9)	1	(8)				68	(27)	41
Variazione dell'esercizio 2012	(24)	9	(15)	157	(5)	152	(138)	50	(88)	(5)	54	49
Differenze cambio												
Utilizzo a conto economico	(78)	28	(50)							(78)	28	(50)
Riserva al 31 dicembre 2012	(25)	9	(16)	148	(4)	144	(138)	50	(88)	(15)	55	40
Variazione dell'esercizio 2013	(301)	93	(208)	9		9	55	(38)	17	(237)	55	(182)
Differenze cambio							(2)	1	(1)	(2)	1	(1)
Utilizzo a conto economico	102	(32)	70	(74)	2	(72)				28	(30)	(2)
Riserva al 31 dicembre 2013	(224)	70	(154)	83	(2)	81	(85)	13	(72)	(226)	81	(145)

La riserva relativa agli strumenti finanziari disponibili per la vendita di €81 milioni (€144 milioni al 31 dicembre 2012), al netto dell'effetto fiscale, è riferita alla valutazione al fair value della partecipazione Galp Energia SGPS SA per €76 milioni (Galp Energia SGPS SA per €130 milioni e Snam SpA per €8 milioni al 31 dicembre 2012) e di titoli per €5 milioni (€6 milioni al 31 dicembre 2012). La riserva per piani a benefici definiti per i dipendenti negativa per €72 milioni (negativa per €88 milioni al 31 dicembre 2012), al netto dell'effetto fiscale, è riferita per €2 milioni negativi (€1 milione negativo al 31 dicembre 2012) alle partecipazioni valutate con il metodo del patrimonio netto.

Altre riserve

Le altre riserve di €296 milioni (€292 milioni al 31 dicembre 2012) si analizzano come segue:

- per €247 milioni riguardano l'incremento del patrimonio netto di competenza Eni in contropartita alle interessenze di terzi determinatosi a seguito della vendita da parte di Eni SpA di Snamprogetti SpA a Saipem Projects SpA, entrambe incorporate da Saipem SpA (stesso ammontare al 31 dicembre 2012);
- per €157 milioni riguardano le riserve di capitale di Eni SpA (stesso ammontare al 31 dicembre 2012);
- per €18 milioni riguardano l'effetto rilevato a riserva a seguito della cessione di azioni proprie da parte di Saipem a fronte dell'esercizio di stock option da parte dei dirigenti (stesso ammontare al 31 dicembre 2012);
- per €5 milioni riguardano l'effetto rilevato a riserva a seguito dell'acquisto del 47,60% di interessenze di terzi relative a Tigáz Zrt (€1 milione al 31 dicembre 2012);
- negative per €124 milioni riguardano l'effetto rilevato a riserva a seguito dell'acquisto del 45,93% di interessenze di terzi relative ad Altergaz SA, ora Eni Gas & Power France SA (stesso ammontare al 31 dicembre 2012);
- negative per €7 milioni riguardano la quota di pertinenza delle "Altre componenti dell'utile complessivo" delle partecipazioni valutate con il metodo del patrimonio netto (stesso ammontare al 31 dicembre 2012).

Riserva per differenze cambio

La riserva per differenze cambio riguarda le differenze cambio da conversione in euro dei bilanci delle imprese operanti in aree diverse dall'euro.

Azioni proprie

Le azioni proprie ammontano a €201 milioni (stesso ammontare al 31 dicembre 2012) e sono rappresentate da n. 11.388.287 azioni ordinarie Eni (stesso numero al 31 dicembre 2012) possedute da Eni SpA. Le azioni proprie per €53 milioni (€161 milioni al 31 dicembre 2012), rappresentate da n. 2.980.725 azioni ordinarie (n. 8.259.520 azioni ordinarie al 31 dicembre 2012), sono al servizio di piani di stock option residuali. Il decremento di n. 5.278.795 azioni riflette la decadenza dei diritti sottostanti.

Informazioni sugli impegni assunti a fronte dei piani di stock option sono fornite alla nota n. 37 - Costi operativi.

Acconto sul dividendo

L'acconto sul dividendo di €1.993 milioni riguarda l'acconto sul dividendo dell'esercizio 2013 di €0,55 per azione deliberato il 19 settembre 2013 dal Consiglio di Amministrazione ai sensi dell'art. 2433-bis, comma 5, del Codice Civile e messo in pagamento a partire dal 26 settembre 2013.

Riserve distribuibili

Il patrimonio netto di Eni al 31 dicembre 2013 comprende riserve distribuibili per circa €47.300 milioni.

Prospetto di raccordo del risultato dell'esercizio e del patrimonio netto di Eni SpA con quelli consolidati

[€ milioni]	Risultato dell'esercizio		Patrimonio netto	
	2012	2013	31.12.2012	31.12.2013
Come da bilancio di esercizio di Eni SpA	9.078	4.410	40.537	40.733
Eccedenza dei patrimoni netti dei bilanci di esercizio, comprensivi dei risultati di esercizio, rispetto ai valori di carico delle partecipazioni in imprese consolidate	261	1.457	21.576	21.546
Rettifiche effettuate in sede di consolidamento per:				
- differenza tra prezzo di acquisto e corrispondente patrimonio netto contabile	(2.683)	(499)	1.503	324
- rettifiche per uniformità dei principi contabili	1.222	(174)	711	605
- eliminazione di utili infragruppo	638	219	(2.652)	(2.369)
- imposte sul reddito differite e anticipate	160	(444)	873	323
- altre rettifiche		3	10	12
	8.676	4.972	62.558	61.174
Interessenze di terzi	(886)	188	(3.498)	(2.964)
Come da bilancio consolidato	7.790	5.160	59.060	58.210

34 Altre informazioni**Principali acquisizioni***ASA Trade SpA*

Nel mese di marzo 2013 Eni ha perfezionato l'acquisizione del 100% del capitale sociale della società ASA Trade SpA che commercializza gas in Toscana. L'allocazione del valore complessivo di €29 milioni alle attività e passività acquisite è stata effettuata in via definitiva.

Di seguito i valori di bilancio ante e post allocazione del prezzo di acquisto.

[€ milioni]	ASA Trade SpA	
	Ante allocazione del costo	Post allocazione del costo
Attività correnti	27	27
Goodwill		24
Altre attività non correnti	3	3
Attività acquisite	30	54
Passività correnti	25	25
Passività acquisite	25	25
Patrimonio netto di Gruppo acquisito	5	29

Informazioni supplementari del Rendiconto finanziario

(€ milioni)	2011	2012	2013
Analisi degli investimenti in imprese entrate nell'area di consolidamento e in rami d'azienda			
Attività correnti		108	51
Attività non correnti	122	171	39
Disponibilità finanziarie nette (indebitamento finanziario netto)		46	(12)
Passività correnti e non correnti	(4)	(99)	(36)
Effetto netto degli investimenti	118	226	42
Interessenza di terzi	(3)		
Valore corrente della quota di partecipazioni possedute prima dell'acquisizione del controllo			(8)
Totale prezzo di acquisto	115	226	34
a dedurre:			
Disponibilità liquide ed equivalenti		(48)	(9)
Flusso di cassa degli investimenti	115	178	25
Analisi dei disinvestimenti di imprese uscite dall'area di consolidamento e rami d'azienda			
Attività correnti	618	2.112	61
Attività non correnti	136	18.740	50
Disponibilità finanziarie nette (indebitamento finanziario netto)	257	(12.443)	16
Passività correnti e non correnti	(662)	(4.123)	(77)
Effetto netto dei disinvestimenti	349	4.286	50
Valore corrente della quota di partecipazioni mantenute dopo la cessione del controllo		(943)	
Plusvalenza per disinvestimenti	727	2.021	3.359
Interessenze di terzi	(5)	(1.840)	(8)
Totale prezzo di vendita	1.071	3.524	3.401
a dedurre:			
Disponibilità liquide ed equivalenti	(65)	(3)	
Flusso di cassa dei disinvestimenti	1.006	3.521	3.401

I disinvestimenti del 2013 riguardano: (i) la cessione del 28,57% di Eni East Africa SpA a China National Petroleum Corporation (CNPC) per il corrispettivo di €3.386 milioni. CNPC, attraverso la partecipazione in Eni East Africa, acquisisce indirettamente una quota del 20% dei diritti minerari dell'Area 4 in Mozambico; (ii) la cessione dell'intera quota posseduta (63,33%) di Finpipe GIE, proprietaria della rete di trasporto gas belga concessa in locazione alla società belga Fluxys, per il corrispettivo di €15 milioni.

35 Garanzie, impegni e rischi

Garanzie

Le garanzie si analizzano come segue:

(€ milioni)	31.12.2012			31.12.2013		
	Fidejussioni	Altre garanzie personali	Totale	Fidejussioni	Altre garanzie personali	Totale
Imprese controllate consolidate		11.350	11.350		11.961	11.961
Imprese controllate non consolidate		161	161		160	160
Imprese a controllo congiunto e collegate	6.208	892	7.100	6.274	223	6.497
Altri	2	289	291	2	174	176
	6.210	12.692	18.902	6.276	12.518	18.794

Le altre garanzie personali prestate nell'interesse di imprese consolidate di €11.961 milioni (€11.350 milioni al 31 dicembre 2012) riguardano principalmente: (i) contratti autonomi rilasciati a terzi a fronte di partecipazioni a gare d'appalto e rispetto degli accordi contrattuali per €7.858 milioni (€7.511 milioni al 31 dicembre 2012), di cui €4.920 milioni relativi al settore Ingegneria & Costruzioni (€5.491 milioni al 31 dicembre 2012); (ii) rimborso di crediti IVA da parte dell'Amministrazione finanziaria per €1.408 milioni (€1.370 milioni al 31 dicembre 2012); (iii) rischi assicurativi per €293 milioni che Eni ha riassicurato (€298 milioni al 31 dicembre 2012).

L'impegno effettivo a fronte delle suddette garanzie è di €11.781 milioni (€11.266 milioni al 31 dicembre 2012).

Le altre garanzie personali prestate nell'interesse di imprese controllate non consolidate di €160 milioni (€161 milioni al 31 dicembre 2012) riguardano contratti autonomi e lettere di patronage rilasciati a committenti per partecipazioni a gare d'appalto e per buona esecuzione dei lavori per €147 milioni (€154 milioni al 31 dicembre 2012).

L'impegno effettivo a fronte delle suddette garanzie è di €29 milioni (€34 milioni al 31 dicembre 2012).

Le fidejussioni e le altre garanzie personali prestate nell'interesse di imprese a controllo congiunto e collegate di €6.497 milioni (€7.100 milioni al 31 dicembre 2012) riguardano principalmente: (i) la fidejussione di €6.122 milioni (stesso importo al 31 dicembre 2012) rilasciata da Eni SpA alla Treno Alta Velocità - TAV - SpA (ora RFI - Rete Ferroviaria Italiana SpA) per il puntuale e corretto adempimento del progetto e dell'esecuzione lavori della tratta ferroviaria Milano-Bologna da parte del CEPAV (Consorzio Eni per l'Alta Velocità) Uno; a fronte della garanzia i partecipanti del Consorzio, escluse le società controllate da Eni, hanno rilasciato a Eni lettere di manleva nonché garanzie bancarie a prima richiesta in misura pari al 10% delle quote lavori rispettivamente assegnate; (ii) fidejussioni e altre garanzie personali rilasciate a banche in relazione alla concessione di prestiti e linee di credito per €253 milioni (€828 milioni al 31 dicembre 2012); la garanzia relativa al contratto autonomo rilasciato da Eni SpA per conto di Blue Stream Pipeline Co BV (50% Eni) a favore del consorzio internazionale di banche che ha finanziato la società (€657 milioni al 31 dicembre 2012) è stata estinta; (iii) fidejussioni e altre garanzie personali rilasciate a committenti per partecipazioni a gare d'appalto e per buona esecuzione dei lavori per €62 milioni (€91 milioni al 31 dicembre 2012).

L'impegno effettivo a fronte delle suddette garanzie è di €382 milioni (€456 milioni al 31 dicembre 2012).

Le fidejussioni e le altre garanzie personali prestate nell'interesse di altri di €176 milioni (€291 milioni al 31 dicembre 2012) riguardano principalmente: (i) la garanzia rilasciata a favore di Gulf LNG Energy e Gulf LNG Pipeline e nell'interesse di Angola LNG Supply Service Llc (Eni 13,6%) a copertura degli impegni relativi al pagamento delle fee di rigassificazione (€147 milioni). L'impegno contrattuale previsto è stimato per un ammontare di €147 milioni (€159 milioni al 31 dicembre 2012); (ii) le garanzie rilasciate a favore di banche e di altri finanziatori per la concessione di prestiti e linee di credito nell'interesse di partecipazioni minori o imprese cedute per €10 milioni (stesso ammontare al 31 dicembre 2012). L'impegno effettivo a fronte delle suddette garanzie è di €162 milioni (€278 milioni al 31 dicembre 2012).

Impegni e rischi

Gli impegni e rischi si analizzano come segue:

(€ milioni)	31.12.2012	31.12.2013
Impegni	16.247	14.200
Rischi	431	377
	16.678	14.577

Gli impegni di €14.200 milioni (€16.247 milioni al 31 dicembre 2012) riguardano: (i) le parent company guarantees rilasciate a fronte degli impegni contrattuali assunti dal settore Exploration & Production per l'attività di esplorazione e produzione di idrocarburi quantificabili, sulla base degli investimenti ancora da eseguire, in €9.804 milioni (€11.260 milioni al 31 dicembre 2012); (ii) l'impegno assunto da Eni USA Gas Marketing Llc verso la società Angola LNG Supply Service Llc per l'acquisto del gas rigassificato al terminale di Pascagoula (USA) per 20 anni (fino al 2031). L'impegno contrattuale è stimato in €2.228 milioni (€2.613 milioni al 31 dicembre 2012) ed è valorizzato nella tabella degli impegni contrattuali fuori bilancio indicati nel successivo paragrafo "Rischio di liquidità"; (iii) l'impegno contrattuale assunto da Eni USA Gas Marketing Llc verso la società Gulf LNG Energy per l'acquisizione della capacità di rigassificazione del terminale di Pascagoula (USA) per circa 6 miliardi di metri cubi/anno per 20 anni (fino al 2031). L'impegno contrattuale

previsto è stimato per un ammontare di €1.059 milioni (€1.167 milioni al 31 dicembre 2012) ed è valorizzato nella tabella degli impegni contrattuali fuori bilancio indicati nel successivo paragrafo “Rischio di liquidità”; (iv) l'impegno contrattuale assunto da Eni USA Gas Marketing Llc verso la società Cameron LNG Llc del Gruppo Semptra per l'acquisto di capacità di rigassificazione del terminale di Cameron (USA) per circa 6 miliardi di metri cubi/anno per 20 anni (fino al 2029). L'impegno contrattuale è stimato in €852 milioni (€946 milioni al 31 dicembre 2012) ed è valorizzato nella tabella degli impegni contrattuali fuori bilancio indicati nel successivo paragrafo “Rischio di liquidità”. Nel febbraio 2014 Semptra ha ottenuto l'autorizzazione per l'export di GNL da parte delle competenti autorità statunitensi ed è in attesa di ottenere l'autorizzazione per la riconversione del terminale in impianto di liquefazione. Tale sviluppo potrebbe portare alla risoluzione anticipata del contratto di rigassificazione riducendo in misura significativa gli impegni futuri di acquisto previsti dal contratto originario; (v) gli impegni, anche per conto del partner Shell Italia E&P SpA, derivanti dalla firma del protocollo di intenti stipulato con la Regione Basilicata, connesso al programma di sviluppo petrolifero proposto da Eni SpA nell'area della Val d'Agri per €138 milioni (€139 milioni al 31 dicembre 2012); questo impegno contrattuale è valorizzato nella tabella degli impegni contrattuali fuori bilancio indicati nel successivo paragrafo “Rischio di liquidità”; (vi) l'impegno assunto da Eni USA Gas Marketing Llc per il contratto di trasporto gas dal terminale di Cameron (USA) alla rete americana per 20 anni (fino al 2029). L'impegno contrattuale previsto è stimato per un ammontare di €90 milioni (€100 milioni al 31 dicembre 2012) ed è valorizzato nella tabella degli impegni contrattuali fuori bilancio indicati nel successivo paragrafo “Rischio di liquidità”.

I rischi di €377 milioni (€431 milioni al 31 dicembre 2012) riguardano: (i) rischi di custodia di beni di terzi per €90 milioni (€123 milioni al 31 dicembre 2012); (ii) indennizzi relativi a impegni assunti per la cessione di partecipazioni e rami aziendali per €287 milioni (€308 milioni al 31 dicembre 2012).

Impegni non quantificabili

La Parent Company Guarantee rilasciata nell'interesse della società a controllo congiunto CARDÓN IV (50% Eni), titolare della concessione del giacimento Perla in Venezuela, per la fornitura a PDVSA GAS del gas estratto fino all'anno 2036, termine della concessione mineraria. L'impegno massimo quantificabile al 31 dicembre 2012 era di \$800 milioni corrispondente al valore massimo in quota Eni della penale contrattualmente prevista nel caso di risoluzione unilaterale anticipata del contratto di fornitura. Eni ha sostituito la garanzia nel corso del mese di marzo 2013 a seguito delle rinegoziazioni dei termini della fornitura. In particolare è venuta meno la clausola di risoluzione unilaterale anticipata con la quantificazione della penale precedentemente prevista, conseguentemente il valore della garanzia non è più determinabile dovendo essere determinata in caso di inadempimento secondo la legislazione locale. Il valore complessivo della fornitura in quota Eni pari a circa \$11 miliardi, pur non costituendo un riferimento valido per valorizzare la garanzia prestata, rappresenta il valore teorico massimo del rischio. Analoga garanzia è stata prestata a Eni da PDVSA per l'adempimento degli obblighi di ritiro da parte di PDVSA GAS.

Con la firma dell'Atto Integrativo del 19 aprile 2011 Eni ha confermato a RFI-Rete Ferroviaria Italiana SpA l'impegno, precedentemente assunto in data 15 ottobre 1991 con la firma della Convenzione con la Treno Alta Velocità - TAV SpA (ora RFI - Rete Ferroviaria Italiana SpA), a garantire il completamento e la buona esecuzione dei lavori relativi al primo lotto costruttivo della linea ferroviaria AV Milano-Verona, Milano-Brescia. Il suddetto Atto Integrativo vede impegnato, quale General Contractor, il CEPAV (Consorzio Eni per l'Alta Velocità) Due. A tutela della garanzia prestata, il Regolamento del Consorzio CEPAV Due obbliga i consorziati a rilasciare in favore di Eni adeguate manleve e garanzie.

A seguito della cessione di partecipazioni e di rami aziendali Eni ha assunto rischi non quantificabili per eventuali indennizzi dovuti agli acquirenti a fronte di sopravvenienze passive di carattere generale, fiscale, contributivo e ambientale. Eni ritiene che tali rischi non comporteranno effetti negativi rilevanti sul bilancio consolidato.

Gestione dei rischi finanziari

Rischi finanziari

Sono tali i rischi connessi a mercato, credito e liquidità.

La gestione dei rischi finanziari si basa su linee guida emanate centralmente con l'obiettivo di uniformare e coordinare le politiche Eni in materia di rischi finanziari (“Linee di Indirizzo in materia di gestione e controllo dei rischi finanziari”). La parte fondamentale di tale “policy” è la gestione integrata e accentrata del rischio di prezzo commodity e l'adozione di strategie di Asset Backed Hedging per ottimizzare l'esposizione di Eni a tali rischi.

Rischio di mercato

Il rischio di mercato consiste nella possibilità che variazioni dei tassi di cambio, dei tassi di interesse o dei prezzi delle commodity possano influire negativamente sul valore delle attività, delle passività o dei flussi di cassa attesi. La gestione del rischio di mercato è disciplinata dalle sopra indicate “Linee di indirizzo” e da procedure che fanno riferimento a un modello centralizzato di gestione delle attività finanziarie, basato sulle Strutture di Finanza Operativa (Finanza Eni Corporate, Eni Finance International, Eni Finance USA e Banque Eni, quest'ultima nei limiti imposti dalla normativa bancaria in tema di “Concentration Risk”) nonché su Eni Trading & Shipping per quanto attiene alle attività in derivati su commodity. In particolare Finanza Eni Corporate ed Eni Finance International garantiscono, rispettivamente per le società italiane ed estere Eni, la copertura dei fabbisogni e l'assorbimento dei surplus finanziari; su Finanza Eni Corporate sono accentrate tutte le operazioni in cambi e in derivati finanziari di Eni. Il rischio di prezzo delle commodity è trasferito dalle singole unità di business (Divisioni/Società) alla Direzione Midstream, mentre Eni Trading & Shipping assicura la negoziazione dei relativi derivati di copertura (attività di execution). Eni Trading & Shipping e Eni SpA svolgono la negoziazione di derivati finanziari sia su tutte le trading venue esterne, quali mercati regolamentati europei e non europei, Multilateral Trading Facility (MTF) o sedi similari e piattaforme di intermediazione in genere (ad es. SEF), sia su base bilaterale Over the Counter, con le controparti esterne. Le altre entità legali di Eni che hanno necessità di derivati finanziari, attivano tali operazioni per il tramite di Eni Trading & Shipping e Eni SpA sulla base delle asset class di competenza.

I contratti derivati sono stipulati con l'obiettivo di minimizzare l'esposizione ai rischi di tasso di cambio transattivo e di tasso di interesse e di gestire il rischio di prezzo delle commodity e il connesso rischio di cambio economico in un'ottica di ottimizzazione. Eni monitora che ogni attività in derivati classificata come risk reducing (ossia riconducibile a operazioni di Back to Back, Flow Hedging, Asset Backed Hedging o Portfolio Management) sia direttamente o indiretta-

mente collegata agli asset industriali coperti e effettivamente ottimizzi il profilo di rischio a cui Eni è esposta o potrebbe essere esposta. Nel caso in cui dal monitoraggio risulti che alcuni derivati non sono risk reducing, questi vengono riclassificati nel trading proprietario. Considerato che il trading proprietario è segregato ex ante dalle altre attività, la relativa esposizione è soggetta a specifici controlli, sia in termini di VaR e Stop Loss, sia in termini di nozionale lordo. Il nozionale lordo delle attività di trading proprietario, a livello di Eni, è confrontato con i limiti imposti dalle normative internazionali rilevanti.

Lo schema di riferimento definito attraverso le “Linee di indirizzo” prevede che la misurazione e il controllo dei rischi di mercato si basino sulla determinazione di un set di limiti massimi di rischio accettabile espressi in termini di Stop Loss, ovvero della massima perdita realizzabile per un determinato portafoglio in un determinato orizzonte temporale, e in termini di Value at Risk (VaR), metodo che fornisce una rappresentazione dei rischi nella prospettiva del valore economico, indicando la perdita potenziale del portafoglio esposto al rischio, dato un determinato livello di confidenza, ipotizzando variazioni avverse nelle variabili di mercato, tenuto conto della correlazione esistente tra le posizioni detenute in portafoglio.

Con riferimento ai rischi di tasso di interesse e di tasso di cambio, i limiti (espressi in termini di VaR) sono definiti in capo alle Strutture di Finanza Operativa che, dato il modello organizzativo accentrato, centralizzano le posizioni a rischio di Eni a livello consolidato, massimizzando ove possibile i benefici dell'hedging naturale. Le metodologie di calcolo e le tecniche di misurazione utilizzate sono conformi alle raccomandazioni del Comitato di Basilea per la Vigilanza Bancaria e i limiti di rischio sono definiti in base a un approccio prudenziale nella gestione degli stessi nell'ambito di un gruppo industriale. Alle società operative è indicato di adottare politiche finalizzate alla minimizzazione del rischio, favorendone il trasferimento alle Strutture di Finanza Operativa.

Per quanto riguarda il rischio di prezzo delle commodity, le “Linee di indirizzo” definiscono le regole per una gestione di questo rischio finalizzata all'ottimizzazione dell'attività “core” e al perseguimento degli obiettivi di stabilità relativi ai margini commerciali/industriali. In questo caso sono definiti limiti massimi di rischio espressi in termini di VaR e di Stop Loss con riferimento all'esposizione di natura commerciale e di trading proprietario. La delega a gestire il rischio di prezzo delle commodity prevede un meccanismo di allocazione e sub-allocazione dei limiti di rischio alle singole unità di business esposte. Eni Trading & Shipping, oltre a gestire il rischio riveniente dalla propria attività (di natura commerciale e di trading), concentra le richieste di copertura in strumenti derivati della Direzione Midstream Eni, garantendo i servizi di execution nell'ambito dei mercati di riferimento.

Anche a seguito della liquidità riveniente dalla cessione del Gruppo Snam, Eni ha definito la costituzione e il mantenimento di una riserva di liquidità nel rispetto di quanto definito nel Piano Finanziario in quanto a salvaguardia del capitale, disponibilità della liquidità e ottimizzazione del rendimento della liquidità strategica. L'attività di gestione della liquidità strategica ha determinato per Eni una nuova tipologia di rischio di mercato, il rischio di prezzo della liquidità strategica: tale fattispecie di rischio è riconducibile all'attività di gestione della liquidità strategica realizzata tramite operazioni in conto proprio in ottica di ottimizzazione finanziaria del rendimento, pur nel rispetto di specifici limiti di rischio autorizzati, e con gli obiettivi di tutela del capitale e disponibilità immediata della liquidità.

Le quattro tipologie di rischio di mercato, le cui politiche di gestione e di controllo sono state sopra sintetizzate, presentano le caratteristiche di seguito specificate.

Rischio di tasso di cambio

L'esposizione al rischio di variazioni dei tassi di cambio deriva dall'operatività dell'impresa in valute diverse dall'euro (principalmente il dollaro USA) e determina impatti: sul risultato economico individuale per effetto della differente significatività di costi e ricavi denominati in valuta rispetto al momento in cui sono state definite le condizioni di prezzo (rischio economico) e per effetto della conversione di crediti/debiti commerciali o finanziari denominati in valuta (rischio transattivo); sul bilancio consolidato (risultato economico e patrimonio netto) per effetto della conversione di attività e passività di aziende che redigono il bilancio con moneta funzionale diversa dall'euro. In generale, un apprezzamento del dollaro USA rispetto all'euro ha un effetto positivo sull'utile operativo di Eni e viceversa. L'obiettivo di risk management Eni è la minimizzazione del rischio di tasso di cambio transattivo e l'ottimizzazione del rischio di cambio economico connesso al rischio prezzo commodity; il rischio derivante dalla maturazione del reddito d'esercizio in divisa oppure dalla conversione delle attività e passività di aziende che redigono il bilancio con moneta funzionale diversa dall'euro non è di norma oggetto di copertura, salvo diversa valutazione specifica. Eni centralizza la gestione del rischio di tasso di cambio, compensando le esposizioni di segno opposto derivanti dalle diverse attività di business coinvolte e coprendo con il mercato l'esposizione residua, massimizzando i benefici derivanti dal netting. Al fine di gestire l'esposizione residua, le “Linee di indirizzo” ammettono l'utilizzo di differenti tipologie di strumenti derivati (in particolare swap e forward, nonché opzioni su valute). Per quanto attiene la valorizzazione a fair value degli strumenti derivati su tassi di cambio, essa viene calcolata sulla base di algoritmi di valutazione standard di mercato e su quotazioni/contribuzioni di mercato fornite da primari info-provider pubblici. Il VaR derivante dall'accentramento sulle Strutture di Finanza Operativa di posizioni a rischio tasso di cambio di Eni viene calcolato con frequenza giornaliera secondo l'approccio parametrico (varianza/covarianza), adottando un livello di confidenza pari al 99% e un holding period di 20 giorni.

Rischio di tasso d'interesse

Le oscillazioni dei tassi di interesse influiscono sul valore di mercato delle attività e passività finanziarie dell'impresa e sul livello degli oneri finanziari netti. L'obiettivo di risk management Eni è la minimizzazione del rischio di tasso di interesse nel perseguimento degli obiettivi di struttura finanziaria definiti e approvati nel “Piano Finanziario”. Le Strutture di Finanza Operativa, in funzione del modello di finanza accentrata, raccolgono i fabbisogni finanziari Eni e gestiscono le posizioni rivenienti, ivi incluse le operazioni di carattere strutturale, in coerenza con gli obiettivi del “Piano Finanziario” e garantendo il mantenimento del profilo di rischio entro i limiti definiti. Eni utilizza contratti derivati su tasso di interesse, in particolare Interest Rate Swap, per gestire il bilanciamento tra indebitamento a tasso fisso e indebitamento a tasso variabile. Per quanto attiene alla valorizzazione a fair value degli strumenti derivati su tassi di interesse, essa viene calcolata sulla base di algoritmi di valutazione standard di mercato e su quotazioni/contribuzioni di mercato fornite da primari info-provider pubblici. Il VaR derivante da posizioni a rischio tasso di interesse viene calcolato con frequenza giornaliera secondo l'approccio parametrico (varianza/covarianza), adottando un livello di confidenza pari al 99% e un holding period di 20 giorni.

Rischio di prezzo delle commodity

Il rischio di prezzo delle commodity è identificato come la possibilità che fluttuazioni del prezzo delle materie prime e dei prodotti di base producano significative variazioni dei margini operativi di Eni, determinando un impatto sul risultato economico, tale da compromettere gli obiettivi definiti nel piano quadriennale e nel budget. Il rischio di prezzo delle commodity è riconducibile alle seguenti categorie di esposizione: (i) esposizione strategica: esposizioni identificate direttamente dal Consiglio di Amministrazione in quanto frutto di scelte strategiche di investimento o al di fuori dell'orizzonte di pianificazione del rischio. Includono ad esempio le esposizioni associate al programma di produzione delle riserve certe e probabili, i contratti a lungo termine di approvvigionamento gas per la parte non bilanciata da contratti di vendita (già stipulati o previsti), la porzione del margine di raffinazione che il Consiglio di Amministrazione identifica come esposizione di natura strategica (i volumi rimanenti possono essere allocati alla gestione attiva del margine stesso o alle attività di asset backed hedging) e le scorte obbligatorie minime; (ii) esposizione commerciale: tale tipologia di esposizioni include le componenti contrattualizzate collegate alle attività commerciali/industriali e, qualora connesse ad impegni di take or pay, le componenti non contrattualizzate afferenti l'orizzonte temporale del piano quadriennale e del budget e le relative eventuali operazioni di gestione del rischio. Le esposizioni commerciali sono connotate dalla presenza di attività di gestione sistematica del rischio svolte sulla base di logiche rischio/rendimento tramite l'implementazione di una o più strategie e sono soggette a limiti di rischio specifici (VaR, Stop Loss). All'interno delle esposizioni commerciali si individuano in particolare le esposizioni oggetto di asset backed hedging, derivanti dalla flessibilità/opzionalità degli asset; (iii) esposizione di trading proprietario: operazioni attuate in conto proprio in ottica opportunistica nel breve termine e normalmente non finalizzate alla delivery, sia nell'ambito dei mercati fisici, sia dei mercati finanziari, con l'obiettivo di ottenere un profitto al verificarsi di un'aspettativa favorevole di mercato, nel rispetto di specifici limiti di rischio autorizzati (VaR, Stop Loss). Rientrano nelle esposizioni di trading proprietario le attività di origination qualora queste non siano collegabili ad asset fisici o contrattuali.

Il rischio strategico non è oggetto di sistematica attività di gestione/copertura che è eventualmente effettuata solo in particolari condizioni aziendali o di mercato. Lo svolgimento di attività di hedging del rischio strategico, dato il carattere di straordinarietà, è demandato al top management. Tale fattispecie è oggetto di misurazione e monitoraggio ma non è soggetta a specifici limiti di rischio. Previa autorizzazione da parte del Consiglio di Amministrazione, le esposizioni collegate al rischio strategico possono essere impiegate in combinazione ad altre esposizioni di natura commerciale al fine di sfruttare opportunità di naturale compensazione tra i rischi (Natural Hedge) e ridurre conseguentemente il ricorso agli strumenti derivati (attivando pertanto logiche di mercato interno).

Per quanto riguarda le esposizioni di natura commerciale, l'obiettivo di risk management Eni è l'ottimizzazione delle attività "core" nel perseguimento degli obiettivi di stabilità dei risultati economici. Le singole Business Unit trasferiscono all'unità di Portfolio Management (Direzione Midstream) il rischio prezzo delle commodity e il connesso rischio cambio economico associato alla propria esposizione; l'unità di Portfolio Management assicura la gestione delle posizioni rivenienti ottimizzando le opportunità di netting e gestendo lo sbilancio sul mercato, per mezzo dell'unità di Trading (Eni Trading & Shipping), per la gestione del rischio commodity, e delle competenti funzioni di finanza operativa, per la gestione del collegato rischio cambio. Per la gestione del rischio prezzo delle commodity derivante dall'esposizione commerciale, Eni utilizza strumenti derivati negoziati nei mercati organizzati ICE e NYMEX (futures) e strumenti derivati negoziati sui circuiti Over The Counter (in particolare contratti swap, forward, Contracts for Differences e opzioni su commodity) con sottostante greggio, gas, prodotti petroliferi o energia elettrica. Per quanto attiene alla valorizzazione a fair value degli strumenti derivati su commodity, essa viene calcolata sulla base di algoritmi di valutazione standard di mercato e su quotazioni/contribuzioni di mercato fornite da primari info-provider pubblici o da operatori specifici del settore. Il VaR derivante dalle posizioni delle business unit esposte a rischio commodity viene calcolato con frequenza giornaliera secondo l'approccio della simulazione storica ponderata, adottando un livello di confidenza pari al 95% e un holding period di un giorno.

Rischio di prezzo della liquidità strategica

Il rischio di mercato riveniente dall'attività di gestione della porzione di riserva di liquidità denominata "liquidità strategica" è identificato come la possibilità che fluttuazioni del prezzo degli strumenti investiti (obbligazioni, strumenti di money market e fondi comuni di investimento) influiscano sul valore degli stessi quando sono valutati in bilancio al fair value. Al fine di regolare l'attività di investimento della liquidità strategica, Eni ha definito una specifica politica di investimento con obiettivi e vincoli, definiti in termini di attività finanziarie investibili e limiti operativi, e principi di governance che regolano la gestione e i sistemi di controllo. La costituzione e il mantenimento di una riserva di liquidità si propone principalmente di rispondere ai seguenti obiettivi: (i) garanzia di flessibilità finanziaria. La liquidità deve consentire a Eni di poter far fronte a eventuali fabbisogni straordinari (es. difficoltà di accesso al credito, shock esogeni, quadro macroeconomico e operazioni straordinarie); (ii) mantenimento/miglioramento dell'attuale classe di rating attraverso il rafforzamento della struttura patrimoniale e la contestuale disponibilità di una riserva di liquidità che consentano di soddisfare i requisiti delle agenzie di rating.

L'attività di gestione della liquidità strategica è sottoposta a una struttura di limiti in termini di VaR (calcolato con la metodologia della simulazione storica con holding period 1 giorno e intervallo di confidenza pari al 99 percentile), Stop Loss e altri limiti operativi in termini di concentrazione, duration, classe di rating, liquidità e strumenti investibili. In nessun caso è permesso il ricorso alla leva finanziaria o la vendita allo scoperto. L'operatività della gestione ha avuto inizio nel secondo semestre 2013.

Le seguenti tabelle riportano i valori registrati nel 2013 in termini di VaR (raffrontati con quelli dell'esercizio 2012) per quanto attiene ai rischi tasso di interesse e di cambio, nella prima parte, nonché al rischio di prezzo delle commodity (aggregato per tipologia di esposizione) e a quello della liquidità strategica.

[Value at Risk - approccio parametrico varianze/covarianze; holding period: 20 giorni; intervallo di confidenza: 99%]

(€ milioni)	2012				2013			
	Massimo	Minimo	Media	Fine esercizio	Massimo	Minimo	Media	Fine esercizio
Tasso di interesse ⁽¹⁾	8,69	1,41	3,13	1,88	3,67	1,49	2,07	2,15
Tasso di cambio ⁽¹⁾	1,31	0,12	0,44	0,19	0,37	0,07	0,14	0,24

(1) I valori relativi al VaR di tasso di interesse e di cambio comprendono le seguenti Strutture di Finanza Operativa: Finanza Operativa Eni Corporate, Eni Finance International, Banque Eni ed Eni Finance USA.

[Value at Risk - approccio simulazione storica ponderata; holding period: 1 giorno; intervallo di confidenza: 95%]

[€ milioni]	2012				2013			
	Massimo	Minimo	Media	Fine esercizio	Massimo	Minimo	Media	Fine esercizio
Portfolio Management Esposizioni Commerciali ⁽¹⁾	84,20	35,65	59,61	40,99	108,13	36,59	59,92	66,44
Trading ⁽²⁾	5,88	1,11	2,80	1,24	7,50	1,36	4,11	2,93

(1) Il perimetro consiste nella Direzione Midstream (esposizioni originanti dalle aree Refining & Marketing e Gas & Power), Versalis, Eni Trading & Shipping BV (Amsterdam) e consociate estere delle Divisioni operative.

(2) L'attività di trading proprietario cross-commodity, sia su contratti fisici che in strumenti derivati finanziari, fa capo a Eni Trading & Shipping SpA (Londra-Bruxelles-Singapore) e a ET&S Inc (Houston).

[Value at Risk - approccio simulazione storica; holding period: 1 giorno; intervallo di confidenza: 99%]

[€ milioni]	2012				2013			
	Massimo	Minimo	Media	Fine esercizio	Massimo	Minimo	Media	Fine esercizio
Liquidità strategica ⁽¹⁾					1,07	0,32	0,89	0,92

(1) L'operatività della gestione del portafoglio di liquidità strategica è iniziata nel luglio 2013.

Rischio di credito

Il rischio credito rappresenta l'esposizione dell'impresa a potenziali perdite derivanti dal mancato adempimento delle obbligazioni assunte dalla controparte. Eni approccia con policy differenziate i rischi riferiti a controparti per transazioni commerciali, rispetto a quelli riferiti a controparti per transazioni finanziarie, in funzione anche, per quanto attiene a questi ultimi, del modello di finanza accentrato adottato. Relativamente al rischio di controparte in contratti di natura commerciale, la gestione del credito è affidata alla responsabilità delle unità di business e alle funzioni specialistiche corporate di finanza e amministrazione dedicate, sulla base di procedure formalizzate di valutazione e di affidamento dei partner commerciali, ivi comprese le attività di recupero crediti e dell'eventuale gestione del contenzioso. A livello corporate vengono definiti gli indirizzi e le metodologie per la quantificazione e il controllo della rischiosità del cliente. Per quanto attiene al rischio di controparte finanziaria derivante dall'impiego della liquidità corrente e strategica, dalle posizioni in contratti derivati e da transazioni con sottostante fisico con controparti finanziarie, le sopra indicate "Linee di indirizzo" individuano come obiettivo di risk management l'ottimizzazione del profilo di rischio nel perseguimento degli obiettivi operativi. I limiti massimi di rischio sono espressi in termini di massimo affidamento per classi di controparti, definite a livello di Consiglio di Amministrazione e basate sul rating fornito dalle principali agenzie. Il rischio è gestito dalla funzione di finanza operativa e da Eni Trading & Shipping per l'attività in derivati su commodity nonché dalle società e aree di business limitatamente alle operazioni su fisico con controparti finanziarie, in coerenza con il modello di finanza accentrata. Nell'ambito dei massimali definiti per classe di rating, sono individuati per ciascuna struttura operativa gli elenchi nominativi delle controparti abilitate, assegnando a ciascuna un limite massimo di affidamento, che viene monitorato e controllato giornalmente.

Rischio di liquidità

Il rischio liquidità è il rischio che l'impresa non sia in grado di rispettare gli impegni di pagamento a causa della difficoltà di reperire fondi (funding liquidity risk) o di liquidare attività sul mercato (asset liquidity risk). La conseguenza del verificarsi di detto evento è un impatto negativo sul risultato economico nel caso in cui l'impresa sia costretta a sostenere costi aggiuntivi per fronteggiare i propri impegni o, come estrema conseguenza, una situazione di insolvibilità che pone a rischio la continuità aziendale. L'obiettivo di risk management Eni è quello di porre in essere, nell'ambito del "Piano Finanziario", una struttura finanziaria che, in coerenza con gli obiettivi di business e con i limiti definiti dal Consiglio di Amministrazione (in termini di livello percentuale massimo di leverage, livello percentuale minimo del rapporto tra indebitamento a medio/lungo termine su indebitamento totale e di quello tra indebitamento a tasso fisso sull'indebitamento a medio/lungo termine, e di livello minimo della Riserva di liquidità), garantisca a Eni un ammontare adeguato di risorse prontamente disponibili. A tal fine Eni mantiene un significativo ammontare di Riserva di liquidità (attivi finanziari più linee di credito committed), finalizzata a: (i) fronteggiare identificati fattori di rischio che potrebbero alterare significativamente i cash flow previsti nel Piano Finanziario (es. modifiche di scenario e/o dei volumi di produzione, ritardi nell'esecuzione di dismissioni, effettuazione di acquisizioni opportunistiche); (ii) assicurare l'integrale copertura del debito a breve termine e la copertura del debito a medio lungo termine scadente in un orizzonte temporale di 24 mesi, anche nel caso di restrizioni all'accesso al credito; (iii) assicurare la disponibilità di un adeguato livello di elasticità operativa per i programmi di sviluppo Eni. Lo stock di attivi finanziari è impiegato in strumenti finanziari a breve termine e alta liquidabilità, privilegiando un profilo di rischio molto contenuto.

Allo stato attuale, la Società ritiene, attraverso la disponibilità di attivi finanziari e di linee di credito, nonché l'accesso tramite il sistema creditizio e i mercati dei capitali a un'ampia gamma di tipologie di finanziamento a costi competitivi, di disporre di fonti di finanziamento adeguate a soddisfare le prevedibili necessità finanziarie.

Eni ha in essere un programma di Euro Medium Term Notes, grazie al quale il Gruppo può reperire sul mercato dei capitali fino a €15 miliardi; al 31 dicembre 2013 il programma risulta utilizzato per €13,7 miliardi.

Il Gruppo ha un rating Standard & Poor's di A per il debito a lungo termine e A-1 per il breve, outlook negativo; Moody's assegna il rating di A3 per il debito a lungo e P-2 per il debito a breve, outlook negativo. Il rating Eni è legato, oltre a variabili prettamente endogene e di mercato, al rating sovrano dell'Italia. A tal proposito, sulla base delle metodologie utilizzate da Standard & Poor's e Moody's, un downgrade potenziale del rating sovrano italiano potrebbe ripercuotersi sul rating delle società emittenti italiane, tra cui Eni, rendendone più probabile un declassamento del rating nonché di quello delle obbligazioni o di altri strumenti di debito da essa emessi. Eni, attraverso il monitoraggio costante dello scenario economico internazionale e un continuo dialogo

con gli investitori finanziari e le società di rating, è in grado di recepire eventuali fattori di criticità percepiti dalla comunità finanziaria e di individuare e comunicare tempestivamente le azioni da intraprendere al fine di mitigare tali rischi, in coerenza con le strategie aziendali.

Nel 2013 sono stati emessi complessivamente bond per €4,3 miliardi, di cui €3,1 miliardi di EMTN e €1,2 miliardi di prestito obbligazionario convertibile in azioni Snam.

Al 31 dicembre 2013, Eni dispone di linee di credito non utilizzate a breve termine di €14,3 miliardi di cui €2,1 miliardi committed. Le linee di credito a lungo termine committed, pari a €4,7 miliardi, risultano tutte disponibili; i relativi contratti prevedono interessi e commissioni di mancato utilizzo, negoziati sulla base delle normali condizioni di mercato.

Nelle tabelle che seguono sono rappresentati gli ammontari di pagamenti contrattualmente dovuti relativi ai debiti finanziari compresi i pagamenti per interessi, nonché il timing degli esborsi a fronte dei debiti commerciali e diversi.

Pagamenti futuri a fronte di passività finanziarie, debiti commerciali e altri debiti

Nella tabella che segue sono rappresentati gli ammontari di pagamenti contrattualmente dovuti relativi ai debiti finanziari compresi i pagamenti per interessi.

(€ milioni)	Anni di scadenza						Totale
	2013	2014	2015	2016	2017	Oltre	
31.12.2012							
Passività finanziarie a lungo termine	2.555	2.090	3.941	2.180	2.956	8.275	21.997
Passività finanziarie a breve termine	2.223						2.223
Passività per strumenti derivati	925	132	89	2	11	50	1.209
	5.703	2.222	4.030	2.182	2.967	8.325	25.429
Interessi su debiti finanziari	840	725	622	550	465	1.491	4.693
Garanzie finanziarie	212						212

(€ milioni)	Anni di scadenza						Totale
	2014	2015	2016	2017	2018	Oltre	
31.12.2013							
Passività finanziarie a lungo termine	1.757	3.713	3.224	2.951	1.406	9.841	22.892
Passività finanziarie a breve termine	2.742						2.742
Passività per strumenti derivati	996	243	1	5		34	1.279
	5.495	3.956	3.225	2.956	1.406	9.875	26.913
Interessi su debiti finanziari	821	712	651	558	430	1.698	4.870
Garanzie finanziarie	254						254

Nella tabella che segue è rappresentato il timing degli esborsi a fronte dei debiti commerciali e diversi.

(€ milioni)	Anni di scadenza			Totale
	2013	2014-2017	Oltre	
31.12.2012				
Debiti commerciali	14.993			14.993
Altri debiti e anticipi	8.588	19	38	8.645
	23.581	19	38	23.638

(€ milioni)	Anni di scadenza			Totale
	2014	2015-2018	Oltre	
31.12.2013				
Debiti commerciali	15.529			15.529
Altri debiti e anticipi	8.069	18	57	8.144
	23.598	18	57	23.673

Pagamenti futuri a fronte di obbligazioni contrattuali

In aggiunta ai debiti finanziari e commerciali rappresentati nello stato patrimoniale, Eni ha in essere un insieme di obbligazioni contrattuali il cui adempimento comporterà l'effettuazione di pagamenti negli esercizi futuri. Le principali obbligazioni contrattuali sono relative ai contratti take-or-pay del settore Gas & Power in base ai quali Eni ha l'obbligo di ritirare volumi minimi di gas o di pagare un ammontare equivalente di denaro con la possibilità di ritirare i volumi sottostanti negli esercizi successivi. Gli ammontari dovuti sono stati calcolati sulla base delle assunzioni di prezzo di acquisto del gas e dei servizi formulate nel piano industriale quadriennale approvato dalla Direzione Aziendale e per gli esercizi successivi sulla base delle assunzioni di lungo termine del management. Nella tabella che segue sono rappresentati i pagamenti non attualizzati dovuti da Eni negli esercizi futuri a fronte delle principali obbligazioni contrattuali in essere.

[€ milioni]	Anni di scadenza						Totale
	2014	2015	2016	2017	2018	Oltre	
Contratti di leasing operativo non annullabili ^(a)	706	423	335	263	191	349	2.267
Costi di abbandono e ripristino siti ^(b)	214	162	206	304	331	13.125	14.342
Costi relativi a fondi ambientali ^(c)	279	329	246	126	114	622	1.716
Impegni di acquisto ^(d)	21.304	20.307	17.947	16.437	15.508	150.867	242.370
- Gas							
Take-or-pay	18.228	18.724	16.427	14.967	14.277	143.912	226.535
Ship or pay	1.903	1.322	1.272	1.232	998	5.037	11.764
- Altri impegni di acquisto con clausola take-or-pay e ship-or-pay	130	125	118	109	104	480	1.066
- Altri impegni di acquisto ^(e)	1.043	136	130	129	129	1.438	3.005
Altri Impegni	3	3	3	3	3	123	138
- Memorandum di intenti Val d'Agri	3	3	3	3	3	123	138
	22.506	21.224	18.737	17.133	16.147	165.086	260.833

(a) I contratti di leasing operativo riguardano principalmente asset per attività di perforazione, time charter e noli di navi a lungo termine, terreni, stazioni di servizio e immobili per ufficio. Questi contratti, generalmente, non prevedono opzioni di rinnovo. Non ci sono significative restrizioni imposte a Eni dagli accordi di leasing operativo con riferimento alla distribuzione di dividendi, alla disponibilità degli asset o alla capacità di indebitarsi.

(b) Il fondo abbandono e ripristino siti accoglie principalmente i costi che si presume di sostenere al termine dell'attività di produzione di idrocarburi per la chiusura mineraria dei pozzi, la rimozione delle strutture e il ripristino dei siti.

(c) I costi relativi a fondi ambientali non comprendono gli oneri stanziati nel 2010 (€1.109 milioni) a fronte della transazione ambientale presentata da Eni al Ministero dell'Ambiente riguardo a nove siti di interesse nazionale perché le date di pagamento non sono attendibilmente stimabili.

(d) Riguardano impegni di acquisto di beni e servizi che l'impresa è obbligata ad adempiere in quanto vincolanti in base a contratto.

(e) Riguardano l'acquisto della capacità di rigassificazione di alcuni impianti negli Stati Uniti per €1.911 milioni.

Impegni per investimenti

Nel prossimo quadriennio Eni prevede di eseguire un programma d'investimenti tecnici e in partecipazioni di €53,8 miliardi. Nella tabella che segue sono rappresentati con riferimento alla data di bilancio gli investimenti a vita intera relativi ai progetti committed. Un progetto è considerato committed quando ha ottenuto le necessarie approvazioni da parte del management e per il quale normalmente sono stati già collocati o sono in fase di finalizzazione i contratti di procurement.

Gli ammontari indicati comprendono impegni per progetti di investimenti ambientali.

[€ milioni]	Anni di scadenza					Totale
	2014	2015	2016	2017	Oltre	
Impegni per major projects	5.697	5.246	4.908	3.224	17.709	36.784
Impegni per altri investimenti	7.555	4.902	2.865	1.705	865	17.892
	13.252	10.148	7.773	4.929	18.574	54.676

Altre informazioni sugli strumenti finanziari

Il valore di iscrizione degli strumenti finanziari e i relativi effetti economici e patrimoniali si analizzano come segue:

	2012			2013		
	Proventi (oneri) rilevati a			Proventi (oneri) rilevati a		
(€ milioni)	Valore di iscrizione	Conto economico	Altre componenti dell'utile complessivo	Valore di iscrizione	Conto economico	Altre componenti dell'utile complessivo
Strumenti finanziari di negoziazione:						
- Titoli ^(a)				5.004	4	
- Strumenti derivati non di copertura ^(b)	183	(395)		(22)	(180)	
- Strumenti derivati di trading ^(b)	3	(13)		(61)	(8)	
Strumenti finanziari da detenersi sino alla scadenza:						
- Titoli ^(a)	69	1		80	1	
Strumenti finanziari disponibili per la vendita:						
- Titoli ^(a)	235	8	16	235	7	(1)
Partecipazioni valutate al fair value:						
- Partecipazioni non correnti ^(c)	4.782	4.717	141	2.770	456	(64)
- Partecipazioni non correnti destinate alla vendita ^(c)				2.131	1.702	
Crediti e debiti e altre attività/passività valutate al costo ammortizzato:						
- Crediti commerciali e altri crediti ^(d)	28.039	(54)		28.799	(277)	
- Crediti finanziari ^(a)	2.981	70		2.141	11	
- Debiti commerciali e altri debiti ^(e)	23.638	104		23.673	28	
- Debiti finanziari ^(a)	24.463	(831)		25.879	(845)	
Attività (passività) nette per contratti derivati di copertura ^(f)	(17)	(290)		(202)	(501)	

(a) Gli effetti a conto economico sono stati rilevati nei "Proventi (oneri) finanziari".

(b) Gli effetti a conto economico sono stati rilevati negli "Altri proventi (oneri) operativi" per €96 milioni di oneri (oneri per €157 milioni nel 2012) e nei "Proventi (oneri) finanziari" per €92 milioni di oneri (oneri per €251 milioni nel 2012).

(c) Gli effetti a conto economico sono rilevati nei "Proventi (oneri) su partecipazioni" per €2.158 milioni di proventi (proventi per €1.247 milioni nel 2012). Nel 2012 vi erano effetti a conto economico rilevati nell'"Utile netto (perdita netta) - Discontinued operations" per €3.470 milioni.

(d) Gli effetti a conto economico sono stati rilevati negli "Acquisti, prestazioni di servizi e costi diversi" per €311 milioni di oneri (oneri per €25 milioni nel 2012) (svalutazioni al netto degli utilizzi) e nei "Proventi (oneri) finanziari" per €34 milioni di proventi (oneri per €29 milioni nel 2012) (differenze di cambio da allineamento al cambio di fine esercizio e valutazione al costo ammortizzato).

(e) Gli effetti a conto economico sono stati rilevati nei "Proventi (oneri) finanziari" (differenze di cambio da allineamento al cambio di fine esercizio).

(f) Gli effetti a conto economico sono stati rilevati nei "Ricavi della gestione caratteristica" e negli "Acquisti, prestazioni di servizi e costi diversi" per €526 milioni di oneri (oneri per €289 milioni nel 2012) e negli "Altri proventi (oneri) operativi" per €25 milioni di proventi (oneri per €1 milione nel 2012) (componente time value).

Informazioni sulla compensazione di strumenti finanziari

Di seguito sono riportate le informazioni relative alle attività e passività finanziarie compensate.

	Ammontare lordo delle attività e passività finanziarie	Ammontare lordo delle attività e passività finanziarie compensate	Ammontare netto delle attività e passività finanziarie rilevate nello schema di stato patrimoniale
(€ milioni)			
31.12.2012			
Attività finanziarie			
Crediti commerciali e altri crediti	29.853	1.106	28.747
Passività finanziarie			
Debiti commerciali e altri debiti	24.687	1.106	23.581
31.12.2013			
Attività finanziarie			
Crediti commerciali e altri crediti	30.468	1.395	29.073
Altre attività correnti	1.620	295	1.325
Altre attività non correnti	3.718	35	3.683
Passività finanziarie			
Debiti commerciali e altri debiti	24.993	1.395	23.598
Altre passività correnti	1.752	304	1.448
Altre passività non correnti	1.730	26	1.704

La compensazione di attività e passività finanziarie di €1.725 milioni (€1.106 milioni al 31 dicembre 2012) riguarda per €1.084 milioni (€1.047 milioni al 31 dicembre 2012) la compensazione di crediti e debiti del settore Exploration & Production verso Enti di Stato.

Informazioni sulla valutazione al fair value

Di seguito è indicata la classificazione delle attività e passività finanziarie, valutate al fair value nello schema di stato patrimoniale secondo la gerarchia del fair value definita in funzione della significatività degli input utilizzati nel processo di valutazione. In particolare, a seconda delle caratteristiche degli input utilizzati per la valutazione, la gerarchia del fair value prevede i seguenti livelli:

- a) livello 1: prezzi quotati (e non oggetto di modifica) su mercati attivi per le stesse attività o passività finanziarie;
- b) livello 2: valutazioni effettuate sulla base di input, differenti dai prezzi quotati di cui al punto precedente, che, per le attività/passività oggetto di valutazione, sono osservabili direttamente (prezzi) o indirettamente (in quanto derivati dai prezzi);
- c) livello 3: input non basati su dati di mercato osservabili.

In relazione a quanto sopra, gli strumenti finanziari valutati al fair value al 31 dicembre 2013 sono classificati: (i) nel livello 1, le "Attività finanziarie quotate destinate al trading", le "Attività finanziarie disponibili per la vendita", le "Rimanenze - Certificati e diritti di emissione", gli "Strumenti finanziari derivati - Future" e le "Altre partecipazioni" valutate al fair value; (ii) nel livello 2, le "Attività finanziarie non quotate destinate al trading", gli strumenti finanziari derivati diversi dai "Future" compresi nelle "Altre attività correnti", nelle "Altre attività non correnti", nelle "Altre passività correnti" e nelle "Altre passività non correnti". Nel corso dell'esercizio 2013 non vi sono stati trasferimenti tra i diversi livelli della gerarchia del fair value.

Gli ammontari relativi agli strumenti finanziari valutati al fair value sono di seguito indicati.

(€ milioni)	Note	31.12.2012		31.12.2013	
		Livello 1	Livello 2	Livello 1	Livello 2
Attività correnti:					
Attività finanziarie quotate destinate al trading	[8]			4.461	
Attività finanziarie non quotate destinate al trading	[8]				543
Attività finanziarie disponibili per la vendita	[9]	235		235	
Rimanenze - Certificati e diritti di emissione	[11]	19		22	
Strumenti finanziari derivati - Future	[14]	26		64	
Strumenti finanziari derivati di copertura cash flow hedge	[14]		31		14
Strumenti finanziari derivati non di copertura e di trading	[14]		890		654
Attività non correnti:					
Altre partecipazioni valutate al fair value	[18]	4.782		2.770	
Altre partecipazioni valutate al fair value destinate alla vendita	[32]				2.131
Strumenti finanziari derivati - Future	[21]	5			
Strumenti finanziari derivati di copertura cash flow hedge	[21]		2		6
Strumenti finanziari derivati non di copertura	[21]		424		256
Passività correnti:					
Strumenti finanziari derivati - Future	[26]	12		12	
Strumenti finanziari derivati di copertura cash flow hedge	[26]		32		213
Strumenti finanziari derivati non di copertura e di trading	[26]		881		771
Passività non correnti:					
Strumenti finanziari derivati - Future	[31]	1			
Strumenti finanziari derivati di copertura cash flow hedge	[31]		13		1
Strumenti finanziari derivati non di copertura	[31]		270		282

Contenziosi

Eni è parte in procedimenti civili e amministrativi e in azioni legali collegati al normale svolgimento delle sue attività. Sulla base delle informazioni attualmente a disposizione, e tenuto conto dei fondi rischi esistenti, Eni ritiene che tali procedimenti e azioni non determineranno effetti negativi rilevanti sul bilancio consolidato. Di seguito è indicata una sintesi dei procedimenti più significativi; salva diversa indicazione non è stato effettuato alcuno stanziamento a fronte dei contenziosi di seguito descritti perché Eni ritiene improbabile un esito sfavorevole dei procedimenti ovvero perché l'ammontare dello stanziamento non è stimabile in modo attendibile.

1. Ambiente

1.1. Contenziosi in materia di salute sicurezza e ambiente di natura penale

- (i) **Infortunio mortale Truck Center Molfetta - Ente procedente: Procura della Repubblica di Trani.** In data 11 maggio 2010, è stato notificato a Eni SpA, a otto dipendenti della Società, nonché a un ex dipendente, un atto di chiusura indagini che contesta l'omicidio colposo, le lesioni personali gravissime e l'illecito smaltimento di rifiuti in relazione a un incidente avvenuto a Molfetta nel marzo 2008, in cui hanno perso la vita 4 operai, dipendenti addetti alla pulizia di una ferrocisterna di proprietà di una società del Gruppo Ferrovie dello Stato. La cisterna era stata utilizzata per il trasporto di zolfo liquido prodotto da Eni nella Raffineria di Taranto.

Il PM ha stralciato la posizione di tre dipendenti e inviato il relativo fascicolo al GIP con richiesta di archiviazione. Il GIP ha accolto la richiesta di archiviazione avanzata dal PM per le suddette tre posizioni. Per le posizioni non archiviate, all'udienza del 19 aprile 2011, sono state ammesse tutte le parti civili costituite nei confronti degli imputati persone fisiche, con la sola eccezione della richiesta presentata da un parente di una vittima, dichiarata inammissibile per mancanza della causa petendi.

Il Giudice ha escluso, invece, la costituzione di parti civili nei confronti di Eni SpA.

In data 5 dicembre 2011, il Giudice ha pronunciato sentenza di assoluzione per le persone fisiche e per la stessa Eni SpA, come persona giuridica,

con l'ampia formula del "perché il fatto non sussiste".

Si è in attesa della fissazione della prima udienza di appello a seguito dell'impugnativa proposta dal Pubblico Ministero.

- (ii) **Syndial SpA (quale società incorporante EniChem Agricoltura SpA - Agricoltura SpA in liquidazione - EniChem Augusta Industriale Srl - Fosfotec Srl) - Sito di Crotone.** È pendente presso la Procura della Repubblica di Crotone un procedimento penale per disastro ambientale, avvelenamento di sostanze destinate all'alimentazione e omessa bonifica in relazione all'attività della discarica ex Montedison "Farina Trappeto", divenuta di proprietà EniChem Agricoltura nel 1991.
- Tale discarica, in cui sono stati depositati gli scarti delle attività industriali dello Stabilimento Montedison, oggi Edison, è stata chiusa a partire dal 1989. A decorrere dal 1991, anno in cui la discarica è divenuta di proprietà del Gruppo Eni, non vi è stato più alcun conferimento di rifiuti. La messa in sicurezza è stata effettuata nel 1999-2000 da Fosfotec Srl. Il procedimento vede imputati alcuni Dirigenti di Società del Gruppo Eni che si sono succedute nella proprietà della discarica a partire dal 1991. Conclusa l'attività da parte dei periti e terminato il loro esame, gli atti sono stati restituiti alla Procura della Repubblica di Crotone per l'ulteriore corso e l'eventuale richiesta di rinvio a giudizio.
- (iii) **Eni Divisione Gas & Power - Sito di Praia a Mare.** È pendente presso la Procura della Repubblica presso il Tribunale di Paola un procedimento penale avente a oggetto presunte malattie professionali per tumori sviluppati da dipendenti dell'ex Stabilimento della Marlane SpA (società già di proprietà della Lanerossi SpA). Nel procedimento si sono costituite 189 parti civili, mentre sono state individuate altre 107 persone offese dal reato. Le parti civili costituite hanno provveduto alla citazione dei Responsabili civili Eni SpA e Marzotto SpA. Le pretese risarcitorie non sono al momento quantificabili.
- Al termine dell'udienza preliminare il Giudice ha disposto il rinvio a giudizio di tutti gli imputati per omicidio colposo plurimo (art. 589 c.p.), lesioni colpose (art. 590), disastro ambientale (art. 434) e omissione dolosa di cautele antinfortunistiche (art. 437). Marzotto SpA a seguito di accordo transattivo con Eni ha sottoscritto singoli atti di transazione con tutte le parti civili a eccezione degli enti territoriali. Il procedimento continua in dibattimento.
- (iv) **Syndial SpA e Versalis SpA - Darsena Porto Torres.** Il GIP di Sassari, nel luglio 2012, su richiesta della Procura, ha disposto lo svolgimento di un incidente probatorio relativamente al funzionamento della barriera idraulica del Sito Porto Torres (gestito da Syndial SpA) e alla sua capacità di impedire la dispersione della contaminazione, presente all'interno del sito, nel tratto mare antistante lo stabilimento. Risultano indagati gli Amministratori delegati di Syndial SpA e Versalis SpA, oltre ad alcuni altri manager delle due società. È stato notificato avviso di conclusione indagini e si è in attesa della richiesta di rinvio a giudizio da parte della Procura di Sassari.
- (v) **Syndial SpA -Ente precedente Procura della Repubblica presso il Tribunale di Gela.** Pende innanzi alla Procura della Repubblica presso il Tribunale di Gela un procedimento avviato nei confronti di 17 ex dipendenti delle società ANIC SpA, EniChem SpA, EniChem Anic SpA, Anic Agricoltura SpA, Agip Petroli SpA e Praoil Aromatici e Raffinazione Srl, ex dipendenti che hanno rivestito nel tempo l'incarico di Responsabile/Direttore dello Stabilimento di Gela e di Responsabile della sicurezza dell'impianto Clorosoda. Il procedimento ha a oggetto i reati di omicidio colposo e lesioni personali gravi e/o gravissime in relazione al decesso di 12 ex dipendenti e a presunte malattie professionali dei dipendenti che avevano prestato servizio presso l'impianto indicato gestito dalle società anzidette.
- I fatti contestati riguardano il periodo che va dal 1969, anno di messa in esercizio dell'impianto Clorosoda, al 1998 anno in cui sono terminate le operazioni di bonifica dell'impianto. La Procura ha chiesto e ottenuto che venga espletata una perizia medico-legale su oltre 100 lavoratori che hanno prestato la propria attività lavorativa presso l'impianto, al fine di verificare se i decessi avvenuti e le eventuali patologie di cui sono affetti tali soggetti, siano riconducibili alle esposizioni conseguenti all'attività lavorativa espletata e alla mancata implementazione, da parte delle funzioni preposte all'interno delle società, delle cautele occorrenti a garantire la salute e sicurezza degli stessi rispetto ai rischi connessi alle attività lavorative anzidette. Il giudizio, in fase di indagini preliminari, prosegue con incidente probatorio.
- (vi) **Sequestro di aree site nei Comuni di Cassano allo Jonio e Cerchiara di Calabria - Ente precedente: Procura della Repubblica di Castrovillari.** Alcune aree site nei Comuni di Cassano allo Jonio e Cerchiara di Calabria sono oggetto di sequestro preventivo a causa di un'indagine relativa alla impropria gestione dei rifiuti industriali della lavorazione dello zinco provenienti dallo Stabilimento ex Pertusola Sud rilevata dalla Syndial ritenuti illecitamente depositati nelle aree sotto sequestro.
- I fatti sono gli stessi di un procedimento penale per omessa bonifica chiuso nel 2008 senza conseguenze per la società e i dipendenti di Eni. Syndial SpA ha eseguito le operazioni di rimozione rifiuti dalle discariche in oggetto e ha sottoscritto, con il Comune di Cerchiara, apposito atto transattivo per il riconoscimento dei danni cagionati dalle discariche abusive realizzate sul territorio comunale. A fronte di detto atto transattivo, il Comune ha rinunciato a ogni azione presente e futura con riferimento ai fatti di cui al procedimento penale. Pendono trattative per definire transattivamente ogni pendenza, anche con il Comune di Cassano, al fine di evitare, nel procedimento penale, la costituzione di parte civile di detto Comune. In data 13 febbraio è stato sottoscritto fra Syndial e Comune di Cassano apposito atto transattivo che chiude definitivamente ogni pendenza di natura risarcitoria. Il procedimento penale è tuttora in corso.
- (vii) **Syndial SpA - procedimento amianto Ravenna.** È pendente dinanzi al Tribunale di Ravenna un procedimento penale avente a oggetto presunte responsabilità di ex dipendenti di società riconducibili oggi, dopo varie operazioni societarie, a Syndial SpA nella causazione di morti e lesioni da amianto che si sono verificate a partire dal 1991.
- Le persone offese indicate nel capo di imputazione sono 75. I reati contestati sono omicidio colposo plurimo (589 c.p.), disastro ambientale (534 c.p.). Sono costituite parti civili, oltre a numerosi familiari delle persone decedute, anche l'ASL di Ravenna, l'INAIL di Ravenna, la CGIL, CISL e UIL Provinciali, Legambiente e altre associazioni ambientaliste. Syndial è costituita in giudizio quale responsabile civile. Le difese degli imputati hanno chiesto la pronuncia di intervenuta prescrizione del disastro ambientale per alcuni dei casi di malattie e decessi. Il 6 febbraio 2014, a esito dell'udienza preliminare, il GUP di Ravenna ha disposto con decreto il rinvio a giudizio per tutti gli indagati riconoscendo invece la prescrizione solo alcune ipotesi di lesioni colpose. Il procedimento prosegue nella fase dibattimentale.

1.2 Contenzioso in materia di salute, sicurezza e ambiente di natura civile o amministrativa

- (i) **Atto di citazione per risarcimento danni per l'inquinamento da DDT del Lago Maggiore - Ente precedente: Ministero dell'Ambiente.** Nel mese di maggio 2003, il Ministero dell'Ambiente ha citato in giudizio la controllata Syndial SpA (già EniChem SpA) chiedendo il risarcimento di un asserito

danno ambientale attribuito alla gestione del Sito di Pieve Vergonte da parte di EniChem nel periodo 1990-1996. Con sentenza di primo grado n. 4991/08 del 3 luglio 2008 (depositata l'8 luglio 2008), provvisoriamente esecutiva, il Tribunale Civile di Torino ha condannato Syndial SpA al predetto risarcimento quantificandolo in €1.833,5 milioni oltre agli interessi legali dalla data del deposito della sentenza. Sia i consulenti legali e tecnici di Syndial, sia quelli di Eni hanno concordemente ritenuto la predetta sentenza fondata su motivazioni errate in fatto e in diritto tali da non far ritenere probabile un esito finale negativo del contenzioso e comunque hanno altresì ritenuto assolutamente incongrua la quantificazione del danno, mancando nella sentenza congrui riferimenti che possano giustificare l'enorme ammontare della condanna rispetto alla modestia dell'inquinamento contestato dallo stesso Ministero. Conseguentemente, sulla base di tali pareri legali e tecnici, condivisi anche da consulenti esterni in materia di principi contabili, è stato ritenuto non necessario effettuare accantonamenti a fronte del contenzioso in oggetto. A seguito dell'atto di appello alla sentenza formulato da Syndial nel luglio 2009, il giudizio prosegue dinanzi alla Corte d'Appello di Torino.

Nel corso dell'udienza del 15 giugno 2012, l'Avvocatura dello Stato ha verbalizzato che il Ministero non intende eseguire la sentenza di primo grado fino all'esito del giudizio di merito. La Corte di Appello di Torino, dopo aver chiesto e ottenuto la regolarizzazione della costituzione di Syndial in giudizio, ha disposto la CTU, i cui contenuti, favorevoli a Syndial, sono stati contestati nel merito dall'Avvocatura di Stato. Si è in attesa dell'udienza di discussione per la precisazione delle conclusioni.

(ii) Causa promossa dal Comune di Carrara per il ripristino dello stato dei luoghi nel Sito di Avenza e il risarcimento danni. Il Comune di Carrara ha promosso avanti al Tribunale di Genova, una causa con la quale ha chiesto a Syndial SpA il ripristino dello stato dei luoghi nel Sito di Avenza, il risarcimento dei danni ambientali non eliminabili quantificati in circa €139 milioni, dei danni morali, esistenziali e all'immagine quantificati in circa €80 milioni, nonché dei danni materiali e patrimoniali quantificati in circa €16 milioni. La richiesta è riferita a un incidente verificatosi nel 1984, a seguito del quale EniChem Agricoltura SpA (successivamente incorporata in Syndial SpA), allora proprietaria del sito, aveva posto in opera interventi di messa in sicurezza e di bonifica. Nella causa è intervenuto il Ministero dell'Ambiente che ha chiesto il risarcimento del danno ambientale, quantificato complessivamente tra un minimo di €53,5 milioni e un massimo di €93,3 milioni, da ripartire tra le diverse società che hanno gestito lo stabilimento. Sia il giudizio di primo grado sia quello in Appello hanno dismesso le posizioni delle parti attoree ritenendole infondate in fatto e in diritto. Il 4 dicembre 2012 il Ministero dell'Ambiente ha presentato ricorso in Cassazione avverso la sentenza della Corte di Appello. In sintesi, il Ministero rinnova la richiesta di condanna di Syndial al risarcimento integrale del danno ambientale individuandola quale soggetto responsabile per tre ordini di motivi: a) successore ex lege dei precedenti gestori del sito, b) responsabile in via diretta per il periodo di gestione e per la inadeguata attività di bonifica successiva all'incidente del 1984, c) responsabile in via diretta per omessa bonifica del sito. Syndial si è costituita in giudizio. Il giudizio prosegue.

(iii) Ministero dell'Ambiente - Rada di Augusta. Con Conferenza dei Servizi del 18 luglio 2005, 14 settembre 2005 e 16 dicembre 2005, il Ministero dell'Ambiente ha prescritto alle società facenti parte del Polo Petrochimico di Priolo, comprese Syndial, Polimeri Europa (oggi Versalis) ed Eni R&M, di effettuare interventi di messa in sicurezza di emergenza con rimozione dei sedimenti della Rada di Augusta a fronte dell'inquinamento ivi riscontrato, in particolare dovuto all'alta concentrazione di mercurio, genericamente ricondotto alle attività industriali esercitate sul polo petrolchimico. Le suddette società hanno impugnato a vario titolo gli atti del Ministero dell'Ambiente, eccependo, in particolare, le modalità con le quali sono stati progettati gli interventi di risanamento e acquisite le caratterizzazioni della Rada.

Ne sono sorti vari procedimenti amministrativi riuniti presso il TAR Catania, che nell'ottobre 2012 ha emesso sentenza accogliendo i ricorsi presentati dalle società presenti nel sito, in relazione alla rimozione di sedimenti della Rada e alla realizzazione del barriera fisico. La sentenza ha tenuto conto di una determinazione della Corte di Giustizia della Comunità Europea che ha confermato nell'interpretazione del principio "chi inquina paga" la centralità dell'accertamento del "nesso di causalità" e la ricerca dell'effettivo responsabile dell'inquinamento.

Si segnala, inoltre, che è stata avviata dalla Procura della Repubblica di Siracusa un'indagine penale contro ignoti volta a verificare l'effettiva contaminazione della Rada di Augusta e i rischi connessi all'esecuzione del progetto di bonifica come proposto dal Ministero.

Gli accertamenti tecnici disposti dalla Procura si sono conclusi con i seguenti esiti: a) assenza di rischio sanitario nella Rada di Augusta; b) conferma dell'estraneità del Gruppo Eni alla contaminazione; c) pericolosità dei dragaggi. All'esito di tali accertamenti tecnici, la Procura ha richiesto l'archiviazione del procedimento.

(iv) Ricorso per accertamento tecnico preventivo - Tribunale di Gela. Nel mese di febbraio 2012, è stato notificato alla Raffineria di Gela SpA, alla Syndial SpA e all'Eni SpA un ricorso ex art. 696 bis c.p.c. da parte di 18 genitori di bambini nati malformati a Gela tra il 1992 e il 2007, cui, successivamente, si sono aggiunti ulteriori 15 ricorsi aventi il medesimo oggetto. Il ricorso per accertamento tecnico preventivo, promosso dai ricorrenti, è volto alla verifica dell'esistenza di un nesso di causalità tra le patologie malformative di cui sono affetti i figli dei ricorrenti e lo stato di inquinamento delle matrici ambientali del Sito di Gela (inquinamento derivante dalla presenza e operatività degli impianti industriali della Raffineria di Gela e della Syndial SpA), nonché alla quantificazione dei danni asseritamente subiti e all'eventuale composizione conciliativa della lite. Dall'esame degli atti depositati dai ricorrenti, si ha conferma che non sussistono elementi probatori a sostegno della sussistenza del nesso causale indicato. Il Tribunale di Gela ha disposto la separazione delle singole richieste avanzate dai ricorrenti imponendo agli stessi di specificare nei dettagli l'oggetto dell'accertamento chiesto in relazione a ogni singolo ipotizzato nesso causale tra patologia riscontrata e relativa causa. Le società ritengono remota la possibilità di addivenire a una composizione conciliativa della lite. Il medesimo tema, peraltro, era stato oggetto di precedenti istruttorie, nell'ambito di differenti procedimenti penali, di cui una conclusasi senza accertamento di responsabilità a carico di Eni o sue controllate e una seconda tuttora pendente in fase di indagini preliminari. Le operazioni peritali sono tuttora in corso.

(v) Causa promossa dal Ministero dell'Ambiente e dal Commissario delegato alla gestione dello stato di emergenza ambientale nel territorio del Comune di Cengio contro Syndial - risarcimento del danno ambientale relativo al Sito di Cengio. È pendente un procedimento che vede parte ricorrente il Ministero dell'Ambiente e il Commissario delegato alla gestione dello stato di emergenza ambientale nel territorio del Comune di Cengio i quali hanno citato Syndial perché venisse condannata al risarcimento del danno ambientale relativo al Sito di Cengio.

La domanda è sostanzialmente basata su un'accusa di "inerzia" di Acna (oggi Syndial) nel dare esecuzione agli interventi ambientali, inerzia tutt'altro che provata avendo sempre Acna agito tempestivamente, nei tempi e nei modi previsti dall'Accordo di Programma del 4 dicembre 2000 con le Pubbliche Amministrazioni interessate tra le quali lo stesso Ministero dell'Ambiente.

Il Tribunale di Genova, con sentenza parziale del 6 febbraio 2013, ha rigettato le eccezioni e le istanze pregiudiziali e preliminari avanzate da Syndial e ha ordinato la rimessione della causa a ruolo per procedere a indagine tecnica volta a verificare l'effettiva sussistenza di danni residui all'ambiente, con particolare riferimento alle aree esterne al sito di proprietà e alle c.d. perdite temporanee.

Il giudizio prosegue.

- (vi) Syndial SpA e Versalis SpA Porto Torres - Ente procedente: Procura della Repubblica di Sassari.** La Procura della Repubblica di Sassari ha chiesto il rinvio a giudizio, unitamente a direttori e amministratori di altre società operanti nel sito, del Direttore di Stabilimento Syndial di Porto Torres per asserito disastro ambientale e avvelenamento di acque e sostanze destinate all'alimentazione. Si sono costituiti parte civile: la Provincia di Sassari, il Comune di Porto Torres e altri soggetti, con esclusione delle parti civili che si erano costituite per gravi patologie associabili alle sostanze contaminanti presenti nella fauna ittica del porto industriale di Porto Torres. Il processo iniziato davanti alla Corte d'Assise di Sassari è stato annullato a seguito dell'eccezione di difformità tra l'ipotesi di reato contemplata nell'avviso di conclusione delle indagini preliminari e il capo di imputazione formulato nella richiesta di rinvio a giudizio. Gli atti sono stati trasmessi alla Procura della Repubblica di Sassari. Nel febbraio 2013 è stato notificato avviso di conclusione delle indagini preliminari e nuova contestazione da parte della Procura per imputazioni in forma colposa e non dolosa. Ad esito dell'udienza preliminare, il GUP di Sassari ha disposto sentenza di non doversi procedere per intervenuta prescrizione. La Procura ha deciso di ricorrere in Cassazione. Si è in attesa della notifica del provvedimento.
- (vii) Kashagan.** Il 7 marzo 2014, il Dipartimento Ambiente Regione Atyrau ("ARED") ha avviato una serie di azioni civili nei confronti del consorzio di sviluppo del giacimento Kashagan. Tali procedimenti si riferiscono ad emissioni avvenute durante il gas flaring che si è verificato in fase di avvio delle attività di produzione e che avrebbero portato a violazioni delle leggi ambientali e a danni ambientali. L'importo complessivo del claim ammonta a circa 737 milioni di dollari (134 miliardi di Tenge), circa 124 milioni di dollari (22,5 miliardi di Tenge) in quota Eni. Il consorzio del progetto Kashagan ha avviato ricorso contro tali procedimenti.

2. Altri procedimenti giudiziari e arbitrali

- (i) Fos Cavaou.** In riferimento al progetto di realizzazione del terminale di rigassificazione di Fos Cavaou ("FOS"), è pendente un procedimento arbitrale presso la Camera di Commercio Internazionale di Parigi tra il cliente Société du Terminal Methanier de Fos Cavaou ("STMFC" oggi FOSMAX LNG) e il contrattista STS ("société en participation" di diritto francese composta da Saipem SA (50%), Tecnimont SpA (49%), Sofregaz SA (1%)). Il cliente FOSMAX LNG richiede la condanna dell'appaltatore al pagamento di circa €264 milioni per il risarcimento del danno, penalità di ritardo e costi sostenuti per il completamento dei lavori (mise en régie). Della somma totale richiesta, circa €142 milioni sono ascrivibili a perdita di profitto, voce contrattualmente esclusa dai danni risarcibili salvo il caso di dolo o colpa grave. STS ha depositato la propria memoria difensiva, comprensiva di domanda riconvenzionale, a titolo di risarcimento del danno dovuto all'eccessiva ingerenza di FOSMAX LNG nell'esecuzione dei lavori e pagamento di extra works non riconosciuti dal cliente (con riserva di quantificarne l'ammontare nel prosieguo dell'arbitrato). Il 19 ottobre 2012 FOSMAX LNG ha depositato la "Memoire en demande". Di contro, STS ha depositato la propria "Memoire en defense" il 28 gennaio 2013, precisando in €338 milioni il valore della propria domanda riconvenzionale. È prevedibile che il lodo sia emesso per la fine del 2014.
- (ii) Eni SpA. Procedura di amministrazione straordinaria delle compagnie aeree Volare Group, Volare Airlines e Air Europe.** Nel marzo 2009 è stato notificato a Eni SpA e alla controllata Sofid, oggi Eni Adfin, un atto di citazione per revocatoria fallimentare con il quale le procedure di amministrazione straordinaria di Volare Group, Volare Airlines e Air Europe – procedure aperte con decreto del Ministero delle Attività Produttive del 30 novembre 2004 – chiedono che siano dichiarati inefficaci tutti i pagamenti effettuati da Volare Group, Volare Airlines e Air Europe in favore di Eni e di Eni Adfin, quale mandataria di Eni all'incasso dei crediti, nell'anno anteriore alla dichiarazione dello stato di insolvenza delle suddette debtrici e cioè dal 30 novembre 2003 al 29 novembre 2004, per un ammontare complessivo indicato in circa €46 milioni oltre interessi. Eni Adfin ed Eni si sono costituite. Esaurita l'istruttoria, con sentenza di 1° grado emessa nel marzo del 2012 le domande proposte dalle procedure sono state totalmente rigettate. Avverso tale sentenza, le procedure di amministrazione straordinaria hanno interposto appello.
- (iii) Eni SpA. Alitalia Linee Aeree Italiane SpA in amministrazione straordinaria ("Alitalia in A.S. ").** Con atto di citazione notificato in data 23 gennaio 2013, Alitalia in A.S. ha instaurato un giudizio civile presso il Tribunale di Roma nei confronti di Eni, Esso Italiana Srl e Kuwait Petroleum Italia SpA, al fine di ottenere il risarcimento per i danni asseritamente subiti nel periodo compreso tra il 1998 e il 2009 a seguito della presunta intesa intercorsa tra le principali compagnie petrolifere nel mercato nazionale della fornitura di jet fuel. La richiesta di danni si fonda sul provvedimento del 14 giugno 2006 dell'Autorità Garante della Concorrenza e del Mercato ("AGCM"), secondo cui Eni e altre cinque compagnie petrolifere (Esso Italiana Srl, Kuwait Petroleum Italia SpA, Shell Italia SpA, Tamoil Italia SpA e Total Italia SpA) avrebbero posto in essere, negli anni dal 1998 al 2006, un'intesa unica e complessa avente per oggetto e per effetto la ripartizione del mercato del jet fuel e l'impedimento all'ingresso di nuovi operatori sul mercato nazionale. L'apparato argomentativo del provvedimento dell'AGCM ha trovato sostanziale conferma dinanzi ai giudici amministrativi aditi in sede di ricorso dalle compagnie petrolifere. Alitalia in A.S. formula una richiesta di risarcimento, in solido nei confronti dei soggetti passivi della decisione. Ai fini della determinazione del danno, Alitalia in A.S. propone due modalità alternative di quantificazione fondate su due diverse ipotesi in base alle quali il cartello avrebbe prodotto effetti sul mercato. In via principale, la richiesta complessiva nei confronti di tutte le compagnie petrolifere in solido ammonta a circa €908 milioni di cui €777 milioni per maggiori costi di fornitura del jet fuel ed €131 milioni per perdita di profitto dovuta alla minore capacità competitiva. Alitalia in A.S. ipotizza che l'intesa le avrebbe impedito di ricorrere all'autofornitura per approvvigionarsi di carburante avio nel periodo in cui il presunto cartello è stato accertato dall'AGCM (1998-2006) e nei tre anni successivi (ossia sino al 2009, anno in cui Alitalia ha interrotto i propri servizi di volo). In via subordinata, il danno richiesto a titolo di responsabilità solidale è pari ad almeno €395 milioni, di cui €334 milioni circa a titolo di danno emergente (quantificato da Alitalia in A.S. come sovrapprezzo rispetto al prezzo competitivo del jet fuel per il periodo 1998-2006) e €61 milioni circa a titolo di lucro cessante, per i pregiudizi che l'intesa avrebbe arrecato alla propria capacità competitiva. Il procedimento è attualmente ancora nelle fasi iniziali del giudizio di primo grado, dal momento che sono emerse numerose questioni pregiudiziali che ne hanno determinato un sostanziale stallo.

3. Interventi della Commissione Europea, dell'Autorità Garante della Concorrenza e del Mercato, dell'Autorità per l'energia elettrica e il gas e di altre Autorità regolamentari

- (i) **Eni SpA, Polimeri Europa SpA (ora Versalis SpA) e Syndial SpA - Antitrust su Elastomeri.** La Commissione Europea, con decisione del 29 novembre 2006, ha accertato una violazione della normativa antitrust e ha comminato un'ammenda di €272,25 milioni in solido a Eni e Versalis SpA (già Polimeri Europa) relativamente ad un'asserita intesa anticoncorrenziale nel settore degli elastomeri del tipo BR/SBR. Nel febbraio 2007 le società hanno predisposto i ricorsi avverso tale decisione avanti al Tribunale di Prima Istanza UE. Con sentenza resa in data 13 luglio 2011, il Tribunale di Prima Istanza ha ridotto l'ammenda originariamente imposta, in solido, a Eni SpA e Polimeri Europa portandola a €181,5 milioni. In particolare, il Tribunale ha annullato la maggiorazione della sanzione basata sull'aggravante della recidiva. Sia le società destinatarie della sentenza sia la Commissione Europea hanno presentato appello alla Corte di Giustizia UE. La Commissione Europea ha altresì comunicato a Eni la propria volontà di riavviare nuovamente un procedimento istruttorio per la rideterminazione della sanzione ed Eni ha proposto ricorso avverso tale iniziativa. Con sentenze in data 8 maggio e 13 giugno 2013 la Corte di Giustizia UE ha respinto sia l'impugnazione promossa da Eni e Versalis, sia l'appello incidentale della Commissione Europea, confermando pertanto la riduzione della sanzione. Nel frattempo, dopo aver comunicato, nell'aprile 2012 la propria volontà di riavviare nuovamente un procedimento istruttorio per la rideterminazione della sanzione, nel febbraio 2013 la Commissione ha notificato a Eni e Versalis la decisione formale di avvio del procedimento di rideterminazione unitamente alla relativa comunicazione degli addebiti. Eni e Versalis hanno impugnato dinanzi al Tribunale di Prima Istanza sia la comunicazione dell'aprile 2012 sia la successiva decisione di avvio con la contestuale comunicazione degli addebiti, contestando il potere della Commissione di emendare un atto già annullato e riformato dal Tribunale nell'esercizio del suo pieno sindacato giurisdizionale. In data 25 settembre 2013 la Commissione, alla luce delle sentenze della Corte di Giustizia e delle osservazioni di Eni e Versalis in risposta alla Comunicazione degli addebiti, ha disposto l'archiviazione del procedimento di rideterminazione e ha successivamente presentato istanza di non luogo a provvedere al Tribunale UE di Primo Grado davanti a cui pendono i giudizi promossi da Eni e Versalis avverso gli atti amministrativi del procedimento di rideterminazione. Inoltre, a fronte della decisione della Commissione Europea, nell'agosto 2007 Eni ha altresì avviato, presso il Tribunale di Milano, un giudizio (tuttora pendente in appello) volto ad accertare l'inesistenza del danno asseritamente subito dai produttori di pneumatici utilizzatori dei prodotti BR/SBR. Successivamente alcune società del gruppo Dow Chemical hanno citato in garanzia Eni e Versalis nell'ambito di un giudizio instaurato presso la Corte Commerciale di Londra da vari produttori di pneumatici avverso gli aderenti al presunto "cartello BR" (tra cui, appunto, il gruppo Dow) per il risarcimento dei danni che sarebbero stati asseritamente subiti da tali pneumaticisti. Tale giudizio è rimasto ed è tuttora sospeso per accordo tra Eni/Versalis e Dow in quanto, fra l'altro, Eni/Versalis si sono riservate di contestare la giurisdizione della Corte inglese.
- Nel settore degli elastomeri denominati CR, il Tribunale di Prima Istanza UE, con una sentenza del dicembre 2012 ha ridotto a circa €106 milioni l'ammenda, originariamente pari a €132,16 milioni, inflitta solidalmente a Polimeri Europa ed Eni dalla Commissione Europea in data 5 dicembre 2007, per l'asserita violazione, unitamente ad altre imprese chimiche, dell'art. 81 del Trattato CE e dell'art. 53 dell'accordo SEE. Nel marzo 2013, Eni SpA e Versalis SpA hanno proposto ricorso avverso la sentenza del Tribunale presso la Corte di Giustizia UE, al fine di ottenere l'annullamento integrale della decisione della Commissione, che ha a sua volta proposto appello contro la medesima sentenza. In attesa dell'esito dei contenziosi proposti, sono stati effettuati accantonamenti al fondo rischi.
- (ii) **Eni SpA - Istruttoria per violazioni in materia di fatturazione clienti gas e luce.** Con la delibera 477/2013/S/Com del 31 ottobre 2013, pubblicata il 5 novembre 2013, l'Autorità per l'energia elettrica e il gas (di seguito "AEEG") ha avviato un procedimento istruttorio nei confronti di Eni per asserite violazioni dell'articolo 5 della delibera 229/01 dell'AEEG in materia di periodicità di fatturazione nella vendita di gas ed energia elettrica, nonché ritardi nell'emissione delle fatture di chiusura per clienti che hanno cambiato fornitore. Al termine dell'istruttoria, la cui durata è fissata in 180 giorni dalla notifica del provvedimento di avvio, l'AEEG potrà adottare entro i successivi 90 giorni un provvedimento finale con il quale, nel caso fosse accertata la violazione, potrà irrogare una sanzione amministrativa pecuniaria ai sensi dell'art. 2 comma 20 lett. c) della Legge 481/95 al momento non stimabile.

4. Indagini della Magistratura

4.1. Procedimenti in materia di responsabilità penale/amministrativa di impresa

- (i) **EniPower SpA.** Nel mese di giugno 2004 la Magistratura ha avviato indagini sugli appalti stipulati dalla controllata EniPower, nonché sulle forniture di altre imprese alla stessa EniPower. Di dette indagini è stata data ampia diffusione dai mezzi di comunicazione e ne è emerso il pagamento illecito di somme di denaro da aziende fornitrici di EniPower stessa a un suo dirigente che è stato licenziato. A EniPower (committente) e alla Snamprogetti SpA (oggi Saipem SpA) (appaltatore dei servizi di ingegneria e di approvvigionamento) sono state notificate informazioni di garanzia ai sensi della disciplina della responsabilità amministrativa delle persone giuridiche ex Decreto Legislativo 8 giugno 2001, n. 231.
- Eni, nell'ambito di una linea guida di fermezza e trasparenza, ha assunto le deliberazioni necessarie per la costituzione di parte civile nel procedimento penale ai fini del risarcimento degli eventuali danni che fossero derivati dai comportamenti illeciti dei propri fornitori, dei loro e dei propri dipendenti. Nel frattempo, è stato notificato l'atto di conclusione delle indagini preliminari in cui EniPower e Snamprogetti non sono indicate tra i soggetti giuridici indagati ai sensi del Decreto Legislativo 8 giugno 2001 n. 231. Nell'agosto 2007 è stato notificato il provvedimento con cui il Pubblico Ministero ha chiesto lo stralcio, tra gli altri, delle società EniPower SpA e di Snamprogetti SpA per la successiva archiviazione. Il procedimento prosegue a carico di ex dipendenti delle predette società nonché nei confronti di dipendenti e dirigenti di alcune società fornitrici e delle stesse ai sensi del D.Lgs. n. 231/2001. Eni SpA, EniPower SpA e Snamprogetti SpA si sono costituite parte civile nell'udienza preliminare. L'udienza preliminare relativa al procedimento principale avanti il GUP si è conclusa il 27 aprile 2009. Il Giudice ha disposto il decreto di rinvio a giudizio di tutte le parti che non hanno fatto richiesta di patteggiamento ad esclusione di alcuni soggetti nei cui confronti è intervenuta la prescrizione. Nel corso dell'udienza del 2 marzo 2010, è stata confermata la costituzione di parte civile di Eni SpA, EniPower SpA e Saipem SpA nei confronti degli enti imputati ex D.Lgs. 231/2001. Sono stati altresì citati i responsabili civili delle ulteriori società coinvolte. Conclusasi l'escussione dei testi, il processo prosegue per la

discussione delle parti. All'esito dell'udienza del 12 luglio 2011, terminata la fase delle conclusioni delle parti, il processo è stato rinviato all'udienza del 20 settembre 2011, nel corso della quale il Tribunale di Milano ha pronunciato sentenza. In particolare, il Collegio ha condannato 9 imputati per i reati loro ascritti, oltre al risarcimento dei danni da liquidarsi in separata sede, ed, in solido, alla rifusione delle spese processuali sostenute dalle parti civili. Il Tribunale ha dichiarato prescritti i reati contestati a 7 imputati, rappresentanti di alcune società coinvolte e ha inoltre pronunciato l'assoluzione per 15 imputati nel procedimento. Con riferimento agli enti imputati ai sensi del D.Lgs. n. 231/2001, il Collegio ha dichiarato 7 società responsabili degli illeciti amministrativi loro ascritti, applicando oltre alla sanzione amministrativa pecuniaria altresì la corrispondente confisca. Eni SpA, EniPower SpA e Saipem SpA si erano costituite parti civili nel procedimento anche nei confronti delle predette persone giuridiche. Con la sentenza, il Collegio ha dichiarato di escludere tale costituzione nei confronti degli enti imputati, così mutando la decisione assunta all'inizio del dibattimento, verosimilmente a seguito della sentenza della Corte di Cassazione che ha statuito l'illegittimità della costituzione di parte civile nei confronti degli enti imputati ai sensi del D.Lgs. n. 231/2001. Le motivazioni della sentenza sono state depositate in data 19 dicembre 2011. Le parti condannate hanno provveduto ad impugnare tempestivamente il suddetto provvedimento e, il 24 ottobre 2013, la Corte d'Appello di Milano ha pronunciato sentenza, sostanzialmente confermando la decisione di primo grado, riformandola parzialmente solo con riferimento ad alcune persone fisiche per le quali è stato dichiarato di non doversi procedere per intervenuta prescrizione.

- (ii) **Consorzio TSKJ: indagini delle Autorità Statunitensi, Italiane e di altri Paesi.** Snamprogetti Netherlands BV detiene una partecipazione del 25% nelle società che costituiscono il consorzio TSKJ. I rimanenti azionisti, con quote paritetiche del 25%, sono Kbr, Technip e JGC. Il consorzio TSKJ a partire dal 1994 ha realizzato impianti di liquefazione del gas naturale a Bonny Island in Nigeria. Snamprogetti SpA ("Snamprogetti"), la società controllante di Snamprogetti Netherlands BV, è stata una diretta controllata di Eni sino al febbraio 2006, quando è stato concluso un accordo per la cessione di Snamprogetti a Saipem; Snamprogetti è stata incorporata in Saipem SpA dal 1° ottobre 2008. Eni detiene una partecipazione del 43% di Saipem. Con la cessione di Snamprogetti, Eni ha concordato, tra l'altro, di indennizzare i costi e gli oneri che Saipem dovesse eventualmente sostenere, con riferimento alla vicenda TSKJ, anche in relazione alle sue controllate.

Diverse Autorità giudiziarie, tra cui la Procura della Repubblica di Milano, hanno svolto indagini su presunti pagamenti illeciti da parte del consorzio TSKJ a favore di pubblici ufficiali nigeriani. I procedimenti instaurati si sono conclusi con transazioni negli Stati Uniti e in Nigeria.

Il procedimento in Italia: i fatti che sono oggetto di indagine si estendono sin dal 1994 e concernono anche il periodo successivo all'introduzione del Decreto Legislativo 8 giugno 2001 n. 231 sulla responsabilità amministrativa delle società.

Il procedimento instaurato dalla Procura della Repubblica di Milano nei confronti di Eni SpA e Saipem SpA ha riguardato l'applicazione del D.Lgs. n. 231 del 2001 per responsabilità amministrativa in relazione a presunti reati di corruzione internazionale aggravata ascritti a ex dirigenti di Snamprogetti. La Procura della Repubblica di Milano aveva avanzato richiesta di misura cautelare ex D.Lgs. n. 231/2001 consistente nell'interdizione per Eni e Saipem dall'esercizio di attività comportanti rapporti contrattuali diretti o indiretti con la società Nigerian National Petroleum Corporation o sue controllate contestando in particolare l'inefficacia e l'inosservanza del modello di organizzazione, gestione e controllo predisposto al fine di prevenire la commissione dei reati ascritti da parte di soggetti sottoposti a direzione e vigilanza.

La Procura della Repubblica di Milano aveva poi rinunciato alla richiesta di misura cautelare interdittiva nei confronti di Eni e Saipem a fronte del deposito da parte di Snamprogetti Netherlands BV di una cauzione pari a €24.530.580, anche nell'interesse di Saipem SpA.

Nell'ambito del procedimento penale sono stati contestati presunti eventi corruttivi in Nigeria, asseritamente commessi sino ad epoca successiva al 31 luglio 2004. Viene contestata anche l'aggravante del conseguimento di un profitto di rilevante entità (indicata come non inferiore a 65 milioni di dollari), asseritamente conseguito da Snamprogetti SpA.

Nel corso del procedimento è stato disposto il rinvio a giudizio di cinque ex dipendenti di Snamprogetti e di Saipem SpA come persona giuridica in quanto incorporante Snamprogetti.

Il Tribunale ha poi pronunciato sentenza di "non doversi procedere" nei confronti degli imputati persone fisiche "perché il reato agli stessi ascritto è estinto per intervenuta prescrizione", disponendo, inoltre, lo stralcio del procedimento in relazione alla posizione della persona giuridica Saipem, in merito alla quale il processo è proseguito.

Il Tribunale all'esito di tale stralcio del procedimento ha condannato Saipem SpA al pagamento di €600.000 a titolo di sanzione pecuniaria e alla confisca della cauzione per €24.530.580 messa a disposizione da Snamprogetti Netherlands BV. In data 17 settembre 2013, il Tribunale di Milano – in anticipo rispetto alla scadenza del 9 ottobre – ha depositato le motivazioni della sentenza di condanna di Saipem, la quale ha presentato appello avverso la sentenza di primo grado. Si attende la fissazione dell'udienza.

- (iii) **Misurazione del gas.** Con procedimento n. 11183/06 RGNR avviato dalla Procura della Repubblica presso il Tribunale di Milano, erano stati contestati a Eni, a top manager di Eni ed altre società facenti parte del Gruppo all'epoca dei fatti, presunti comportamenti in violazione di legge, a partire dall'anno 2003, con riferimento all'utilizzo degli strumenti di misurazione del gas, al relativo pagamento delle accise alla fatturazione ai clienti nonché ai rapporti con le Autorità di Vigilanza. Le violazioni contestate si riferivano, tra l'altro, a fattispecie di reato previste dal Decreto Legislativo 8 giugno 2001, n. 231 che prevede la responsabilità amministrativa della società per i reati commessi da propri dipendenti nell'interesse o a vantaggio della società stessa. Ciò ha comportato la notifica della relativa informazione di garanzia anche alle società (per quanto riguarda il Gruppo Eni: Eni, Snam Rete Gas e Italgas e altre società terze).

Detta attività investigativa aveva portato all'apertura di due diversi filoni di indagine, costituenti due distinti sottoprocedimenti, denominati "Gas croato" e "Accise".

Con riferimento al primo di essi, il 24 gennaio 2012, il GUP ha pronunciato sentenza di "non luogo a procedere" nei confronti di tutti gli indagati, confermata anche dalla Corte di Cassazione ad esito del ricorso proposto dal Pubblico Ministero su alcune posizioni. Con riferimento all'altro filone, Gas Accise, il procedimento si è ugualmente concluso in senso favorevole a tutti gli indagati, dipendenti ed ex dipendenti di Eni - Divisione Gas & Power coinvolti, con sentenza di non luogo a procedere "perché il fatto non costituisce reato". Anche questa assoluzione è stata confermata dalla Corte di Cassazione, nel 2013, ad esito del ricorso esperito dalla Procura.

(iv) Algeria. Autorità italiane e straniere stanno conducendo indagini su presunti pagamenti corruttivi in Algeria in relazione ad alcuni contratti aggiudicati da Saipem.

In data 4 febbraio 2011, Eni ha ricevuto, dalla Procura della Repubblica di Milano, una “richiesta di consegna” ai sensi dell’art. 248 del codice di procedura penale.

Nel provvedimento veniva richiesta la trasmissione – con riferimento ad asserite “ipotesi di reato di corruzione internazionale” – di documentazione relativa ad attività di società del gruppo Saipem in Algeria (contratto GK3 e contratto Galsi/Saipem/Technip in relazione ad opere di ingegneria nella posa di un gasdotto). Per tale ragione la richiesta è stata inoltrata da Eni a Saipem.

Il reato di “corruzione internazionale” menzionato nella “Richiesta di consegna” è una delle fattispecie previste nel campo di applicazione del decreto legislativo 8 giugno 2001, n. 231 in merito alla responsabilità diretta degli enti collettivi per determinati reati compiuti da propri dipendenti che prevede sanzioni pecuniarie ed interdittive in capo alla società e la confisca del profitto.

Al fine di adempiere, tempestivamente, alla richiesta della Procura, è stata quindi avviata la raccolta della documentazione e in data 16 febbraio 2011, Saipem ha proceduto al deposito di quanto richiesto. Anche Eni ha provveduto al deposito di documentazione relativa al progetto MLE (al quale partecipa la Divisione E&P di Eni) sul quale sono in corso indagini in Algeria, ancorché non oggetto della richiesta di consegna.

In data 22 novembre 2012, la Procura della Repubblica presso il Tribunale di Milano ha notificato a Saipem un’informativa di garanzia per illecito amministrativo relativo al reato di corruzione internazionale ex art. 25 comma 2 e 3 D.Lgs. n. 231/2001, unitamente a una richiesta di consegna di documentazione in merito ad alcuni contratti relativi ad attività in Algeria.

A tale richiesta sono seguite le notifiche a Saipem di un “decreto di sequestro” in data 30 novembre 2012, un’ulteriore “richiesta di consegna” in data 18 dicembre 2012 e un “Decreto di perquisizione” in data 16 gennaio 2013 al fine di acquisire ulteriore documentazione in relazione a contratti di intermediazione e ad alcuni sub-contratti stipulati da Saipem in connessione con i progetti algerini.

L’indagine verte su presunte ipotesi corruttive che, secondo la Procura della Repubblica di Milano, si sarebbero verificate, sino al marzo 2010, in merito ad alcuni contratti che Saipem ha acquisito in Algeria.

Con riferimento a Saipem, attualmente risultano indagati, un dipendente e alcuni ex dipendenti, tra i quali l’ex Amministratore Delegato - CEO, che ha presentato le sue dimissioni a fine 2012, contestualmente con lo sviluppo delle indagini, e l’ex Chief Operating Officer della Business Unit Engineering & Construction, che è stato licenziato da Saipem ad inizio 2013.

In data 7 febbraio 2013, su incarico della Procura della Repubblica di Milano, si sono presentati presso le sedi Eni di San Donato Milanese e Roma, militari della Guardia di Finanza per procedere a perquisizioni e sequestri di documentazione relativa all’attività di Saipem in Algeria. Contestualmente è stata notificata ex art. 25 comma 3 e 4 D.Lgs. 231/01 informativa di garanzia a Eni. Dall’atto si apprende che la Procura ha esteso le indagini anche nei confronti di Eni, del suo Amministratore Delegato, di un dirigente e dell’ex CFO di Eni. Quest’ultimo aveva precedentemente ricoperto il ruolo di CFO di Saipem anche nel periodo di riferimento della presunta corruzione oggetto di indagine da parte della Procura e prima di essere nominato CFO di Eni in data 1° agosto 2008.

Il predetto procedimento è stato riunito con altro (c.d. Iraq – Kazakhstan) riguardante un diverso filone di indagini, riferite specificamente ad attività condotte da Eni in Iraq e Kazakhstan, e meglio descritto nella sezione della presente relazione dedicata a detto filone di indagine.

Saipem, che fin da subito ha fornito piena collaborazione all’Autorità Giudiziaria, ha tempestivamente posto in essere interventi di forte discontinuità gestionale e amministrativa. D’accordo con gli organi di controllo interni e l’Organismo di Vigilanza della società e previa informativa alla Procura, ha provveduto, altresì, ad avviare una verifica sui contratti oggetto dell’indagine, incaricando a tal fine uno studio legale esterno. I risultati di tale indagine interna sono stati trasmessi all’Autorità Giudiziaria. Nel corso del 2013, inoltre, Saipem ha completato, con l’assistenza di consulenti esterni, una revisione mirata alla verifica della corretta applicazione delle procedure interne e di controllo inerenti l’anticorruzione e la prevenzione degli illeciti.

Saipem ha inviato ad Eni i risultati delle indagini interne effettuate, il cui esame da parte della controllante è ancora in corso.

Nel corso del 2013, il CdA di Saipem ha deliberato e intrapreso azioni legali, al fine di tutelare gli interessi della Società nei confronti di alcuni ex dipendenti e fornitori, riservandosi qualsiasi futura azione ove emergessero ulteriori elementi.

Nell’agosto 2013, si è appreso dagli organi di stampa che, nell’ambito di tale procedimento penale, l’ex Chief Operating Officer della Business Unit Engineering & Construction di Saipem, licenziato dalla società, è stato oggetto di un provvedimento di custodia cautelare in carcere. Tale misura, come risulta da fonte stampa, è stata successivamente revocata nel dicembre 2013, con la concessione degli arresti domiciliari.

Inoltre, su richiesta del Department of Justice statunitense (“DoJ”), Saipem SpA nel 2013 ha stipulato un cosiddetto “tolling agreement” per estendere il termine di prescrizione applicabile a eventuali violazioni di leggi federali degli Stati Uniti in relazione ad attività pregresse di Saipem e relative subsidiaries. Il “tolling agreement” non costituisce un’ammissione da parte di Saipem SpA di aver compiuto alcun illecito, né di essere soggetta alla giurisdizione degli Stati Uniti ai fini di qualsivoglia indagine o procedimento. Saipem intende quindi offrire ampia collaborazione anche nel contesto degli accertamenti da parte delle Autorità statunitensi.

Oltre alle indagini e alle attività di verifica svolte dagli organi di vigilanza e controllo interni e dal gruppo di lavoro dedicato alla vicenda Algeria, Eni, pur ritenendosi estranea ai fatti oggetto di indagine, ha avviato una propria indagine interna, con l’assistenza di consulenti esterni.

A tal riguardo, fatti salvi gli ulteriori approfondimenti ove necessari, ad oggi sono state completate:

(i) la verifica dei documenti sequestrati dalla Procura di Milano e l’analisi della documentazione in possesso delle unità approvvigionamenti interne in relazione ai rapporti con i fornitori e non sono emerse prove dell’esistenza di contratti di intermediazione o di qualsivoglia altra natura tra Eni e le terze parti oggetto di indagine; i contratti di intermediazione precedentemente individuati sono stati stipulati da Saipem o sue controllate o società incorporate;

(ii) la verifica interna volontaria inerente il Progetto MLE (unico progetto tra quelli sotto indagine in cui il committente è una società del Gruppo Eni) e non sono emerse evidenze della commissione di fatti illeciti da parte di personale di Eni nell’aggiudicazione a Saipem dei due maggiori contratti relativi a detto Progetto (EPC e Drilling).

Inoltre, Eni ha effettuato approfondimenti sul tema della direzione e coordinamento di Eni nei confronti di Saipem, sia per aspetti giuridici sia

amministrativo-contabili, con l'assistenza di professionisti esperti di dette materie e consulenti esterni. Ad oggi, gli esiti delle analisi svolte confermano l'autonomia operativa di Saipem rispetto alla controllante Eni.

I risultati di queste attività di indagine interna sono stati portati a conoscenza dell'Autorità Giudiziaria, nello spirito di piena collaborazione con i magistrati inquirenti. Eni, a seguito degli sviluppi delle indagini alla fine del 2012, ha preso contatto con le competenti Autorità americane (SEC e DoJ) per avviare un'informativa volontaria sul tema.

Facendo seguito a tale comunicazione informale, la SEC e il DoJ hanno avviato indagini, nel corso delle quali è stata prodotta numerosa documentazione da parte di Eni, inclusi gli esiti delle verifiche interne sopra indicate, in risposta a richieste sia formali che informali.

Anche in Algeria sono in corso indagini giudiziarie avviate nel 2010, che coinvolgono una società controllata da Saipem (Saipem Contracting Algérie SpA). A seguito dell'avvio delle indagini, alcuni conti correnti in valuta locale della società nominata sono stati bloccati, per un saldo totale equivalente a circa €80 milioni ai cambi correnti. Tali conti correnti sono relativi a due progetti in fase di completamento in Algeria.

Nel corso del 2012 si è avuta conoscenza che l'indagine concerne un'ipotesi di reato relativa ad un'asserita maggiorazione dei prezzi in occasione dell'aggiudicazione di contratti conclusi con una società pubblica a carattere industriale e commerciale, beneficiando dell'autorità o influenza di rappresentanti di tale organismo. Nel gennaio 2013, la Chambre d'Accusation ha pronunciato il rinvio a giudizio della stessa società e confermato il blocco dei conti correnti sopra indicati. La società algerina controllata da Saipem ha presentato ricorso alla Corte Suprema.

L'Autorità Giudiziaria algerina sta svolgendo indagini anche nei confronti della società capogruppo italiana Saipem in merito a presunti reati di corruzione. Le indagini delle varie autorità giudiziarie sono ancora in corso e non è possibile prevedere il loro esito. Le stesse potrebbero far emergere responsabilità da parte di persone fisiche o giuridiche in violazione della FCPA e disciplina in materia di corruzione italiana e straniera.

(v) Iraq - Kazakhstan. È pendente presso la Procura della Repubblica di Milano un procedimento penale in merito a ipotesi di corruzione internazionale in relazione alle attività Eni in Kazakhstan riguardante l'impianto di Karachaganak e il progetto Kashagan con riferimento alla gestione delle gare di appalto da parte dell'operatore Agip KCO. Il reato di "corruzione internazionale" è una delle fattispecie previste nel campo di applicazione del Decreto Legislativo 8 giugno 2001, n. 231. Eni ha proceduto al deposito della documentazione richiesta dalla magistratura e a fornire piena collaborazione all'Autorità Giudiziaria. Nell'ambito di tale procedimento sono indagati alcuni dirigenti e un ex dirigente.

Il predetto procedimento è stato successivamente riunito con altro (cd. Iraq) riguardante un parallelo filone di indagini riferite specificamente ad attività condotte da Eni in Iraq e meglio descritto di seguito.

Il 21 giugno 2011, infatti, è stato notificato, presso gli uffici di Eni Zubair SpA e presso gli uffici di Saipem SpA di Fano, un decreto di perquisizione dell'ufficio di alcuni dipendenti del gruppo e di società terze in relazione a una presunta ipotesi di reato "al fine di influire illecitamente nell'aggiudicazione di gare all'estero" – in particolare, per attività in Iraq – "in cui sono coinvolte, come stazione appaltante, società del Gruppo Eni." La perquisizione ha riguardato, unicamente, gli uffici (e anche le abitazioni private) di alcuni dipendenti del gruppo (un dipendente di Eni Zubair e un dirigente di Saipem) e di società terze. I reati contestati sono associazione a delinquere e corruzione in relazione all'attività di Eni Zubair in Iraq e di Saipem nel progetto "Jurassic" in Kuwait.

Alla luce delle contestazioni descritte nell'atto Eni Zubair, Eni e Saipem appaiono parti lese dai comportamenti contestati ai propri dipendenti, qualificati come "dirigenti infedeli del Gruppo Eni" nell'atto della Procura della Repubblica di Milano; il dipendente di Eni Zubair si è dimesso e la società, nell'accettare le dimissioni, si è riservata di agire nei suoi confronti a tutela dei propri diritti e, successivamente, ha avviato un'azione in sede civile anche nei confronti delle altre persone fisiche menzionate nell'atto di sequestro.

Nonostante le società del gruppo appaiano parti lese, è stata notificata a Eni SpA e a Saipem SpA, contestualmente al decreto di sequestro, informativa di garanzia ai sensi del Decreto Legislativo n. 231/2001.

Già in sede di verbalizzazione delle operazioni di sequestro, Eni SpA, per la parte relativa alle attività irachene, ha fatto valere la sua estraneità ai fatti trattandosi di attività che fanno capo alla controllata Eni Zubair, nonché, viste le contestazioni avanzate nell'atto, la posizione di Eni Zubair ed eventualmente della stessa Eni di parte lesa. Sono state notificate a Eni SpA dalla Procura della Repubblica le richieste di proroga del termine delle indagini preliminari in occasione delle quali si è appreso del coinvolgimento nelle indagini di un ulteriore dipendente della società e di altri fornitori. Eni ha effettuato una verifica, incaricando allo scopo una società di consulenza esterna, che ha emesso il suo rapporto conclusivo il 25 luglio 2012. A tale riguardo, anche Saipem ha provveduto, sentito anche il parere del legale, d'accordo con l'Organismo di Vigilanza di Società e gli Organi di Controllo interni, ad avviare tramite la funzione Internal Audit una verifica interna sul progetto oggetto dell'indagine, anche incaricando una società di consulenza esterna.

Con riferimento a quanto sopra esposto, la Procura della Repubblica di Milano ha fatto richiesta di: "applicare a Eni SpA la misura dell'interdizione per un anno e sei mesi dall'esercizio delle attività previste nel production sharing agreement 1997 sottoscritto con la Repubblica del Kazakhstan e nei successivi atti amministrativi e/o negoziali, o di voler disporre, ai sensi dell'art. 15 D.Lgs. 231 del 2001, la prosecuzione delle medesime attività per il periodo indicato sotto la sorveglianza di un commissario". Nel corso dell'udienza del 29 maggio 2012 il collegio di difesa di Eni ha discusso la memoria difensiva; al termine dell'udienza, il Giudice per le Indagini Preliminari si è riservato per la decisione sulla richiesta di misure cautelari della Procura della Repubblica.

In data 19 luglio 2013, Eni ha avuto conoscenza dell'intervenuto deposito dell'ordinanza del GIP in data 16 luglio 2013. La decisione rigetta la richiesta di misura cautelare avanzata dalla Procura della Repubblica di Milano, ritenendola infondata.

In data 1° agosto, la difesa penale ha informato Eni che la Procura di Milano ha impugnato l'ordinanza del GIP.

A seguito dell'udienza di appello del 2 ottobre 2013, in data 21 ottobre 2013, la difesa penale ha informato Eni che il Tribunale del Riesame di Milano ha respinto l'appello della Procura della Repubblica contro il provvedimento del GIP. Il Tribunale del Riesame ha respinto il ricorso con valutazioni su aspetti di merito, per la mancanza di indizi sufficientemente gravi a carico di Eni, ritenendo altresì più che ragionevole la tesi difensiva circa il fatto che Eni ha subito ingenti danni in conseguenza delle cattive performance di alcuni fornitori coinvolti nel progetto Kashagan. Inoltre, il Tribunale ha rilevato la mancanza delle esigenze cautelari in conseguenza del riassetto delle attività in Kazakhstan, dando atto altresì delle numerose iniziative di verifica e controllo interno tempestivamente adottate da Eni, così come argomentato dalla difesa penale della società.

L'ordinanza del Tribunale del Riesame non è stata ulteriormente impugnata dall'Ufficio del Pubblico Ministero. Anche sulla base di tale provvedimento, in data 13 marzo 2014 la difesa penale di Eni ha presentato istanza di archiviazione motivata al Pubblico Ministero.

- (vi) **Procedimento penale per reati ambientali.** Il 31 marzo 2014 il Tribunale di Rovigo ha emesso una sentenza di condanna a tre anni di reclusione ed all'interdizione dai pubblici uffici nei confronti dell'Amministratore Delegato di Eni per un asserito inquinamento ambientale prodotto dalla centrale Enel di Porto Tolle, nel periodo in cui ricopriva analoga posizione presso Enel (dal 2002 al 2005). L'Amministratore Delegato di Eni ha escluso ogni responsabilità e ha annunciato l'appello della sentenza che fino a quando non definitiva non produce effetti.

5. Contenziosi fiscali

Italia

Eni SpA

- (i) **Contestazione per omesso pagamento ICI relativamente ad alcune piattaforme petrolifere localizzate nelle acque territoriali del Mare Adriatico.** Nel dicembre 1999 il Comune di Pineto (provincia di Teramo) ha contestato alla Società l'omesso pagamento dell'imposta comunale sugli immobili relativamente ad alcune piattaforme petrolifere di estrazione di idrocarburi localizzate nelle acque territoriali del Mare Adriatico prospicienti il territorio comunale per un ammontare di circa €17 milioni a titolo di imposta, sanzioni e interessi relativamente agli anni 1993-1998. Avverso tale avviso la Società ha presentato tempestivo ricorso contestando: (i) in via preliminare la carenza del potere impositivo del Comune per mancanza del presupposto territoriale in quanto il mare territoriale nel quale sono installate le piattaforme in oggetto non rientra nel territorio comunale; (ii) nel merito la mancanza degli altri presupposti oggettivi per l'applicazione dell'imposta. La Commissione Tributaria Provinciale territorialmente competente ha accolto il ricorso di Eni; tali conclusioni sono state confermate dalla competente Commissione Tributaria Regionale. Il Comune ha proposto appello presso la Corte di Cassazione che, con sentenza del febbraio 2005, ha riconosciuto il potere impositivo del Comune sulle acque territoriali, e ha conseguentemente cassato la sentenza impugnata rinviando per la decisione sugli altri motivi ad altra sezione della Commissione Tributaria Regionale dell'Abruzzo che ha disposto la nomina di un collegio di consulenti (CTU), incaricati di effettuare accertamenti tecno-contabili necessari ai fini del giudizio. La relazione conclusiva dei CTU conferma la non accatastabilità delle piattaforme e quindi la carenza del presupposto impositivo ai fini ICI. Tale conclusione è stata accolta dalla Commissione Tributaria Regionale dell'Abruzzo. In data 25 gennaio 2011 il Comune ha notificato alla Società il ricorso per la Cassazione dell'anzidetta sentenza. Nel dicembre 2005, il Comune di Pineto aveva notificato a Eni SpA analogo avviso di accertamento dell'ICI per gli anni dal 1999 al 2004 poi estesi a tutto il 2009 per le medesime piattaforme petrolifere chiedendo il pagamento di una somma complessiva di circa €25 milioni a titolo di imposta, sanzioni per omesso versamento e omessa dichiarazione e interessi. Il ricorso avverso tale provvedimento è stato accolto con sentenza del dicembre 2007 dalla Commissione Tributaria Provinciale di Teramo. La Commissione Tributaria Regionale de L'Aquila ha poi rigettato l'appello proposto dal Comune di Pineto. Il Comune ha infine presentato ricorso in Cassazione. Analoghi procedimenti relativi a piattaforme petrolifere Eni installate nelle acque territoriali italiane sono pendenti con i comuni di Pedaso e Gela per ammon-tari comunque non significativi.

Estero

- (i) **Eni Angola Production BV.** Nel 2009 il Ministero delle Finanze angolano a seguito di verifica fiscale ha emesso avvisi di accertamento per gli anni 2002-2007 con i quali ha contestato a Eni Angola Production BV, quale contitolare della concessione di Cabinda, la deducibilità degli ammortamenti sulle immobilizzazioni in corso ai fini del pagamento della Petroleum Income Tax. La società ha presentato ricorso. Il giudizio prosegue presso la Corte Suprema. A fronte del contenzioso la società ha effettuato uno stanziamento al fondo rischi.
- (ii) **Indonesia.** L'Amministrazione Finanziaria indonesiana ha contestato, per i periodi d'imposta 2002-2009, a Lasmo Sanga Sanga Limited società residente fiscalmente in UK, l'applicazione dell'aliquota del 10% relativa alla Branch Profit Tax ai sensi della convenzione contro le doppie imposizioni tra UK e Indonesia. L'Amministrazione ritiene si sarebbe dovuto applicare la ritenuta domestica del 20%. Gli importi richiesti e già versati ammontano a \$134 milioni per maggiori imposte e interessi. La società ha presentato ricorso e ha richiesto l'attivazione della cosiddetta "Procedura amichevole" al fine di evitare una tassazione non conforme alla convenzione UK/Indonesia. La società ha effettuato un accantonamento al fondo rischi.

6. Contenziosi chiusi

- (i) **Verifica della qualità delle acque sotterranee nell'area della Raffineria di Gela.** Con riferimento al procedimento penale avente a oggetto la presunta violazione di norme ambientali in tema di inquinamento delle acque e dei suoli nonché un'ipotesi di smaltimento non autorizzato di rifiuti nell'ambito dell'attività della Raffineria di Gela, il Tribunale di Gela, in primo grado e, in secondo grado, la Corte di Appello di Caltanissetta, hanno constatato l'intervenuta prescrizione dei reati contestati escludendo la responsabilità civile. La sentenza è ora passata in giudicato e il procedimento è dunque definito positivamente per la società.
- (ii) **Falda profonda del sito di Priolo - Ente procedente: Procura della Repubblica di Siracusa.** In merito al procedimento promosso dalla Procura della Repubblica di Siracusa avente ad oggetto l'accertamento sullo stato di contaminazione della falda profonda del sito di Priolo, il Pubblico Ministero ha presentato la richiesta di archiviazione. Si è in attesa del provvedimento di archiviazione da parte del Giudice.
- (iii) **Azione di risarcimento danni, provocati dall'attività industriale nel territorio del Comune di Crotone - Enti procedenti: Presidenza del Consiglio, Ministero dell'Ambiente, Commissario per l'emergenza rifiuti della Regione Calabria, Regione Calabria.** La Presidenza del Consiglio, il Ministero dell'Ambiente, il Commissario per l'emergenza rifiuti della Regione Calabria e la Regione Calabria avevano citato, innanzi al Tribunale Civile di Milano, Syndial perché venisse condannata al risarcimento del danno ambientale e dei relativi costi di bonifica causato dalla Pertusola Sud (società incorporata in EniChem, oggi Syndial) nel sito di Crotone. L'ammontare delle pretese risarcitorie del Ministero dell'Ambiente, sommate a quelle della Regione Calabria, portavano al totale di €2.720 milioni.

In data 24 febbraio 2012, il Tribunale ha emesso il dispositivo della sentenza che, nel condannare Syndial alla corretta esecuzione del Progetto di Bonifica da essa già intrapreso, la obbliga, altresì, al pagamento a vantaggio della Presidenza del Consiglio e del Ministero dell'Ambiente di una somma di €56.200.000 con interessi dovuti dalla data della domanda. La sentenza del Tribunale di Milano è ora passata in giudicato e il contenzioso può ritenersi chiuso.

- (iv) **SAIPEM SpA - CEPAV Uno.** Si tratta di un procedimento arbitrale già vigente tra il consorzio CEPAV Uno (Saipem 50,36%) e TAV SpA ("TAV" ora Rete Ferroviaria Italiana SpA, "RFI") che nel 1991 avevano stipulato una convenzione per la realizzazione della tratta ferroviaria ad alta capacità/velocità Milano-Bologna. Con lodo parziale depositato il 7 agosto 2012, il collegio arbitrale ha riconosciuto al Consorzio €54,253 milioni importo versato da RFI al Consorzio in data 7 febbraio 2013. Il Consorzio ha proposto tre ulteriori domande di arbitrato in data 27 novembre 2012 nei confronti di RFI per complessivi €2.108 milioni oltre a interessi e rivalutazione per danni, varianti e altre causali. Il 4 dicembre 2013, è stato sottoscritto tra le parti un Accordo Transattivo, in ottemperanza al quale, RFI ha versato al Consorzio CEPAV Uno la somma di €200 milioni che include anche l'importo già corrisposto il 7 febbraio 2013 in esecuzione del citato lodo parziale. Le parti hanno abbandonato, pertanto, tutti i contenziosi in corso e RFI ha rilasciato al Consorzio l'80% delle garanzie di buona esecuzione e delle ritenute a garanzia.
- (v) **Istruttoria antitrust per il trasporto del gas.** L'istruttoria, relativa a un presunto abuso di posizione dominante posto in essere da Eni attraverso la mancata offerta al mercato di capacità di trasporto secondaria di gas sui gasdotti Transigas e TAG, è da ritenersi conclusa con l'accettazione, in data 6 settembre 2012, da parte dell'Autorità Garante della Concorrenza e del Mercato, degli impegni presentati da Eni.
- (vi) **Trading.** Nell'ambito di un'iniziativa giudiziaria relativa a due ex dirigenti di Eni che avrebbero percepito somme di denaro per favorire la conclusione di rapporti contrattuali con società operanti nel trading internazionale di prodotti petroliferi, si era instaurato un giudizio con un capo di imputazione per truffa aggravata che era stato notificato a Eni, in qualità di persona offesa, per il danno patrimoniale di rilevante entità procurato dal comportamento di tali persone con abuso delle relazioni d'ufficio e di prestazione d'opera. Il giudizio si è concluso con la prescrizione dei reati nei confronti dei soggetti imputati.

Attività in concessione

Eni opera in regime di concessione prevalentemente nei settori Exploration & Production e Refining & Marketing. Nel settore Exploration & Production le clausole contrattuali che regolano le concessioni minerarie, le licenze e i permessi esplorativi disciplinano l'accesso di Eni alle riserve di idrocarburi e differiscono da Paese a Paese. Le concessioni minerarie, le licenze e i permessi sono assegnati da chi ne detiene il diritto di proprietà, generalmente Enti pubblici, compagnie petrolifere di Stato e, in alcuni contesti giuridici, anche privati. A fronte delle concessioni minerarie ricevute, Eni corrisponde delle royalties e, in funzione della legislazione fiscale vigente nel Paese, delle imposte a vario titolo. Eni sostiene i rischi e i costi connessi all'attività di esplorazione, sviluppo e i costi operativi e ha diritto alle produzioni realizzate. Nei Production Sharing Agreement e nei contratti di service e buyback il diritto sulle produzioni realizzate è determinato dagli accordi contrattuali, sottoscritti con le compagnie petrolifere di Stato concessionarie, che stabiliscono le modalità di rimborso sotto forma di diritto sulle produzioni, dei costi sostenuti per le attività di esplorazione, sviluppo e dei costi operativi (cost oil) e la quota di spettanza a titolo di remunerazione (profit oil). Nel settore Refining & Marketing alcune stazioni di servizio e altri beni accessori al servizio di vendita insistono su aree autostradali concesse a seguito di una gara pubblica in sub-concessione dalle società concessionarie autostradali per l'erogazione del servizio di distribuzione di prodotti petroliferi e lo svolgimento delle attività accessorie. Tali beni vengono ammortizzati lungo la durata della concessione (normalmente 5 anni per l'Italia). A fronte dell'affidamento dei servizi sopra indicati, Eni corrisponde alle società autostradali royalties fisse e variabili calcolate in funzione dei quantitativi venduti. Al termine delle concessioni è generalmente prevista la devoluzione gratuita dei beni immobili non rimovibili. Le attività in concessione del settore Gas & Power relative allo stoccaggio del gas naturale in Italia e della distribuzione del gas venivano svolte dal gruppo Snam che è stato deconsolidato per cessione del controllo.

Regolamentazione in materia ambientale

I rischi connessi all'impatto delle attività Eni sull'ambiente, sulla salute e sulla sicurezza sono descritti nei Fattori di rischio e di incertezza - Rischio operation della Relazione sulla gestione. In futuro, Eni sosterrà costi di ammontare significativo per adempiere gli obblighi previsti dalle norme in materia di salute, sicurezza e ambiente, nonché per il ripristino ambientale, la bonifica e messa in sicurezza di aree in precedenza adibite a produzioni industriali e siti dismessi. In particolare, per quanto riguarda il rischio ambientale, Eni attualmente non ritiene che vi saranno effetti negativi sul bilancio consolidato in aggiunta ai fondi stanziati e tenuto conto degli interventi già effettuati e delle polizze assicurative stipulate. Tuttavia non può essere escluso con certezza il rischio che Eni possa incorrere in ulteriori costi o responsabilità anche di proporzioni rilevanti perché, allo stato attuale delle conoscenze, è impossibile prevedere gli effetti dei futuri sviluppi tenuto conto tra l'altro dei seguenti aspetti: (i) la possibilità che emergano nuove contaminazioni; (ii) i risultati delle caratterizzazioni in corso e da eseguire e gli altri possibili effetti derivanti dall'applicazione del Decreto Legislativo n. 152/2006; (iii) gli eventuali effetti di nuove leggi e regolamenti per la tutela dell'ambiente; (iv) gli effetti di eventuali innovazioni tecnologiche per il risanamento ambientale; (v) la possibilità di controversie e la difficoltà di determinare le eventuali conseguenze, anche in relazione alla responsabilità di altri soggetti e ai possibili indennizzi.

Emission trading

A partire dal 1° gennaio 2013 ha preso il via la terza fase del sistema europeo di scambio di quote (EU-ETS), durante la quale lo strumento principale di assegnazione dei permessi di emissione è rappresentato dalla vendita all'asta e non più dall'assegnazione gratuita basata sulle emissioni storiche. In particolare, per il periodo 2013-2020, l'assegnazione gratuita dei permessi avviene utilizzando parametri di riferimento europei specifici per ogni settore industriale (cd. benchmark), eccezion fatta per il settore termoelettrico, per il quale non sono più previste assegnazioni gratuite. Questa situazione determina per Eni – a partire dal 2013 – l'assegnazione di un quantitativo di permessi di emissione inferiore rispetto alle emissioni previste per gli impianti soggetti ad emission trading, causando il progressivo utilizzo dei permessi accumulati nel periodo 2008-2012 e il successivo approvvigionamento sul mercato delle quote necessarie ai fini di compliance. Alla data di chiusura del periodo finanziario (31 dicembre 2013) i quantitativi definitivi di quote gratuite spettanti agli impianti Eni per il periodo 2013-2020 risultano ancora in corso di approvazione da parte dei singoli Stati Membri e della Commissione Europea. Nell'esercizio 2013 le emissioni di anidride carbonica delle installazioni Eni sono risultate, complessivamente, superiori rispetto ai permessi assegnati. A fronte di 20,42 milioni di tonnellate di anidride carbonica emessa in atmosfera sono stati assegnati 9,24 milioni di permessi di emissione, facendo registrare un deficit di 11,18 milioni di tonnellate. Il deficit complessivo è stato compensato sia mediante l'utilizzo dei permessi accumulati nel periodo 2008-2012 (7,14 milioni di tonnellate), sia tramite approvvigionamento dei permessi mancanti sul mercato delle emissioni (4,04 milioni di tonnellate).

36 Ricavi

Di seguito sono analizzate le principali voci che compongono i "Ricavi".

Ricavi della gestione caratteristica

I ricavi della gestione caratteristica si analizzano come segue:

(€ milioni)	2011	2012	2013
Ricavi delle vendite e delle prestazioni	107.248	126.482	114.547
Variazioni dei lavori in corso su ordinazione	442	738	175
	107.690	127.220	114.722

I ricavi delle vendite e delle prestazioni sono indicati al netto delle seguenti voci:

(€ milioni)	2011	2012	2013
Accise	11.863	13.308	12.204
Vendite in conto permuta di prodotti petroliferi, escluse le accise	2.470	2.177	2.018
Prestazioni fatturate a partner per attività in joint venture	3.375	4.422	5.459
Vendite a gestori di impianti stradali per consegne fatturate a titolari di carte di credito	1.810	2.010	1.909
Vendite in conto permuta di altri beni	9		
	19.527	21.917	21.590

I ricavi delle vendite e prestazioni di €114.547 milioni (107.248 milioni e 126.482 milioni rispettivamente nel 2011 e 2012) comprendono ricavi di commessa riferiti al settore Ingegneria & Costruzioni per €10.413 milioni (rispettivamente €10.510 milioni e €10.914 milioni nel 2011 e 2012) di cui, €926 milioni relativi a corrispettivi aggiuntivi in corso di negoziazione (l'importo cumulato dei corrispettivi aggiuntivi al 31 dicembre 2013, in relazione allo stato di avanzamento dei progetti, ammonta a €1.018 milioni).

I ricavi netti della gestione caratteristica sono analizzati per settore di attività e per area geografica di destinazione alla nota n. 42 - Informazioni per settore di attività e per area geografica.

I ricavi netti della gestione caratteristica verso parti correlate sono indicati alla nota n. 43 - Rapporti con parti correlate.

Altri ricavi e proventi

Gli altri ricavi e proventi si analizzano come segue:

(€ milioni)	2011	2012	2013
Plusvalenze da vendite di attività materiali e immateriali	97	701	369
Locazioni e affitti di azienda	96	94	87
Indennizzi	66	56	65
Proventi per variazione prezzi di vendita su operazioni overlifting e underlifting	99	67	44
Penalità contrattuali e altri proventi relativi a rapporti commerciali	21	69	35
Altri proventi ^(*)	547	559	785
	926	1.546	1.385

(*) Di importo unitario inferiore a €50 milioni.

Le plusvalenze da vendite di attività materiali e immateriali di €369 milioni riguardano per €350 milioni asset del settore Exploration & Production.

Gli altri ricavi e proventi verso parti correlate sono indicati alla nota n. 43 - Rapporti con parti correlate.

37 Costi operativi

Di seguito sono analizzate le principali voci che compongono i "Costi operativi".

Acquisti, prestazioni di servizi e costi diversi

Gli acquisti, prestazioni di servizi e costi diversi si analizzano come segue:

(€ milioni)	2011	2012	2013
Costi per materie prime, sussidiarie, di consumo e merci	60.826	74.767	66.912
Costi per servizi	13.551	15.354	18.023
Costi per godimento di beni di terzi	3.045	3.434	3.673
Accantonamenti netti ai fondi per rischi e oneri	527	871	857
Altri oneri	1.140	1.342	1.134
	79.089	95.768	90.599
a dedurre:			
- incrementi per lavori interni - attività materiali	(226)	(326)	(310)
- incrementi per lavori interni - attività immateriali	(68)	(79)	(76)
	78.795	95.363	90.213

I costi per servizi comprendono compensi di intermediazione riferiti al settore Ingegneria & Costruzioni per €5 milioni (€12 milioni e €6 milioni rispettivamente nel 2011 e nel 2012).

I costi di ricerca e sviluppo privi dei requisiti per la rilevazione all'attivo patrimoniale ammontano a €197 milioni (€190 milioni e €211 milioni rispettivamente nel 2011 e nel 2012).

I costi per godimento di beni di terzi comprendono canoni per contratti di leasing operativo per €1.592 milioni (€1.295 milioni e €1.432 milioni rispettivamente nel 2011 e nel 2012) e royalties su prodotti petroliferi estratti per €1.413 milioni (€1.295 milioni e €1.555 milioni rispettivamente nel 2011 e nel 2012).

Gli altri oneri di €1.134 milioni comprendono minusvalenze da vendita di attività materiali e immateriali per €182 milioni riferiti per €108 milioni al settore Ingegneria & Costruzioni e per €66 milioni al settore Exploration & Production.

I pagamenti minimi futuri dovuti per contratti di leasing operativo non annullabili si analizzano come segue:

(€ milioni)	2011	2012	2013
Pagabili entro:			
1 anno	838	722	706
da 2 a 5 anni	1.380	1.289	1.212
oltre 5 anni	254	560	349
	2.472	2.571	2.267

I contratti di leasing operativo riguardano principalmente asset per attività di perforazione, time charter e noli di navi a lungo termine, terreni, stazioni di servizio e immobili per ufficio. Questi contratti, generalmente, non prevedono opzioni di rinnovo. Non ci sono significative restrizioni imposte a Eni dagli accordi di leasing operativo con riferimento alla distribuzione di dividendi, alla disponibilità degli asset o alla capacità di indebitarsi.

Gli accantonamenti ai fondi per rischi e oneri al netto degli utilizzi per esuberanza di €857 milioni (€527 milioni e €871 milioni rispettivamente nel 2011 e nel 2012) riguardano l'accantonamento netto al fondo rischi per contenziosi di €222 milioni (accantonamenti netti di €166 milioni e €688 milioni rispettivamente nel 2011 e nel 2012) e l'accantonamento netto al fondo rischi ambientali di €127 milioni (accantonamenti netti di €174 milioni e €67 milioni rispettivamente nel 2011 e nel 2012). Maggiori informazioni sono riportate alla nota n. 28 - Fondi per rischi e oneri.

Costo lavoro

Il costo lavoro si analizza come segue:

(€ milioni)	2011	2012	2013
Salari e stipendi	3.435	3.886	4.366
Oneri sociali	675	674	651
Oneri per programmi a benefici ai dipendenti	148	103	92
Altri costi	334	187	409
	4.592	4.850	5.518
a dedurre:			
- incrementi per lavori interni - attività materiali	(144)	(182)	(194)
- incrementi per lavori interni - attività immateriali	(44)	(55)	(60)
	4.404	4.613	5.264

Gli altri costi di €409 milioni (€334 milioni e €187 milioni rispettivamente nel 2011 e nel 2012) comprendono oneri per esodi agevolati per €279 milioni (€203 milioni e €64 milioni rispettivamente nel 2011 e nel 2012) e oneri per programmi a contributi definiti per €109 milioni (€94 milioni e €100 milioni rispettivamente nel 2011 e nel 2012).

Gli oneri per programmi a benefici ai dipendenti sono analizzati alla nota n. 29 - Fondi per benefici ai dipendenti.

Numero medio dei dipendenti

Il numero medio dei dipendenti delle imprese incluse nell'area di consolidamento ripartito per categoria è il seguente:

(numero)	2011	2012	2013
Dirigenti	1.461	1.471	1.475
Quadri	12.796	12.976	13.418
Impiegati	35.309	37.258	39.220
Operai	23.605	23.501	25.951
	73.171	75.206	80.064

Il numero medio dei dipendenti è calcolato come semisomma dei dipendenti all'inizio e alla fine del periodo. Il numero medio dei dirigenti comprende i manager assunti e operanti all'estero la cui posizione organizzativa è assimilabile alla qualifica di dirigente.

Piani di incentivazione dei dirigenti con azioni Eni

Al 31 dicembre 2013 è in essere il Piano di stock option 2006-2008, approvato dall'Assemblea degli azionisti di Eni SpA del 25 maggio 2006. Successivamente Eni non ha più deliberato piani di incentivazione basati sull'assegnazione di strumenti finanziari.

Il Piano di stock option in essere prevede l'assegnazione a titolo gratuito di diritti di acquisto su azioni Eni ai dirigenti di Eni e delle società controllate (escluse le società quotate) più direttamente responsabili dei risultati aziendali o di interesse strategico. I diritti di opzione danno la facoltà a ciascun assegnatario di acquistare le azioni, in un rapporto di 1:1, a un prezzo pari alla media aritmetica dei prezzi ufficiali di Borsa nel mese precedente l'assegnazione o, se maggiore, al costo medio delle azioni proprie in portafoglio rilevato il giorno precedente la data dell'assegnazione.

Al 31 dicembre 2013 sono in essere n. 2.980.725 opzioni relative all'assegnazione 2008 per l'acquisto di n. 2.980.725 azioni ordinarie di Eni, prive di indicazione del valore nominale, a un prezzo di esercizio medio ponderato di €22,54.

Al 31 dicembre 2013 la vita utile residua delle opzioni è di 7 mesi.

L'evoluzione dei diritti di opzione nel 2013 è costituita dal carry-over dei diritti assegnati negli anni precedenti, come di seguito illustrato:

	2011			2012			2013		
	Numero di azioni	Prezzo medio di esercizio (€)	Prezzo di mercato ^(a) (€)	Numero di azioni	Prezzo medio di esercizio (€)	Prezzo di mercato ^(a) (€)	Numero di azioni	Prezzo medio di esercizio (€)	Prezzo di mercato ^(a) (€)
Diritti esistenti al 1° gennaio	15.737.120	23,005	16,398	11.873.205	23,101	15,941	8.259.520	23,545	18,457
Diritti esercitati nel periodo	(208.900)	14,333	16,623	(93.000)	16,576	16,873			
Diritti decaduti nel periodo	(3.655.015)	23,187	17,474	(3.520.685)	22,233	16,637	(5.278.795)	24,112	16,278
Diritti esistenti al 31 dicembre	11.873.205	23,101	15,941	8.259.520	23,545	18,457	2.980.725	22,540	17,533
di cui: esercitabili al 31 dicembre	11.863.335	23,101	15,941	8.243.205	23,544	18,457	2.969.450	22,540	17,533

(a) Il prezzo di mercato delle azioni afferenti i diritti assegnati, esercitati o decaduti nel periodo corrisponde alla media, ponderata per il numero delle azioni, dei loro valori di mercato (media aritmetica dei prezzi ufficiali rilevati sul Mercato Telematico Azionario nel mese precedente: (i) la data di assegnazione; (ii) la data di immissione nel conto titoli dell'assegnatario; (iii) la data di risoluzione unilaterale del rapporto di lavoro per i diritti decaduti). Il prezzo di mercato delle azioni afferenti i diritti esistenti all'inizio e fine periodo è puntuale al 31 dicembre.

Il valore di mercato unitario delle opzioni assegnate nel 2008 era pari alla media ponderata per il numero di azioni di €2,60 per azione. Il valore di mercato è stato determinato utilizzando le seguenti assunzioni:

		2008
Tasso d'interesse privo di rischio	(%)	4,9
Durata	(anni)	6
Volatilità implicita	(%)	19,2
Dividendi attesi	(%)	6,1

Il costo dei piani di stock option di competenza dell'esercizio 2011 ammonta a €3 milioni, nessun costo per l'esercizio 2012 e 2013.

Compensi spettanti al key management personnel

I compensi spettanti ai soggetti che hanno il potere e la responsabilità della pianificazione, direzione e controllo della Società e quindi gli amministratori esecutivi e non, i direttori generali e i dirigenti con responsabilità strategica (cd. key management personnel) in carica al 31 dicembre di ogni esercizio ammontano (incluso i contributi e gli oneri accessori) a €34 milioni, €33 milioni e €38 milioni rispettivamente per il 2011, il 2012 e il 2013 e si analizzano come segue:

(€ milioni)	2011	2012	2013
Salari e stipendi	21	21	25
Benefici successivi al rapporto di lavoro	1	1	2
Altri benefici a lungo termine	10	11	11
Indennità per cessazione del rapporto di lavoro	2		
	34	33	38

L'incremento dei compensi relativi al 2013 rispetto agli esercizi precedenti sono riconducibili principalmente a una diversa composizione dei key manager.

Compensi spettanti agli amministratori e ai sindaci

I compensi spettanti agli amministratori ammontano a €8,4 milioni, €13,2 milioni e €11,4 milioni rispettivamente per gli esercizi 2011, 2012 e 2013. I compensi spettanti ai sindaci ammontano a €0,513 milioni, €0,467 milioni e €0,474 milioni, rispettivamente per gli esercizi 2011, 2012 e 2013.

I compensi comprendono gli emolumenti e ogni altra somma avente natura retributiva, previdenziale e assistenziale dovuti per lo svolgimento della funzione di amministratore o di sindaco in Eni SpA e in altre imprese incluse nell'area di consolidamento, che abbiano costituito un costo per Eni, anche se non soggetti all'imposta sul reddito delle persone fisiche.

Altri proventi (oneri) operativi

Gli altri proventi (oneri) operativi relativi a strumenti finanziari derivati su commodity si analizzano come segue:

(€ milioni)	2011	2012	2013
Proventi (oneri) netti su strumenti finanziari derivati di copertura cash flow hedge	(17)	(1)	25
Proventi (oneri) netti su altri strumenti finanziari derivati	188	(157)	(96)
	171	(158)	(71)

I proventi (oneri) netti su strumenti finanziari derivati di copertura cash flow hedge riguardano la quota inefficace del fair value degli strumenti finanziari derivati su commodity posti in essere dal settore Gas & Power.

I proventi (oneri) netti su altri strumenti finanziari derivati riguardano: (i) gli effetti da regolamento e valutazione a fair value degli strumenti finanziari derivati di trading sui prezzi delle commodity e per attività di trading proprietario (oneri netti per €8 milioni); (ii) gli effetti da regolamento e valutazione a fair value degli strumenti finanziari derivati su merci privi dei requisiti formali per essere trattati in base all'hedge accounting secondo gli IFRS in quanto stipulati su importi corrispondenti all'esposizione netta del rischio commodity (oneri netti per €91 milioni); (iii) la valutazione a fair value di derivati impliciti presenti nelle formule prezzo di contratti di fornitura di gas nel settore Exploration & Production (proventi netti per €3 milioni). I costi operativi verso parti correlate sono indicati alla nota n. 43 - Rapporti con parti correlate.

Ammortamenti e svalutazioni

Gli ammortamenti e svalutazioni si analizzano come segue:

(€ milioni)	2011	2012	2013
Ammortamenti:			
- attività materiali	6.178	7.335	7.336
- attività immateriali	1.582	2.208	1.976
	7.760	9.543	9.312
Svalutazioni:			
- attività materiali	891	1.609	2.116
- attività immateriali	154	2.417	507
	1.045	4.026	2.623
a dedurre:			
- rivalutazioni di attività materiali	(15)	(3)	(223)
- incrementi per lavori interni - attività materiali	(3)	(1)	(3)
- incrementi per lavori interni - attività immateriali	(2)	(4)	(6)
	8.785	13.561	11.703

Gli ammortamenti e svalutazioni sono analizzati per settore di attività alla nota n. 42 - Informazioni per settore di attività e per area geografica.

38 Proventi (oneri) finanziari

I proventi (oneri) finanziari si analizzano come segue:

(€ milioni)	2011	2012	2013
Proventi (oneri) finanziari			
Proventi finanziari	6.376	7.218	5.746
Oneri finanziari	(7.410)	(8.314)	(6.649)
Proventi netti su attività finanziarie destinate al trading			4
	(1.034)	(1.096)	(899)
Strumenti finanziari derivati	(112)	(251)	(92)
	(1.146)	(1.347)	(991)

Il valore netto dei proventi e oneri finanziari si analizza come segue:

(€ milioni)	2011	2012	2013
Proventi (oneri) finanziari correlati all'indebitamento finanziario netto			
- Interessi e altri oneri su prestiti obbligazionari	(610)	(729)	(742)
- Interessi e altri oneri verso banche e altri finanziatori	(312)	(251)	(181)
- Interessi e altri proventi su crediti finanziari e titoli non strumentali all'attività operativa	19	24	48
- Interessi attivi verso banche	22	27	43
- Proventi netti su attività finanziarie destinate al trading			4
	(881)	(929)	(828)
Differenze attive (passive) di cambio			
- Differenze attive di cambio	6.191	7.010	5.481
- Differenze passive di cambio	(6.302)	(6.879)	(5.445)
	(111)	131	36
Altri proventi (oneri) finanziari			
- Oneri finanziari imputati all'attivo patrimoniale	112	150	170
- Interessi e altri proventi su crediti finanziari e titoli strumentali all'attività operativa	75	69	74
- Oneri finanziari connessi al trascorrere del tempo ^(a)	(235)	(308)	(240)
- Altri proventi (oneri) finanziari	6	(209)	(111)
	(42)	(298)	(107)
	(1.034)	(1.096)	(899)

(a) La voce riguarda l'incremento dei fondi per rischi e oneri che sono indicati, a un valore attualizzato, nelle passività non correnti del bilancio.

I proventi (oneri) su strumenti finanziari derivati si analizzano come segue:

(€ milioni)	2011	2012	2013
Strumenti finanziari derivati su tassi di interesse	(141)	(88)	40
Opzioni		(26)	(41)
Strumenti finanziari derivati su valute	29	(137)	(91)
	(112)	(251)	(92)

Gli oneri netti su strumenti finanziari derivati di €92 milioni (€112 milioni e €251 milioni rispettivamente nel 2011 e nel 2012) si determinano principalmente per la rilevazione a conto economico degli effetti relativi alla valutazione al fair value degli strumenti finanziari derivati privi dei requisiti formali per essere trattati in base all'hedge accounting secondo gli IFRS in quanto stipulati su importi corrispondenti all'esposizione netta dei rischi su cambi e su tassi d'interesse e, pertanto, non sono riferibili a specifiche transazioni commerciali o finanziarie. Gli strumenti finanziari derivati su cambi comprendono la gestione del rischio di cambio economico implicito nelle formule prezzo delle commodity del settore Gas & Power. La stessa carenza di requisiti formali per considerare di copertura gli strumenti finanziari derivati comporta la rilevazione delle differenze attive nette di cambio in quanto gli effetti dell'adeguamento al cambio di fine esercizio delle attività e passività in moneta diversa da quella funzionale non vengono contabilmente compensate dalla variazione dei fair value degli strumenti finanziari derivati. Gli oneri netti su opzioni di €41 milioni riguardano la valutazione al fair value delle opzioni implicite dei prestiti obbligazionari convertibili in azioni ordinarie Galp Energia SGPS SA (proventi per €14 milioni) e in azioni ordinarie Snam SpA (oneri per €55 milioni). Maggiori informazioni sono riportate alla nota n. 27 - Passività finanziarie a lungo termine e quote a breve di passività a lungo termine. I proventi (oneri) finanziari verso parti correlate sono indicati alla nota n. 43 - Rapporti con parti correlate.

39 Proventi (oneri) su partecipazioni

Effetto valutazione con il metodo del patrimonio netto

L'effetto valutazione con il metodo del patrimonio netto si analizza come segue:

(€ milioni)	2011	2012	2013
Plusvalenza da valutazione con il metodo del patrimonio netto	634	526	369
Minusvalenza da valutazione con il metodo del patrimonio netto	(106)	(233)	(117)
Utilizzi (accantonamenti) netti del fondo copertura perdite per valutazione con il metodo del patrimonio netto	(28)	(15)	
	500	278	252

L'analisi delle plusvalenze e minusvalenze delle partecipazioni valutate con il metodo del patrimonio netto è indicata alla nota n. 18 - Partecipazioni. L'effetto valutazione con il metodo del patrimonio netto è analizzato per settore di attività alla nota n. 42 - Informazioni per settore di attività e per area geografica.

Altri proventi (oneri) su partecipazioni

Gli altri proventi (oneri) su partecipazioni si analizzano come segue:

(€ milioni)	2011	2012	2013
Plusvalenze nette da vendita	1.121	349	3.598
Dividendi	659	431	400
Altri proventi (oneri) netti	(157)	1.823	1.865
	1.623	2.603	5.863

Le plusvalenze nette da vendite di €3.598 milioni riguardano: (i) per €3.359 milioni la cessione del 28,57% del capitale sociale di Eni East Africa SpA, titolare dei diritti minerari dell'Area 4 in Mozambico a China National Petroleum Corporation (CNPC) che attraverso la partecipazione in Eni East Africa SpA acquisisce indirettamente una quota del 20% nell'Area 4; Eni, attraverso la partecipazione residua, rimane titolare del 50% e dell'operatorship; (ii) per €98 milioni la cessione dell'8,19% del capitale sociale di Galp Energia SGPS SA, di cui €67 milioni relativi al rigiro della riserva patrimoniale da valutazione al fair value; (iii) per €75 milioni la cessione dell'11,69% del capitale sociale di Snam SpA, di cui €8 milioni relativi al rigiro della riserva patrimoniale da valutazione al fair value; (iv) per €63 milioni la cessione del 49% (intera quota posseduta) del capitale sociale di Super Octanos CA.

Le plusvalenze nette da vendite relative al 2012 di €349 milioni riguardavano per €311 milioni la cessione di Galp Energia SGPS SA ad Amorim Energia BV (5% del capitale sociale) e a investitori istituzionali (4% del capitale sociale).

Le plusvalenze nette da vendite relative al 2011 di €1.121 milioni riguardavano essenzialmente la cessione del 100% di Eni Gas Transport International SA (€647 milioni), dell'89% (intera quota posseduta) di Trans Austria Gasleitung GmbH (€338 milioni), del 100% di Gas Brasileiro Distribuidora SA (€50 milioni) e del 46% (intera quota posseduta) di Transigas AG (€34 milioni).

I dividendi di €400 milioni riguardano essenzialmente la Nigeria LNG Ltd (€224 milioni), la Snam SpA (€72 milioni) e la Galp Energia SGPS SA (€43 milioni).

I dividendi relativi al 2012 di €431 milioni riguardavano principalmente la Nigeria LNG Ltd (€331 milioni).

I dividendi relativi al 2011 di €659 milioni riguardavano essenzialmente la Nigeria LNG Ltd (€483 milioni), la Trans Austria Gasleitung GmbH (€82 milioni) e la Saudi European Petrochemical Company "IBN ZAHR" (€67 milioni).

Gli altri proventi netti di €1.865 milioni comprendono: (i) la rivalutazione del 60% (intera quota posseduta) della partecipazione Artic Russia BV. La partecipazione in Artic Russia BV è stata classificata nella attività destinate alla vendita e valutata al fair value per effetto del venir meno del controllo congiunto in quanto si sono verificate, prima della fine dell'anno, tutte le condizioni sospensive incluse nel Sale Purchase Agreement firmato con Gazprom nel mese di novembre 2013. Ciò ha determinato una plusvalenza da rivalutazione per valutazione al fair value di €1.682 milioni. L'incasso del corrispettivo della vendita è avvenuto nel mese di gennaio 2014; (ii) l'adeguamento al prezzo di borsa alla data di riferimento della Relazione finanziaria consolidata 2013 di 288,7 milioni di azioni Snam SpA e di 66,3 milioni di azioni Galp Energia SGPS SA per le quali è stata attivata la fair value option perché al servizio di due prestiti obbligazionari convertibili emessi rispettivamente per Snam il 18 gennaio 2013 e per Galp il 30 novembre 2012 per, rispettivamente, €158 milioni e €10 milioni di proventi; (iii) la rivalutazione della Ceska Rafinerska AS per €21 milioni.

Gli altri proventi netti relativi al 2012 di €1.823 milioni comprendevano: (i) un provento straordinario di €835 milioni derivante dall'aumento di capitale di una controllata Galp, la Petrogal, sottoscritto da un socio terzo mediante apporto in denaro superiore al valore di libro della sua quota di interessenza relativa; (ii) la rivalutazione alla quotazione di mercato alla data di perdita del collegamento (€865 milioni sul 28,34% del capitale Galp Energia SGPS SA) e il successivo adeguamento al prezzo di borsa alla data di bilancio limitatamente all'8% delle azioni Galp per le quali è stata attivata la fair value option perché al servizio di un prestito obbligazionario convertibile (proventi per €65 milioni); (iii) l'adeguamento al prezzo di borsa alla data di bilancio di 288,7 milioni di azioni Snam SpA per le quali è stata attivata la fair value option perché al servizio di un prestito obbligazionario convertibile emesso il 18 gennaio 2013 (proventi per €6 milioni). Gli altri oneri netti relativi al 2011 di €157 milioni riguardavano essenzialmente l'azzeramento del valore di libro della Ceska Rafinerska AS nell'ambito dell'impairment test effettuato sulla relativa CGU per le aspettative reddituali negative del settore della raffinazione (€157 milioni).

40 Imposte sul reddito

Le imposte sul reddito si analizzano come segue:

(€ milioni)	2011	2012	2013
Imposte correnti:			
- imprese italiane	620	755	812
- imprese estere operanti nel settore Exploration & Production	8.286	10.214	7.602
- imprese estere	635	455	299
	9.541	11.424	8.713
Imposte differite e anticipate nette:			
- imprese italiane	(418)	376	(196)
- imprese estere operanti nel settore Exploration & Production	936	129	756
- imprese estere	(156)	(268)	(265)
	362	237	295
	9.903	11.661	9.008

Le imposte correnti dell'esercizio relative alle imprese italiane di €812 milioni riguardano l'IRES per €262 milioni, l'IRAP per €74 milioni e imposte estere per €476 milioni.

L'incidenza delle imposte sull'utile dell'esercizio prima delle imposte è del 64,4% (55,7% e 70,2% rispettivamente nel 2011 e nel 2012) a fronte dell'incidenza fiscale teorica del 43,1% (43,1% e 43,9% rispettivamente nel 2011 e nel 2012) che risulta applicando le aliquote previste dalla normativa fiscale italiana del 38,0%²² (IRES) all'utile prima delle imposte e del 3,9% (IRAP) al valore netto della produzione.

L'analisi della differenza tra l'aliquota fiscale teorica e quella effettiva per i tre periodi messi a confronto è la seguente:

(%)	2011	2012	2013
Aliquota teorica	43,1	43,9	43,1
Variazioni in aumento (diminuzione) rispetto all'aliquota teorica:			
- maggiore incidenza fiscale sulle imprese estere	12,7	16,9	16,1
- effetto svalutazione delle attività per imposte anticipate e rideterminazione aliquote fiscali		7,7	8,9
- effetto applicazione addizionale IRES prevista dalla Legge n. 7 del 6 febbraio 2009	1,0	1,5	1,3
- differenze permanenti e altre motivazioni	(1,1)	0,2	(5,0)
	12,6	26,3	21,3
	55,7	70,2	64,4

(22) Comprende l'aliquota addizionale di 5,5 punti percentuali sul reddito imponibile delle imprese del settore energia (imprese che hanno come attività principale la produzione e commercializzazione di idrocarburi ed energia elettrica, nonché un fatturato superiore a €25 milioni) con effetto dal 1° gennaio 2008 e gli ulteriori incrementi di 1 punto percentuale stabilito con effetto 1° gennaio 2009 come previsto dal Decreto Legge n. 112/2008 (convertito in Legge n. 133/2008) e 4 punti percentuali con effetto 1° gennaio 2011 come previsto dal Decreto Legge n. 138/2011 (convertito in Legge n. 148/2011) con l'estensione dell'ambito di applicazione alle società operanti nel settore delle energie rinnovabili e delle infrastrutture energetiche.

La maggiore incidenza fiscale delle imprese estere riguarda il settore Exploration & Production per 14,9 punti percentuali (17,2 e 17,8 punti percentuali nel 2011 e nel 2012).

La svalutazione delle attività per imposte anticipate e rideterminazione aliquote fiscali di 8,9 punti percentuali riguarda le imprese italiane rientranti nel consolidato fiscale e deriva dalla circostanza che queste attività sono valutate non più recuperabili a causa del ridimensionamento dei redditi imponibili futuri delle attività in Italia.

Nel 2013, le differenze permanenti e altre motivazioni in diminuzione di 5,0 punti percentuali comprendono gli effetti relativi alla parziale non imponibilità della plusvalenza da cessione del 28,57% di Eni East Africa SpA (6,6 punti percentuali), alla non imponibilità delle plusvalenze da cessione e da rivalutazione rilevati sulle partecipate Galp Energia SGPS SA e Snam SpA (0,9 punti percentuali) e, in aumento, gli effetti relativi alla indeducibilità della svalutazione di goodwill attribuito alla cash generating unit Mercato Europeo del gas (1,0 punti percentuali) e alla tassazione dei dividendi infragruppo (0,8 punti percentuali).

Nel 2012, le differenze permanenti e altre motivazioni di 0,2 punti percentuali comprendono l'effetto di 3,3 punti percentuali relativo alla indeducibilità della svalutazione di goodwill attribuito alla cash generating unit Mercato Europeo del gas e, in diminuzione, 4,5 punti percentuali relativi alla non imponibilità delle plusvalenze da cessione e da rivalutazione rilevate sulla partecipata Galp Energia SGPS SA.

Nel 2011, le differenze permanenti e altre motivazioni in diminuzione di 1,1 punti percentuali comprendono l'effetto di 0,2 punti percentuali relativo all'indeducibilità dell'adeguamento del fondo rischi a fronte di un procedimento antitrust nel settore europeo delle gomme.

41 Utile per azione

L'utile per azione semplice è determinato dividendo l'utile dell'esercizio di competenza Eni per il numero medio ponderato delle azioni Eni SpA in circolazione nell'anno, escluse le azioni proprie.

Il numero medio ponderato delle azioni in circolazione è di 3.622.616.182, di 3.622.764.007 e di 3.622.797.043 rispettivamente negli esercizi 2011, 2012 e 2013.

L'utile per azione diluito è determinato dividendo l'utile dell'esercizio di competenza Eni per il numero medio ponderato delle azioni Eni SpA in circolazione nell'anno, escluse le azioni proprie, incrementate del numero delle azioni che potenzialmente potrebbero essere messe in circolazione.

Al 31 dicembre 2011, 2012 e 2013 non ci sono azioni che potenzialmente potrebbero essere messe in circolazione e, pertanto, il numero medio ponderato delle azioni per il calcolo dell'utile semplice coincide con il numero medio ponderato delle azioni per il calcolo dell'utile diluito.

	2011	2012	2013
Numero medio ponderato di azioni in circolazione per l'utile semplice e diluito	3.622.616.182	3.622.764.007	3.622.797.043
Utile netto di competenza Eni (milioni di €)	6.860	7.790	5.160
Utile per azione semplice e diluito (ammontari in € per azione)	1,89	2,15	1,42
Utile netto di competenza Eni - continuing operations (milioni di €)	6.902	4.200	5.160
Utile per azione semplice e diluito (ammontari in € per azione)	1,90	1,16	1,42
Utile (Perdita) netto di competenza Eni - discontinued operations (milioni di €)	(42)	3.590	
Utile (Perdita) per azione semplice e diluito (ammontari in € per azione)	(0,01)	0,99	

42 Informazioni per settore di attività e per area geografica

Informazioni per settore di attività

	Altre attività ^(d)									Discontinued operations ^(d)			
(€ milioni)	Exploration & Production	Gas & Power ^(d)	Refining & Marketing	Versalis	Ingegneria & Costruzioni	Corporate e società finanziarie	Snam	Altre	Utili interni	Totale	Snam	Elisioni infragruppo	Continuing operations
2011													
Ricavi netti della gestione caratteristica ^(a)	29.121	33.093	51.219	6.491	11.834	1.365	3.591	85	(54)				
a dedurre: ricavi infrasettori	(18.444)	(1.344)	(2.791)	(289)	(1.324)	(1.249)	(1.692)	(23)					
Ricavi da terzi	10.677	31.749	48.428	6.202	10.510	116	1.899	62	(54)	109.589	(1.899)		107.690
Risultato operativo	15.887	(326)	(273)	(424)	1.422	(319)	2.084	(427)	(189)	17.435	(2.084)	1.452	16.803
Accantonamenti netti ai fondi per rischi e oneri	53	113	57	11	79	13	24	201		551	(24)		527
Ammortamenti e svalutazioni	6.440	567	839	250	631	75	533	6	(23)	9.318	(533)		8.785
Effetto valutazione con il metodo del patrimonio netto	119	232	100		95	(1)	44	(45)		544	(44)		500
Attività direttamente attribuibili ^(b)	56.139	18.708	15.031	3.066	13.521	810	17.649	378	(1.060)	124.242			
Attività non direttamente attribuibili										18.703			
Partecipazioni valutate con il metodo del patrimonio netto	2.317	1.990	890	38	179	7	385	37		5.843			
Passività direttamente attribuibili ^(c)	13.844	8.428	5.972	761	5.437	1.095	2.465	3.020	(54)	40.968			
Passività non direttamente attribuibili										41.584			
Investimenti in attività materiali e immateriali	9.435	192	866	216	1.090	128	1.529	10	(28)	13.438			
2012													
Ricavi netti della gestione caratteristica ^(a)	35.881	36.200	62.656	6.418	12.771	1.369	2.646	119	(75)				
a dedurre: ricavi infrasettori	(20.322)	(2.031)	(2.966)	(411)	(1.107)	(1.242)	(1.274)	(40)					
Ricavi da terzi	15.559	34.169	59.690	6.007	11.664	127	1.372	79	(75)	128.592	(1.372)		127.220
Risultato operativo	18.470	(3.219)	(1.296)	(681)	1.442	(341)	1.679	(300)	208	15.962	(1.679)	788	15.071
Accantonamenti netti ai fondi per rischi e oneri	41	471	93	22	36	140	72	68		943	(72)		871
Ammortamenti e svalutazioni	8.535	2.899	1.174	202	708	65	284	3	(25)	13.845	(284)		13.561
Effetto valutazione con il metodo del patrimonio netto	39	144	40	2	55	(1)	38	(1)		316	(38)		278
Attività direttamente attribuibili ^(b)	59.254	19.736	14.818	3.151	14.430	966		474	(776)	112.053			
Attività non direttamente attribuibili										27.825			
Partecipazioni valutate con il metodo del patrimonio netto	2.159	1.549	273	50	189	6		36		4.262			
Passività direttamente attribuibili ^(c)	16.170	10.208	6.243	750	5.210	1.185		2.954	21	42.741			
Passività non direttamente attribuibili										34.579			
Investimenti in attività materiali e immateriali	10.307	225	842	172	1.011	152	756	14	38	13.517			

(a) Prima dell'eliminazione dei ricavi infrasettori.

(b) Comprendono le attività connesse al risultato operativo.

(c) Comprendono le passività connesse al risultato operativo.

(d) I risultati di Snam sono stati riclassificati dal settore "Gas & Power" al settore "Altre attività" e rilevati nelle discontinued operations.

Le nuove disposizioni dello IAS 19 sono applicate con effetto retroattivo rettificando i valori di apertura dello stato patrimoniale al 1° gennaio 2012 e i dati economici del 2012.

Informazioni per settore di attività

(€ milioni)	Exploration & Production	Gas & Power	Refining & Marketing	Versalis	Ingegneria & Costruzioni	Corporate e società finanziarie	Altre	Utili interni	Totale
2013									
Ricavi netti della gestione caratteristica ^(a)	31.268	32.124	57.329	5.859	11.611	1.453	80	18	
a dedurre: ricavi infrasettori	(18.218)	(1.215)	(2.902)	(289)	(1.018)	(1.339)	(39)		
Ricavi da terzi	13.050	30.909	54.427	5.570	10.593	114	41	18	114.722
Risultato operativo	14.871	(2.992)	(1.517)	(725)	(83)	(399)	(337)	38	8.856
Accantonamenti netti ai fondi per rischi e oneri	61	321	100	65	76	178	77	(21)	857
Ammortamenti e svalutazioni	7.831	2.014	942	139	721	61	20	(25)	11.703
Effetto valutazione con il metodo del patrimonio netto	129	101	19		(12)	7	8		252
Attività direttamente attribuibili ^(b)	59.811	17.349	14.531	3.169	14.271	968	255	(793)	109.561
Attività non direttamente attribuibili									28.527
Partecipazioni valutate con il metodo del patrimonio netto	1.730	1.561	293	148	166		36		3.934
Passività direttamente attribuibili ^(c)	15.645	9.591	5.974	844	5.505	1.606	2.740	(86)	41.819
Passività non direttamente attribuibili									35.095
Investimenti in attività materiali e immateriali	10.475	232	619	314	902	190	21	(3)	12.750

(a) Prima dell'eliminazione dei ricavi infrasettori.

(b) Comprendono le attività connesse al risultato operativo.

(c) Comprendono le passività connesse al risultato operativo.

Gli oneri ambientali sostenuti da Eni SpA per effetto delle garanzie intersocietarie rilasciate a Syndial sono riportati nelle "Altre attività".
I ricavi infrasettore sono conseguiti applicando condizioni di mercato.

Informazioni per area geografica

Attività direttamente attribuibili e investimenti per area geografica di localizzazione.

(€ milioni)	Italia	Resto dell'Unione Europea	Resto d'Europa	Americhe	Asia	Africa	Altre aree	Totale
2011								
Attività direttamente attribuibili ^(a)	47.908	16.450	6.509	7.465	14.077	29.942	1.891	124.242
Investimenti in immobilizzazioni materiali e immateriali	3.587	1.343	1.168	978	1.608	4.369	385	13.438
2012								
Attività direttamente attribuibili ^(a)	31.406	15.203	10.289	7.167	14.828	31.350	1.810	112.053
Investimenti in immobilizzazioni materiali e immateriali	2.886	1.259	1.626	1.184	1.663	4.725	174	13.517
2013								
Attività direttamente attribuibili ^(a)	28.577	14.409	7.882	8.637	17.278	30.997	1.781	109.561
Investimenti in immobilizzazioni materiali e immateriali	2.003	1.084	1.552	1.503	1.799	4.556	253	12.750

(a) Comprendono le attività connesse al risultato operativo.

Ricavi netti della gestione caratteristica per area geografica di destinazione.

(€ milioni)	2011	2012	2013
Italia	31.906	33.998	32.044
Resto dell'Unione Europea	35.920	35.908	31.629
Resto d'Europa	7.153	9.610	11.458
Americhe	9.612	15.282	7.741
Asia	10.258	16.394	18.547
Africa	11.333	14.681	12.079
Altre aree	1.508	1.347	1.224
	107.690	127.220	114.722

A seguito dell'entrata della Croazia nell'Unione Europea a partire dal 2013 i periodi di confronto delle informazioni per area geografica di destinazione sono stati riclassificati per omogeneità.

43 Rapporti con parti correlate

Le operazioni compiute da Eni con le parti correlate riguardano principalmente:

- (a) lo scambio di beni, la prestazione di servizi, la provvista e l'impiego di mezzi finanziari con le imprese a controllo congiunto, con le imprese collegate e con le imprese controllate escluse dall'area di consolidamento;
- (b) lo scambio di beni e la prestazione di servizi con altre società controllate dallo Stato italiano;
- (c) i contributi a soggetti non aventi natura societaria, riferibili a Eni, che perseguono iniziative di carattere umanitario, culturale e scientifico. In particolare con: (i) Eni Foundation, costituita, su iniziativa di Eni, senza scopo di lucro e con l'obiettivo di perseguire esclusivamente finalità di solidarietà sociale e umanitaria nei settori dell'assistenza, della sanità, dell'educazione, della cultura e dell'ambiente, nonché della ricerca scientifica e tecnologica; (ii) Fondazione Eni Enrico Mattei costituita, su iniziativa di Eni, con lo scopo di contribuire, attraverso studi, ricerche e iniziative di formazione e informazione, all'arricchimento delle conoscenze sulle problematiche riguardanti l'economia, l'energia e l'ambiente su scala locale e globale.

Tutte le operazioni sono state compiute nell'interesse della Società e, ad eccezione delle operazioni con gli enti che perseguono iniziative di carattere umanitario, culturale e scientifico, fanno parte dell'ordinaria gestione e sono regolate generalmente a condizioni di mercato, cioè alle condizioni che si sarebbero applicate fra due parti indipendenti.

Le imprese a controllo congiunto, le imprese collegate e le imprese controllate escluse dall'area di consolidamento sono indicate nell'allegato "Imprese e partecipazioni rilevanti di Eni SpA al 31 dicembre 2013" che si considera parte integrante delle presenti note.

Rapporti commerciali e diversi

L'analisi dei rapporti di natura commerciale e diversa è la seguente:

Esercizio 2011

(€ milioni)

Denominazione	Crediti e altre attività	31.12.2011 Debiti e altre passività	Garanzie	2011						Altri proventi (oneri) operativi
				Beni	Costi Servizi	Altro	Beni	Ricavi Servizi	Altro	
Continuing operations										
Imprese a controllo congiunto e collegate										
ACAM Clienti SpA	14		2		6		60			
Agiba Petroleum Co	3	5			86					
Azienda Energia e Servizi Torino SpA	1	63			43					
Bayernoil Raffineriegesellschaft mbH		33	1	25	59		2			
Blue Stream Pipeline Co BV	8	12			146			2		
Bronberger & Kessler und Gilg & Schweiger GmbH & Co KG	16						147			
CEPAV (Consorzio Eni per l'Alta Velocità) Due	24	91			84			38		
CEPAV (Consorzio Eni per l'Alta Velocità) Uno	42	10	6.074		4			21		
GasVersorgung Süddeutschland GmbH	29						201			
Gaz de Bordeaux SAS	11						69			
Karachaganak Petroleum Operating BV	38	205		1.108	256	23	8	5		
KWANDA - Suporte Logistico Lda	54	2			2			13		
Mellitah Oil & Gas BV	28	141			71			3		
Petrobel Belayim Petroleum Co	25	46			576			69		
Petromar Lda	74	6	57		7			68		
Raffineria di Milazzo ScpA	29	31			322		232	16	1	
Saipon Snc	21		48					5		
Super Octanos CA	6	35		58				7	1	
Supermetanol CA		10		72					1	
Trans Austria Gasleitung GmbH				33	160		3	54		
Unión Fenosa Gas SA			58				130		1	
Altre (*)	181	100	3	37	310	70	131	89	7	
	604	790	6.243	1.333	2.132	93	983	390	11	
Imprese controllate escluse dall'area di consolidamento										
Agip Kazakhstan North Caspian Operating Co NV	149	238			781	7		1.182	7	
Eni BTC Ltd			157							
Altre (*)	53	68	6	11	51	3	11	11	8	
	202	306	163	11	832	10	11	1.193	15	
	806	1.096	6.406	1.344	2.964	103	994	1.583	26	
Imprese controllate dallo Stato										
Gruppo Enel	83	48		5	429	1	33	85		
Gruppo Finmeccanica	48	51		14	53		22	12		
GSE - Gestore Servizi Energetici	149	158		615		54	607	10		
Gruppo Terna	19	52		119	110	23	56	26	11	32
Altre (*)	61	41		1	77	1	49		4	
	360	350		754	669	79	767	133	15	32
	1.166	1.446	6.406	2.098	3.633	182	1.761	1.716	41	32
Discontinued operations										
Imprese a controllo congiunto e collegate										
Azienda Energia e Servizi Torino SpA								1		
Altre (*)					1			4	1	
					1			5	1	
Imprese controllate dallo Stato										
Gruppo Enel						1		397	1	
Gruppo Finmeccanica					1					
Altre (*)						4		3		
					1	5		400	1	
					2	5		405	2	
Totale	1.166	1.446	6.406	2.098	3.635	187	1.761	2.121	43	32

(*) Per rapporti di importo unitario inferiore a €50 milioni.

Esercizio 2012

[€ milioni]

Denominazione	Credite e altre attività	31.12.2012		Garanzie	2012						Altri proventi (oneri) operativi
		Debiti e altre passività	Costi		Ricavi						
					Beni	Servizi	Altro	Beni	Servizi	Altro	
Continuing operations											
Imprese a controllo congiunto e collegate											
ACAM Clienti SpA	19	1	2				65	1			
Agiba Petroleum Co	3	67			96						
Azienda Energia e Servizi Torino SpA					86						
Bayernoil Raffineriegesellschaft mbH		38	2	30	56		1				
Blue Stream Pipeline Co BV	3	11			155			1			
Bronberger & Kessler und Gilg & Schweiger GmbH & Co KG	9						84				
CEPAV (Consorzio Eni per l'Alta Velocità) Due	51	51			51			85			
CEPAV (Consorzio Eni per l'Alta Velocità) Uno	66	19	6.122		5			16			
EnBW Eni Verwaltungsgesellschaft mbH	60						287				
Gaz de Bordeaux SAS							56				
GreenStream BV	9	21			121	1		1			
InAgip doo	54	10			24		53	1			
Karachaganak Petroleum Operating BV	28	56		1.331	244	14	5	8			
KWANDA - Suporte Logistico Lda	54	1			2			7			
Mellitah Oil & Gas BV	7	47			166		5	12			
Petrobel Belayim Petroleum Co	31	328			585			79			
Raffineria di Milazzo ScpA	20	9			365	4	218	7	1		
Saipon Snc	112		42					25			
Supermetanol CA		16		74						1	
Toscana Energia SpA					86					1	
Unión Fenosa Gas SA	2	3	57			6	120			1	
Altre (*)	155	30	47	15	145	8	149	100	5		
	683	708	6.272	1.450	2.187	33	1.043	343	9		
Imprese controllate escluse dall'area di consolidamento											
Agip Kazakhstan North Caspian Operating Co NV	236	172			605	2		1.064	5		
Eni BTC Ltd			154								
Industria Siciliana Acido Fosforico - ISAF SpA (in liquidazione)	54	3	4					7	7		
Altre (*)	14	59	2	7	50	4	17	3	7		
	304	234	160	7	655	6	17	1.074	19		
	987	942	6.432	1.457	2.842	39	1.060	1.417	28		
Imprese controllate dallo Stato											
Gruppo Enel	16	8		4	554		55	90	1	(7)	
Gruppo Finmeccanica	30	50		14	70		17	1			
Gruppo Snam	182	482	46	13	558	2	102	26	1		
Gruppo Terna	47	61		166	126	12	95	67	14	17	
GSE - Gestore Servizi Energetici	86	66		627		58	777	18	12		
Altre (*)	42	28			59	3	57	1			
	403	695	46	824	1.367	75	1.103	203	28	10	
Fondi pensione e fondazioni											
		1				21					
	1.390	1.638	6.478	2.281	4.209	135	2.163	1.620	56	10	
Discontinued operations											
Imprese a controllo congiunto e collegate											
Azienda Energia e Servizi Torino SpA								1	1		
Toscana Energia SpA								1			
Altre (*)								1			
								3	1		
Imprese controllate dallo Stato											
Gruppo Enel					87			295			
Altre (*)						1		3	1		
					87	1		298	1		
					87	1		301	2		
Totale	1.390	1.638	6.478	2.281	4.296	136	2.163	1.921	58	10	

(*) Per rapporti di importo unitario inferiore a €50 milioni.

Esercizio 2013

(€ milioni)

e milioni)]	31.12.2013			2013						Altri proventi (oneri) operativi
Denominazione	Crediti e altre attività	Debiti e altre passività	Garanzie	Costi			Ricavi			
				Beni	Servizi	Altro	Beni	Servizi	Altro	
Imprese a controllo congiunto e collegate										
Agiba Petroleum Co	1	69			132					
Bayernoil Raffineriegesellschaft mbH		33	2	53	122					
Blue Stream Pipeline Co BV		10			101					
CEPAV (Consorzio Eni per l'Alta Velocità) Due	78	165			127			168		
CEPAV (Consorzio Eni per l'Alta Velocità) Uno	42	16	6.122		2			44		
EnBW Eni Verwaltungsgesellschaft mbH	33						165	1		
GreenStream BV	3	14			116		1	4		
InAgip doo	57	22			63			34		
Karachaganak Petroleum Operating BV	26	220		1.218	275	4		19		
KWANDA - Suporte Logistico Lda	55	5			2	1		6		
Mellitah Oil & Gas BV	7	61		16	215			3		
Petrobel Belayim Petroleum Co	32	360			570			47		
Petromar Lda	71	7	29		6	1		69		
PetroSucre SA	57							1		
Raffineria di Milazzo ScpA	22	7			310		199	4		
Saipon Snc	64		31					1		
Supermetanol CA		25		78						1
Unión Fenosa Gas Comercializadora SA	23	1			1		254			
Unión Fenosa Gas SA	2	1	57			32	17	2	1	
Altre (*)	112	92	4	10	199	6	147	68	5	
	685	1.108	6.245	1.375	2.241	44	783	471	7	
Imprese controllate escluse dall'area di consolidamento										
Agip Kazakhstan North Caspian Operating Co NV	115	153			506	16		541	4	
Eni BTC Ltd			147							
Industria Siciliana Acido Fosforico - ISAF SpA (in liquidazione)	62	1	10					2		
Altre (*)	16	56	2	6	45	3	13	8	5	
	193	210	159	6	551	19	13	551	9	
	878	1.318	6.404	1.381	2.792	63	796	1.022	16	
Imprese controllate dallo Stato										
Gruppo Enel	134	29		2	848		78	109	2	49
Gruppo Finmeccanica	20	51		7	54		17	2		
Gruppo Snam	337	564	13	38	2.038	4	792	87	1	
Gruppo Terna	46	61		134	149	13	126	38	2	19
GSE - Gestore Servizi Energetici	86	135		811		96	265	21	9	
Altre (*)	34	21			58	4	31	2		
	657	861	13	992	3.147	117	1.309	259	14	68
Fondi pensione e fondazioni		2			4	51				
Totale	1.535	2.181	6.417	2.373	5.943	231	2.105	1.281	30	68

(*) Per rapporti di importo unitario inferiore a €50 milioni.

I rapporti più significativi con le imprese a controllo congiunto, collegate e controllate escluse dall'area di consolidamento riguardano:

I rapporti più significativi con le imprese a controllo congiunto, collegate e controllate riguardano:

- la fornitura di servizi specialistici nel campo dell'upstream petrolifero e la quota di competenza Eni dei costi sostenuti nello sviluppo di giacimenti petroliferi dalle società Agiba Petroleum Co, Agip Kazakhstan North Caspian Operating Co NV, Karachaganak Petroleum Operating BV, Mellitah Oil & Gas BV, Petrobrel Belayim Petroleum Co e, limitatamente alla Karachaganak Petroleum Operating BV, l'acquisto di greggi e alla Agip Kazakhstan North Caspian Operating Co NV, la fornitura di servizi da parte del settore Ingegneria & Costruzioni; i riaddebiti dalle collegate a Eni sono fatturati sulla base dei costi sostenuti;
- i compensi del servizio di lavorazione greggi corrisposto alle collegate Bayernoil Raffineriegesellschaft mbH e Raffineria di Milazzo ScpA definiti in misura corrispondente ai costi sostenuti;
- l'acquisizione di servizi di trasporto gas all'estero dalle società Blue Stream Pipeline Co BV e GreenStream BV;
- le prestazioni relative al progetto e all'esecuzione lavori della tratta ferroviaria Milano-Verona da parte del consorzio CEPAV (Consorzio Eni per l'Alta Velocità) Due;
- le prestazioni relative al progetto e all'esecuzione lavori della tratta ferroviaria Milano-Bologna da parte del consorzio CEPAV (Consorzio Eni per l'Alta Velocità) Uno, nonché il rilascio di garanzie per la buona esecuzione dei lavori;
- la fornitura di gas all'estero alle società EnBW Eni Verwaltungsgesellschaft mbH e Unión Fenosa Gas Comercializadora SA;
- i rapporti verso InAgip doo si riferiscono alla rideterminazione delle quote di partecipazione in un giacimento minerario situato nell'off-shore adriatico;
- la fornitura di servizi di progettazione, di costruzione e di assistenza tecnica alla società KWANDA - Suporte Logistico Lda e Petromar Lda;
- le garanzie rilasciate nell'interesse di Petromar Lda e Saipon Snc per l'impegno a garantire la buona esecuzione della progettazione e dei lavori;
- i crediti verso PetroSucre SA relativi principalmente ai dividendi deliberati e non incassati;
- la fornitura di prodotti petroliferi alla società Raffineria di Milazzo ScpA sulla base di corrispettivi legati alle quotazioni sui mercati internazionali riconosciuti dei prodotti di riferimento, analogamente alla prassi seguita nei rapporti con i terzi;
- l'acquisizione di prodotti petrolchimici dalla società Supermetanol CA sulla base di corrispettivi legati alle quotazioni sui mercati internazionali riconosciuti dei prodotti di riferimento;
- la garanzia di performance rilasciata nell'interesse della società Unión Fenosa Gas SA a fronte degli impegni contrattuali connessi all'attività di gestione operativa e la vendita di GNL;
- la garanzia rilasciata a favore della società Eni BTC Ltd a fronte della costruzione di un oleodotto;
- la prestazione di servizi per risanamento ambientale alla società Industria Siciliana Acido Fosforico - ISAF SpA (in liquidazione).

I rapporti più significativi con le società controllate dallo Stato riguardano:

- la vendita di olio combustibile, la compravendita di energia elettrica, l'acquisto di servizi di trasporto di energia elettrica e il fair value degli strumenti finanziari derivati con il Gruppo Enel;
- un contratto pluriennale di manutenzione dei nuovi impianti di produzione di energia elettrica a ciclo combinato con il Gruppo Finmeccanica;
- l'acquisizione di servizi di trasporto gas, servizi di stoccaggio, servizi di distribuzione e vettoriamiento dal Gruppo Snam sulla base delle tariffe stabilite dall'Autorità per l'energia elettrica e il gas;
- la fornitura di gas al Gruppo Snam sulla base di corrispettivi legati all'andamento dei principali prodotti energetici, analogamente alle prassi seguite nei rapporti con terzi;
- la compravendita di energia elettrica e l'acquisizione di servizi legati al dispacciamento di energia elettrica sulla rete di trasporto nazionale e il fair value degli strumenti finanziari derivati inclusi nei prezzi di acquisto/cessione dell'energia elettrica con il Gruppo Terna;
- la compravendita di energia elettrica e di certificati verdi con GSE – Gestore Servizi Energetici.

I rapporti verso i fondi pensione e le fondazioni riguardano:

- i costi per contributi versati ai fondi pensione per €41 milioni;
- i contributi erogati alle fondazioni Eni Foundation e Fondazione Enrico Mattei rispettivamente per €10 milioni e €4 milioni.

Rapporti di natura finanziaria

L'analisi dei rapporti di natura finanziaria è la seguente:

Esercizio 2011

(€ milioni)

	31.12.2011			2011		
Denominazione	Crediti	Debiti	Garanzie	Oneri finanziari	Proventi finanziari	Proventi su partecipazioni
Imprese a controllo congiunto e collegate						
Artic Russia BV		3	204			
Bayernoil Raffineriegesellschaft mbH	107					
Blue Stream Pipeline Co BV		291	669		6	
CEPAV (Consorzio Eni per l'Alta Velocità) Due			84			
GreenStream BV	503	1			26	
Raffineria di Milazzo ScpA	60		88		1	
Société Centrale Electrique du Congo SA	93		6			
Transmediterranean Pipeline Co Ltd	115				4	
Unión Fenosa Gas SA		85				
Altre (*)	104	64		1	9	
	982	444	1.051	1	46	
Imprese controllate escluse dall'area di consolidamento						
Altre (*)	57	59	1		3	
	57	59	1		3	
Imprese controllate dallo Stato						
Gruppo Cassa Depositi e Prestiti						338
						338
Totale	1.039	503	1.052	1	49	338

(*) Per rapporti di importo unitario inferiore a €50 milioni.

Esercizio 2012

(€ milioni)

	31.12.2012			2012		
Denominazione	Crediti	Debiti	Garanzie	Oneri finanziari	Proventi finanziari	Proventi su partecipazioni
Continuing operations						
Imprese a controllo congiunto e collegate						
Bayernoil Raffineriegesellschaft mbH	94				1	
Blue Stream Pipeline Co BV		291	657	2	3	
CARDÓN IV SA	80				3	
CEPAV (Consorzio Eni per l'Alta Velocità) Due			84			
GreenStream BV	453				29	
Raffineria di Milazzo ScpA	40		75		2	
Société Centrale Electrique du Congo SA	92		5			
Transmediterranean Pipeline Co Ltd	82				6	
Altre (*)	94	63	7	1	2	
	935	354	828	3	46	
Imprese controllate escluse dall'area di consolidamento						
Altre (*)	58	49	1	1		
	58	49	1	1		
Imprese controllate dallo Stato						
Gruppo Cassa Depositi e Prestiti	883				6	
Gruppo Snam	141				1	
	1.024				7	
	2.017	403	829	4	53	
Discontinued operations						
Imprese controllate dallo Stato						
Gruppo Cassa Depositi e Prestiti						2.019
						2.019
Totale	2.017	403	829	4	53	2.019

(*) Per rapporti di importo unitario inferiore a €50 milioni.

Esercizio 2013

[€ milioni]

Denominazione	31.12.2013			2013		
	Crediti	Debiti	Garanzie	Oneri finanziari	Proventi finanziari	Proventi su partecipazioni
Imprese a controllo congiunto e collegate						
Bayernoil Raffineriegesellschaft mbH	84					
Blue Stream Pipeline Co BV		281		2		
CARDÓN IV SA	236				10	
CEPAV (Consorzio Eni per l'Alta Velocità) Due			150			
GreenStream BV	405	1			25	
Matrica SpA	100				4	
Raffineria di Milazzo ScpA	60		83		2	
Shatskmorneftegaz Sarl	51			13		
Société Centrale Electrique du Congo SA	74		5			
Unión Fenosa Gas SA		120				
Altre (*)	85	42	14	72	11	
	1.095	444	252	87	52	
Imprese controllate escluse dall'area di consolidamento						
Altre (*)	59	57	1		1	
	59	57	1		1	
Imprese controllate dallo Stato		1			3	
Totale	1.154	502	253	87	56	

(*) Per rapporti di importo unitario inferiore a €50 milioni.

I rapporti più significativi con le imprese a controllo congiunto, collegate e controllate escluse dall'area di consolidamento riguardano:

- il finanziamento concesso a Bayernoil Raffineriegesellschaft mbH per investimenti su impianti di raffinazione, a CARDÓN IV SA per le attività di esplorazione e sviluppo di un giacimento minerario e alla Société Centrale Electrique du Congo SA per la costruzione di una centrale elettrica in Congo;
- il deposito di disponibilità monetarie presso le società finanziarie di Gruppo per Blue Stream Pipeline Co BV e per Unión Fenosa Gas SA;
- le garanzie per affidamenti bancari rilasciati nell'interesse delle società CEPAV (Consorzio Eni per l'Alta Velocità) Due e Raffineria di Milazzo ScpA;
- il finanziamento per la realizzazione della rete di trasporto del gas naturale concessi alla società GreenStream BV;
- il finanziamento concesso alla società Matrica SpA nell'ambito del progetto "Chimica Verde" di Porto Torres;
- il finanziamento concesso alla società Shatskmorneftegaz Sarl per attività di esplorazione nel Mar Nero.

Incidenza delle operazioni o posizioni con parti correlate sulla situazione patrimoniale, sul risultato economico e sui flussi finanziari

L'incidenza delle operazioni o posizioni con parti correlate sulle voci dello stato patrimoniale è indicata nella seguente tabella di sintesi:

(€ milioni)	31.12.2011			31.12.2012			31.12.2013		
	Totale	Entità correlate	Incidenza (%)	Totale	Entità correlate	Incidenza (%)	Totale	Entità correlate	Incidenza (%)
Crediti commerciali e altri crediti	24.595	1.496	6,08	28.747	2.714	9,44	29.073	2.072	7,13
Altre attività correnti	2.326	2	0,09	1.624	8	0,49	1.325	15	1,13
Altre attività finanziarie	1.578	704	44,61	1.229	642	52,24	1.097	560	51,05
Altre attività non correnti	4.225	3	0,07	4.400	43	0,98	3.683	42	1,14
Passività finanziarie a breve termine	4.459	503	11,28	2.223	403	18,13	2.742	502	18,31
Debiti commerciali e altri debiti	22.912	1.446	6,31	23.581	1.616	6,85	23.598	2.164	9,17
Altre passività correnti	2.237			1.437	6	0,42	1.448	17	1,17
Altre passività non correnti	2.900			1.977	16	0,81	1.704		

L'incidenza delle operazioni con parti correlate sulle voci del conto economico è indicata nella seguente tabella di sintesi:

(€ milioni)	2011			2012			2013		
	Totale	Entità correlate	Incidenza (%)	Totale	Entità correlate	Incidenza (%)	Totale	Entità correlate	Incidenza (%)
Continuing operations									
Ricavi della gestione caratteristica	107.690	3.477	3,23	127.220	3.783	2,97	114.722	3.386	2,95
Altri ricavi e proventi	926	41	4,43	1.546	56	3,62	1.385	30	2,17
Acquisti, prestazioni di servizi e costi diversi	78.795	5.880	7,46	95.363	6.604	6,93	90.213	8.506	9,43
Costo lavoro	4.404	33	0,75	4.613	21	0,46	5.264	41	0,78
Altri proventi (oneri) operativi	171	32	18,71	(158)	10	..	(71)	68	..
Proventi finanziari	6.376	49	0,77	7.218	53	0,73	5.746	56	0,97
Oneri finanziari	7.410	1	0,01	8.314	4	0,05	6.649	87	1,31
Altri proventi (oneri) su partecipazioni	1.623	338	20,83	2.603			5.863		
Discontinued operations									
Totale ricavi	1.906	407	21,35	1.886	303	16,07			
Costi operativi	1.274	7	0,55	995	88	8,84			
Proventi (oneri) su partecipazioni	48			3.508	2.019	57,55			

Le operazioni con parti correlate fanno parte dell'ordinaria gestione, sono generalmente regolate a condizioni di mercato, cioè alle condizioni che si sarebbero applicate fra due parti indipendenti.

I principali flussi finanziari con parti correlate sono indicati nella seguente tabella di sintesi:

(€ milioni)	2011	2012	2013
Ricavi e proventi	3.518	3.839	3.416
Costi e oneri	(4.497)	(5.375)	(7.337)
Altri proventi (oneri) operativi	32	10	68
Variazione crediti e debiti commerciali e diversi	(140)	(280)	446
Interessi	48	49	53
Flusso di cassa netto da attività operativa - Continuing operations	(1.039)	(1.757)	(3.354)
Flusso di cassa netto da attività operativa - Discontinued operations	400	215	
Flusso di cassa netto da attività operativa	(639)	(1.542)	(3.354)
Investimenti in immobilizzazioni materiali e immateriali	(1.416)	(1.250)	(1.210)
Disinvestimenti in partecipazioni	533	3.517	
Variazione debiti e crediti relativi all'attività di investimento	(21)	261	(13)
Variazione crediti finanziari	104	(993)	825
Flusso di cassa netto da attività di investimento	(800)	1.535	(398)
Variazione debiti finanziari	348	(94)	118
Flusso di cassa netto da attività di finanziamento	348	(94)	118
Totale flussi finanziari verso entità correlate	(1.091)	(101)	(3.634)

L'incidenza dei flussi finanziari con parti correlate è indicata nella seguente tabella di sintesi:

[€ milioni]	2011			2012			2013		
	Totale	Entità correlate	Incidenza (%)	Totale	Entità correlate	Incidenza (%)	Totale	Entità correlate	Incidenza (%)
Flusso di cassa netto da attività operativa	14.382	(639)	..	12.371	(1.542)	..	10.969	(3.354)	..
Flusso di cassa netto da attività di investimento	(11.218)	(800)	7,13	(8.291)	1.535	..	(10.943)	(398)	3,64
Flusso di cassa netto da attività di finanziamento	(3.223)	348	..	2.201	(94)	..	(2.453)	118	..

44 Eventi e operazioni significative non ricorrenti

Nel 2013 non si segnalano eventi e/o operazioni significative non ricorrenti.

Nel 2012 non si segnalano eventi e/o operazioni significative non ricorrenti.

Nel 2011 le operazioni significative non ricorrenti hanno riguardato l'accantonamento di €69 milioni per adeguare la stima della passività esistente a fronte di un procedimento antitrust europeo nel settore delle gomme tenuto conto di una recente sentenza della Corte di Giustizia Europea.

45 Posizioni o transazioni derivanti da operazioni atipiche e/o inusuali

Nel 2011, 2012 e nel 2013 non si segnalano posizioni o transazioni derivanti da operazioni atipiche e/o inusuali.

46 Fatti di rilievo avvenuti dopo la chiusura dell'esercizio

Il 31 marzo 2014 Eni e Statoil hanno definito l'accordo finale di revisione del contratto di fornitura di gas a lungo termine in essere tra le due società. Le revisioni riflettono le mutate condizioni del mercato del gas e determineranno un provento di conto economico nel 2014. L'intesa, che fa seguito all'accordo quadro firmato lo scorso 27 febbraio, implica la cessazione dei procedimenti arbitrali precedentemente avviati da Eni.

■ Informazioni supplementari sull'attività Oil & Gas previste dalla SEC (non sottoposte a revisione contabile)

Le seguenti informazioni, elaborate in base agli "International Financial Reporting Standards" (IFRS), sono presentate secondo le disposizioni del FASB Extractive Activities - Oil & Gas (Topic 932). Gli ammontari relativi ai terzi azionisti non sono rilevanti.

Costi capitalizzati

I costi capitalizzati rappresentano i costi complessivi delle attività relative a riserve certe, probabili e possibili, delle attrezzature di supporto e delle altre attività utilizzate nell'esplorazione e produzione, con indicazione del fondo ammortamento e svalutazione. I costi capitalizzati si analizzano per area geografica come segue:

(€ milioni)

	Italia	Resto d'Europa	Africa Settentrionale	Africa Sub-Sahariana	Kazakhstan	Resto dell'Asia	America	Australia e Oceania	Totale
2012									
Società consolidate									
Attività relative a riserve certe	12.579	12.428	16.240	20.875	2.451	6.477	10.018	1.894	82.962
Attività relative a riserve probabili e possibili	31	324	411	3.047	39	1.467	1.249	200	6.768
Attrezzature di supporto e altre immobilizzazioni	267	39	1.421	961	75	78	59	12	2.912
Immobilizzazioni in corso	732	3.347	3.181	974	5.746	358	876	1	15.215
Costi capitalizzati lordi	13.609	16.138	21.253	25.857	8.311	8.380	12.202	2.107	107.857
Fondi ammortamento e svalutazione	(9.364)	(9.346)	(10.671)	(14.225)	(928)	(6.002)	(7.879)	(832)	(59.247)
Costi capitalizzati netti società consolidate ^{(a)(b)}	4.245	6.792	10.582	11.632	7.383	2.378	4.323	1.275	48.610
Società in joint venture e collegate									
Attività relative a riserve certe		1	83	52		964	322		1.422
Attività relative a riserve probabili e possibili		54				279			333
Attrezzature di supporto e altre immobilizzazioni			7			6	3		16
Immobilizzazioni in corso		22	1	1.052		114	200		1.389
Costi capitalizzati lordi		77	91	1.104		1.363	525		3.160
Fondi ammortamento e svalutazione		(55)	(72)			(421)	(111)		(659)
Costi capitalizzati netti società in joint venture e collegate ^{(a)(b)}		22	19	1.104		942	414		2.501
2013									
Società consolidate									
Attività relative a riserve certe	13.516	12.497	18.237	21.854	2.351	6.604	10.652	1.662	87.373
Attività relative a riserve probabili e possibili	31	385	428	2.835	37	1.441	1.419	190	6.766
Attrezzature di supporto e altre immobilizzazioni	269	37	1.370	992	78	90	57	12	2.905
Immobilizzazioni in corso	799	2.803	1.105	1.851	6.069	634	669	24	13.954
Costi capitalizzati lordi	14.615	15.722	21.140	27.532	8.535	8.769	12.797	1.888	110.998
Fondi ammortamento e svalutazione	(10.269)	(8.581)	(11.370)	(15.562)	(1.000)	(6.269)	(8.406)	(723)	(62.180)
Costi capitalizzati netti società consolidate ^{(a)(b)}	4.346	7.141	9.770	11.970	7.535	2.500	4.391	1.165	48.818
Società in joint venture e collegate									
Attività relative a riserve certe		2	77	34		438	429		980
Attività relative a riserve probabili e possibili		52				74			126
Attrezzature di supporto e altre immobilizzazioni			7			1	3		11
Immobilizzazioni in corso		20	4	1.059			378		1.461
Costi capitalizzati lordi		74	88	1.093		513	810		2.578
Fondi ammortamento e svalutazione		(56)	(67)			(405)	(145)		(673)
Costi capitalizzati netti società in joint venture e collegate ^{(a)(b)}		18	21	1.093		108	665		1.905

(a) Gli importi comprendono oneri finanziari capitalizzati netti per €672 milioni nel 2012 e per €715 milioni nel 2013 per le società consolidate e per €24 milioni nel 2012 ed €12 milioni nel 2013 per le società in joint venture e collegate.

(b) Gli importi indicati non comprendono i costi relativi all'attività di esplorazione che sono imputati all'attivo patrimoniale, per rappresentarne la natura di investimento e ammortizzati interamente nell'esercizio in cui sono sostenuti. L'applicazione del "Successful Effort Method" avrebbe determinato un incremento dei costi capitalizzati netti delle società consolidate pari a €4.071 milioni nel 2012 ed €3.703 milioni nel 2013 e per le società in joint venture e collegate pari a €74 milioni nel 2012 e €76 milioni nel 2013.

Costi sostenuti

I costi sostenuti rappresentano gli importi capitalizzati o imputati a conto economico relativi alle attività di esplorazione e produzione. I costi sostenuti si analizzano per area geografica come segue:

(€ milioni)

	Italia	Resto d'Europa	Africa Settentrionale	Africa Sub-Sahariana	Kazakhstan	Resto dell'Asia	America	Australia e Oceania	Totale
2011									
Società consolidate									
Acquisizioni di riserve certe									
Acquisizioni di riserve probabili e possibili			57	697					754
Costi di ricerca	38	100	128	482	6	156	60	240	1.210
Costi di sviluppo ^(a)	815	1.921	1.487	1.698	935	385	971	70	8.282
Totale costi sostenuti società consolidate	853	2.021	1.672	2.877	941	541	1.031	310	10.246
Società in joint venture e collegate									
Acquisizioni di riserve certe									
Acquisizioni di riserve probabili e possibili									
Costi di ricerca		5		5		8	9		27
Costi di sviluppo ^(b)		2	3	659		68	154		886
Totale costi sostenuti società in joint venture e collegate		7	3	664		76	163		913
2012									
Società consolidate									
Acquisizioni di riserve certe			14	27			2		43
Acquisizioni di riserve probabili e possibili									
Costi di ricerca	32	151	153	1.142	3	193	80	96	1.850
Costi di sviluppo ^(a)	1.045	2.485	1.441	2.246	762	702	1.071	16	9.768
Totale costi sostenuti società consolidate	1.077	2.636	1.608	3.415	765	895	1.153	112	11.661
Società in joint venture e collegate									
Acquisizioni di riserve certe									
Acquisizioni di riserve probabili e possibili									
Costi di ricerca		13	2	11		4			30
Costi di sviluppo ^(b)		19	7	117		188	154		485
Totale costi sostenuti società in joint venture e collegate		32	9	128		192	154		515
2013									
Società consolidate									
Acquisizioni di riserve certe			64						64
Acquisizioni di riserve probabili e possibili			45						45
Costi di ricerca	32	357	95	757	1	233	110	84	1.669
Costi di sviluppo ^(a)	697	1.855	765	2.617	600	719	1.141	57	8.451
Totale costi sostenuti società consolidate	729	2.212	969	3.374	601	952	1.251	141	10.229
Società in joint venture e collegate									
Acquisizioni di riserve certe									
Acquisizioni di riserve probabili e possibili									
Costi di ricerca		5	3			81	1		90
Costi di sviluppo ^(b)		1	5	39		353	318		716
Totale costi sostenuti società in joint venture e collegate		6	8	39		434	319		806

(a) Gli importi indicati comprendono i costi relativi all'abbandono delle attività per €918 milioni nel 2011, per €1.381 milioni nel 2012 e decrementi per €191 milioni nel 2013.

(b) Gli importi indicati comprendono i costi relativi all'abbandono delle attività per €15 milioni nel 2011, per €63 milioni nel 2012 e per €10 milioni nel 2013.

Risultati delle attività di esplorazione e produzione di idrocarburi

I risultati delle attività di esplorazione e produzione di idrocarburi derivano esclusivamente dalla differenza tra i ricavi e gli oneri direttamente connessi a queste attività comprese le relative spese generali. Non includono alcuna attribuzione di interessi passivi o di spese generali sostenute per funzioni di holding e quindi non sono necessariamente indicativi della contribuzione al risultato netto consolidato di Eni. Le relative imposte sul reddito sono calcolate applicando l'aliquota fiscale vigente nel Paese in cui l'impresa opera all'utile, ante imposte, derivante dalle attività di esplorazione e produzione. I ricavi e le imposte sul reddito includono le imposte dovute nei Production Sharing Agreement (PSA) dove l'onere tributario viene assolto dal partner a controllo statale in nome e per conto di Eni a valere sulle quote di Profit oil.

I risultati delle attività di esplorazione e produzione di idrocarburi si analizzano per area geografica come segue:

(€ milioni)

	Italia	Resto d'Europa	Africa Settentrionale	Africa Sub-Sahariana	Kazakhstan	Resto dell'Asia	America	Australia e Oceania	Totale
2011									
Società consolidate									
Ricavi:									
- vendite a imprese consolidate	3.583	3.695	1.956	5.945	411	178	1.634	93	17.495
- vendite a terzi		514	5.090	1.937	1.268	1.233	132	344	10.518
Totale ricavi	3.583	4.209	7.046	7.882	1.679	1.411	1.766	437	28.013
Costi operativi	(284)	(566)	(483)	(830)	(171)	(183)	(364)	(88)	(2.969)
Imposte sulla produzione	(245)		(165)	(853)		(37)			(1.300)
Costi di ricerca	(38)	(113)	(128)	(509)	(6)	(177)	(136)	(58)	(1.165)
Ammortamenti e svalutazioni ^(a)	(606)	(704)	(843)	(1.435)	(112)	(486)	(901)	(103)	(5.190)
Altri (oneri) proventi	(562)	142	(508)	(314)	(160)	(151)	125	8	(1.420)
Totale risultato ante imposte attività di esplorazione e produzione di idrocarburi	1.848	2.968	4.919	3.941	1.230	377	490	196	15.969
Imposte sul risultato	(761)	(2.043)	(3.013)	(2.680)	(413)	(157)	(184)	(120)	(9.371)
Totale risultato delle attività di esplorazione e produzione di idrocarburi società consolidate ^(b)	1.087	925	1.906	1.261	817	220	306	76	6.598
Società in joint venture e collegate									
Ricavi:									
- vendite a imprese consolidate									
- vendite a terzi		2	19	93		89	262		465
Totale ricavi		2	19	93		89	262		465
Costi operativi			(11)	(10)		(9)	(17)		(47)
Imposte sulla produzione		(1)	(4)				(113)		(118)
Costi di ricerca		(6)		(5)		(8)	(9)		(28)
Ammortamenti e svalutazioni			(1)	(24)		(23)	(21)		(69)
Altri (oneri) proventi		(4)	6	11		(20)	(51)		(58)
Totale risultato ante imposte attività di esplorazione e produzione di idrocarburi		(9)	9	65		29	51		145
Imposte sul risultato			(4)	(35)		(32)	(4)		(75)
Totale risultato delle attività di esplorazione e produzione di idrocarburi società in joint venture e collegate ^(b)		(9)	5	30		(3)	47		70

(a) Include svalutazioni di attività per €189 milioni.

(b) L'applicazione del "Successful Effort Method" avrebbe determinato un incremento del risultato delle società consolidate di €118 milioni e per le società in joint venture e collegate un incremento di €20 milioni.

(€ milioni)

	Italia	Resto d'Europa	Africa Settentrionale	Africa Sub-Sahariana	Kazakhstan	Resto dell'Asia	America	Australia e Oceania	Totale
2012									
Società consolidate									
Ricavi:									
- vendite a imprese consolidate	3.712	3.177	2.338	6.040	459	425	1.614	425	18.190
- vendite a terzi	50	715	9.129	2.243	1.368	1.387	106	333	15.331
Totale ricavi	3.762	3.892	11.467	8.283	1.827	1.812	1.720	758	33.521
Costi operativi	(302)	(655)	(606)	(913)	(188)	(209)	(361)	(134)	(3.368)
Imposte sulla produzione	(307)		(390)	(818)		(43)			(1.558)
Costi di ricerca	(32)	(154)	(153)	(993)	(3)	(230)	(147)	(123)	(1.835)
Ammortamenti e svalutazioni ^(a)	(779)	(683)	(1.137)	(1.750)	(120)	(720)	(1.256)	(167)	(6.612)
Altri (oneri) proventi	(198)	(122)	(934)	(435)	206	(149)	74	(42)	(1.600)
Totale risultato ante imposte attività di esplorazione e produzione di idrocarburi	2.144	2.278	8.247	3.374	1.722	461	30	292	18.548
Imposte sul risultato	(919)	(1.524)	(5.194)	(2.508)	(736)	(176)	(14)	(164)	(11.235)
Totale risultato delle attività di esplorazione e produzione di idrocarburi società consolidate ^(b)	1.225	754	3.053	866	986	285	16	128	7.313
Società in joint venture e collegate									
Ricavi:									
- vendite a imprese consolidate									
- vendite a terzi		2	20	44		144	300		510
Totale ricavi		2	20	44		144	300		510
Costi operativi			(10)	(5)		(14)	(20)		(49)
Imposte sulla produzione		(1)	(3)			(4)	(128)		(136)
Costi di ricerca		(5)	(2)	(11)		(4)			(22)
Ammortamenti e svalutazioni		(50)	(2)	(13)		(41)	(35)		(141)
Altri (oneri) proventi		(7)	2	(48)		(6)	(55)		(114)
Totale risultato ante imposte attività di esplorazione e produzione di idrocarburi		(61)	5	(33)		75	62		48
Imposte sul risultato			(3)	4		(36)	(38)		(73)
Totale risultato delle attività di esplorazione e produzione di idrocarburi società in joint venture e collegate ^(b)		(61)	2	(29)		39	24		(25)

(a) Include svalutazioni di attività per €547 milioni.

(b) L'applicazione del "Successfull Effort Method" avrebbe determinato un incremento del risultato delle società consolidate di €189 milioni e per le società in joint venture e collegate una riduzione di €2 milioni.

(€ milioni)

	Italia	Resto d'Europa	Africa Settentrionale	Africa Sub-Sahariana	Kazakhstan	Resto dell'Asia	America	Australia e Oceania	Totale
2013									
Società consolidate									
Ricavi:									
- vendite a imprese consolidate	3.784	2.468	2.341	5.264	396	870	1.537	146	16.806
- vendite a terzi		704	7.723	1.855	1.175	864	93	338	12.752
Totale ricavi	3.784	3.172	10.064	7.119	1.571	1.734	1.630	484	29.558
Costi operativi	(391)	(717)	(649)	(932)	(192)	(224)	(342)	(119)	(3.566)
Imposte sulla produzione	(326)		(317)	(710)		(38)		(25)	(1.416)
Costi di ricerca	(32)	(288)	(95)	(869)	(1)	(205)	(136)	(110)	(1.736)
Ammortamenti e svalutazioni ^(a)	(909)	(573)	(1.192)	(1.882)	(111)	(524)	(848)	43	(5.996)
Altri (oneri) proventi	(271)	161	(1.009)	(519)	(105)	(140)	20	(11)	(1.874)
Totale risultato ante imposte attività di esplorazione e produzione di idrocarburi	1.855	1.755	6.802	2.207	1.162	603	324	262	14.970
Imposte sul risultato	(873)	(1.006)	(4.281)	(1.702)	(396)	(178)	(117)	(149)	(8.702)
Totale risultato delle attività di esplorazione e produzione di idrocarburi società consolidate ^(b)	982	749	2.521	505	766	425	207	113	6.268
Società in joint venture e collegate									
Ricavi:									
- vendite a imprese consolidate									
- vendite a terzi			20	26		199	243		488
Totale ricavi			20	26		199	243		488
Costi operativi			(11)	(44)		(18)	(23)		(96)
Imposte sulla produzione			(4)			(14)	(113)		(131)
Costi di ricerca		(8)	(3)			(25)	(1)		(37)
Ammortamenti e svalutazioni		(1)	(1)			(65)	(40)		(107)
Altri (oneri) proventi		(4)	5	(12)		(13)	(38)		(62)
Totale risultato ante imposte attività di esplorazione e produzione di idrocarburi		(13)	6	(30)		64	28		55
Imposte sul risultato			(4)	(10)		(35)	30		(19)
Totale risultato delle attività di esplorazione e produzione di idrocarburi società in joint venture e collegate ^(b)		(13)	2	(40)		29	58		36

(a) Include svalutazioni di attività per €15 milioni.

(b) L'applicazione del "Successfull Effort Method" avrebbe determinato una riduzione del risultato delle società consolidate di €20 milioni e per le società in joint venture e collegate un incremento di €6 milioni.

Riserve di petrolio e gas naturale

Le definizioni utilizzate da Eni per la valutazione e classificazione delle riserve certe di petrolio e gas sono in accordo con la Regulation S-X 4-10 della U.S. Securities and Exchange Commission.

Le riserve certe sono rappresentate secondo le disposizioni del FASB Extractive Activities - Oil & Gas (Topic 932).

Le riserve certe sono le quantità di idrocarburi che, attraverso l'analisi di dati geologici e di ingegneria, possono essere stimate economicamente producibili con ragionevole certezza in giacimenti noti, a partire da una certa data, secondo le condizioni economiche, i metodi operativi, e le norme governative esistenti, antecedenti le scadenze contrattuali, a meno che il rinnovo sia ragionevolmente certo, senza distinzione tra l'uso di metodi probabilistici o deterministici usati per la stima. Il progetto di sviluppo deve essere iniziato oppure l'operatore deve avere la ragionevole certezza che inizierà entro un tempo ragionevole.

Le condizioni economiche esistenti includono prezzi e costi usati per la determinazione della producibilità economica del giacimento. I prezzi sono determinati come media aritmetica semplice dei prezzi di chiusura rilevati il primo giorno di ciascuno dei 12 mesi dell'esercizio, salvo i casi in cui il loro calcolo derivi dall'applicazione di formule contrattuali in essere.

Nel 2013 il prezzo del marker Brent di riferimento è stato di 108 \$/barile.

Le riserve certe non comprendono le quote di riserve e le royalty di spettanza di terzi.

Le riserve certe di petrolio e gas sono classificate come sviluppate e non-sviluppate.

Le riserve certe sviluppate sono le riserve recuperabili attraverso pozzi esistenti, con impianti e metodi operativi esistenti, oppure possono riguardare quei casi in cui i costi degli interventi da sostenere sui pozzi esistenti sono relativamente inferiori rispetto al costo di un nuovo pozzo.

Le riserve certe non sviluppate sono le riserve recuperabili attraverso nuovi pozzi in aree non perforate, oppure da pozzi esistenti che richiedono costi consistenti per la loro messa in produzione.

Dal 1991 Eni attribuisce a società di ingegneri petroliferi indipendenti, tra i più qualificati sul mercato, il compito di effettuare una valutazione²³ indipendente, parallela a quella interna, di una parte a rotazione delle riserve certe. Le descrizioni delle qualifiche tecniche delle persone responsabili della valutazione sono incluse nei rapporti rilasciati dalle società indipendenti²⁴. Le loro valutazioni sono basate su dati forniti da Eni e non verificati, con riferimento a titoli di proprietà, produzione, costi operativi e di sviluppo, accordi di vendita, prezzi e altre informazioni. Tali informazioni sono le stesse utilizzate da Eni nel proprio processo di determinazione delle riserve certe e includono: le registrazioni delle operazioni effettuate sui pozzi, le misure della deviazione, l'analisi dei dati PVT (pressione, volume e temperatura), mappe, dati di produzione e iniezione per pozzo/giacimento/campo, studi di giacimento, analisi tecniche sulla performance del giacimento, piani di sviluppo, costi operativi e di sviluppo futuri.

Per la determinazione delle riserve di spettanza Eni sono inoltre forniti i prezzi di vendita degli idrocarburi, le eventuali variazioni contrattuali future e ogni altra informazione necessaria alla valutazione. Le risultanze della valutazione indipendente condotta nel 2013 da Ryder Scott Company e DeGolyer and MacNaughton²⁴ hanno confermato, come in passato, la ragionevolezza delle valutazioni interne.

In particolare, nel 2013 sono state oggetto di valutazioni indipendenti riserve certe per circa il 30% delle riserve Eni al 31 dicembre 2013²⁵.

Nel triennio 2011-2013 le valutazioni indipendenti hanno riguardato il 92% del totale delle riserve certe. Al 31 dicembre 2013 i principali giacimenti non sottoposti a valutazione indipendente nell'ultimo triennio sono M'Boundi (Congo) ed Elgin Franklin (Regno Unito).

Eni opera tramite Production Sharing Agreement (PSA) in diversi Paesi esteri dove svolge attività di esplorazione e produzione di petrolio e gas. Le riserve certe relative ai PSA sono stimate in funzione dei costi da recuperare (Cost oil) e del Profit oil di spettanza Eni e includono le quote di idrocarburi equivalenti agli obblighi di imposte a carico di Eni assolti in suo nome e per suo conto dalle società petrolifere di Stato che partecipano alle attività di estrazione e produzione. Le riserve certe relative ai PSA rappresentano il 49%, il 47% e il 51% del totale delle riserve certe in barili di petrolio equivalenti rispettivamente per gli anni 2011, 2012 e 2013. Effetti analoghi a quelli dei PSA si producono nei contratti di service e buy-back; le riserve certe relative a tali contratti rappresentano l'1%, il 2% e il 3% del totale delle riserve certe in barili di petrolio equivalenti rispettivamente per gli anni 2011, 2012 e 2013. Sono inclusi nelle riserve: (i) i volumi di idrocarburi in eccesso rispetto ai costi da recuperare (Excess Cost Oil) che l'impresa ha l'obbligo di ritirare a titolo oneroso in base agli accordi con la società petrolifera di Stato in alcune fattispecie di PSA. Le riserve iscritte in base a tale obbligo rappresentano lo 0,8%, l'1,1% e l'1% del totale delle riserve certe in barili di olio equivalenti rispettivamente per gli anni 2011, 2012 e 2013; (ii) le quantità di gas naturale destinate all'autoconsumo; (iii) le quantità di idrocarburi afferenti all'impianto di liquefazione di Angola LNG.

I metodi di valutazione delle riserve certe, l'andamento delle produzioni future e degli investimenti per lo sviluppo hanno un margine di incertezza. L'accuratezza delle stime è funzione della qualità delle informazioni disponibili e delle valutazioni di tipo ingegneristico e geologico. I successivi risultati dei pozzi, delle verifiche e della produzione possono comportare delle revisioni, in aumento o in diminuzione, delle valutazioni iniziali. Anche le variazioni dei prezzi del petrolio e del gas naturale hanno un effetto sui volumi delle riserve certe perché le valutazioni delle riserve si basano sui prezzi e sui costi alla data in cui sono effettuate. Le valutazioni delle riserve potrebbero conseguentemente divergere anche in misura significativa dai volumi di petrolio e di gas naturale che saranno effettivamente prodotti.

Le tabelle che seguono indicano le variazioni annuali delle valutazioni delle riserve certe, sviluppate e non sviluppate, di petrolio (compresi condensati e liquidi di gas naturale) e di gas naturale di Eni per gli anni 2011, 2012 e 2013.

[23] Dal 1991 al 2002 la società DeGolyer and MacNaughton a cui è stata affiancata, a partire dal 2003, la società Ryder Scott.

[24] I report degli ingegneri indipendenti sono disponibili sul sito Eni all'indirizzo eni.com nella sezione "Documentazione/Relazione finanziaria annuale 2013".

[25] Include le riserve delle società in joint venture e collegate.

Petrolio (compresi condensati e liquidi di gas naturale)

(milioni di barili)

	Italia	Resto d'Europa	Africa Settentrionale	Africa Sub-Sahariana	Kazakhstan	Resto dell'Asia	America	Australia e Oceania	Totale
2011									
Società consolidate									
Riserve al 31 dicembre 2010	248	349	978	750	788	139	134	29	3.415
<i>di cui: sviluppate</i>	183	207	656	533	251	39	62	20	1.951
<i>non sviluppate</i>	65	142	322	217	537	100	72	9	1.464
Acquisizioni									
Revisioni di precedenti stime	34	58	10	14	(112)	(20)	1		(15)
Miglioramenti di recupero assistito		2	2	2					6
Estensioni e nuove scoperte		9	2	11			17		39
Produzione	(23)	(44)	(75)	(100)	(23)	(13)	(20)	(4)	(302)
Cessioni		(2)		(7)					(9)
Riserve al 31 dicembre 2011	259	372	917	670	653	106	132	25	3.134
Società in joint venture e collegate									
Riserve al 31 dicembre 2010			19	6		44	139		208
<i>di cui: sviluppate</i>			18	4		5	25		52
<i>non sviluppate</i>			1	2		39	114		156
Acquisizioni									
Revisioni di precedenti stime				11		6	11		28
Miglioramenti di recupero assistito							1		1
Estensioni e nuove scoperte				6		60	4		70
Produzione			(2)	(1)			(4)		(7)
Cessioni									
Riserve al 31 dicembre 2011			17	22		110	151		300
Riserve al 31 dicembre 2011	259	372	934	692	653	216	283	25	3.434
Sviluppate	184	195	638	487	215	34	117	25	1.895
consolidate	184	195	622	483	215	34	92	25	1.850
joint venture e collegate			16	4			25		45
Non sviluppate	75	177	296	205	438	182	166		1.539
consolidate	75	177	295	187	438	72	40		1.284
joint venture e collegate			1	18		110	126		255

(milioni di barili)

	Italia	Resto d'Europa	Africa Settentrionale	Africa Sub-Sahariana	Kazakhstan	Resto dell'Asia	America	Australia e Oceania	Totale
2012									
Società consolidate									
Riserve al 31 dicembre 2011	259	372	917	670	653	106	132	25	3.134
di cui: sviluppate	184	195	622	483	215	34	92	25	1.850
non sviluppate	75	177	295	187	438	72	40		1.284
Acquisizioni									
Revisioni di precedenti stime	(9)	10	55	26	62	(9)	40	6	181
Miglioramenti di recupero assistito		1	20	7					28
Estensioni e nuove scoperte		3	10	65			8		86
Produzione	(23)	(35)	(98)	(90)	(22)	(15)	(26)	(7)	(316)
Cessioni				(6)	(23)				(29)
Riserve al 31 dicembre 2012	227	351	904	672	670	82	154	24	3.084
Società in joint venture e collegate									
Riserve al 31 dicembre 2011			17	22		110	151		300
di cui: sviluppate			16	4			25		45
non sviluppate			1	18		110	126		255
Acquisizioni									
Revisioni di precedenti stime				(1)		2			1
Miglioramenti di recupero assistito									
Estensioni e nuove scoperte			1			3			4
Produzione			(1)	(1)		(1)	(4)		(7)
Cessioni				(4)			(28)		(32)
Riserve al 31 dicembre 2012			17	16		114	119		266
Riserve al 31 dicembre 2012	227	351	921	688	670	196	273	24	3.350
Sviluppate	165	180	601	456	203	49	128	24	1.806
consolidate	165	180	584	456	203	41	109	24	1.762
joint venture e collegate			17			8	19		44
Non sviluppate	62	171	320	232	467	147	145		1.544
consolidate	62	171	320	216	467	41	45		1.322
joint venture e collegate				16		106	100		222

(milioni di barili)

	Italia	Resto d'Europa	Africa Settentrionale	Africa Sub-Sahariana	Kazakhstan	Resto dell'Asia	America	Australia e Oceania	Totale
2013									
Società consolidate									
Riserve al 31 dicembre 2012	227	351	904	672	670	82	154	24	3.084
di cui: sviluppate	165	180	584	456	203	41	109	24	1.762
non sviluppate	62	171	320	216	467	41	45		1.322
Acquisizioni			3						3
Revisioni di precedenti stime	19	16	12	83	31	62	11	2	236
Miglioramenti di recupero assistito				5					5
Estensioni e nuove scoperte		1	2	51			4		58
Produzione	(26)	(28)	(91)	(88)	(22)	(16)	(22)	(4)	(297)
Cessioni		(10)							(10)
Riserve al 31 dicembre 2013	220	330	830	723	679	128	147	22	3.079
Società in joint venture e collegate									
Riserve al 31 dicembre 2012			17	16		114	119		266
di cui: sviluppate			17			8	19		44
non sviluppate				16		106	100		222
Acquisizioni									
Revisioni di precedenti stime				(1)			1		
Miglioramenti di recupero assistito									
Estensioni e nuove scoperte									
Produzione			(1)			(2)	(4)		(7)
Cessioni						(111)			(111)
Riserve al 31 dicembre 2013			16	15		1	116		148
Riserve al 31 dicembre 2013	220	330	846	738	679	129	263	22	3.227
Sviluppate	177	179	577	465	295	38	115	20	1.866
consolidate	177	179	561	465	295	38	96	20	1.831
joint venture e collegate			16				19		35
Non sviluppate	43	151	269	273	384	91	148	2	1.361
consolidate	43	151	269	258	384	90	51	2	1.248
joint venture e collegate				15		1	97		113

Gas naturale

(milioni di metri cubi)

	Italia ^[a]	Resto d'Europa	Africa Settentrionale	Africa Sub-Sahariana	Kazakhstan	Resto dell'Asia	America	Australia e Oceania	Totale
2011									
Società consolidate									
Riserve al 31 dicembre 2010	74.877	39.659	175.767	60.239	53.063	24.664	15.002	15.393	458.664
<i>di cui: sviluppate</i>	58.379	31.220	87.789	43.884	45.893	15.856	12.211	15.268	310.500
<i>non sviluppate</i>	16.498	8.439	87.978	16.355	7.170	8.808	2.791	125	148.164
Acquisizioni	257								257
Revisioni di precedenti stime	2.253	5.655	12.353	(320)	(4.034)	(1.079)	1.447	2.720	18.995
Miglioramenti di recupero assistito		93							93
Estensioni e nuove scoperte	102	522	260	510			3.702		5.096
Produzione	(6.969)	(5.555)	(13.077)	(5.232)	(2.387)	(4.180)	(3.452)	(1.010)	(41.862)
Cessioni		(14)		(11)					(25)
Riserve al 31 dicembre 2011	70.520	40.360	175.303	55.186	46.642	19.405	16.699	17.103	441.218
Società in joint venture e collegate									
Riserve al 31 dicembre 2010			696	3.339		43.030	627		47.692
<i>di cui: sviluppate</i>			627	107		6.051	173		6.958
<i>non sviluppate</i>			69	3.232		36.979	454		40.734
Acquisizioni		54							54
Revisioni di precedenti stime			(64)	4.168		10.531	304		14.939
Miglioramenti di recupero assistito									
Estensioni e nuove scoperte				2.093		32.585	36.086		70.764
Produzione		(4)	(64)	(20)		(266)	(2)		(356)
Cessioni									
Riserve al 31 dicembre 2011		50	568	9.580		85.880	37.015		133.093
Riserve al 31 dicembre 2011	70.520	40.410	175.871	64.766	46.642	105.285	53.714	17.103	574.311
Sviluppate	55.989	28.159	87.427	40.807	41.917	15.623	11.124	13.909	294.955
consolidate	55.989	28.156	86.929	40.699	41.917	14.958	10.887	13.909	293.444
joint venture e collegate		3	498	108		665	237		1.511
Non sviluppate	14.531	12.251	88.444	23.959	4.725	89.662	42.590	3.194	279.356
consolidate	14.531	12.204	88.374	14.487	4.725	4.447	5.812	3.194	147.774
joint venture e collegate		47	70	9.472		85.215	36.778		131.582

[a] Le riserve certe al 31 dicembre 2010 e 2011 comprendono rispettivamente 21.728 e 21.728 milioni di metri cubi di gas naturale nei campi di stoccaggio in Italia.

(milioni di metri cubi)

	Italia ^(a)	Resto d'Europa	Africa Settentrionale	Africa Sub-Sahariana	Kazakhstan	Resto dell'Asia	America	Australia e Oceania	Totale
2012									
Società consolidate									
Riserve al 31 dicembre 2011	70.520	40.360	175.303	55.186	46.642	19.405	16.699	17.103	441.218
<i>di cui: sviluppate</i>	55.989	28.156	86.929	40.699	41.917	14.958	10.887	13.909	293.444
<i>non sviluppate</i>	14.531	12.204	88.374	14.487	4.725	4.447	5.812	3.194	147.774
Acquisizioni									
Revisioni di precedenti stime	4.353	1.272	4	8.038	4.006	515	(1.171)	139	17.156
Miglioramenti di recupero assistito									
Estensioni e nuove scoperte	685	436	23	3.188	13.290	48	119		17.789
Produzione	(7.204)	(4.751)	(17.912)	(5.537)	(2.298)	(4.043)	(2.938)	(1.045)	(45.728)
Cessioni	(22.153)			(2.534)	(3.939)				(28.626)
Riserve al 31 dicembre 2012	46.201	37.317	157.418	58.341	57.701	15.925	12.709	16.197	401.809
Società in joint venture e collegate									
Riserve al 31 dicembre 2011		50	568	9.580		85.880	37.015		133.093
<i>di cui: sviluppate</i>		3	498	108		665	237		1.511
<i>non sviluppate</i>		47	70	9.472		85.215	36.778		131.582
Acquisizioni									
Revisioni di precedenti stime		(43)	(53)	95		33	37.950		37.982
Miglioramenti di recupero assistito									
Estensioni e nuove scoperte				477		1.082	20.917		22.476
Produzione		(5)	(55)	(46)		(812)	(5)		(923)
Cessioni				(99)			(871)		(970)
Riserve al 31 dicembre 2012		2	460	10.007		86.183	95.006		191.658
Riserve al 31 dicembre 2012	46.201	37.319	157.878	68.348	57.701	102.108	107.715	16.197	593.467
Sviluppate	37.512	26.186	77.473	40.477	39.686	21.926	9.617	13.003	265.880
consolidate	37.512	26.184	77.013	40.477	39.686	10.538	9.453	13.003	253.866
joint venture e collegate		2	460			11.388	164		12.014
Non sviluppate	8.689	11.133	80.405	27.871	18.015	80.182	98.098	3.194	327.587
consolidate	8.689	11.133	80.405	17.864	18.015	5.387	3.256	3.194	147.943
joint venture e collegate				10.007		74.795	94.842		179.644

(a) Le riserve certe al 31 dicembre 2011 comprendono 21.728 milioni di metri cubi di gas naturale nei campi di stoccaggio in Italia.

(milioni di metri cubi)

	Italia	Resto d'Europa	Africa Settentrionale	Africa Sub-Sahariana	Kazakhstan	Resto dell'Asia	America	Australia e Oceania	Totale
2013									
Società consolidate									
Riserve al 31 dicembre 2012	46.201	37.317	157.418	58.341	57.701	15.925	12.709	16.197	401.809
di cui: sviluppate	37.512	26.184	77.013	40.477	39.686	10.538	9.453	13.003	253.866
non sviluppate	8.689	11.133	80.405	17.864	18.015	5.387	3.256	3.194	147.943
Acquisizioni			130						130
Revisioni di precedenti stime	2.963	2.929	7.173	13.455	[93]	2.951	4.008	8.945	42.331
Miglioramenti di recupero assistito									
Estensioni e nuove scoperte	679	15	687	385		5.881	208		7.855
Produzione	[6.514]	[4.440]	[17.246]	[4.979]	[2.206]	[3.668]	[2.528]	[1.141]	[42.722]
Cessioni		[480]							[480]
Riserve al 31 dicembre 2013	43.329	35.341	148.162	67.202	55.402	21.089	14.397	24.001	408.923
Società in joint venture e collegate									
Riserve al 31 dicembre 2012		2	460	10.007		86.183	95.006		191.658
di cui: sviluppate		2	460			11.388	164		12.014
non sviluppate				10.007		74.795	94.842		179.644
Acquisizioni									
Revisioni di precedenti stime		[2]	18	[510]		460	[43]		[77]
Miglioramenti di recupero assistito									
Estensioni e nuove scoperte									
Produzione			[57]	[147]		[1.712]	[8]		[1.924]
Cessioni						[84.128]			[84.128]
Riserve al 31 dicembre 2013			421	9.350		803	94.955		105.529
Riserve al 31 dicembre 2013	43.329	35.341	148.583	76.552	55.402	21.892	109.352	24.001	514.452
Sviluppate	35.835	25.587	69.282	36.666	42.144	8.483	8.920	15.894	242.811
consolidate	35.835	25.587	68.864	36.666	42.144	8.101	8.769	15.894	241.860
joint venture e collegate			418			382	151		951
Non sviluppate	7.494	9.754	79.301	39.886	13.258	13.409	100.432	8.107	271.641
consolidate	7.494	9.754	79.298	30.536	13.258	12.988	5.628	8.107	167.063
joint venture e collegate			3	9.350		421	94.804		104.578

Valore standard dei flussi netti di cassa futuri attualizzati

I futuri flussi di cassa stimati rappresentano i ricavi ottenibili dalla produzione e sono determinati applicando alla stima delle produzioni future delle riserve certe i prezzi del petrolio e del gas medi dell'anno relativamente al 2011, 2012 e 2013. Futuri cambiamenti di prezzi sono considerati solo se previsti dai termini contrattuali. Le stime dei futuri costi di sviluppo e di produzione sono determinati sulla base delle spese da sostenere per sviluppare e produrre le riserve certe di fine anno. Non sono stati considerati né le possibili variazioni future dei prezzi, né i prevedibili cambiamenti futuri della tecnologia e dei metodi operativi.

Il valore standard è calcolato come il valore attuale, risultante dall'applicazione di un tasso di attualizzazione standard del 10% annuo, dell'eccedenza delle entrate di cassa future derivanti dalle riserve certe rispetto ai costi futuri di produzione e sviluppo delle riserve stesse e alle imposte sui redditi futuri. I costi futuri di produzione includono le spese stimate relative alla produzione di riserve certe più ogni imposta di produzione senza tenere conto dell'effetto dell'inflazione futura. I costi futuri di sviluppo includono i costi stimati dei pozzi di sviluppo, dell'installazione di attrezzature produttive e il costo netto connesso allo smantellamento e all'abbandono dei pozzi e delle attrezzature, sulla base dei costi esistenti alla fine dell'esercizio, senza tenere conto dell'effetto dell'inflazione futura.

Le imposte sul reddito future sono state calcolate in accordo con la normativa fiscale dei Paesi nei quali Eni opera.

Il valore standard dei flussi netti di cassa futuri attualizzati, relativo alle riserve certe di petrolio e gas, è calcolato in accordo alle regole del FASB Extractive Activities - Oil & Gas (Topic 932).

Il valore standard non pretende di riflettere la stima del valore di realizzo o di mercato delle riserve certe di Eni. Una stima del valore di mercato considera, tra le altre cose, oltre alle riserve certe, anche le riserve probabili e possibili, cambiamenti futuri di costi e prezzi e un fattore di sconto rappresentativo dei rischi inerenti le attività di esplorazione e produzione.

Il valore standard dei flussi netti di cassa futuri attualizzati si analizza per area geografica come segue:

(€ milioni)

	Italia	Resto d'Europa	Africa Settentrionale	Africa Sub-Sahariana	Kazakhstan	Resto dell'Asia	America	Australia e Oceania	Totale
31 dicembre 2011									
Società consolidate									
Entrate di cassa future	38.200	37.974	109.825	59.263	50.443	10.403	11.980	5.185	323.273
Costi futuri di produzione	(5.740)	(7.666)	(17.627)	(15.191)	(7.845)	(3.852)	(2.687)	(813)	(61.421)
Costi futuri di sviluppo e d'abbandono	(4.712)	(7.059)	(9.639)	(5.734)	(3.705)	(2.842)	(1.836)	(224)	(35.751)
Flusso di cassa netto futuro prima delle imposte sul reddito	27.748	23.249	82.559	38.338	38.893	3.709	7.457	4.148	226.101
Imposte sul reddito future	(9.000)	(15.912)	(46.676)	(23.075)	(9.866)	(1.124)	(2.474)	(1.254)	(109.381)
Flusso di cassa netto futuro prima dell'attualizzazione	18.748	7.337	35.883	15.263	29.027	2.585	4.983	2.894	116.720
Valore dell'attualizzazione al tasso del 10%	(9.692)	(2.572)	(16.191)	(4.833)	(17.599)	(559)	(1.914)	(1.122)	(54.482)
Valore standard attualizzato dei flussi di cassa futuri	9.056	4.765	19.692	10.430	11.428	2.026	3.069	1.772	62.238
Società in joint venture e collegate									
Entrate di cassa future		21	649	1.866		6.141	15.067		23.744
Costi futuri di produzione		(5)	(259)	(471)		(1.540)	(4.598)		(6.873)
Costi futuri di sviluppo e d'abbandono		(2)	(36)	(147)		(1.247)	(1.754)		(3.186)
Flusso di cassa netto futuro prima delle imposte sul reddito		14	354	1.248		3.354	8.715		13.685
Imposte sul reddito future		(3)	(3)	(189)		(824)	(5.368)		(6.387)
Flusso di cassa netto futuro prima dell'attualizzazione		11	351	1.059		2.530	3.347		7.298
Valore dell'attualizzazione al tasso del 10%			(183)	(475)		(1.825)	(2.155)		(4.638)
Valore standard attualizzato dei flussi di cassa futuri		11	168	584		705	1.192		2.660
Totale	9.056	4.776	19.860	11.014	11.428	2.731	4.261	1.772	64.898
31 dicembre 2012									
Società consolidate									
Entrate di cassa future	30.308	38.912	108.343	56.978	53.504	7.881	11.008	4.957	311.891
Costi futuri di produzione	(5.900)	(8.190)	(18.555)	(14.844)	(9.561)	(2.854)	(2.520)	(921)	(63.345)
Costi futuri di sviluppo e d'abbandono	(3.652)	(7.511)	(8.412)	(6.873)	(3.802)	(1.974)	(1.502)	(197)	(33.923)
Flusso di cassa netto futuro prima delle imposte sul reddito	20.756	23.211	81.376	35.261	40.141	3.053	6.986	3.839	214.623
Imposte sul reddito future	(6.911)	(15.063)	(44.256)	(21.348)	(10.293)	(903)	(2.906)	(1.181)	(102.861)
Flusso di cassa netto futuro prima dell'attualizzazione	13.845	8.148	37.120	13.913	29.848	2.150	4.080	2.658	111.762
Valore dell'attualizzazione al tasso del 10%	(5.519)	(2.630)	(16.539)	(4.976)	(17.943)	(496)	(1.337)	(1.030)	(50.470)
Valore standard attualizzato dei flussi di cassa futuri	8.326	5.518	20.581	8.937	11.905	1.654	2.743	1.628	61.292
Società in joint venture e collegate									
Entrate di cassa future		1	658	3.594		6.689	18.132		29.074
Costi futuri di produzione			(203)	(576)		(2.216)	(5.003)		(7.998)
Costi futuri di sviluppo e d'abbandono		(1)	(17)	(101)		(1.061)	(2.563)		(3.743)
Flusso di cassa netto futuro prima delle imposte sul reddito			438	2.917		3.412	10.566		17.333
Imposte sul reddito future			(36)	(1.291)		(795)	(5.729)		(7.851)
Flusso di cassa netto futuro prima dell'attualizzazione			402	1.626		2.617	4.837		9.482
Valore dell'attualizzazione al tasso del 10%			(206)	(962)		(1.747)	(3.621)		(6.536)
Valore standard attualizzato dei flussi di cassa futuri			196	664		870	1.216		2.946
Totale	8.326	5.518	20.777	9.601	11.905	2.524	3.959	1.628	64.238

(€ milioni)

	Italia	Resto d'Europa	Africa Settentrionale	Africa Sub-Sahariana	Kazakhstan	Resto dell'Asia	America	Australia e Oceania	Totale
31 dicembre 2013									
Società consolidate									
Entrate di cassa future	28.829	33.319	92.661	58.252	50.754	12.487	10.227	5.294	291.823
Costi futuri di produzione	(6.250)	(6.836)	(16.611)	(15.986)	(9.072)	(3.876)	(2.379)	(1.417)	(62.427)
Costi futuri di sviluppo e d'abbandono	(4.593)	(6.202)	(8.083)	(7.061)	(3.445)	(3.960)	(1.561)	(279)	(35.184)
Flusso di cassa netto futuro prima delle imposte sul reddito	17.986	20.281	67.967	35.205	38.237	4.651	6.287	3.598	194.212
Imposte sul reddito future	(5.776)	(12.746)	(35.887)	(20.491)	(9.939)	(1.391)	(2.387)	(1.093)	(89.710)
Flusso di cassa netto futuro prima dell'attualizzazione	12.210	7.535	32.080	14.714	28.298	3.260	3.900	2.505	104.502
Valore dell'attualizzazione al tasso del 10%	(5.048)	(2.110)	(14.327)	(5.619)	(16.984)	(1.683)	(1.353)	(1.201)	(48.325)
Valore standard attualizzato dei flussi di cassa futuri	7.162	5.425	17.753	9.095	11.314	1.577	2.547	1.304	56.177
Società in joint venture e collegate									
Entrate di cassa future			524	4.041		262	17.239		22.066
Costi futuri di produzione			(164)	(1.465)		(38)	(5.467)		(7.134)
Costi futuri di sviluppo e d'abbandono			(17)	(85)		(73)	(2.299)		(2.474)
Flusso di cassa netto futuro prima delle imposte sul reddito			343	2.491		151	9.473		12.458
Imposte sul reddito future			(20)	(1.617)		(61)	(4.156)		(5.854)
Flusso di cassa netto futuro prima dell'attualizzazione			323	874		90	5.317		6.604
Valore dell'attualizzazione al tasso del 10%			(175)	(401)		(20)	(3.681)		(4.277)
Valore standard attualizzato dei flussi di cassa futuri			148	473		70	1.636		2.327
Totale	7.162	5.425	17.901	9.568	11.314	1.647	4.183	1.304	58.504

Variazioni del valore standard dei flussi netti di cassa futuri attualizzati

La tabella seguente indica le variazioni del valore standard dei flussi netti di cassa futuri attualizzati relativi agli esercizi 2011, 2012 e 2013.

(€ milioni)

	Società consolidate	Società in joint venture e collegate	Totale
Valore al 31 dicembre 2010	46.077	1.083	47.160
Aumenti (diminuzioni):			
- vendite a terzi e a imprese consolidate, al netto dei costi di produzione	(23.744)	(300)	(24.044)
- variazioni nette dei prezzi di vendita, al netto dei costi di produzione	40.961	442	41.403
- estensioni, nuove scoperte e miglioramenti di recupero, al netto dei futuri costi di produzione e sviluppo	1.580	2.457	4.037
- revisioni di stime dei futuri costi di sviluppo e d'abbandono	(3.890)	(392)	(4.282)
- costi di sviluppo sostenuti nell'esercizio, che riducono i futuri costi di sviluppo	7.301	866	8.167
- revisioni delle quantità stimate	1.337	(87)	1.250
- effetto dell'attualizzazione	8.640	235	8.875
- variazione netta delle imposte sul reddito	(17.067)	(1.678)	(18.745)
- acquisizioni di riserve	37	10	47
- cessioni di riserve	(146)		(146)
- variazioni dei profili temporali di produzione e altre variazioni	1.152	24	1.176
Saldo aumenti (diminuzioni)	16.161	1.577	17.738
Valore al 31 dicembre 2011	62.238	2.660	64.898
Aumenti (diminuzioni):			
- vendite a terzi e a imprese consolidate, al netto dei costi di produzione	(28.595)	(325)	(28.920)
- variazioni nette dei prezzi di vendita, al netto dei costi di produzione	2.264	(56)	2.208
- estensioni, nuove scoperte e miglioramenti di recupero, al netto dei futuri costi di produzione e sviluppo	4.868	812	5.680
- revisioni di stime dei futuri costi di sviluppo e d'abbandono	(3.802)	(357)	(4.159)
- costi di sviluppo sostenuti nell'esercizio, che riducono i futuri costi di sviluppo	8.199	409	8.608
- revisioni delle quantità stimate	3.725	824	4.549
- effetto dell'attualizzazione	12.527	477	13.004
- variazione netta delle imposte sul reddito	2.207	(830)	1.377
- acquisizioni di riserve			
- cessioni di riserve	(1.509)	(615)	(2.124)
- variazioni dei profili temporali di produzione e altre variazioni	(830)	(53)	(883)
Saldo aumenti (diminuzioni)	(946)	286	(660)
Valore al 31 dicembre 2012	61.292	2.946	64.238
Aumenti (diminuzioni):			
- vendite a terzi e a imprese consolidate, al netto dei costi di produzione	(24.576)	(261)	(24.837)
- variazioni nette dei prezzi di vendita, al netto dei costi di produzione	(3.632)	(223)	(3.855)
- estensioni, nuove scoperte e miglioramenti di recupero, al netto dei futuri costi di produzione e sviluppo	1.699	3	1.702
- revisioni di stime dei futuri costi di sviluppo e d'abbandono	(6.821)	(427)	(7.248)
- costi di sviluppo sostenuti nell'esercizio, che riducono i futuri costi di sviluppo	8.456	665	9.121
- revisioni delle quantità stimate	6.385	(298)	6.087
- effetto dell'attualizzazione	11.937	521	12.458
- variazione netta delle imposte sul reddito	5.587	379	5.966
- acquisizioni di riserve	74		74
- cessioni di riserve	(252)	(770)	(1.022)
- variazioni dei profili temporali di produzione e altre variazioni	(3.972)	(208)	(4.180)
Saldo aumenti (diminuzioni)	(5.115)	(619)	(5.734)
Valore al 31 dicembre 2013	56.177	2.327	58.504



Note al Consolidato di Sostenibilità

■ Criteri di redazione

Nel 2013 Eni ha proseguito l'impegno nella rendicontazione integrata, redigendo la Relazione Finanziaria Annuale 2013 secondo i principi e i contenuti del framework rilasciato dell'International Integrated Reporting Council (IIRC). La presente sezione intitolata "Consolidato di Sostenibilità 2013" (di seguito Consolidato di Sostenibilità) riporta i principali risultati riferiti al triennio 2011-2013 e i progetti dell'anno. La sezione è predisposta in conformità alle linee guida "Sustainability Reporting Guidelines & Oil and Gas Sector Supplement - versione 3.1" emesse dal GRI (Global Reporting Initiative) - con particolare riferimento ai principi della materialità, completezza, inclusività degli stakeholder e contesto di sostenibilità - e tenendo in considerazione i contenuti dell' "Oil and gas industry guidance on voluntary sustainability reporting" di IPIECA/API/OGP. Eni ha intrapreso un percorso volto all'adozione delle nuove linee guida G4 per il reporting di sostenibilità emesse a maggio 2013, aderendo al GRI G4 Pioneers Program. Il programma lanciato dal GRI a ottobre 2013, ha l'obiettivo di supportare le aziende in questa fase di transizione volta al pieno recepimento delle linee guida.

Materialità e inclusività degli stakeholder

Per individuare i temi da rendicontare nel presente documento, è stata condotta un'analisi di materialità che considera la rilevanza dei temi per gli stakeholder esterni e la relativa significatività interna all'azienda.

Il livello di interesse esterno dei temi di sostenibilità è rilevato attraverso un'analisi che considera diversi fattori: lo scenario energetico, politico, economico e sociale, a livello globale e locale, il benchmarking su un panel di aziende del settore O&G e di altri settori con caratteristiche dimensionali e geografiche affini a Eni, le richieste del mercato dei capitali e delle agenzie di rating etici, l'analisi della stampa e del web, le richieste che i principali stakeholder hanno posto a Eni, con modalità e canali di comunicazione differenti. Oltre alla comunità finanziaria, gli stakeholder considerati sono i governi e le istituzioni locali, le associazioni internazionali e nazionali, le ONG e i cittadini interessati all'operato di Eni, le persone di Eni (per informazioni aggiuntive si veda il paragrafo "Le attività di stakeholder engagement").

Il livello di significatività interno è, invece, determinato sulla base dell'analisi della strategia e degli obiettivi di breve e lungo termine combinata con la valutazione dei risultati e della performance di sostenibilità relativa all'anno di rendicontazione. La considerazione congiunta della significatività esterna e interna porta all'individuazione delle aree prioritarie e di maggiore materialità per l'azienda, condivise con tutte le funzioni aziendali interessate e approvate dal top management.

Perimetro di reporting e contesto di sostenibilità

Le informazioni di sostenibilità contenute nella presente sezione e nella Relazione sulla gestione sono integrate a più livelli nel documento. Nella Relazione sulla gestione sono state integrate le informazioni finanziarie con quelle di sostenibilità con riferimento al contesto operativo, alla strategia, al modello di business, al sistema di gestione integrata del rischio, nonché alla governance.

La seguente sezione contiene gli indicatori di performance a livello consolidato Eni del periodo 2011-2013 e l'analisi dei relativi trend. Le informazioni incluse si riferiscono a Eni SpA e alle società consolidate. Il perimetro di consolidamento coincide con quello del bilancio consolidato 2013, ad eccezione di alcuni dati espressamente indicati nel testo. Per i dati di salute, sicurezza e ambiente il dominio di consolidamento è definito sulla base del criterio operational (controllo delle operazioni). A titolo esemplificativo secondo tale approccio le emissioni rendicontate rappresentano il 100% delle emissioni di un'installazione di cui Eni è operatore.

Viceversa il criterio equity share, che contraddistingue il bilancio consolidato, prevede che le emissioni associate a un'installazione rappresentino la quota di interesse economico nell'installazione specifica.

Principi di garanzia di qualità del reporting di sostenibilità

I dati relativi alle performance riportati sono stati rilevati con l'obiettivo di rappresentare un quadro equilibrato e chiaro delle azioni e delle caratteristiche dell'azienda.

Il processo di rilevazione delle informazioni e dei dati quantitativi è stato strutturato in modo da garantire la confrontabilità dei dati su più anni, al fine di permettere una corretta lettura delle informazioni e una completa visione a tutti gli stakeholder interessati dell'evoluzione delle performance di Eni.

Gli indicatori e i dati specifici dei diversi settori di business sono riportati nel sito eni.com.

Il Consolidato di Sostenibilità si basa su processi di misura definiti nelle procedure di rendicontazione: livelli di accuratezza inferiori o differenti sono indicati a margine dei dati presentati. Durante l'imputazione da parte dei referenti di ciascuna area tematica, oltre al caricamento dei dati dell'anno di rendicontazione, sono stati verificati e aggiornati anche i due anni precedenti. Pertanto, eventuali variazioni nei dati relativi al 2011 e 2012 rispetto alle pubblicazioni dell'anno scorso, sono per la maggior parte dovuti a queste rettifiche. I dati sono raccolti attraverso un sistema informativo dedicato, che garantisce l'affidabilità dei flussi informativi e il corretto monitoraggio. Le informazioni di sostenibilità sono sottoposte a certificazione da parte di una società indipendente, revisore del bilancio consolidato al 31 dicembre 2013 del Gruppo Eni.

Metodologie di calcolo

Si riportano nel seguito le metodologie di calcolo relative al valore aggiunto, agli indici di frequenza e di gravità degli infortuni, all'indice di intensità energetica della raffinazione, agli indici di emissione e al valore generato dalla ricerca.

Il valore aggiunto rappresenta la ricchezza generata dall'azienda nello svolgimento delle proprie attività. La configurazione scelta in questo bilancio è quella del valore aggiunto globale al netto degli ammortamenti. Il valore aggiunto globale netto è ripartito tra i seguenti beneficiari: dipendenti (remunerazione diretta costituita da salari, stipendi e TFR e remunerazione indiretta costituita dagli oneri sociali); Pubblica Amministrazione (imposte sul reddito); finanziatori (interessi a medio e lungo termine versati per la disponibilità del capitale di credito); azionisti (dividendi distribuiti); azienda (quota utile reinvestito).

In merito alla performance sulla sicurezza delle persone, sono riportati gli indici di frequenza e gravità di dipendenti e contrattisti. L'indice di frequenza è calcolato come il rapporto fra il numero di infortuni con giorni di assenza²⁶ (comprensivo delle fatalities) e i milioni di ore lavorate; l'indice di gravità è definito come il rapporto tra i giorni di assenza²⁶ dovuti a infortuni (escluse le fatalities) e le migliaia di ore lavorate.

L'indice di intensità energetica della raffinazione rappresenta il valore complessivo dell'energia effettivamente utilizzata in un determinato anno nei vari impianti di processo delle raffinerie, rapportato al corrispondente valore determinato in base a consumi standard predefiniti per ciascun impianto di processo. Per confrontare negli anni i dati è stato considerato come riferimento (100%) il dato relativo al 1994.

Per dare evidenza nel medio e lungo termine alle performance specifiche di settore riguardanti le emissioni di CO₂, sono stati definiti tre indici rappresentativi delle seguenti realtà operative: la produzione di idrocarburi, la raffinazione e la generazione elettrica. Tali indici tengono conto delle condizioni di lavorazione anche molto diverse che si registrano negli anni e permettono il confronto delle performance grazie alla normalizzazione delle emissioni in funzione dei dati operativi.

Gli indici della raffinazione sono calcolati a partire dalla capacità di distillazione equivalente fornita da un ente terzo; gli indici di produzione di idrocarburi considerano la produzione operata lorda; quelli del settore energetico l'energia elettrica e termica prodotta espresse in kWh equivalenti. Le emissioni di gas ad effetto serra (GHG) sono relative a CO₂ e CH₄ (metano); il metano è convertito in CO₂eq utilizzando un Global Warming Potential (GWP) pari a 21.

Per quanto riguarda la metodologia di valutazione del valore generato dalle attività di R&D, essa consente di valorizzare i risultati sia in termini di valore tangibile sia intangibile.

Il valore tangibile è misurato attraverso i benefici economici legati all'applicazione di tecnologie di prodotto/processo innovative. In dettaglio il valore tangibile complessivo misurato è inteso al 100% di partecipazione nei progetti di applicazione tecnologica e al lordo della fiscalità. I benefici economici possono essere rilevati a consuntivo ovvero in termini di valore atteso (Net Present Value, NPV). Le ipotesi di calcolo utilizzate caso per caso sono condivise con le strutture tecniche/linee di business competenti. I benefici economici tangibili sono rilevati in ottica "what if", ossia come delta rispetto all'applicazione della migliore soluzione tecnologica alternativa ovvero, nel caso di nuovi prodotti, come delta rispetto al margine generato dai prodotti sostituiti. I benefici intangibili sono rilevati valutando da un lato l'efficacia ed efficienza della capacità innovativa della Società nel tempo attraverso il numero di primi depositi di domande brevettuali, dall'altro la diffusione di know-how specialistico e l'efficacia della ricerca nel supportare le attività operative.

Informativa sulle modalità di gestione

Modello di gestione della sostenibilità

La sostenibilità è parte del modello di business di Eni ed è integrata in tutti i processi aziendali: dalla pianificazione, monitoraggio e controllo alla prevenzione e gestione dei rischi, dall'attuazione delle operazioni al reporting e alla comunicazione verso gli stakeholder interni ed esterni.

Secondo questa logica tutti gli obiettivi aziendali sono perseguiti con un approccio fortemente orientato all'eccellenza operativa, all'innovazione tecnologica, alla cooperazione per lo sviluppo dei Paesi di presenza, alla centralità delle persone, alla responsabilità nella gestione del business improntata a una rigorosa disciplina finanziaria, ai più elevati principi etici e alle sinergie derivanti dall'integrazione lungo tutta la filiera energetica. Il Consiglio di Amministrazione di Eni si è riservato un ruolo centrale nella definizione delle politiche e delle strategie di sostenibilità e nell'approvazione dei risultati di sostenibilità, di cui è prevista anche la presentazione all'Assemblea dei soci.

Dal 2011 a seguito dell'approvazione del Consiglio di Amministrazione, Eni si è dotata di una Policy di Sostenibilità che richiama i principi fondamentali su cui si basa l'operare sostenibile della Società e che fa parte degli indirizzi di più alto livello del nuovo sistema normativo interno di Eni.

Per mantenere elevati standard nell'attività operativa, Eni si pone obiettivi prioritari di sostenibilità, da perseguire attraverso progetti e iniziative inseriti nel Piano Strategico. La realizzazione dei progetti relativi agli obiettivi prioritari è supportata da incentivi economici. Lo stato di avanzamento dei progetti e il raggiungimento degli obiettivi sono monitorati dalla Funzione Sostenibilità, attraverso un sistema di reporting annuale e semestrale. L'approvazione dei relativi piani di azione e la review dei principali risultati conseguiti è sottoposta ai massimi livelli decisionali aziendali.

Sistema normativo

Eni si impegna a garantire l'integrità, la trasparenza, la correttezza e l'efficienza dei propri processi attraverso l'adozione di adeguati strumenti, norme e regole per lo svolgimento delle attività e l'esercizio dei poteri, promuovendo regole di comportamento ispirate ai principi generali di tracciabilità e segregazione delle attività.

[26] Con il termine "giorni di assenza" si intende un'assenza dal lavoro di almeno un giorno di calendario, ad esclusione del giorno di accadimento dell'infortunio stesso.

Il sistema normativo di Eni si fonda su un quadro di riferimento coerente, che vede gli elementi essenziali nello statuto, nel Codice Etico, nel Codice di Autodisciplina, nei Principi del Modello 231, nei Principi SOA e nel CoSO Report.

Il sistema è composto da strumenti di indirizzo, coordinamento e controllo (Policy e Management System Guideline - MSG) e da strumenti di operatività (Procedure, Istruzioni operative). Le Policy sono approvate dal Consiglio di Amministrazione di Eni SpA e definiscono i principi e le regole generali di comportamento inderogabili che devono ispirare le attività svolte da Eni. Le Policy di Eni sono dieci: "Le nostre persone", "I nostri partner della catena del valore", "La global compliance", "La Corporate Governance", "L'eccellenza operativa", "I nostri partner istituzionali", "L'information management", "La sostenibilità", "I nostri asset tangibili e intangibili" e "L'integrità delle nostre operations".

Le MSG, emesse da Eni, forniscono le linee guida per la gestione dei processi operativi e di supporto al business compresi gli aspetti di sostenibilità. Vengono utilizzate inoltre per la descrizione di modelli di compliance e governance. Ogni singola società recepisce formalmente le MSG e adegua di conseguenza il proprio corpo normativo. A fine 2013 Eni ha emesso ventotto MSG di processo e dieci MSG di compliance/governance, realizzando in questo modo la totalità delle attività di ridisegno dei propri processi, ridefinizione delle linee guida di governance/compliance e semplificazione del sistema normativo.

Infine, le procedure definiscono le modalità operative con cui le attività delle società devono essere svolte mentre le Istruzioni operative definiscono il dettaglio delle modalità operative riferite a una specifica funzione, unità organizzativa, area professionale.

Performance economica e presenza sul mercato

Facendo leva su un modello di business integrato, Eni ha identificato una strategia di crescita e di creazione di valore sostenibile di lungo termine per gli azionisti la cui attuazione si basa sulle linee guida e strategie specifiche a livello di business. Nel 2013 Eni ha conseguito risultati solidi in un mercato particolarmente difficile (cfr. Profilo dell'anno). In un contesto di mercato che si prevede ancora difficile, la strategia di Eni per il quadriennio 2014-2017 si baserà su una crescita selettiva nelle attività del settore E&P, una ristrutturazione accelerata delle attività mid e downstream, una creazione di valore generata da dismissioni e una gestione disciplinata degli investimenti. Tutte queste operazioni si tradurranno nel quadriennio in un aumento del flusso di cassa in grado di sostenere la crescita progressiva dei dividendi agli azionisti e una forte posizione finanziaria di Eni (cfr. La nostra strategia).

Gestione delle attività di procurement

L'obiettivo del processo di procurement è quello di trasformare il fabbisogno delle unità richiedenti nell'erogazione di beni, lavori o servizi da parte dei fornitori, in linea con gli standard qualitativi, le tempistiche e gli altri requisiti richiesti e, allo stesso tempo, minimizzando i relativi costi di approvvigionamento. Il processo di procurement rispetta inoltre, in ogni sua fase, i principi Eni in materia di HSEQ.

Al fine di gestire in modo sistematico e strutturato questo processo, Eni si è dotata della "MSG Procurement" che provvede a: (i) regolare fasi e attività del processo di procurement, come ad esempio la pianificazione degli approvvigionamenti, la gestione delle gare, l'assegnazione dei contratti e la gestione dei contratti post-assegnazione; (ii) stabilire ruoli e responsabilità dei principali soggetti coinvolti nel processo di procurement; (iii) definire le regole generali per le attività chiave trasversali al processo di procurement, come ad esempio la gestione dei fornitori, il reporting e il controllo degli approvvigionamenti e la gestione della documentazione relativa.

Controlli accurati sono effettuati in modo continuo sui fornitori sia in fase di qualifica sia in fase di prestazione di servizio.

Impatti economici indiretti

Oltre che attraverso l'occupazione diretta, Eni partecipa allo sviluppo dei Paesi in cui opera anche attraverso il potenziamento della filiera legata all'indotto e con l'implementazione di specifici progetti di sviluppo locale. Eni, nelle aree di competenza, ricorre in modo sistematico alla fornitura di beni e servizi locali oltre che alla mano d'opera locale, rispondendo così alla domanda di molti stakeholder nazionali e internazionali di creare valore per il territorio. Molte consociate si sono dotate di procedure a livello locale che definiscono l'iter da seguire per fornire la mano d'opera locale nelle zone circostanti alle nostre operazioni sul territorio. Nei contesti operativi viene condotta in modo sistematico un'analisi di mercato a livello locale al fine di inserire nelle liste dei fornitori aziende del luogo. Anche nella selezione delle imprese internazionali uno dei criteri di valutazione tecnica è la percentuale di local content e la presenza di un piano di sviluppo dello stesso. Eni promuove programmi di formazione annuali con l'obiettivo di consentire al personale locale di coprire i posti di maggiore responsabilità e di sostituire il personale internazionale.

Ambiente

L'impegno ambientale di Eni è uno degli elementi portanti della strategia di sostenibilità. Eni adotta un sistema unico di gestione Salute, Sicurezza e Ambiente (HSE).

La gestione degli aspetti ambientali è basata su criteri di prevenzione, protezione, informazione e partecipazione e ha come obiettivi: l'individuazione degli aspetti ambientali significativi e l'adozione delle migliori tecnologie; la mitigazione degli impatti ambientali; la gestione di un sistema di prevenzione di eventi avversi di natura ambientale, diretti e indiretti, legati alle attività specifiche delle unità produttive; l'adozione di metodologie di sito specifiche per la tutela della biodiversità. Eni ha definito, e aggiorna costantemente, un sistema di gestione integrato di salute, sicurezza e ambiente che fa capo all'omonima direzione corporate che ha la responsabilità di promuovere la gestione e il miglioramento continuo delle performance HSE. Gli strumenti che Eni utilizza per la gestione degli aspetti ambientali sono le Policy "L'eccellenza operativa", "L'integrità delle nostre operations", "La sostenibilità", la MSG HSE oltre a varie procedure e istruzioni operative (OPI). Il coordinamento delle tematiche HSE è effettuato dal Comitato di Coordinamento HSE, presieduto dal Responsabile Sicurezza Salute e Ambiente di Eni ed è composto dai Responsabili della funzione HSE delle unità di business.

Energia

L'efficienza energetica è per Eni un obiettivo imprescindibile di buona gestione e sostenibilità. Ad esso sono legate non solo una gestione responsabile delle risorse ma anche la riduzione degli impatti delle emissioni climalteranti, il contenimento delle emissioni di ossidi di azoto e zolfo, indicatori di buona funzionalità dei processi di combustione e di scelta dei migliori combustibili. Eni si impegna a ridurre le emissioni di gas serra migliorando l'efficienza degli impianti e aumentando l'utilizzo di combustibili a minor contenuto di carbonio e a promuovere un utilizzo consapevole e sostenibile dell'energia attraverso campagne di informazione ed educazione interne ed esterne e attraverso l'inserimento di criteri di sostenibilità nella selezione e valutazione della catena dei fornitori. Eni inoltre riduce costantemente i propri indici di emissione per quantità di energia prodotta/trasformata e promuove la valorizzazione del gas associato al petrolio in tutti i progetti.

Acqua

Eni è consapevole che l'accesso alle risorse idriche è un tema rilevante per lo sviluppo e si è impegnata a ottimizzare l'utilizzo di acqua dolce nel ciclo produttivo per limitare l'impatto sulla disponibilità alle comunità locali. Eni negli anni ha ridotto il proprio utilizzo di acqua dolce tramite l'applicazione delle migliori tecnologie e si pone l'obiettivo di aumentare progressivamente la reiniezione delle acque di strato e di processo nei giacimenti di provenienza.

Per valutare l'impatto delle proprie attività nelle zone cosiddette a "stress idrico", dove anche un consumo ridotto di acqua dolce potrebbe essere in competizione con i fabbisogni primari, Eni ha deciso di applicare il Global Water Tool sviluppato da WBCSD e adattato al settore Oil & Gas con IPIECA nel 2011.

Biodiversità

Eni considera la conservazione della biodiversità e dei servizi ecosistemici come una componente essenziale di sviluppo sostenibile nella realizzazione dei propri progetti industriali e si impegna a integrare tale obiettivo di conservazione nelle proprie attività, durante tutto il ciclo di vita dei propri impianti e in tutti i contesti in cui opera. Nelle valutazioni progettuali e nelle pratiche operative, Eni considera la presenza di aree protette e rilevanti per biodiversità, la presenza di specie a rischio e dei servizi ecosistemici ecologicamente e socialmente importanti. Eni identifica e valuta i potenziali impatti sulla biodiversità delle proprie attività operative e implementa azioni di mitigazione e offsetting per minimizzarne gli effetti. Inoltre, Eni valuta l'interazione fra le proprie attività e i servizi ecosistemici, promuovendo in particolare una gestione efficiente delle acque, soprattutto nelle aree sottoposte a stress idrico, e la riduzione delle proprie emissioni in aria, acqua e suolo. A tale scopo Eni adotta i protocolli sviluppati in ambito IPIECA e contribuisce alla mappatura globale delle aree protette attraverso il progetto Proteus e adotta metodologie sito specifiche per la tutela della biodiversità che si basano sui principi della Convention on Biological Diversity, sulle linee guida dell'Energy and Biodiversity Initiative e sugli strumenti operativi sviluppati dall'IPIECA-OGP Biodiversity Working Group. Eni mappa i siti operativi rispetto alle aree ad alto valore di biodiversità con l'obiettivo di differenziare le realtà operative sulla base della loro rilevanza per identificare dove è prioritario implementare piani di azione specifici.

Emissioni

Eni ha definito una strategia di carbon management per la riduzione delle emissioni climalteranti e gestisce la partecipazione al sistema europeo di Emission Trading attraverso modalità gestionali complesse che comprendono la contabilizzazione fisica, il reporting e la verifica delle emissioni, oltre che le relative operazioni di amministrazione delle quote e dei relativi movimenti. Relativamente alle altre emissioni (SOx, NOx, ecc.) Eni si impegna ad applicare le Best Available Techniques (BAT) e i migliori standard procedurali per la riduzione delle emissioni e il controllo dei principali inquinanti in atmosfera.

Rifiuti

In tutte le realtà in cui opera, Eni si impegna a rispettare la normativa vigente in materia di rifiuti e a ridurre gli impatti ambientali legati alle diverse fasi del processo di gestione. Inoltre, così come stabilito dall'UE, Eni adotta il principio di gerarchia del rifiuto con gli obiettivi di prevenire la produzione di rifiuti, di minimizzare lo smaltimento in discariche e potenziare il recupero.

Pratiche di lavoro e condizioni di lavoro adeguate

Parte della cultura di Eni e base per il successo dell'azienda è la centralità che Eni riconosce alle proprie persone: dalla tutela del lavoro allo sviluppo delle capacità e delle competenze, alla creazione di un ambiente di lavoro che offra a tutti le medesime opportunità sulla base di criteri di merito condivisi e senza discriminazioni. Tali principi sono sanciti nel Codice Etico Eni che richiama esplicitamente la Dichiarazione Universale dei Diritti Umani delle Nazioni Unite, le Convenzioni fondamentali dell'ILO e le Linee Guida dell'OCSE per le imprese multinazionali; in particolare, è promossa la tutela del lavoro e le liberalità sindacali, ed è ripudiata "ogni sorta di discriminazione, di corruzione, di lavoro forzato o minorile".

La promozione di standard di lavoro internazionali in tutti i contesti è oggetto dei documenti normativi di Eni, degli accordi sindacali in vigore, dei processi di gestione e sviluppo delle persone e delle iniziative di formazione e comunicazione.

Salute e sicurezza

La sicurezza e la salute delle persone di Eni, della collettività e dei partner sono un obiettivo prioritario per Eni nello svolgimento delle proprie attività. Tutte le soluzioni organizzative di Eni ne garantiscono il rispetto e la tutela secondo i principi di precauzione, prevenzione, protezione e

miglioramento continuo, responsabilizzando tutti i livelli aziendali. Nei siti operativi sono condotte attività di valutazione dei rischi per individuare i principali pericoli per la sicurezza del personale. Eni si è dotata di un sistema di gestione della salute basato sulla norma internazionale OHSAS 18001 e introduce ogni anno specifici obiettivi sulla sicurezza legati alla remunerazione delle persone di Eni. Campagne di sensibilizzazione e informazione e specifici corsi di formazione sul tema, destinati a tutta la forza lavoro senza esclusioni, sono un ulteriore elemento della cultura della sicurezza di Eni, ritenuta una componente cardine della cultura aziendale di Eni.

Occupazione e qualità del lavoro

L'importanza strategica delle persone di Eni è sancita nella Policy "Le nostre persone" in cui si stabilisce che "le persone sono l'elemento indispensabile e fondamentale per l'esistenza stessa dell'impresa e gli obiettivi aziendali si possono raggiungere solo con la loro dedizione e professionalità".

La Policy sottolinea l'importanza del fattore umano e dei driver che ne determinano lo sviluppo e la valorizzazione, individua i principi e i valori cui devono ispirarsi le azioni e i comportamenti e afferma l'impegno a sostenere "il rispetto dei diritti sanciti nella Dichiarazione Universale dei Diritti dell'uomo". Tali principi costituiscono il riferimento della MSG "Risorse Umane" che norma e definisce tutti i processi in ambito Human Resources.

Offrire un lavoro di qualità per Eni vuol dire valorizzare i comportamenti lavorativi, i risultati, le conoscenze professionali, le esperienze e le potenzialità delle proprie persone utilizzando sistemi di valutazione integrati e coerenti tra loro. Anche i sistemi di remunerazione sono orientati a garantire la valorizzazione del contributo delle proprie persone al raggiungimento degli obiettivi aziendali. In relazione a questi principi, le politiche retributive sono definite in modo integrato a livello globale, coerentemente con i riferimenti degli specifici mercati locali e di settore.

Eni "favorisce, nelle relazioni di lavoro, l'adozione di comportamenti basati sul reciproco rispetto e condanna atteggiamenti comunque riconducibili a pratiche di mobbing o molestie" e in tale ambito ha sviluppato un web seminar sulla "non discriminazione" che approfondisce la Convenzione ILO 111, uno dei documenti che disciplinano la normativa internazionale in tema di discriminazione sul luogo di lavoro.

Tale iniziativa, valutata come best practice dall'International Labour Organization (ILO), nasce dalla convinzione che la consapevolezza di tutte le persone sull'importanza dell'uguaglianza e della non discriminazione sia un requisito per la creazione di un ambiente inclusivo, che favorisca il rispetto e la valorizzazione di tutte le diversità.

Libertà di associazione e contrattazione collettiva

Nella condotta delle sue attività Eni garantisce libertà di associazione ed effettivo riconoscimento del diritto alla contrattazione collettiva.

Al fine di sviluppare un dialogo sindacale efficace e costante Eni ha strutturato con le Organizzazioni Sindacali un modello di relazioni industriali caratterizzato da fasi di informazione, consultazione e confronto adeguate alle necessità del business e alle esigenze organizzative. Il modello di relazioni industriali garantisce un'ampia partecipazione preventiva, assicura un processo di interlocuzione sindacale costante nelle fasi di cambiamento che coinvolgono l'azienda e i lavoratori. Pertanto Eni si è impegnata a riconoscere il diritto delle persone di costituire e aderire a un'organizzazione sindacale di loro scelta senza distinzione, interferenza né previa autorizzazione, con il solo vincolo delle regole dell'organizzazione interessata. Le Relazioni Industriali di Eni sono regolate a livello nazionale dal Protocollo di Relazioni Industriali del 2001 e dall'accordo per lo sviluppo e la competitività e per un nuovo modello di relazioni industriali sottoscritto il 26 maggio 2011. Relativamente alle attività di relazioni industriali a livello internazionale, si segnalano i rapporti con il Comitato Aziendale Europeo (CAE) sull'andamento delle politiche Eni in ambito europeo e con i rappresentanti dell'Osservatorio Europeo per la sicurezza e salute dei lavoratori.

Diversità e pari opportunità

Eni promuove comportamenti volti alla valorizzazione delle diversità, all'inclusione e di conseguenza alla non discriminazione e si impegna a creare un ambiente di lavoro nel quale le differenti caratteristiche personali e culturali sono considerate una risorsa e una fonte di arricchimento reciproco. Come sancito nella Policy "Le nostre Persone", Eni rispetta la dignità di ciascuno e offre pari opportunità senza distinzioni di razza, colore, genere o qualsiasi altra condizione dell'individuo non collegata ai requisiti necessari ai contenuti del lavoro.

Il rispetto delle pari opportunità è garantito dall'applicazione di sistemi e procedure interni di selezione, valutazione e sviluppo e di Compensation & Benefit basati sulla valorizzazione delle competenze e del merito. Infatti anche le analisi di pay gap evidenziano una generale omogeneità di retribuzione tra i generi, a parità di livello di ruolo e anzianità.

Formazione e informazione

Eni ha sviluppato per le proprie persone percorsi di formazione e aggiornamento continuo che rappresentano strumenti privilegiati per favorire lo sviluppo personale e professionale e contribuiscono alla qualità del lavoro. Eni Corporate University è il principale strumento di cui Eni si è dotata per sviluppare e valorizzare il patrimonio di conoscenze e competenze manageriali e tecnico-professionali delle persone. I diversi percorsi prevedono sia il rafforzamento del processo di crescita culturale, professionale e manageriale sia l'approfondimento di tematiche specialistiche con impatto diretto sul business. Per i membri del Consiglio di Amministrazione sono previste una serie di iniziative specifiche di formazione e sensibilizzazione sui temi legati alla sostenibilità attraverso la Board Induction.

Diritti umani

Eni opera in coerenza con i più alti riferimenti internazionali in merito alle responsabilità delle imprese in materia di Diritti Umani, tra i quali i Guiding Principles for Business and Human Rights approvati nel 2011 dal Consiglio ONU per i Diritti Umani. Queste linee guida prevedono che le imprese si dotino di un sistema coerente di regole volte a prevenire, gestire e rendicontare i casi di mancato rispetto dei Diritti Umani e che adottino un processo di due diligence, inteso come un sistema di gestione che consenta di adottare le misure e i processi funzionali al raggiungimento di questi

obiettivi. Il sistema normativo di Eni prevede esplicitamente che “l'azienda si impegna a rispettare i Diritti Umani internazionalmente riconosciuti nell'ambito delle proprie attività e a promuoverne il rispetto nell'ambito di attività affidate a, o condotte con, i partner e da parte degli stakeholder”. Dal 2007 Eni si è dotata di una Linea Guida che regola gli aspetti di tutela e promozione dei Diritti Umani in tutte le attività dell'azienda. Nello stesso anno è stato approvato il Codice Etico che esplicita le aspettative dell'azienda con riferimento a diversi ambiti afferenti ai Diritti Umani. Nel corso degli anni, misure per il rispetto dei Diritti Umani sono state integrate nei vari strumenti normativi aziendali in materia di Sostenibilità, Risorse Umane, Security, Sustainability Stakeholders Engagement and Community Relations, HSE, Pianificazione e Controllo, Procurement, Sviluppo Progetti Industriali in campo energetico e ambientale e Risk Management Integrato.

L'impegno per il rispetto dei Diritti Umani si realizza in Eni anche attraverso iniziative e progetti focalizzati sulle aree prioritarie rilevate attraverso il progetto di Human Rights Compliance Assessment. Le relative azioni di miglioramento vengono portate avanti dalle funzioni competenti con il supporto di una funzione specialistica e vengono coordinate mediante un gruppo di lavoro multifunzione.

Popolazioni indigene

Eni si impegna a rispettare i diritti delle popolazioni indigene sulla base della convenzione n. 169 dell'IL0 riguardo le Popolazioni Indigene e Tribali. Il rispetto di questo standard internazionale è previsto nelle Linee Guida Eni per la tutela e la promozione dei Diritti Umani. Ulteriori riferimenti alle modalità con cui Eni intende dare applicazione alla Convenzione sono esplicitate nella Policy di Sostenibilità e nella MSG Sustainability Stakeholders Engagement and Community Relations. Gli strumenti e le metodologie aziendali riflettono tale impostazione, a partire dagli standard per la valutazione degli impatti ambientali, sociali e sanitari.

Nei contesti in cui sono presenti popolazioni indigene è stata inoltre promossa l'adozione di politiche specifiche che sanciscono l'impegno di Eni a rispettare i diritti di tali popolazioni e a tenere nella dovuta considerazione le loro aspettative nelle decisioni d'impresa. Ad oggi sono state adottate Indigenous Peoples Policy per le operazioni di Eni in Australia e Norvegia.

Security

Le attività di security, regolate dalla MSG Security, sono finalizzate a garantire la protezione delle persone e degli asset da qualsiasi minaccia di security, derivante da comportamenti criminali di terzi che potrebbero provocare danni diretti o indiretti, anche alla reputazione di Eni. Tale obiettivo si ottiene attraverso l'implementazione di un efficace e efficiente sistema di Security Risk Management che definisce organizzazione e strumenti per determinare la natura delle minacce, tracciare l'evoluzione della vulnerabilità nel tempo, comprendere le potenziali conseguenze di eventi futuri e sviluppare un approccio strategico finalizzato alla loro gestione e all'opportuna mitigazione degli stessi. Sono adottate le misure preventive e difensive più idonee a minimizzare l'impatto e le probabilità che si verifichino eventi negativi, sempre nella piena osservanza delle norme, dei Diritti Umani e dei più elevati standard internazionali di riferimento.

A supporto di tali obiettivi sono inserite clausole relative alla tutela dei Diritti Umani nei contratti con i fornitori di servizi di security e vengono effettuati corsi di formazione che coinvolgono anche rappresentanti delle forze di pubblica sicurezza.

Società

Eni opera attraverso la definizione di accordi di cooperazione di lungo periodo con i governi e di joint venture con le National Oil Company, considerando l'importanza che riveste la valorizzazione delle capacità delle persone e delle imprese nei territori e favorendo il trasferimento di conoscenze e la crescita di professionalità locali. La concretizzazione di questa volontà di agire e di creare opportunità di sviluppo per la popolazione locale avviene attraverso la sigla di Memorandum of Understanding (MoU).

Eni identifica e valuta gli impatti ambientali, sociali, economici e culturali generati dalle proprie attività, inclusi quelli sulle popolazioni indigene, garantendone la mitigazione e attuando processi di miglioramento. L'azienda adotta strumenti appropriati di gestione e programmazione dei progetti con lo scopo di identificare, definire e gestire le iniziative a favore delle comunità locali. Il processo prevede l'utilizzo di specifici strumenti operativi: Stakeholder Management Process; Social Baseline Analysis; Social Impact Assessment, Community Investment Planning, Monitoring & Evaluation. Nel 2013 è stata emessa la MSG “Stakeholder Engagement and Community Relations” con l'obiettivo di: (i) regolare le fasi e le attività del processo di coinvolgimento degli stakeholder di sostenibilità, le relazioni con le comunità locali e le relazioni con gli altri processi aziendali; (ii) stabilire ruoli e macro responsabilità dei principali soggetti coinvolti nel processo di coinvolgimento degli stakeholder e di gestione delle relazioni con le comunità locali.

Comunità locali

La MSG “Stakeholder Engagement and Community Relations” regola il sottoprocesso di relazione con le comunità ai fini di gestire le relazioni con le comunità locali, incluse le risposte alle loro istanze, e generare valore sul territorio attraverso progetti per lo sviluppo locale. Questo sottoprocesso definisce le modalità di gestione, da parte delle funzioni di società competenti per le attività di relazione con le comunità, delle relazioni con le comunità locali inerenti ad aspetti specifici del business di Eni in un determinato territorio. Queste modalità prevedono: (i) l'identificazione della strategia di relazione con le comunità e delle relative linee per l'attuazione del modello di cooperazione e sviluppo di Eni nei territori di presenza, attraverso un approccio inclusivo degli stakeholder e delle comunità locali; (ii) la definizione, pianificazione, mappatura e implementazione delle attività di relazione con le comunità; (iii) la definizione di metodologie e strumenti che le funzioni di società competenti per le attività di relazione con le comunità devono adottare per una corretta pianificazione e gestione delle attività di relazione con le comunità.

Eni è inoltre dotata di appositi standard per la valutazione degli impatti sulle comunità locali: (i) l'ESIA che approfondisce la componente socio-economica e culturale nell'analisi degli impatti; (ii) l'ESHIA per la valutazione integrata e congiunta degli impatti ambientali, sociali e di salute dei progetti. Oltre che attraverso l'occupazione diretta, Eni partecipa allo sviluppo dei Paesi in cui opera anche attraverso il potenziamento della filiera

legata all'indotto e con l'implementazione di specifici progetti di sviluppo locale. Eni gestisce le relazioni con i territori con correttezza, trasparenza e instaurando un dialogo continuo con gli stakeholder. Al fine di garantire l'accesso all'informazione e la partecipazione delle comunità, in tutte le consociate, Eni si è dotata di unità preposte alle relazioni con il territorio.

Anti-corruzione

Eni ritiene che la corruzione sia un ostacolo intollerabile all'efficienza del business e alla leale concorrenza. Pertanto, attraverso l'assetto organizzativo e normativo interno, Eni assicura la lotta contro la corruzione e il rispetto della trasparenza nel proprio modello di business.

Dal 1° gennaio 2010 Eni si è dotata dell'Anti-Corruption Legal Support Unit (ACLSU) che svolge attività di consulenza e assistenza specialistica in materia di Anti-corruzione per le persone di Eni e delle sue controllate non quotate. L'Anti-Corruption Legal Support Unit coincide attualmente con l'unità Anti-Corruption Legal Support, Sustainability and Internal Control System.

Inoltre dal 1° gennaio 2012 è in vigore l'attuale MSG Anti-corruzione aggiornata all'UK Bribery Act del 2010 (in vigore dal 1° luglio 2011) e corredata degli Strumenti Normativi Anti-corruzione, che vanno a sostituire le precedenti Procedure Ancillari.

Nel corso del 2013, nell'ambito del Nuovo Sistema Normativo Eni, è proseguito il processo di revisione e riemissione delle Procedure Ancillari Anti-Corruzione emesse nel quadro del precedente sistema normativo, che ha riguardato, in particolare, le segnalazioni, anche anonime, ricevute da Eni e dalle sue società controllate in Italia e all'estero nonché le attività di sponsorizzazione e le iniziative no profit.

Meccanismi di reclamo

Eni si è dotata di un canale dedicato per la segnalazione di qualunque violazione, sospetta o nota, incluse quelle sulla corruzione. Questo canale informativo, previsto dalla procedura "Segnalazioni, anche anonime, ricevute da Eni" (Whistleblowing), permette ai dipendenti, ai membri degli organi sociali o a terzi di inoltrare, anche in forma confidenziale o anonima, segnalazioni relative a problematiche di sistema di controllo interno (rispetto di leggi e normative esterne, nonché di regole e procedure aziendali, frodi sul patrimonio aziendale e informativa societaria, responsabilità amministrativa della società, ecc.) o di altre materie in violazione del Codice Etico di Eni (tematiche attinenti l'etica dei comportamenti, pratiche di mobbing, molestie, conflitti relativi alla gestione del personale, ecc.). Eni, al fine di agevolare la ricezione delle segnalazioni, predispone tutti i possibili canali di comunicazione, comprendenti posta ordinaria, numeri di fax, caselle vocali e di posta elettronica, strumenti di comunicazione sui siti intranet/internet di Eni.

Eni garantisce la ricezione, l'analisi e l'avvio di un'istruttoria condotta dall'Internal Audit i cui esiti sono sottoposti agli organi di controllo e di vigilanza preposti.

In un'ottica di stakeholder engagement locale ampio e continuativo, che Eni persegue con gli obiettivi di migliorare i rapporti con le comunità locali, consentire una gestione più reattiva e responsabile, e contribuire alle prospettive di business a lungo termine e di benessere delle società, meccanismi di raccolta e gestione delle segnalazioni sono già attivi nei Paesi di lunga presenza, come Nigeria, Kazakhstan e Pakistan ed altri in via di rafforzamento in nuovi Paesi di presenza, come Ghana. Particolare attenzione è rivolta ai contesti che includono la presenza di comunità indigene, come in Australia, Ecuador e Norvegia. Nell'ambito della partecipazione al progetto promosso da IPIECA per definire linee guida specifiche di settore sui meccanismi di reclamo, Eni ha avviato un progetto pilota finalizzato a sviluppare un meccanismo sito-specifico di reclamo per le comunità locali e per definire le basi di riferimento per una best practice valida per tutto il Gruppo.

Responsabilità di prodotto

Tutte le attività di Eni sono svolte con impegno e rigore professionale, con il dovere di fornire apporti professionali adeguati alle funzioni e alle responsabilità assegnate e di agire in modo da tutelare il prestigio e la reputazione di Eni. Gli obiettivi di impresa, la proposta e realizzazione di progetti, investimenti e azioni devono essere indirizzati ad accrescere nel lungo periodo i valori patrimoniali gestionali, tecnologici e conoscitivi dell'impresa nonché a creare valore e benessere per tutti gli stakeholder, soprattutto per i propri clienti.

Salute e sicurezza dei consumatori

Eni persegue il proprio successo di business con un forte orientamento al mercato, riconoscendo che l'apprezzamento di chi richiede prodotti o servizi è di primaria importanza per il proprio successo di impresa e si adopera per assicurare la qualità dei beni e dei servizi forniti. Persegue il proprio successo d'impresa sui mercati attraverso l'offerta di prodotti e servizi di qualità a condizioni competitive, e nel rispetto di tutte le norme poste a tutela della leale concorrenza. Si impegna inoltre a rispettare il diritto dei consumatori a non ricevere prodotti dannosi per la loro salute e integrità fisica e a disporre di informazioni complete sui prodotti offerti.

Soddisfazione dei clienti e consumatori

La Customer Satisfaction (CS) è regolarmente monitorata in tutti i business Eni che prevedono la vendita di prodotti o servizi ai clienti finali (carburante e distribuzione gas, generazione di energia elettrica, vendita di gas naturale ed energia, ingegneria e costruzioni, chimica). Nel settore Gas & Power Eni svolge indagini di CS tra i suoi clienti volte a monitorare il grado di CS e a raggiungere il miglioramento continuo della qualità dei servizi. I processi di vendita al dettaglio e back office sono certificati dall'ente esterno DNV ai sensi della norma UNI EN ISO 9001:2008.

Nel settore della distribuzione di carburante (R&M), la valutazione della soddisfazione viene effettuata attraverso l'assegnazione di obiettivi dettagliati alle stazioni di servizio e agli agenti di vendita; inoltre, le prestazioni dei venditori vengono misurate attraverso indagini di Mystery Shopping (eseguita tre volte l'anno in ogni stazione di servizio) e CS Index.

Le attività di stakeholder engagement

Stakeholder	Modalità di engagement	Temi di interesse	Azioni di Eni
Comunità finanziaria	<ul style="list-style-type: none"> - Dialogo continuo attraverso la sezione Investor Relations di eni.com - Conference call trimestrali - Presentazioni live collettive annuali - Incontri one-to-one, con analisti e gestori di portafoglio nel corso dell'anno - Partecipazione, durante l'anno, a conference tematiche (Upstream Project Seminar, Natural Global Resources Conference, Global Energy Conference, Pan European Strategic Decision Conference) 	<ul style="list-style-type: none"> - Risultati trimestrali e annuali - Approfondimenti su strategie e risultati - Corporate Governance - Gestione dei rischi 	<ul style="list-style-type: none"> - Presentazioni tematiche - Incontri con gli SRI sul modello Eni di gestione integrata dei rischi e approfondimento dei Rischi Compliance, Paese e Operations - Road-show nelle principali piazze finanziarie (nel 2013 primo road-show dedicato alla Corporate Governance) - Ciclo di incontri con gli investitori istituzionali e i principali proxy advisor in Europa e negli Stati Uniti sul sistema di Corporate Governance di Eni
Persone di Eni	<ul style="list-style-type: none"> - Portale MyEni e MyEni International - Programma Cascade - Sistemi di Knowledge Management - Sistema di Relazioni Industriali partecipativo 	<ul style="list-style-type: none"> - Salute e sicurezza sul lavoro - Integrità - Trasparenza - Sviluppo professionale e condivisione di know how - Diversity management - Conciliazione vita privata - vita lavorativa 	<ul style="list-style-type: none"> - Iniziative per la promozione della salute - Lancio del social network aziendale Moka - Programmi di formazione e training on the job - Iniziative di work-life balance: estensione progetto telelavoro - Rinnovo del CCNL Energia e Petrolio - Dialogo con i rappresentanti del Comitato Aziendale Europeo (CAE) sulle politiche Eni in ambito europeo e con i rappresentanti dell'Osservatorio Europeo per la sicurezza e salute dei lavoratori
Comunità locali	<ul style="list-style-type: none"> - Road-show - Incontri e forum pubblici con le comunità - Partecipazione a riunioni sociali di comunità - Canali di informazione periodica alle comunità predisposti sul territorio - Strumenti formali per la gestione delle istanze (grievance mechanism) - Strumenti formali di gestione partecipata dei progetti sociali 	<ul style="list-style-type: none"> - Trasparenza e informazione verso il territorio sui temi del business - Valutazione, mitigazione e gestione degli impatti ambientali, sociali e sui diritti umani - Contributo di Eni allo sviluppo economico e sociale - Strategia di community investment - Gestione dei progetti sociali 	<ul style="list-style-type: none"> - Pubblicazione di Rapporti Locali e siti web sito-specifici - Progetti a favore delle comunità - Organizzazione workshop (nel 2013 a Maputo, Mozambico) - Forum pubblici di consultazione in Nigeria sui processi di valutazione di impatto delle attività di business - Attivazione di meccanismi di raccolta e gestione delle segnalazioni nei Paesi di lunga presenza e in nuovi Paesi di presenza
Fornitori	<ul style="list-style-type: none"> - Incontri - Coinvolgimento in progetti specifici - Piani di sviluppo local content 	<ul style="list-style-type: none"> - Qualifica fornitori e audit di qualifica - Feedback sulle performance dei contratti - Audit SA8000 - Sensibilizzazione sul tema climate change/emissioni - Partecipazione delle imprese locali alla catena di fornitura Eni 	<ul style="list-style-type: none"> - Sviluppo dei fornitori sulle competenze organizzative, tecniche, qualità, HSE, rispetto dei Diritti Umani - Supporto nel miglioramento a valle di valutazioni negative emerse dagli audit - Verifica del rispetto dei Diritti Umani nella catena di fornitura - Invito di partecipazione, a fornitori significativi, al Carbon Disclosure Supply Chain - Emissione della procedura sulla gestione del Local Content nel processo di procurement
Clienti e consumatori	<ul style="list-style-type: none"> - Survey telefoniche e indagini qualitative periodiche - Interviste telefoniche o face to face nel punto vendita - Focus group su gradimento e usabilità dei servizi on-line - Forum online 	<ul style="list-style-type: none"> - Verifica della soddisfazione della clientela e test di nuovi servizi - Analisi della soddisfazione e insoddisfazione per i servizi offerti (gas, luce, carburanti) - Consulenza e assistenza tecnica - Abitudini di consumo energetico 	<ul style="list-style-type: none"> - Pianificazione di azioni correttive per rispondere alle aree di miglioramento individuate in ambito clienti R&M wholesale - Calibrazione di iniziative commerciali e di pricing - Definizione dei nuovi modelli di offerta - Lancio di iniziative mirate ai singoli target - Avvio di un nuovo modello di relazione con le Associazioni dei Consumatori, volto a coniugare sempre di più cultura, consumerismo ed energia
Parlamento nazionale e Ministeri	<ul style="list-style-type: none"> - Audizioni/indagini conoscitive in Commissione su richiesta - Partecipazione a tavoli tecnici, risposte alle consultazioni, position paper, incontri one to one con cadenza semestrale/mensile/su richiesta 	<ul style="list-style-type: none"> - Attività di esplorazione in Italia - Regolazione delle attività di business G&P - Sicurezza del sistema di approvvigionamento - Green economy - Ambiente (ad es. risanamento ambientale e restituzione al territorio delle aree bonificate) - Cooperazione internazionale 	<ul style="list-style-type: none"> - Sopralluoghi e visite istituzionali presso i siti produttivi - Iniziative di informazione, sensibilizzazione e approfondimento tecnico - Partecipazione attiva rispetto al tema dell'efficienza energetica (presentazione progetti per l'ottenimento di certificati bianchi) e nelle discussioni relative alla sostenibilità del futuro energetico italiano ed europeo - Partecipazione ai lavori del Tavolo interistituzionale sulla Cooperazione allo Sviluppo
Istituzioni, Enti locali nazionali, Authority	<ul style="list-style-type: none"> - Incontri istituzionali, tavoli tecnici e audizioni con cadenza mensile/settimanale o su richiesta - Comunicazioni scritte - Tavoli di lavoro - Risposte a consultazioni - Incontri su tematiche specifiche con cadenza mensile o su richiesta - Invio di dati/informazioni mediante e-mail o portale con cadenza mensile o su richiesta 	<ul style="list-style-type: none"> - Progetti di sviluppo e valorizzazione legati alle diverse attività - Sviluppo territoriale - Sussidi alle fonti rinnovabili - Codici e tariffe di accesso a servizi infrastrutturali G&P - Regolazione rapporti commerciali con clienti retail - Regolazione tariffe di vendita al mercato tutelato 	<ul style="list-style-type: none"> - Iniziative di informazione, sensibilizzazione, approfondimento tecnico e procedimentale - Sopralluoghi e visite istituzionali in sito - Partecipazione ai lavori dell'Assemblea nazionale dell'ANCI e presidio delle attività del Cinsedo - Partecipazione attiva a meeting

Stakeholder	Modalità di engagement	Temi di interesse	Azioni di Eni
Associazioni imprenditoriali e Confindustria	<ul style="list-style-type: none"> - Incontri, Workshop territoriali e partecipazione a Commissioni/Comitati Tecnici con cadenza semestrale/ mensile o su richiesta - Incontri con imprese associate alle Confindustrie Territoriali e partecipazione alle attività associative - Incontri con le imprese locali 	<ul style="list-style-type: none"> - Sostenibilità d'impresa - Ambiente - Sicurezza - Sistemi di qualifica fornitori 	<ul style="list-style-type: none"> - Partecipazione a Comitati Tecnici e Gruppi di Lavoro (ad es. Comitato Tecnico Energia) - Realizzazione di workshop sul processo di qualifica fornitori - Realizzazione di incontri territoriali, per informare sulle attività Eni, legati a temi della sostenibilità ambientale e della sicurezza
Istituzioni europee e Organizzazioni internazionali	<ul style="list-style-type: none"> - Incontri one to one, tavoli tecnici, risposte a consultazioni con cadenza giornaliera o su richiesta - Conference call e Corporate Advisory Panel - Partecipazione ad associazioni di settore, a gruppi di lavoro istituzionali e ad eventi pubblici e/o audizioni presso il Parlamento europeo - Collaborazione con i Punti OCSE di Contatto Nazionale e partecipazione ad iniziative specifiche 	<ul style="list-style-type: none"> - Strategia energetica europea - Politica ambientale e fiscale - Regolazione dei mercati finanziari delle materie prime - Regolazione del mercato interno del gas - Trasparenza dei pagamenti dell'industria estrattiva - Progetti di accesso all'energia - Problematiche relative all'industria della raffinazione - Diffusione e applicazione delle Linee Guida dell'OCSE destinate alle imprese multinazionali 	<ul style="list-style-type: none"> - Presenza al tavolo di coordinamento a supporto della partecipazione italiana ai lavori del Consiglio Artico - Contributo alle consultazioni della Commissione Europea (Libro Bianco sulle politiche energetiche e climatiche al 2030 e carbon leakage) - Partecipazione al Policy Dialogue on Natural Resource-based Development organizzato da OCSE
Sistema delle Nazioni Unite	<ul style="list-style-type: none"> - Inclusione nel programma LEAD del Global Compact e presenza nel relativo Steering Committee - Partecipazione attiva ai differenti filoni di attività promossi dal Programma LEAD - Accordi di collaborazione (ad es. ISPAC) - Presenza nel Leadership Council del Sustainable Development Solutions Network delle Nazioni Unite 	<ul style="list-style-type: none"> - Sustainable development goals - Diritti umani e imprese - Decent work - Anticorruzione - Trasparenza - Ambiente - Accesso all'energia 	<ul style="list-style-type: none"> - Partecipazione alle principali occasioni di confronto tra le Nazioni Unite e le imprese (UN Private Sector Focal Points Meeting; UN Global Compact Leaders Summit; UN Annual Forum on Business and Human Rights) - Partecipazione all'iniziativa Proteus 2012 promossa dall'UNEP - Partecipazione al programma Business for Peace del Global Compact - Conduzione dell'iniziativa "Energy for All in Sub-Saharan Africa" - Contributo ai lavori del Thematic Group Good Governance of Extractive and Land Resources
Altre organizzazioni nel campo della Sostenibilità	<ul style="list-style-type: none"> - Adesione e partecipazione a WBCSD, Business for Social Responsibility, World Economic Forum, GGFR (Global Gas Flaring Reduction Initiative), EITI (Extractive Industries Transparency Initiative), PACI (Partnering Against Corruption Initiative) e IPIECA - Adesione al GRI e all'IIRC 	<ul style="list-style-type: none"> - Valutazione degli impatti sociali e ambientali - Trasparenza e reporting - Reporting integrato e creazione di valore - Diritti umani 	<ul style="list-style-type: none"> - Partecipazione ai gruppi di lavoro del WBCSD - Partecipazione ai gruppi di lavoro IPIECA (su Diritti Umani, Reporting, Climate Change, ecc.) - Partecipazione alle consultazioni sul nuovo Standard EITI e all'evento "Open for Growth: Trade, Tax and Transparency Event" - Partecipazione al GRI G4 Pioneer Program - Partecipazione al Pilot Program dell'IIRC
ONG nazionali e internazionali	<ul style="list-style-type: none"> - Collaborazione e organizzazione di eventi congiunti - Conferenze su temi specifici - Dialogo costante e incontri su richiesta - Partecipazione a network (Sodalitas, Anima per il Sociale) 	<ul style="list-style-type: none"> - Temi energetici globali - Diritti umani - Valutazioni d'impatto - Anticorruzione - Sostenibilità delle operazioni in Nigeria (Prevenzione e gestione di sversamenti, riduzione del flaring, bonifiche e compensazioni alle comunità locali) - Trasparenza nel corporate reporting 	<ul style="list-style-type: none"> - Collaborazione con Legambiente per l'iniziativa Energythink - Accordo con Transparency International per l'elaborazione di una metodologia innovativa di "Country Assessment" - Partecipazione alla ricerca di Transparency International in materia di "transparency in corporate reporting" - Dialogo con Amnesty International sulle attività in Nigeria e sulla tutela dei diritti umani delle popolazioni che vivono nei pressi dei siti estrattivi
Università e centri di ricerca	<ul style="list-style-type: none"> - Accordi di collaborazione e partnership strategiche - Corporate advisory panel - Incontri ufficiali bilaterali con cadenza semestrale o su richiesta - Scambio di comunicazioni, condivisione di informazioni ed incontri one to one all'occorrenza - Workshop tematici e incontri periodici con i partner per verificare lo stato di avanzamento delle attività e diffondere i risultati 	<ul style="list-style-type: none"> - Attività di supporto ai business (esplorazione e produzione, tecnologie innovative per raffinazione e petrolchimica) - Energie rinnovabili (solare fotovoltaico e solare a concentrazione, biomasse ad uso energetico) - Tecnologie per la protezione dell'ambiente 	<ul style="list-style-type: none"> - Realizzazione di "laboratori virtuali" in collaborazione con università, centri di ricerca e aziende - Rinnovo di Accordi Quadro con i Politecnici di Milano e Torino, e con il Consiglio Nazionale delle Ricerche (CNR) - Rinnovo del contratto di collaborazione con il Massachusetts Institute of Technology di Boston (USA) - Proseguimento dell'alleanza strategica con Stanford University sulle tecnologie core dell'Oil & Gas e del risanamento ambientale - Sigla di un accordo con Earth Institute di Columbia University per rafforzare i sistemi di pianificazione, monitoraggio e valutazione degli investimenti di Eni per lo sviluppo locale

Consiglio di Amministrazione

		2011	2012	2013
Membri del CdA	(numero)	9	9	9
- esecutivi		1	1	1
- non esecutivi		8	8	8
- indipendenti		7	7	7
- non indipendenti		2	2	2
- membri di minoranze		3	3	3
Riunioni annue del CdA		18	16	13
Partecipazione media alle riunioni del CdA	(%)	97	97	97
Sessioni annue di board induction	(numero)	6	3	3
Presenza donne negli organi di amministrazione delle società del Gruppo Eni	(%)	5,7	8,1	14,0
Presenza donne negli organi di controllo delle società del Gruppo Eni		8,5	15,0	27,6

Il Consiglio di Amministrazione di Eni SpA si compone di 9 amministratori di cui 8 non esecutivi e 7 indipendenti ai sensi di legge e del Codice di Autodisciplina delle società quotate (dicembre 2011), cui Eni aderisce. Tre consiglieri sono nominati da azionisti diversi da quelli di controllo.

Nel 2013 è proseguito il programma di formazione (ongoing induction) per i consiglieri e i sindaci di Eni SpA. Argomenti di induction sono stati i compiti e le responsabilità del Consiglio di Amministrazione alla luce del contesto attuale, con particolare riferimento ai rischi aziendali. Sono state inoltre approfondite alcune tematiche di business con la visita di siti operativi e, continuando lungo la linea della positiva esperienza dello "Strategy Day" avviata nel 2012, nella riunione del 9 luglio 2013 il Consiglio ha approfondito alcuni temi di pianificazione strategica.

Traendo ispirazione dalla Board Induction del Consiglio di Amministrazione e in linea con la cultura di integrità aziendale che guida l'azione di Eni, è stato effettuato nel 2013 il secondo piano di formazione (Welcome Board) destinato ai componenti degli organi di amministrazione delle società controllate e partecipate da Eni.

Nel 2013 il Consiglio di Eni – previa valutazione del Comitato Nomine e con il supporto di un consulente estero per assicurare obiettività al processo – ha dato corso per l'ottavo anno consecutivo alla Board Review e, in ragione della prossima scadenza del mandato, non ha ritenuto di procedere alla Peer Review dei Consiglieri che invece era stata fatta negli anni precedenti.

In ottemperanza alle raccomandazioni del Codice di Autodisciplina, tenuto conto degli esiti dell'autovalutazione, con il supporto del Comitato per le Nomine, il Consiglio ha espresso il proprio orientamento agli Azionisti in vista del rinnovo degli organi in merito alle competenze e figure professionali la cui presenza all'interno del Consiglio e dei Comitati sia ritenuta opportuna.

A partire dai prossimi rinnovi degli organi sociali di Eni SpA, previsti in occasione dell'approvazione del bilancio 2013, nella composizione del Consiglio di Amministrazione e del Collegio Sindacale, gli azionisti dovranno assicurare l'equilibrata rappresentanza dei generi, prevista dalla legge, recepita dal 2012 nello Statuto della Società. In particolare, il genere meno rappresentato deve ottenere, nel primo mandato, almeno un quinto degli Amministratori e dei Sindaci effettivi eletti e almeno un terzo nei due mandati successivi. Già nel 2011, il Consiglio di Amministrazione di Eni aveva raccomandato di anticipare alle società controllate non quotate italiane gli effetti della legge sull'equilibrio dei generi (in vigore dai rinnovi successivi al febbraio 2013), raggiungendo così sin dai rinnovi 2012 la soglia di più di un terzo di donne nei Consigli di Amministrazione e Collegi Sindacali, rispetto alle nomine di competenza del socio Eni. Nel corso del 2013 le stesse società hanno modificato i propri statuti al fine di assicurare per tre mandati consecutivi il rispetto della composizione degli organi sociali (Consiglio di Amministrazione e Collegio Sindacale), anche in caso di sostituzione, garantendo, in particolare, che il genere meno rappresentato ottenga almeno un quinto dei componenti di ciascun organo per il primo mandato e un terzo per i successivi due mandati. Come principale effetto dell'impegno di Eni nella promozione di iniziative volte al supporto dei principi ispiratori della normativa sull'equilibrio dei generi, si è registrato un notevole incremento della presenza femminile negli organi sociali. La normativa interna in materia di "Corporate governance delle società di Eni" approvata dal Consiglio di Amministrazione del 30 maggio 2013 – che ha aggiornato le linee guida precedentemente emesse dal Consiglio di Amministrazione in materia di Corporate Governance – fermi gli obblighi di legge, prevede che nella scelta dei componenti degli organi di amministrazione e controllo delle società controllate anche estere di Eni sia tenuta presente, ove possibile, l'esigenza della diversificazione anche di genere.

Nel 2013, inoltre, è stato definito, per il primo anno, un modello di monitoraggio relativo alla composizione dei Consigli di Amministrazione delle società controllate di Eni in Italia e all'estero, con particolare attenzione alla diversity di genere ma anche in termini di caratteristiche professionali, nazionalità, età, esperienza e anzianità di carica. Principale obiettivo di tale attività è quello di verificare l'andamento nel tempo della diversificazione nei Consigli di Amministrazione e di individuare eventuali azioni migliorative.

Per rispondere alla crescente necessità di un dialogo continuativo tra società e azionisti, nel 2013 il Presidente del Consiglio di Amministrazione di Eni ha promosso un ciclo di incontri con gli investitori istituzionali e i principali proxy advisor in Europa e negli Stati Uniti incentrati sul sistema di Corporate Governance di Eni, permettendo di apprezzarne le caratteristiche anche alla luce dei diversi modelli normativi di riferimento.

Azionariato

Composizione azionariato sulla base delle segnalazioni nominative relative ai percettori del dividendo Eni in acconto dell'esercizio 2013 (data stacco 23 settembre 2013 - data pagamento 26 settembre 2013)

	Numero azioni	%
Azionisti di controllo	1.093.731.615	30,10
Investitori istituzionali	2.189.202.455	60,24
Investitori retail	335.491.826	9,23
Azioni proprie alla data del pagamento del dividendo	11.388.287	0,31
Altri (azioni per le quali non sono pervenute le segnalazioni nominative)	4.371.147	0,12
Totale	3.634.185.330	100,00

Al 31 dicembre 2013 gli azionisti di controllo possiedono n. 1.093.731.615 azioni di Eni, pari al 30,10% del capitale della Società (di cui il 4,34% posseduto dal Ministero dell'Economia e delle Finanze e il 25,76% posseduto dalla Cassa Depositi e Prestiti – CDP SpA – controllata dallo stesso Ministero).

Alla data del 31 dicembre 2013 il capitale della Società ammonta a €4.005.358.876, interamente versato, ed è rappresentato da n. 3.634.185.330 azioni ordinarie nominative prive di indicazione del valore nominale.

Il sistema di controllo interno e gestione dei rischi

	2011	2012	2013
Interventi di audit integrato (numero)	64	83	65
- audit a programma	40	59	49
- audit a spot	7	8	5
- follow-up	17	16	11
Numero di raccomandazioni (azioni correttive)	1.088	1.150	907
Numero di interventi di Risk Assessment	78	98	35
Media dei tempi di completamento delle azioni correttive (giorni)	80	83	78
Numero di partecipanti alle sessioni di formazione sul Sistema di controllo interno e gestione dei rischi (numero)	-	284	1.216
- modalità e-learning	-	64	610
- modalità workshop	-	220	606

Il sistema di controllo interno e gestione dei rischi Eni (SCIGR), i cui principali aspetti sono descritti nel Capitolo "Altre informazioni" della Relazione Finanziaria, è sottoposto nel tempo a verifiche e aggiornamento, al fine di garantirne costantemente l'idoneità a presidiare le principali aree di rischio dell'attività aziendale, in rapporto alla tipicità dei propri settori operativi e della propria configurazione organizzativa e in funzione di eventuali novità legislative e regolamentari.

Un ruolo primario nel processo di verifica e valutazione del SCIGR nel suo complesso è affidato all'Internal Audit che svolge gli interventi di audit (audit operational, financial e compliance con focus sugli aspetti ex D.Lgs. n. 231/01) in esecuzione del Piano annuale di attività elaborato con un approccio "top-down risk based" e approvato, unitamente al budget delle risorse, dal Consiglio di Amministrazione e, per gli aspetti rilevanti ai fini del D.Lgs. n. 231/01, dall'Organismo di Vigilanza di Eni SpA.

Con riferimento alle principali attività svolte dall'Internal Audit, si evidenzia che:

- il numero degli interventi di audit integrato emessi nel 2013 è in linea con la media di interventi emessi nel quinquennio. In particolare gli interventi di audit integrato emessi nel 2013 hanno registrato un aumento della durata media in considerazione dell'integrazione nell'ambito degli stessi delle verifiche Anti-corruzione e del monitoraggio indipendente svolto ai fini Sarbanes Oxley;
- il numero medio delle azioni correttive per intervento è stabile tra i vari settori e si rileva ad oggi un sostanziale rispetto dei tempi di attuazione delle azioni programmate, a conferma dell'attenzione delle strutture auditate al rispetto delle tempistiche dichiarate;
- le attività di risk assessment 2013 sono state ridotte a seguito dell'entrata a regime del processo di risk management integrato i cui risultati sono utilizzati dall'Internal Audit ai fini della pianificazione delle attività di audit, integrandoli con analisi di maggiore dettaglio ove ritenuto necessario con interventi di risk assessment;
- le iniziative di formazione sul SCIGR rivolte al Management di Eni SpA e delle principali società controllate in Italia e all'estero e volte a fornire una visione organica e integrata del SCIGR e a sviluppare consapevolezza del ruolo del Management nell'implementazione e funzionamento di un efficace ed efficiente SCIGR, hanno registrato un forte incremento rispetto all'anno precedente. In particolare nel 2013 sono stati svolti workshop "on site" in circa 15 Paesi oltre all'Italia.

La gestione delle segnalazioni

(numero)	2011	2012	2013
Fascicoli di segnalazioni sistema di controllo interno pervenute all'Internal Audit per area segnalata	86	86	110
- approvvigionamenti	25	31	40
- personale	7	9	11
- affari legali	0	0	0
- commerciale	18	9	7
- amministrazione e finanza	2	7	4
- acquisizione asset	0	0	0
- gestione contrattuale	8	9	22
- logistica	9	6	1
- altre aree aziendali (security, HSE, ecc.)	17	15	25
Fascicoli di segnalazioni sistema di controllo interno chiusi nell'anno per esito dell'istruttoria	88	86	101
- fondati per i quali sono state adottate azioni correttive sul Sistema di controllo interno	3	7	12
- fondati per i quali sono stati adottati provvedimenti verso dipendenti/fornitori e altre azioni correttive (su clienti/gestori/agenti/terzi, interventi tecnici/operativi; denunce autorità pubbliche, ecc.)	9	14	18
- infondati con azioni	26	23	27
- generici	14	5	4
- infondati	34	37	40
Fascicoli di segnalazioni altre materie pervenute all'Internal Audit per area segnalata	68	87	120
- personale	18	33	37
- Codice Etico	42	43	71
- rapporti con terzi	8	5	12
- altro	0	6	0
Fascicoli di segnalazioni altre materie chiusi nell'anno per esito dell'istruttoria	90	77	99
- fondati per i quali sono state adottate azioni di miglioramento	0	2	2
- fondati per i quali sono stati adottati provvedimenti verso dipendenti/fornitori e altre azioni correttive (su clienti/gestori/agenti/terzi, interventi tecnici/operativi; denunce autorità pubbliche, ecc.)	13	12	12
- infondati con azioni	19	12	26
- generici	2	7	5
- infondati	56	44	54

Nel corso del 2013 sono pervenute 357 segnalazioni raggruppate in 230 fascicoli, di cui 110 (48%) afferenti tematiche relative al “Sistema di controllo interno” e 120 riguardanti le “Altre materie” (52%). Nello stesso periodo sono stati archiviati complessivamente 200 fascicoli, di cui 101 afferenti il “Sistema di controllo interno” (51%) e 99 concernenti le “Altre materie” (49%).

Le verifiche effettuate con riferimento ai 200 fascicoli che sono stati archiviati nel 2013 hanno avuto i seguenti esiti:

- per 44 fascicoli (22%) le verifiche hanno confermato almeno in parte il contenuto delle segnalazioni e sono state assunte le opportune azioni correttive;
- per 147 fascicoli le verifiche non hanno evidenziato elementi a conferma della fondatezza dei fatti segnalati, tuttavia per 53 fascicoli (27%) sono state comunque assunte azioni di miglioramento sulle strutture aziendali interessate. In conclusione, si sono adottate azioni di miglioramento nel 49% dei casi;
- per 9 fascicoli è stata rilevata la genericità dei fatti segnalati.

Il numero delle segnalazioni ricevute attraverso i canali di comunicazione attivati, in costante crescita nell'ultimo triennio, conferma l'ampia diffusione e conoscenza della procedura sulle segnalazioni (procedura Whistleblowing).

Il valore aggiunto

(€ milioni)	2011	2012	2013
Valore aggiunto globale netto distribuito	23.294	22.475	20.421
- di cui alle risorse umane	4.592	4.895	5.518
- di cui agli azionisti	3.978	4.139	4.227
- di cui agli Stati e alle Pubbliche Amministrazioni	9.903	11.659	9.008
- di cui ai finanziatori	922	980	923
- di cui al sistema impresa	3.899	802	745

Il valore aggiunto netto distribuito nel 2013 è pari a €20.421 milioni, in riduzione rispetto al periodo precedente principalmente per: (i) minori produzioni nel settore E&P a causa di interruzioni straordinarie e per l'apprezzamento dell'euro rispetto al dollaro; (ii) perdite straordinarie su commesse registrate nel settore I&C nella prima parte dell'anno.

Il valore aggiunto nel 2013 è stato così ripartito:

- 44% allo Stato e Pubbliche Amministrazioni attraverso le imposte sul reddito sia di imprese italiane sia di imprese estere;
- 27% alle risorse umane remunerate attraverso salari, stipendi e oneri sociali;
- 21% agli azionisti remunerati attraverso la distribuzione dei dividendi;
- 5% ai finanziatori remunerati attraverso gli oneri finanziari.
- 4% al sistema impresa remunerato attraverso la quota di utile netto reinvestito in azienda (risultato di esercizio al netto dei dividendi e della quota destinata al reintegro delle immobilizzazioni tecniche e immateriali utilizzate nel processo produttivo).

Le relazioni con i clienti e i consumatori

Performance call center Eni		2011 ^(a)	2012	2013	Standard AEEG
Percentuale di chiamate telefoniche dei clienti che hanno parlato con un operatore (livello di servizio)	(%)	97,7	97,1	95,5	80
Tempo medio di attesa al call center	(secondi)	102	105	90	240
First Call Resolution (FCR)	(%)	88	88	89	-
Self Care (operazioni svolte in autonomia dai clienti sul totale delle operazioni richieste)		32	43	51	-

(a) Dati relativi al settore G&P (ante integrazione call center Eni).

A partire da settembre 2012 il numero verde del servizio clienti è diventato un unico canale di accesso telefonico della clientela retail di Eni in Italia; il numero verde 800 900 700 è stato strutturato per rispondere a tutte le richieste di servizio e di informazione relative a gas, luce e carburanti. Ciò ha consentito tre importanti miglioramenti del servizio per i consumatori: avere un unico punto di contatto con Eni, vivere un'unica customer experience, ottenere miglioramenti in termini di servizio – anche attraverso l'estensione degli orari di apertura del call center – che prevede, adesso, anche per gli automobilisti che vogliono entrare in contatto con Eni e i titolari di carte you&eni, un accesso gratuito 7 giorni su 7 e per 24 ore al giorno.

Tra i risultati raggiunti dal call center unico Eni, in un contesto di incremento di richieste di contatto derivante dall'aumento dei clienti gas e luce e dall'estensione del servizio al Settore R&M, è migliorato il tempo medio di attesa, passando da 105 secondi del 2012 a 90 secondi del 2013. Anche la risolutività durante la prima telefonata (FCR) con l'89% è migliorata. In tale ambito, inoltre, si registra un notevole aumento delle operazioni svolte in autonomia dai clienti gas e luce sul totale delle operazioni richieste (self care), passate dal 43% del 2012 al 51% del 2013. Questo risultato è stato raggiunto attraverso l'introduzione di una serie di nuovi servizi "automatici", sia informativi che dispositivi su IVR telefonico e web, che permettono al cliente gas e luce di soddisfare una serie di necessità senza richiedere supporto ad un operatore fisico.

Mercato G&P

Soddisfazione dei clienti G&P sui servizi telefonici		2011	2012	2013
Punteggio soddisfazione clienti Eni (PSC)	(%)	88,6	89,7	90,4 ^(b)
Media Panel ^(a)		88,9	91,2	93,1

(a) Il panel analizzato si riferisce a società che rappresentano oltre il 50 % del mercato e che hanno più di 50.000 clienti (fonte: indagine AEEG relativa a qualità dei servizi telefonici dei venditori di energia elettrica e gas riferita al primo semestre 2013).

(b) Il valore del PSC 2013 è riferito al primo semestre in quanto alla data di pubblicazione del presente documento l'Autorità per l'Energia Elettrica e il Gas non ha ancora pubblicato il dato del secondo semestre.

Anche nel 2013 il settore G&P ha proseguito il programma di iniziative volto ad aumentare il grado di soddisfazione dei clienti e a rappresentare un modello di riferimento per la qualità del servizio gas e luce. In questo scenario il punteggio di soddisfazione dei clienti (PSC) di G&P è incrementato registrando un 90,4%, rispetto all'89,7% del 2012.

Nel 2013 in Italia il settore G&P ha continuato il percorso di lancio di prodotti e servizi innovativi che facilitino la scelta del contratto gas e luce più aderente alle proprie esigenze energetiche, la gestione della bolletta e la scelta dei migliori servizi connessi alla fornitura di gas e luce, con una multicanalità di accesso "best in class".

Dal punto di vista del portafoglio offerte, nel 2013 è stato confermato per la clientela residenziale il pacchetto "eni3", ulteriormente potenziato durante l'estate 2013 con il lancio della campagna "eni3 summer". Inoltre nell'ultimo trimestre 2013 è stato lanciato il nuovo pacchetto "fixa super-Luce", con un prezzo che blocca la componente energia del costo dell'elettricità per 2 anni.

Nel 2013 è stato anche potenziato il pacchetto "suMisura", dedicato alle attività commerciali come negozi, bar e ristoranti, che dà la possibilità ai clienti di costruirsi l'offerta gas e luce più adeguata alle proprie esigenze energetiche e in base al proprio profilo di consumo energetico, ed è stato lanciato il pacchetto gas e luce "sottoControllo", dedicato alle piccole e medie imprese.

Sul versante della tutela del cliente, della trasparenza dei contratti e dell'assistenza alla clientela retail gas e luce, la Divisione G&P ha continuato a: (i) seguire un processo restrittivo di selezione dei partner commerciali integrandolo con strumenti contrattuali finalizzati a prevenire, dissuadere e sanzionare potenziali comportamenti scorretti da parte della forza vendita indiretta (agenti commerciali e teleseller); (ii) diffondere in maniera capillare un sistema di e-learning per la formazione dei venditori; (iii) offrire un processo di ripensamento alla proposta contrattuale più semplice e rapido attraverso un canale telefonico e fax; (iv) effettuare la check call di conferma su tutte le proposte contrattuali sottoscritte attraverso agenzie, negozi "eni energy store" e teleselling.

Tali attività hanno sostanzialmente ridotto a percentuali prossime allo zero il cosiddetto fenomeno dei "contratti non richiesti".

Nel 2013 il servizio di webbolletta si è ulteriormente diffuso raggiungendo gli 800.000 clienti e oltre 2 milioni di bollette online consultate. Il servizio consente gratuitamente di visualizzare la bolletta nella propria area riservata 10 giorni prima rispetto alla normale consegna cartacea. Nel 2013 i dati di awareness del brand Eni come fornitore di energia elettrica e gas hanno visto un incremento rispetto al 2012 (notorietà spontanea dal 44,9% al 51,6%, notorietà totale dal 79,6% al 83%).

Mercato R&M

Soddisfazione dei clienti R&M

		2011	2012	2013
Indice di soddisfazione clienti	(scala Likert)	7,74	7,90	8,10
Clienti coinvolti nell'indagine di soddisfazione	(numero)	30.524	30.438	29.863

Nel settore Refining & Marketing in Italia a fine 2012 sono state lanciate le nuove carte consumer che associano alla funzionalità fedeltà anche quella di pagamento e in un anno sono state emesse più di 1 milione di carte, il cui 40% è costituito da nuovi clienti. Il data base dei clienti you&eni si è pertanto arricchito raggiungendo circa 7 milioni di carte.

Nel 2013 sono state implementate azioni di Customer Relationship Management (CRM) rivolte ai clienti iscritti al programma you&eni, offrendo loro bonus e sconti in seguito all'adozione di comportamenti virtuosi e coinvolgendo i partner del programma nella realizzazione di particolari offerte per facilitare la raccolta punti.

Inoltre, per assicurare un servizio d'eccellenza, sono svolti periodicamente corsi di formazione su varie tematiche rivolti ai gestori, non solo dal punto di vista tecnico ma anche per ciò che concerne la relazione con il cliente finale. In questi ambiti è stata data particolare attenzione alla formazione dei gestori *eni café*.

Il 16 dicembre 2013 Eni ha lanciato a Milano "Enjoy", iniziativa di Smart Mobility per l'offerta alla clientela di prodotti e servizi di mobilità a basso impatto ambientale con specifico focus sul car sharing, servizio che favorisce il passaggio da logiche di possesso del mezzo a logiche di utilizzo in condivisione dello stesso in modo da consentire di rinunciare all'automobile privata, con notevoli benefici in termini di riduzione delle emissioni inquinanti, ma non alla flessibilità delle proprie esigenze di mobilità. L'auto, in questo modo, passa dall'ambito dei beni di consumo a quello dei beni di servizio.

La sicurezza delle persone

		2011	2012	2013
Indice di frequenza infortuni	(infortuni/ore lavorate) x 1.000.000	0,60	0,49	0,35
- dipendenti		0,65	0,57	0,40
- contrattisti		0,57	0,45	0,32
Indice di gravità infortuni	(giorni di assenza/ore lavorate) x 1.000	0,021	0,021	0,014
- dipendenti		0,025	0,026	0,018
- contrattisti		0,018	0,017	0,012
Indice di frequenza infortuni totali registrabili (TRIR)	(infortuni totali registrabili/ore lavorate) x 1.000.000	1,51	1,17	1,04
- dipendenti		1,75	1,45	1,35
- contrattisti		1,37	1,01	0,86
Fatality index	(infortuni mortali/ore lavorate) x 100.000.000	1,94	1,10	0,98
- dipendenti		1,19	0,87	1,74
- contrattisti		2,38	1,23	0,53
Near miss	(numero)	2.723	2.862	3.961
Ore di formazione sulla sicurezza	(ore)	1.354.705	1.259.228	2.112.319
- di cui ai dirigenti		8.244	5.046	7.290
- di cui ai quadri		131.541	69.890	73.067
- di cui agli impiegati		474.568	312.817	996.364
- di cui agli operai		740.352	871.475	1.035.598
Investimenti e spese in sicurezza	(€ migliaia)	320.118	370.950	408.794
- di cui spese correnti		193.227	260.420	253.312
- di cui investimenti		126.891	110.530	155.482

Nel 2013 è continuato il trend di miglioramento nel campo della sicurezza, con gli indici infortunistici più bassi degli ultimi nove anni e un numero di infortuni in calo del 32% rispetto al 2012 e di oltre il 70% rispetto al 2006, passando dagli oltre 750 eventi ai poco più di 200 nel 2013. L'indice di frequenza infortuni della forza lavoro totale Eni (pari a 0,35) è in calo del 28,7% rispetto al 2012; in particolare, rispetto al 2012 il miglioramento relativo all'indice di frequenza infortuni dei dipendenti è stato del 28,9%, mentre per i contrattisti il miglioramento è stato del 29%.

Nel 2013 sono avvenuti 4 infortuni mortali a dipendenti (nel 2012 sono stati 2 e 3 nel 2011) e 2 a contrattisti (nel 2012 sono stati 5 e 10 nel 2011). Tutti gli eventi mortali del 2013 sono avvenuti nel settore I&C. Nel corso del 2013 è proseguito il progetto "zero fatalities" volto ad aggredire in modo ancora più incisivo le cause principali degli infortuni mortali. In tale contesto è stato realizzato un video che illustra le "golden rules" per la prevenzione delle cadute dall'alto, destinato a tutto il personale (dipendenti e contrattisti) dei siti operativi.

Nel 2013 è proseguito il programma di comunicazione e formazione "eni in safety" (raggiungendo i 200 workshop realizzati), con estensione anche ai contrattisti ritenuti più critici ed è continuata la campagna "safety road show" con la visita nei siti operativi Eni in Italia e all'estero e la partecipazione complessiva di oltre 2.500 persone tra dipendenti e contrattisti.

Le spese totali per la sicurezza sono aumentate del 10,2% rispetto al 2012 a seguito dell'incremento degli investimenti (+40,7%), in particolare nel settore E&P dove sono stati investiti oltre € 43 milioni per studi specifici di sicurezza procedure e standard e, secondariamente, agli investimenti del settore della chimica per impianti e attrezzature antincendio (pari a oltre € 10 milioni). Le spese correnti, pur rimanendo sostanzialmente stabili (-2,7%), indicano un impegno economico crescente per impianti e attrezzature (la spesa 2013 più che raddoppia il proprio valore rispetto al 2012), in relazione ai settori E&P, R&M e Chimica che registrano spese superiori ai € 20 milioni ciascuno.

La salute delle persone

		2011	2012	2013
Health Impact Assessment realizzati	(numero)	20	28	23
Indagini ambientali		6.655	7.030	6.707
Certificazioni OHSAS 18001		74	100	108
Dipendenti inseriti in programmi di sorveglianza sanitaria		65.396	71.186	73.741
Malattie professionali denunciate		135	69	68
Esami diagnostici		342.058	341.995	355.762
Prestazioni erogate da strutture sanitarie aziendali		509.473	536.958	548.386
- di cui a dipendenti		412.941	442.177	449.690
- di cui a soggetti terzi		96.532	94.781	98.696
Vaccinazioni erogate dalle strutture aziendali		31.397	23.700	22.795
- di cui a dipendenti		20.917	18.635	17.700
- di cui a soggetti terzi		10.480	5.065	5.095
Spese salute pro-capite	(euro)	1.088	619	624
Investimenti e spese Salute e Igiene	(€ migliaia)	78.950	48.192	51.317
- di cui spese correnti		78.006	47.298	50.984
- di cui investimenti		945	894	333

Nel 2013 è proseguito in tutte le società Eni il programma di implementazione del sistema di gestione salute e sicurezza finalizzato all'ottenimento, entro il 2015, della certificazione OHSAS 18001 per tutte le società controllate che presentano un profilo di rischio HSE significativo. In particolare:

- nel settore E&P, sono state riconfermate tutte le certificazioni conseguite nei periodi precedenti ed è stata acquisita la certificazione della società a controllo congiunto INAgip doo;
- il settore G&P, dove tutte le centrali elettriche EniPower hanno riconfermato le proprie certificazioni, ha esteso ulteriormente la copertura delle attività di trasporto estero gas con il conseguimento della certificazione delle controllate Sergaz SA, Adriaplin doo ed Eni Gas & Power France SA;
- nel settore R&M è proseguita l'attività di mantenimento ed estensione delle certificazioni negli ambiti industriale, logistica e commerciale, con la copertura delle attività di bonifica siti dismessi, della Raffineria di Gela (che si aggiunge alle altre quattro raffinerie già certificate), delle società controllate Costiero Gas Livorno SpA, Petrolig Srl, Eni Austia GmbH, Eni Marketing Austria GmbH, Eni Mineralolhandel GmbH e Oleoduc du Rhone SA;
- nel settore della Chimica, è stata confermata la copertura di tutti gli stabilimenti italiani ed esteri;
- nel settore I&C si sono confermate tutte le certificazioni già ottenute negli scorsi anni sono state inoltre certificate le società operative Saipem Contracting Netherlands BV – Sharjah Branch e PT Saipem Indonesia Karimun Branch ed è stata completata la certificazione di Saipem SpA con la copertura anche delle attività di Drilling.

Proseguono la realizzazione di periodiche campagne di monitoraggio ambientale/espositivo e l'erogazione di prestazioni sanitarie. I settori E&P, R&M e G&P anche nel 2013 hanno realizzato studi di valutazione del profilo sanitario del Paese in cui si opera e di analisi dei rischi per la salute sia dei dipendenti sia delle comunità, attraverso Health Risk Assessment e Health Survey. Nel 2013 le indagini ambientali hanno registrato complessivamente una flessione, (riconducibile all'uscita dal dominio di consolidamento della controllata del settore G&P Distribuidora de Gas Cuyana e all'andamento rilevato per il settore Altre Attività, anche per la chiusura definitiva dell'impianto dicloroetano presso il sito di Assemini), mentre gli esami diagnostici sono aumentati (per il contributo del settore I&C, con oltre 30.000 esami in più rispetto al 2012) così come le prestazioni erogate da strutture sanitarie aziendali (in crescita o stabili presso la maggior parte dei settori).

Il numero di vaccinazioni complessivamente cala per la flessione nel settore I&C che viene solo parzialmente compensata dall'aumento del parametro in Congo e Nigeria nel settore E&P.

Il dato consolidato Eni delle malattie professionali per cui si è richiesto il riconoscimento rimane stabile sui valori del 2012, dimezzato rispetto agli anni precedenti.

La spesa totale per la salute (+6,5% rispetto al 2012) registra impegni economici in crescita relativamente alla medicina del lavoro (settori E&P e Chimica), all'igiene industriale (settori E&P, R&M e Chimica) e alla formazione e informazione (settori E&P, Chimica, I&C e corporate e società finanziarie).

L'occupazione

(numero)	2011	2012	2013
Dipendenti al 31 dicembre	72.574	77.838	82.289
- uomini	60.032	64.978	68.688
- donne	12.542	12.860	13.601
- Italia	27.058	26.804	26.782
- Estero	45.516	51.034	55.507
Dipendenti all'estero per tipologia	45.516	51.034	55.507
- locali	34.801	39.668	43.121
- espatriati italiani	3.208	3.867	3.955
- espatriati internazionali (inclusi TCN)	7.507	7.499	8.431
Dipendenti per tipologia di contratto	72.574	77.838	82.289
- determinato	30.664	35.896	38.813
- indeterminato	41.910	41.942	43.476
- part-time	1.044	1.132	1.060
- full-time	71.530	76.706	81.229
Dipendenti dirigenti	1.468	1.474	1.475
- di cui donne	152	159	160
Dipendenti quadri	12.754	13.199	13.637
- di cui donne	2.477	2.615	2.767
Dipendenti impiegati	36.019	38.497	39.943
- di cui donne	9.394	9.777	10.310
Dipendenti operai	22.333	24.668	27.234
- di cui donne	519	309	364
Dipendenti fascia d'età 18-24	3.587	4.203	4.636
- di cui donne	668	669	751
Dipendenti fascia d'età 25-39	31.859	35.161	36.906
- di cui donne	5.738	6.079	6.421
Dipendenti fascia d'età 40-54	29.190	29.998	31.200
- di cui donne	5.209	5.089	5.250
Dipendenti fascia d'età over 55	7.938	8.476	9.547
- di cui donne	927	1.023	1.179
Dipendenti per titolo di studio	72.574	77.838	82.289
- inferiore al diploma	17.677	15.535	10.406
- diploma	32.631	35.154	40.030
- laurea	19.446	23.565	26.911
- formazione post-laurea	2.820	3.584	4.942
Numero di assunzioni	5.592	6.372	6.666
- di cui donne	1.157	950	961
Numero di risoluzioni	5.163	5.242	5.853
- di cui donne	833	693	610

Nel 2013 si è registrato un incremento di 4.451 lavoratori rispetto al 2012, pari al 5,7%. Questo numero è determinato dalla diminuzione di 22 occupati in Italia (ad oggi 26.782 persone, 32,5% dell'occupazione complessiva) e dall'incremento di 4.473 occupati all'estero (ad oggi 55.507, pari al 67,5% dell'occupazione complessiva).

In Italia, sono state effettuate 1.565 assunzioni, di cui 579 con contratto a tempo determinato.

Le assunzioni a tempo indeterminato e quelle con contratto di apprendistato (complessivamente 986 unità) hanno riguardato in gran parte laureati (623) inseriti prevalentemente in posizioni operative. Sono stati risolti 1.514 rapporti di lavoro, di cui 844 a tempo indeterminato e 670 a tempo determinato. Queste riduzioni sono prevalentemente collegate alle azioni di ristrutturazione in fase di attuazione.

L'età media delle persone che operano in Italia è di 43,7 anni, all'estero di 38,9 anni, in lieve crescita rispetto al 2012.

Sviluppo internazionale

(numero)	2011	2012	2013
Dipendenti in Africa	13.501	11.882	12.413
- di cui donne	1.021	1.069	1.137
Dipendenti in America	8.194	9.403	13.547
- di cui donne	1.270	1.244	1.556
Dipendenti in Asia	13.545	17.495	17.596
- di cui donne	1.334	1.448	1.522
Dipendenti in Australia e Oceania	402	1.119	1.139
- di cui donne	97	172	162
Dipendenti in Italia	27.058	26.804	26.782
- di cui donne	6.022	6.114	6.245
Dipendenti nel Resto d'Europa	9.874	11.135	10.812
- di cui donne	2.798	2.813	2.979
Dipendenti all'estero locali per categoria professionale	34.801	39.668	43.121
- di cui dirigenti	228	223	216
- di cui quadri	3.476	3.798	4.001
- di cui impiegati	17.529	19.683	20.522
- di cui operai	13.568	15.964	18.382
Dipendenti in Paesi non OECD	34.313	37.659	38.336

La maggior parte dei nuovi inserimenti di persone all'estero nel 2013 ha riguardato in via prioritaria il settore I&C (+3.872 unità) da ricondurre principalmente all'incremento di risorse locali e di espatriati a supporto dei progetti in corso di realizzazione (Messico, Canada, Australia, Penisola Arabica, Nord-Ovest Africa), alle attività di prefabbricazione in Brasile e in misura minore ai centri di ingegneria in India e Nigeria.

L'incremento del settore E&P (+848 unità) è da attribuire all'aumento del presidio nei Paesi in sviluppo (Angola, Mozambico, Indonesia, Norvegia, Kazakhstan) e nei Paesi con attività di operations (Iraq, Libia, USA), all'apertura di nuove filiali esplorative (Cipro, Vietnam, Kenya), all'acquisizione di eni engineering da Saipem (circa 120 unità) e alla cessione di attività in Russia.

Nel 2013 è stata costituita la società Versalis International che ha incorporato le società PE Benelux e PE Iberica e le società non consolidate PE Polska, Norden, PE Hellas; ciò ha comportato un lieve incremento del settore (31 unità).

Nel settore G&P si evidenzia un decremento (-290 risorse), dovuto per la quasi totalità al deconsolidamento della società argentina Distribuidora de Gas Cuyana.

Operano complessivamente all'estero 3.955 espatriati italiani nelle società consolidate. I dipendenti all'estero locali registrano un incremento rispetto al 2012 (+ 8,7%). La categoria maggiormente coinvolta è quella degli operai (+15%); in aumento anche gli impiegati (+4,3%) e i quadri (+5,3%); in lieve calo il numero dei dirigenti.

Pari opportunità

	2011	2012	2013
Dipendenti donne in servizio (%)	17,28	16,52	16,53
Donne assunte	20,71	14,91	14,42
Donne in posizioni manageriali (dirigenti e quadri)	18,49	18,91	19,37
Donne dirigenti	10,35	10,79	10,85
Tasso di sostituzione per genere	1,08	1,22	1,14
- uomini	1,02	1,19	1,09
- donne	1,39	1,37	1,58
Dipendenti che hanno usufruito di congedo parentale (numero)	567	522	641
- di cui donne	458	409	500
Dipendenti in rientro da congedo parentale	539	477	586
- di cui donne	427	352	452
Pay gap senior manager (donne vs uomini) (%)	96	97	96
Pay gap middle manager e senior staff (donne vs uomini)	97	96	98
Pay gap impiegati (donne vs uomini)	96	97	94
Pay gap operai (donne vs uomini)	101	104	102
Pay gap totale (donne vs uomini)	98	100	98

A fine 2013 lavorano in Eni 13.601 donne (il 16,53% dell'occupazione complessiva) di cui 6.245 in Italia (23,3% dei dipendenti che operano in Italia) e 7.356 all'estero (13,3% dei dipendenti che operano all'estero). In Italia, delle 623 assunzioni effettuate nel corso del 2012, il 25,5% ha riguardato personale femminile. Da rilevare che nel 2013 il tasso di sostituzione delle donne (rapporto tra assunzioni/risoluzioni a tempo indeterminato) è incrementato rispetto al 2012 sia in Italia sia a livello mondiale (complessivamente 1,37 nel 2012 e 1,58 nel 2013).

Per quanto riguarda la percentuale di donne che ricoprono posizioni manageriali (donne dirigenti e quadri) si è passati dal 18,49% del 2011, al 18,91% nel 2012 e al 19,37% del 2013.

Nel 2013 è stata aggiornata la rilevazione del pay gap di genere, secondo la metodologia utilizzata nel 2011 e 2012 che neutralizza, nella compensazione retributiva, gli eventuali effetti derivanti da differenze di livello di ruolo e anzianità. Tale rilevazione è stata condotta a livello globale su un campione pari a oltre il 90% della popolazione Eni (circa 76.000 risorse in più di 60 Paesi) con un incremento del 13% rispetto al campione 2012. I risultati dell'analisi a livello globale confermano nella media un sostanziale allineamento tra le retribuzioni della popolazione femminile e quella maschile a parità di livello di ruolo e anzianità.

Valorizzazione delle persone

(%)	2011	2012	2013
Dipendenti coperti da management review (dirigenti) ^(a)	100	100	100
Dipendenti coperti da strumenti di valutazione delle performance (dirigenti, quadri e giovani laureati)	53	55	60
Dipendenti coperti da rilevazione del potenziale (giovani laureati ed esperti)	41	33	23 ^(b)

(a) La percentuale è riferita ai dirigenti sui quali il processo è applicabile.

(b) Flessione percentuale dovuta all'estensione del perimetro di analisi della popolazione dei giovani laureati fino a 7 anni di anzianità aziendale. Le attività di conoscenza e apprezzamento delle capacità delle persone di Eni sono proseguite nel corso del 2013 con un approccio sempre più orientato al deployment degli strumenti di sviluppo nelle realtà estere.

Nel corso del 2013 è stata realizzata, come ogni anno, la mappatura completa delle risorse manageriali attraverso lo strumento della management review. Per specifici segmenti di risorse manageriali è stata approfondita la valutazione di capacità e competenze, i cui risultati hanno contribuito all'aggiornamento dei "succession plan" e alla rappresentazione in occasione del comitato nomine di Eni per le posizioni di competenza. Il processo di mappatura delle risorse ha coinvolto anche la popolazione dei quadri e dei giovani laureati che annualmente vengono valutati dal proprio responsabile attraverso lo strumento della Segmentazione. In particolare, nel corso del 2013, sono state mappate più della metà dipendenti delle persone Eni e, in particolare, l'86% dei quadri e il 41% dei giovani laureati.

Prosegue l'impegno di Eni nella valutazione delle performance, con una copertura complessiva, in Italia e all'estero, pari al 97% dei dirigenti e al 57% di quadri e giovani laureati, per un totale complessivo del 60%. Nel corso del 2013 si è completata l'impostazione del nuovo processo di Performance e Feedback e sono stati avviati gli incontri di comunicazione necessari all'implementazione del sistema. Il nuovo processo prevede il coinvolgimento di tutta la popolazione aziendale, Italia ed estero, con obbligo di applicazione del performance management per tutti i dirigenti, i manager e i giovani laureati. Il processo di feedback è stato esteso a tutta la popolazione aziendale. Nel corso del 2014 sarà avviato un progetto di semplificazione dei due processi e dei tool a supporto al fine di aumentarne l'efficacia in termini di indirizzo, guida e monitoraggio dei risultati individuali e dei comportamenti da migliorare (anche con riferimento al processo di inserimento dei neoassunti), e di avviare progressivamente l'estensione del target del feedback. Nel corso del 2013 sono state avviate complessivamente tre campagne di Prospettiva 360° (di cui due chiuse entro l'anno) per un totale di 370 partecipanti; di questi 157 hanno usufruito dell'erogazione in lingua inglese o francese. Il processo, che tra 2011 e 2012 aveva coinvolto risorse presenti in Italia, è finalizzato ad aumentare la consapevolezza dei partecipanti sui propri comportamenti acquisendo i punti di vista dei responsabili, dei pari/colleghi e dei collaboratori.

Per quanto riguarda la valutazione del potenziale, al fine di apprezzare al meglio l'internazionalità del business, si è scelto di estendere il perimetro di analisi, portando la popolazione dei giovani laureati ad una fascia di età che comprende le risorse fino ai 7 anni di anzianità (fino allo scorso anno era massimo a 5 anni). Per questa ragione, l'andamento della percentuale dei dipendenti coperti da rilevazione del potenziale (giovani laureati ed esperti), è l'indicatore che più risente dell'aumento del bacino di riferimento. Dalla lettura dei dati in termini assoluti, la tendenza del numero totale delle rilevazioni degli ultimi anni è in aumento: nel corso del 2013 sono state effettuate complessivamente 883 valutazioni; +10% rispetto al 2012 che contava un totale di 797 iniziative. Oltre a questo indice, degno di nota, è l'attività di valutazione che ha coinvolto nel corso dell'anno la popolazione dei quadri e dei dirigenti per un ammontare di 120 valutazioni di Individual Assessment e Management Appraisal.

La formazione

		2011	2012	2013
Ore di formazione per tipologia	(ore)	3.126.935	3.132.350	4.349.352 ^(a)
- HSE e qualità		1.594.357	1.547.274	2.213.450
- Lingua ed informatica		297.012	311.142	339.058
- Comportamento/Comunicazione/Istituzionali		198.073	213.779	233.949
- Professionale - trasversale		320.211	251.668	334.018
- Professionale tecnico-commerciale		717.282	808.487	1.228.877
Spese in formazione ^(a)	(€ milioni)	49,98	55,67	75,91

(a) Il consuntivo include le attività svolte nel corso del 2013 nell'ambito del progetto Iraq per la controllata Zubair Field Operation Division.

Nel 2013 le ore di formazione hanno registrato un incremento di circa il 39% rispetto all'anno precedente, mentre la spesa complessiva ha registrato un incremento di circa il 36%, con uno sviluppo delle attività realizzate presso sedi estere.

Eni ha proseguito la collaborazione con il mondo accademico sviluppando il network universitario incentrato sulle tematiche Oil & Gas e, in generale, ampliando le relazioni con istituzioni accademiche e business school di prestigio. In particolare, attraverso Eni Corporate University, sono state attivate diverse iniziative con prestigiosi Atenei: il master "Petroleum Engineering and Operations" e la laurea magistrale "Petroleum Engineering" con il Politecnico di Torino; i master "Progettazione di Impianti Oil & Gas" e "Safety and Environmental Management in the Oil&Gas Industry" con l'Università di Bologna; le lauree magistrali "Orientamento Energetico - Idrocarburi" con il Politecnico di Milano e "Geologia degli Idrocarburi" con l'Università di Perugia; è stata attivata la quinta edizione del master di primo livello "Management of Health, Safety, Environment & Quality System" organizzato con l'Università di Pisa e con la collaborazione del consorzio QUINN; è stato realizzato il progetto "Integrated petroleum geoscience course" con l'Università di Perugia.

In collaborazione con SDA Bocconi School of Management è stata realizzata la 4ª edizione dell'"Eni program for management development" che ha coinvolto 28 giovani quadri in sviluppo di tutte le realtà Eni in Italia e all'estero. Il programma è finalizzato a offrire metodologie e strumenti per l'acquisizione di una visione integrata dell'azienda, la comprensione delle dinamiche economico-finanziarie, la gestione di nuovi modelli di sviluppo del business in contesti internazionali e l'acquisizione di competenze di team leadership e team working.

In collaborazione con Imperial College Business School e Oxford Said Business School è stato realizzato un percorso di sviluppo di eccellenza, l'"ETS Summer School", per 35 giovani risorse su tematiche di general management, finanza e negoziazione.

Complessivamente nel 2013 sono stati gestiti e monitorati 160 partecipanti tra allievi dei master, studenti delle lauree magistrali e borsisti; tutti i partecipanti alle principali iniziative organizzate sono stati assunti dalle Società/Divisioni del Gruppo.

Formazione Anti-corruzione

La formazione Anti-corruzione è obbligatoria ed è estesa a tutto il personale a rischio, in Italia e all'estero. Essa ha l'obiettivo di illustrare le leggi anti-corruzione applicabili, il compliance program Anti-corruzione di Eni e di fornire le conoscenze e gli strumenti per riconoscere le condotte che possono costituire reati, le azioni da intraprendere, i rischi, le responsabilità e le sanzioni che possono derivarne, al fine di prevenire e contrastare eventi corruttivi.

La formazione è svolta attraverso corsi online (e-learning) ed eventi formativi in aula (workshop) tenuti dall'ufficio legale Anti-corruzione (ACLSU) in Italia e all'estero. Nel corso del 2012 è stata elaborata una nuova versione dell'e-learning in considerazione delle modifiche intervenute nella normativa internazionale in materia di Anti-corruzione e, di riflesso, nelle normative interne. Tale nuova versione dell'e-learning è stata erogata a partire dal 2013.

Nel 2013, con il nuovo ciclo di e-learning, sono state formate circa 9.200 risorse.

Con specifico riguardo agli eventi formativi in aula, nel 2013 sono stati effettuati 57 incontri (13 workshop Anti-corruzione presso società controllate all'estero; 5 incontri formativi dedicati a specifiche funzioni di Eni quali Affari Legali, Internal Audit, Comunicazione; 8 incontri formativi per top management; 4 incontri "Responsible Leadership"; 1 Welcome Board per i consiglieri di Eni e delle società controllate; 11 partecipazioni ai "Road Show sicurezza"; 15 incontri di "formazione istituzionale quadri") nel corso dei quali sono state incontrate circa 1.570 risorse.

Il coinvolgimento delle persone

		2011	2012	2013
Utenti con accesso al portale MyEni	(numero)	25.746	23.578	25.088
Programma Cascade: incontri realizzati		565	569	1.000 ^(a)
- Paesi coinvolti		40	44	44
- Soddisfazione dei partecipanti (feedback positivi sull'iniziativa)	(%)	87	88	87

(a) I primi incontri di business sono stati diffusi attraverso la intranet aziendale e sono stati privilegiati gli staff meeting di unità per tutti gli incontri successivi.

Nel 2013 il portale MyEni si è riconfermato il principale strumento di ingresso nel mondo Eni, di comunicazione e di supporto all'attività quotidiana. Visibile nella versione italiana a 25.088 persone, la versione internazionale (MyEni International) è oggi raggiungibile da ogni consociata collegata alla rete telematica Eni ed è pagina predefinita in 43 consociate, aperta a un totale di circa 8.100 persone.

Il programma Cascade, rivolto a tutte le persone di Eni con l'obiettivo di trasmettere le strategie della Società per area di business, è giunto nel 2013 alla sua settima edizione. Quest'anno è stata rinnovata la formula con l'obiettivo di rendere il programma più interattivo e tempestivo. È stata utilizzata l'intranet per diffondere i primi incontri di business e sono stati privilegiati gli staff meeting di unità per tutti gli incontri successivi. L'apprezzamento generale dell'iniziativa è stato elevato e in linea con quello del 2012. Il Cascade, oltre l'Italia, ha coinvolto altri 43 Paesi.

Anche per il 2013 prosegue l'impegno nel proporre un modello di welfare aziendale qualitativamente e quantitativamente consistente, quale leva di engagement per le persone di Eni. Vengono riconfermati gli ambiti prioritari di intervento individuati, legati ai temi di "Health Promotion", "Work-Life Balance", "Time & Money Saving".

Nel 2013, particolarmente rilevante è stato l'investimento nell'area "Health Promotion" con l'avvio del nuovo progetto "Previeni con eni", evoluzione

del “Piano Diagnosi Precoce”, volto a estendere il piano di screening oncologico con l’inserimento di ulteriori prestazioni mediche. L’obiettivo è quello di offrire un pacchetto, con cadenza biennale, di visite ed esami più approfondito e completo a supporto della prevenzione secondaria. Il progetto è stato avviato nel mese di novembre presso tre siti “pilota” (Ravenna, Brindisi e Genova) con un bacino potenziale di 1.000 persone. Dalla data di avvio circa 90 persone hanno aderito all’iniziativa. Nel 2014 il progetto sarà esteso in diverse altre sedi coinvolgendo, potenzialmente, circa 3.300 persone Eni sul territorio nazionale.

Nell’ambito del Work-Life Balance, proseguono le attività organizzate con l’obiettivo di supportare le persone di Eni nella gestione dei figli; tra le iniziative, che nel 2013 hanno coinvolto complessivamente più di 2.600 tra bambini e ragazzi, rientrano l’organizzazione dei soggiorni estivi, dei soggiorni tematici, dei campus estivi in città, del nido scuola Eni. In coerenza con l’impegno di Eni nel promuovere iniziative volte a sostenere i giovani e la loro formazione personale e professionale, nel 2013 è stata avviata una nuova iniziativa rivolta ai figli delle persone di Eni di età compresa tra i 16 e i 18 anni. Tale iniziativa, realizzata in collaborazione con Fondazione Intercultura (onlus partner delle più importanti organizzazioni mondiali di scambi interculturali) ha consentito la messa a disposizione di 10 soggiorni di studio all’estero che hanno permesso ai ragazzi di vivere e studiare in un altro Paese per un intero anno scolastico, vivendo un’esperienza unica per perfezionare una lingua straniera, condividere culture e usi differenti, ma soprattutto crescere nell’ottica della multiculturalità.

Nell’area “Time & money saving”, per supportare il potere di spesa delle persone in questo particolare momento di congiuntura economica sfavorevole, sono state rinnovate le convenzioni esistenti (in ambito viaggi, leisure, auto, abbigliamento, sanitario, ecc.) e ne sono state attivate di nuove, tra le quali quelle in ambito e-commerce, che riguardano alcune tra le categorie merceologiche più comunemente acquistate dalle famiglie. Infine nel 2013 sono proseguite, in Italia e all’estero, tutte le attività volte a promuovere un saldo legame delle persone di Eni con l’azienda (seniority awards, sostegno ad associazioni di dipendenti ed ex dipendenti, contributi per strutture dopolavoristiche) oltre ad iniziative promosse a livello locale che vedono il coinvolgimento delle persone di Eni (ricorrenze, festività, eventi sportivi aziendali). In quest’ambito, anche quest’anno il “Trofeo della neve”, organizzato a Folgaria, ha visto il coinvolgimento di 1.726 persone di Eni, per un totale di 27 società partecipanti di cui 9 estere, e ha rappresentato un momento di integrazione tra colleghi che lavorano in differenti aree geografiche e organizzative, volto anche al sostegno della onlus Smile Train Italia.

Le relazioni industriali

(numero)	2011	2012	2013
Dipendenti coperti da contrattazione collettiva (Italia)	30.506	30.480	30.590
Consultazioni, negoziazioni con i sindacati su cambiamenti organizzativi (Italia) ^(a)	437	359	278

(a) Il periodo minimo di preavviso per modifiche operative è in linea con quanto previsto dalle leggi vigenti e dagli accordi sindacali sottoscritti nei singoli Paesi in cui Eni opera.

Nell’anno 2013, in coerenza con il verbale di accordo per lo sviluppo e la competitività e per un nuovo modello di relazioni industriali del 26 maggio 2011 si segnalano i confronti con le Organizzazioni Sindacali che hanno prodotto intese volte a supportare e favorire i processi di efficienza sugli assetti organizzativi e produttivi in particolare il progetto di riqualificazione degli Stabilimenti petrolchimici di Assemini e di Priolo e la riconversione industriale della Raffineria di Gela.

Nel mese di luglio, con la sottoscrizione di specifici accordi sindacali, è stato avviato un programma di collocamento in mobilità, per un numero massimo di 1.000 persone nel rispetto delle esigenze tecnico-organizzative aziendali: nell’accordo sono state individuate tutte le misure volte a minimizzare gli impatti sulle risorse. Il programma di mobilità si concluderà nel 2014. Eni inoltre, in un’ottica di ricambio professionale e occupazionale, procederà nell’arco del triennio 2013-2015 al progressivo inserimento di 300 laureati/diplomati e delle risorse con contratto di somministrazione a tempo determinato e con contratto a tempo determinato per il settore energia e petrolio e chimico.

Il progetto di sperimentazione del telelavoro, avviato a maggio 2012, ha rappresentato un positivo strumento in grado di favorire le giuste forme di conciliazione tra l’attività lavorativa e la vita privata: per tale ragione, è stato definito un ampliamento della sperimentazione ad altri business Eni e l’estensione dello stesso a situazioni particolari di disabilità del personale dipendente.

In ambito associativo, tra i principali contratti collettivi nazionali di lavoro applicati in Eni, si segnala in Italia il rinnovo del CCNL Energia e Petrolio. Relativamente alle attività di relazioni industriali a livello internazionale, si segnalano i rapporti con il Comitato Aziendale Europeo (CAE) sull’andamento delle politiche Eni in ambito europeo e con i rappresentanti dell’Osservatorio Europeo per la sicurezza e salute dei lavoratori. L’incontro nel 2013 si è svolto nella località di Bruges a luglio. Una giornata è stata dedicata a un workshop seminariale per i delegati con approfondimenti sugli orientamenti e i provvedimenti dell’Unione Europea in tema di politiche energetiche e politiche occupazionali e sui progetti Eni relativi alle tematiche dell’integrità e della non discriminazione. Un ambiente di lavoro che “non discrimina” per le diversità di genere, orientamento, cultura e generazione costituisce, infatti, un elemento essenziale del rispetto dei diritti fondamentali della persona e anche una condizione favorevole alla valorizzazione e allo sviluppo delle competenze e delle capacità individuali.

Il contenzioso del lavoro

		2011	2012	2013
Contenziosi dipendenti	(numero)	1.170	1.383	1.607
Rapporto prevenzione/controversie		952/1.170	864/1.383	577/1.607
Rapporto controversie/dipendenti	(%)	1,39	1,80	1,95

Nel 2013 è continuato l'impegno di Eni nella prevenzione e nella gestione delle controversie giuslavoristiche operando già in fase di precontenzioso con strumenti efficaci per la riduzione del contenzioso e dei costi conseguenti. Grazie alla continua assistenza legale fornita, il livello di conflittualità si mantiene su valori bassi in considerazione delle dimensioni aziendali e dell'articolata legislazione lavoristica, in particolare di quella italiana. Le rivendicazioni presso i fori giudiziari italiani e non che hanno per oggetto richieste connesse con il rapporto di lavoro quali ad esempio il superiore inquadramento contrattuale, il riconoscimento di differenze retributive e, in particolare per l'Italia, il presunto demansionamento, si mantengono su un livello estremamente basso (rappresentano lo 0,35% dei dipendenti in servizio a dicembre 2013). Ciò a conferma di un modello di organizzazione del lavoro che consente alle persone di Eni e gli riconosce, attraverso anche un condiviso sistema classificatorio del personale, di esprimersi al meglio delle proprie competenze e potenzialità.

La maggior parte delle vertenze (18% del totale) riguardano le malattie professionali e rappresentano, in questo momento, un fenomeno tipico delle vertenze lavoristiche italiane dovute a richieste per presunte esposizioni ad agenti potenzialmente dannosi spesso riconducibili a siti industriali acquisiti nel passato da Eni.

Circa il 16% del totale dei contenziosi riguarda invece rivendicazioni conseguenti ai processi di esternalizzazione perseguiti da Eni quali trasferimenti di rami aziendali e appalti di servizi.

Infine, per quanto riguarda le vertenze all'estero, assumono particolare importanza, oltre le già citate rivendicazioni retributive, le richieste di partecipazione agli utili societari.

Le spese per il territorio

(€ milioni)	2011	2012	2013
Spese totali per il territorio	100,885	90,568	100,547
- di cui interventi sul territorio derivanti da accordi, convenzioni e PSA	69,279	63,052	57,570
- di cui liberalità connesse a iniziative a favore del territorio	0,865	3,377	0,813
- di cui quote di adesione a organismi associativi	1,624	1,803	1,800
- di cui contributi a Eni Foundation	3,000	-	10,000
- di cui sponsorizzazioni per il territorio	22,399	18,618	26,469
- di cui contributi alla Fondazione Eni Enrico Mattei	3,718	3,718	3,895

Nel 2013 la spesa complessiva a favore del territorio ammonta a oltre €100 milioni e comprende gli interventi sul territorio derivanti da accordi, convenzioni e PSA (community investment), le liberalità connesse a iniziative a favore del territorio, le quote di adesione a organismi associativi, le sponsorizzazioni, i contributi a Fondazione Eni Enrico Mattei. Oltre €57 milioni (circa il 60% del totale) sono stati investiti in progetti per le comunità, stabiliti nell'ambito di accordi o convenzioni con gli stakeholder locali, per favorire e promuovere lo sviluppo delle comunità e dei Paesi di cui Eni è ospite.

Gli interventi sul territorio (Community Investment)

(€ milioni)	2011	2012	2013
Interventi sul territorio derivanti da accordi, convenzioni e PSA per tipologia	69,279	63,052	57,570
- formazione/addestramento professionale	4,570	9,886	13,527
- ambiente	15,899	9,698	9,164
- cultura	1,938	1,300	1,713
- istruzione ed educazione	3,207	3,789	5,384
- sanità	2,035	3,886	2,931
- sviluppo di infrastrutture	18,334	20,344	15,176
- sviluppo socio-economico	6,794	6,357	5,792
- relazioni con le comunità	7,134	7,077	2,332
- accesso all'energia	9,368	0,715	1,551

La spesa complessiva in interventi per il territorio derivanti da accordi e convenzioni (community investment) ammonta nel 2013 a oltre € 57 milioni, di cui circa il 93% realizzati nell'ambito delle attività di esplorazione e produzione. La spesa nel continente africano si mantiene costante, continuando a registrare un trend positivo in Africa Sub-Sahariana, dove nel 2013 sono stati spesi €25,7 milioni contro i 23,2 dell'anno precedente. Per quanto concerne i dati E&P, il consuntivo 2013 è di €53,3 milioni, inferiore rispetto al consuntivo 2012 pari a €59,5 milioni. Tale decremento si spiega con minori investimenti principalmente in materia di sviluppo infrastrutturale in Kazakhstan, e una riduzione della spesa sulla formazione in Egitto; allo stesso tempo si registrano maggiori investimenti in tema di accesso all'energia, istruzione, educazione e formazione. Per quanto riguarda l'accesso all'energia, l'aumento è imputabile all'avanzamento dei progetti di elettrificazione per le comunità locali in Nigeria.

Le sponsorizzazioni per il territorio

(€ migliaia)	2011	2012	2013
Le sponsorizzazioni per il territorio per settore d'intervento	22.399	18.618	26.469
- salute	168	40	-
- formazione	71	185	183
- educazione	436	862	366
- ambiente	233	69	122
- cultura	15.771	13.678	21.438
- infrastrutture sociali	162	37	60
- interventi sociali	5.559	3.748	4.300

Eni opera a favore delle comunità anche attraverso il sostegno di iniziative selezionate in base a criteri diversi, quali l'affinità all'immagine e all'identità dell'azienda, il legame con il territorio, l'aderenza agli obiettivi di business e, come denominatore comune, la coerenza con i principi di sostenibilità. Nel 2013 le sponsorizzazioni a favore del territorio ammontano a €26,5 milioni di cui oltre l'80% è dedicato alla promozione della cultura nei territori di presenza Eni. Tra queste, si segnalano come esempi di eccellenza la partnership strategica con Expo 2015 per le iniziative di sostenibilità nei Paesi africani e la collaborazione con il Louvre e i Musei Vaticani per la promozione dell'arte e della cultura.

Local content

Rapporto tra salario minimo di politica Eni e salario minimo di mercato (1° decile) - (middle manager - senior staff)

Rapporto	Paesi
100 - 115	Australia, Italia, Olanda, Ungheria, Belgio, Germania, Francia, Libia, Romania, Norvegia, Regno Unito
116 - 130	Stati Uniti, Angola, Paesi dell'Area del Golfo
131 - 150	Perù, Venezuela, Algeria
151 - 180	Cina, Kazakhstan, Brasile
> 180	Egitto, Indonesia, Russia, India
135	Media Globale

Eni definisce nella propria politica per il personale locale (si veda il dettaglio dei dipendenti all'estero locali per categoria professionale nella sezione Sviluppo internazionale) livelli salariali di riferimento in un range minimo/massimo, in relazione ai dati di mercato di ogni singolo Paese, monitorati annualmente attraverso provider internazionali.

Il confronto tra i livelli minimi definiti in politica da Eni e i livelli minimi di mercato forniti dai provider (1° decile delle prassi retributive locali) si riferisce alla popolazione costituita da middle manager e senior staff. L'analisi effettuata è relativa a un campione di circa 14.000 risorse in 24 Paesi scelti tra i più rappresentativi in termini di presenza e strategicità del business. I risultati dell'analisi evidenziano mediamente livelli minimi di politica Eni in linea o superiori ai minimi di mercato.

Procurato per area geografica 2013

		Africa	Americhe	Asia	Italia	Resto d'Europa	Oceania
Numero fornitori utilizzati	(numero)	7.105	6.116	5.246	9.980	9.940	520
Procurato totale	(€ milioni)	8.434	2.871	5.036	10.714	5.340	419
- di cui in beni	(%)	17,5	24,4	16,2	11,2	17,9	10,3
- di cui in lavori		16,3	26,4	21,5	12,4	26,1	1,0
- di cui in servizi		60,8	48,1	49,2	73,1	53,7	88,2
- di cui non dettagliabile		5,4	1,1	13,1	3,3	2,3	0,5

Nel 2013 hanno lavorato per Eni oltre 34,8 mila fornitori nel mondo, alcuni dei quali operano in più di un continente; in particolare, quasi il 20% nel continente africano, in linea con l'anno precedente (20% nel 2012). Eni è impegnata a massimizzare la partecipazione delle imprese locali allo svolgimento delle sue attività, contribuendo alla crescita delle filiere locali anche nei Paesi in via sviluppo o emergenti. Nel 2013 aumenta la quota complessiva di procurato sui mercati locali che arriva al 63%, con una crescita costante in Africa dove la quota di procurato locale passa dal 54% a quasi il 60%. Nel 2013, su 54 Paesi, la quota di procurato sui mercati locali è superiore al 50% in 39 Paesi, con punte di oltre l'80% in diversi Paesi tra cui Nigeria (94%), Kenya (100%), Gabon (81%), Indonesia (92%), Vietnam (87%), Polonia (94%), Venezuela (92%), Ecuador (89%).

Procurato locale 2013 per Paese

% procurato su mercato locale	Paesi
0 - 25 %	Emirati Arabi, Lussemburgo, Malesia, Mozambico, Perù, Portogallo
26 - 49 %	Angola, Cina, Germania, Iran, Iraq, Libia, Norvegia, Repubblica Ceca, Slovenia
50 - 74 %	Algeria, Arabia Saudita, Brasile, Repubblica del Congo, Croazia, Egitto, Francia, Ghana, Gran Bretagna, India, Kazakhstan, Paesi Bassi, Pakistan, Svizzera, Togo, Tunisia, Ungheria
75 - 100 %	Argentina, Australia, Austria, Belgio, Canada, Cipro, Ecuador, Gabon, Indonesia, Italia, Kenya, Messico, Nigeria, Polonia, Romania, Russia, Singapore, Spagna, Stati Uniti, Ucraina, Venezuela, Vietnam

Le relazioni con i fornitori

		2011	2012	2013
Procurato per macroclasse	(€ milioni)	32.586	31.811	32.814
- lavori		6.782	7.024	5.948
- servizi		15.990	15.283	20.047
- beni		6.743	5.449	5.200
- non dettagliabile		3.071	4.055	1.620
Percentuale procurato top 20	(%)	20	15	17
Fornitori utilizzati	(numero)	31.878	32.621	34.848
Cicli di qualifica effettuati nell'anno		26.936	31.991	46.913
- di cui con esiti negativi	(%)	13	6	9
Verifiche eseguite a seguito di feedback negativo e conseguenti azioni intraprese	(numero)	365	381	451
- sospensioni		73	69	106
- revoche		56	53	9
- stati di attenzione		236	259	336

Nel 2013 il procurato totale Eni ammonta a €32,8 miliardi. È proseguito il processo di estensione dei modelli di vendor management (sistemi e formazione in ambito Assessment Process Level) a quattro realtà estere (Angola, Congo, Tunisia, Pakistan). I fornitori sono sottoposti a iter di qualifica e audit, nonché a processi di valutazione delle prestazioni e di verifica delle azioni correttive poste in essere. È proseguita l'attività di monitoraggio sui fornitori non in linea con gli standard Eni (inclusi requisiti di sostenibilità) con redazione di relativi report mensili. Nel 2013 le attività di monitoraggio hanno riguardato in particolare quattro realtà estere e due italiane: Eni Gabon, Eni G&P France, Eni Indonesia, Eni Norge, Raffineria di Gela, Syndial. Sono state dedicate iniziative di comunicazione per la diffusione di buone pratiche e per la sensibilizzazione delle persone del procurement in Paesi all'estero (Pakistan, Mozambico, Norvegia, Angola) oltre alla familiarizzazione dei temi di sostenibilità alle persone delle consociate in sede. Si mantiene il posizionamento nelle iniziative che favoriscono la promozione di buone pratiche nella gestione della supply chain, tra cui la partecipazione al Carbon Disclosure Project Supply Chain, coinvolgendo fornitori significativi di Eni; al gruppo di lavoro Supply Chain Task Force IPIECA per lo sviluppo dei temi ambientali e di CSR nella supply chain; al gruppo di lavoro Sustainable Supply Chain nell'ambito del Global Compact Network Italia.

La trasparenza dei pagamenti

Pagamenti ai Paesi produttori aderenti all'Extractive Industries Transparency Initiative (EITI)

Paesi	Anno ^(a)	Valuta locale	Pagamenti in valuta locale (migliaia)	Pagamenti in k USD (migliaia)	Totale dei pagamenti in k USD (migliaia)
Norvegia	2012	NOK	9.264.035	-	1.592.273
Profit Taxes ^(b)			9.212.315		1.583.384
Fees ^(c)			51.720		8.889
Repubblica Democratica del Congo	2011	CDF	40.461		44
Profit Taxes ^(b)			40.461		44
Trinidad & Tobago	2011	TT\$	81.069		12.711
Profit Taxes ^(b)			81.069		12.711
Indonesia	2009		-	29.520	29.520
Profit Taxes ^(b)				29.520	29.520
Nigeria	2011		-	1.650.573	1.650.573
Profit Taxes ^(b)				1.073.957	1.073.957
Royalties				488.050	488.050
Fees ^(c)				305	305
Other significant benefits to government agreed by MSWG				88.261	88.261
Timor Leste	2011		-	401.269	401.269
Host government's production entitlement (eg Profit oil)				205.826	205.826
Profit Taxes ^(b)				169.821	169.821
Royalties				2.757	2.757
Fees ^(c)				410	410
Other significant benefits to government agreed by MSWG				22.455	22.455
Kazakhstan	2011	KZT	9.432.211	1.194.496	1.258.823
Host government's production entitlement (eg Profit oil)				417.705	417.705
Profit Taxes ^(b)			953.183	723.850	730.351
Bonuses ^(d)				52.941	52.941
Other significant benefits to government agreed by MSWG			8.479.028		57.826
Repubblica del Congo ^(e)	2012			100.523	100.523
State-owned company production entitlement				41.034	41.034
Profit Taxes ^(b)				16.851	16.851
Fees ^(c)				1.354	1.354
Bonuses ^(d)				15.000	15.000
Other significant benefits to government agreed by MSWG				26.284	26.284
Mozambico	2011	MZN	110.029	1.100	5.142
Profit Taxes ^(b)			110.029		4.042
Other significant benefits to government agreed by MSWG				1.100	1.100
Iraq	2010			43.750	43.750
Bonuses ^(d)				43.750	43.750
Togo	2011	XOF	1.107.796	500	2.851
Profit Taxes ^(b)			1.107.796		2.351
Other significant benefits to government agreed by MSWG				500	500
Gabon	2010		-	25	25
Fees ^(c)				25	25

(a) Ultimo esercizio fiscale locale a cui si riferiscono i dati e in cui è stata effettuata disclosure EITI.

(b) Imposte sul reddito e altre imposte sulla produzione.

(c) Canoni su licenze e concessioni.

(d) Bonus di firma, scoperta e produzione.

(e) Oltre all'importo rappresentato in tabella, una parte dei trasferimenti effettuati da Eni in Congo avviene in "kind" per un totale pari a 11.171 kboe che si riferiscono alla quota di profit oil e a royalties di spettanza della Repubblica del Congo al netto dei barili riconosciuti a Eni dalla Repubblica del Congo in base ad accordi commerciali in essere.

Nel 2013, Eni ha continuato a partecipare ai processi di riconciliazione e pubblicazione dei pagamenti ai Paesi produttori aderenti all'Extractive Industries Transparency Initiative (EITI).

Nella tabella si riportano i dati relativi ai pagamenti effettuati da Eni e inclusi negli ultimi Report EITI pubblicati nei rispettivi Paesi.

Per l'Iraq, il Report EITI per il 2011 include anche gli acquisti di greggio effettuati da Eni Trading & Shipping. A fronte di tali acquisti Eni Trading & Shipping ha corrisposto per il 2011 un importo pari a 1.306.390.867 USD.

Eni è anche impegnata nei Multistakeholder Working Group locali di EITI o direttamente, o attraverso la partecipazione ad associazione di categoria. Anche nel 2013 Eni ha contribuito economicamente al funzionamento del Segretariato dell'EITI.

Royalty pagate negli esercizi 2011-2013 in Italia

(€ migliaia)	2011	2012	2013
Royalty corrisposte ^(a)	203.886	237.517	298.383
- di cui allo Stato	97.682	96.948	138.302
- di cui alle Regioni	83.730	109.949	125.596
- di cui alla regione Basilicata	53.516	77.255	91.862
- di cui ai Comuni	22.474	30.619	34.486

(a) Il valore include Eni SpA (Divisione E&P), Enimed, Società Adriatica Idrocarburi e Società Ionica Gas.

I Diritti Umani

	2011	2012	2013
Ore di formazione sui Diritti Umani	(numero) 518	576	667
Fascicoli di segnalazioni pervenute su probabile violazione dei Diritti Umani	39	39	43
Fascicoli di segnalazioni su violazione dei Diritti Umani chiusi nell'anno	32	48	44
- segnalazioni non fondate o fondate almeno in parte con adozione di azioni correttive e/o di miglioramento	13	15	20
- segnalazioni infondate	19	33	24
Fornitori sottoposti a procedure di qualifica incluso screening sui Diritti Umani	11.471	12.471	14.833
% procurato verso fornitori sottoposti a procedure di qualifica incluso screening sui Diritti Umani	(%) 90	88	87
Audit SA8000 effettuati	(numero) 16	16	23
- di cui follow-up	8	8	9
Contratti di security contenenti clausole sui Diritti Umani	(%) 50	65	84
Personale security formato sui Diritti Umani	(numero) 169	1.008	235
Siti critici coperti da assessment	30	11	21
Siti verificati tramite check list	147	121	194
Paesi con vigilanza armata a presidio dei siti	12	10	11
Ore di formazione di carattere specifico ai security manager	672	1.476	4.700

Con riferimento alla gestione delle segnalazioni afferenti la tematica dei Diritti Umani, si evidenzia che nel corso del 2013:

- sono stati aperti 43 fascicoli che prevalentemente riguardano presunti abusi dei diritti dei lavoratori e riferiti a tematiche di molestie, mobbing, nonché di sicurezza sul luogo di lavoro;
- sono stati chiusi 44 fascicoli, di cui 4 sono risultati fondati e 16 sono risultati non fondati per i quali sono state comunque assunte azioni correttive/di miglioramento. Queste ultime azioni hanno riguardato prevalentemente gli abusi dei diritti dei lavoratori per ciò che concerne le tematiche di molestie, mobbing, nonché di sicurezza sul luogo di lavoro.

Prosegue l'impegno nella verifica sulla linea di condotta dei fornitori, con particolare riferimento alla tutela dei Diritti Umani: nel 2013 sono stati effettuati Audit SA8000 su 14 fornitori/sub-fornitori in Australia/Timor Leste, in Ecuador, in Congo, in Pakistan e follow-up su audit SA8000 svolti nel 2012 a 9 fornitori (Congo, Ecuador). Per quanto riguarda il coinvolgimento delle persone su questo tema, è stata effettuata attività di formazione per auditor SA8000 a 5 persone in area approvvigionamenti Italia.

Nel 2013 la funzione di Eni responsabile per la sicurezza, in collaborazione con la funzione Sostenibilità e con la Divisione E&P, nonché con il supporto di ECU, ha proseguito l'attività di promozione e realizzazione di due progetti formativi in materia di "Security & Human Rights" nei confronti delle Forze di Sicurezza che operano presso i Siti Eni in Indonesia e in Algeria.

Attraverso questi corsi sono stati formati 150 agenti delle forze di sicurezza privata e 2 security manager, per un totale di 13 sessioni formative. In particolare:

- in Indonesia, a novembre 2013, sono state realizzate 10 sessioni formative per un totale di 151 partecipanti, tra cui 99 membri delle Forze di Sicurezza Pubblica e Privata. Queste sessioni sono state realizzate a Jakarta (Java), Jayapura (Papua) e a Balikpapan (Borneo). I corsi di formazione sono stati rivolti al personale dell'Esercito e della Marina indonesiana, agli Ufficiali della Polizia indonesiana e ad alcuni componenti della Commissione Indonesiana sui Diritti Umani. Peraltro, attraverso tale progetto formativo, sono stati per la prima volta coinvolti dipendenti di altre società del settore dell'Oil & Gas ("Chemical Gas Indonesia" e "Vico Indonesia") nonché alcuni rappresentanti delle ONG locali;
- in Algeria, a dicembre 2013, sono state realizzate 3 sessioni formative ad Algeri, per un totale di 57 partecipanti, di cui 6 persone di Eni, appartenenti alle funzioni HR e Security, e 51 agenti delle Forze di Sicurezza Privata.

Nel corso del 2013 sono stati realizzati 7 corsi di formazione riguardanti tematiche di specifico interesse di Security, per un totale di 4.700 ore formative e di 114 partecipanti, di cui 83 formati sui Diritti Umani, rispettivamente 43 in Italia e 40 a Kuala Lumpur (Malesia). Questi ultimi sono stati formati nell'ambito di un più ampio progetto formativo denominato "Security in Oil & Gas Industry".

Infine, per quanto attiene alle clausole di condotta finalizzate al rispetto dei Diritti Umani, esse sono state inserite nell'84% dei contratti conclusi con i fornitori di servizi di Security, a fronte del 65% registrato nel 2012. Si assiste, pertanto, a un trend significativamente crescente del numero di contratti di Security contenenti clausole sui Diritti Umani.

Innovazione tecnologica

		2011	2012	2013
Spese in R&S	(€ milioni)	246	263	218
- spese in R&S al netto dei costi generali e amministrativi		190	211	197
Valore tangibile generato da R&S ^(a)		-	-	937
Dipendenti impegnati in attività R&S (full time equivalent)	(numero)	925	975	986
Domande di primo deposito brevettuale		79	74	59
Brevetti in vita		8.884	8.931	9.427
Età media dei brevetti	(anni)	8,84	8,86	9,26

(a) Recenti affinamenti apportati alla metodologia di calcolo rendono il valore del 2013 non confrontabile con i valori del 2011 e 2012 che pertanto non sono riportati. Il valore del 2013 è riferito alle attività E&P, settore G&P, R&M e Versalis.

L'impegno economico di Eni in attività di ricerca scientifica e sviluppo tecnologico ammonta per il 2013 a €197 milioni (ovvero €218 milioni se si includono i costi fissi generali attribuiti alle attività di ricerca e gli ammortamenti).

Il valore tangibile generato da R&S è misurato attraverso i benefici economici legati all'applicazione di tecnologie di prodotto/processo innovative. In dettaglio il valore tangibile complessivo misurato è inteso al 100% di partecipazione nei progetti di applicazione tecnologica e al lordo della fiscalità. I benefici economici possono essere rilevati a consuntivo ovvero in termini di valore atteso (Net Present Value, NPV).

Le ipotesi di calcolo utilizzate caso per caso sono condivise con le strutture tecniche/linee di business competenti. I benefici economici tangibili sono rilevati in ottica "what if", ossia come delta rispetto all'applicazione della migliore soluzione tecnologica alternativa ovvero, nel caso di nuovi prodotti, come delta rispetto al margine generato dai prodotti sostituiti.

Il valore creato nel 2013 dalle tecnologie e dai prodotti innovativi di E&P, settore G&P, R&M e Versalis si attesta complessivamente a €937 milioni. Rispetto al valore complessivo creato dalla R&S la quota consuntivata nell'anno è del 77%, mentre i risultati attesi (valutati in termini di Net Present Value) sono del 23%. Rispetto ai costi sostenuti da Eni (al netto di Saipem) per attività di R&S, il valore creato dà luogo a un rapporto benefici/costi pari a 5,7 nel 2013.

Il personale impegnato nelle attività R&S al 31 dicembre 2013 è pari a 986 unità (full time equivalent), in linea con il dato del 2012.

Nell'ambito della gestione dell'Intellectual Property a sostegno dell'innovazione tecnologica, oltre al deposito di 59 nuove domande di brevetto, il 2013 è stato dedicato allo svolgimento delle necessarie valutazioni (19) mirate alla determinazione della libertà di attuare le tecnologie proprietarie, prossime alla realizzazione industriale, nel rispetto dei diritti di terzi.

La dimensione del portafoglio brevetti complessivo alla fine del 2013 si presenta superiore rispetto all'anno precedente, con un incremento del 5,6%. L'aumento riguarda sia il portafoglio di Eni, sia di Versalis e Ingegneria & Costruzioni ed è ascrivibile prevalentemente all'estensione all'estero della protezione delle invenzioni brevettate negli anni precedenti.

Knowledge management

(numero)	2011	2012	2013
Comunità/network di conoscenze per settore di applicazione	58	63	65
- business	53	53	55
- trasversale	5	10	10
Partecipanti a comunità/network di conoscenza per settore di applicazione	3.634	4.732	5.676
- business	3.376	4.098	4.909
- trasversale	258	634	767

Nel 2013 le iniziative di knowledge management hanno confermato il trend di crescente diffusione già manifestato nel corso degli ultimi anni, dando così evidenza del continuo investimento in strumenti e processi volti al miglioramento della gestione della conoscenza e alla sua condivisione e diffusione tra le persone di Eni (5.676 partecipanti, +20% rispetto al 2012). Nel corso del 2013 è stato realizzato il design, lo sviluppo e il lancio del nuovo portale E&P per la gestione della conoscenza, denominato #KMS, messo a disposizione di tutta Eni. Tra le novità più importanti, oltre alla semplicità d'uso e di messa a punto di moderne funzionalità di collaborazione e professional networking, #KMS consente di segnalare persone, competenze, aree geografiche e discipline tecniche, creando maggiori opportunità di sinergie multidisciplinari e multiculturali tra gli utenti e garantisce massima accessibilità alle Comunità di Pratica, ai KM Webinar il cui utilizzo si mantiene in costante crescita (290 webinar - +38% rispetto al 2012 con 12.700 partecipazioni totali) e ai repository della conoscenza.

Sempre attraverso il nuovo portale #KMS, nel corso del 2013 è stato sviluppato il progetto pilota Innovation Idea Management (IIM), con l'obiettivo di accrescere le capacità innovative della Divisione E&P promuovendo la creatività delle persone Eni in tutto il mondo. Si tratta di un approccio innovativo basato su meccanismi di co-creazione delle idee, che consente la libera partecipazione delle persone di Eni, indipendentemente dalla posizione geografica e dalla seniority. Il pilota si è concluso positivamente nel novembre 2013 e il processo di IIM diverrà parte integrante delle funzionalità offerte da #KMS.

Il sistema di gestione ambientale

		2011	2012	2013
Certificazioni ISO 14001	(numero)	103	108	112
Certificazioni ISO 50001		3	6	8
Registrazioni EMAS		9	10	10
Audit di sistema totali (interni ed effettuati da enti certificatori esterni)		1.744	3.475	2.555
- di cui effettuati da enti certificatori esterni (ISO 14001) ^(a)		36	117	90
- di cui effettuati da enti certificatori esterni (OHSAS 18001) ^(a)		23	133	99
Altre tipologie di audit (EMAS, ISO 50001, ISO 9001, audit su fornitori/contrattisti, ecc.)		2.152	2.842	1.165
Spese e investimenti ambientali	(€ migliaia)	893.421	743.400	734.381
- di cui spese correnti		551.799	468.263	491.043
- di cui investimenti		341.622	275.136	243.338

(a) I valori non comprendono le consociate E&P.

La maggior parte dei sistemi di gestione delle unità operative rilevanti è certificata in conformità alla Norma Internazionale ISO 14001 e in Europa le principali unità produttive hanno intrapreso il percorso di Registrazione EMAS. Entro il 2015 è prevista la Certificazione ISO 14001 di tutte le società controllate che presentano un profilo di rischio HSE significativo. Nel 2013 oltre il 70% di tali società risulta già certificato, in particolare:

- nel Settore E&P sono state mantenute tutte le Certificazioni precedentemente conseguite;
- nel Settore G&P, dove già nel 2011 era stata completata la Certificazione ISO 14001 di tutti gli stabilimenti produttivi e dove le Centrali di Ferrera Erbognone, Mantova, Ravenna e Ferrara sono coperte da Registrazione EMAS, sono state confermate tutte le certificazioni già in essere nei periodi precedenti ed è stata ottenuta la certificazione della società controllata Adriaplin doo;
- nel Settore R&M è proseguita l'attività di mantenimento delle certificazioni già in essere (in particolare per tutte le raffinerie) ed estensione dei certificati con la copertura delle attività di bonifica dei siti dismessi e delle controllate Eni Austria GmbH e Oleoduc du Rhone SA;
- nel Settore della Chimica, è stata confermata la copertura di tutti gli stabilimenti italiani ed esteri;
- nel settore I&C si sono confermate tutte le certificazioni già ottenute negli scorsi anni; nel settore I&C sono state inoltre certificate le società operative Saipem Contracting Netherlands BV - Sharjah Branch e PT Saipem Indonesia Karimun Branch ed è stata completata la certificazione di Saipem SpA con la copertura anche delle attività di Drilling.

Nel 2013 Eni ha conseguito due nuove certificazioni dei sistemi di gestione dell'energia secondo la Norma ISO 50001 (Stabilimento petrolchimico di Oberhausen e certificazione delle sedi ICT di corporate) che si aggiungono a quelle già conseguite in precedenza (Raffineria di Venezia, Livorno, Sannazzaro e Taranto, Stabilimento di Szazhalombatta nel settore della Chimica e sedi uffici Corporate).

La spesa ambiente ha registrato complessivamente una lieve flessione (-1,2% rispetto al 2012), legata al calo degli investimenti (-11,6%) nei settori E&P (-15,5%, pari a circa - €18,2 milioni), R&M (-16,7%, pari a circa - €17,7 milioni) e altre attività (-41,7%, pari a circa - €4,5 milioni). Nel settore E&P l'andamento degli investimenti è essenzialmente dovuto al completamento in Italia del progetto di sostituzione della Sealine Perla-Prezioso e alla conclusione in Nigeria, nel 2012, del grande progetto flaring down di Idu e nel terzo trimestre 2013 dei progetti di Akri ed Ogbainbiri (cui sono stati associati investimenti minori rispetto ad Idu).

Cambiamento climatico

		2011	2012	2013
Emissioni dirette di GHG	(ton CO ₂ e)	49.128.806	52.498.789	47.299.618
- di cui CO ₂ da combustione e da processo	(ton)	35.319.845	36.365.220	34.171.339
- di cui CO ₂ equivalente da flaring	(ton CO ₂ e)	9.553.894	9.461.518	8.478.376
- di cui CO ₂ equivalente da metano incombusto e da emissioni fuggitive		3.222.051	4.475.756	2.902.091
- di cui CO ₂ equivalente da venting		1.033.017	2.196.295	1.747.812
Emissioni di CO ₂ da impianti Eni soggetti all'EU ETS		23.615.602	22.099.231	20.417.804
Quote allocate agli impianti Eni soggetti all'EU ETS		25.373.975	24.978.257	9.233.300
Impianti Eni soggetti all'EU ETS	(numero)	39	39	40
Emissioni indirette di GHG da acquisti da altre società (Scope 2) ^(a)	(ton CO ₂ e)	1.190.860	846.294	756.062
Emissioni indirette di GHG diverse da quelle dovute ad acquisti da altre società (Scope 3) ^(b)	(mln CO ₂ e)	301,623	290,205	282,922
Emissioni di CO ₂ e / produzione lorda di idrocarburi 100% operata (E&P)	(tonCO ₂ e/tep)	0,206	0,225	0,222
Emissioni di CO ₂ e/kWheq (EniPower)	(gCO ₂ e/kWheq)	403,934	399,204	406,501
Emissioni di CO ₂ e/uEDC (R&M)	(tonCO ₂ e/kbb/SD)	1,231	1,143	1,049
Volume di gas inviato a flaring	(MSm ³)	4.433	4.506	3.762
Volume di gas inviato a venting		26,32	25,92	20,65

(a) Il dato 2013 comprende anche le emissioni indirette di N₂O da acquisti da altre società.

(b) Il dato include le emissioni indirette di GHG (CO₂, CH₄ e N₂O) da attività di drilling appaltate a terzi da parte del settore E&P, da vendite di prodotti petroliferi e gas naturale (escluse le quote di prodotto vendute a società del gruppo e le quote vendute da Eni Trading & Shipping a società terze), da viaggi di lavoro, da trasporti su strada appaltati a terzi su strada e marittimi. Per il solo 2011 e limitatamente alla componente da attività di drilling appaltate a terzi da parte del settore E&P, il dato è riferito alla sola CO₂.

Nel 2013 le emissioni di gas serra si sono ridotte in tutti i settori (in particolare -9,7% nel settore E&P, -12,1% nel settore G&P e -14,1% nel settore R&M), causando un calo complessivo a livello Eni del 9,9% rispetto all'esercizio precedente.

L'andamento è determinato non solo da livelli produttivi inferiori, ma anche dall'attuazione di specifiche strategie di riduzione delle emissioni (in particolare le attività di flaring down) e da interventi di miglioramento dell'efficienza energetica, come dimostrato dalla riduzione degli indici di emissione per unità di prodotto nel settore E&P e nella raffinazione. Nel settore termoelettrico eventi accidentali (quali lunghe fermate dei gruppi di produzione più efficienti nei siti di Ferrera Erbognone e Mantova) e la necessità, per esigenze di mercato, di esercire i cicli combinati a bassi carichi, hanno determinato una riduzione del rendimento complessivo e un aumento delle emissioni di CO₂ per unità di prodotto, con conseguente crescita dell'indice di performance che rimane comunque inferiore al valore soglia fissato per il periodo di riferimento (415 gCO₂eq/kWheq).

Sulla performance complessiva dei GHG influiscono positivamente i risultati ottenuti dal settore E&P attraverso i progetti di flaring down, con riduzione rispetto al 2012 dei volumi inviati a flaring del 16,5% e delle rispettive emissioni di gas serra del 10,4%. Ricordando che la performance 2011 non è rappresentativa in quanto sconta la minore produzione in Libia per la situazione politica del Paese, si evidenzia come il risultato del 2013 sia positivo anche rispetto al 2010, con una riduzione dell'indice di emissione di GHG da flaring per unità di prodotto di oltre il 29%.

In Congo è proseguito lo sviluppo del giacimento di M'Boundi attraverso l'applicazione di avanzate tecniche di recupero assistito e la valorizzazione economica del gas associato, con aumento nel 2013 dei quantitativi venduti con contratti long-term alle centrali elettriche presenti nell'area, tra cui la Centrale Electrique du Congo (CEC) con una produzione di 300 MW. In Nigeria sono stati avviati i progetti di flaring down di Akri e Ogbainbiri; il completamento dell'upgrade della flowstation di Ogbainbiri permetterà di ridurre i volumi di gas inviati a flaring di 0,11 milioni di metri cubi giorno. Nel 2013 il programma di flaring down nell'area ha visto anche il completamento dell'upgrade della flowstation del giacimento Idu, con una riduzione di volume di gas inviato a flaring pari a 1,4 milioni di metri cubi/giorno.

Anche le emissioni di GHG da venting si sono ridotte rispetto al 2012 (-20,4%), così come i volumi di gas inviato a venting (-20,3%).

In Europa, nell'ambito Emissions Trading Scheme (ETS), nel 2013 le emissioni consolidate Eni di gas serra si riducono del 7,6% rispetto al 2012. Le quote assegnate nel 2013 sono calate drasticamente rispetto alla serie storica a causa del nuovo sistema di assegnazione in vigore con il terzo periodo ETS (2013-2020), mentre le installazioni sono passate da 39 a 40 per l'ingresso del Sito Goliat della Controllata Eni Norge del settore E&P.

L'andamento in calo delle emissioni nelle installazioni soggette a ETS riguarda tutti i settori, con le sole eccezioni di E&P, dove le emissioni (pari al 6% del totale) risultano in aumento (+31,7% rispetto al 2012) per l'impianto di Val D'Agri, l'entrata a regime dell'installazione Firenze FPSO e l'avvio delle attività presso il citato Sito di Goliat e del settore della Chimica, dove rimangono sostanzialmente stabili (-0,4%), contribuendo al 18% del totale. In G&P le emissioni, che rappresentano il 51% del totale Eni, si riducono del 9,6% in relazione al generale calo della produzione elettrica (-11%) e in R&M, dove pesano per il 25% del totale, calano del 14,2% in conseguenza della sospensione di parte delle attività nella Raffineria di Gela e di una generale riduzione delle lavorazioni effettuate (-7%). Le emissioni indirette di GHG diverse da quelle dovute ad acquisti da altre società (cosiddette Scope 3) registrano una riduzione (-2,5% rispetto al 2012), in relazione al contributo in calo delle emissioni associate ai prodotti venduti per la contrazione delle vendite.

Efficienza energetica

		2011	2012	2013
Energia elettrica prodotta per tipologia di fonte (EniPower)	[TWh]	25,40	26,01	23,14
- di cui da gas naturale		23,52	24,44	21,52
- di cui da prodotti petroliferi		1,89	1,57	1,61
- di cui da altri combustibili		0,00	0,00	0,01
Consumi energetici da attività produttive/produzione lorda di idrocarburi 100% operata (E&P)	[GJ/tep]	1,615	1,557	1,536
Energy Intensity Index (R&M)	(%)	79,4	76,9	76,3
Consumo netto di fonti primarie	(tep)	14.304.869	14.629.243	14.174.056
- gas naturale		9.202.030	10.126.614	9.912.862
- prodotti petroliferi		4.896.890	4.286.526	4.135.872
- altri combustibili		205.949	216.103	125.322
Energia primaria acquistata da altre società per tipologia ^(a)	[GJ]	94.263.949	83.652.390	61.127.412
- energia elettrica		25.336.671	15.388.688	17.870.260
- fonti primarie		25.336.671	15.388.688	38.958.392
- vapore		5.362.328	4.822.549	4.298.683
- calore diretto di processo		58.785	53.507	0
- calore di recupero		0	183	77
Spese e investimenti efficienza energetica e cambiamento climatico ^(b)	(€ migliaia)	120.212	72.042	75.349
- di cui spese correnti		1.175	822	198
- di cui investimenti		119.037	71.220	75.151

[a] L'indicatore misura solo l'energia acquistata da Eni per autoconsumo e non include la quota parte acquistata e venduta sul mercato, pertanto i valori 2011 e 2012 differiscono da quanto pubblicato lo scorso anno.

[b] Il dato è parte delle spese e investimenti ambientali riportati nel prospetto "Il Sistema di Gestione Ambientale".

Le iniziative per il miglioramento dell'efficienza energetica includono, oltre ai tradizionali investimenti, anche interventi di natura gestionale quali l'adozione e la certificazione dei Sistemi di Gestione dell'Energia [SGE]. A fine 2013 in Eni risultano Certificati ISO 50001 i sistemi di gestione dell'energia delle Raffinerie R&M di Livorno, Sannazzaro, Taranto e Venezia, gli Stabilimenti chimici di Oberhausen e Szazhalombatta e le sedi corporate di Eni SpA. Nel settore downstream è proseguito il piano di interventi di energy saving che hanno permesso di conseguire ottimi risultati in termini di riduzione dei consumi e di contenimento delle emissioni in atmosfera. Gli interventi realizzati tra il 2008 e il 2013 consentono, a regime, risparmi energetici per oltre 300 mila tep/anno, pari ad una riduzione delle emissioni di circa 800 mila tonnellate di CO₂. Nella raffinazione gli interventi operativi eseguiti nel 2013 sono in grado di determinare risparmi a regime per circa 34 ktep/a; per quanto riguarda le attività della chimica, gli interventi effettuati sempre nel 2013 porteranno a regime un risparmio di circa 23 ktep/a.

Nel settore G&P sono proseguiti gli interventi di miglioramento dell'efficienza energetica e di ottimizzazione tecnico-economica dell'utilizzo degli impianti nelle attività di generazione elettrica, con interventi di repowering dei turbo-gruppi nelle Centrali di Ferrera Erbognone, Mantova e Ferrara. Inoltre, EniPower ha proseguito gli investimenti nelle energie rinnovabili e nelle fonti alternative, attraverso la realizzazione di impianti fotovoltaici e della Centrale a biomassa di Porto Torres per la produzione di energia elettrica.

Emissioni in atmosfera

		2011	2012	2013
Emissioni di NO _x (ossidi di azoto)	(ton NO ₂ eq)	97.114	115.571	101.832
Emissioni di NO _x /produzione lorda di idrocarburi 100% operata (E&P)	(ton NO ₂ eq/ktep)	0,486	0,571	0,538
Emissioni di NO _x /kWheq (EniPower)	(g NO ₂ eq/kWheq)	0,162	0,155	0,158
Emissioni di NO _x /uEDC (Raffinerie R&M)	(ton NO ₂ eq/kbbl/SD)	1,14	1,11	0,91
Emissioni di SO _x (ossidi di zolfo)	(ton SO ₂ eq)	37.943	30.137	27.949
Emissioni di SO _x /produzione lorda di idrocarburi 100% operata (E&P)	(ton SO ₂ eq/ktep)	0,055	0,044	0,091
Emissioni di SO _x /kWheq (EniPower)	(g SO ₂ eq/kWheq)	0,037	0,027	0,017
Emissioni di SO _x /uEDC (Raffinerie R&M)	(ton SO ₂ eq/kbbl/SD)	3,93	3,22	2,19
Emissioni di NMVOC (Non Methan Volatile Organic Compounds)	(ton)	46.228	48.702	43.536
Emissioni di PST (Particolato Sospeso Totale)		3.297	3.548	2.848
Spese e investimenti protezione aria ^(a)	(€ migliaia)	46.736	56.882	69.153
- di cui spese correnti		16.608	15.795	20.707
- di cui investimenti		30.128	41.087	48.446

(a) Il dato è parte delle spese e investimenti ambientali riportati nel prospetto "Il sistema di gestione ambientale".

Nel 2013 le emissioni di NO_x si sono ridotte complessivamente dell'11,9% rispetto al 2012, grazie al contributo di tutte le aree di business (in particolare, -13,7% nel settore E&P, -26,1% nel settore G&P e -23,1% nel settore R&M). Il settore E&P, a cui è riconducibile più del 60% del dato consolidato Eni, ha ridotto le proprie emissioni di oltre 9.700 tonnellate, grazie alla variazione del fuel mix utilizzato in diversi Paesi (Indonesia, Kazakhstan, Ecuador e Nigeria) con conseguente miglioramento anche dell'indice di emissione per unità di prodotto (-5,9%). Il settore della raffinazione ha migliorato sensibilmente la propria performance (-17,9% la riduzione registrata dall'indice di emissione), in particolare grazie ai progetti in corso presso le Raffinerie di Sannazzaro e Gela che a regime determineranno un beneficio di mancata emissione di NO_x di circa 110 t/a.

Nel settore della generazione elettrica, dove grazie alla piena operatività a regime dei bruciatori VeLoNO_x, le emissioni di NO_x si sono ridotte di oltre il 20%, l'indice di emissione per unità di prodotto non è in calo (+1,5%), a causa di fermate non programmate in alcuni impianti e, per esigenze di mercato, alla marcia non a pieno ritmo dei cicli combinati.

Nel 2013 le emissioni totali di SO_x si sono ridotte del 7,3% rispetto al 2012. All'andamento in calo hanno contribuito principalmente i settori raffinazione (-6.186 tonnellate), chimica (-661 tonnellate) e G&P (-393 tonnellate), mentre presentano trend in crescita E&P (+5.028 tonnellate) e I&C (+91 tonnellate). Nel settore raffinazione, che contribuisce per circa il 38% al dato consolidato Eni, gli andamenti in calo (-36,4% rispetto al 2012 per le emissioni e -32% per l'indice riferito alla produzione) sono da attribuirsi sia alle minori lavorazioni nelle raffinerie, sia alla variazione del mix di combustibili (maggior utilizzo di gas naturale nelle raffinerie e conseguente minor utilizzo di olio combustibile e di coke), nonché a interventi di risparmio energetico. Sulla performance positiva ha inoltre influito l'intervento, realizzato presso la Raffineria di Gela, di interconnessione del camino quadricane con il camino SNO_x che ha permesso di massimizzare l'invio dei fumi a quest'ultimo. Sempre nella Raffineria di Gela è prevista la realizzazione di una nuova unità SRU con beneficio atteso a regime di mancata emissione di SO_x di circa 740 t/a.

Nel settore E&P l'incremento delle emissioni di SO_x rispetto al 2012 (sia in valore assoluto sia rispetto all'unità di prodotto) è riconducibile principalmente al contributo libico, risultato non completamente rendicontato nel corso del 2012 in relazione alla difficile situazione del Paese e, secondariamente, alla controllata Agip Karachaganak (Kazakhstan) per una maggiore precisione nella stima delle emissioni.

Le emissioni di NMVOC e PST sono calate rispettivamente del 10,6% e del 19,7% rispetto al 2012. Gli andamenti sono riconducibili principalmente al settore E&P in ragione della riduzione del flaring. Sulla diminuzione dei composti organici volatili influiscono inoltre le minori movimentazioni di prodotti petroliferi nel settore R&M e gli interventi specifici realizzati presso gli Stabilimenti petrolchimici di Mantova e Dunkerque.

Le bonifiche

		2011	2012	2013
Rifiuti da attività di bonifica prodotti	(ton)	10.852.410	10.102.297	11.976.764
- di cui pericolosi		2.886.996	3.754.056	3.968.183
- di cui non pericolosi		7.965.414	6.348.241	7.345.262
Spese e investimenti bonifiche suolo e falda ^(a)	(€ migliaia)	336.525	197.468	193.977
- di cui spese correnti		271.582	182.112	186.014
- di cui investimenti		64.943	15.356	7.963

(a) Il dato è parte delle spese e investimenti ambientali riportati nel prospetto "Il Sistema di Gestione Ambientale".

In Italia Eni è presente in 17 Siti di Interesse Nazionale dove è in corso un procedimento di bonifica e i procedimenti aperti sul territorio nazionale sono oltre 900; risulta evidente l'estrema variabilità di scala delle problematiche connesse all'attività di bonifica che coinvolge da una parte le raffinerie, i petrochimici e le aree pozzo e dall'altra i punti vendita carburanti.

Le attività di bonifica più impattanti sono realizzate principalmente da Syndial, società dedicata alla bonifica dei siti contaminati dismessi (63% delle spese nel 2013), seguita da R&M (22%) e dal comparto della Chimica (12%).

La spesa complessiva per le bonifiche nel 2013 è sostanzialmente in linea con quella dell'anno precedente, che aveva registrato una flessione sensibile rispetto al 2011 in relazione a ritardi nella concessione di alcune autorizzazioni preliminari da parte della Pubblica Amministrazione, impattando sulle attività di Syndial.

Le attività del 2013 si sono focalizzate nella maintenance dei risanamenti in corso nei maggiori Siti (Gela, Priolo, Assemini, Porto Marghera). Syndial ha avviato l'applicazione dei principi della bonifica sostenibile (utilizzando l'applicativo in house "Sustainable Assessment Framework") per la valutazione dei progetti di Ravenna, Brindisi e Porto Torres. Un esempio di applicazione già attiva dei principi di sostenibilità a cui tutte le unità di business si stanno avvicinando, è l'avvio della produzione di energia elettrica da fonte solare dall'impianto EniPower realizzato sull'ex discarica fosfogessi di Gela, che permette notevoli risparmi di risorse e la riduzione di circa 4.500 tonnellate annue di emissioni di anidride carbonica.

In R&M è proseguito l'impegno nella gestione degli interventi di messa in sicurezza e bonifica sia nel comparto commerciale (punti vendita carburanti) sia in quello industriale. Fra le attività di rilievo, a Taranto è stata completata l'installazione dei sistemi di bonifica e gli scavi di bonifica presso l'area parco serbatoi della raffineria.

Nel settore Chimica sono proseguite le attività di bonifica sui siti con progetti approvati; in particolare a Sarroch verrà testata la tecnologia IWS (In Well Stripping) come prima fase del progetto di bonifica della falda, che comporterà la riduzione degli scarichi in corpo idrico superficiale. Presso lo Stabilimento di Ferrara si è concluso positivamente l'iter di bonifica delle matrici superficiali dei terreni e delle acque di impregnazione: questo progetto è tra i più importanti e unici in Italia per estensione delle aree investite dalla bonifica all'interno di uno stabilimento petrolchimico.

E&P è impegnata sul fronte delle bonifiche sia in Italia sia all'estero dove, oltre alla conclusione delle attività nel Sito di Abu-Rudeis/Belayim (Egitto) e al follow up delle attività di bonifica di due "burning pit" in Congo, è in atto in Nigeria un progetto per l'esecuzione di prove pilota con tecnologia "Thermal Desorption e Three Phase Recovery" atte a verificare un'alternativa maggiormente sostenibile all'adozione diffusa della "enhanced natural attenuation" nella Regione.

Per quanto riguarda la produzione dei rifiuti da bonifica, il 95% dei volumi prodotti si riferisce alle acque di falda inquinate, in leggero aumento rispetto all'anno precedente in ragione della portata a regime degli impianti TAF (trattamenti acque di falda) gestiti prevalentemente da Syndial che ha realizzato iniziative di recupero come la produzione di acqua demi a valle dell'impianto TAF di Assemini per riutilizzo all'interno del ciclo produttivo o il passaggio delle acque trattate dal TAF di Brindisi a EniPower per uso industriale.

È prevista inoltre, la finalizzazione del progetto che prevede l'immissione di una parte delle acque trattate dal TAF di Priolo nella rete di acqua industriale a servizio delle attività produttive del sito multi societario, (la restante parte sarà utilizzata nella barriera della falda sottostante l'area ERG/MED) e l'ottimizzazione energetica degli impianti TAF, al fine di migliorare i processi e ridurre il consumo di materie prime ed energia. I TAF operativi in Sicilia possono trattare acque di falda altamente contaminate con efficienze di bonifica uniche al mondo per la qualità delle acque risultanti dalla bonifica.

Tutela delle risorse idriche e della biodiversità

		2011	2012	2013
Prelievi idrici totali	(Mm ³)	2.577,98	2.359,21	2.206,36
- di cui acqua di mare		2.375,83	2.142,82	2.002,22
- di cui acqua dolce		187,60	191,40	185,696
- di cui acqua salmastra proveniente da sottosuolo o superficie		14,55	24,59	18,44
Prelievi idrici/kWheq prodotti (EniPower)	(m ³ /kWheq)	0,0136	0,0119	0,0166
Prelievi idrici/lavorazioni di greggio e semilavorati (R&M)	(m ³ /ton)	31,03	25,43	19,98
Totale acqua di produzione e/o di processo estratta (E&P) ^(a)	(Mm ³)	58,16	61,17	61,32
- di cui iniettata in pozzi profondi a scopo disposal		-	9,44	13,40
- di cui re-iniettata		25,18	20,82	20,02
- di cui scaricata in corpo idrico superficiale e di mare		30,47	26,94	24,60
- di cui inviata a bacini di evaporazione		2,51	3,97	3,30
Acque di produzione re-iniettate comprese quelle iniettate in pozzi profondi a scopo disposal/acque di produzione totali	(%)	43	49	55
Acqua di falda trattata da TAF e utilizzata nel ciclo produttivo (Syndial)	(Mm ³)	-	0,47	0,68
Concentrazione di idrocarburi nelle acque di produzione	(mg/l)	13,50	9,61	7,79
Totale acqua dolce riciclata e/o riutilizzata	(Mm ³)	519,43	519,93	735,89
Percentuale di riutilizzo dell'acqua dolce	(%)	73,5	73,1	79,9
Acqua dolce scaricata	(Mm ³)	131,60	130,62	138,28
Acqua di mare scaricata		1.866,96	1.931,74	1.823,73
Spese e investimenti risorse e scarichi idrici ^(b)	(€ migliaia)	76.298	83.415	51.337
- di cui spese correnti		46.167	39.808	37.159
- di cui investimenti		30.131	43.607	14.178
Spese Protezione paesaggio e tutela ecosistemi e biodiversità ^(b)		11.094	5.863	5.925

(a) Dall'anno 2012 il valore include il contributo dell'acqua di produzione iniettata in pozzi profondi a scopo disposal.

(b) Il dato è parte delle spese e investimenti ambientali riportati nel prospetto "Il Sistema di Gestione Ambientale".

Nel 2013 si è registrata una riduzione dei prelievi idrici totali rispetto al 2012 del 6,5% (pari a circa -153 Mm³) dovuta soprattutto al calo dei prelievi di acqua di mare nel settore raffinazione (dove la sola Raffineria di Gela ha ridotto i prelievi di acqua di mare di oltre 137 Mm³ a causa di fermate degli impianti). L'acqua dolce prelevata, che rappresenta l'8% del totale delle risorse idriche utilizzate, si è ridotta rispetto al 2012 (-3%), in virtù dei cali registrati dai settori E&P (dove sono state interrotte o comunque ridotte le attività dei campi ibici di Abu Attifel, El Feel e Wafa) e Altre Attività (dove è stata determinante la fermata dell'impianto di cloroetano presso il Sito di Assemini). Il parametro risulta in calo anche presso i settori R&M (-2,9%, pari a circa -0,5 Mm³) e G&P (-7%, pari a circa -2 Mm³). La percentuale di riutilizzo dell'acqua dolce è complessivamente aumentata rispetto al 2012, raggiungendo quasi l'80%. In ulteriore miglioramento la performance relativa all'acqua di produzione del settore E&P, con una percentuale di re-iniezione che sale al 54% (migliore risultato di sempre, in aumento di oltre il 10% rispetto al 2012). Sulla performance ha influito positivamente il completamento a fine 2012 del progetto Belayim in Egitto, con una re-iniezione del 99,5% (pari a 27.265 metri cubi/giorno). La concentrazione di idrocarburi nelle acque di produzione è in calo rispetto al 2012 (-18,9%). In Syndial sono aumentati i quantitativi di acqua di falda trattata attraverso gli impianti TAF dedicati e successivamente utilizzati nei propri cicli produttivi (+45,9% rispetto al 2012). Eni è impegnata a integrare la gestione delle tematiche biodiversità e servizi ecosistemici in tutte le sue realtà operative e lungo tutto il ciclo di vita progettuale, in particolare nel settore upstream. Al fine di raggiungere l'obiettivo di definire dei piani di azione integrati di biodiversità e servizi ecosistemici nel 20% delle Assessment Unit esposte al rischio biodiversità nel 2012, verranno implementati specifici Biodiversity Risk Assessment e Action Plan per identificare, valutare e mitigare efficacemente i potenziali impatti associati alle attività di E&P in qualsiasi ambiente operativo. I siti attualmente coinvolti sono DIME (Val d'Agri), Agip Oil Ecuador (Villano), KPO (Karachaganak), Eni Congo (M'Boundi), Eni Pakistan (Bhit and Badhra), Eni US Operating Company (Nikaitchuq). Nei nuovi progetti esplorativi e di sviluppo si continuerà a verificare la corretta integrazione delle tematiche di biodiversità e servizi ecosistemici nei pre-ESHIA. In ambito internazionale, proseguirà l'impegno di Eni in WBCSD, BSR, IPIECA e OGP con la chairmanship del Biodiversity Working Group (BESWG). Inoltre è stata rinnovata l'adesione alla partnership Proteus, iniziativa promossa da UNEP-WCMC col settore privato che consente l'accesso sia al World Database on Protected Areas (WDPA) che all'Integrated Biodiversity Assessment Tool (IBAT).

Oil spill operativi

		2011	2012	2013
Numero totale di oil spill (>1 barile) ^(a)	(numero)	418	329	386
Volume totale di oil spill (>1 barile) ^(a)	(barili)	14.952	12.428	7.903
- da atti di sabotaggio e terrorismo		7.657	8.669	6.002
- operativi		7.295	3.759	1.901
Spese e investimenti prevenzione spill ^(b)	(€ migliaia)	40.530	63.771	51.141
- di cui spese correnti		4.252	8.354	10.054
- di cui investimenti		36.278	55.417	41.087

(a) Nel 2011, a esclusione del settore E&P, sono compresi gli oil spill inferiori a un barile.

(b) Il dato è parte delle spese e investimenti ambientali riportati nel prospetto "Il Sistema di Gestione Ambientale".

Nel 2013 il numero totale di oil spill è aumentato (+17,3%), mentre i volumi sversati sono ridotti sensibilmente (-36,4%), sia per gli spill da atti di sabotaggio e terrorismo (-30,8%) sia per quelli operativi (-49,4%).

Come per gli anni passati (fatta eccezione per il 2011, caratterizzato da uno spill del settore I&C di oltre 4.000 barili avvenuto in Algeria), anche il dato consolidato 2013 è determinato essenzialmente dalla performance del settore E&P (cui è riconducibile oltre il 95% nel numero di eventi verificatisi e oltre il 90% dei volumi sversati). Nel 2013 E&P, pur rilevando un aumento del numero totale di oil spill, registra una diminuzione dei volumi sversati (-36,9% rispetto al 2012) e un miglioramento dell'indice relativo ai volumi sversati da incidenti operativi per milioni di boe prodotte (-38% rispetto al 2012). In particolare nel 2013 è già stato raggiunto l'obiettivo di riduzione dell'indice di boe sversate su Mboe prodotte, pianificato per il 2016. Nel 2013 in E&P oltre il 60% del volume sversato a seguito di oil spill da incidenti operativi è riconducibile alle attività in Nigeria, così come tutti gli spill da atti di sabotaggio e terrorismo, a eccezione di un evento verificatosi in Egitto.

La spesa complessiva di Eni per la prevenzione degli spill nel 2013 si mantiene su valori superiori di €50 milioni.

Rifiuti da attività produttive

		2011	2012	2013
Rifiuti da attività produttive	(ton)	1.309.135	1.378.385	1.599.997
- di cui da attività di perforazione		388.539	342.026	366.440
Rifiuti da attività produttive pericolosi		476.552	365.695	374.421
Rifiuti da attività produttive non pericolosi		832.582	1.012.690	1.225.576
Rifiuti da attività produttive recuperati e/o riciclati		232.884	315.880	180.825
- di cui pericolosi		73.174	67.203	47.566
- di cui non pericolosi		159.710	248.677	133.259
Rifiuti da attività produttive smaltiti		982.423	1.038.709	1.401.739
- di cui pericolosi		326.495	278.812	316.765
- di cui non pericolosi		655.927	759.897	1.084.974
Rifiuti da attività di perforazione/metri perforati	(ton/m)	0,340	0,512	0,584
Spese e investimenti gestione rifiuti ^(a)	(€ migliaia)	96.263	92.113	95.422
- di cui spese correnti		83.403	91.341	95.074
- di cui investimenti		12.860	772	348

[a] Il dato è parte delle spese e investimenti ambientali riportati nel prospetto "Il Sistema di Gestione Ambientale".

I rifiuti da attività produttive prodotti nel 2013 (circa 1,6 milioni di tonnellate) sono aumentati del 16,1% rispetto all'anno precedente (+2,4% i pericolosi e +21% i non pericolosi) per il contributo di tutti i business, con la sola eccezione del settore Altre Attività. In particolare, l'andamento in crescita è riconducibile a I&C (+130.000 tonnellate circa), G&P (+37.000 tonnellate), R&M (+32.000 tonnellate circa) e E&P (+19.000 tonnellate circa). Come meglio evidenziato di seguito, l'aumento o la diminuzione del volume dei rifiuti riflette la periodicità delle manutenzioni programmate e l'apertura ed esercizio di cantieri.

Nel settore I&C il trend in crescita è legato, per i rifiuti pericolosi, all'incremento delle attività di drilling offshore e, per i rifiuti non pericolosi, all'incremento delle attività di costruzione onshore, con particolare riferimento al progetto "Shah Plant and Pipeline".

In G&P i rifiuti sono aumentati in relazione al contributo dei non pericolosi a seguito di attività di cantiere presso diversi stabilimenti (oltre 25.000 tonnellate presso Bolgiano per revamping, oltre 7.000 tonnellate presso Mantova per la dismissione di centrali termiche e oltre 5.000 tonnellate presso Ferrera Erbognone per la sistemazione dell'area per imprese esterne e la realizzazione di un nuovo magazzino).

Nel settore R&M hanno influito le attività di manutenzione straordinaria quinquennale condotte presso la Raffineria di Taranto, dove i quantitativi di rifiuti non pericolosi prodotti sono più che raddoppiati superando le 40.000 tonnellate.

Nel settore E&P l'incremento dei rifiuti prodotti è riconducibile esclusivamente ai non pericolosi (per gli aumenti registrati in Egitto presso le controllate Petrobel e Agiba e in Italia per l'aumento delle acque di produzione stoccate e smaltite come rifiuto e per l'incremento delle attività onshore rispetto al 2012), mentre i pericolosi registrano viceversa un calo per il completamento delle attività di costruzione in Algeria presso il campo MLE CTH e il Sito di Bolashak in Kazakhstan.

I volumi avviati a recupero da attività produttive nel 2013 hanno registrato un calo del 42,8% rispetto al 2012; l'andamento consolida sia una riduzione per i rifiuti pericolosi (-29,2%) sia per quelli non pericolosi (-46,4%) ed è principalmente riconducibile al settore E&P dove i quantitativi diminuiscono sensibilmente (-134.000 tonnellate circa), sempre in relazione alla conclusione delle attività di costruzione nel Sito di Bolashak.

Attestazione a norma delle disposizioni dell'art. 154-bis, comma 5 del D.Lgs. 58/1998 (Testo Unico della Finanza)

1. I sottoscritti Paolo Scaroni e Massimo Mondazzi in qualità, rispettivamente, di Amministratore Delegato e di Dirigente preposto alla redazione dei documenti contabili societari di Eni SpA, attestano, tenuto anche conto di quanto previsto dall'art. 154-bis, commi 3 e 4, del Decreto Legislativo 24 febbraio 1998, n. 58:
 - l'adeguatezza in relazione alle caratteristiche dell'impresa e
 - l'effettiva applicazione delle procedure amministrative e contabili per la formazione del bilancio consolidato nel corso dell'esercizio 2013.
2. Le procedure amministrative e contabili per la formazione del bilancio consolidato al 31 dicembre 2013 sono state definite e la valutazione della loro adeguatezza è stata effettuata sulla base delle norme e metodologie definite da Eni in coerenza con il modello Internal Control – Integrated Framework emesso dal Committee of Sponsoring Organizations of the Treadway Commission che rappresenta un framework di riferimento per il sistema di controllo interno generalmente accettato a livello internazionale. Ai fini della presente attestazione si è tenuto conto di quanto rappresentato a pag. 109-110, paragrafo "Altre informazioni" relativamente a Saipem, consolidata in quanto controllata nella presente Relazione Finanziaria Annuale.
3. Si attesta, inoltre, che:
 - 3.1 Il bilancio consolidato al 31 dicembre 2013:
 - a) è redatto in conformità ai principi contabili internazionali applicabili riconosciuti nella Comunità Europea ai sensi del regolamento (CE) n. 1606/2002 del Parlamento Europeo e del Consiglio del 19 luglio 2002;
 - b) corrisponde alle risultanze dei libri e delle scritture contabili;
 - c) è idoneo a fornire una rappresentazione veritiera e corretta della situazione patrimoniale, economica e finanziaria dell'emittente e dell'insieme delle imprese incluse nel consolidamento.
 - 3.2 La relazione sulla gestione comprende un'analisi attendibile dell'andamento e del risultato della gestione, nonché della situazione dell'emittente e dell'insieme delle imprese incluse nel consolidamento, unitamente alla descrizione dei principali rischi e incertezze cui sono esposti.

17 marzo 2014

/firma/ Paolo Scaroni

Paolo Scaroni

Amministratore Delegato

/firma/ Massimo Mondazzi

Massimo Mondazzi

Chief Financial Officer

Relazione della Società di revisione



Reconta Ernst & Young S.p.A.
Via Po, 32
00198 Roma

Tel: +39 06 324751
Fax: +39 06 32475504
ey.com

Relazione della società di revisione ai sensi degli artt. 14 e 16 del D.Lgs. 27.1.2010, n. 39

Agli Azionisti
della Eni S.p.A.

1. Abbiamo svolto la revisione contabile del bilancio consolidato, costituito dallo stato patrimoniale, dal conto economico, dal prospetto dell'utile complessivo, dal prospetto delle variazioni nelle voci di patrimonio netto, dal rendiconto finanziario e dalle relative note esplicative, della Eni S.p.A. e sue controllate ("Gruppo Eni") chiuso al 31 dicembre 2013. La responsabilità della redazione del bilancio in conformità agli International Financial Reporting Standards adottati dall'Unione Europea, nonché ai provvedimenti emanati in attuazione dell'art. 9 del D. Lgs. n. 38/2005, compete agli amministratori della Eni S.p.A.. E' nostra la responsabilità del giudizio professionale espresso sul bilancio e basato sulla revisione contabile.
2. Il nostro esame è stato condotto secondo i principi e i criteri per la revisione contabile raccomandati dalla Consob. In conformità ai predetti principi e criteri, la revisione è stata pianificata e svolta al fine di acquisire ogni elemento necessario per accertare se il bilancio consolidato sia viziato da errori significativi e se risulti, nel suo complesso, attendibile. Il procedimento di revisione comprende l'esame, sulla base di verifiche a campione, degli elementi probativi a supporto dei saldi e delle informazioni contenuti nel bilancio, nonché la valutazione dell'adeguatezza e della correttezza dei criteri contabili utilizzati e della ragionevolezza delle stime effettuate dagli amministratori. Riteniamo che il lavoro svolto fornisca una ragionevole base per l'espressione del nostro giudizio professionale.

Il bilancio consolidato presenta ai fini comparativi i dati dell'esercizio precedente e, ad esclusione di quelli riferiti allo stato patrimoniale, i dati riferiti all'esercizio 2011. Come illustrato nelle note esplicative, gli amministratori, in seguito all'applicazione retroattiva dell'emendamento allo IAS 19, hanno riesposto alcuni dati comparativi relativi all'esercizio precedente, rispetto ai dati precedentemente presentati e da noi assoggettati a revisione contabile, sui quali avevamo emesso la relazione di revisione in data 8 Aprile 2013. Le modalità di rideterminazione dei dati comparativi e la relativa informativa presentata nelle note esplicative, sono state da noi esaminate ai fini dell'espressione del giudizio sul bilancio di esercizio chiuso al 31 dicembre 2013.
3. A nostro giudizio, il bilancio consolidato del Gruppo Eni al 31 dicembre 2013 è conforme agli International Financial Reporting Standards adottati dall'Unione Europea, nonché ai provvedimenti emanati in attuazione dell'art. 9 del D. Lgs. n. 38/2005; esso pertanto è redatto con chiarezza e rappresenta in modo veritiero e corretto la situazione patrimoniale e finanziaria, il risultato economico ed i flussi di cassa del Gruppo Eni per l'esercizio chiuso a tale data.

Reconta Ernst & Young S.p.A.
Sede Legale: 00198 Roma - Via Po, 32
Capitale Sociale € 1.402.500,00 i.v.
Iscritta alla S.O. del Registro delle Imprese presso la C.C.I.A.A. di Roma
Codice fiscale e numero di iscrizione 00434000584
PIVA 00991231003
Iscritta all'Albo Revisori Contabili al n. 70945 Pubblicato sulla G.U. Suppl. 13 - IV Serie Speciale del 17/2/1998
Iscritta all'Albo Speciale delle società di revisione
Consob al progressivo n. 2 delibera n.10831 del 16/7/1997

A member firm of Ernst & Young Global Limited



4. La responsabilità della redazione della relazione sulla gestione e della relazione sul governo societario e gli assetti proprietari, pubblicata nella sezione "Governance" del sito internet della Eni S.p.A., in conformità a quanto previsto dalle norme di legge e dai regolamenti compete agli amministratori della Eni S.p.A.. E' di nostra competenza l'espressione del giudizio sulla coerenza con il bilancio della relazione sulla gestione e delle informazioni di cui al comma 1, lettere c), d), f), l) ed m) e al comma 2, lettera b) dell'art. 123-bis del D.Lgs. 58/98, presentate nella relazione sul governo societario e gli assetti proprietari come richiesto dalla legge. A tal fine, abbiamo svolto le procedure indicate dal principio di revisione 001 emanato dal Consiglio Nazionale dei Dottori Commercialisti e degli Esperti Contabili e raccomandato dalla Consob. A nostro giudizio la relazione sulla gestione e le informazioni di cui al comma 1, lettere c), d), f), l) ed m) e al comma 2, lettera b) dell'art. 123-bis del D.Lgs. 58/98 presentate nella relazione sul governo societario e gli assetti proprietari sono coerenti con il bilancio consolidato del Gruppo Eni al 31 dicembre 2013.

Roma, 10 Aprile 2014

Reconta Ernst & Young S.p.A.

Massimo Antonelli
(Socio)

Independent Assurance Report



Reconta Ernst & Young S.p.A.
Via Po, 32
00198 Roma

Tel: +39 06 324751
Fax: +39 06 32475504
ey.com

Relazione della società di revisione sulla revisione limitata del "Consolidato di Sostenibilità 2013" del Gruppo Eni

Agli Azionisti
della Eni S.p.A.

1. Abbiamo effettuato la revisione limitata del "Consolidato di Sostenibilità 2013" (di seguito "Consolidato di Sostenibilità" o "Documento") incluso nella relazione finanziaria annuale 2013 della Eni S.p.A. e sue controllate (di seguito "Gruppo Eni"). La responsabilità della redazione del Consolidato di Sostenibilità in conformità alle linee guida "*Sustainability Reporting Guidelines & Oil and Gas Sector Supplement - versione 3.1*" definite nel 2012 dal G.R.I. - Global Reporting Initiative, indicate nel paragrafo "Criteri di Redazione", compete agli amministratori della Eni S.p.A., così come la definizione degli obiettivi del Gruppo in relazione alla performance di sostenibilità e alla rendicontazione dei risultati conseguiti. Compete altresì agli amministratori della Eni S.p.A. l'identificazione degli *stakeholder* e degli aspetti significativi da rendicontare, così come l'adozione e il mantenimento di adeguati processi di gestione e di controllo interno relativi ai dati e alle informazioni presentati nel Consolidato di Sostenibilità. È nostra la responsabilità della redazione della presente relazione in base al lavoro svolto.
2. Il nostro lavoro è stato svolto secondo i criteri per la revisione limitata indicati nel principio "International Standard on Assurance Engagements 3000 - Assurance Engagements other than Audits or Reviews of Historical Financial Information" ("ISAE 3000"), emanato dall'International Auditing and Assurance Standards Board. Tale principio richiede il rispetto dei principi etici applicabili ("Code of Ethics for Professional Accountants" dell'International Federation of Accountants - I.F.A.C.), compresi quelli in materia di indipendenza, nonché la pianificazione e lo svolgimento del nostro lavoro al fine di acquisire una limitata sicurezza, inferiore rispetto ad una revisione completa, che il Consolidato di Sostenibilità non contenga errori significativi. Un incarico di revisione limitata consiste nell'effettuare colloqui, prevalentemente con il personale della società responsabile per la predisposizione delle informazioni presentate nel Documento, analisi del Documento ed altre procedure volte all'acquisizione di evidenze probative ritenute utili. Le procedure effettuate sono riepilogate di seguito:
 - a. comparazione tra le informazioni e i dati di carattere economico-finanziario riportati nel Consolidato di Sostenibilità e i dati e le informazioni inclusi nel bilancio consolidato del Gruppo Eni al 31 dicembre 2013, sul quale abbiamo emesso la nostra relazione di revisione in data 10 aprile 2014, ai sensi degli artt. 14 e 16 del D.Lgs. 27.1.2010;
 - b. analisi delle modalità di funzionamento dei processi che sottendono alla generazione, rilevazione e gestione dei dati quantitativi inclusi nel Consolidato di Sostenibilità. In particolare:
 - interviste e discussioni con il personale della Corporate e delle Divisioni di Eni S.p.A., di Versalis S.p.A., di LNG Shipping S.p.A. e della controllata Agip Oil Ecuador BV (Settore Exploration & Production), al fine di raccogliere informazioni circa il sistema informativo, contabile e di reporting in essere per la predisposizione del Documento, nonché circa i processi e le procedure di controllo interno che supportano la raccolta, l'aggregazione, l'elaborazione e la trasmissione dei dati e delle informazioni alla funzione responsabile della predisposizione del

Reconta Ernst & Young S.p.A.
Sede Legale: 00198 Roma - Via Po, 32
Capitale Sociale € 1.402.500,00 I.v.
Iscritta alla S.O. del Registro delle Imprese presso la C.C.I.A.A. di Roma
Codice fiscale e numero di iscrizione 00434000584
P.IVA 00891231003
Iscritta all'Albo Revisori Contabili al n. 70945 Pubblicato sulla G.U. Suppl. 13 - IV Serie Speciale del 17/2/1998
Iscritta all'Albo Speciale delle società di revisione
Consob al progressivo n. 2 delibera n.10831 del 16/7/1997

A member firm of Ernst & Young Global Limited

- verifiche in sito presso la raffineria di Sannazzaro (Settore Refining & Marketing), lo stabilimento di Dunkerque (Francia) di Versalis S.p.A. (Settore Chimica), la nave metaniera LNG Lerici di LNG Shipping S.p.A. (Settore Gas & Power) ed il sito produttivo di Villano (Ecuador) della controllata Agip Oil Ecuador BV (Settore Exploration & Production);
 - analisi a campione della documentazione di supporto alla predisposizione del Consolidato di Sostenibilità, al fine di ottenere evidenza dei processi in atto, della loro adeguatezza e del funzionamento del sistema di controllo interno per il corretto trattamento dei dati e delle informazioni in relazione agli obiettivi descritti nel consolidato di sostenibilità;
- c. analisi della conformità delle informazioni qualitative riportate nel Consolidato di Sostenibilità alle linee guida identificate nel paragrafo 1. della presente relazione e della loro coerenza interna, con particolare riferimento alla strategia, alle politiche di sostenibilità e all'identificazione degli aspetti significativi per ciascuna categoria di stakeholder;
- d. analisi del processo di coinvolgimento degli stakeholder, con riferimento alle modalità utilizzate e alla completezza dei soggetti coinvolti, mediante l'analisi dei verbali riassuntivi o dell'eventuale altra documentazione esistente circa gli aspetti salienti emersi dal confronto con gli stessi;
- e. ottenimento della lettera di attestazione, sottoscritta dal legale rappresentante della Eni S.p.A., sulla conformità del Consolidato di Sostenibilità alle linee guida identificate nel paragrafo 1., nonché sull'attendibilità e completezza delle informazioni e dei dati in esso contenuti.

La revisione limitata ha comportato un'estensione di lavoro inferiore a quella di una revisione completa svolta secondo l'ISAE 3000 e, conseguentemente, non ci consente di avere la sicurezza di essere venuti a conoscenza di tutti i fatti e le circostanze significativi che potrebbero essere identificati con lo svolgimento di una revisione completa.

Gli Amministratori hanno riesposto alcuni dati comparativi relativi all'esercizio precedente, rispetto ai dati precedentemente presentati e da noi assoggettati a revisione limitata, sui quali avevamo emesso la nostra relazione in data 8 aprile 2013. Le modalità di rideterminazione dei dati comparativi e la relativa informativa sono state da noi esaminate ai fini dell'emissione della presente relazione.

3. Sulla base di quanto svolto non sono pervenuti alla nostra attenzione elementi che ci facciano ritenere che il Consolidato di Sostenibilità non sia stato redatto, in tutti gli aspetti significativi, in conformità alle linee guida "Sustainability Reporting Guidelines & Oil and Gas Sector Supplement - versione 3.1" definite nel 2012 dal G.R.I. - Global Reporting Initiative, come descritto nel paragrafo "Criteri di Redazione".

Roma, 10 aprile 2014

Reconta Ernst & Young S.p.A.



Massimo Antonelli
(Socio)

Bilancio di esercizio 2013



Stato patrimoniale

		31.12.2012		31.12.2013	
(€)	Note	Totale	di cui verso parti correlate	Totale	di cui verso parti correlate
ATTIVITÀ					
Attività correnti					
Disponibilità liquide ed equivalenti	[7]	6.399.916.254	19.305.267	3.887.722.405	27.563.102
Attività finanziarie destinate al trading	[8]			5.004.361.244	
Crediti commerciali e altri crediti:	[9]	22.907.368.151	13.922.225.997	18.886.852.461	10.212.390.767
- crediti finanziari		9.435.807.851		5.814.510.602	
- crediti commerciali e altri crediti		13.471.560.300		13.072.341.859	
Rimanenze	[10]	2.447.948.727		2.162.363.372	
Attività per imposte sul reddito correnti	[11]	314.108.872		293.937.343	
Attività per altre imposte correnti	[12]	367.551.124		157.983.865	
Altre attività correnti	[13]	658.854.820	349.868.658	844.516.124	360.579.234
		33.095.747.948		31.237.736.814	
Attività non correnti					
Immobili, impianti e macchinari	[14]	6.926.505.878		6.467.890.601	
Rimanenze immobilizzate - scorte d'obbligo	[15]	2.663.844.670		2.648.904.840	
Attività immateriali	[16]	1.155.488.351		1.210.076.234	
Partecipazioni	[17]	32.024.348.077		34.960.832.443	
Altre attività finanziarie	[18]	2.784.388.004	2.736.673.751	2.872.667.683	2.824.823.377
Attività per imposte anticipate	[19]	1.837.874.294		1.840.432.621	
Altre attività non correnti	[20]	3.094.788.693	225.116.851	2.492.853.958	178.594.589
		50.487.237.967		52.493.658.380	
Attività destinate alla vendita	[21]	15.595.336		10.212.373	
TOTALE ATTIVITÀ		83.598.581.251		83.741.607.567	
PASSIVITÀ E PATRIMONIO NETTO					
Passività correnti					
Passività finanziarie a breve termine	[22]	4.749.968.134	4.717.923.052	4.495.356.535	4.366.809.721
Quote a breve di passività finanziarie a lungo termine	[23]	2.704.598.113	975.783	1.929.193.983	808.795
Debiti commerciali e altri debiti	[24]	9.675.200.154	4.428.457.936	8.482.221.084	4.426.065.358
Passività per imposte sul reddito correnti	[25]	81.367.853			
Passività per altre imposte correnti	[26]	1.514.539.973		1.598.722.360	
Altre passività correnti	[27]	889.113.953	508.484.294	1.203.297.079	601.319.217
		19.614.788.180		17.708.791.041	
Passività non correnti					
Passività finanziarie a lungo termine	[28]	16.833.824.422	296.726.257	18.783.683.993	296.476.641
Fondi per rischi e oneri	[29]	4.092.543.996		4.207.773.114	
Fondi per benefici ai dipendenti	[30]	332.675.394		340.744.925	
Altre passività non correnti	[31]	2.187.034.685	720.309.652	1.967.409.827	438.666.395
		23.446.078.497		25.299.611.859	
Passività direttamente associabili ad attività destinate alla vendita	[32]	567.570			
TOTALE PASSIVITÀ		43.061.434.247		43.008.402.900	
PATRIMONIO NETTO					
Capitale sociale	[33]	4.005.358.876		4.005.358.876	
Riserva legale		959.102.123		959.102.123	
Altre riserve		28.651.491.301		33.552.485.626	
Acconto sul dividendo	[1.956.310.403]			[1.992.538.374]	
Azioni proprie	[200.981.512]			[200.981.512]	
Utile netto dell'esercizio		9.078.486.619		4.409.777.928	
TOTALE PATRIMONIO NETTO		40.537.147.004		40.733.204.667	
TOTALE PASSIVITÀ E PATRIMONIO NETTO		83.598.581.251		83.741.607.567	

Conto economico

(€)	Note	2012		2013	
		Totale	di cui verso parti correlate	Totale	di cui verso parti correlate
RICAVI	[35]				
Ricavi della gestione caratteristica		51.196.812.670	17.224.263.251	48.215.101.668	16.505.460.618
Altri ricavi e proventi		266.789.126	43.472.294	263.499.920	39.920.733
Totale ricavi		51.463.601.796		48.478.601.588	
COSTI OPERATIVI	[36]				
Acquisti, prestazioni di servizi e costi diversi		(50.282.612.310)	(29.495.002.359)	(48.761.428.424)	(26.098.541.879)
Costo lavoro		(925.456.293)		(1.174.678.337)	
ALTRI PROVENTI (ONERI) OPERATIVI		(173.132.958)	(160.466.035)	(167.500.094)	(218.743.820)
AMMORTAMENTI E SVALUTAZIONI		(1.125.890.464)		(1.635.248.536)	
UTILE OPERATIVO		(1.043.490.229)		(3.260.253.803)	
PROVENTI (ONERI) FINANZIARI	[37]				
Proventi finanziari		3.539.199.880	402.885.809	2.080.739.355	255.399.582
Oneri finanziari		(4.019.943.804)	(58.209.162)	(2.459.157.423)	(22.098.332)
Proventi netti da attività finanziarie destinate al trading				3.792.751	
Strumenti derivati		(240.476.514)	(221.248.577)	(90.902.345)	(929.988)
		(721.220.438)		(465.527.662)	
PROVENTI (ONERI) SU PARTECIPAZIONI	[38]	8.666.357.397	3.409.799.175	8.339.896.022	
UTILE ANTE IMPOSTE - CONTINUING OPERATIONS		6.901.646.730		4.614.114.557	
Imposte sul reddito	[39]	(693.680.174)		(204.336.629)	
UTILE NETTO DELL'ESERCIZIO - CONTINUING OPERATIONS		6.207.966.556		4.409.777.928	
UTILE NETTO DELL'ESERCIZIO - DISCONTINUED OPERATIONS	[40]	2.870.520.063	1.398.926.210		
UTILE NETTO DELL'ESERCIZIO		9.078.486.619		4.409.777.928	

Prospetto dell'utile complessivo

(€ milioni)	Note	2012	2013
Utile netto dell'esercizio		9.078	4.410
Altre componenti dell'utile complessivo:			
<i>Componenti non riclassificabili a conto economico</i>			
Valutazione di piani a benefici definiti per i dipendenti	(33)	(44)	(8)
Effetto fiscale	(33)	13	3
		(31)	(5)
<i>Componenti riclassificabili a conto economico</i>			
Variazione fair value strumenti finanziari derivati di copertura cash flow hedge	(33)	(80)	(227)
Variazione valutazione fair value di partecipazioni disponibili per la vendita	(33)	141	(64)
Effetto fiscale	(33)	27	63
		88	(228)
Totale altre componenti dell'utile complessivo, al netto dell'effetto fiscale		57	(233)
Totale utile complessivo dell'esercizio		9.135	4.177

Prospetto delle variazioni nelle voci di patrimonio netto

(€ milioni)	Capitale sociale	Altre riserve di capitale	Riserva legale	Azioni proprie acquistate	Riserva per acquisto di azioni proprie	Riserva fair value strumenti finanziari derivati cash flow hedge al netto dell'effetto fiscale	Riserva fair value partecipazioni disponibili per la vendita al netto dell'effetto fiscale	Altre riserve di utili non disponibili	Altre riserve di utili disponibili	Acconto sul dividendo	Utile dell'esercizio	Totale
Saldi al 31 dicembre 2011	4.005	10.393	959	(6.753)	6.753	37			17.532	(1.884)	4.213	35.255
Modifiche criteri contabili (IAS 19)									(9)			(9)
Saldo al 1° gennaio 2012	4.005	10.393	959	(6.753)	6.753	37			17.523	(1.884)	4.213	35.246
Utile netto dell'esercizio											9.078	9.078
Altre componenti dell'utile complessivo:												
Componenti non riclassificabili a conto economico												
Valutazione di piani a benefici definiti per i dipendenti al netto dell'effetto fiscale								(31)				(31)
								(31)				(31)
Componenti riclassificabili a conto economico												
Variazione fair value strumenti finanziari derivati cash flow hedge al netto dell'effetto fiscale						(50)						(50)
Variazione valutazione fair value partecipazioni disponibili per la vendita al netto dell'effetto fiscale							138					138
						(50)	138					88
Operazioni con gli azionisti:												
Acconto sul dividendo 2012 (€0,54 per azione)									(1.956)			(1.956)
Attribuzione del dividendo residuo 2011 (€0,52 per azione)									1.884	(3.768)	(1.884)	
Destinazione utile residuo 2011									445		(445)	
Azioni proprie cedute a fronte di piani di incentivazione di dirigenti				1	(1)				1			1
				1	(1)				446	(72)	(4.213)	(3.839)
Altri movimenti di patrimonio netto:												
Diritti decaduti stock option									(7)			(7)
Annullamento azioni proprie				6.551	(6.551)							
Ricostituzione riserva azioni proprie		(403)			6.000				(5.597)			
Operazioni straordinarie under common control									(2)			(2)
Avanzo (Disavanzo) di fusione									4			4
		(403)		6.551	(551)				(5.602)			(5)
Saldi al 31 dicembre 2012	4.005	9.990	959	(201)	6.201	(13)	138	(31)	12.367	(1.956)	9.078	40.537

segue Prospetto delle variazioni nelle voci di patrimonio netto

(€ milioni)	Capitale sociale	Altre riserve di capitale	Riserva legale	Azioni proprie acquistate	Riserva per acquisto di azioni proprie	Riserva fair value strumenti finanziari derivati cash flow hedge al netto dell'effetto fiscale	Riserva fair value partecipazioni disponibili per la vendita al netto dell'effetto fiscale	Altre riserve di utili non disponibili	Altre riserve di utili disponibili	Acconto sul dividendo	Utile dell'esercizio	Totale
Saldi al 31 dicembre 2012	4.005	9.990	959	(201)	6.201	(13)	138	(31)	12.367	(1.956)	9.078	40.537
Utile netto dell'esercizio											4.410	4.410
Altre componenti dell'utile complessivo:												
Componenti non riclassificabili a conto economico												
Valutazione di piani a benefici definiti per i dipendenti al netto dell'effetto fiscale								5				5
								5				5
Componenti riclassificabili a conto economico												
Variazione fair value strumenti finanziari derivati cash flow hedge al netto dell'effetto fiscale						(166)						(166)
Variazione valutazione fair value partecipazioni disponibili per la vendita al netto dell'effetto fiscale							(62)					(62)
						(166)	(62)					(228)
Operazioni con gli azionisti:												
Acconto sul dividendo 2013 (€0,55 per azione)										(1.993)		(1.993)
Attribuzione del dividendo residuo 2012 (€0,54 per azione)									(829)	1.956	(3.083)	(1.956)
Attribuzione utile 2012 a riserve								2.603	3.392		(5.995)	
								2.603	2.563	(37)	(9.078)	(3.949)
Altri movimenti di patrimonio netto:												
Riduzione riserva art. 6 comma 1 lettera a) D.Lgs. 38/2005								(1.088)	1.088			
Operazioni straordinarie under common control									(32)			(32)
Diritti decaduti stock option									(13)			(13)
Altre variazioni									3			3
								(1.088)	1.046			(42)
Saldi al 31 dicembre 2013	4.005	9.990	959	(201)	6.201	(179)	76	1.489	15.976	(1.993)	4.410	40.733

Rendiconto finanziario

(€ milioni)	2012	2013
Utile netto dell'esercizio - continuing operations	6.207	4.410
<i>Rettifiche per ricondurre l'utile netto al flusso di cassa da attività operativa:</i>		
- Ammortamenti	847	855
- Svalutazioni nette di attività materiali e immateriali	279	780
- Svalutazioni (rivalutazioni) partecipazioni	1.704	1.721
- Plusvalenze nette su cessioni di attività	(3.920)	(102)
Dividendi	(6.446)	(9.888)
Interessi attivi	(354)	(235)
Interessi passivi	784	677
Imposte sul reddito	694	204
Altre variazioni	4	(7)
Variazioni del capitale di esercizio:		
- rimanenze	(330)	286
- crediti commerciali	(2.035)	418
- debiti commerciali	121	(521)
- fondi per rischi e oneri	522	622
- altre attività e passività	311	322
<i>Flusso di cassa del capitale di esercizio</i>	<i>(1.411)</i>	<i>1.127</i>
Variazione fondo benefici per i dipendenti	[9]	[10]
Dividendi incassati	6.446	9.888
Interessi incassati	339	217
Interessi pagati	(809)	(818)
Imposte sul reddito pagate al netto dei rimborsi e crediti di imposta acquistati	(129)	(173)
Flusso di cassa netto da attività operativa - continuing operations	4.226	8.646
Flusso di cassa netto da attività operativa - discontinued operations	331	
Flusso di cassa netto da attività operativa	4.557	8.646
<i>di cui flusso di cassa netto da attività operativa verso parti correlate</i>	<i>(11.767)</i>	<i>(9.566)</i>
Investimenti:		
- attività materiali	(1.273)	(1.064)
- attività immateriali	(186)	(160)
- partecipazioni	(3.462)	(7.382)
- crediti finanziari strumentali all'attività operativa	(727)	(325)
- variazione debiti e crediti relativi all'attività di investimento e imputazione di ammortamenti all'attivo patrimoniale	(35)	(155)
- acquisto rami d'azienda e fusioni	(5)	(6)
<i>Flusso di cassa degli investimenti</i>	<i>(5.688)</i>	<i>(9.092)</i>
Disinvestimenti:		
- attività materiali	13	7
- partecipazioni	8.559	2.317
- crediti finanziari strumentali all'attività operativa	9.800	327
- variazione debiti e crediti relativi all'attività di disinvestimento	10	4
- cessioni rami d'azienda	7	4
<i>Flusso di cassa dei disinvestimenti</i>	<i>18.389</i>	<i>2.659</i>
Flusso di cassa netto da attività di investimento	12.701	(6.433)
<i>di cui flusso di cassa netto da attività di investimento verso parti correlate</i>	<i>15.890</i>	<i>(233)</i>
Attività finanziarie destinate al trading		(5.001)
Assunzione (rimborsi) di debiti finanziari a lungo	(3.757)	961
Incremento (decremento) di debiti finanziari a breve termine	(1.163)	(252)
Crediti finanziari non strumentali all'attività operativa	(2.455)	3.516
Cessione di azioni proprie	1	
Dividendi pagati	(3.840)	(3.949)
Flusso di cassa netto da attività di finanziamento	(11.214)	(4.725)
<i>di cui flusso di cassa netto da attività di finanziamento verso parti correlate</i>	<i>(1.890)</i>	<i>2.165</i>
Flusso di cassa netto dell'esercizio	6.044	(2.512)
Disponibilità liquide ed equivalenti a inizio esercizio	354	6.400
Apporti da fusione	2	
Disponibilità liquide ed equivalenti a inizio esercizio post-fusione	356	6.400
Disponibilità liquide ed equivalenti a fine esercizio	6.400	3.888

Note al bilancio di esercizio

1 Criteri di redazione

Il bilancio di esercizio è redatto secondo gli International Financial Reporting Standards (nel seguito "IFRS" o "principi contabili internazionali") emanati dall'International Accounting Standards Board (IASB) e adottati dalla Commissione Europea secondo la procedura di cui all'art. 6 del Regolamento (CE) n. 1606/2002 del Parlamento Europeo e del Consiglio del 19 luglio 2002 e ai sensi dell'art. 9 del D.Lgs. 38/05. Con riferimento alle attività di esplorazione e produzione di idrocarburi sono adottati i criteri applicati a livello internazionale con particolare riferimento alla determinazione degli ammortamenti con il metodo dell'unità di prodotto.

Il bilancio è redatto applicando il metodo del costo storico, tenuto conto ove appropriato delle rettifiche di valore, con l'eccezione delle voci di bilancio che secondo gli IFRS devono essere rilevate al fair value, come indicato nei criteri di valutazione.

Il progetto di bilancio di esercizio al 31 dicembre 2013 è stato approvato dal Consiglio di Amministrazione di Eni nella riunione del 17 marzo 2014.

Le informazioni a commento dello stato patrimoniale e del conto economico, tenuto conto della rilevanza degli importi, sono espresse in € milioni.

Le note di commento riportano i valori al 31 dicembre 2012.

2 Criteri di valutazione

I criteri di valutazione sono gli stessi adottati per la redazione del bilancio consolidato, cui si rinvia, fatta eccezione per la rilevazione e valutazione delle partecipazioni in imprese controllate, controllate congiuntamente e collegate, che sono valutate al costo di acquisto. In presenza di obiettive evidenze di perdita di valore, la recuperabilità è verificata confrontando il valore di iscrizione della partecipazione con il relativo valore recuperabile rappresentato dal maggiore tra il fair value, al netto degli oneri di dismissione, e il valore d'uso. Il valore d'uso è determinato, generalmente, nei limiti della corrispondente frazione del patrimonio netto dell'impresa partecipata desunto dal bilancio consolidato, aggiornando i flussi di cassa attesi dall'asset e, se significativi e ragionevolmente determinabili, dalla sua cessione al netto degli oneri di dismissione. I flussi di cassa attesi sono determinati sulla base di assunzioni ragionevoli e dimostrabili rappresentative della migliore stima delle future condizioni economiche, dando maggiore rilevanza alle indicazioni provenienti dall'esterno. L'attualizzazione è effettuata a un tasso che riflette le valutazioni correnti di mercato del valore temporale del denaro e dei rischi specifici dell'attività non riflesse nelle stime dei flussi di cassa.

La quota di pertinenza della partecipante di eventuali perdite della partecipata, eccedente il valore di iscrizione della partecipazione, è rilevata in un apposito fondo nella misura in cui la partecipante è impegnata ad adempiere a obbligazioni legali o implicite della partecipata, o comunque, a coprirne le perdite.

Quando vengono meno i motivi delle svalutazioni effettuate, le parte-

cipazioni sono rivalutate nei limiti delle svalutazioni effettuate con imputazione dell'effetto a conto economico alla voce "Proventi (oneri) su partecipazioni".

Le altre partecipazioni sono valutate al fair value con imputazione degli effetti alla riserva di patrimonio netto afferente le altre componenti dell'utile complessivo; le variazioni del fair value rilevate nel patrimonio netto sono imputate a conto economico all'atto della svalutazione o del realizzo. Differentemente, le quote di partecipazioni a servizio di prestiti obbligazionari convertibili in azioni Galp e Snam sono valutate al fair value con imputazione degli effetti a conto economico, in applicazione della fair value option, al fine di assicurare la simmetria con la rappresentazione a conto economico delle variazioni del fair value dell'opzione di conversione implicita nel prestito obbligazionario convertibile e oggetto di separata rilevazione.

Quando le partecipazioni non sono quotate in un mercato regolamentato e il fair value non può essere attendibilmente determinato, le stesse sono valutate al costo rettificato per perdite di valore; le perdite di valore non sono oggetto di ripristino¹.

I dividendi da società controllate, controllate congiuntamente e collegate sono imputati a conto economico quando deliberati, anche nel caso in cui derivino dalla distribuzione di riserve di utili generatesi antecedentemente all'acquisizione della partecipazione. La distribuzione di tali riserve di utili rappresenta un evento che fa presumere una perdita di valore e, pertanto, comporta la necessità di verificare la recuperabilità del valore di iscrizione della partecipazione.

3 Schemi di bilancio²

Le voci dello stato patrimoniale sono classificate in correnti e non correnti, quelle del conto economico sono classificate per natura³.

Il prospetto dell'utile complessivo indica il risultato economico integrato dei proventi e oneri che per espressa disposizione degli IFRS sono rilevati direttamente a patrimonio netto.

Il prospetto delle variazioni del patrimonio netto presenta i proventi (oneri) complessivi dell'esercizio, le operazioni con gli azionisti e le altre variazioni del patrimonio netto.

Lo schema di rendiconto finanziario è predisposto secondo il "metodo indiretto", rettificando l'utile del periodo delle altre componenti di natura non monetaria.

4 Modifica dei criteri contabili

Con il Regolamento n. 475/2012 emesso dalla Commissione Europea in data 5 giugno 2012 è stata omologata la nuova versione dello IAS 19 "Benefici per i dipendenti" (di seguito IAS 19). Le nuove disposizioni dello IAS 19 sono applicate con effetto retroattivo rettificando i valori di apertura dello stato patrimoniale al 1° gennaio 2012 e i dati economici del 2012. Nel bilancio di esercizio, l'applicazione delle nuove disposizioni dello IAS 19

[1] La svalutazione rilevata in un periodo infrannuale non è oggetto di storno anche nel caso in cui, sulla base delle condizioni esistenti in un periodo infrannuale successivo, la svalutazione sarebbe stata minore ovvero non rilevata.

[2] Gli schemi di bilancio sono gli stessi adottati nel bilancio di esercizio 2012, fatta eccezione per il prospetto dell'utile complessivo dove, per effetto dell'entrata in vigore delle modifiche allo IAS 1 "Presentazione del bilancio", le componenti dell'utile complessivo sono raggruppate sulla base della possibilità di una loro riclassifica a conto economico secondo quanto disposto dagli IFRS di riferimento (cd. reclassification adjustments).

[3] Le informazioni relative agli strumenti finanziari secondo la classificazione prevista dagli IFRS sono indicate nella nota n. 34 Garanzie, impegni e rischi - Altre informazioni sugli strumenti finanziari.

ha comportato, rispettivamente, al lordo e al netto dell'effetto fiscale: (i) al 1° gennaio 2012, una riduzione del patrimonio netto di €12 e €9 milioni; (ii) al 31 dicembre 2012, una riduzione del patrimonio netto di €56 e €40 milioni, di cui €44 e €31 milioni relativi agli utili e perdite attuariali 2012 rilevati nelle altre componenti dell'utile complessivo. L'effetto sul conto economico 2012 non è significativo. La rappresentazione del "net interest" dei piani a benefici definiti tra i "Proventi (oneri) finanziari", in luogo della precedente rappresentazione come componente del costo lavoro, ha determinato una variazione positiva dell'utile operativo dell'esercizio 2012 di €10 milioni.

Inoltre, a partire dal 1° gennaio 2013 è entrato in vigore l'IFRS 13 "Valutazione del fair value" (omologato dalla Commissione Europea con Regolamento n. 1255/2012 dell'11 dicembre 2012) che definisce un framework unico per le valutazioni al fair value, richieste o consentite da parte di altri IFRS e per

l'informativa di bilancio. L'applicazione delle disposizioni dell'IFRS 13 non ha prodotto effetti significativi.

5 Utilizzo di stime contabili

Con riferimento all'utilizzo di stime contabili si rinvia a quanto indicato nel bilancio consolidato.

6 Principi contabili di recente emanazione

Con riferimento ai principi contabili di recente emanazione si rinvia a quanto indicato nel bilancio consolidato.

Attività correnti

7 Disponibilità liquide ed equivalenti

Le disponibilità liquide ed equivalenti ammontano a €3.888 milioni (€6.400 milioni al 31 dicembre 2012) con un decremento di €2.512 milioni.

Le disponibilità liquide ed equivalenti sono costituite essenzialmente da depositi in euro e in moneta estera che rappresentano l'impiego sul mercato della liquidità detenuta a vista per le esigenze del Gruppo e da saldi attivi di conto corrente connessi alla gestione degli incassi e dei pagamenti del Gruppo che confluiscono sui conti Eni. La scadenza media dei depositi in euro (€2.042 milioni) è di 9 giorni e il tasso di interesse effettivo è lo 0,487%; la scadenza media dei depositi in dollari (€761 milioni) è di 2 giorni e il tasso di interesse effettivo è lo 0,074%; la scadenza media dei depositi in sterline (€44 milioni) è di 2 giorni e il tasso di interesse effettivo è lo 0,3%.

8 Attività finanziarie destinate al trading

Le attività finanziarie destinate al trading di €5.004 milioni al 31 dicembre 2013 sono relative a titoli non strumentali all'attività operativa. Eni ha definito la costituzione e il mantenimento di una riserva di liquidità nel rispetto di quanto definito nel Piano Finanziario. L'attività di gestione della liquidità strategica realizzata tramite operazioni in conto proprio in ottica di ottimizzazione finanziaria del rendimento, pur nel rispetto di specifici limiti di rischio autorizzati, e con gli obiettivi di tutela del capitale e disponibilità immediata della liquidità si analizza come segue⁴:

(€ milioni)	31.12.2013
Titoli non strumentali all'attività operativa:	
Titoli emessi da Stati sovrani	1.961
Titoli emessi da Imprese industriali	2.032
Titoli emessi da Istituti finanziari e assicurativi	1.011
	5.004

[4] Maggiori informazioni sui rischi connessi alla liquidità strategica sono riportate alla nota n. 34 Garanzie, impegni e rischi - Gestione dei rischi di impresa.

(€ milioni)	Valore Nominale (€ milioni)	Fair Value (€ milioni)	Classe di rating Moody's	Classe di rating S&P
TITOLI EMESSI DA STATI SOVRANI				
Tasso fisso				
Paesi Bassi	150	153	Aaa	AA+
Francia	140	144	Aa1	AA
Italia	115	116	Baa2	BBB
Belgio	95	99	Aa3	AA
Spagna	55	57	Baa3	BBB-
Austria	25	26	Aaa	AA+
Germania	17	17	Aaa	AAA
Danimarca	13	13	Aaa	AAA
Polonia	10	8	A2	A-
Slovacchia	6	7	A2	A
Svezia	5	5	Aaa	AAA
Europa (Organismi sovranazionali)	99	100	da Aaa a Aa1	da AAA a AA
	730	745		
Tasso variabile				
Italia	667	667	Baa2	BBB
Francia	100	100	Aa1	AA
Spagna	100	100	Baa3	BBB-
Paesi Bassi	56	56	Aaa	AA+
Germania	50	50	Aaa	AAA
Slovacchia	1	1	A2	A
Europa (Organismi sovranazionali)	242	242	da Aaa a Aa1	da AAA a AA
	1.216	1.216		
Totale titoli emessi da Stati Sovrani	1.946	1.961		
ALTRI TITOLI				
Tasso fisso				
Titoli quotati emessi da imprese industriali	1.494	1.574	da Aaa a Baa3	da AAA a BBB-
Titoli non quotati emessi da imprese industriali	325	325	da P-1 a P-2	da A-1+ a A-2
Titoli quotati emessi da Istituti finanziari e assicurativi	377	396	da Aaa a Baa3	da AAA a BBB-
Titoli non quotati emessi da Istituti finanziari e assicurativi	218	218	da P-1 a P-2	da A-1+ a A-2
	2.414	2.513		
Tasso variabile				
Titoli quotati emessi da imprese industriali	133	133	da Aaa a Baa3	da AAA a BBB-
Titoli quotati emessi da Istituti finanziari	397	397	da Aaa a Baa3	da AAA a BBB-
	530	530		
Totale Altri titoli	2.944	3.043		
	4.890	5.004		

Le altre attività finanziarie destinate al trading si analizzano per valuta come segue:

(€ milioni)	31.12.2013
Euro	4.954
Lira sterlina	37
Franco Svizzero	13
	5.004

Il fair value dei titoli è stimato o sulla base delle quotazioni di mercato fornite dai primari info-provider, oppure, in alternativa, sulla base di appropriate tecniche di valutazione generalmente adottate in ambito finanziario.

9 Crediti commerciali e altri crediti

I crediti commerciali e altri crediti si analizzano come segue:

(€ milioni)	31.12.2012	31.12.2013
Crediti commerciali	13.097	12.641
Crediti finanziari:		
- strumentali all'attività operativa	371	268
- non strumentali all'attività operativa	9.065	5.546
	9.436	5.814
Altri crediti:		
- attività di disinvestimento	11	8
- altri	363	424
	374	432
	22.907	18.887

I crediti sono esposti al netto del fondo svalutazione di €714 milioni (€562 milioni al 31 dicembre 2012), la cui movimentazione è di seguito indicata:

(€ milioni)	Valore al 31.12.2012	Accantonamenti	Utilizzi	Valore al 31.12.2013
Crediti commerciali	547	277	(112)	712
Altri crediti diversi e finanziari	15		(13)	2
	562	277	(125)	714

I crediti commerciali di €12.641 milioni riguardano essenzialmente crediti derivanti dalla cessione di gas naturale e di energia elettrica, di cui €5.554 milioni per bollette da emettere, e dalla vendita di prodotti petroliferi. Il decremento dei crediti commerciali di €456 milioni si riferisce essenzialmente alla Divisione Refining & Marketing per €240 milioni e alla Divisione Gas & Power per €237 milioni. I crediti commerciali riguardano crediti verso clienti (€8.898 milioni), crediti verso imprese controllate (€3.569 milioni) e crediti verso imprese collegate, a controllo congiunto e altre di gruppo (€174 milioni).

Al 31 dicembre 2013 sono in essere operazioni di cessione pro-soluto di crediti commerciali con scadenza 2014 di €851 milioni. Le cessioni hanno riguardato crediti commerciali relativi alla Divisione Refining & Marketing (€129 milioni) e alla Divisione Gas & Power (€722 milioni).

I crediti commerciali e altri crediti si analizzano come segue:

(€ milioni)	31.12.2012			31.12.2013		
	Crediti commerciali	Altri crediti	Totale	Crediti commerciali	Altri crediti	Totale
Crediti non scaduti e non svalutati	11.309	373	11.682	10.065	431	10.496
Crediti svalutati al netto del fondo svalutazione	1.096	1	1.097	612	1	613
Crediti scaduti e non svalutati:						
- da 0 a 3 mesi	472		472	824		824
- da 3 a 6 mesi	44		44	305		305
- da 6 a 12 mesi	90		90	468		468
- oltre 12 mesi	86		86	367		367
	692		692	1.964		1.964
	13.097	374	13.471	12.641	432	13.073

I crediti commerciali e gli altri crediti scaduti e non svalutati riguardano principalmente rapporti verso amministrazioni pubbliche e altre controparti con elevata affidabilità creditizia per forniture di prodotti petroliferi e gas naturale. Inoltre la Divisione Gas & Power ha registrato un significativo incremento dell'ammontare dei crediti scaduti nella fascia zero-tre mesi nei confronti dei clienti retail a causa delle difficoltà finanziarie dovute alla recessione economica.

I crediti commerciali in moneta diversa dall'euro ammontano a €204 milioni.

I crediti finanziari strumentali all'attività operativa⁵ di €268 milioni sono diminuiti di €103 milioni. Tali crediti riguardano la quota a breve dei crediti finanziari a lungo termine verso società controllate. I crediti finanziari non strumentali all'attività operativa di €5.546 milioni riguardano crediti verso società controllate, in particolare verso Eni Finance International SA (€1.709 milioni), Saipem SpA (€1.114 milioni), Versalis SpA (€831 milioni), Trans Tunisian Pipeline Company SpA (€631 milioni), Eni Angola SpA (€494 milioni). I crediti non strumentali sono diminuiti di €3.519 milioni principalmente per il rimborso del finanziamento a breve concesso a Società Ionica Gas SpA in relazione alla cessione del 28,57% del capitale sociale di Eni East Africa SpA.

I crediti finanziari in moneta diversa dall'euro ammontano a €1.807 milioni.

[5] I crediti finanziari strumentali all'attività operativa riguardano i finanziamenti a lungo termine, comprensivi delle quote a breve termine, concessi alle società del Gruppo. La quota a lungo termine dei crediti finanziari strumentali all'attività operativa è descritta alla nota n. 18 - Altre attività finanziarie. I crediti finanziari non strumentali all'attività operativa riguardano i finanziamenti a breve termine concessi alle società del Gruppo.

Gli altri crediti si analizzano come segue:

(€ milioni)	31.12.2012	31.12.2013
Crediti verso partner in joint venture per attività di esplorazione e produzione	106	102
Acconti per servizi e forniture	74	102
Anticipi al personale	34	36
Altri crediti	160	192
	374	432

Gli altri crediti di €192 milioni riguardano principalmente i crediti per il regolamento di rapporti patrimoniali con imprese controllate incluse nel consolidato fiscale (€49 milioni) e crediti verso imprese controllate incluse nel consolidato IVA (€56 milioni).

I crediti verso parti correlate sono indicati alla nota n. 42 - Rapporti con parti correlate.

La valutazione al fair value dei crediti commerciali e altri crediti non produce effetti significativi considerato il breve periodo di tempo intercorrente tra il sorgere del credito e la sua scadenza.

10 Rimanenze

Le rimanenze si analizzano come segue:

(€ milioni)	31.12.2012				31.12.2013			
	Greggio, gas naturale e prodotti petroliferi	Lavori in corso su ordinazione	Altre	Totale	Greggio, gas naturale e prodotti petroliferi	Lavori in corso su ordinazione	Altre	Totale
Materie prime, sussidiarie e di consumo	184		52	236	278		77	355
Prodotti in corso di lavorazione e semilavorati	76			76	56			56
Lavori in corso su ordinazione		7		7		15		15
Prodotti finiti e merci	2.110			2.110	1.716			1.716
Certificati bianchi			19	19			20	20
	2.370	7	71	2.448	2.050	15	97	2.162

Le rimanenze sono esposte al netto del fondo svalutazione di €14 milioni (€23 milioni al 31 dicembre 2012):

(€ milioni)	Valore al 31.12.2012	Accantonamenti	Utilizzi	Valore al 31.12.2013
Materie prime, sussidiarie e di consumo	5	5		10
Prodotti in corso di lavorazione e semilavorati				
Prodotti finiti e merci	18		(14)	4
	23	5	(14)	14

Al 31 dicembre 2013 le rimanenze sono costituite:

- per le materie prime sussidiarie e di consumo, principalmente da greggio (€278 milioni);
- per i prodotti in corso di lavorazione e semilavorati, da nafta in deposito presso le raffinerie (€56 milioni);
- per i prodotti finiti e merci, da prodotti petroliferi depositati presso raffinerie e depositi (€747 milioni) e da gas naturale depositato principalmente presso Stoccaggi Gas Italia SpA (€867 milioni) e di GNL depositato presso il terminale di Zeebrugge e su navi viaggianti (€102 milioni).

Le rimanenze di magazzino impegnate a garanzia del pagamento dei servizi di stoccaggio ammontano a €105 milioni.

11 Attività per imposte sul reddito correnti

Le attività per imposte sul reddito correnti si analizzano come segue:

(€ milioni)	31.12.2012	31.12.2013
IRES	236	148
Addizionale IRES Legge n. 7/2009		72
Crediti per istanza di rimborso IRES Legge n. 2/2009	40	41
IRAP	34	25
Altre	4	8
	314	294

I crediti per istanza di rimborso IRES Legge n. 2/2009 riguardano la possibilità avuta nel 2009 di dedurre dal reddito, ai sensi dell'articolo 99, comma 1, del TUIR, un importo pari al 10% dell'IRAP dovuta. I periodi d'imposta per i quali è stato richiesto il rimborso sono i periodi 2004, 2005, 2006 e 2007.

12 Attività per altre imposte correnti

Le attività per altre imposte correnti si analizzano come segue:

(€ milioni)	31.12.2012	31.12.2013
Amministrazione Finanziaria Italiana:		
- Imposte di consumo	144	31
- IVA	160	59
- Accise	42	43
- Altre imposte indirette	22	25
	368	158

Le attività per altre imposte correnti si riducono di €210 milioni a seguito della circostanza che nel corso del 2012 erano stati versati acconti per imposte di consumo superiori al debito maturato in fase di conguaglio.

13 Altre attività correnti

Le altre attività correnti si analizzano come segue:

(€ milioni)	31.12.2012	31.12.2013
Fair value su strumenti finanziari derivati non di copertura e di trading	482	589
Fair value su strumenti finanziari derivati di copertura cash flow hedge	29	14
Altre attività	148	242
	659	845

Il fair value degli strumenti finanziari derivati non di copertura e di trading si analizza come segue:

(€ milioni)	31.12.2012		31.12.2013	
	Fair value	Impegni	Fair value	Impegni
Contratti su valute				
Currency swap	235	13.190	370	15.432
Outright	78	4.681	76	3.263
Interest currency swap	8	44	6	35
	321	17.915	452	18.730
Contratti su tassi d'interesse				
Interest Rate Swap	2	106	2	36
	2	106	2	36
Contratti su merci				
Future	2	48		
Over the counter	157	2.822	135	3.055
	159	2.870	135	3.055
	482	20.891	589	21.821

Il fair value degli strumenti finanziari derivati è calcolato sulla base di quotazioni di mercato fornite da primari info-provider, oppure, in alternativa, sulla base di appropriate tecniche di valutazione generalmente adottate in ambito finanziario.

Il fair value degli strumenti finanziari derivati non di copertura di €589 milioni (€482 milioni al 31 dicembre 2012) riguarda gli strumenti finanziari derivati privi dei requisiti formali per essere trattati in base all'hedge accounting secondo gli IFRS in quanto stipulati su importi corrispondenti all'esposizione netta dei rischi su cambi, su tassi di interesse e su merci e, pertanto, non sono riferibili a specifiche transazioni commerciali o finanziarie.

Il fair value degli strumenti finanziari derivati di copertura cash flow hedge di €14 milioni riguarda operazioni di copertura del rischio commodity con l'obiettivo di minimizzare il rischio di variabilità dei cash flow futuri associati a vendite attese con elevata probabilità o a vendite già contrattate derivante dalla differente indicizzazione dei contratti di somministrazione rispetto ai contratti di approvvigionamento. La medesima logica è utilizzata nell'ambito delle strategie di riduzione del rischio di cambio. Gli effetti della valutazione al fair value degli strumenti finanziari derivati di copertura cash flow hedge sono indicati alle note n. 33 - Patrimonio netto e alla nota n. 36 - Altri proventi (oneri) operativi. Le informazioni relative ai rischi oggetto di copertura e alle politiche di hedging sono indicate alla nota n. 34 - Garanzie, impegni e rischi - Gestione dei rischi d'impresa.

Le altre attività di €242 milioni comprendono essenzialmente i titoli ambientali (€138 milioni) della Divisione Gas & Power e i risconti per prestazioni di servizio anticipate e risconti di affitti e canoni (€99 milioni).

Attività non correnti

14 Immobili, impianti e macchinari

Gli immobili, impianti e macchinari si analizzano come segue:

(€ milioni)	Valore iniziale netto	Operazioni straordinarie	Investimenti	Ammortamenti	Svalutazioni	Dismissioni	Altre variazioni	Valore finale netto	Valore finale lordo	Fondo ammortamento e svalutazione
31.12.2012										
Terreni	154					(1)	3	156	156	
Fabbricati	164			(10)	(23)		31	162	714	552
Impianti e macchinari	3.647			(678)	(204)	(1)	1.385	4.149	18.066	13.917
Attrezzature industriali e commerciali	26		7	(14)			6	25	284	259
Altri beni	67		7	(22)	(3)		9	58	540	482
Immobilizzazioni in corso e acconti	2.345	(1)	1.259		(48)	(21)	(1.157)	2.377	2.498	121
	6.403	(1)	1.273	(724)	(278)	(23)	277	6.927	22.258	15.331
31.12.2013										
Terreni	156						7	163	163	
Fabbricati	162	(1)		(13)	(13)		97	232	813	581
Impianti e macchinari	4.149	19		(698)	(593)	(3)	1.105	3.979	19.251	15.272
Attrezzature industriali e commerciali	25		10	(14)	(1)		11	31	301	270
Altri beni	58		8	(23)	(1)		23	65	572	507
Immobilizzazioni in corso e acconti	2.377	5	1.046		(170)		(1.260)	1.998	2.231	233
	6.927	23	1.064	(748)	(778)	(3)	(17)	6.468	23.331	16.863

I terreni (€163 milioni) riguardano principalmente le aree sulle quali insistono gli impianti di distribuzione dei carburanti.

I fabbricati (€232 milioni) riguardano principalmente fabbricati industriali impiegati nell'attività di raffinazione e nell'attività non oil della rete di distribuzione.

Gli impianti e macchinari (€3.979 milioni) riguardano essenzialmente gli impianti di sfruttamento di giacimenti di idrocarburi (€2.081 milioni), gli impianti di raffinazione (€635 milioni) e gli impianti di distribuzione carburanti (€586 milioni), i costi per la chiusura mineraria dei pozzi, per la rimozione delle strutture e per il ripristino dei siti (€287 milioni).

Le attrezzature industriali e commerciali (€31 milioni) si riferiscono principalmente agli strumenti di laboratorio della raffinazione e della logistica nonché ad attrezzature commerciali del comparto non oil della rete di distribuzione carburanti.

Gli altri beni (€65 milioni) riguardano principalmente le attrezzature informatiche.

Le immobilizzazioni in corso e acconti (€1.998 milioni) riguardano in particolare: (i) gli interventi sulle strutture di raffineria in particolare presso l'impianto di Sannazzaro (€1.090 milioni); (ii) le ristrutturazioni degli impianti della rete commerciale (€111 milioni); (iii) gli investimenti relativi allo sviluppo dei giacimenti della concessione Val d'Agri (€305 milioni), dei giacimenti dell'offshore adriatico (€231 milioni) e della concessione Villafortuna (€42 milioni).

Gli investimenti di €1.064 milioni riguardano essenzialmente: (a) la Divisione Refining & Marketing (€484 milioni) in relazione: (i) all'attività di raffinazione e logistica (€379 milioni), per il miglioramento della flessibilità e delle rese degli impianti, in particolare presso l'Impianto Est della Raffineria di Sannazzaro; (ii) all'attività di marketing (€105 milioni), per la ristrutturazione della rete di distribuzione di prodotti petroliferi; (b) la Divisione Exploration & Production (€532 milioni) relativi essenzialmente alle attività di sviluppo di nuovi progetti e di mantenimento degli asset esistenti. Gli investimenti di sviluppo hanno riguardato in particolare: (i) l'ottimizzazione di giacimenti in produzione attraverso interventi di manutenzione pozzi (Angela, Angelina, Annamaria, Cervia, Armida, Trecate, Rospo, Barbara, Monte Alpi); (ii) l'avanzamento del programma di perforazione, allacciamento e adeguamento degli impianti di produzione in Val d'Agri; (iii) il completamento delle attività di commissioning della nuova FPSO per lo sfruttamento del giacimento di Aquila; (iv) l'avvio dei programmi di sviluppo dei giacimenti di Fauzia ed Elettra; (v) l'ottimizzazione degli impianti di compressione sulle piattaforme situate nell'offshore adriatico.

Il tasso d'interesse utilizzato per la capitalizzazione degli oneri finanziari è del 2,74% (3,05% al 31 dicembre 2012). Gli oneri finanziari capitalizzati ammontano a €51 milioni.

I principali coefficienti di ammortamento adottati sono compresi nei seguenti intervalli:

(% annua)	
Fabbricati	3-16
Pozzi e impianti di sfruttamento	Aliquota UOP
Impianti specifici di raffinazione e logistica	5,5-15
Impianti specifici di distribuzione	4-10
Altri impianti e macchinari	4-25
Attrezzature industriali e commerciali	7-35
Altri beni	12-25

Le svalutazioni sono state determinate confrontando il valore di libro con il relativo valore recuperabile, rappresentato dal maggiore tra il fair value, al netto degli oneri di dismissione e il valore d'uso. Considerata la natura delle attività Eni, le informazioni sul fair value degli asset sono di difficile ottenimento, salva la circostanza che un'attiva di negoziazione sia in corso con un potenziale acquirente o che il fair value sia determinabile attraverso l'utilizzo di prezzi di mercato oggettivamente rilevabili. La valutazione è effettuata per singola attività o per il più piccolo insieme identificabile di attività che genera flussi di cassa in entrata autonomi derivanti dal suo utilizzo continuativo (cd. cash generating unit). In particolare le cash generating unit sono rappresentate generalmente: (i) per la Divisione Exploration & Production dai campi o pool di campi quando in relazione ad aspetti tecnici, economici o contrattuali i relativi flussi di cassa risultano tra loro interdipendenti; (ii) per la Divisione Refining & Marketing dagli impianti di raffinazione e dagli impianti afferenti i canali di distribuzione (rete ordinaria, autostradale, extra rete), con relative facilities.

Il valore recuperabile delle cash generating unit è determinato sulla base del valore d'uso ottenuto attualizzando i flussi di cassa attesi determinati sulla base delle migliori informazioni disponibili al momento della stima, desumibili: (i) per i primi quattro anni della stima, dal piano industriale quadriennale approvato dalla Direzione Aziendale contenente le previsioni in ordine ai volumi, agli investimenti, ai costi operativi; ai margini e agli assetti industriali e commerciali, nonché all'andamento delle principali variabili monetarie, inflazione, tassi di interesse nominali e tassi di cambio; (ii) per gli anni successivi al quarto, tenuto conto delle ipotesi sull'evoluzione di lungo termine delle principali variabili macroeconomiche adottate dal management (tassi di inflazione, prezzo del petrolio, ecc.) si assumono proiezioni dei flussi di cassa basate: a) per le CGU della Divisione Exploration & Production, sulla vita residua delle riserve e le associate proiezioni di costi operativi e investimenti di sviluppo; b) per le CGU della Divisione Refining & Marketing, sulla vita economico-tecnica degli impianti e le associate proiezioni di costi operativi, investimenti di mantenimento e margini di raffinazione e commerciali o di risultato operativo più ammortamenti normalizzato; (iii) per quanto riguarda i prezzi delle commodity, al più recente scenario di mercato redatto ai fini della verifica del valore recuperabile. Tale scenario tiene conto della stima dei prezzi correnti desumibili dal mercato per il futuro quadriennio e delle assunzioni di lungo termine adottate dal management Eni nel processo di pianificazione strategica degli investimenti che guardano ai fondamentali della domanda e dell'offerta delle principali commodity.

Il valore d'uso è determinato attualizzando i flussi di cassa al netto delle imposte al tasso che corrisponde per la Divisione Exploration & Production e la Divisione Refining & Marketing al costo medio ponderato del capitale di Eni rettificato per tener conto del Rischio Paese specifico (Italia) in cui si svolge l'attività (WACC adjusted post-imposte). Nel 2013 il WACC adjusted post imposte di Eni, dal quale sono derivati i WACC utilizzati nel calcolo del valore d'uso delle CGU, è diminuito di 40 punti base rispetto al 2012 per effetto principalmente della riduzione del premio per il rischio sovrano Italia incorporato nei rendimenti dei titoli di stato italiani a dieci anni. Gli altri parametri utilizzati nella determinazione del costo del capitale – costo del debito Eni, equity risk, premio medio per il rischio Paese, rapporto di indebitamento – hanno registrato marginali variazioni. Il WACC adjusted 2013 è il 7,1% per la Divisione Refining & Marketing e il 6,7% per la Divisione Exploration & Production. Il riferimento ai flussi di cassa e ai tassi di sconto al netto delle imposte è adottato in quanto produce risultati sostanzialmente equivalenti a quelli derivanti da una valutazione ante imposte.

I principali asset oggetto di svalutazione sono riferiti alla Divisione Refining & Marketing e alla Divisione Exploration & Production. Per la Divisione Refining & Marketing, in particolare hanno riguardato: (i) gli impianti di raffinazione in base alle proiezioni di margini di raffinazione non remunerativi (€562 milioni); (ii) i nuovi investimenti sulla rete autostradale (€11 milioni); (iii) la rete convenzionata (€3 milioni); (iv) gli asset legati ai business extrarete lubrificanti e prodotti speciali (€2 milioni), che sono relativi a cash generating unit interamente svalutate nei precedenti esercizi per le quali non si prevedono concrete prospettive di ripresa di valore. Per la Divisione Exploration & Production hanno riguardato alcuni impianti di sfruttamento di giacimenti di idrocarburi situati nell'off-shore adriatico e nell'onshore della Pianura Padana a causa di revisioni negative delle riserve (€ 177 milioni).

Le altre variazioni negative di €17 milioni accolgono essenzialmente la revisione delle stime dei costi per abbandono e ripristino siti, dovuta alla revisione dei tassi di sconto, alla revisione del timing degli esborsi e all'aggiornamento delle stime costi.

I contributi pubblici portati a decremento degli immobili, impianti e macchinari ammontano a €81 milioni.

Gli immobili, impianti e macchinari assunti in leasing finanziario ammontano a €1 milioni.

Gli immobili, impianti e macchinari per settore di attività si analizzano come di seguito indicato:

(€ milioni)	31.12.2012	31.12.2013
Attività materiali lorde:		
- Exploration & Production	9.963	10.472
- Gas & Power	117	117
- Refining & Marketing	11.950	12.465
- Corporate	228	277
	22.258	23.331
Fondo ammortamento e svalutazione:		
- Exploration & Production	6.818	7.492
- Gas & Power	53	78
- Refining & Marketing	8.295	9.112
- Corporate	165	181
	15.331	16.863
Attività materiali nette:		
- Exploration & Production	3.145	2.980
- Gas & Power	64	39
- Refining & Marketing	3.655	3.353
- Corporate	63	96
	6.927	6.468

15 Rimanenze immobilizzate - scorte d'obbligo

Le rimanenze immobilizzate - scorte d'obbligo di €2.649 milioni (€2.664 milioni al 31 dicembre 2012) includono 4,7 milioni di tonnellate di greggi e prodotti petroliferi a fronte dell'obbligo di cui al DPR n. 22 del 31 gennaio 2001. La misura è determinata annualmente dal Ministero delle Attività Produttive.

16 Attività immateriali

Le attività immateriali si analizzano come segue:

(€ milioni)	Valore iniziale netto	Operazioni straordinarie	Investimenti	Ammortamenti	Svalutazioni	Altre variazioni	Valore finale netto	Valore finale lordo	Fondo ammortamento e svalutazione
31.12.2012									
Attività immateriali a vita utile definita									
- Costi per attività mineraria			46	(46)				138	138
- Diritti di brevetto industriale e diritti di utilizzazione delle opere dell'ingegno	73		18	(38)	(1)	37	89	828	739
- Concessioni, licenze, marchi e diritti simili	63			(29)		5	39	382	343
- Immobilizzazioni in corso e acconti	114		122			(47)	189	189	
- Altre attività immateriali	74			(10)		3	67	185	118
	324		186	(123)	(1)	(2)	384	1.722	1.338
Attività immateriali a vita utile indefinita									
- Goodwill	771						771	848	77
	1.095		186	(123)	(1)	(2)	1.155	2.570	1.415
31.12.2013									
Attività immateriali a vita utile definita									
- Costi per attività mineraria			52	(52)				138	138
- Diritti di brevetto industriale e diritti di utilizzazione delle opere dell'ingegno	89	4	16	(35)	(2)	14	86	913	827
- Concessioni, licenze, marchi e diritti simili	39			(11)		(1)	27	379	352
- Immobilizzazioni in corso e acconti	189	2	92			(16)	267	267	
- Altre attività immateriali	67			(9)		(1)	57	184	127
	384	6	160	(107)	(2)	(4)	437	1.881	1.444
Attività immateriali a vita utile indefinita									
- Goodwill	771					2	773	855	82
	1.155	6	160	(107)	(2)	(2)	1.210	2.736	1.526

I costi per attività mineraria comprendono i costi dell'attività di ricerca di idrocarburi (€31 milioni), interamente ammortizzati nell'esercizio.

I diritti di brevetto industriale e diritti di utilizzazione delle opere dell'ingegno di €86 milioni riguardano essenzialmente i costi di acquisizione e di sviluppo interno di software a supporto del aree di business e di staff, i diritti di utilizzazione di processi produttivi di raffineria e diritti di utilizzazione di software per la gestione clienti gas. I coefficienti di ammortamento adottati sono compresi in un intervallo che va dal 12,5% al 33%.

Le concessioni, licenze, marchi e diritti simili di €27 milioni riguardano essenzialmente i diritti minerari relativi alla concessione Val d'Agri (€13 milioni), alla concessione giacimento di Bonaccia (€11 milioni) e ad altre concessioni minori. Le concessioni sono ammortizzate principalmente con il metodo dell'unità di prodotto (UOP) a decorrere dall'esercizio in cui ha inizio la produzione.

Le immobilizzazioni in corso e acconti di €267 milioni riguardano essenzialmente i costi sostenuti per lo sviluppo di software a supporto delle aree di business e di staff.

Le altre attività immateriali di €57 milioni si riferiscono principalmente alle somme riconosciute alla Regione Basilicata e alla Regione Emilia Romagna - Provincia/Comune di Ravenna, al netto dell'ammortamento (effettuato con il metodo dell'unità di prodotto), sulla base degli accordi attuativi connessi a interventi di social project realizzati da Eni e associati all'attività della Divisione Exploration & Production nelle aree della Val D'Agri e dell'alto Adriatico (€35 milioni).

Il goodwill di €773 milioni riguarda essenzialmente il disavanzo di fusione risultante dall'incorporazione di ItalgasPiù, nonché il goodwill rinveniente dal bilancio delle incorporate Napoletana Gas Clienti SpA, Siciliana Gas Clienti SpA, Messina Fuels SpA e Toscana Energia Clienti SpA.

Il goodwill rilevato (a esclusione di quello rinveniente da Messina Fuels SpA) è attribuito alla cash generating unit ("CGU") Mercato Gas Italia. Il valore recuperabile della CGU è determinato sulla base del maggiore tra: (i) il fair value, al netto dei costi di vendita, in presenza di un mercato attivo o di transazioni tra parti indipendenti recenti e comparabili; (ii) il valore d'uso ottenuto attualizzando i flussi di cassa attesi determinati sulla base delle migliori informazioni disponibili al momento della stima desumibili: (a) per i primi quattro anni della stima, dal piano industriale quadriennale approvato dalla Direzione Aziendale contenente le previsioni in ordine ai volumi, agli investimenti, ai costi operativi, ai margini e agli assetti industriali e commerciali, nonché all'andamento delle principali variabili monetarie, inflazione, tassi di interesse nominali e tassi di cambio. Per gli anni successivi al quarto è stato utilizzato un tasso di crescita in termini nominali nullo; (b) per quanto riguarda i prezzi delle commodity, dal più recente scenario di mercato redatto ai fini della verifica del valore recuperabile (v. "Criteri di valutazione, delle Note al bilancio consolidato"). Tale scenario tiene conto della stima dei prezzi correnti desumibili dal mercato per il futuro quadriennio e delle assunzioni di lungo termine a supporto del processo di pianificazione strategica del management Eni per gli anni successivi.

Il valore d'uso è determinato attualizzando i flussi di cassa al netto delle imposte al tasso che corrisponde per la Divisione Gas & Power allo specifico WACC di settore (sulla base di un campione di società operanti nel medesimo settore). Il WACC della Divisione Gas & Power è rettificato per tener conto del premio/sconto

per rischio Paese specifico in cui si svolge l'attività. I flussi di cassa sono stati attualizzati col tasso del 6,4%, con un decremento di mezzo punto percentuale del tasso di attualizzazione per effetto della riduzione della struttura tassi a parità di percezione del rischio equity. Il riferimento a flussi di cassa e a tassi di sconto al netto delle imposte è adottato in quanto produce risultati sostanzialmente equivalenti a quelli derivanti da una valutazione ante imposte.

Le assunzioni più rilevanti ai fini della stima del valore recuperabile della CGU Mercato Gas Italia che eccede quello di libro riguardano i margini commerciali, le quantità vendute, i tassi di attualizzazione e quello finale di crescita adottati. La determinazione del valore recuperabile è fatta sulla base delle previsioni del piano quadriennale aziendale e la stima del valore terminale è stata effettuata con il metodo della perpetuity dell'ultimo anno di piano, assumendo un tasso di crescita nominale di lungo periodo pari a zero. L'eccedenza del valore recuperabile della CGU mercato Italia rispetto al corrispondente valore di libro, compreso l'avviamento ad essa riferito pari a €648 milioni, si azzera al verificarsi alternativamente delle seguenti ipotesi: (i) diminuzione del 65,13% dei margini previsti in ciascuno dei quattro anni del piano aziendale; (ii) incremento di 7,2 punti percentuali del tasso di attualizzazione; (iii) un tasso finale di crescita reale negativo del 11,6%. Il valore recuperabile della CGU Mercato Gas Italia e la relativa analisi di sensitività sono stati calcolati sulla base dei soli margini retail, escludendo il margine del grossista nonché i margini dei clienti business.

Gli investimenti di €160 milioni (€186 milioni al 31 dicembre 2012) riguardano principalmente i costi sostenuti per lo sviluppo di software a supporto delle aree di business e di staff (€56 milioni), in particolare la realizzazione del Green Data Center della Corporate (€37 milioni), i costi sostenuti per lo sviluppo/potenziamento del sistema di fatturazione del segmento retail/middle della Divisione Gas & Power (€29 milioni) e i costi sostenuti per la ricerca mineraria (€31 milioni) dalla Divisione Exploration & Production.

Le altre variazioni riguardano principalmente la riclassifica dalle immobilizzazioni in corso alle diverse categorie di beni entrati in esercizio.

Le attività immateriali per settore di attività si analizzano come di seguito indicato:

(€ milioni)	31.12.2012	31.12.2013
Attività immateriali lorde:		
- Exploration & Production	822	833
- Gas & Power	981	1.017
- Refining & Marketing	455	504
- Corporate	312	382
	2.570	2.736
Fondo ammortamento e svalutazione:		
- Exploration & Production	708	738
- Gas & Power	96	102
- Refining & Marketing	419	469
- Corporate	192	217
	1.415	1.526
Attività immateriali nette:		
- Exploration & Production	114	95
- Gas & Power	885	915
- Refining & Marketing	36	35
- Corporate	120	165
	1.155	1.210

17 Partecipazioni

Le partecipazioni si analizzano come di seguito indicato:

	Valore iniziale	Interventi sul capitale	Acquisizione	Cessione	Rettifiche di valore	Valutazione al fair value con effetti a CE	Valutazione al fair value con effetti a PN	Altre variazioni ^(a)	Valore finale	Valore finale lordo	Fondo svalutazione
[€ milioni]											
31.12.2012											
Partecipazioni in:											
- imprese controllate	30.060	3.245	217	(2.506)	(3.130)			(1.440)	26.446	42.214	15.768
- imprese collegate e a controllo congiunto	1.618			(119)	(32)			(675)	792	881	89
- altre imprese, di cui:	7			(360)		2.906	141	2.092	4.786	4.786	
- <i>disponibili per la vendita</i>				(357)		2.906	141	2.092	4.782	4.782	
- <i>altre valutate al costo</i>	7			(3)					4	4	
	31.685	3.245	217	(2.985)	(3.162)	2.906	141	(23)	32.024	47.881	15.857
31.12.2013											
Partecipazioni in:											
- imprese controllate	26.446	6.322	382	(13)	(1.726)			(38)	31.373	48.290	16.917
- imprese collegate e a controllo congiunto	792	178		(12)	(162)			18	814	1.559	745
- altre imprese, di cui:	4.786			(2.191)		168	11		2.774	2.774	
- <i>disponibili per la vendita</i>	4.782			(2.191)		168	11		2.770	2.770	
- <i>altre valutate al costo</i>	4								4	4	
	32.024	6.500	382	(2.216)	(1.888)	168	11	(20)	34.961	52.623	17.662

[a] Le altre variazioni comprendono la riclassifica di Eni East Africa SpA, Distribuidora de Gas Cuyana SA, Inversora de Gas Cuyana SA, da società controllate a società a controllo congiunto e la riclassifica di Est Più SpA da società collegata a società controllata.

Le partecipazioni sono aumentate di €2.937 milioni per effetto delle variazioni indicate nella tabella seguente:

(€ milioni)

Partecipazioni al 31 dicembre 2012	32.024
<i>Incremento per:</i>	
Interventi sul capitale	
Eni International BV	2.853
Eni Investments Plc	1.455
Versalis SpA	1.000
Società Ionica Gas SpA	406
Syndial SpA	247
Eni East Africa SpA	178
Eni Finance International SA	122
Eni Angola SpA	90
Raffineria di Gela SpA	89
Servizi Aerei SpA	27
Eni West Africa SpA	22
Eni Mozambico SpA	11
	6.500
Acquisizioni	
Floaters Spa	321
Asa Trade SpA	29
Tigáz Zrt	28
Est Più SpA	4
	382
Proventi per valutazione al fair value	
Snam SpA	158
Galp Energia SGPS SA	10
	168
Incrementi per valutazione al fair value rilevati a patrimonio netto	
Galp Energia SGPS SA	11
	11
Altri incrementi	
Rivalutazione Immobiliare Est SpA	7
	7
<i>Decremento per:</i>	
Cessioni	
Snam SpA	(1.392)
Galp Energia SGPS SA	(799)
Immobiliare Est SpA	(13)
Est Reti Elettriche SpA	(12)
	(2.216)
Svalutazioni e perdite	
Versalis SpA	(630)
Società Ionica Gas SpA	(331)
Eni Gas & Power NV	(308)
Syndial SpA	(299)
Eni East Africa SpA	(148)
Tigáz Zrt	(81)
Raffineria di Gela SpA	(21)
Eni West Africa SpA	(20)
Ileoc SpA	(20)
Distribuidora de Gas del Centro SA	(9)
Eni Adfin SpA	(8)
Eni Mozambico SpA	(8)
Altre minori	(12)
	(1.895)
Altri decrementi	
EniPower SpA	(20)
	(20)
Partecipazioni al 31 dicembre 2013	34.961

Gli interventi su capitale di €6.500 milioni riguardano essenzialmente Eni International BV e Eni Investments Plc per €4.308 milioni connesso con l'ottimizzazione dell'assetto finanziario di Gruppo, Versalis SpA per €1.000 milioni e Syndial SpA e le società esplorative per €954 milioni.

Le acquisizioni di €382 milioni si riferiscono essenzialmente all'acquisto avvenuto in data 30 dicembre 2013 del 100% del capitale sociale di Floaters SpA da Saipem SpA per un corrispettivo di circa €336 milioni. Eni si è avvalsa di un esperto indipendente per l'elaborazione di una fairness opinion per la valutazione del valore economico di Floaters SpA. L'operazione si configura come una "business combination of entities under common control".

Le cessioni di €2.216 milioni sono relative essenzialmente alle operazioni di seguito indicate:

Cessione Snam

Il 9 maggio 2013 sono state collocate n. 395.253.345 azioni ordinarie di Snam SpA, pari all'11,69% del capitale sociale, attraverso un accelerated bookbuilding rivolto a investitori istituzionali. Il corrispettivo complessivo dell'operazione è stato di €1.459 milioni, al prezzo unitario di €3,69 per azione, con una plusvalenza di conto economico pari a €67 milioni. A seguito del collocamento Eni possiede n. 288.683.602 azioni di Snam, pari all'8,54% del capitale sociale, che sono al servizio del bond convertibile di €1.250 milioni emesso il 18 gennaio 2013 con scadenza 18 gennaio 2016. Per le azioni Snam al servizio del prestito obbligazionario convertibile⁷, le variazioni di fair value di tale pacchetto azionario sono state imputate a conto economico in luogo del patrimonio netto (€158 milioni) in applicazione della fair value option prevista dallo IAS 39 che è stata attivata per rilevare in modo correlato a conto economico sia il derivato implicito nel bond convertibile, sia le azioni al servizio della conversione.

Cessione Galp

Il 31 maggio 2013 sono state collocate n. 55.452.341 azioni ordinarie di Galp Energia SGPS SA, pari a circa il 6,69% del capitale sociale, attraverso un accelerated bookbuilding rivolto a investitori istituzionali. Il corrispettivo complessivo dell'operazione è stato di €678 milioni al prezzo unitario di €12,22 per azione con una plusvalenza di conto economico pari a €26 milioni. Inoltre, nel corso del 2013 sono state cedute al mercato n. 12.441.633 azioni ordinarie di Galp per un corrispettivo complessivo dell'operazione di €152 milioni al prezzo medio unitario di €12,21 per azione con una plusvalenza di conto economico pari a €5 milioni. Al 31 dicembre 2013, la partecipazione in Galp è scesa al 16,15%, di cui l'8% a servizio del bond convertibile di circa €1.028 milioni emesso il 30 novembre 2012 con scadenza 30 novembre 2015. Per le azioni Galp al servizio del prestito obbligazionario convertibile⁶, le variazioni di fair value di tale pacchetto azionario sono state imputate a conto economico in luogo del patrimonio netto (€10 milioni) in applicazione della fair value option prevista dallo IAS 39 che è stata attivata per rilevare in modo correlato a conto economico sia il derivato implicito nel bond convertibile sia le azioni al servizio della conversione. La quota dell'8,15% soggetta al diritto di prelazione da parte di Amorim Energia è stata valutata al fair value rappresentato dal prezzo di borsa corrente al 31 dicembre 2013 di €11,92 per azione che ha comportato un adeguamento positivo di fair value a patrimonio netto (€11 milioni).

Le svalutazioni di €1.895 milioni sono relative essenzialmente a: (i) Versalis SpA per €630 milioni e Syndial SpA per €299 milioni in relazione all'andamento economico negativo; (ii) Eni Gas & Power NV per €308 milioni a seguito delle ridotte prospettive di redditività del business gas e coerentemente alla svalutazione del goodwill attribuito alla CGU Mercato Europeo rilevata nel bilancio consolidato. Per maggiori informazioni sul goodwill allocato alla CGU Mercato Europeo, si rinvia alle note al bilancio consolidato; (iii) le partecipazioni in società esplorative in relazione al principio che comporta la rilevazione a conto economico delle spese esplorative.

[6] Vedi nota n. 28 Passività finanziarie a lungo termine e quote a breve di passività a lungo termine.

L'analisi delle partecipazioni in imprese controllate, collegate e a controllo congiunto con il raffronto tra il valore netto di iscrizione e il patrimonio netto è indicata nella tabella seguente:

(€ milioni)

Denominazione	Quota % posseduta al 31.12.2013	Saldo netto al 31.12.2012	Saldo netto al 31.12.2013 A	Valore di patrimonio netto B	Differenza rispetto alla valutazione al patrimonio netto C=B-A
Partecipazioni in:					
Imprese controllate					
Adriaplin doo	51,000	10	10	11	1
Agenzia Giornalistica Italia SpA	100,000	6	3	3	
ASA Trade SpA	100,000		29	29	
Consorzio Condecò Santapalomba (in liquidazione)	92,660
Ecofuel SpA	100,000	48	48	210	162
Eni Adfin SpA	99,631	222	214	212	(2)
Eni Angola SpA	100,000	127	217	71	(146)
Eni Corporate University SpA	100,000	3	3	4	1
Eni Finance International SA	33,613	726	848	976	128
Eni Fuel Centrosud SpA	100,000	20	20	25	5
Eni Fuel Nord SpA	100,000	24	23	23	
Eni Gas & Power NV	99,999	3.106	2.798	2.706	(92)
Eni Gas Transport Services Srl	100,000	
Eni Insurance Ltd	100,000	100	100	362	262
Eni International BV	100,000	11.927	14.780	31.497	16.717
Eni International Resources Ltd	99,998	21	21
Eni Investments Plc	99,999	4.646	6.101	5.472	(629)
Eni Medio Oriente SpA ^(a)	100,000	11	11	11	
Eni Mediterranea Idrocarburi SpA	100,000	133	133	225	92
Eni Mozambico SpA	100,000		3	3	
Eni Petroleum Co Inc	63,857	1.250	1.250	1.047	(203)
EniPower SpA	100,000	957	937	657	(280)
Eni Power Generation NV	99,999	4	5	3	(2)
Eni Rete oil&nonoil SpA	100,000	27	27	36	9
EniServizi SpA	100,000	15	15	15	
Eni Timor Leste SpA	100,000	9	7	7	
Eni Trading & Shipping SpA	94,734	282	282	181	(101)
Eni West Africa SpA	100,000	9	11	12	1
Eni Zubair SpA	99,999	1	1
Est Più SpA	100,000	5	9	9	
Floaters SpA	100,000		321	321	
Hotel Assets Ltd (in liquidazione)		...			
leoc SpA	100,000	34	14	14	
Immobiliare Est SpA ^(a)		6			
LNG Shipping SpA	100,000	285	285	334	49
Raffineria di Gela SpA	100,000		68	68	
Saipem SpA ^(b)	42,913	183	183	2.044	1.861
Servizi Aerei SpA	100,000	53	80	84	4
Servizi Fondo Bombole Metano SpA	100,000	14	14	14	
Società Adriatica Idrocarburi SpA	100,000	558	558	425	(133)
Società Ionica Gas SpA	100,000	623	698	698	
Società Oleodotti Meridionali - SOM SpA	70,000	42	42	46	4
Società Petrolifera Italiana SpA	99,964	26	24	24	

(€ milioni)

Denominazione	Quota % posseduta al 31.12.2013	Saldo netto al 31.12.2012	Saldo netto al 31.12.2013 A	Valore di patrimonio netto B	Differenza rispetto alla valutazione al patrimonio netto C=B-A
Partecipazioni in:					
Imprese controllate					
Syndial SpA - Attività Diversificate ^(a)	99,999	201	149	149	
Tecnomare SpA	100,000	18	17	14	(3)
Tigáz Zrt	97,876	53			
Trans Tunisian Pipeline Company SpA	100,000	51	52	85	33
Versalis SpA	100,000	614	984	984	
Totale imprese controllate		26.428	31.373		
Imprese collegate e a controllo congiunto					
ACAM Clienti SpA	49,000	6	6	3	(3)
Distribuidora de Gas Cuyana SA ^(d)	6,840	1	1	1	
Distribuidora de Gas del Centro SA	31,350	14	5	5	
Eni East Africa SpA ^(c)	71,429	16	46	46	
Est Reti Elettriche SpA		12			
Eteria Parohis Aeriou Thessalias AE	49,000	39	39	44	5
Eteria Parohis Aeriou Thessalonikis AE	49,000	117	117	130	13
Inversora de Gas Cuyana SA ^(d)	76,000	6	5	5	
Inversora de Gas del Centro SA	25,000	6	2	2	
Mariconsult SpA	50,000	
Raffineria di Milazzo ScpA	50,000	126	126	130	4
Seram SpA	25,000	1	1
Transmed SpA	50,000	7	8
Transmediterranean Pipeline Co Ltd	50,000	25	25	30	5
Unión Fenosa Gas SA	50,000	442	442	547	105
Vega Parco Scientifico Tecnologico di Venezia Scarl ^(a)	2,815	
Venezia Technologie SpA	50,000	1	1
Totale imprese collegate e a controllo congiunto		810	814		
Totale imprese controllate, collegate e a controllo congiunto		27.238	32.187		

(a) Il valore del patrimonio netto è riferito al bilancio d'esercizio della società.

(b) La valutazione di borsa al 31 dicembre 2013 (€15,56 per azione), in quota Eni, ammonta a €2.947 milioni.

(c) Per effetto della cessione del 28,57143% della partecipazione operata dalla Società Ionica Gas SpA a CNPC e della conseguente modifica della governance della società, la partecipazione di Eni SpA in Eni East Africa SpA è stata riclassificata tra le partecipazioni in imprese a controllo congiunto.

(d) A seguito della modifica della governance avvenuta nel 2013, le società sono state riclassificate da società controllate a società a controllo congiunto.

Sulle partecipazioni non sono costituite garanzie reali né vi sono altre restrizioni alla loro disponibilità. Non si è proceduto alla svalutazione o si è proceduto alla svalutazione solo nei limiti del valore non recuperabile, di alcune partecipazioni iscritte per un valore superiore al patrimonio netto.

La stima del maggior valore recuperabile rispetto a quella di libro è stata determinata:

- per Eni Trading & Shipping SpA, sulla base del valore dei flussi di cassa del piano quadriennale aziendale e portando avanti le assunzioni dell'ultimo anno di piano su un orizzonte temporale di 20 anni assumendo un tasso di crescita nominale di lungo periodo pari a zero. Come tasso di attualizzazione è stato utilizzato un WACC adjusted del 7,5%;
- per Eni Angola SpA, Eni Investment Plc, Eni Petroleum Co. Inc. e Società Adriatica Idrocarburi SpA, società appartenenti al settore Exploration & Production, sulla base del valore dei flussi di cassa prospettici associati allo sfruttamento delle riserve di idrocarburi a esse ascrivibili. In particolare, il valore dei flussi di cassa è stato determinato con riferimento a: (i) i ricavi dalla produzione stimati applicando ai profili produttivi attesi gli scenari di mercato dei prezzi degli idrocarburi; (ii) le stime dei futuri costi di sviluppo, di estrazione, di smantellamento e ripristino degli impianti e dei costi generali; (iii) la stima delle imposte. I flussi di cassa sono stati attualizzati utilizzando il WACC del settore Exploration & Production rettificato per il rischio Paese (WACC compresi tra il 6,7% e il 7,8%, al netto imposte);
- per Tecnomare SpA, sulla base del valore dei flussi di cassa del piano quadriennale aziendale e proiettando il flusso di cassa medio del quadriennio su un orizzonte temporale di 10 anni, assumendo un valore costante dei flussi di cassa dal quinto anno in poi pari alla media dei 4 anni di budget-piano. Come tasso di attualizzazione è stato utilizzato un WACC adjusted del 6,7%;

- per le restanti società, tutte appartenenti al settore Gas & Power, sulla base delle previsioni del piano quadriennale aziendale e sulla stima del valore terminale in base al metodo della perpetuity dell'ultimo anno di piano assumendo un tasso di crescita nominale di lungo periodo compreso tra lo zero e il 2%. Come tasso di attualizzazione è stato utilizzato un WACC Adjusted compreso tra il 6,9% e il 26,88%, considerando la presenza di alcune società del settore in Paesi ad alta inflazione.

Il valore di mercato al 31 dicembre 2013 relativo alle partecipazioni disponibili per la vendita è il seguente:

	Numero di azioni	% di possesso	Prezzo delle azioni (€)	Valore di mercato (€ milioni)
Partecipazioni disponibili per la vendita:				
- Snam SpA	288.683.602	8,54%	4,07	1.174
- Galp Energia SGPS SA	133.945.630	16,15%	11,92	1.596
Totale				2.770

Le informazioni in ordine alle imprese controllate, collegate e a controllo congiunto partecipate al 31 dicembre 2013, relative in particolare alle variazioni della quota di possesso e alle operazioni sul capitale intervenute nell'esercizio, sono indicate nell'allegato "Notizie sulle imprese controllate e collegate a partecipazione diretta di Eni SpA" che fa parte integrante delle presenti note.

18 Altre attività finanziarie

Le altre attività finanziarie si analizzano come segue:

(€ milioni)	31.12.2012	31.12.2013
Crediti finanziari:		
- strumentali all'attività operativa	2.764	2.853
Titoli:		
- strumentali all'attività operativa	20	20
	2.784	2.873

I crediti finanziari strumentali all'attività operativa di €2.853 milioni riguardano essenzialmente crediti verso società controllate, in particolare verso Saipem SpA (€973 milioni), Eni Finance International SA (€587 milioni), Versalis SpA (€603 milioni), Trans Tunisian Pipeline Company SpA (€220 milioni) ed EniPower SpA (€164 milioni).

I crediti finanziari in moneta diversa dall'euro ammontano a €612 milioni.

I titoli strumentali all'attività operativa di €20 milioni riguardano titoli di Stato relativi al cauzioneamento bombole a norma del D.L. n. 128 del 22 febbraio 2006.

La scadenza delle Altre attività finanziarie al 31 dicembre 2013 si analizza come segue:

(€ milioni)	Esigibili entro l'esercizio successivo ^(a)	Esigibili da uno a cinque anni	Esigibili oltre i cinque anni	Totale esigibili oltre l'esercizio successivo
Crediti finanziari:				
- strumentali all'attività operativa	268	2.170	683	2.853
- non strumentali all'attività operativa	5.546			
Titoli:				
- strumentali all'attività operativa			20	20
	5.814	2.170	703	2.873

(a) I crediti finanziari esigibili entro l'esercizio sono indicati nella nota n. 9 - Crediti commerciali e altri crediti.

Il fair value dei crediti finanziari strumentali all'attività operativa ammonta a €2.194 milioni ed è stimato sulla base del valore attuale dei flussi di cassa futuri adottando tassi di attualizzazione in euro compresi tra lo 0,389% e il 1,26% e in dollari compresi tra lo 0,246% e il 4,13%, ammonta a €2.954 milioni. La gerarchia del fair value è di livello 2.

I crediti verso parti correlate sono indicati alla nota n. 42 - Rapporti con parti correlate.

19 Attività per imposte anticipate

Le attività per imposte anticipate sono di seguito analizzate:

(€ milioni)	31.12.2012	31.12.2013
Imposte sul reddito anticipate IRES	1.892	1.777
Imposte sul reddito differite IRES	(189)	(110)
Imposte sul reddito anticipate IRAP	139	176
Imposte sul reddito differite IRAP	(4)	(3)
	1.838	1.840

La natura delle differenze temporanee che hanno determinato i crediti per imposte anticipate IRES e IRAP è la seguente:

(€ milioni)	Valore al 31.12.2012	Incrementi	Decrementi	Delta aliquota	Altre variazioni	Valore al 31.12.2013
Imposte differite:						
- differenze su derivati	(34)				34	
- differenze su attività materiali e immateriali	(45)		16	2		(27)
- altre	(113)	(28)	33	19	3	(86)
	(192)	(28)	49	21	37	(113)
Imposte anticipate:						
- differenze su derivati	41				27	68
- fondi per rischi e oneri	1.667	554	(421)	(113)	(9)	1.678
- svalutazione su beni diversi da partecipazioni	496	336	(96)	(62)		674
- differenze su attività materiali e immateriali	166	52	(10)	(5)	2	205
- svalutazione crediti	110	80	(14)	(19)		157
- fondi per benefici ai dipendenti	66	7	(9)	(1)	2	65
- perdita fiscale	224	583	(41)	(42)		724
- svalutazione anticipate	(866)	(954)	51			(1.769)
- altre	126	53	(16)	(26)	14	151
	2.030	711	(556)	(268)	36	1.953
	1.838	683	(507)	(247)	73	1.840

Le imposte anticipate nette di €1.840 milioni risentono: (i) della valutazione svolta dal management circa la probabilità di recupero di tali attività considerando le stime dei redditi imponibili futuri alla luce delle ridimensionate prospettive di profittabilità delle attività italiane in funzione dello scenario di mercato. Il management ha concluso che la capienza dei redditi imponibili futuri consente solo un parziale utilizzo delle attività per imposte anticipate, svalutando l'eccedenza non recuperabile (€954 milioni); (ii) l'adeguamento della fiscalità anticipata relativa all'addizionale all'IRES di cui all'art. 81, commi da 16 a 18 del DL 25 giugno 2008, n. 112 per tenere conto delle mutate prospettive di redditività negli anni in cui sono ipotizzati i rigiri delle differenze temporanee (€247 milioni). Tali effetti sono stati parzialmente compensati dall'iscrizione della fiscalità anticipata sulla perdita fiscale stimata per l'esercizio 2013 di Eni SpA e delle società incluse nel consolidato fiscale alle quali non compete la remunerazione della perdita (€583 milioni).

20 Altre attività non correnti

Le altre attività non correnti si analizzano come segue:

(€ milioni)	31.12.2012	31.12.2013
Crediti d'imposta	152	167
Fair value su strumenti finanziari derivati non di copertura e di trading	454	310
Fair value su strumenti finanziari derivati di copertura cash flow hedge	3	6
Altri crediti da attività di disinvestimento	32	31
Altre attività	2.454	1.979
	3.095	2.493

I crediti di imposta sono così costituiti:

(€ milioni)	31.12.2012	31.12.2013
Crediti di imposta chiesti a rimborso	106	118
Crediti per interessi su crediti di imposta chiesti a rimborso	60	63
Fondo svalutazione crediti di imposta	(14)	(14)
	152	167

Il fair value degli strumenti finanziari derivati non di copertura si analizza come segue:

(€ milioni)	31.12.2012		31.12.2013	
	Fair value	Impegni	Fair value	Impegni
Contratti su valute				
Currency swap	29	1.358	47	704
Outright	3	136	9	429
Interest currency swap	235	1.152	141	1.099
	267	2.646	197	2.232
Contratti su tassi d'interesse				
Interest rate swap	146	1.258	99	1.095
	146	1.258	99	1.095
Contratti su merci				
Over the counter	41	597	14	329
	41	597	14	329
	454	4.501	310	3.656

Il fair value degli strumenti finanziari derivati è calcolato sulla base di quotazioni di mercato fornite da primari info-provider, oppure, in alternativa, sulla base di appropriate tecniche di valutazione generalmente adottate in ambito finanziario.

Il fair value degli strumenti finanziari derivati non di copertura di €310 milioni (€454 milioni al 31 dicembre 2012) riguarda strumenti finanziari derivati privi dei requisiti formali per essere trattati in base all'hedge accounting secondo gli IFRS in quanto stipulati su importi corrispondenti all'esposizione netta dei rischi su cambi, su tassi di interesse e su merci e, pertanto, non sono riferibili a specifiche transazioni commerciali o finanziarie.

Il fair value degli strumenti finanziari derivati di copertura cash flow hedge su commodity è di €6 milioni e riguarda la Divisione Gas & Power per operazioni di copertura del portafoglio gas. Il fair value passivo relativo ai contratti con scadenza oltre il 2014 è indicato alla nota n. 31 - Altre passività non correnti. Gli effetti sul patrimonio netto dei strumenti finanziari derivati cash flow hedge sono indicati alle note n. 33 - Patrimonio netto e alla nota n. 36 - Altri proventi (oneri) operativi.

Le informazioni relative ai rischi oggetto di copertura e alle politiche di hedging sono indicate alla nota n. 34 - Garanzie, impegni e rischi - Gestione dei rischi d'impresa.

Le altre attività di €1.979 milioni riguardano per €1.879 milioni (€2.355 milioni al 31 dicembre 2012) le quantità di gas che, ancorché non ritirate, hanno fatto sorgere in capo a Eni l'obbligo di corrispondere un anticipo del prezzo di contratto in adempimento della clausola take-or-pay con contropartita debiti verso fornitori gas (altri debiti della nota n. 24 - Debiti commerciali e altri debiti). Il decremento è dovuto principalmente al ritiro di parte dei volumi prepagati grazie al beneficio delle rinegoziazioni che hanno consentito maggiori flessibilità di prelievo. La classificazione nell'attivo non corrente è dovuta alla previsione di ritiro di tali volumi pre-pagati oltre l'orizzonte temporale di 12 mesi. La clausola di take-or-pay prevede l'anticipazione totale o parziale del prezzo contrattuale per i volumi di gas non ritirati rispetto alla quantità minima contrattuale, con facoltà di prelevare negli anni contrattuali successivi il gas pagato ma non ritirato. L'ammontare dei volumi di gas prepagati riflette le difficili condizioni del mercato europeo del gas naturale a causa della debolezza della domanda e dell'intensa pressione competitiva alimentata dall'oversupply che non hanno consentito di rispettare gli obblighi minimi di prelievo dei contratti di fornitura gas. Il management prevede di recuperare i volumi prepagati nel lungo termine facendo leva sulla progressiva crescita delle vendite Eni in Italia e nei mercati europei target grazie alla migliorata competitività del gas che riflette i benefici attesi dalle rinegoziazioni contrattuali in corso e pianificate e il rafforzamento della leadership in Europa, e sui benefici attesi dalla riduzione delle quantità minime soggette al vincolo di prelievo negli esercizi futuri e altre flessibilità operative (ad esempio cambio di delivery point e forniture di GNL in luogo di quelle via pipeline) derivanti dalle previste rinegoziazioni dei contratti take-or-pay, compreso il mancato rinnovo di quelli in scadenza.

Il valore di mercato delle altre attività non correnti, esclusi i crediti d'imposta, non produce effetti significativi.

21 Attività destinate alla vendita

Le attività destinate alla vendita di €10 milioni (€16 milioni al 31 dicembre 2012) si riferiscono essenzialmente alla partecipazione in Isontina Reti Gas SpA (€9 milioni).

Passività correnti

22 Passività finanziarie a breve termine

Le passività finanziarie a breve termine di €4.495 milioni (€4.750 milioni al 31 dicembre 2012) sono diminuite di €255 milioni. L'analisi per valuta delle passività finanziarie a breve termine è di seguito indicata:

(€ milioni)	31.12.2012	31.12.2013
Euro	4.323	3.631
Dollaro USA	409	806
Lira Sterlina	11	48
Altre	7	10
	4.750	4.495

Le passività finanziarie a breve termine, denominate in euro, presentano un tasso medio ponderato di interesse pari allo 0,28% (0,28% nell'esercizio 2012) e comprendono l'utilizzo delle linee di credito uncommitted per €22 milioni.

Al 31 dicembre 2013 Eni dispone di linee di credito a breve termine committed e uncommitted non utilizzate rispettivamente per €2.140 e €11.638 milioni (rispettivamente per €1.090 e €10.391 milioni al 31 dicembre 2012). Questi contratti prevedono interessi alle normali condizioni di mercato; le commissioni di mancato utilizzo sono indicate alla nota n. 37 - Proventi (oneri) finanziari.

La valutazione al fair value della passività finanziarie a breve termine non produce effetti significativi considerato il breve periodo di tempo intercorrente tra il sorgere del debito e la sua scadenza e le condizioni di remunerazione.

23 Quota a breve di passività finanziarie a lungo termine

La quota a breve di passività finanziarie a lungo termine (€1.929 milioni) è commentata nella nota n. 28 - Passività finanziarie a lungo termine e quote a breve di passività a lungo, cui si rinvia.

24 Debiti commerciali e altri debiti

I debiti commerciali e gli altri debiti si analizzano come segue:

(€ milioni)	31.12.2012	31.12.2013
Debiti commerciali	7.765	7.319
Acconti e anticipi	468	366
Altri debiti:		
- relativi all'attività di investimento	373	217
- altri debiti	1.069	581
	1.442	798
	9.675	8.483

I debiti commerciali di €7.319 milioni riguardano essenzialmente debiti verso fornitori (€3.992 milioni), debiti verso imprese controllate (€3.309 milioni) e debiti verso imprese collegate, a controllo congiunto e altre di gruppo (€18 milioni). Il decremento dei debiti commerciali di €446 milioni si riferisce essenzialmente alla Divisione Refining & Marketing per €386 milioni.

Gli acconti e anticipi di €366 milioni riguardano essenzialmente: (i) i buoni carburante prepagati in circolazione (€175 milioni); (ii) gli acconti ricevuti da clienti gas (€120 milioni); (iii) gli acconti ricevuti da terzi per le attività in joint venture della Divisione Exploration & Production (€38 milioni); (iv) gli acconti ricevuti da terzi relativamente a contratti di fornitura di GNL e di gas naturale (€20 milioni).

Gli altri debiti di €581 milioni si riducono di €488 milioni in relazione alla circostanza che nel 2012 erano stati rilevati debiti per forniture di gas derivanti dall'attivazione della clausola di "take or pay" (€542 milioni). Al 31 dicembre 2013 gli altri debiti riguardano principalmente: (i) i debiti diversi verso il personale e verso istituti di previdenza sociale (€210 milioni); (ii) i debiti verso controllate partecipanti al consolidato fiscale (€100 milioni) per la remunerazione dei relativi imponibili negativi; (iii) i debiti verso le società controllate per IVA di gruppo (€25 milioni).

I debiti verso parti correlate sono indicati alla nota n. 42 - Rapporti con parti correlate.

La valutazione al fair value dei debiti commerciali e altri debiti non produce effetti significativi considerato il breve periodo di tempo intercorrente tra il sorgere del debito e la sua scadenza.

25 Passività per imposte sul reddito correnti

Le passività per imposte sul reddito correnti pari a zero al 31 dicembre 2013 si riducono di €81 milioni in relazione al pagamento dell'addizionale IRES Legge n. 7/2009.

26 Passività per altre imposte correnti

Le passività per altre imposte correnti si analizzano come segue:

(€ milioni)	31.12.2012	31.12.2013
Accise e imposte di consumo	1.182	1.146
Royalty su idrocarburi estratti	279	289
Ritenute IRPEF su lavoro dipendente	30	33
IVA	16	124
Altre imposte e tasse	8	7
	1.515	1.599

27 Altre passività correnti

Le altre passività correnti si analizzano come segue:

(€ milioni)	31.12.2012	31.12.2013
Fair value su strumenti finanziari derivati non di copertura e di trading	576	751
Fair value su strumenti finanziari derivati di copertura cash flow hedge	30	210
Altre passività	283	242
	889	1.203

Il fair value degli strumenti finanziari derivati non di copertura e di trading si analizza come segue:

(€ milioni)	31.12.2012		31.12.2013	
	Fair value	Impegni	Fair value	Impegni
Contratti su valute				
Outright	118	5.607	217	6.536
Currency swap	275	14.728	318	13.796
Interest currency swap	8	37	6	31
	401	20.372	541	20.363
Contratti su tassi d'interesse				
Interest Rate Swap	2	111	2	157
	2	111	2	157
Contratti su merci				
Over the counter	171	3.635	208	2.711
Future	2	19		
	173	3.654	208	2.711
	576	24.137	751	23.231

Il fair value degli strumenti finanziari derivati è calcolato sulla base di quotazioni di mercato fornite da primari info-provider, oppure, in alternativa, sulla base di appropriate tecniche di valutazione generalmente adottate in ambito finanziario.

Il fair value degli strumenti finanziari derivati non di copertura di €751 milioni (€576 milioni al 31 dicembre 2012) riguarda strumenti finanziari derivati privi dei requisiti formali per essere trattati in base all'hedge accounting secondo gli IFRS in quanto stipulati su importi corrispondenti all'esposizione netta dei rischi su cambi, su tassi di interesse e su merci e, pertanto, non sono riferibili a specifiche transazioni commerciali o finanziarie.

Il fair value degli strumenti finanziari derivati cash flow hedge, su operazioni in commodity e in cambi, di €210 milioni è riferito alla Divisione Gas & Power e si riferisce a operazioni di copertura del portafoglio gas. Il fair value attivo relativo ai contratti con scadenza 2014 è indicato alla nota n. 13 - Altre attività correnti. Gli effetti sul patrimonio netto degli strumenti finanziari derivati cash flow hedge sono indicati alle note n. 33 - Patrimonio netto e alla nota n. 36 - Altri proventi (oneri) operativi e n. 37 Proventi (oneri) finanziari.

Le informazioni relative ai rischi oggetto di copertura e alle politiche di hedging sono indicate alla nota n. 34 - Garanzie, impegni e rischi.

Le altre passività di €242 milioni comprendono principalmente la quota a breve dei compensi di carattere pluriennale riconosciuti per i contratti di trasporto e fornitura di gas ed energia elettrica (€161 milioni) (v. nota n. 31 - Altre passività non correnti).

Passività non correnti

28 Passività finanziarie a lungo termine e quote a breve di passività a lungo termine

Le passività finanziarie a lungo termine, comprensive delle quote a breve termine, sono di seguito indicate:

(€ milioni)	31.12.2012			31.12.2013		
	Quote a lungo termine	Quote a breve termine	Totale	Quote a lungo termine	Quote a breve termine	Totale
Banche	2.435	835	3.270	1.416	327	1.743
Obbligazioni ordinarie	13.105	1.867	14.972	14.835	1.592	16.427
Obbligazioni convertibili	990		990	2.232	8	2.240
Altri finanziatori, di cui:	304	3	307	301	2	303
- imprese controllate	297	1	298	297		297
- altri	7	2	9	4	2	6
	16.834	2.705	19.539	18.784	1.929	20.713

Le passività finanziarie a lungo termine, comprese le quote a breve termine, di €20.713 milioni sono denominate in euro per €20.126 milioni e per €587 milioni sono denominate in dollari USA. Il tasso medio ponderato di interesse delle passività finanziarie a lungo, comprese le quote a breve, in essere al 31 dicembre 2013 è del 3,38% per quelle denominate in euro (3,58% al 31 dicembre 2012) e 4,83% per quelle denominate in dollari (4,83% al 31 dicembre 2012).

I debiti verso banche di €1.743 milioni sono diminuiti di €1.527 milioni. Al 31 dicembre 2013 non sono state utilizzate linee di credito.

Gli altri finanziatori di €303 milioni riguardano per €297 milioni operazioni con Eni Finance International SA.

Le passività finanziarie a lungo termine, comprese le quote a breve termine verso banche e altri finanziatori di €2.046 milioni, presentano un tasso di interesse medio ponderato sull'euro di 1,66% (1,71% al 31 dicembre 2012) e sul dollaro USA di 4,78% (4,78% al 31 dicembre 2012). I tassi di interesse effettivi adottati sono compresi tra l'1,56% e il 4,78% (tra l'1,69% e il 4,90% al 31 dicembre 2012).

Eni ha stipulato con la Banca Europea per gli Investimenti, accordi di finanziamento a lungo termine che prevedono il mantenimento di determinati indici finanziari basati sul bilancio consolidato di Eni o il mantenimento di un rating minimo. Nel caso di mancata assegnazione del rating minimo, gli accordi prevedono l'individuazione di garanzie alternative accettabili per la Banca Europea per gli Investimenti. Al 31 dicembre 2013 i debiti finanziari soggetti a queste clausole restrittive ammontavano a €1.338 milioni. Eni ha rispettato le condizioni concordate.

Al 31 dicembre 2013 Eni dispone di linee di credito a lungo termine committed non utilizzate per €4.718 milioni (€6.927 milioni al 31 dicembre 2012). Questi contratti prevedono interessi alle normali condizioni di mercato; le commissioni di mancato utilizzo sono indicate alla nota n. 37 - Proventi (oneri) finanziari.

La scadenza delle passività finanziarie a lungo termine, comprese le quote a breve, si analizzano come segue:

Tipo	Valore al 31 dicembre			Scadenza a lungo termine					
	2012	2013	Scad. 2014	2015	2016	2017	2018	Oltre	Totale
Banche	3.270	1.743	327	149	352	155	105	655	1.743
Obbligazioni ordinarie:									
- Euro Medium Term Notes 5,000%	1.563	1.565	69		1.496				1.565
- Euro Medium Term Notes, 4,625%	1.546								
- Euro Medium Term Notes 4,125%	1.510	1.511	18					1.493	1.511
- Euro Medium Term Notes 5,875%	1.319	1.319	1.319						1.319
- Euro Medium Term Notes 4,75%	1.250	1.252	8			1.244			1.252
- Euro Medium Term Notes 4,250%	1.033	1.034	39					995	1.034
- Euro Medium Term Notes 3,500%	1.028	1.029	32				997		1.029
- Euro Medium Term Notes 4,000%	1.018	1.018	20					998	1.018
- Euro Medium Term Notes 3,750%	760	760	14					746	760
- Euro Medium Term Notes 3,250%		1.003	16					987	1.003
- Euro Medium Term Notes 3,750%		1.218	15					1.203	1.218
- Euro Medium Term Notes 2,625%		800	2					798	800
- Retail TF 4,875%	1.107	1.110	12			1.098			1.110
- Retail 4,000%	1.013	1.015	20	995					1.015
- Retail VARIABILE%	1.003	996		996					996
- Bond US 4,150%	343	328	3					325	328
- Bond US 5,700%	265	254	4					250	254
- Retail TV	214	215	2			213			215
Obbligazioni convertibili:									
- Bond convertibile azioni Galp	990	1.003		1.003					1.003
- Bond convertibile azioni Snam		1.237	7		1.230				1.237
Altri finanziatori, di cui:									
- imprese controllate	298	297		1			172	124	297
- altri	9	6	2	2	2				6
	19.539	20.713	1.929	3.146	3.080	2.710	1.274	8.574	20.713

Nel corso del 2013 sono state emesse nuove obbligazioni ordinarie per €4.259 milioni. L'analisi dei prestiti obbligazionari al 31 dicembre 2013 è di seguito indicata:

(€ milioni)	Importo nominale	Disaggio di emissione, rateo di interesse e altre rettifiche	Totale	Valuta	Scadenza	Tasso (%)
Obbligazioni ordinarie:						
- Euro Medium Term Notes	1.500	65	1.565	EUR	2016	5,000
- Euro Medium Term Notes	1.500	11	1.511	EUR	2019	4,125
- Euro Medium Term Notes	1.250	69	1.319	EUR	2014	5,875
- Euro Medium Term Notes	1.250	1	1.251	EUR	2017	4,750
- Euro Medium Term Notes	1.000	34	1.034	EUR	2020	4,250
- Euro Medium Term Notes	1.000	29	1.029	EUR	2018	3,500
- Euro Medium Term Notes	1.000	18	1.018	EUR	2020	4,000
- Euro Medium Term Notes	750	10	760	EUR	2019	3,750
- Euro Medium Term Notes	1.000	3	1.003	EUR	2023	3,250
- Euro Medium Term Notes	1.200	18	1.218	EUR	2025	3,750
- Euro Medium Term Notes	800	1	801	EUR	2021	2,625
- Retail TF	1.109		1.109	EUR	2017	4,875
- Retail	1.000	16	1.016	EUR	2015	4,000
- Retail	1.000	(4)	996	EUR	2015	variabile
- Bond US	326	2	328	USD	2020	4,150
- Bond US	254		254	USD	2040	5,700
- Retail TV	215		215	EUR	2017	variabile
Obbligazioni convertibili:						
- Bond convertibile azioni Galp	1.028	(25)	1.003	EUR	2015	0,250
- Bond convertibile azioni Snam	1.250	(13)	1.237	EUR	2016	0,625
	18.432	235	18.667			

Le obbligazioni ordinarie che scadono nei prossimi diciotto mesi ammontano a €3.331 milioni.

Le obbligazioni convertibili di €2.240 milioni riguardano: (i) per €1.237 milioni, l'emissione avvenuta il 18 gennaio 2013 di un prestito obbligazionario dell'importo nominale di €1.250 milioni convertibile in azioni ordinarie Snam SpA, con durata triennale e cedola annuale dello 0,625%. Il prezzo di conversione di €4,33 per azione rappresenta un premio di circa il 20% rispetto alla quotazione al momento del collocamento. Il sottostante del bond convertibile in azioni Snam è rappresentato da circa 288,7 milioni di azioni ordinarie di Snam, pari a circa l'8,54% del capitale della società. Il prestito è valutato al costo ammortizzato, mentre l'opzione di conversione, implicita nello strumento finanziario emesso, è valutata a fair value con imputazione degli effetti a conto economico. In coerenza, per le azioni sottostanti il prestito, è stata attivata la fair value option prevista dallo IAS 39. Considerato il prezzo corrente dell'azione Snam a fine esercizio di €4,07 è stato registrato un provento da rivalutazione a conto economico di €158 milioni parzialmente compensato dalla variazione del fair value dell'opzione implicita nel bond convertibile pari a €55 milioni; (ii) per €1.003 milioni, il prestito obbligazionario emesso al 30 novembre 2012 dell'importo nominale di €1.028 milioni convertibile in azioni ordinarie Galp Energia SGPS SA, con durata triennale e cedola annuale dello 0,25%. Il prezzo di conversione di €15,50 per azione che rappresenta un premio di circa il 35% rispetto al prezzo di collocamento dell'offerta equity. Il sottostante del bond convertibile in azioni Galp è rappresentato da 66,3 milioni di azioni ordinarie di Galp, pari a circa l'8% del capitale della società. Il prestito è valutato al costo ammortizzato, mentre l'opzione di conversione, implicita nello strumento finanziario emesso, è valutata a fair value con imputazione degli effetti a conto economico. In coerenza, per le azioni sottostanti il prestito è stata attivata la fair value option prevista dallo IAS 39. Considerato il prezzo corrente dell'azione Galp a fine esercizio di €11,92 è stato registrato un provento da rivalutazione a conto economico di €10 milioni e una variazione positiva del fair value dell'opzione implicita nel bond convertibile pari a €14 milioni.

Il fair value dei debiti finanziari a lungo termine, comprensivi della quota a breve termine, ammonta a €20.343 milioni ed è stato determinato sulla base del valore attuale dei flussi di cassa futuri adottando tassi di attualizzazione per l'euro compresi tra lo 0,389% e il 2,45% (tra lo 0,08% e il 1,13% al 31 dicembre 2012) e per il dollaro USA compresi tra lo 0,246% e il 3,87% (tra lo 0,19% e il 2,67% al 31 dicembre 2012). La gerarchia del fair value è di livello 2.

L'analisi dell'indebitamento finanziario netto indicato nel "Commento ai risultati economico-finanziari" della "Relazione sulla gestione" è la seguente:

(€ milioni)	31.12.2012			31.12.2013		
	Correnti	Non correnti	Totale	Correnti	Non correnti	Totale
A. Disponibilità liquide ed equivalenti	6.400		6.400	3.888		3.888
B. Attività finanziarie destinate al trading				5.004		5.004
C. Liquidità (A+B)	6.400		6.400	8.892		8.892
D. Crediti finanziari ^(a)	9.065		9.065	5.546		5.546
E. Passività finanziarie a breve termine verso banche	57		57	154		154
F. Passività finanziarie a lungo termine verso banche	835	2.435	3.270	327	1.416	1.743
G. Prestiti obbligazionari	1.867	14.095	15.962	1.600	17.067	18.667
H. Passività finanziarie a breve termine verso entità correlate	4.693		4.693	4.341		4.341
I. Passività finanziarie a lungo termine verso entità correlate	1	297	298		297	297
L. Altre passività finanziarie	2	7	9	2	4	6
M. Indebitamento finanziario lordo (E+F+G+H+I+L)	7.455	16.834	24.289	6.424	18.784	25.208
N. Indebitamento finanziario netto (M-D-C)	(8.010)	16.834	8.824	(8.014)	18.784	10.770

(a) La voce riguarda i crediti finanziari correnti non strumentali all'attività operativa.

29 Fondi per rischi e oneri

I fondi per rischi e oneri si analizzano come segue:

(€ milioni)	Valore iniziale	Variazioni di stima	Effetto attualizzazione	Accantonamenti	Utilizzi a fronte oneri	Utilizzi per esuberanza	Riclassifiche	Valore finale
31.12.2012								
Fondo smantellamento e ripristino siti e social project	1.247	279	53	3	(25)	(4)		1.553
Fondo rischi per contenziosi	344			573	(153)	(26)	6	744
Fondo rischi e oneri ambientali	784		1	38	(80)	(2)		741
Fondo copertura perdite imprese partecipate				485				485
Fondo esodi e mobilità lunga	110		16	12		(3)		135
Fondo oneri per cessione Agricoltura SpA	90							90
Fondo rischi e oneri su approvvigionamento merci	28			24	(27)	(1)		24
Fondo oneri per cessione Italgas SpA	15				(15)			
Altri fondi per rischi e oneri	166			245	(56)	(25)	(9)	321
	2.784	279	70	1.380	(356)	(61)	(3)	4.093
31.12.2013								
Fondo smantellamento e ripristino siti e social project	1.553	(19)	48	21	(29)	(1)		1.573
Fondo oneri per contratti onerosi				800				800
Fondo rischi e oneri ambientali	741			70	(79)	(3)		729
Fondo esodi e mobilità lunga	135		1	184	(34)		(1)	285
Fondo rischi per contenziosi	744			36	(446)	(154)	(1)	179
Fondo oneri per cessione Agricoltura SpA	90					(7)		83
Fondo copertura perdite imprese partecipate	485				(485)			
Fondo rischi e oneri su approvvigionamento merci	24				(24)			
Altri fondi per rischi e oneri	321			400	(125)	(40)	3	559
	4.093	(19)	49	1.511	(1.222)	(205)	1	4.208

Il fondo smantellamento e ripristino siti e social project di €1.573 milioni accoglie essenzialmente: (i) i costi che si presume di sostenere al termine dell'attività di produzione di idrocarburi per la chiusura mineraria dei pozzi, la rimozione delle strutture e il ripristino siti (€1.505 milioni). Il tasso di attualizzazione utilizzato è compreso tra lo 0,615% e il 4,043%. Il periodo previsto degli esborsi è 2014-2054; (ii) la rilevazione di social project a fronte degli impegni assunti con la Regione Basilicata, la Regione Emilia Romagna, la Provincia e il Comune di Ravenna a seguito del programma di sviluppo petrolifero nell'area della Val d'Agri e dell'Alto Adriatico (€38 milioni). La rilevazione iniziale del fondo e la revisione della stima dell'onere da sostenere sono imputate a rettifica dell'immobilizzazione a fronte della quale è stato stanziato il fondo.

Il fondo per contratti onerosi di €800 milioni riguarda gli oneri che si prevede di sostenere per contratti i cui costi di esecuzione sono divenuti superiori ai benefici derivanti dal contratto stesso.

Il fondo rischi e oneri ambientali di €729 milioni riguarda principalmente: (i) gli oneri ambientali relativi in particolare sui Siti di Crotone, Avenza, San Gavino, Pontenossa, Gavorrano e Manciano a fronte delle garanzie rilasciate a Syndial SpA all'atto della cessione delle partecipazioni in Agricoltura SpA e in Singea SpA (€431 milioni); (ii) i rischi a fronte degli interventi di bonifica del suolo e del sottosuolo da attuare nelle stazioni di servizio (€119 milioni), negli impianti di raffinazione (€38 milioni), negli impianti per l'estrazione di idrocarburi (€36 milioni), nei depositi e negli impianti di produzione di lubrificanti (€24 milioni); (iii) la stima degli oneri ambientali connessi agli accordi con Erg SpA per il conferimento a Erg Raffinerie Mediterranee SpA della raffineria e della centrale elettrica di Priolo (€54 milioni) e ad altri siti non operativi (€27 milioni).

Il fondo esodi e mobilità lunga di €285 milioni riguarda essenzialmente gli accantonamenti a carico Eni relativi alla procedura di collocamento in mobilità avviata nell'esercizio e riferita al biennio 2013-2014 ai sensi della Legge 223/1991.

Il fondo rischi per contenziosi di €179 milioni accoglie gli oneri previsti a fronte di penalità contrattuali, contenziosi legali e sanzioni per procedimenti antitrust e di altra natura.

Il fondo oneri per cessione Agricoltura SpA di €83 milioni si riferisce agli oneri a fronte di garanzie rilasciate a Syndial SpA all'atto della cessione delle partecipazioni in Agricoltura SpA.

Il fondo copertura perdite di €485 milioni si riduce integralmente a seguito della copertura perdite di Raffineria di Gela SpA avvenuta in data 28 marzo 2013. Per maggiori informazioni si rinvia alle "Notizie su imprese controllate e collegate a partecipazione diretta di Eni SpA" che fa parte integrante delle presenti note.

Gli altri fondi di €559 milioni comprendono: (i) gli oneri connessi al riconoscimento di conguagli a clienti (€94 milioni); (ii) gli oneri relativi ai contenziosi con l'Amministrazione Finanziaria (€65 milioni); (iii) gli oneri sociali e il trattamento di fine rapporto connesso all'incentivo monetario differito (€20 milioni); (iv) gli oneri relativi alla maggiorazione dei premi assicurativi che saranno liquidati nei prossimi cinque esercizi alla Mutua Assicurazione Oil Insurance Ltd a cui Eni partecipa insieme ad altre compagnie petrolifere (€17 milioni); (v) gli oneri per dismissione e ristrutturazione (€12 milioni).

30 Fondi per benefici ai dipendenti

I fondi per benefici ai dipendenti si analizzano come segue:

(€ milioni)	31.12.2012	31.12.2013
Trattamento di fine rapporto lavoro subordinato	179	193
Fondo integrativo sanitario dirigenti Eni SpA	68	68
Altri fondi per benefici ai dipendenti a lungo termine	85	80
	332	341

Il fondo trattamento di fine rapporto, disciplinato dall'art. 2120 del Codice Civile, accoglie la stima dell'obbligazione, determinata sulla base di tecniche attuariali, relativa all'ammontare da corrispondere ai dipendenti delle imprese italiane all'atto della cessazione del rapporto di lavoro. L'indennità, erogata sotto forma di capitale, è pari alla somma di quote di accantonamento calcolate sulle voci retributive corrisposte in dipendenza del rapporto di lavoro e rivalutate fino al momento della cessazione dello stesso. Per effetto delle modifiche legislative introdotte a partire dal 1° gennaio 2007, il trattamento di fine rapporto maturando è destinato ai fondi pensione, al fondo di tesoreria istituito presso l'INPS ovvero, nel caso di imprese aventi meno di 50 dipendenti, può rimanere in azienda. Questo comporta che una quota significativa del trattamento di fine rapporto maturando sia classificato come un piano a contributi definiti in quanto l'obbligazione dell'impresa è rappresentata esclusivamente dal versamento dei contributi al fondo pensione ovvero all'INPS. La passività relativa al trattamento di fine rapporto antecedente al 1° gennaio 2007 continua a rappresentare un piano a benefici definiti da valutare secondo tecniche attuariali. L'ammontare della passività e del costo assistenziale relativi al Fondo Integrativo Sanitario Dirigenti aziende Gruppo Eni (FISDE) vengono determinati con riferimento al contributo che l'azienda versa a favore dei dirigenti pensionati.

Gli altri fondi per benefici ai dipendenti a lungo termine riguardano principalmente i piani di incentivazione monetaria differita, il piano di incentivazione di lungo termine e i premi di anzianità. I piani di incentivazione monetaria differita accolgono la stima dei compensi variabili in relazione alle performance aziendali che saranno erogati ai dirigenti che hanno conseguito gli obiettivi individuali prefissati. Il piano di incentivazione di lungo termine (ILT) prevede, dopo tre anni dall'assegnazione, l'erogazione di un beneficio monetario variabile legato a un parametro di performance. I premi di anzianità sono benefici erogati al raggiungimento di un periodo minimo di servizio in azienda e sono erogati in natura.

I fondi per benefici ai dipendenti, valutati applicando tecniche attuariali, si analizzano come di seguito indicato:

(€ milioni)	31.12.2012				31.12.2013			
	TFR	FISDE	Altri	Totale	TFR	FISDE	Altri	Totale
Valore attuale dell'obbligazione all'inizio dell'esercizio	157	56	84	297	179	68	85	332
Costo corrente		1	30	31		2	29	31
Interessi passivi	7	3	3	13	6	2	1	9
Rivalutazioni:	32	12	(5)	39	(4)	(4)	(15)	(23)
- Utili e perdite attuariali risultanti da variazioni nelle ipotesi demografiche					(1)	(2)		(3)
- Utili e perdite attuariali risultanti da variazioni nelle ipotesi finanziarie	30	14	(5)	39		(1)	(14)	(15)
- Effetto dell'esperienza passata	2	(2)			(3)	(1)	(1)	(5)
Costo per prestazioni passate e Utili/perdite per estinzione							(3)	(3)
Benefici pagati	(18)	(3)	(27)	(48)	(6)	(3)	(22)	(31)
Effetto aggregazioni aziendali, dismissioni, trasferimenti	1	(1)			18	3	5	26
Valore attuale dell'obbligazione alla fine dell'esercizio	179	68	85	332	193	68	80	341

Gli altri fondi per benefici ai dipendenti a lungo termine di €80 milioni (€85 milioni al 31 dicembre 2012) riguardano principalmente gli incentivi monetari differiti per €60 milioni (€63 milioni al 31 dicembre 2012), i premi di anzianità per €16 milioni (€17 milioni al 31 dicembre 2012) e i piani di incentivazione di lungo termine per €4 milioni (€5 milioni al 31 dicembre 2012).

I costi per benefici ai dipendenti, determinati utilizzando ipotesi attuariali, rilevati a conto economico si analizzano come di seguito indicato:

(€ milioni)	TFR	FISDE	Altri	Totale
2012				
Costo corrente		1	30	31
Costo per prestazioni passate e Utili/perdite per estinzione				
Interessi passivi (attivi) netti:				
- Interessi passivi sull'obbligazione	7	3	3	13
Totale interessi passivi (attivi) netti	7	3	3	13
- di cui rilevato nel costo lavoro			3	3
- di cui rilevato nei proventi (oneri) finanziari	7	3		10
Rivalutazioni dei piani a lungo termine			(5)	(5)
Totale	7	4	28	39
- di cui rilevato nel costo lavoro		1	28	29
- di cui rilevato nei proventi (oneri) finanziari	7	3		10
2013				
Costo corrente		2	29	31
Costo per prestazioni passate e Utili/perdite per estinzione			(3)	(3)
Interessi passivi (attivi) netti:				
- Interessi passivi sull'obbligazione	6	2	1	9
Totale interessi passivi (attivi) netti	6	2	1	9
- di cui rilevato nel costo lavoro			1	1
- di cui rilevato nei proventi (oneri) finanziari	6	2		8
Rivalutazioni dei piani a lungo termine			(15)	(15)
Totale	6	4	12	22
- di cui rilevato nel costo lavoro		2	12	14
- di cui rilevato nei proventi (oneri) finanziari	6	2		8

I costi per piani a benefici definiti rilevati tra le altre componenti dell'utile complessivo si analizzano come di seguito indicato:

(€ milioni)	2012			2013		
	TFR	FISDE	Totale	TFR	FISDE	Totale
Rivalutazioni:						
- Utili e perdite attuariali risultanti da variazioni nelle ipotesi demografiche				(1)	(2)	(3)
- Utili e perdite attuariali risultanti da variazioni nelle ipotesi finanziarie	30	14	44		(1)	(1)
- Effetto dell'esperienza passata	2	(2)		(3)	(1)	(4)
	32	12	44	(4)	(4)	(8)

Le principali ipotesi attuariali adottate sono di seguito indicate:

		TFR	FISDE	Altri
2012				
Tassi di sconto	(%)	3,0	3,0	1,2 - 3,0
Tasso di inflazione	(%)	2,0	2,0	2,0
Aspettativa di vita all'età di 65 anni	anni		24	
2013				
Tassi di sconto	%	3,0	3,0	1,1 - 3,0
Tasso di inflazione	%	2,0	2,0	2,0
Aspettativa di vita all'età di 65 anni	anni		24	

Il tasso di sconto adottato è stato determinato considerando i rendimenti di titoli obbligazionari di aziende Corporate con rating AA. Il tasso di inflazione corrisponde all'obiettivo di lungo termine della Banca Centrale Europea. Sono state adottate le tavole di mortalità redatte dalla Ragioneria Generale dello Stato (RG48), con eccezione del piano medico FISDE per il quale sono state adottate le tavole di mortalità Istat Proiettate e Selezionate (IPS55).

Gli effetti derivanti da una modifica ragionevolmente possibile delle principali ipotesi attuariali alla fine dell'esercizio sono di seguito indicati:

(€ milioni)	Tasso di sconto		Tasso di inflazione		Tasso tendenziale di crescita del costo sanitario
	Incremento dello 0,5%	Riduzione dello 0,5%	Incremento dello 0,5%	Incremento dello 0,5%	
Effetto sull'obbligazione netta:					
TFR	(12)	12	8		
FISDE	(4)	5		5	
Altri	(2)	1	...		

L'analisi di sensitività è stata eseguita sulla base dei risultati delle analisi effettuate per ogni piano elaborando le valutazioni con i parametri modificati.

L'ammontare dei contributi che si prevede di versare ai piani per benefici ai dipendenti nell'esercizio successivo ammonta a €28 milioni, di cui €6 milioni relativi ai piani a benefici definiti.

Il profilo di scadenza delle obbligazioni per piani a benefici per i dipendenti è di seguito indicato:

(€ milioni)	TFR	FISDE	Altri
2014	3	3	22
2015	3	3	29
2016	3	3	35
2017	4	3	2
2018	5	3	1
Oltre il 2018	175	53	6

La durata media ponderata delle obbligazioni per piani a benefici per i dipendenti è di seguito indicata:

		TFR	FISDE	Altri
2012				
Durata media ponderata	anni	11,3	14,1	3,4
2013				
Durata media ponderata	anni	12,6	13,9	3,1

31 Altre passività non correnti

Le altre passività non correnti si analizzano come segue:

(€ milioni)	31.12.2012	31.12.2013
Fair value su strumenti finanziari derivati non di copertura e di trading	509	430
Fair value su strumenti finanziari derivati di copertura cash flow hedge	13	1
Depositi cauzionali	239	249
Altre passività	1.426	1.287
	2.187	1.967

Il fair value degli strumenti finanziari derivati non di copertura e di trading si analizza come segue:

(€ milioni)	31.12.2012		31.12.2013	
	Fair value	Impegni	Fair value	Impegni
Contratti su valute				
Outright	7	378	40	1.141
Currency swap	43	2.474	53	1.205
Interest currency swap	267	1.097	142	1.099
	317	3.949	235	3.445
Contratti su tassi d'interesse				
Interest Rate Swap	85	766	49	583
	85	766	49	583
Contratti su merci				
Over the counter	47	1.249	19	398
	47	1.249	19	398
Opzioni implicite su prestiti obbligazionari convertibili	60		127	
	509	5.964	430	4.426

Il fair value degli strumenti finanziari derivati è calcolato sulla base di quotazioni di mercato fornite da primari info-provider, oppure, in alternativa, sulla base di appropriate tecniche di valutazione generalmente adottate in ambito finanziario.

Il fair value degli strumenti finanziari derivati non di copertura e di trading di €430 milioni (€509 milioni al 31 dicembre 2012) riguarda: (i) gli strumenti finanziari derivati privi dei requisiti formali per essere trattati in base all'hedge accounting secondo gli IFRS in quanto stipulati su importi corrispondenti all'esposizione netta dei rischi su cambi, su tassi di interesse e su merci e, pertanto, non sono riferibili a specifiche transazioni commerciali o finanziarie; (ii) per €127 milioni la componente opzionale implicita dei prestiti obbligazionari convertibili in azioni ordinarie Galp Energia SGPS SA (€46 milioni) e Snam SpA (€81 milioni) (maggiori informazioni sono riportate alla nota n. 28 - Passività finanziarie a lungo termine e quote a breve di passività a lungo termine). Il fair value degli strumenti finanziari derivati di copertura cash flow hedge di €1 milione (€13 milioni al 31 dicembre 2012), su commodity, è riferito alla Divisione Gas & Power. Il fair value attivo relativo ai contratti con scadenza oltre il 2014 è indicato alla nota n. 20 - Altre attività non correnti. Gli effetti sul patrimonio netto degli strumenti finanziari derivati cash flow hedge sono indicati alla nota n. 33 - Patrimonio netto e alla nota n. 36 - Altri proventi (oneri) operativi.

Le informazioni relative ai rischi oggetto di copertura e alle politiche di hedging sono indicate alla nota n. 34 - Garanzie, impegni e rischi.

I depositi cauzionali a lungo termine di €249 milioni fanno principalmente riferimento a quelli ricevuti da clienti civili per la fornitura di gas ed energia elettrica (€226 milioni).

Le altre passività di €1.287 milioni riguardano: (i) GDF Suez Energia Italia SpA (Gruppo Gas de France Suez) per il riconoscimento del diritto di ritirare energia elettrica (€696 milioni) e Gas de France Suez SA (Gruppo Gas de France Suez) per la fornitura di gas naturale (€173 milioni) per un periodo di 20 anni; (ii) Trans Tunisian Pipeline Company SpA per la cessione del contratto di leasing di capacità di trasporto sul gasdotto TMPC e la contestuale sottoscrizione di un contratto di trasporto (€244 milioni); (iii) Eni Gas Transport Services SA per la cessione dei contratti passivi di trasporto con Transgas AG sul tratto svizzero del gasdotto di importazione dall'Olanda (€46 milioni); (iv) Trans Tunisian Pipeline Company SpA per la rinegoziazione del contratto passivo di trasporto sul tratto tunisino del gasdotto di importazione dall'Algeria (€37 milioni); (v) la rinegoziazione con Trans Austria Gasleitung GmbH del contratto passivo di trasporto gas (€33 milioni); (vi) Gaz de France Suez SA (€7 milioni) per la fornitura di gas naturale per un periodo di 10 anni; (vii) British Gas, a titolo di indennizzo a fronte dei maggiori oneri sostenuti per l'assunzione da parte di Eni, per il periodo dal 2000 al 2018, di una quota degli impegni di trasporto del gasdotto che collega il Regno Unito e il Belgio di proprietà di Interconnector UK Ltd (€2 milioni).

La differenza tra il valore di mercato e il valore di iscrizione delle altre passività non correnti non è significativo.

32 Passività direttamente associabili alle attività destinate alla vendita

Le passività direttamente associabili alle attività destinate alla vendita si riducono integralmente per effetto dell'efficacia al 1° gennaio 2013 della cessione del ramo d'azienda "Catalisi e Chimica Sostenibile" a Versalis SpA con atto di cessione stipulato in data 20 dicembre 2012.

33 Patrimonio netto

(€ milioni)	31.12.2012	31.12.2013
Capitale sociale	4.005	4.005
Riserva legale	959	959
Azioni proprie acquistate	(201)	(201)
Riserva per acquisto di azioni proprie	6.201	6.201
Altre riserve di capitale:	9.990	9.990
<i>Riserve di rivalutazione:</i>	9.927	9.927
- Legge n. 576/1975	1	1
- Legge n. 72/1983	3	3
- Legge n. 408/1990	2	2
- Legge n. 413/1991	39	39
- Legge n. 342/2000	9.839	9.839
- Legge n. 448/2001	43	43
<i>Riserva conferimenti Leggi n. 730/1983, 749/1985, 41/1986</i>	63	63
Riserva fair value strumenti finanziari derivati cash flow hedge al netto dell'effetto fiscale	(13)	(179)
Riserva fair value partecipazioni disponibili per la vendita al netto dell'effetto fiscale	138	76
Altre riserve di utili non disponibili:		1.489
<i>Riserva art. 6, comma 1 lettera a) D.Lgs. 38/2005</i>		1.515
<i>Riserva valutazione di piani a benefici definiti per i dipendenti al netto dell'effetto fiscale</i>	(31)	(26)
Altre riserve di utili disponibili:	12.367	15.976
<i>Riserva disponibile</i>	11.853	15.462
<i>Riserva da contributi in c/capitale art. 88 DPR n. 917/1986</i>	412	412
<i>Riserva art. 14 Legge n. 342/2000</i>	74	74
<i>Riserva plusvalenza da realizzo titoli azionari Legge n. 169/1983</i>	19	19
<i>Riserva da avanzo di fusione</i>	8	8
<i>Riserva art. 13 D.Lgs. n. 124/1993</i>	1	1
Acconto sui dividendi	(1.956)	(1.993)
Utile dell'esercizio	9.078	4.410
	40.537	40.733

Capitale sociale

Al 31 dicembre 2013, il capitale sociale di Eni è costituito da n. 3.634.185.330 azioni ordinarie, prive di valore nominale come deliberato dall'Assemblea straordinaria del 16 luglio 2012, di cui: (i) n. 157.552.137 azioni, pari al 4,34%, di proprietà del Ministero dell'Economia e delle Finanze; (ii) n. 936.179.478 azioni, pari al 25,76%, di proprietà della Cassa Depositi e Prestiti SpA; (iii) n. 11.388.287 azioni, pari allo 0,31%, di proprietà di Eni; (iv) n. 2.529.065.428 azioni, pari al 69,59%, di proprietà di altri azionisti.

Secondo quanto dispone l'art. 172, comma 5, del DPR n. 917/1986, le riserve di rivalutazione iscritte a seguito delle incorporazioni avvenute in esercizi precedenti di Snam SpA (ora Divisione Gas & Power), Somicem SpA ed Enifin SpA di complessivi €474 milioni e dalle stesse imputate in aumento del proprio capitale sociale devono considerarsi trasferite per effetto della fusione nel capitale sociale di Eni e concorreranno alla formazione del reddito imponibile ai soli fini IRES in caso di riduzione del capitale sociale per rimborso ai soci. Alla formazione dell'importo di €474 milioni concorrono, perché precedentemente imputate ad aumento del capitale sociale, le seguenti riserve: (i) per Snam, le riserve di rivalutazione: a) Legge n. 576/1975 di €258 milioni, b) Legge n. 72/1983 di €70 milioni, c) Legge n. 413/1991 di €137 milioni, d) Legge n. 342/2000 di €8 milioni; (ii) per Somicem, la riserva di rivalutazione Legge n. 576/1975 di €0,05 milioni; (iii) per Enifin SpA, la riserva di rivalutazione Legge n. 576/1975 di €0,8 milioni.

Riserva legale

La riserva legale di €959 milioni include la differenza di conversione (€132 milioni) derivante dalla ridenominazione del capitale sociale in euro deliberata il 1° giugno 2001 dall'Assemblea che non viene considerata ai fini del raggiungimento del limite fissato dall'art. 2430 del Codice Civile ("il quinto del capitale sociale"). La riserva è disponibile per la sola copertura perdite. La riserva legale, anche al netto della differenza di conversione, ha raggiunto il quinto del capitale sociale richiesto dall'art. 2430 c.c.

Azioni proprie acquistate

Le azioni proprie acquistate, al netto degli utilizzi, ammontano a €201 milioni (€201 milioni al 31 dicembre 2012) e sono rappresentate da n. 11.388.287 azioni ordinarie (n. 11.388.287 azioni al 31 dicembre 2012).

Le azioni proprie per €53 milioni, rappresentate da n. 2.980.725 azioni ordinarie (n. 8.259.520 azioni ordinarie al 31 dicembre 2012) sono al servizio dei piani di stock option 2006-2008⁷.

Il decremento di n. 5.278.795 azioni proprie al servizio dei piani di stock option si analizza come segue:

	Stock option
Numero azioni al 31 dicembre 2012	8.259.520
- diritti esercitati	
- diritti decaduti	(5.278.795)
Numero azioni al 31 dicembre 2013	2.980.725

Informazioni sugli impegni assunti a fronte dei piani di stock option sono fornite alla nota n. 36 - Costo lavoro - Piani di incentivazione dei dirigenti con azioni Eni.

Riserva per acquisto azioni proprie

La riserva per acquisto azioni proprie è di €6.201 milioni. L'Assemblea straordinaria del 16 luglio 2012 ha deliberato l'annullamento di 371.173.546 azioni proprie e ha altresì autorizzato il Consiglio di Amministrazione, ai sensi dell'articolo 2357, secondo comma, del Codice Civile, ad acquistare sul Mercato Telematico Azionario – in una o più volte e comunque entro diciotto mesi dalla data della delibera – fino a un massimo di numero 363.000.000 di azioni ordinarie Eni, per un corrispettivo non inferiore a €1,102 e non superiore al prezzo ufficiale di Borsa registrato dal titolo nella seduta di Borsa precedente ogni singola operazione aumentato del 5% e comunque fino all'ammontare complessivo di €6 miliardi secondo le modalità operative stabilite nei regolamenti di organizzazione e gestione di Borsa Italiana SpA. Al fine di rispettare il limite previsto dal terzo comma dell'articolo 2357 del Codice Civile, il numero di azioni da acquistare e il relativo ammontare terranno conto del numero e dell'ammontare delle azioni Eni già in portafoglio.

Altre riserve di capitale

Le altre riserve di capitale di €9.990 milioni riguardano:

- riserve di rivalutazione: €9.927 milioni. Accolgono l'imputazione, al netto della relativa imposta sostitutiva quando dovuta, dei saldi attivi risultanti dalle rivalutazioni monetarie consentite dalle diverse leggi che si sono succedute nel tempo. Parte delle riserve (€8.001 milioni) derivano dalle ricostituzioni delle corrispondenti riserve risultanti dai bilanci delle società incorporate effettuate in conformità al disposto dell'art. 172, comma 5, del DPR n. 917/1986. Queste riserve sono in sospensione di imposta ai soli fini IRES;
- riserva conferimenti Leggi nn. 730/1983, 749/1985, 41/1986: €63 milioni. Accoglie i rimborsi effettuati dal Ministero dell'Economia e delle Finanze sulla base delle Leggi citate che hanno autorizzato Eni a contrarre mutui con la Banca Europea degli Investimenti (Leggi nn. 730/1983 e 41/1986) e a emettere il prestito obbligazionario Eni 1986/1995 (Legge n. 749/1985) con ammortamento a carico dello Stato.

Riserva fair value strumenti finanziari derivati cash flow hedge al netto dell'effetto fiscale

La riserva negativa di €179 milioni riguarda la riserva per la valutazione al fair value degli strumenti finanziari derivati di copertura cash flow hedge stipulati dalla Divisione Gas & Power al netto del relativo effetto fiscale, come di seguito indicato:

(€ milioni)	Derivati di copertura cash flow hedge		
	Riserva lorda	Effetto fiscale	Riserva netta
Riserva al 31 dicembre 2012	(21)	8	(13)
Variazione dell'esercizio 2013	(227)	61	(166)
Riserva al 31 dicembre 2013	(248)	69	(179)

Riserva fair value partecipazioni disponibili per la vendita al netto dell'effetto fiscale

La riserva di €76 milioni, costituita ai sensi dell'art. 6 comma 1, lettera b) D.Lgs. 38/2005, riguarda la riserva per la valutazione al fair value delle partecipazioni disponibili per la vendita, in particolare la partecipazione in Galp Energia SGPS SA e la partecipazione in Snam SpA non al servizio dei prestiti obbligazionari come di seguito indicato:

(€ milioni)	Partecipazioni disponibili per la vendita			
	Galp Energia SGPS SA		Snam SpA	
	Riserva lorda	Effetto fiscale	Riserva lorda	Effetto fiscale
Riserva al 31 dicembre 2012	133	(3)	8	
Variazione dell'esercizio 2013	(56)	2	(8)	
Riserva al 31 dicembre 2013	77	(1)	0	

[⁷] Il periodo di esercizio previsto per le assegnazioni 2005 e 2007 è giunto a scadenza nel corso del 2013.

Altre riserve di utili non disponibili

Le altre riserve di utili non disponibili di €1.489 milioni riguardano:

- riserva art. 6 comma 1, lettera a) D.Lgs. 38/2005: la riserva di €1.515 milioni è stata costituita a seguito della delibera dell'Assemblea ordinaria del 10 maggio 2013 in sede di attribuzione dell'utile 2012 e corrispondente alle plusvalenze iscritte nel conto economico, al netto del relativo onere fiscale e diverse da quelle riferibili agli strumenti finanziari di negoziazione e all'operatività in cambi e di copertura, che discendono dall'applicazione del criterio del valore equo (fair value) ai sensi dell'art. 6, comma 1, lettera a) del D.Lgs. 28 febbraio 2005 per €2.603 milioni. La riserva si riduce di €1.088 milioni ai sensi dell'art. 6, comma 3, del D.Lgs. 28 febbraio 2005 in misura corrispondente all'importo realizzato nel corso del 2013 come di seguito indicato:

(€ milioni)	Galp Energia SGPS SA		Snam SpA		Valutazione rimanenze		TOTALE
	Riserva lorda	Effetto fiscale	Riserva lorda	Effetto fiscale	Riserva lorda	Effetto fiscale	Riserva netta
Riserva al 31 dicembre 2012							
Attribuzione utile 2012	1.672	(32)	970	(18)	20	(9)	2.603
Variazione dell'esercizio 2013	(540)	10	(557)	10	(20)	9	(1.088)
Riserva al 31 dicembre 2013	1.132	(22)	413	(8)	0	0	1.515

- riserva valutazione di piani a benefici definiti per i dipendenti al netto dell'effetto fiscale: la riserva negativa di €26 milioni riguarda la rilevazione delle variazioni dei fondi per benefici ai dipendenti che per effetto delle disposizioni dello IAS 19 sono rilevate nel prospetto dell'utile complessivo. Gli utili e le perdite attuariali rilevati nel prospetto dell'utile complessivo non sono oggetto di successiva imputazione a conto economico.

Altre riserve di utili disponibili

Le altre riserve di utili disponibili di €15.976 milioni riguardano:

- riserva disponibile: €15.462 milioni con un incremento di €3.609 milioni dovuto essenzialmente: (i) alla riclassifica della riserva facoltativa costituita in sede assembleare per effetto della cessione avvenuta in data 25 luglio 2013 a CNPC del 28,57% delle azioni della Società Eni East Africa, nell'offshore del Mozambico (€3.392 milioni); (ii) alla riclassifica della riserva art. 6, comma 1, lettera a) del D.Lgs. 28 febbraio 2005 costituita in sede assembleare per effetto delle plusvalenze realizzate nel corso del 2013 (€1.088 milioni). Tali incrementi sono stati parzialmente compensati: (i) dall'utilizzo della riserva per la distribuzione del saldo dividendo 2012 (€829 milioni); (ii) dalle operazioni under common control (€32 milioni), in particolare dall'acquisizione del ramo di azienda "Amministrazione, Bilancio e Attività Transazionali" da Eni Adfin SpA e dall'acquisto del 100% del capitale sociale di Floaters SpA da Saipem SpA (iii) dal fair value dei diritti decaduti relativi ai piani di stock option (€13 milioni);
- riserva da contributi in c/capitale art. 88 DPR n. 917/1986: €412 milioni. Accoglie: (i) ai sensi dell'art. 173, comma 9, del DPR n. 917/1986, la ricostituzione per la parte relativa al patrimonio netto scisso delle riserve risultanti dal bilancio 2003 dell'Italgas SpA in sospensione d'imposta in quanto costituite con contributi in conto capitale incassati fino all'esercizio 1988 (€43 milioni); (ii) ai sensi dell'art. 172, comma 5, del DPR n. 917/1986, la ricostituzione delle corrispondenti riserve risultanti dagli ultimi bilanci delle società incorporate relative ai contributi in conto capitale per la parte accantonata in sospensione di imposta ai soli fini IRES in conformità alle diverse formulazioni dell'art. 88 del DPR n. 917/86 che si sono succedute nel tempo;
- riserva art. 14 Legge n. 342/2000: €74 milioni. Accoglie il riallineamento dei valori fiscalmente riconosciuti ai maggiori valori civilistici delle immobilizzazioni materiali per le quali erano stati stanziati ammortamenti anticipati in sede di attribuzione dell'utile dell'esercizio 1999. La riserva è stata costituita riclassificando la "Riserva ammortamenti anticipati ex art. 67 DPR n. 917/1986" per la parte da considerarsi in sospensione di imposta ai fini IRES;
- riserva plusvalenze da realizzo titoli azionari Legge n. 169/1983: €19 milioni. Accoglie la ricostituzione, ai sensi dell'art. 172, comma 5, del DPR n. 917/1986, della corrispondente riserva dell'incorporata Agip relativa alle plusvalenze in sospensione d'imposta ai fini IRES realizzate nel 1986 a fronte di cessioni di partecipazioni;
- riserva da avanzo di fusione: €8 milioni. Accoglie l'avanzo di fusione di €8 milioni derivante dall'incorporazione di Eni Hellas SpA, decorsa dal 1° novembre 2012. Alla riserva è attribuita la natura di riserva di utili;
- riserva art. 13 D.Lgs. n. 124/1993: €1 milione. Accoglie, ai sensi dell'art. 13 del D.Lgs. n. 124/1993, la quota dell'utile dell'esercizio attribuito dalle assemblee in misura pari al 3% dello stanziamento al trattamento di fine rapporto versato nel corso dell'esercizio ai fondi pensione Fopdire e Fondenergia ai quali partecipano, rispettivamente, i dirigenti e gli altri dipendenti del Gruppo. Quanto a €0,5, €0,2 e €0,06, €0,006 e €0,006, €0,007 e €0,006 milioni la riserva rappresenta la ricostituzione, ai sensi dell'art. 172, comma 5, del DPR n. 917/1986, delle corrispondenti riserve delle incorporate AgipPetroli, Snam, EniData, EniTecnologie, Enifin, AgipFuel e Praoil. La riserva è in sospensione d'imposta ai soli fini IRES.

Acconto sui dividendi

Riguarda per €1.993 milioni l'acconto sul dividendo dell'esercizio 2013 di €0,55 per azione deliberato il 19 settembre 2013 dal Consiglio di Amministrazione ai sensi dell'art. 2433-bis, comma 5, del Codice Civile e messo in pagamento a partire dal 26 settembre 2013.

Il patrimonio netto comprende riserve soggette a tassazione in caso di distribuzione, sulle quali tuttavia non sono state stanziate imposte differite perché non se ne prevede la distribuzione. In tal caso sarebbero dovute imposte per circa €1,32 miliardi. Le riserve vincolate a fronte di rettifiche di valore ed accantonamenti dedotti ai soli fini fiscali ammontano a €0,5 miliardi. Le riserve che possono essere distribuite senza concorrere alla formazione del reddito imponibile ammontano a €24,08 miliardi.

34 Garanzie, impegni e rischi

Garanzie

Le garanzie di €65.156 milioni (€65.033 milioni al 31 dicembre 2012) si analizzano come segue:

(€ milioni)	31.12.2012			31.12.2013		
	Fidejussioni	Altre garanzie personali	Totale	Fidejussioni	Altre garanzie personali	Totale
Imprese controllate	18.363	38.243	56.606	17.761	39.517	57.278
Imprese collegate e a controllo congiunto	6.254	888	7.142	6.249	216	6.465
Proprio		1.011	1.011		1.253	1.253
Altri		274	274		160	160
Totale	24.617	40.416	65.033	24.010	41.146	65.156

Le fidejussioni prestate nell'interesse di imprese controllate di €17.761 milioni riguardano:

- per €17.657 milioni le fidejussioni prestate a garanzia degli impegni contrattuali assunti dalle imprese controllate operanti nel settore Exploration & Production, essenzialmente a eseguire investimenti per un livello minimo. L'impegno effettivo al 31 dicembre 2013 ammonta a €10.282 milioni;
- per €104 milioni le fidejussioni prestate a garanzie di impegni contrattuali assunti essenzialmente dalla Polimeri Europa France SAS e dalla Syndial SpA.

Le fidejussioni prestate nell'interesse di imprese collegate e a controllo congiunto di €6.249 milioni sono relative:

- per €6.122 milioni la fidejussione prestata alla Treno Alta Velocità - TAV SpA (ora RFI - Rete Ferroviaria Italiana SpA) con la quale Eni garantisce il puntuale e corretto adempimento del progetto e della esecuzione lavori della tratta ferroviaria Milano-Bologna da parte del CEPV (Consorzio Eni per l'Alta Velocità) Uno. L'impegno effettivo al 31 dicembre 2013 ammonta a €12 milioni. I partecipanti al Consorzio hanno rilasciato a Eni lettere di manleva nonché, escluse le società controllate da Eni, garanzia bancaria a prima richiesta in misura pari al 10% delle quote lavori rispettivamente assegnate;
- per €127 milioni la fidejussione prestata a favore di Eni Finance International SA per un finanziamento a lungo termine concesso alla Transmediterranean Pipeline Co Ltd (50% Eni). L'impegno effettivo al 31 dicembre 2013 ammonta a €4 milioni.

Le altre garanzie personali prestate nell'interesse di imprese controllate di €39.517 milioni riguardano:

- per €15.000 milioni la garanzia rilasciata a favore dei possessori dei titoli emessi da Eni Finance International SA a fronte del programma di emissione di "Medium Term Notes". Al 31 dicembre 2013 l'impegno effettivo, corrispondente al valore nominale e agli interessi dei titoli emessi da Eni Finance International SA ammonta a €1.412 milioni;
- per €4.000 milioni la garanzia rilasciata a favore dei possessori dei titoli emessi da Eni Finance International SA a fronte del programma di emissione di Euro Commercial Paper, fino a un massimo di €4.000 milioni. Al 31 dicembre 2013 l'impegno effettivo è di €180 milioni;
- per €2.175 milioni la garanzia rilasciata a favore dei possessori dei titoli emessi da Eni Finance USA Inc. a fronte del programma di emissione di USA Commercial Paper, fino a un massimo di 3.000 milioni di dollari USA. Al 31 dicembre 2013 l'impegno effettivo è di €1.597 milioni;
- per €1.450 milioni la garanzia rilasciata a favore dei possessori dei titoli emessi da Eni Finance International SA a fronte del programma di emissione di USA Commercial Paper, fino a un massimo di 2.000 milioni di dollari USA. Al 31 dicembre 2013 l'impegno effettivo è nullo;
- per €10.914 milioni, le garanzie rilasciate a favore di terzi e di società controllate a fronte in particolare di partecipazioni a gare di appalto e rispetto di accordi contrattuali relativi al settore Ingegneria & Costruzioni (€5.044 milioni), Refining & Marketing (€4.585 milioni), Altre attività e società finanziarie (€569 milioni), Gas & Power (€628 milioni) e Chimica (€88 milioni) e da questi manlevate a favore di Eni. L'impegno effettivo al 31 dicembre 2013 è di €10.590 milioni;
- per €1.419 milioni le garanzie concesse a favore dell'Amministrazione finanziaria dello Stato essenzialmente per i rimborsi Iva;
- per €1.015 milioni la garanzia rilasciata a favore di Gulf LNG Energy e Gulf LNG Pipeline nell'interesse di Eni Usa Gas Marketing LLC (100% Eni) a copertura degli impegni contrattuali di pagamento delle fee di rigassificazione relative al GNL immesso al terminale di Pascagoula negli Stati Uniti da Eni Usa Gas Marketing LLC. La garanzia ha efficacia dalla data di sottoscrizione del contratto (10 dicembre 2007) al 2031 e riguarda il 100% del contratto. L'impegno effettivo al 31 dicembre 2013 è pari al valore nominale;
- per €2.527 milioni le garanzie concesse a favore di banche in relazione alla concessione di prestiti e linee di credito a imprese controllate. L'impegno effettivo al 31 dicembre 2013 ammonta a €2.025 milioni;
- per €293 milioni, i contratti di riassicurazione nell'interesse di Eni Insurance Ltd a favore di imprese assicuratrici a seguito di acquisizione in riassicurazione delle coperture finanziarie emesse da queste ultime a favore di imprese del gruppo;
- per €284 milioni la garanzia rilasciata a favore di Cameron LNG nell'interesse di Eni USA Gas Marketing LLC (100% Eni) a fronte del contratto di rigassificazione sottoscritto in data 1° agosto 2005;
- per €241 milioni le garanzie concesse a favore di terzi in relazione agli impegni assunti dalla Singea SpA in liquidazione (incorporata dalla Syndial nel 2002) per la cessione della PortoVesme Srl;
- per €40 milioni la garanzia rilasciata a favore di Mol Plc nell'interesse di Tigáz (97,88% Eni) a copertura degli impegni contrattuali di pagamento del gas acquistato da Tigáz dal fornitore Mol Plc. L'impegno effettivo al 31 dicembre 2013 è pari al valore nominale;

- per €47 milioni garanzie rilasciate a favore di Ceska Rafinerska AS nell'interesse di Eni Ceska Republika Sro (100% Eni International BV) e da questa manlevate a favore di Eni. L'impegno effettivo al 31 dicembre 2013 è pari al valore nominale;
- per €83 milioni le garanzie rilasciate a favore della Dogana di Lione nell'interesse di Eni France Sàrl (100% Eni International BV) e da questa manlevate a favore di Eni. L'impegno effettivo al 31 dicembre 2013 ammonta a €16 milioni;
- per €29 milioni la garanzia prestata a favore di Cameron Interstate Pipeline LLC nell'interesse di Eni USA Gas Marketing LLC (100% Eni) a fronte del contratto di trasporto per la commercializzazione del gas nelle aree di vendita del mercato americano. L'impegno effettivo al 31 dicembre 2013 è pari al valore nominale.

Le altre garanzie personali prestate nell'interesse di imprese collegate e a controllo congiunto di €216 milioni riguardano essenzialmente:

- per €75 milioni, le garanzie prestate a terzi e a società consolidate a fronte essenzialmente di partecipazioni a gare di appalto e rispetto di accordi contrattuali relativi al settore Ingegneria & Costruzioni. L'impegno effettivo al 31 dicembre 2013 è pari al valore nominale;
- le lettere di patronage di €83 milioni rilasciate a favore di banche in relazione alla concessione di finanziamenti alla Raffineria di Milazzo ScpA (50% Eni). L'impegno effettivo al 31 dicembre 2013 è pari al valore nominale;
- le controgaranzie di performance di €57 milioni, rilasciate a favore di Unión Fenosa SA nell'interesse di Unión Fenosa Gas SA (50% Eni) a fronte degli impegni contrattuali connessi all'attività operativa di quest'ultima. L'impegno effettivo al 31 dicembre 2013 ammonta a €55 milioni.

Le altre garanzie personali prestate nell'interesse proprio di €1.253 milioni riguardano essenzialmente:

- le manleve a favore di banche a fronte delle fidejussioni da queste rilasciate a favore delle Amministrazioni statali e società private per partecipazioni a gare d'appalto, acconti ricevuti su contributi a fondo perduto, buona esecuzione lavori e contratti di fornitura e le lettere di patronage rilasciate a favore di banche a fronte di finanziamenti concessi. L'impegno effettivo al 31 dicembre 2013 è pari al valore nominale.

Le altre garanzie personali prestate nell'interesse di altri di €160 milioni riguardano essenzialmente:

- per €147 milioni la garanzia rilasciata a favore di Gulf LNG Energy e Gulf LNG Pipeline e nell'interesse di Angola LNG Supply Service LLC (13,6% Eni) per 300 milioni di dollari a copertura degli impegni contrattuali di pagamento delle fee di rigassificazione relative al GNL acquistato dall'Angola LNG Ltd e immesso al terminale di Pascagoula negli Stati Uniti. La garanzia ha efficacia dalla data di sottoscrizione del contratto (10 dicembre 2007) al 2031 e riguarda il 13,6% del contratto. L'impegno effettivo al 31 dicembre 2013 è pari al valore nominale;
- per €12 milioni le garanzie rilasciate a favore di terzi a fronte essenzialmente di partecipazioni a gare di appalto relativi al Gruppo Snam.

L'impegno effettivo al 31 dicembre 2013 è pari al nominale.

Impegni e rischi

(€ milioni)	31.12.2012	31.12.2013
Impegni		
Altri	215	214
	215	214
Rischi	51	35
	266	249

Gli altri impegni di €214 milioni riguardano essenzialmente: (i) l'impegno derivante dal protocollo di intenti stipulato nel 1998 con la Regione Basilicata connesso al programma di sviluppo petrolifero proposto da Eni nell'area della Val d'Agri che prevede diversi interventi congiunti, in gran parte già regolamentati da accordi attuativi; relativamente a quest'ultimo al 31 dicembre 2013 l'impegno massimo, anche per conto del partner Shell Italia E&P SpA, è quantificabile in €138 milioni (€72 milioni in quota Eni, di cui €63 milioni come anticipazione finanziaria sulle royalty dovute sulla futura produzione e €9 milioni come impegno economico); (ii) gli impegni assunti a seguito della vendita del 100% delle partecipazioni di Italgas SpA (Italgas) e Stoccaggi Gas Italia SpA (Stogit) a Snam SpA (ex Snam Rete Gas SpA) per €76 milioni.

Con riferimento alla vendita del 100% delle partecipazioni di Italgas e Stogit a Snam SpA (ex Snam Rete Gas SpA), perfezionatasi in data 30 giugno 2009, Eni SpA ha ancora l'impegno ad acquistare da Italgas alcuni immobili, tramite la controllata EniServizi SpA, di cui all'accordo del 24 ottobre 2012, che include una clausola di salvaguardia che concede a Snam SpA 120 giorni di tempo dalla data in cui EniServizi e/o Italgas abbiano comunicato alla rispettiva controparte l'intenzione di non dare esecuzione al contratto di compravendita del Complesso Immobiliare, per richiedere l'indennizzo degli oneri ambientali relativi esclusivamente all'immobile. L'eventuale indennizzo, al netto dell'effetto fiscale, sarà dovuto fino a un massimo di circa €76 milioni.

I rischi di €35 milioni riguardano essenzialmente i rischi di custodia di beni di terzi costituiti essenzialmente da greggio e prodotti petroliferi presso le raffinerie e i depositi della Società per i quali esiste una polizza assicurativa.

Altri impegni e rischi

Gli altri impegni e rischi includono:

- gli impegni derivanti dai contratti di approvvigionamento di gas naturale di lungo termine stipulati da Eni, che contengono clausole di take-or-pay, sono indicati nell'“Andamento operativo - Gas & Power - Quadro normativo” della Relazione sulla gestione al bilancio consolidato;
- gli impegni derivanti da contratti di lungo termine di trasporto di gas naturale dall'estero, con clausole di ship-or-pay, stipulati da Eni con le società proprietarie, o titolari dei diritti di trasporto, dei gasdotti di importazione;
- con la firma dell'Atto Integrativo del 19 aprile 2011 Eni ha confermato a RFI - Rete Ferroviaria Italiana SpA l'impegno, precedentemente assunto in data 15 ottobre 1991 con la firma della Convenzione con Treno Alta Velocità - TAV SpA (ora RFI - Rete Ferroviaria Italiana SpA), a garantire il completamento e la buona esecuzione della linea ferroviaria AV Milano-Verona tratta Treviglio-Brescia. Il suddetto Atto Integrativo vede impegnato, quale General Contractor, il Consorzio Eni per l'Alta Velocità Due. A tutela della garanzia prestata, il Regolamento del Consorzio CEPAV Due obbliga i consorziati a rilasciare in favore di Eni adeguate manleve e garanzie;
- Parent Company Guarantees rilasciate nell'interesse di società del settore Exploration & Production il cui ammontare massimo garantito non è definibile a priori in quanto a copertura di tutti gli obblighi contrattuali derivanti dalla firma dei contratti petroliferi e di acquisizione e cessione di quote societarie;
- le garanzie rilasciate a favore di Syndial SpA a fronte di contratti di cessione di complessi immobiliari per mantenerla indenne da eventuali oneri sopravvenuti;
- le Parent Company Guarantees rilasciate nell'interesse di Eni Insurance Ltd a seguito del trasferimento del portafoglio di Padana Assicurazioni a Eni Insurance Ltd a favore di Oil Insurance Limited-Bermuda;
- l'impegno a smantellare un impianto dimostrativo a Porto Torres delle tecnologie di “benefication” del carbone a basso impatto ambientale, la cui costruzione è stata realizzata da Eni attraverso società controllate e finanziata dall'Agenzia per la Promozione dello Sviluppo del Mezzogiorno. L'impianto al collaudo sperimentale definitivo è risultato non suscettibile di utilizzazione produttiva. Gli oneri di smantellamento, dedotti i ricavi della vendita delle componenti dell'impianto, sono a carico di Eni;
- gli impegni con le Autorità locali svizzere assunti in occasione della realizzazione dell'oleodotto Genova-Ingolstadt a garanzia degli obblighi delle società controllate, in relazione alla realizzazione e all'esercizio del tratto svizzero (Oleodotto del Reno SA - 100% Syndial SpA). Al 31 dicembre 2012 il tratto rimasto e per il quale vige l'impegno di Eni è limitato alla tratta da Thusis al passo Spluga, tratto per il quale vi è l'interesse di Greenconnector di utilizzare la tratta per il trasporto di energia;
- gli impegni derivanti dalle “Letter of Undertaking” sottoscritte da Eni e OMV a seguito del contratto di finanziamento richiesto da TAG GmbH alla ING. Bank N.V. Gli impegni assunti dai due partner si configurano come segue: (i) impegno a non modificare o recedere anticipatamente dal contratto pluriennale di ship-or-pay con TAG; (ii) impegno a versare i corrispettivi per il servizio di trasporto erogato da TAG;
- le residue manleve rilasciate in proporzione alla partecipazione Eni in Unión Fenosa Gas SA a favore di Unión Fenosa SA a fronte degli impegni assunti dalle società del Gruppo Unión Fenosa Gas SA per l'adempimento dei contratti in essere all'atto di acquisto del 50% del capitale sociale di Unión Fenosa Gas SA avvenuto in data 24 luglio 2003;
- l'impegno sorto nell'ambito dell'acquisizione di Eni G&P SA/NV (ex Distrigas NV) di riconoscere agli ex azionisti l'aggiustamento del prezzo (“Tariff Adjustment”) legato all'eventuale rialzo delle tariffe di trasporto che potrebbe essere deliberato dall'Autorità belga entro il 1° luglio 2013. Eni, per garantire tali obblighi, ha rilasciato delle Parent Company Guarantees di importo al momento non quantificabile.

Gli impegni e le manleve per qualunque fatto, anche di natura economica e/o ambientale, che dovesse insorgere dopo i conferimenti/cessioni di rami d'azienda, derivante e/o comunque riconducibile ad attività svolte anteriormente alla data di decorrenza degli stessi. Tra gli altri:

- ramo d'azienda “Ramo Clienti” da Eni ad ACAM Clienti SpA; decorrenza 28 febbraio 2005;
- ramo d'azienda “Sistema di Trasporto Greggio Viggiano-Taranto” da Eni alla Società Oleodotti Meridionali - SOM SpA; decorrenza 11 dicembre 2006;
- ramo d'azienda “Attività E&P - Pianura Padana” da Eni a Società Padana Energia SpA; decorrenza 31 dicembre 2009;
- ramo d'azienda “Attività E&P - Marche, Abruzzo e Molise” da Eni a Società Adriatica Idrocarburi SpA; decorrenza 31 dicembre 2009;
- ramo d'azienda “Attività E&P - Area Crotone” da Eni a Società Ionica Gas SpA; decorrenza 31 dicembre 2009.

Gestione dei rischi d'impresa

Premessa

Nell'ambito dei rischi d'impresa, i principali rischi identificati, monitorati e gestiti da Eni sono i seguenti: (i) il rischio mercato derivante dall'esposizione alle fluttuazioni dei prezzi delle commodity energetiche, dei tassi di interesse e dei tassi di cambio tra l'euro e le altre valute nelle quali opera l'impresa; (ii) il rischio di credito derivante dalla possibilità di default di una controparte; (iii) il rischio liquidità derivante dalla mancanza di risorse finanziarie per far fronte agli impegni finanziari a breve termine.

La gestione dei rischi finanziari si basa su linee guida emanate centralmente con l'obiettivo di uniformare e coordinare le politiche Eni in materia di rischi finanziari (“Linee di indirizzo in materia di gestione e controllo dei rischi finanziari”). La parte fondamentale di tale “policy” è la gestione integrata e accentrata del rischio di prezzo commodity e l'adozione di strategie di Asset Backed Hedging per ottimizzare l'esposizione di Eni a tali rischi. Con riferimento agli altri rischi che caratterizzano la gestione si rinvia alla nota “Garanzie, impegni e rischi - Gestione dei rischi d'impresa” delle Note al bilancio consolidato.

Rischio di mercato

Il rischio di mercato consiste nella possibilità che variazioni dei tassi di cambio, dei tassi di interesse o dei prezzi delle commodity possano influire negativamente sul valore delle attività, delle passività o dei flussi di cassa attesi. La gestione del rischio di mercato è disciplinata dalle sopra indicate “Linee di indirizzo” e da procedure che fanno riferimento a un modello centralizzato di gestione delle attività finanziarie, basato sulle Strutture di Finan-

za Operativa (Finanza Eni Corporate, Eni Finance International, Eni Finance USA e Banque Eni, quest'ultima nei limiti imposti dalla normativa bancaria in tema di "Concentration Risk") nonché su Eni Trading & Shipping per quanto attiene alle attività in derivati su commodity. In particolare Finanza Eni Corporate ed Eni Finance International garantiscono, rispettivamente per le società italiane ed estere Eni, la copertura dei fabbisogni e l'assorbimento dei surplus finanziari; su Finanza Eni Corporate sono accentrate tutte le operazioni in cambi e in derivati finanziari di Eni. Il rischio di prezzo delle commodity è trasferito dalle singole unità di business (Divisioni/Società) alla Direzione Midstream, mentre Eni Trading & Shipping assicura la negoziazione dei relativi derivati di copertura (attività di execution). Eni Trading & Shipping ed Eni SpA svolgono la negoziazione di derivati finanziari sia su tutte le trading venue esterne, quali mercati regolamentati europei e non europei, Multilateral Trading Facility (MTF) o sedi similari e piattaforme di intermediazione in genere (ad es. SEF), sia su base bilaterale Over the Counter, con le controparti esterne. Le altre entità legali di Eni che hanno necessità di derivati finanziari, attivano tali operazioni per il tramite di Eni Trading & Shipping e Eni SpA sulla base delle asset class di competenza.

I contratti derivati sono stipulati con l'obiettivo di minimizzare l'esposizione ai rischi di tasso di cambio transattivo e di tasso di interesse e di gestire il rischio di prezzo delle commodity e il connesso rischio di cambio economico in un'ottica di ottimizzazione. Eni monitora che ogni attività in derivati classificata come risk reducing (ossia riconducibile ad operazioni di Back to Back, Flow Hedging, Asset Backed Hedging o Portfolio Management) sia direttamente o indirettamente collegata agli asset industriali coperti ed effettivamente ottimizzi il profilo di rischio a cui Eni è esposta o potrebbe essere esposta. Nel caso in cui dal monitoraggio risulti che alcuni derivati non sono risk reducing, questi vengono riclassificati nel trading proprietario. Considerato che il trading proprietario è segregato ex ante dalle altre attività, la relativa esposizione è soggetta a specifici controlli, sia in termini di VaR e Stop Loss, sia in termini di nozionale lordo. Il nozionale lordo delle attività di trading proprietario, a livello di Eni, è confrontato con i limiti imposti dalle normative internazionali rilevanti.

Lo schema di riferimento definito attraverso le "Linee di indirizzo" prevede che la misurazione e il controllo dei rischi di mercato si basino sulla determinazione di un set di limiti massimi di rischio accettabile espressi in termini di Stop Loss, ovvero della massima perdita realizzabile per un determinato portafoglio in un determinato orizzonte temporale, e in termini di Value at Risk (VaR), metodo che fornisce una rappresentazione dei rischi nella prospettiva del valore economico, indicando la perdita potenziale del portafoglio esposto al rischio, dato un determinato livello di confidenza, ipotizzando variazioni avverse nelle variabili di mercato, tenuto conto della correlazione esistente tra le posizioni detenute in portafoglio. Con riferimento ai rischi di tasso di interesse e di tasso di cambio, i limiti (espressi in termini di VaR) sono definiti in capo alle Strutture di Finanza Operativa che, dato il modello organizzativo accentrato, centralizzano le posizioni a rischio di Eni a livello consolidato, massimizzando ove possibile i benefici dell'hedging naturale. Le metodologie di calcolo e le tecniche di misurazione utilizzate sono conformi alle raccomandazioni del Comitato di Basilea per la Vigilanza Bancaria e i limiti di rischio sono definiti in base a un approccio prudenziale nella gestione degli stessi nell'ambito di un gruppo industriale. Alle società operative è indicato di adottare politiche finalizzate alla minimizzazione del rischio, favorendone il trasferimento alle Strutture di Finanza Operativa. Per quanto riguarda il rischio di prezzo delle commodity, le "Linee di indirizzo" definiscono le regole per una gestione di questo rischio finalizzata all'ottimizzazione dell'attività "core" e al perseguimento degli obiettivi di stabilità relativi ai margini commerciali/industriali. In questo caso sono definiti limiti massimi di rischio espressi in termini di VaR e di Stop Loss con riferimento all'esposizione di natura commerciale e di trading proprietario. La delega a gestire il rischio di prezzo delle commodity prevede un meccanismo di allocazione e sub-allocazione dei limiti di rischio alle singole unità di business esposte. Eni Trading & Shipping, oltre a gestire il rischio riveniente dalla propria attività (di natura commerciale e di trading), concentra le richieste di copertura in strumenti derivati della Direzione Midstream Eni, garantendo i servizi di execution nell'ambito dei mercati di riferimento. Anche a seguito della liquidità riveniente dalla cessione del Gruppo Snam, Eni ha definito la costituzione e il mantenimento di una riserva di liquidità nel rispetto di quanto definito nel Piano Finanziario in quanto a salvaguardia del capitale, disponibilità della liquidità e ottimizzazione del rendimento della liquidità strategica. L'attività di gestione della liquidità strategica ha determinato per Eni una nuova tipologia di rischio di mercato, il rischio di prezzo della liquidità strategica: tale fattispecie di rischio è riconducibile all'attività di gestione della liquidità strategica realizzata tramite operazioni in conto proprio in ottica di ottimizzazione finanziaria del rendimento, pur nel rispetto di specifici limiti di rischio autorizzati e con gli obiettivi di tutela del capitale e disponibilità immediata della liquidità.

Le quattro tipologie di rischio di mercato, le cui politiche di gestione e di controllo sono state sopra sintetizzate, presentano le caratteristiche di seguito specificate.

Rischio di tasso di cambio

L'esposizione al rischio di variazioni dei tassi di cambio deriva dall'operatività dell'impresa in valute diverse dall'euro (principalmente il dollaro USA) e determina impatti: sul risultato economico individuale per effetto della differente significatività di costi e ricavi denominati in valuta rispetto al momento in cui sono state definite le condizioni di prezzo (rischio economico) e per effetto della conversione di crediti/debiti commerciali o finanziari denominati in valuta (rischio transattivo); sul bilancio consolidato (risultato economico e patrimonio netto) per effetto della conversione di attività e passività di aziende che redigono il bilancio con moneta funzionale diversa dall'euro. In generale, un apprezzamento del dollaro USA rispetto all'euro ha un effetto positivo sull'utile operativo di Eni e viceversa. L'obiettivo di risk management Eni è la minimizzazione del rischio di tasso di cambio transattivo e l'ottimizzazione del rischio di cambio economico connesso al rischio prezzo commodity; il rischio derivante dalla maturazione del reddito d'esercizio in divisa oppure dalla conversione delle attività e passività di aziende che redigono il bilancio con moneta funzionale diversa dall'euro non è di norma oggetto di copertura, salvo diversa valutazione specifica. Eni centralizza la gestione del rischio di tasso di cambio, compensando le esposizioni di segno opposto derivanti dalle diverse attività di business coinvolte e coprendo con il mercato l'esposizione residua, massimizzando i benefici derivanti dal netting. Al fine di gestire l'esposizione residua, le "Linee di indirizzo" ammettono l'utilizzo di differenti tipologie di strumenti derivati (in particolare swap e forward, nonché opzioni su valute). Per quanto attiene la valorizzazione a fair value degli strumenti derivati su tassi di cambio, essa viene calcolata sulla base di algoritmi di valutazione standard di mercato e su quotazioni/contribuzioni di mercato fornite da primari info-provider pubblici. Il VaR derivante dall'accentramento sulle Strutture di Finanza Operativa di posizioni a rischio tasso di cambio di Eni viene calcolato con frequenza giornaliera secondo l'approccio parametrico (varianza/covarianza), adottando un livello di confidenza pari al 99% e un holding period di 20 giorni.

Rischio di tasso d'interesse

Le oscillazioni dei tassi di interesse influiscono sul valore di mercato delle attività e passività finanziarie dell'impresa e sul livello degli oneri finanziari netti. L'obiettivo di risk management Eni è la minimizzazione del rischio di tasso di interesse nel perseguimento degli obiettivi di struttura finanziaria definiti e approvati nel "Piano Finanziario". Le Strutture di Finanza Operativa, in funzione del modello di finanza accentrata, raccolgono i fabbisogni finanziari Eni e gestiscono le posizioni rivenienti, ivi incluse le operazioni di carattere strutturale, in coerenza con gli obiettivi del "Piano Finanziario" e garantendo il mantenimento del profilo di rischio entro i limiti definiti. Eni utilizza contratti derivati su tasso di interesse, in particolare Interest Rate Swap, per gestire il bilanciamento tra indebitamento a tasso fisso e indebitamento a tasso variabile. Per quanto attiene alla valorizzazione a fair value degli strumenti derivati su tassi di interesse, essa viene calcolata sulla base di algoritmi di valutazione standard di mercato e su quotazioni/contribuzioni di mercato fornite da primari info-provider pubblici. Il VaR derivante da posizioni a rischio tasso di interesse viene calcolato con frequenza giornaliera secondo l'approccio parametrico (varianza/covarianza), adottando un livello di confidenza pari al 99% e un holding period di 20 giorni.

Rischio di prezzo delle commodity

Il rischio di prezzo delle commodity è identificato come la possibilità che fluttuazioni del prezzo delle materie prime e dei prodotti di base producano significative variazioni dei margini operativi di Eni, determinando un impatto sul risultato economico, tale da compromettere gli obiettivi definiti nel piano quadriennale e nel budget. Il rischio di prezzo delle commodity è riconducibile alle seguenti categorie di esposizione:

- a) esposizione strategica: esposizioni identificate direttamente dal CdA in quanto frutto di scelte strategiche di investimento o al di fuori dell'orizzonte di pianificazione del rischio. Includono ad esempio le esposizioni associate al programma di produzione delle riserve certe e probabili, i contratti a lungo termine di approvvigionamento gas per la parte non bilanciata da contratti di vendita (già stipulati o previsti), la porzione del margine di raffinazione che il CdA identifica come esposizione di natura strategica (i volumi rimanenti possono essere allocati alla gestione attiva del margine stesso o alle attività di asset backed hedging) e le scorte obbligatorie minime;
- b) esposizione commerciale: tale tipologia di esposizioni include le componenti contrattualizzate collegate alle attività commerciali/industriali e, qualora connesse ad impegni di take or pay, le componenti non contrattualizzate afferenti l'orizzonte temporale del piano quadriennale e del budget e le relative eventuali operazioni di gestione del rischio. Le esposizioni commerciali sono connotate dalla presenza di attività di gestione sistematica del rischio svolte sulla base di logiche rischio/rendimento tramite l'implementazione di una o più strategie e sono soggette a limiti di rischio specifici (VaR, Stop Loss). All'interno delle esposizioni commerciali si individuano in particolare le esposizioni oggetto di asset backed hedging, derivanti dalla flessibilità/opzionalità degli asset;
- c) esposizione di trading proprietario: operazioni attuate in conto proprio in ottica opportunistica nel breve termine e normalmente non finalizzate alla delivery, sia nell'ambito dei mercati fisici, sia dei mercati finanziari, con l'obiettivo di ottenere un profitto al verificarsi di un'aspettativa favorevole di mercato, nel rispetto di specifici limiti di rischio autorizzati (VaR, Stop Loss). Rientrano nelle esposizioni di trading proprietario le attività di origination qualora queste non siano collegabili ad asset fisici o contrattuali.

Il rischio strategico non è oggetto di sistematica attività di gestione/copertura che è eventualmente effettuata solo in particolari condizioni aziendali o di mercato. Lo svolgimento di attività di hedging del rischio strategico, dato il carattere di straordinarietà, è demandato al top management. Tale fattispecie è oggetto di misurazione e monitoraggio ma non è soggetta a specifici limiti di rischio. Previa autorizzazione da parte del CdA, le esposizioni collegate al rischio strategico possono essere impiegate in combinazione ad altre esposizioni di natura commerciale al fine di sfruttare opportunità di naturale compensazione tra i rischi (Natural Hedge) e ridurre conseguentemente il ricorso agli strumenti derivati (attivando pertanto logiche di mercato interno). Per quanto riguarda le esposizioni di natura commerciale, l'obiettivo di risk management Eni è l'ottimizzazione delle attività "core" nel perseguimento degli obiettivi di stabilità dei risultati economici. Le singole Business Unit trasferiscono all'unità di Portfolio Management (Direzione Midstream) il rischio prezzo delle commodity e il connesso rischio cambio economico associato alla propria esposizione; l'unità di Portfolio Management assicura la gestione delle posizioni rivenienti ottimizzando le opportunità di netting e gestendo lo sbilancio sul mercato, per mezzo dell'unità di Trading (Eni Trading & Shipping), per la gestione del rischio commodity, e delle competenti funzioni di finanza operativa, per la gestione del collegato rischio cambio. Per la gestione del rischio prezzo delle commodity derivante dall'esposizione commerciale, Eni utilizza strumenti derivati negoziati nei mercati organizzati ICE e NYMEX (futures) e strumenti derivati negoziati sui circuiti Over The Counter (in particolare contratti swap, forward, Contracts for Differences e opzioni su commodity) con sottostante greggio, gas, prodotti petroliferi o energia elettrica. Per quanto attiene alla valorizzazione a fair value degli strumenti derivati su commodity, essa viene calcolata sulla base di algoritmi di valutazione standard di mercato e su quotazioni/contribuzioni di mercato fornite da primari info-provider pubblici o da operatori specifici del settore. Il VaR derivante dalle posizioni delle business unit esposte a rischio commodity viene calcolato con frequenza giornaliera secondo l'approccio della simulazione storica ponderata, adottando un livello di confidenza pari al 95% e un holding period di un giorno.

Rischio di prezzo della liquidità strategica

Il rischio di mercato riveniente dall'attività di gestione della porzione di riserva di liquidità denominata "liquidità strategica" è identificato come la possibilità che fluttuazioni del prezzo degli strumenti investiti (obbligazioni, strumenti di money market e fondi comuni di investimento) influiscano sul valore degli stessi quando sono valutati in bilancio al fair value. Al fine di regolare l'attività di investimento della liquidità strategica, Eni ha definito una specifica politica di investimento con obiettivi e vincoli, definiti in termini di attività finanziarie investibili e limiti operativi, e principi di governance che regolano la gestione e i sistemi di controllo.

La costituzione e il mantenimento di una riserva di liquidità si propone principalmente di rispondere ai seguenti obiettivi:

- a) garanzia di flessibilità finanziaria. La liquidità deve consentire a Eni di poter far fronte a eventuali fabbisogni straordinari (es. difficoltà di accesso al credito, shock esogeni, quadro macroeconomico e operazioni straordinarie);
- b) mantenimento/miglioramento dell'attuale classe di rating attraverso il rafforzamento della struttura patrimoniale e la contestuale disponibilità di una riserva di liquidità che consentano di soddisfare i requisiti delle agenzie di rating.

L'attività di gestione della liquidità strategica è sottoposta a una struttura di limiti in termini di VaR (calcolato con la metodologia della simulazione storica con holding period 1 giorno e intervallo di confidenza pari al 99° percentile), Stop Loss e altri limiti operativi in termini di concentrazione, duration, classe di rating, liquidità e strumenti investibili. In nessun caso è permesso il ricorso alla leva finanziaria o la vendita allo scoperto. L'operatività della gestione ha avuto inizio nel secondo semestre.

La seguente tabella riporta i valori registrati nel 2013 in termini di VaR (raffrontati con quelli dell'esercizio 2012) per quanto attiene ai rischi tasso di interesse e di cambio, nella prima parte, nonché al rischio di prezzo delle commodity (aggregato per tipologia di esposizione) e a quello della liquidità strategica.

(Value at Risk - approccio parametrico varianze/covarianze; holding period: 20 giorni; intervallo di confidenza: 99%)

(€ milioni)	2012				2013			
	Massimo	Minimo	Media	Fine periodo	Massimo	Minimo	Media	Fine periodo
Tasso di interesse ^(a)	7,96	1,00	2,35	1,40	2,88	0,98	1,52	1,70
Tasso di cambio	1,06	0,01	0,14	0,05	0,22	0,01	0,05	0,07

(a) I valori relativi al VaR di tasso di interesse e di cambio si riferiscono alla sola Finanza operativa Eni Corporate.

(Value at Risk - approccio simulazione storica ponderata; holding period: 1 giorno; intervallo di confidenza: 95%)

(€ milioni)	2012				2013			
	Massimo	Minimo	Media	Fine periodo	Massimo	Minimo	Media	Fine periodo
Portfolio Management oil & products ^(a)	9,78	0,37	4,30	0,37	3,37	0,02	0,49	0,51
Portfolio Management Gas & Power ^(b)	66,26	30,15	43,67	30,76	104,88	25,24	54,33	64,08

(a) L'area oil, prodotti consiste nella Divisione Refining & Marketing di Eni SpA.

(b) L'area Gas & Power consiste nella Divisione Gas & Power di Eni SpA.

(€ milioni)	2012				2013			
	Massimo	Minimo	Media	Fine periodo	Massimo	Minimo	Media	Fine periodo
Liquidità strategica ^(a)					1,07	0,32	0,89	0,92

(a) L'operatività della gestione del portafoglio di liquidità strategica è iniziata a luglio 2013.

Rischio credito

Il rischio credito rappresenta l'esposizione dell'impresa a potenziali perdite derivanti dal mancato adempimento delle obbligazioni assunte dalla controparte. Eni approccia con policy differenziate i rischi riferiti a controparti per transazioni commerciali, rispetto a quelli riferiti a controparti per transazioni finanziarie, in funzione anche, per quanto attiene a questi ultimi, del modello di finanza accentrato adottato. Relativamente al rischio di controparte in contratti di natura commerciale, la gestione del credito è affidata alla responsabilità delle unità di business e alle funzioni specialistiche corporate di finanza e amministrazione dedicate, sulla base di procedure formalizzate di valutazione e di affidamento dei partner commerciali, ivi comprese le attività di recupero crediti e dell'eventuale gestione del contenzioso. A livello corporate vengono definiti gli indirizzi e le metodologie per la quantificazione e il controllo della rischiosità del cliente. Per quanto attiene al rischio di controparte finanziaria derivante dall'impiego della liquidità corrente e strategica, dalle posizioni in contratti derivati e da transazioni con sottostante fisico con controparti finanziarie, le sopra indicate "Linee di indirizzo" individuano come obiettivo di risk management l'ottimizzazione del profilo di rischio nel perseguimento degli obiettivi operativi. I limiti massimi di rischio sono espressi in termini di massimo affidamento per classi di controparti, definite a livello di Consiglio di Amministrazione e basate sul rating fornito dalle principali agenzie. Il rischio è gestito dalla funzione di finanza operativa e da Eni Trading & Shipping per l'attività in derivati su commodity nonché dalle società e aree di business limitatamente alle operazioni su fisico con controparti finanziarie, in coerenza con il modello di finanza accentrata. Nell'ambito dei massimali definiti per classe di rating, sono individuati per ciascuna struttura operativa gli elenchi nominativi delle controparti abilitate, assegnando a ciascuna un limite massimo di affidamento, che viene monitorato e controllato giornalmente.

Rischio di liquidità

Il rischio liquidità è il rischio che l'impresa non sia in grado di rispettare gli impegni di pagamento a causa della difficoltà di reperire fondi (funding liquidity risk) o di liquidare attività sul mercato (asset liquidity risk). La conseguenza del verificarsi di detto evento è un impatto negativo sul risultato economico nel caso in cui l'impresa sia costretta a sostenere costi aggiuntivi per fronteggiare i propri impegni o, come estrema conseguenza, una situazione di insolvenza che pone a rischio la continuità aziendale. L'obiettivo di risk management Eni è quello di porre in essere, nell'ambito del "Piano Finanziario", una struttura finanziaria che, in coerenza con gli obiettivi di business e con i limiti definiti dal Consiglio di Amministrazione (in termini di livello percentuale massimo di leverage, livello percentuale minimo del rapporto tra indebitamento a medio/lungo termine su indebitamento totale e di quello tra indebitamento a tasso fisso sull'indebitamento a medio/lungo termine e di livello minimo della Riserva di liquidità), garantisca a Eni un ammontare adeguato di risorse prontamente disponibili. A tal fine, Eni mantiene un significativo ammontare di Riserva di liquidità (attivi finanziari più linee di credito committed), finalizzata a (a) fronteggiare identificati fattori di rischio che potrebbero alterare significativamente i cash flow previsti nel Piano Finanziario (es. modi-

fiche di scenario e/o dei volumi di produzione, ritardi nell'esecuzione di dismissioni, effettuazione di acquisizioni opportunistiche), (b) assicurare l'integrale copertura del debito a breve termine e la copertura del debito a medio lungo termine scadente in un orizzonte temporale di 24 mesi, anche nel caso di restrizioni all'accesso al credito, (c) assicurare la disponibilità di un adeguato livello di elasticità operativa per i programmi di sviluppo Eni. Lo stock di attivi finanziari è impiegato in strumenti finanziari a breve termine e alta liquidabilità, privilegiando un profilo di rischio molto contenuto.

Allo stato attuale, la Società ritiene, attraverso la disponibilità di attivi finanziari e di linee di credito, nonché l'accesso tramite il sistema creditizio e i mercati dei capitali a un'ampia gamma di tipologie di finanziamento a costi competitivi, di disporre di fonti di finanziamento adeguate a soddisfare le prevedibili necessità finanziarie.

Nel 2013 sono stati emessi complessivamente bond per €4,2 miliardi, di cui €3,0 miliardi di EMTN e €1,2 miliardi di prestito obbligazionario convertibile in azioni Snam.

Al 31 dicembre 2013, Eni SpA dispone di linee di credito non utilizzate a breve termine di €13,78 miliardi, di cui € 2,1 miliardi committed gestite direttamente dalla funzione finanza di gruppo. Le linee di credito a lungo termine committed, pari a €4,7 miliardi, risultano tutte disponibili; i relativi contratti prevedono interessi e commissioni di mancato utilizzo, negoziati sulla base delle normali condizioni di mercato.

Nelle tavole che seguono sono rappresentati gli ammontari di pagamenti, contrattualmente dovuti, relativi ai debiti finanziari compresi i pagamenti per interessi, nonché il timing degli esborsi a fronte dei debiti commerciali e diversi.

In aggiunta ai debiti finanziari e commerciali rappresentati nello stato patrimoniale, Eni ha in essere un insieme di obbligazioni contrattuali il cui adempimento comporterà l'effettuazione di pagamenti negli esercizi futuri.

Pagamenti futuri a fronte di passività finanziarie, debiti commerciali e altri debiti

Nella tavola che segue sono rappresentati gli ammontari di pagamenti contrattualmente dovuti relativi ai debiti finanziari compresi i pagamenti per interessi.

(€ milioni)	Anni di scadenza						Totale
	2013	2014	2015	2016	2017	Oltre	
31.12.2012							
Passività finanziarie a lungo termine	2.321	1.868	3.326	2.045	2.706	6.883	19.149
Passività finanziarie a breve termine	4.750						4.750
Passività per strumenti finanziari derivati	732	141	129		30	260	1.292
	7.803	2.009	3.455	2.045	2.736	7.143	25.191
Interessi su debiti finanziari	754	614	523	465	384	952	3.692
Garanzie finanziarie	129						129

(€ milioni)	Anni di scadenza						Totale
	2014	2015	2016	2017	2018	Oltre	
31.12.2013							
Passività finanziarie a lungo termine	1.926	3.143	3.076	2.710	1.102	8.452	20.409
Passività finanziarie a breve termine	4.495						4.495
Passività per strumenti finanziari derivati	961	256	3	26	22	124	1.392
	7.382	3.399	3.079	2.736	1.124	8.576	26.296
Interessi su debiti finanziari	693	618	568	481	359	1.215	3.934
Garanzie finanziarie	97						97

Nella tavola che segue è rappresentato il timing degli esborsi a fronte dei debiti commerciali e altri debiti:

(€ milioni)	Anni di scadenza			Totale
	2013	2014-2017	Oltre	
31.12.2012				
Debiti commerciali	7.765	1	2	7.768
Altri debiti	1.441			1.441
	9.206	1	2	9.209

(€ milioni)	Anni di scadenza			Totale
	2014	2015-2018	Oltre	
31.12.2013				
Debiti commerciali	7.317		2	7.319
Altri debiti	748	50		798
	8.065	50	2	8.117

Pagamenti futuri a fronte di obbligazioni contrattuali

In aggiunta ai debiti finanziari e commerciali rappresentati nello stato patrimoniale, Eni ha in essere un insieme di obbligazioni contrattuali il cui adempimento comporterà l'effettuazione di pagamenti negli esercizi futuri. Le principali obbligazioni contrattuali sono relative ai contratti take-or-pay della Divisione Gas & Power in base ai quali Eni ha l'obbligo di ritirare volumi minimi di gas o di pagare un ammontare equivalente di denaro con

la possibilità di ritirare i volumi sottostanti negli esercizi successivi. Gli ammontari dovuti sono stati calcolati sulla base delle assunzioni di prezzo di acquisto del gas e dei servizi formulate nel piano industriale quadriennale approvato dalla Direzione Aziendale e per gli esercizi successivi sulla base delle assunzioni di lungo termine del management. Nella tabella che segue sono rappresentati i pagamenti non attualizzati dovuti da Eni negli esercizi futuri a fronte delle principali obbligazioni contrattuali in essere.

[€ milioni]	Anni di scadenza						Totale
	2014	2015	2016	2017	2018	Oltre	
Contratti di leasing operativo non annullabili ^(a)	120	96	71	62	60	7	416
Costi di abbandono e ripristino siti ^(b)		4	13	15	38	3.442	3.512
Costi relativi a fondi ambientali	164	100	77	72	82	234	729
Impegni di acquisto	16.004	15.906	13.991	13.127	12.350	117.608	188.986
- Gas ^(c)							
Take-or-pay	13.999	14.521	12.660	11.824	11.313	114.063	178.380
Ship-or-pay	2.005	1.385	1.331	1.303	1.037	3.545	10.606
Altri impegni, di cui:							
Memorandum di intenti Val d'Agri	3	3	3	3	3	143	158
Totale	16.291	16.109	14.155	13.279	12.533	121.434	193.801

(a) I contratti di leasing operativo riguardano principalmente immobili per ufficio.

(b) Il fondo abbandono e ripristino siti accoglie principalmente i costi che si presume di sostenere al termine dell'attività di produzione di idrocarburi per la chiusura mineraria dei pozzi, la rimozione delle strutture e il ripristino dei siti.

(c) Riguardano impegni di acquisto di beni e servizi vincolanti per legge.

Impegni per investimenti

Nel prossimo quadriennio Eni SpA prevede di effettuare un programma di investimenti tecnici di circa €4,2 miliardi. Nella tabella che segue sono rappresentati con riferimento alla data di bilancio gli investimenti a vita intera relativi ai progetti committed di maggiori dimensioni. Un progetto è considerato committed quando ha ottenuto le necessarie approvazioni da parte del management e per il quale normalmente sono stati già collocati o sono in fase di finalizzazione i contratti di procurement.

[€ milioni]	Anni di scadenza					Totale
	2014	2015	2016	2017	2018 e oltre	
Impegni per major projects	185	277	322	235	47	1.066
Impegni per altri investimenti	1.478	851	505	368	112	3.314
	1.663	1.128	827	603	159	4.380

Altre informazioni sugli strumenti finanziari

Il valore di iscrizione degli strumenti finanziari e i relativi effetti economici e patrimoniali si analizzano come segue:

[€ milioni]	2012			2013		
	Valore di iscrizione	Proventi (oneri) rilevati a		Valore di iscrizione	Proventi (oneri) rilevati a	
		Conto economico	Patrimonio netto		Conto economico	Patrimonio netto
Strumenti finanziari di negoziazione:						
- Strumenti finanziari derivati non di copertura e di trading ^(a)	[149]	[412]		[282]	[267]	
- Strumenti finanziari derivati di copertura CFH ^(b)	[11]	[1]	[80]	[191]	8	[227]
Strumenti finanziari da detenersi sino alla scadenza:						
- Titoli	20			20		
Strumenti finanziari destinati al trading:						
- Titoli ^(c)				5.004	4	
Partecipazioni valutate al fair value:						
- Altre imprese disponibili per la vendita ^(d)	4.782	2.907	141	2.770	168	11
Crediti e debiti e altre attività/passività valutate al costo ammortizzato						
- Crediti commerciali e altri crediti ^(e)	13.471	[128]		13.073	[280]	
- Crediti finanziari ^(c)	12.200	3.228		8.687	1.547	
- Debiti commerciali e altri debiti ^(f)	[9.675]	[69]		[8.483]	76	
- Debiti finanziari ^(c)	[24.289]	[3.583]		[25.208]	[2.088]	

(a) Gli effetti a conto economico sono stati rilevati negli "Altri proventi (oneri) operativi" per €193 milioni di oneri (oneri per €172 milioni nel 2012) e nei "Proventi (oneri) finanziari" per €74 milioni di oneri (oneri per €240 milioni nel 2012).

(b) Gli effetti a conto economico sono stati rilevati nei "Altri Proventi (oneri) operativi" (proventi per €25 milioni) e nei "Proventi (oneri) finanziari" (oneri per €17 milioni).

(c) Gli effetti a conto economico sono stati rilevati nei "Proventi (oneri) finanziari".

(d) Gli effetti a conto economico sono stati rilevati nei "Proventi (oneri) su partecipazioni".

(e) Gli effetti a conto economico sono stati rilevati negli "Acquisti prestazioni di servizi e costi diversi" per €277 milioni di oneri (oneri per €111 milioni nel 2012) (svalutazioni al netto degli utilizzi) e nei "Proventi (oneri) finanziari" per le differenze di cambio da allineamento al cambio di fine esercizio per €3 milioni di oneri (oneri per €17 milioni nel 2012).

(f) Gli effetti a conto economico sono stati rilevati nei "Proventi (oneri) finanziari" per le differenze di cambio da allineamento al cambio di fine esercizio.

Informazioni sulle valutazioni al fair value

Di seguito è indicata la classificazione delle attività e passività valutate al fair value nello schema di stato patrimoniale secondo la gerarchia del fair value definita in funzione della significatività degli input utilizzati nel processo di valutazione. In particolare, a seconda delle caratteristiche degli input utilizzati per la valutazione, la gerarchia del fair value prevede i seguenti livelli:

- a) Livello 1: prezzi quotati (e non oggetto di modifica) su mercati attivi per le stesse attività o passività finanziarie;
- b) Livello 2: valutazioni effettuate sulla base di input, differenti dai prezzi quotati di cui al punto precedente, che, per le attività/passività oggetto di valutazione, sono osservabili direttamente (prezzi) o indirettamente (in quanto derivati dai prezzi);
- c) Livello 3: input non basati su dati di mercato osservabili.

In relazione a quanto sopra le attività e passività valutate al fair value al 31 dicembre 2013 di Eni SpA sono classificate:

(€ milioni)	2012		2013	
	Livello 1	Livello 2	Livello 1	Livello 2
Attività correnti:				
Attività finanziarie destinate al trading			4.461	543
Rimanenze - Certificati bianchi	19		20	
Strumenti finanziari derivati non di copertura e di trading		482		589
Strumenti finanziari derivati di copertura cash flow hedge		29		14
Attività non correnti:				
Altre partecipazioni valutate al fair value	4.782		2.770	
Altre attività finanziarie - Titoli	20		20	
Strumenti finanziari derivati non di copertura e di trading		454		310
Strumenti finanziari derivati di copertura cash flow hedge		3		6
Passività correnti:				
Strumenti finanziari derivati non di copertura e di trading		576		751
Strumenti finanziari derivati di copertura cash flow hedge		30		210
Passività non correnti:				
Strumenti finanziari derivati non di copertura e di trading		509		430
Strumenti finanziari derivati di copertura cash flow hedge		13		1

Nel corso dell'esercizio 2013 non vi sono stati trasferimenti tra i diversi livelli della gerarchia del fair value.

Contenziosi

Eni è parte in procedimenti civili e amministrativi e in azioni legali collegate al normale svolgimento delle sue attività. Sulla base delle informazioni attualmente a disposizione, e tenuto conto dei fondi rischi esistenti, Eni SpA ritiene che tali procedimenti e azioni non determineranno effetti negativi rilevanti sul bilancio di esercizio. Per una sintesi dei procedimenti più significativi riguardanti Eni SpA si rinvia al paragrafo "Garanzie, impegni e rischi - Contenziosi" delle Note al bilancio consolidato. Per tali contenziosi, come indicato nelle note al bilancio consolidato, salva diversa indicazione non è stato effettuato alcuno stanziamento perché Eni SpA ritiene improbabile un esito sfavorevole dei procedimenti, ovvero perché l'ammontare dello stanziamento non è stimabile in modo attendibile.

Regolamentazione in materia ambientale

Si rinvia al paragrafo "Garanzie, impegni e rischi - Regolamentazione in materia ambientale" delle Note al bilancio consolidato. Con riferimento allo Schema Europeo di Emissions Trading (ETS), nell'esercizio 2013, a fronte di 5,01 milioni di tonnellate di anidride carbonica emessa in atmosfera, sono stati assegnati 4,55 milioni di permessi di emissione. Considerando anche il surplus del 2012, pari a 0,34 milioni, si registra un deficit di permessi – rispetto al fabbisogno – di circa 0,12 milioni di tonnellate di anidride carbonica. Il deficit è stato colmato mediante ricorso al mercato interno Eni.

35 Ricavi

Di seguito sono analizzate le principali voci che compongono i "Ricavi".

I ricavi della gestione caratteristica si analizzano come segue:

(€ milioni)	2012	2013
Ricavi delle vendite e delle prestazioni	51.197	48.209
Variazioni dei lavori in corso su ordinazione	(1)	8
Variazione delle rimanenze per la quota di accise su prodotti petroliferi	1	(2)
	51.197	48.215

I ricavi delle vendite e delle prestazioni si analizzano come segue:

(€ milioni)	2012	2013
Gas naturale e GPL	20.295	19.944
Prodotti Petroliferi	21.217	19.072
Energia elettrica e utility	4.231	3.880
Greggi	2.064	1.900
GNL	1.709	1.786
Vettoriamento gas su tratte estere	181	151
Gestione sviluppo sistemi informatici	108	104
Gestione energia	14	9
Altre vendite e prestazioni	1.378	1.363
	51.197	48.209

I ricavi da vendita di gas naturale e GPL (€19.944 milioni) riguardano le vendite di gas in Italia per €11.730 milioni (30,35 miliardi di metri cubi), le vendite di gas naturale all'estero per €7.154 milioni (23,13 miliardi di metri cubi) e le vendite di GPL sul mercato rete ed extrarete e su altri canali di vendita (€1.060 milioni).

I ricavi da vendita di prodotti petroliferi (€19.072 milioni) riguardano le vendite effettuate sulle stazioni di servizio della rete di distribuzione in Italia (€5.184 milioni), le vendite a società controllate e collegate in Italia e all'estero (€4.794 milioni), le vendite di prodotti per la petrolchimica, di lubrificanti e altri prodotti (€4.262 milioni), le vendite di carburanti e combustibili extrarete (€2.596 milioni), le vendite per combustibile navi e avio (€2.236 milioni).

I ricavi da energia elettrica e utility (€3.880 milioni) riguardano le vendite a terzi (€2.747 milioni) e a società controllate (€1.133 milioni), in particolare in Italia.

I ricavi da vendita greggi (€1.900 milioni) riguardano le vendite a società controllate.

I ricavi da vendita GNL (€1.786 milioni) riguardano essenzialmente vendite a terzi.

I ricavi da vettoriamento gas su tratte estere (€151 milioni) riguardano i corrispettivi della cessione di capacità di trasporto su tratte di gasdotti esteri non utilizzata a valere su contratti di acquisto di capacità di trasporto a lungo termine.

I ricavi derivanti dalla gestione e dallo sviluppo dei sistemi informatici (€104 milioni) riguardano le attività di gestione e di presidio dei sistemi informativi nonché le attività di progettazione e realizzazione di sistemi informatici per le società del Gruppo.

I ricavi derivanti dall'attività di gestione energia (€9 milioni) riguardano la gestione di impianti di riscaldamento.

Le altre vendite e prestazioni (€1.363 milioni) riguardano principalmente le prestazioni tecniche e di assistenza svolte dalla Divisione Exploration & Production nell'interesse di imprese controllate e altre imprese (€778 milioni), la vendita di gas alla società Trans Tunisian Pipeline Company SpA (€87 milioni), la quota di competenza dell'esercizio dei proventi poliennali derivanti dalla cessione di contratti di trasporto a lungo termine (€71 milioni) e da acconti ricevuti da terzi relativamente a contratti di fornitura di energia elettrica e di gas naturale rispettivamente da Electrabel Italia e da Gas de France Suez SA (€95 milioni), le prestazioni di trasporto per oleodotto (€22 milioni) e di trasporto marittimo e controstallie (€13 milioni), il corrispettivo per lavorazioni di terzi presso le Raffinerie Eni (€28 milioni) e le prestazioni di magazzino e bunkeraggi (€7 milioni).

I ricavi delle vendite e delle prestazioni sono indicati al netto delle seguenti voci:

(€ milioni)	2012	2013
Accise	(10.297)	(9.402)
Vendite a gestori di stazioni di servizio per consegne fatturate a titolari di carte di credito e carte prepagate	(2.029)	(1.925)
Vendite in conto permuta di prodotti petroliferi, escluse le accise	(1.453)	(1.157)
Prestazioni fatturate a partner per attività in joint venture	(118)	(146)
Ricavi operativi relativi a permuta greggi	(51)	(81)
Ricavi per operazioni a premio per fidelizzazione clientela	(42)	(32)
	(13.990)	(12.743)

I ricavi netti della gestione caratteristica sono analizzati per settore di attività e per area geografica di destinazione alla nota n. 41 - Informazioni per settore di attività e per area geografica.

Altri ricavi e proventi

Gli altri ricavi e proventi si analizzano come segue:

(€ milioni)	2012	2013
Locazioni, affitti e noleggi	73	64
Proventi per attività in joint venture	37	45
Plusvalenze da cessioni e da conferimenti	18	6
Altri proventi	139	149
	267	264

Le locazioni, gli affitti e i noleggi di €64 milioni riguardano essenzialmente i proventi derivanti dai contratti di locazione ai gestori delle stazioni di servizio delle attrezzature e dei locali nei quali viene svolta l'attività non-oil (officine, lavaggi, bar, ristoranti e convenience-store) e i proventi da affitto del ramo d'azienda "Attività logistiche" alla Petrolig Srl (70% Eni) e alla Petroven Srl (68% Eni).

I proventi per attività in joint venture di €45 milioni riguardano l'addebito ai partners delle prestazioni interne.

36 Costi operativi

Di seguito sono analizzate le principali voci che compongono i "Costi operativi".

Acquisti, prestazioni di servizi e costi diversi

Gli acquisti, prestazioni di servizi e costi diversi si analizzano come segue:

(€ milioni)	2012	2013
Costi per materie prime, sussidiarie, di consumo e merci	40.518	37.130
Costi per servizi	8.547	9.026
Costi per godimento di beni di terzi	576	674
Accantonamenti netti ai fondi per rischi e oneri	493	1.003
Variazioni rimanenze	(310)	293
Altri oneri	459	635
	50.283	48.761

I costi per materie prime, sussidiarie, di consumo e merci riguardano:

(€ milioni)	2012	2013
Gas naturale	19.193	17.408
Materie prime, sussidiarie	15.981	14.104
Prodotti	3.806	3.932
Semilavorati	1.339	1.511
Materiali e materie di consumo	477	347
a dedurre:		
Acquisti per investimenti	(260)	(158)
Ricavi recuperi da partner quota costi acquisto per materie prime, sussidiarie, di consumo e merci	(18)	(14)
	40.518	37.130

I costi per approvvigionamento del gas naturale di €17.408 milioni sono diminuiti di €1.785 milioni per effetto principalmente dalla riduzione dei prezzi d'acquisto a fronte della rinegoziazione di alcuni contratti di approvvigionamento di lungo termine.

I costi per servizi riguardano:

(€ milioni)	2012	2013
Trasporto e distribuzione di gas naturale	3.074	3.210
Trasporto e distribuzione di energia elettrica	720	1.036
Tolling fee per la produzione di energia elettrica	784	754
Compensi di lavorazione	800	720
Costruzioni, rilievi geologici e geofisici e perforazioni	501	529
Progettazione e direzione lavori	720	514
Sviluppo, gestione infrastrutture e applicativi ICT	360	399
Trasporti e movimentazioni	416	372
Consulenze e prestazioni professionali	336	333
Costi di vendita diversi	338	293
Manutenzioni	265	284
Pubblicità, promozione e attività di comunicazione	211	199
Servizi di modulazione e stoccaggio	129	162
Postali, telefoniche e ponti radio	141	153
Viaggi, missioni e altri	110	119
Altri	876	966
	9.781	10.043
a dedurre:		
Servizi per investimenti	(1.139)	(893)
Ricavi recuperi da partner quota costi per servizi	(95)	(124)
	8.547	9.026

I costi di ricerca e sviluppo che non soddisfano le condizioni stabilite per la loro rilevazione nell'attivo patrimoniale, ammontano a €131 milioni.

I costi per godimento beni di terzi di €674 milioni comprendono royalties su prodotti petroliferi estratti per €259 milioni (€260 milioni al 31 dicembre 2012) e canoni per contratti di leasing operativo per €185 milioni (€170 milioni al 31 dicembre 2012). I canoni per contratti di leasing non annullabili ammontano a €140 milioni (€105 milioni al 31 dicembre 2012). I canoni minimi futuri per anno e per tipologia di contratto non annullabile si analizzano come segue:

(€ milioni)	Totale	Primo anno	Secondo anno	Terzo anno	Quarto anno	Quinto anno	Oltre 5 anni
Immobili per uffici	355	90	69	67	62	60	7
Altri	61	30	27	4			
Totale pagamenti minimi futuri per operazioni di leasing non annullabili	416	120	96	71	62	60	7

Gli accantonamenti netti ai fondi per rischi e oneri di €1.003 milioni sono aumentati di €510 milioni essenzialmente per effetto dei maggiori accantonamenti a fronte di alcuni contratti divenuti onerosi della Divisione Gas & Power. Le informazioni relative ai fondi rischi e oneri sono indicate alla nota n. 29 - Fondi per rischi e oneri, cui si rinvia.

Gli altri oneri di €635 milioni riguardano essenzialmente: (i) l'accantonamento netto al fondo svalutazione crediti (€277 milioni); (ii) le imposte indirette e tasse (€133 milioni); (iii) gli oneri relativi a differenziali zonali addebitati dal Gestore Servizi Energetici GSE, oneri per transazioni effettuate sulla borsa elettrica e oneri relativi a CTR (Corrispettivo per il servizio di Trasmissione) dell'energia elettrica immessa nella rete nazionale (€85 milioni).

Costo lavoro

Il costo lavoro si analizza come segue:

(€ milioni)	2012	2013
Salari e stipendi	714	786
Oneri sociali	209	226
Oneri per benefici ai dipendenti	77	66
Costi personale in comando	47	58
Altri costi	32	194
	1.079	1.330
a dedurre:		
- proventi relativi al personale	(93)	(93)
- incrementi di immobilizzazioni per lavori interni	(56)	(57)
- ricavi recuperi da partner quota costo lavoro	(4)	(5)
	926	1.175

Il costo lavoro di €1.175 milioni è aumentato di €249 milioni in relazione essenzialmente ai maggiori oneri di incentivazione all'esodo che includono i costi a carico Eni relativi alla procedura di collocamento in mobilità avviata nell'esercizio e riferita al biennio 2013-2014 ai sensi della Legge 223/1991 e all'acquisizione del ramo d'azienda "Amministrazione, Bilancio e Attività Transazionali".

Numero medio dei dipendenti

Il numero medio dei dipendenti ripartito per categoria è il seguente:

(€ milioni)	2012	2013
Dirigenti	575	599
Quadri	3.742	4.040
Impiegati	5.433	6.050
Operai	1.141	1.109
	10.891	11.798

Il numero medio dei dipendenti è calcolato come media mensile dei dipendenti per categoria.

Piani di incentivazione dei dirigenti con azioni Eni

Al 31 dicembre 2013 è in essere il Piano di stock option 2006-2008, approvato dall'Assemblea degli azionisti di Eni SpA del 25 maggio 2006. Successivamente Eni non ha più deliberato piani di incentivazione basati sull'assegnazione di strumenti finanziari.

I Piani di stock option prevedevano l'assegnazione a titolo gratuito di diritti di acquisto su azioni Eni ai dirigenti di Eni e delle società controllate (escluse le società quotate) più direttamente responsabili dei risultati aziendali o di interesse strategico. I diritti di opzione in essere danno la facoltà a ciascun assegnatario di acquistare le azioni, in un rapporto di 1:1, a un prezzo pari alla media aritmetica dei prezzi ufficiali di Borsa nel mese precedente l'assegnazione o, se maggiore, al costo medio delle azioni proprie in portafoglio rilevato il giorno precedente la data dell'assegnazione.

In particolare, per i Piani 2002-2004⁸ e 2005⁹ le opzioni potevano essere esercitate dopo tre anni dall'assegnazione ("vesting period") e per un periodo massimo di cinque anni ("exercise period"), mentre per il Piano 2006-2008¹⁰ la durata del vesting period e dell'exercise period è rispettivamente di tre anni. Il Piano 2006-2008 prevede inoltre che il numero di opzioni esercitabili al termine del vesting period sia determinato, in percentuale compresa tra zero e 100, in funzione del posizionamento del Total Shareholders' Return (TSR) del titolo Eni rispetto a quello delle altre sei maggiori compagnie petrolifere internazionali per capitalizzazione¹¹. Seguono le informazioni sull'attività residua dei Piani relativi agli esercizi passati.

Al 31 dicembre 2013 sono in essere n. 2.980.725 opzioni per l'acquisto di n. 2.980.725 azioni ordinarie di Eni prive di indicazione del valore nominale, a un prezzo di esercizio medio ponderato di €22,54.

Al 31 dicembre 2013 la vita utile residua delle opzioni è di 7 mesi.

[8] Le assegnazioni 2002, 2003 e 2004 del Piano sono giunte a scadenza rispettivamente il 31 luglio 2010, il 31 luglio 2011 e il 29 luglio 2012.

[9] Le assegnazioni 2005 del Piano sono giunte a scadenza il 29 luglio 2013.

[10] Le assegnazioni 2006 e 2007 del Piano sono giunte a scadenza, rispettivamente, il 27 luglio 2012 e il 25 luglio 2013.

[11] Per maggiori dettagli sulle caratteristiche dei Piani si rinvia ai documenti informativi pubblicati sul sito internet di Eni (eni.com).

L'evoluzione dei diritti di opzione nel 2013 è costituita dal carry-over dei diritti assegnati negli anni precedenti, come di seguito illustrato:

	2011			2012			2013		
	Numero di azioni	Prezzo medio di esercizio (€)	Prezzo di mercato ^(a) (€)	Numero di azioni	Prezzo medio di esercizio (€)	Prezzo di mercato ^(a) (€)	Numero di azioni	Prezzo medio di esercizio (€)	Prezzo di mercato ^(a) (€)
Diritti esistenti al 1° gennaio	15.737.120	23,005	16,398	11.873.205	23,101	15,941	8.259.520	23,545	18,457
Diritti esercitati nel periodo	(208.900)	14,333	16,623	(93.000)	16,576	16,873			
Diritti decaduti nel periodo	(3.655.015)	23,187	17,474	(3.520.685)	22,233	16,637	(5.278.795)	24,112	16,278
Diritti esistenti al 31 dicembre	11.873.205	23,101	15,941	8.259.520	23,545	18,457	2.980.725	22,540	17,533
di cui: esercitabili al 31 dicembre	11.863.335	23,101	15,941	8.243.205	23,544	18,457	2.969.450	22,540	17,533

(a) Il prezzo di mercato delle azioni afferenti i diritti assegnati, esercitati o decaduti nel periodo corrisponde alla media, ponderata per il numero delle azioni, dei loro valori di mercato (media aritmetica dei prezzi ufficiali rilevati sul Mercato Telematico Azionario nel mese precedente: (i) la data di assegnazione; (ii) la data di immissione nel conto titoli dell'assegnatario; (iii) la data di risoluzione unilaterale del rapporto di lavoro per i diritti decaduti). Il prezzo di mercato delle azioni afferenti i diritti esistenti a inizio e fine periodo è puntuale al 31 dicembre.

Il valore di mercato unitario delle opzioni assegnate era la media ponderata per il numero di azioni di €2,60 per azione nel 2008. Il valore di mercato è stato determinato utilizzando le seguenti assunzioni:

	2008
Tasso d'interesse privo di rischio	(%) 4,9
Durata	(anni) 6
Volatilità implicita	(%) 19,2
Dividendi attesi	(%) 6,1

Compensi spettanti al key management personnel

I compensi spettanti a soggetti che hanno il potere e la responsabilità della pianificazione, direzione e controllo della Società e quindi gli amministratori esecutivi e non, i direttori generali e i dirigenti con responsabilità strategica (cd. key management personnel) in carica al 31 dicembre ammontano (inclusi i contributi e gli oneri accessori) a €30 e €34 milioni rispettivamente per il 2012 e il 2013 e si analizzano come segue:

(€ milioni)	2012	2013
Salari e stipendi	18	22
Benefici successivi al rapporto di lavoro	1	1
Altri benefici a lungo termine	11	11
	30	34

L'incremento dei compensi relativi al 2013 rispetto agli esercizi precedenti sono riconducibili principalmente a una diversa composizione dei key manager.

Compensi spettanti agli amministratori e sindaci

I compensi spettanti agli amministratori ammontano a €11,4 milioni e i compensi spettanti ai sindaci ammontano a €474 mila (art. 2427, n. 16 del Codice Civile). Questi compensi riguardano gli emolumenti e ogni altra somma avente natura retributiva, previdenziale e assistenziale dovuta per lo svolgimento della funzione che abbiano costituito un costo per la Società, anche se non soggetti all'imposta sul reddito delle persone fisiche.

Altri proventi (oneri) operativi

Gli altri proventi (oneri) operativi relativi a strumenti finanziari derivati su commodity si analizzano come segue:

(€ milioni)	2012	2013
Proventi (oneri) netti su strumenti finanziari derivati non di copertura e di trading	(172)	(193)
Proventi (oneri) netti su strumenti finanziari derivati di copertura cash flow hedge	(1)	25
	(173)	(168)

Gli altri oneri operativi netti di €168 milioni (oneri operativi netti di €173 milioni al 31 dicembre 2012) riguardano: (i) la rilevazione a conto economico degli effetti relativi al regolamento e alla valutazione al fair value degli strumenti finanziari derivati su commodity in parte privi dei requisiti formali per essere trattati in base all'hedge accounting (€193 milioni); (ii) la rilevazione a conto economico degli effetti relativi alla quota inefficace del fair value degli strumenti finanziari derivati su commodity posti in essere dalla Divisione Gas & Power (provento netto di €25 milioni).

Ammortamenti e svalutazioni

Gli ammortamenti e svalutazioni si analizzano come di seguito indicato:

(€ milioni)	2012	2013
Ammortamenti:		
- immobili, impianti e macchinari	724	748
- attività immateriali	123	107
	847	855
Svalutazioni:		
- immobili, impianti e macchinari	278	778
- attività immateriali	1	2
	279	780
	1.126	1.635

Gli ammortamenti e le svalutazioni di €1.635 milioni sono aumentati di €509 milioni a seguito essenzialmente delle maggiori svalutazioni rispetto a quelle dell'esercizio 2012 relative in particolare agli impianti di raffinazione.

37 Proventi (oneri) finanziari

I proventi (oneri) finanziari si analizzano come segue:

(€ milioni)	2012	2013
Proventi (oneri) finanziari		
Proventi finanziari	3.539	2.080
Oneri finanziari	(4.020)	(2.459)
Proventi netti su attività finanziarie destinate al trading		4
	(481)	(375)
Strumenti finanziari derivati	(240)	(91)
	(721)	(466)

Il valore netto dei proventi e oneri finanziari si analizza come segue:

(€ milioni)	2012	2013
Proventi (oneri) finanziari correlati all'indebitamento finanziario netto:		
Interessi e altri oneri su prestiti obbligazionari	(640)	(659)
Interessi e altri oneri verso banche e altri finanziatori	(214)	(69)
Interessi attivi su depositi e c/c	6	27
Proventi netti su attività finanziarie destinate al trading		4
Interessi e altri proventi su crediti finanziari non strumentali all'attività operativa	104	94
Commissioni mancato utilizzo linee di credito	(23)	(27)
	(767)	(630)
Differenze attive (passive) di cambio:		
Differenze attive realizzate	3.073	1.669
Differenze attive da valutazione	22	84
Differenze passive realizzate	(2.847)	(1.554)
Differenze passive da valutazione	(37)	(79)
	211	120
Altri proventi (oneri) finanziari:		
Oneri finanziari connessi al trascorrere del tempo ^(a)	(70)	(49)
Interessi e altri proventi su crediti finanziari strumentali all'attività operativa	250	110
Commissioni per servizi finanziari	56	50
Oneri correlati a operazioni di factoring	(25)	(26)
Altri proventi	28	26
Altri oneri	(219)	(27)
	20	84
Oneri finanziari imputati all'attivo patrimoniale	55	51
	(481)	(375)

(a) La voce riguarda l'incremento dei fondi rischi e oneri che sono indicati, a un valore attualizzato, nelle passività non correnti del bilancio.

I proventi (oneri) su strumenti finanziari derivati si analizzano come segue:

(€ milioni)	2012	2013
Strumenti finanziari derivati su valute	(254)	(55)
Strumenti finanziari derivati su tassi d'interesse	40	5
Opzioni implicite su prestiti obbligazionari convertibili	(26)	(41)
	(240)	(91)

Gli oneri netti su strumenti finanziari derivati su valute e su tassi di interesse di €50 milioni si determinano per effetto: (i) della rilevazione a conto economico degli effetti relativi ai regolamenti e alla valutazione al fair value dei contratti derivati che non possono considerarsi di copertura secondo gli IFRS in quanto realizzati per importi corrispondenti all'esposizione netta dei rischi su cambi e su tassi di interesse e, pertanto, non sono riferibili a specifiche transazioni commerciali o finanziarie; (ii) della rilevazione a conto economico degli effetti relativi alla quota inefficace del fair value degli strumenti finanziari derivati su cambi posti in essere dalla Divisione Gas & Power (onere netto di €17 milioni).

Gli oneri netti su opzioni di €41 milioni riguardano la valutazione al fair value delle opzioni implicite dei prestiti obbligazionari convertibili in azioni ordinarie Galp Energia SGPS SA (proventi per €14 milioni) e in azioni ordinarie Snam SpA (oneri per €55 milioni). Maggiori informazioni sono riportate alla nota n. 28 - Passività finanziarie a lungo termine e quote a breve di passività a lungo termine.

I proventi (oneri) finanziari verso parti correlate sono indicati alla nota 42 - Rapporti con parti correlate.

38 Proventi (oneri) su partecipazioni

I proventi (oneri) su partecipazioni si analizzano come segue:

(€ milioni)	2012	2013
Dividendi	6.446	9.888
Plusvalenze nette da vendite	3.970	173
Altri proventi	1.942	175
Totale proventi	12.358	10.236
Svalutazioni e perdite	[3.692]	[1.896]
	8.666	8.340

I proventi su partecipazioni si analizzano come segue:

(€ milioni)	2012	2013
Dividendi		
Eni International BV	5.257	6.966
Eni Investments Plc		1.964
LNG Shipping SpA	28	153
Eni Mediterranea Idrocarburi SpA	114	132
Saipem SpA	133	129
Ecofuel SpA	91	116
Trans Tunisian Pipeline Company Ltd	76	90
EniPower SpA	66	85
Snam SpA		72
Eni Finance International SA	59	57
Galp Energia SGPS SA	83	43
Eni Insurance Ltd	27	27
Eteria Parohis Aeriou Thessalonikis AE	11	11
Tecnomare SpA	11	11
Eteria Parohis Aeriou Thessalias AE	6	6
Eni Adfin SpA		4
Eni Petroleum Co Inc	250	
Unión Fenosa Gas SA	108	
Società Ionica Gas SpA	53	
Eni Gas & Power NV	26	
Eni rete oli&non oil SpA	23	
Nuon Belgium NV	12	
Altre	12	22
	6.446	9.888
Plusvalenze nette da vendite		
Vendita azioni Snam SpA		67
Rigiro Riserva patrimoniale da valutazione al fair value - Snam SpA		8
Vendita azioni Galp Energia SGPS SA	489	31
Rigiro Riserva patrimoniale da valutazione al fair value - Galp Energia SGPS SA		67
Vendita azioni Eni East Africa SpA	3.454	
Vendita azioni Lusitaniagas Companhia de Gas do Centro Setgas SA	15	
Vendita azioni Setgas SA	12	
	3.970	173
Altri proventi		
Proventi da valutazione al fair value azioni Snam SpA al servizio del Bond Convertibile	6	158
Proventi da valutazione al fair value azioni Galp Energia SGPS SA al servizio del Bond Convertibile	65	10
Rivalutazione Immobiliare Est SpA		7
Rivalutazione al fair value Galp Energia SGPS SA	1.871	
	1.942	175
Totale proventi	12.358	10.236

Per il commento alle operazioni di cessione di Snam SpA e Galp Energia SGPS SA si rinvia alla nota n. 17 - Partecipazioni.

Le svalutazioni e gli altri oneri si analizzano come segue:

(€ milioni)	2012	2013
Svalutazioni		
Versalis SpA	562	630
Società Ionica Gas SpA		331
Eni Gas & Power NV	1.558	308
Syndial SpA	252	299
Eni East Africa SpA	397	148
Tigáz Zrt	66	81
Raffineria di Gela SpA	171	21
Eni West Africa SpA	31	20
leoc SpA	22	20
Distribuidora de Gas del Centro SA	23	9
Eni Adfin SpA		8
Eni Mozambico SpA		8
Inversora de Gas Cuyana SA	53	
Altre minori	27	12
Altri oneri		
Vendita azioni Est Reti Elettriche SpA		1
Accantonamento fondo copertura perdite Raffineria di Gela SpA	485	
Oneri per cessione Italgas SpA	44	
Oneri per cessione Snamprogetti SpA	1	
Totale oneri	3.692	1.896

39 Imposte sul reddito

Le imposte sul reddito si analizzano come segue:

(€ milioni)	2012	2013
- IRES	77	60
- IRAP	(17)	(9)
Addizionale Legge n. 7/09	(250)	(184)
Totale imposte correnti	(190)	(133)
Imposte differite	(6)	42
Imposte anticipate	368	790
Svalutazione imposte anticipate ^(a)	(866)	(903)
Totale imposte differite e anticipate	(504)	(71)
Totale imposte sul reddito	(694)	(204)

(a) Per il commento alla svalutazione delle imposte anticipate si rinvia alla nota n. 19 - Attività per imposte anticipate.

Alla data del 31 dicembre 2013 risultano definiti per Eni SpA tutti i periodi d'imposta fino al 2008 compreso, sia per quanto concerne le imposte dirette, sia per quanto concerne l'Iva, ad eccezione degli effetti della liquidazione dell'IRES consolidata per il periodo d'imposta 2005 per la Società Snamprogetti SpA, già inclusa nel consolidato fiscale.

L'incidenza delle imposte dell'esercizio sul risultato prima delle imposte è del 4,44% (10,06% nel 2012).

L'analisi della differenza tra l'aliquota teorica e l'aliquota effettiva è la seguente:

(€ milioni)	2012		2013	
		Aliquota	Imposta	Aliquota
Utile prima delle imposte	6.901	38,00%	2.622	4.614
Differenza tra valore e costi della produzione rettificata	(118)	3,90%	(5)	(2.086)
Aliquota teorica		37,93%		38,00%
Effetto delle variazioni in aumento (diminuzione) rispetto all'aliquota teorica:				
- dividendi esclusi da tassazione		-33,72%		-77,36%
- perdite fiscali società consolidate		-2,75%		-1,63%
- svalutazioni/rivalutazioni partecipazioni		-10,90%		15,58%
- addizionale IRES Legge 7/2009		3,64%		4,00%
- svalutazione anticipate		12,55%		19,57%
- effetto aliquota		2,38%		5,36%
- altre variazioni		0,93%		0,92%
Aliquote effettiva		10,06%		4,44%

I motivi delle variazioni più significative sono indicati nel “Commento ai risultati economico-finanziari Eni SpA” della “Relazione sulla gestione del bilancio consolidato”.

40 Discontinued operations

Non si rilevano discontinued operations per l'anno 2013.

41 Informazioni per settore di attività e per area geografica

Informazioni per settore di attività

(€ milioni)	Exploration & Production	Gas & Power	Refining & Marketing	Corporate	Elisioni	Totale
Esercizio 2012						
Ricavi netti della gestione caratteristica ^(a)	3.739	26.316	24.720	965		55.740
a dedurre: ricavi infradivisioni	(3.013)	(547)	(214)	(769)		(4.543)
Risultato operativo	1.742	(1.664)	(894)	(383)	145	(1.054)
Accantonamenti netti ai fondi per rischi e oneri	(3)	396	85	15		493
Ammortamenti e svalutazioni	620	10	460	36		1.126
Attività direttamente attribuibili ^(b)	4.087	14.297	11.096	10.091		39.571
Passività direttamente attribuibili ^(c)	2.536	8.604	3.730	1.251		16.121
Investimenti in attività materiali e immateriali	592	42	721	104		1.459
Esercizio 2013						
Ricavi netti della gestione caratteristica ^(a)	3.905	25.596	22.372	1.055		52.928
a dedurre: ricavi infradivisioni	(3.124)	(546)	(196)	(847)		(4.713)
Risultato operativo	1.490	(2.606)	(1.567)	(459)	(118)	(3.260)
Accantonamenti netti ai fondi per rischi e oneri	10	903	81	9		1.003
Ammortamenti e svalutazioni	759	31	812	33		1.635
Attività direttamente attribuibili ^(b)	3.876	13.593	10.084	494		28.047
Passività direttamente attribuibili ^(c)	2.517	8.056	3.046	1.211		14.830
Investimenti in attività materiali e immateriali	597	36	487	104		1.224

(a) Prima dell'eliminazione dei ricavi infradivisionali.

(b) Comprendono le attività connesse al risultato operativo.

(c) Comprendono le passività connesse al risultato operativo.

I ricavi infradivisionali sono conseguiti applicando le condizioni di mercato.

Informazioni per area geografica¹²

Attività direttamente attribuibili e investimenti per area geografica di localizzazione

(€ milioni)	Italia	Resto dell'Unione Europea	Resto d'Europa	Americhe	Asia	Altre Aree	Totale
Esercizio 2012							
Attività direttamente attribuibili ^(a)	34.200	1.482	2.969	32	73	815	39.571
Investimenti in attività materiali e immateriali ^(b)	1.459						1.459
Esercizio 2013							
Attività direttamente attribuibili ^(a)	24.017	1.659	170	29	1.687	485	28.047
Investimenti in attività materiali e immateriali ^(b)	1.224						1.224

(a) Comprendono le attività connesse al risultato operativo.

(b) Dato non significativo a livello Eni SpA.

Ricavi netti della gestione caratteristica per area geografica di destinazione

(€ milioni)	2012	2013
Italia	35.277	32.162
Resto dell'Unione Europea	12.511	12.987
Asia	980	1.459
Resto dell'Europa	1.805	741
Americhe	295	537
Africa	311	311
Altre aree	18	18
	51.197	48.215

42 Rapporti con parti correlate

Le altre operazioni compiute da Eni con le parti correlate riguardano:

- a) lo scambio di beni, la prestazione di servizi, la provvista e l'impiego di mezzi finanziari con le imprese controllate, collegate e a controllo congiunto, come meglio specificato nel prosieguo;
- b) lo scambio di beni e la prestazione di servizi con altre società controllate dallo Stato, come meglio specificato nel prosieguo;
- c) i contributi a enti che perseguono iniziative di carattere umanitario, culturale e scientifico e i contributi versati ai fondi pensione. In particolare nel corso del 2013 con: (i) Eni Foundation, costituita senza scopo di lucro e con l'obiettivo di perseguire esclusivamente finalità di solidarietà sociale e umanitaria nei settori dell'assistenza, della sanità, dell'educazione, della cultura e dell'ambiente, nonché della ricerca scientifica e tecnologica (€10 milioni); (ii) Fondazione Eni Enrico Mattei (FEEM), costituita con lo scopo di contribuire, attraverso studi, ricerche, e iniziative di formazione e informazione, all'arricchimento delle conoscenze sulle problematiche riguardanti l'economia, l'energia e l'ambiente su scala locale e globale (€4 milioni); (iii) fondo pensione dirigenti (€19 milioni).

Tutte le operazioni sono state compiute nell'interesse della Società e, a eccezione delle operazioni con gli enti che perseguono iniziative di carattere umanitario, culturale e scientifico, fanno parte dell'ordinaria gestione e sono regolate generalmente a condizioni di mercato, cioè alle condizioni che si sarebbero applicate fra due parti indipendenti.

[12] Dal 2013 la Russia è stata inserita nell'area geografica "Asia", nel 2012 era inserita nell'area geografica "Resto d'Europa".

L'analisi dei rapporti di natura commerciale e diversa con le imprese controllate, collegate e a controllo congiunto e con altre società controllate dallo Stato è la seguente:

Esercizio 2012

(€ milioni)

Denominazione	31.12.2012						2012					
	Crediti e altre attività	Debiti e altre passività	Derivati attivi	Derivati passivi	Garanzie	Costi ^(a)			Ricavi ^(b)			Derivati
						Beni	Servizi	Altro	Beni	Servizi	Altro	Commodity
Imprese controllate												
Agip Caspian Sea BV	10				11.771					13		
Agip Karachaganak BV	11				2.580					13	3	
Agip Oil Ecuador BV					104					3		
Compagnia Napoletana di Illuminazione e Scaldamento col Gas SpA							56		1	1		
Ecofuel SpA	5	27		2	15	285						2
Eni Adfin SpA	25	16					126	11		33	4	
Eni AEP Ltd					70							
Eni Angola Exploration BV	3				71					4		
Eni Austria GmbH	17	1							169	1		
Eni Ceska Republika Sro		3	1		52	36			2			
Eni Congo SA	25	3					2	1		71		
Eni Croatia BV		9				92				2	1	
Eni Deutschland GmbH	142	10				109			2.064	9		
Eni East Africa SpA	39									59	4	
Eni Finance International SA			89	304						2		
Eni France Sarl	7	9			55	86			27	1		
Eni Fuel Centro-Sud SpA	142								729		1	
Eni Fuel Nord SpA	172				13				789		1	
Eni Gas & Power France SA	190	3				41			428		2	
Eni Gas & Power GmbH	292	2					10		850	17		
Eni Gas & Power NV	430	465	7	12	159	2.579	16		2.663	38	1	(94)
Eni India Ltd					100					2		
Eni Insurance Ltd	1	1			300		20					
Eni Lasmo Ltd					490							
Eni Mediterranea Idrocarburi SpA	19	54			7	530	4		140	28	1	
Eni Middle East BV					392		1					
Eni Norge AS	14	16	1		295	166		1		22	2	
Eni North Africa BV	14	(98)			56	1.334				14	3	
Eni Petroleum Co Inc	11	11			902		2			15		
Eni Rete oil&nonoil SpA	17	27				6	9		627	2	5	
Eni Slovenija Doo	12				24	1			138			
Eni Suisse SA	28	14				27	1		233	1		
Eni Trading & Shipping SpA	1.788	2.149	247	258	2.797	16.914	179		2.920	20	3	(83)
Eni Usa Gas Marketing LIC	1				1.395							
Eni West Africa SpA					94							
EniPower Mantova SpA	31	41			6	21	100	1	148	11		
EniPower SpA	136	263	13		32	171	580	10	423	80	7	
EniServizi SpA	28	10			25	1	128	16	21	15	6	
Er Sai Caspian Contractor Llc					185							
First Calgary Petroleums LP					1.148							
LNG Shipping SpA	5	6				6		71	3			
Nigerian Agip Oil Co Ltd	53				62							
Polimeri Europa France Sas					94							
Raffineria di Gela SpA	33	35			132	15	441	4	233	10	5	
Saipem America Inc					55							
Saipem Australia Pty Ltd					119							

(€ milioni)

Denominazione	31.12.2012						2012					
	Crediti e altre attività	Debiti e altre passività	Derivati attivi	Derivati passivi	Garanzie	Costi ^(a)			Ricavi ^(b)			Derivati
						Beni	Servizi	Altro	Beni	Servizi	Altro	
Saipem (Portugal) Comércio Marítimo, Sociedade Unipessoal, Lda			27	60	303				2			
Saipem Contracting Algeria SpA					167							
Saipem Contracting (Nigeria) Ltd					297							
Saipem Ltd		2	7	1	85		6					
Saipem Misr for Petroleum Service Sae				4	63							
Saipem SA		11	8	17	696		8	1				
Saipem SpA	12	190	43	104	3.316		37	4	5	21		
Snam SpA						63	817		551	8		
Snamprogetti Canada Inc					81							
Snamprogetti Saudi Arabia Co Ltd Llc					150							
Società Adriatica Idrocarburi SpA	8	15			9	87			1	18	1	
Società EniPower Ferrara Srl	19	52			53	19	122		110	14		
Società Ionica Gas SpA	1	1				232			1	4		
Società Italiana per il Gas SpA							490	2	5	1	1	
Società Oleodotti Meridionali SpA	3	73					12			14		
Stoccaggi Gas Italia SpA						1	71		5	5		
Syndial SpA	25	45			982		10	20	30	28	3	
Tecnomare SpA	3	34			10		76			2	1	
Tigáz Zrt	5		1	3	377				22		1	
Trans Tunisian Pipeline Company SpA	22	449	5				467			59		
Versalis SpA	166	90	1		807	5	4	2	832	96	5	
Altre *	264	214	3	5	463	18	163	72	87	395	60	
	4.229	4.253	453	770	31.459	22.845	3.958	216	14.259	1.152	123	(177)
Imprese collegate e a controllo congiunto												
ACAM Clienti SpA	19	1			2				65	1		
Azienda Energia e Servizi Torino SpA							86					
CEPAV (Consorzio Eni per l'Alta Velocità) Uno					6.122							
EnBW Eni Verwaltungsgesellschaft mbH	16								75			
InAgip doo	53	7					7		50	1		
Raffineria di Milazzo ScpA	14	8					365	4	218	3	1	
Toscana Energia SpA							86				1	
Unión Fenosa Gas SA					57				120		1	
Altre (*)	16	2			42	3	40	1	96	2	6	
	118	18			6.223	3	584	5	624	7	9	
Imprese controllate dallo Stato												
Gruppo Enel	10					4	549		55	83	1	
Gruppo Gestore Servizi Energetici	78	66				627		57	777	18		
Gruppo Snam	129	482			46	13	557	2	102	13		
Terna SpA	5	45				41	125	12		60		17
Altre imprese a controllo statale (*)	40	23			1		39	3	72	2		
	262	616			47	685	1.270	74	1.006	176	1	17
	4.609	4.887	453	770	37.729	23.533	5.812	295	15.889	1.335	133	(160)

(a) I costi si differenziano da quelli dello schema di conto economico perché sono esposti al lordo delle quote capitalizzate e del costo per personale in comando.

(b) I ricavi si differenziano da quelli dello schema di conto economico perché sono esposti i proventi relativi al personale in comando.

(*) Per rapporti di importo unitario inferiori a €50 milioni.

Esercizio 2013

(€ milioni)

Denominazione	31.12.2013					2013						
	Crediti e altre attività	Debiti e altre passività	Derivati attivi	Derivati passivi	Garanzie	Costi ^(a)			Ricavi ^(b)			Derivati
						Beni	Servizi	Altro	Beni	Servizi	Altro	Commodity
Imprese controllate												
Agip Caspian Sea BV	11				11.418					7		
Agip Karachaganak BV	12				2.506					11	2	
Agip Kazakhstan North Caspian Operating Co NV	52									52		
Agip Oil Ecuador BV	2				100					3		
Distrigas LNG Shipping SA		3			105			18				
Ecofuel SpA	3	20	1		22	215				1	2	
Eni Adfin SpA	9	8			1		61	10		19	3	
Eni AEP Ltd					67							
Eni Angola Exploration BV	6				67					6		
Eni Austria GmbH	9				9			1	125	1		
Eni Congo SA	31	1						1	1	79		
Eni Croatia BV	1	13				120				1	1	
Eni Deutschland GmbH	168	9				108			1.841	3		
Eni Finance International SA	2		67	164						1		
Eni France Sarl	8	7			97	119			22	1		
Eni Fuel Centro-Sud SpA	132								681	1	1	
Eni Fuel Nord SpA	146				17				701	1	1	
Eni Gas & Power France SA	122	3			9	4	5		782		1	
Eni Gas & Power GmbH	163	3					10		1.003			
Eni Gas & Power NV	490	381	15	13	56	2.542	(36)	14	2.214	20	1	(1)
Eni Insurance Ltd	5				348		23			1	3	
Eni Lasmo Ltd					469							
Eni Mediterranea Idrocarburi SpA	24	57				490	1		137	34		
Eni Middle East BV					368							
Eni Norge AS	11	12		3	260	124				17	2	
Eni North Africa BV	13	47			53	325				15	2	
Eni Petroleum Co Inc	6	6			863		6			16		
Eni Rete oil&nonoil SpA	18	28				5	10		567	4	5	
Eni Slovenija Doo	29				23				223			
Eni Suisse SA	16	3				53	1		212	1		
Eni Trading & Shipping Inc					120							
Eni Trading & Shipping SpA	1.422	1.811	209	289	4.453	14.454	183	(8)	2.840	35	3	(237)
Eni UK Ltd	7	65			4		58			11	3	
Eni Usa Gas Marketing LIC					1.331							
Eni West Africa SpA	1				75					2		
EniPower Mantova SpA	31	38			6	22	115		140	10		
EniPower SpA	113	284	8		30	145	527	6	398	37	3	
EniServizi SpA	22	22			35	1	143	17	19	16	5	
First Calgary Petroleums LP					1.099							
LNG Shipping SpA	8	10			4		8	135	4		1	
Nigerian Agip Oil Co Ltd	65	52			59		(7)	16		36		
Polimeri Europa France Sas					94							
Raffineria di Gela SpA	50	102			139	1	390	7	165	16	3	
Saipem America Inc					33							
Saipem Australia Pty Ltd					120							

[€ milioni]

Denominazione	31.12.2013					2013						
	Crediti e altre attività	Debiti e altre passività	Derivati attivi	Derivati passivi	Garanzie	Costi ^(a)			Ricavi ^(b)			Derivati
						Beni	Servizi	Altro	Beni	Servizi	Altro	
Saipem (Portugal) Comércio Marítimo, Sociedade Unipessoal, Lda			51	86	609				1			
Saipem Contracting Algeria SpA					128							
Saipem Contracting (Nigeria) Ltd					486							
Saipem Ltd			2	5	102		3					
Saipem Misr for Petroleum Service Sae			1	9	75							
Saipem SA		4	7	26	384		10					
Saipem SpA	18	102	47	82	2.661	2	203	24	4	23	6	
Snamprogetti Canada Inc					100							
Snamprogetti Saudi Arabia Co Ltd Llc					136							
Società Adriatica Idrocarburi SpA	18	22			9	89			3	24		
Società EniPower Ferrara Srl	31	72			31	22	119		100	17		
Società Ionica Gas SpA	19	40				235			14	8		
Società Oleodotti Meridionali SpA	7	129					16			17		
Syndial SpA	25	38			913		11	19	11	30	5	
Tecnomare SpA	3	40			10		63	2		3	1	
Tigáz Zrt	11		3	2	159				82	1	1	
Trans Tunisian Pipeline Company SpA	9	371					343			59		
Versalis SpA	180	65	1		1.013	3	7		837	115	5	
Altre ^(*)	239	150	5	9	547	47	149	74	84	337	60	
	3.768	4.018	417	688	31.823	19.126	2.422	336	13.211	1.092	120	(238)
Imprese collegate e a controllo congiunto												
CEPAV (Consorzio Eni per l'Alta Velocità) Uno					6.122							
EnBW Eni Verwaltungsgesellschaft mbH	33								165	1		
Eni East Africa SpA	79									101	5	
InAgip doo	51	5					(2)		(4)	5		
Raffineria di Milazzo ScpA	14	7					310		197	2		
Unión Fenosa Gas Comercializadora SA	23	1					1		254			
Unión Fenosa Gas SA	1				57				17	1	1	
Altre ^(*)	33	13			62		53		79		4	
	234	26			6.241		362		708	110	10	
Imprese controllate dallo Stato												
Gruppo Enel	95					2	843		77	103		
Gruppo Gestore Servizi Energetici	70	134				810		68	265	21		
Gruppo Snam	310	537			13	38	2.037	4	790	37	1	
Terna SpA	7	41				38	148	10	10	35		19
Altre imprese a controllo statale ^(*)	36	21				1	44	4	45	2		
	518	733			13	889	3.072	86	1.187	198	1	19
	4.520	4.777	417	688	38.077	20.015	5.856	422	15.106	1.400	131	(219)

(a) I costi si differenziano da quelli dello schema di conto economico perché sono esposti al lordo delle quote capitalizzate e del costo per personale in comando.

(b) I ricavi si differenziano da quelli dello schema di conto economico perché sono esposti i proventi relativi al personale in comando.

(*) Per rapporti di importo unitario inferiori a €50 milioni.

I rapporti più significativi con le imprese controllate, collegate e a controllo congiunto riguardano:

- l'acquisto di greggio da Eni Trading & Shipping SpA e da Eni Mediterranea Idrocarburi SpA sulla base dei corrispettivi legati alle quotazioni dei greggi di riferimento sui mercati internazionali riconosciuti;
- la fornitura di prodotti petroliferi a società italiane controllate (tra le principali, Eni Trading & Shipping SpA, Versalis SpA, Eni Fuel Nord SpA, Eni Fuel Centrosud SpA, Eni Rete oil&nonoil SpA, Raffineria di Gela SpA, Eni Mediterranea Idrocarburi SpA) e collegate (Raffineria di Milazzo ScpA), nonché di greggi a Eni Deutschland GmbH e prodotti petroliferi a controllate estere, principalmente europee (tra cui Eni Austria GmbH, Eni Suisse SA, Eni Slovenija Doo). I rapporti sono regolati sulla base di corrispettivi legati alle quotazioni sui mercati internazionali riconosciuti dei prodotti e dei greggi di riferimento, analogamente alle prassi seguite nei rapporti con i terzi;
- la fornitura di gas a società controllate e collegate (es. Versalis SpA) sulla base di corrispettivi legati all'andamento dei principali prodotti energetici, analogamente alle prassi seguite nei rapporti con i terzi;
- la fornitura di energia elettrica e vapore a EniPower SpA sulla base di corrispettivi determinati con criteri analoghi alle prassi seguite nei rapporti con i terzi;
- l'acquisto di gas da società controllate e collegate (tra le principali Società Adriatica Idrocarburi SpA, Società Ionica Gas SpA, Eni North Africa BV, Eni Croatia BV, Eni Mediterranea Idrocarburi SpA, Eni Norge AS) sulla base di corrispettivi legati all'andamento dei principali prodotti energetici, analogamente alle prassi seguite nei rapporti con i terzi;
- la fornitura di gas all'estero a Unión Fenosa Gas SA, Eni Gas & Power France SA, Eni Gas & Power GmbH, Eni Gas & Power NV, Tigáz Zrt, EnBW Eni Verwaltungsgesellschaft mbH, Unión Fenosa Gas Comercializadora SA sulla base di corrispettivi determinati con criteri analoghi alle prassi seguite nei rapporti con i terzi;
- l'acquisizione di servizi di ingegneria da Tecnomare SpA regolati da contratti stipulati alle normali condizioni di mercato;
- l'acquisto di carburante per aviazione da Eni Deutschland GmbH, Eni France Sarl ed Eni Suisse sulla base di corrispettivi legati alle quotazioni del prodotto sui mercati internazionali riconosciuti, analogamente alle prassi seguite nei rapporti con i terzi;
- la fornitura di servizi specialistici nel campo dell'upstream petrolifero a società controllate e collegate (tra le principali Eni Congo SA, Eni East Africa SpA, Nigerian Agip Oil Co Ltd, Eni Mediterranea Idrocarburi SpA, Eni Norge AS, Agip Kazakhstan North Caspian Operating Co NV) fatturati sulla base dei costi sostenuti;
- l'acquisizione di servizi tecnici e di coordinamento gestionale da Eni UK Ltd fatturati sulla base dei costi sostenuti;
- l'acquisizione di servizi di trasporto gas all'estero da Trans Tunisian Pipeline Company SpA regolati sulla base di corrispettivi determinati con criteri analoghi alle prassi seguite nei rapporti con i terzi; i ricavi verso la Trans Tunisian Pipeline Company SpA riguardano essenzialmente la vendita del gas utilizzato dalla società per assolvere il proprio debito d'imposta in natura nei confronti dello Stato tunisino;
- l'acquisizione di servizi di trasporto marittimo da LNG Shipping SpA;
- l'anticipo della componente tariffaria corrisposta da Società Oleodotti Meridionali per il miglioramento e il potenziamento delle infrastrutture logistiche esistenti presso la Raffineria di Taranto necessarie a fornire i futuri servizi di ricezione, misurazione, stoccaggio e riconsegna del greggio Tempa Rossa presso lo stesso sito;
- l'acquisto di prodotti petrolchimici da Ecofuel SpA sulla base di corrispettivi legati alle quotazioni sui mercati internazionali riconosciuti dei prodotti, analogamente alle prassi seguite nei rapporti con i terzi;
- i compensi del servizio di lavorazione greggi dalla Raffineria di Milazzo ScpA e dalla Raffineria di Gela SpA sulla base di corrispettivi definiti in misura corrispondente ai costi sostenuti;
- l'acquisizione di vapore ed energia elettrica da EniPower SpA e di energia elettrica da Società EniPower Ferrara Srl e Raffineria di Gela SpA sulla base di corrispettivi determinati con criteri analoghi alle prassi seguite nei rapporti con i terzi;
- l'acquisizione del servizio di cabotaggio (via mare) di prodotti da Eni Trading & Shipping SpA sulla base dei corrispettivi determinati con criteri analoghi alle prassi seguite nei rapporti con i terzi;
- i rapporti verso InAgip doo si riferiscono alla rideterminazione delle quote di partecipazione di un giacimento minerario situato nell'off-shore adriatico;
- il servizio di Tolling che Eni acquista dalle società EniPower SpA ed EniPower Mantova SpA prevede, a fronte di un corrispettivo determinato con criteri analoghi alle prassi seguite nei rapporti con i terzi, la consegna in conto lavorazione del gas e la messa a disposizione dell'energia elettrica prodotta;
- l'acquisizione di servizi di ingegneria e di perforazione da Saipem SpA regolati da contratti stipulati alle normali condizioni di mercato.

Eni ha inoltre rapporti commerciali con società di scopo finalizzati alla prestazione di servizi al Gruppo Eni: tra le principali, EniServizi SpA che svolge servizi generali quali la gestione di immobili, la ristorazione, la guardiana, l'approvvigionamento dei beni non strategici e la gestione di magazzini e Eni Adfin SpA¹³ che svolge attività amministrative, finanziarie e di leasing nell'interesse di Eni. In considerazione dell'attività svolta e della natura della correlazione (società possedute interamente o pressoché interamente), i servizi forniti da queste società sono regolati sulla base di tariffe definite sulla base dei costi sostenuti – così come quelli che Eni fornisce alle proprie controllate in ambito informatico, amministrativo, finanziario, legale e di procurement – e della remunerazione del capitale investito.

Eni stipula con Eni Trading & Shipping SpA contratti derivati a copertura del rischio commodity sulla base dei corrispettivi determinati con criteri analoghi alle prassi seguite nei rapporti con i terzi.

I rapporti più significativi con le imprese controllate dallo Stato riguardano:

- la vendita e il trasporto di gas naturale, la vendita di olio combustibile e l'acquisto di servizi di trasporto di energia elettrica con il Gruppo Enel;
- la compravendita di energia elettrica con il Gruppo GSE - Gestore Servizi Energetici;
- la compravendita di energia elettrica e l'acquisizione da Terna SpA di servizi legati al dispacciamento di energia elettrica sulla rete di trasporto nazionale;
- l'acquisizione di servizi di trasporto gas, servizi di stoccaggio, servizi di distribuzione e vettoriamiento dal Gruppo Snam sulla base delle tariffe stabilite

[13] Trattasi essenzialmente dei rapporti esistenti fino al 31 maggio 2013. Dal 1° giugno 2013 Eni ha acquisito il ramo d'azienda "Amministrazione, Bilancio e Attività Transazionali" da Eni Adfin.

dall'Autorità per l'energia elettrica e il gas;

- la fornitura di gas al Gruppo Snam sulla base di corrispettivi legati all'andamento dei principali prodotti energetici, analogamente alle prassi seguite nei rapporti con terzi;
- la stipula di contratti derivati su commodity con Terna SpA rispettivamente a copertura del rischio di volatilità del corrispettivo per l'assegnazione dei diritti di utilizzo della capacità di trasporto.

L'analisi dei rapporti di natura finanziaria con le imprese controllate, collegate e a controllo congiunto e con altre società controllate dallo Stato è la seguente:

Esercizio 2012

(€ milioni)

Denominazione	31.12.2012				2012		
	Crediti	Debiti	Garanzie	Oneri	Proventi	Derivati	Proventi (oneri) su partecipazioni
Continuing operations							
Imprese controllate							
Ecofuel SpA		108				(1)	
Eni Adfin SpA	4	175					
Eni Angola SpA	149	1			3		
Eni East Africa SpA		91					
Eni Finance International SA	1.106	626	21.317	15	43	1	
Eni Finance Usa Inc			2.274		1		
Eni Gas & Power GmbH		115					
Eni Hewett Ltd			158		1		
Eni Trading & Shipping Inc		9	53				
Eni Trading & Shipping SpA	75	682	1.122	1	4	3	
EniPower Mantova SpA	152				3		
EniPower SpA	273	124			4	5	
LNG Shipping SpA		317					
Raffineria di Gela SpA	575	33			10		
Saipem (Portugal) Comércio Marítimo, Sociedade Unipessoal, Lda		3	10		1	(81)	
Saipem SpA	2.131	12	36		62	(250)	
Serfactoring SpA	188	12			3		
Snam SpA					130	122	(44)
Società Adriatica Idrocarburi SpA		78					
Società EniPower Ferrara Srl	191	7			5		
Società Ionica Gas SpA	3.470	20			1		3.454
Syndial SpA		2.271	39	35	1		
Trans Tunisian Pipeline Company SpA	1.017	14			13	8	
Versalis SpA	1.438	25	13		34	2	
Altre (*)	302	293	184	7	70	(30)	
	11.071	5.016	25.206	58	389	(221)	3.410
Imprese collegate e a controllo congiunto							
Blue Stream Pipeline Co BV			657		3		
Raffineria di Milazzo ScpA	40		75		2		
Transmediterranean Pipeline Co Ltd			133				
Altre (*)	56				3		
	96		865		8		
Imprese controllate dallo Stato							
Gruppo Cassa Depositi e Prestiti	883				6		
Gruppo Snam	141						
Altre imprese a controllo statale (*)			21				
	1.024		21		6		
	12.191	5.016	26.092	58	403	(221)	3.410
Discontinued operations							
Imprese controllate dallo Stato							
Gruppo Cassa Depositi e Prestiti							1.399
							1.399
	12.191	5.016	26.092	58	403	(221)	4.809

(*) Per rapporti di importo unitario inferiori a €50 milioni.

Esercizio 2013

(€ milioni)

Denominazione	31.12.2013			2013		
	Crediti	Debiti	Garanzie	Oneri	Proventi	Derivati
Imprese controllate						
Ecofuel SpA		100				2
Eni Adfin SpA		179				
Eni Angola SpA	494				5	
Eni Finance International SA	2.296	430	21.217	7	32	10
Eni Finance Usa Inc			2.335		2	
Eni Gas & Power GmbH		83				
Eni Hewett Ltd			146		1	
Eni Mediterranea Idrocarburi SpA	135	4			1	
Eni Trading & Shipping Inc	15		51			
Eni Trading & Shipping SpA		872	1.123	2	8	47
EniPower Mantova SpA	136				2	
EniPower SpA	218	33			2	
EniServizi SpA	65	3			1	
LNG Shipping SpA		158		2		
Raffineria di Gela SpA	50				3	
Saipem SpA	2.197	8	29		74	1
Serfactoring SpA	185	19			3	
Società Adriatica Idrocarburi SpA		107				
Società EniPower Ferrara Srl	163				3	
Società Ionica Gas SpA		126			27	(70)
Syndial SpA		2.193	39	11	2	
Tigáz Zrt		4	298		1	7
Trans Tunisian Pipeline Company SpA	904	10			14	10
Versalis SpA	1.434	28	13		41	9
Altre (*)	274	305	199		25	(17)
	8.566	4.662	25.450	22	247	(1)
Imprese collegate e a controllo congiunto						
Raffineria Di Milazzo ScpA	60		83		2	
Transmediterranean Pipeline Co Ltd			127			
Altre (*)	41	2	14		3	
	101	2	224		5	
Imprese controllate dallo Stato						
Altre imprese a controllo statale (*)					3	
					3	
	8.667	4.664	25.674	22	255	(1)

(*) Per rapporti di importo unitario inferiori a €50 milioni.

Eni provvede alla centralizzazione e copertura dei rischi di cambio e di tasso di interesse delle società del Gruppo attraverso la stipula di contratti derivati con le stesse e con le controparti terze. Le condizioni applicate alle società del Gruppo sono in linea con le migliori condizioni di mercato. I rapporti finanziari con le imprese del Gruppo sono regolati in forza di una convenzione in base alla quale Eni provvede alla copertura dei fabbisogni finanziari e all'impiego della liquidità del Gruppo. Le condizioni applicate fanno riferimento ai tassi di mercato correnti al momento delle transazioni (tassi Euribor e cambi Banca Centrale Europea), con spread coerenti con i livelli di primarie controparti attribuibili alla società del Gruppo. Per l'illustrazione delle principali garanzie con parti correlate si rinvia alla nota n. 34 - Garanzie, Impegni e rischi delle presenti Note al bilancio.

Incidenza delle operazioni o posizioni con parti correlate sulla situazione patrimoniale, sul risultato economico e sui flussi finanziari

L'incidenza delle operazioni o posizioni con parti correlate sulle voci di stato patrimoniale è indicata nella seguente tabella riepilogativa:

(€ milioni)	31.12.2012			31.12.2013		
	Totale	Entità correlate	Incidenza (%)	Totale	Entità correlate	Incidenza (%)
Crediti commerciali e altri crediti	22.907	13.922	60,78	18.887	10.212	54,07
Altre Attività correnti	659	350	53,11	845	360	42,60
Altre Attività finanziarie	2.784	2.737	98,31	2.873	2.825	98,33
Altre Attività non correnti	3.095	225	7,27	2.493	179	7,18
Passività finanziarie a breve termine	4.750	4.718	99,33	4.495	4.367	97,15
Quote a breve di passività finanziarie a lungo termine	2.705	1	0,04	1.929	1	0,05
Debiti commerciali e altri debiti	9.675	4.428	45,77	8.483	4.426	52,17
Altre passività correnti	889	509	57,26	1.203	601	49,96
Passività finanziarie a lungo termine	16.834	297	1,76	18.784	296	1,58
Altre passività non correnti	2.187	720	32,92	1.967	438	22,27

L'incidenza delle operazioni con parti correlate sulle voci del conto economico è indicata nella seguente tabella di sintesi:

(€ milioni)	2012			2013		
	Totale	Entità correlate	Incidenza (%)	Totale	Entità correlate	Incidenza (%)
Continuing operations						
Ricavi della gestione caratteristica	51.197	17.224	33,64	48.215	16.506	34,23
Altri ricavi e proventi	267	43	16,10	264	40	15,15
Acquisti, prestazioni di servizi e costi diversi	50.283	29.495	58,66	48.761	26.099	53,52
Altri proventi (oneri) operativi	(173)	(160)	n.s.	(168)	(219)	n.s.
Proventi finanziari	3.539	403	11,39	2.080	255	12,26
Oneri finanziari	4.010	58	1,45	2.459	22	0,89
Strumenti finanziari derivati	(240)	(221)	n.s.	(91)	(1)	n.s.
Proventi (oneri) su partecipazioni	8.666	3.410	39,35	8.340		
Discontinued operations						
Proventi (oneri) su partecipazioni	2.871	1.399	48,73			

I principali flussi finanziari con parti correlate sono indicati nella seguente tabella:

(€ milioni)	2012	2013
Ricavi e proventi	17.801	17.085
Costi e oneri	(29.924)	(26.823)
Variazione dei crediti commerciali, diversi e altre attività	432	128
Variazione dei debiti commerciali, diversi e altre passività	(344)	(117)
Interessi	268	161
Flusso di cassa netto da attività operativa	(11.767)	(9.566)
Investimenti in immobilizzazioni materiali e immateriali	(98)	(149)
Disinvestimenti in partecipazioni e titoli	6.986	
Variazione debiti e crediti relativi all'attività di investimento	8	(78)
Variazione crediti finanziari	8.994	(6)
Flusso di cassa netto da attività di investimento	15.890	(233)
Variazione debiti finanziari/crediti finanziari non strumentali	(1.890)	2.165
Flusso di cassa netto da attività di finanziamento	(1.890)	2.165
Totale flussi finanziari verso entità correlate	2.233	(7.634)

L'incidenza dei flussi finanziari con parti correlate è indicata nella seguente tabella di sintesi:

(€ milioni)	2012			2013		
	Totale	Entità correlate	Incidenza (%)	Totale	Entità correlate	Incidenza (%)
Flusso di cassa da attività operativa	4.557	[11.767]	n.s.	8.646	[9.566]	n.s.
Flusso di cassa da attività di investimento	12.701	15.890	n.s.	[6.433]	[233]	n.s.
Flusso di cassa da attività di finanziamento	[11.214]	[1.890]	n.s.	[4.725]	2.165	n.s.

43 Eventi e operazioni significative non ricorrenti

Non si rilevano eventi e operazioni significative non ricorrenti per l'anno 2013.

44 Posizioni o transazioni derivanti da operazioni atipiche e/o inusuali

Non si rilevano posizioni o transazioni derivanti da operazioni atipiche e/o inusuali.

45 Fatti di rilievo avvenuti dopo la chiusura dell'esercizio

Eni, in esecuzione della delibera assunta dall'Assemblea degli Azionisti del 10 maggio 2013, ha avviato a partire dal 6 gennaio 2014 il programma di acquisto di azioni proprie Eni. Maggiori informazioni sono indicate nella Relazione finanziaria annuale consolidata - Altre informazioni.

I fatti di rilievo avvenuti dopo la chiusura dell'esercizio sono indicati nella Relazione finanziaria annuale consolidata - Andamento operativo.

Proposte del Consiglio di Amministrazione all'Assemblea degli azionisti

Signori Azionisti,

Il Consiglio di Amministrazione Vi propone di:

- approvare il bilancio di esercizio al 31 dicembre 2013 di Eni SpA che chiude con l'utile di 4.409.777.928,34 euro;
- attribuire l'utile di esercizio di 4.409.777.928,34 euro, che residua in 2.417.239.554,69 euro dopo la distribuzione dell'acconto sul dividendo dell'esercizio 2013 di 0,55 euro per azione deliberato dal Consiglio di Amministrazione del 19 settembre 2013, come segue:
 - alla riserva di cui all'art. 6, comma 1, lettera a) del D.Lgs. 28 febbraio 2005 n. 38 176.184.575,82 euro;
 - agli Azionisti a titolo di saldo del dividendo 0,55 euro per ciascuna delle azioni che risulteranno in circolazione alla data di stacco cedola, escluse le azioni proprie in portafoglio a quella data, a saldo dell'acconto sul dividendo dell'esercizio 2013 di 0,55 euro per azione. Il dividendo relativo all'esercizio 2013 si determina pertanto tra acconto e saldo in 1,10 euro per azione;
- il pagamento del saldo dividendo 2013 di 0,55 euro per azione il 22 maggio 2014, con data di stacco il 19 maggio 2014 e "record date" il 21 maggio 2014.

17 marzo 2014

per il Consiglio di Amministrazione

Il Presidente
Giuseppe Recchi

Relazione del Collegio Sindacale all'Assemblea degli azionisti ai sensi dell'art. 153 D.Lgs. 58/98 e dell'art. 2429, comma 3, c.c.

Signori Azionisti,

nel corso dell'esercizio chiuso al 31 dicembre 2013 il Collegio ha svolto le attività di vigilanza previste dalla legge secondo i principi di comportamento del Collegio Sindacale raccomandati dal Consiglio Nazionale dei Dottori Commercialisti e degli Esperti Contabili. A seguito dell'emanazione del Sarbanes Oxley Act, normativa che si applica a Eni SpA quale società emittente quotata alla Borsa di New York (NYSE), il Collegio Sindacale ha adottato, in data 15 giugno 2005, il "Regolamento sulle funzioni attribuite al Collegio Sindacale di Eni ai sensi della normativa statunitense", recependo quanto deliberato dal Consiglio di Amministrazione di Eni nella seduta del 22 marzo 2005. Il regolamento è stato successivamente più volte modificato, da ultimo in data 7 aprile 2010, ed è pubblicato nel sito www.eni.com.

Sulle attività svolte nel corso dell'esercizio, anche in osservanza delle indicazioni fornite dalla Consob, con comunicazione del 6 aprile 2001, modificata e integrata con comunicazione DEM/3021582 del 4 aprile 2003, e successivamente con comunicazione DEM/6031329 del 7 aprile 2006, riferisce che:

- (a) ha vigilato sulla osservanza della legge e dello Statuto;
- (b) ha ottenuto dagli Amministratori, con la periodicità prevista dall'articolo 23, comma 2, dello Statuto, le dovute informazioni sull'attività svolta e sulle operazioni di maggior rilievo economico, finanziario e patrimoniale deliberate e poste in essere nell'esercizio, anche per il tramite delle società controllate; tali informazioni sono esaurientemente rappresentate nella Relazione sulla gestione, cui si rinvia.
Sulla base delle informazioni rese disponibili al Collegio, lo stesso può ragionevolmente ritenere che le operazioni poste in essere dalla Società siano conformi alla legge e allo statuto sociale e non siano manifestamente imprudenti, azzardate o in contrasto con le delibere assunte dall'Assemblea o tali da compromettere l'integrità del patrimonio sociale;
- (c) non ha rilevato l'esistenza di operazioni atipiche o inusuali con società del Gruppo, con terzi o con altre parti correlate;
- (d) nella riunione del 16 gennaio 2013 il Consiglio di Amministrazione ha svolto la seconda verifica annuale della Management System Guidelines (MSG) Eni "Operazioni con interessi degli amministratori e sindaci e operazioni con parti correlate", emessa il 18 novembre 2010 e aggiornata il 19 gennaio 2012, senza rilevare la necessità di aggiornamento della suddetta MSG. Si segnala altresì che gli amministratori, i sindaci, il Magistrato della Corte dei Conti, i direttori generali e i dirigenti con responsabilità strategiche di Eni SpA hanno fornito espresse dichiarazioni relativamente ad eventuali operazioni effettuate con l'Eni SpA e con le imprese dalla stessa controllate ai sensi dell'art. 93 del D.Lgs. n. 58/98 sia direttamente, sia per interposta persona o per il tramite di soggetti a loro riconducibili secondo le disposizioni dello IAS 24. Non sono stati dichiarati casi di operazioni con parti correlate da amministratori, sindaci, direttori generali, dirigenti con responsabilità strategiche e dal Magistrato della Corte dei Conti delegato al controllo sulla gestione finanziaria della società. Dalle informazioni rese disponibili nel corso dei Consigli di Amministrazione ai sensi di legge, non risulta che gli amministratori abbiano posto in essere operazioni in potenziale conflitto d'interessi con la Società.
Il Consiglio di Amministrazione, nella Relazione sulla gestione e nelle note al bilancio di esercizio e consolidato, ha fornito esaustiva illustrazione sulle operazioni poste in essere con società controllate e con parti correlate esplicitandone gli effetti economici, nonché sulle modalità di determinazione dell'ammontare dei corrispettivi ad esse afferenti, rappresentando che le stesse sono state compiute nell'interesse della Società e che, fatta eccezione delle operazioni con gli enti che perseguono iniziative di carattere umanitario, culturale e scientifico, esse fanno parte dell'ordinaria gestione e sono regolate generalmente a condizioni di mercato, cioè alle condizioni che si sarebbero applicate fra parti indipendenti per operazioni della stessa natura;
- (e) la Società di revisione legale ha rilasciato, in data odierna, le relazioni ai sensi dell'art. 14 del D.Lgs. 39/2010 rispettivamente per il bilancio di esercizio e per il bilancio consolidato al 31 dicembre 2013, redatti in conformità agli International Financial Reporting Standards - IFRS - adottati dall'Unione Europea. Da tali relazioni risulta che il bilancio di esercizio e il bilancio consolidato di Eni sono "stati redatti con chiarezza e rappresentano in modo veritiero e corretto la situazione patrimoniale e finanziaria e il risultato economico e i flussi di cassa per l'esercizio chiuso a tale data". Inoltre, con riferimento al bilancio di esercizio e al bilancio consolidato, la Società di revisione legale ha dichiarato che la Relazione sulla gestione e la Relazione sul governo societario e gli assetti proprietari, limitatamente alle informazioni di cui al comma 1, lettere c, d, f, l, m ed al comma 2, lettera b dell'art. 123-bis D.Lgs. 58/98, sono coerenti con il bilancio;
- (f) la Società di revisione legale ha rilasciato in data odierna la Relazione ai sensi dell'art. 19, comma 3, del D.Lgs. 39/2010;
- (g) la Società di revisione legale ha rilasciato in data 19 settembre 2013 il parere di cui all'art. 158 del D.Lgs. n. 58/98, in relazione al disposto dell'articolo 2433-bis, comma 5, del c.c. (acconto sui dividendi);
- (h) nel corso dell'esercizio sono pervenute due denunce ai sensi dell'art. 2408 del Codice Civile. La prima datata 4 maggio 2013 e inviata alla Segreteria Societaria di Eni con la quale l'azionista Carlo Fabris denunciava asserite irregolarità da parte di Eni nell'applicazione dell'art. 127-ter TUF sul diritto di porre domande prima dell'assemblea. Il Collegio nel corso dell'Assemblea per l'approvazione del bilancio al 31 dicembre 2012 ha dato risposta verbale all'azionista rappresentando di aver esaminato il contenuto della denuncia e non aver ravvisato la sussistenza di fatti censurabili o, comunque, la violazione di norme di legge o regolamentari nelle indicazioni, contenute negli avvisi di convocazione dell'Assemblea dell'8 maggio 2012, relative al diritto di porre domande prima dell'Assemblea e alle modalità di risposta alle stesse. La seconda denuncia, ricevuta in data 10 maggio 2013, con la quale l'azionista Marco Bava invitava il Collegio Sindacale ad indagare

in merito: (i) alle modalità di promozione delle offerte commerciali per contratti di somministrazione di gas e luce da parte degli operatori telefonici; (ii) al possesso da parte di Eni di un'area inquinata nella zona di Torino; (iii) alla multa ricevuta dall'Antitrust per il cartello sul mercato delle gomme sintetiche. Il Collegio Sindacale sulla base degli approfondimenti effettuati con riferimento alla modalità di gestione delle informazioni commerciali da parte degli operatori telefonici, di cui al primo punto; alle verifiche sull'area inquinata che è risultata non essere di proprietà Eni, nonché in considerazione delle informazioni fornite dall'Amministratore Delegato Paolo Scaroni nell'ambito dell'Assemblea degli azionisti svolta in data 10 maggio 2013, in merito al terzo punto suddetto, giudica adeguate le analisi condotte dalla società e le azioni poste in essere ai fini della risoluzione dei fatti denunciati;

- (i) la clausola 301 del Sarbanes and Oxley Act del 2002 impone all'Audit Committee, ossia, per quanto detto in precedenza, per l'Eni al Collegio Sindacale, di istituire adeguate procedure per (a) la ricezione, l'archiviazione e il trattamento delle segnalazioni ricevute dalla società riguardanti tematiche contabili, di sistema di controllo interno o di revisione contabile; e (b) l'invio confidenziale o anonimo da parte di dipendenti della società di segnalazioni riguardanti problematiche contabili o di revisione.

In applicazione di tale disposizione è stata emanata in data 17 gennaio 2013 la procedura "Segnalazioni anche anonime ricevute da Eni SpA e da società controllate in Italia e all'estero", che sostituisce la Procedura n. 442 del 21 ottobre 2011, e che prevede l'istituzione di canali informativi idonei a garantire la ricezione, l'analisi e il trattamento di segnalazioni relative a problematiche di controllo interno, informativa societaria, responsabilità amministrativa della società, frodi o altre materie inoltrate da dipendenti, membri degli organi sociali o terzi, anche in forma confidenziale o anonima. Tale procedura fa parte degli Strumenti Normativi Anti-Corruzione di Eni previsti dalla Management System Guideline Anti-Corruzione di cui costituisce uno degli allegati (Allegato E) e risponde agli adempimenti previsti dal Sarbanes Oxley Act del 2002, dal Modello di organizzazione, gestione e controllo ex D.Lgs. n. 231 del 2001 e dalla MSG Anti-Corruzione stessa.

A tal riguardo il Collegio ha esaminato i rapporti trimestrali elaborati per il 2013 dall'Internal Audit Eni, con l'evidenza di tutte le segnalazioni ricevute nell'anno e degli esiti degli accertamenti effettuati. In particolare, dai rapporti trimestrali relativi al 2013 si rileva che nel corso dell'esercizio sono stati aperti n. 228 fascicoli di segnalazioni (187 nel 2012), di cui n. 109 attinenti a tematiche relative al sistema di controllo interno e gestione dei rischi (95 nel 2012). Sulla base delle istruttorie concluse dall'Internal Audit, nel corso del 2013 sono stati chiusi n. 200 fascicoli (185 nel 2012), di cui n. 101 (97 nel 2012) afferenti il sistema di controllo interno e gestione dei rischi e 99 (88 nel 2012) relativi ad altre materie. In particolare, relativamente ai 101 fascicoli afferenti il sistema di controllo interno e gestione dei rischi, dagli accertamenti riferiti al Collegio Sindacale dall'Internal Audit, è risultato che 30 fascicoli contengono rilievi almeno in parte fondati (21 nel 2012), con la conseguente adozione di azioni correttive riguardanti il sistema di controllo interno e gestione dei rischi e/o di provvedimenti organizzativi/gestionali nei confronti dei soggetti interessati. In 44 fascicoli (51 nel 2012) gli accertamenti condotti dall'Internal Audit non hanno evidenziato elementi o riscontri tali da poter ritenere fondati i fatti segnalati; nei rimanenti 27 fascicoli (25 nel 2012), ancorché dagli accertamenti eseguiti dall'Internal Audit non siano stati evidenziati elementi o riscontri tali da poter ritenere fondati i fatti segnalati, sono comunque state intraprese azioni di miglioramento del sistema di controllo interno e gestione dei rischi.

Al 31 dicembre 2013, restavano aperti n. 130 fascicoli (102 al 31 dicembre 2012, inclusi due fascicoli riaperti nel corso del 2013), di cui n. 73 afferenti a tematiche del sistema di controllo interno e gestione dei rischi (58 al 31 dicembre 2012).

Sulla base degli elementi informativi acquisiti all'esito degli accertamenti eseguiti o ancora in corso da parte dell'Internal Audit, allo stato attuale non ci sono osservazioni o rilievi da sottoporre all'attenzione dell'Assemblea;

- (j) non è a conoscenza di altri fatti o di esposti di cui dare menzione all'Assemblea;
- (k) in allegato alle Note al bilancio di esercizio della Società è riportato il prospetto dei corrispettivi di competenza dell'esercizio riconosciuti alla Società di revisione legale e alle entità appartenenti alla sua rete, ai sensi dell'art. 149-duodecies del Regolamento Emittenti Consob. Gli "altri servizi" forniti alle società controllate da Eni SpA dalla Società di revisione legale, Reconta Ernst & Young e dai soggetti appartenenti alla sua rete sono relativi principalmente alla revisione del Bilancio di Sostenibilità.

Alla Reconta Ernst & Young non sono stati attribuiti incarichi non consentiti dall'art. 17, comma 3, D.Lgs. 39/2010.

Tenuto conto:

- della dichiarazione di indipendenza rilasciata dalla Reconta Ernst & Young ai sensi dell'art. 17, comma 9, del D.Lgs. 39/2010 e della relazione di trasparenza prodotta dalla stessa ai sensi dell'art. 18, comma 1, del D.Lgs. 39/2010 e pubblicata sul proprio sito internet;
- degli incarichi conferiti alla stessa e alle società appartenenti alla sua rete da Eni e dalle società del Gruppo;

il Collegio non ritiene che esistano aspetti critici in materia di indipendenza della Reconta Ernst & Young;

- (l) ha rilasciato, a termine di legge, i pareri di cui all'art. 2389, comma 3, del c.c.;
- (m) ha acquisito conoscenza e vigilato, per quanto di sua competenza, sull'adeguatezza della struttura organizzativa della Società, sul rispetto dei principi di corretta amministrazione e sull'adeguatezza delle disposizioni impartite dalla Società alle società controllate ai sensi dell'art. 114, comma 2, del D.Lgs. 58/98, tramite: (1) l'acquisizione di informazioni dai responsabili delle competenti funzioni aziendali; (2) incontri e scambi di informazioni con i Collegi Sindacali delle controllate rilevanti ai fini del reciproco scambio di dati e informazioni rilevanti; (3) incontri con la Società di revisione legale ed esiti di specifiche attività di verifica richieste alla stessa sulle controllate estere;
- (n) ha valutato e vigilato sull'adeguatezza del Sistema di Controllo Interno e di gestione dei rischi e del sistema amministrativo-contabile, nonché sull'affidabilità di questo ultimo a rappresentare correttamente i fatti di gestione, mediante: (i) l'esame della valutazione positiva espressa dal Consiglio di Amministrazione sull'adeguatezza ed effettivo funzionamento del Sistema di Controllo Interno e di gestione dei rischi; (ii) l'esame delle relazioni del Dirigente Preposto alla redazione dei documenti contabili societari sull'Assetto Amministrativo e Contabile e sul Sistema di Controllo Interno sull'Informativa finanziaria prodotta semestralmente in base alla deliberazione del Consiglio di Amministrazione del 20 giugno 2007; (iii) l'esame della Relazione dell'Internal Audit sul sistema di controllo interno e di gestione dei rischi

- Eni; (iv) l'esame dei rapporti dell'Internal Audit, nonché l'informativa sugli esiti dell'attività di monitoraggio sull'attuazione delle azioni correttive individuate a seguito dell'attività di audit; (v) le informative in merito alle notizie/notifiche di indagini da parte di organi/Autorità dello Stato Italiano o di Stati stranieri con giurisdizione penale o comunque con poteri di indagine giudiziaria con riferimento a illeciti che potrebbero coinvolgere, anche in via potenziale, Eni o società da questa controllate in via diretta o indiretta, in Italia e all'estero, nonché suoi amministratori e/o dipendenti previste dalla Circolare n. 271 del 2 luglio 2007 "Presidio eventi giudiziari", aggiornata con l'Allegato E della Management System Guideline del processo legale, emessa il 5 ottobre 2011 e successivamente modificata in data 21 novembre 2012 e 18 novembre 2013; in merito si segnala che gli eventi e le circostanze di maggior rilievo ricevute in tale ambito sono state oggetto di specifica informativa resa al Collegio dalla Direzione Affari Legali e risultano adeguatamente rappresentate nella Relazione sulla gestione; (vi) l'ottenimento di informazioni dai responsabili delle rispettive funzioni; (vii) l'esame dei documenti aziendali e dei risultati del lavoro svolto dalla Società di revisione legale, anche in relazione all'attività da questa svolta ai fini della normativa statunitense - Sarbanes Oxley Act, nonché della Relazione dalla medesima rilasciata ai sensi dell'art. 19, comma 3, del D.Lgs. 39/2010, ed alle verifiche specifiche sul sistema di controllo interno e gestione dei rischi delle controllate estere richieste dal Collegio Sindacale; (viii) i rapporti con gli organi di controllo delle società controllate ai sensi dei commi 1 e 2 dell'art. 151 del D.Lgs. 58/98; (ix) la partecipazione ai lavori del Comitato Controllo e Rischi e, nell'occasione in cui gli argomenti trattati lo hanno richiesto, la trattazione congiunta degli stessi con il Comitato. Dall'attività svolta sono emerse situazioni che hanno richiesto interventi correttivi, modifiche ed integrazioni del sistema di controllo interno e di gestione dei rischi; tuttavia, non sono state rilevate situazioni o fatti critici che possono far ritenere non adeguato il Sistema di Controllo Interno e di gestione dei rischi di Eni nel suo complesso. Tale giudizio tiene conto delle iniziative avviate o previste dalla Direzione della Società per la razionalizzazione ed integrazione, di specifiche aree del Sistema di Controllo Interno e di gestione dei rischi e della sua concreta applicazione, inquadrabili nel generale processo di continuo miglioramento dell'efficacia ed efficienza del Sistema stesso perseguito dalla Società;
- (o) ha preso visione e ottenuto informazioni sulle attività di carattere organizzativo e procedurale poste in essere ai sensi dei D.Lgs. 231/2001 e successive integrazioni e modifiche sulla responsabilità amministrativa degli Enti per i reati previsti da tali normative. Tale attività è illustrata nella Relazione sul governo societario e gli assetti proprietari, cui si rinvia. L'Organismo di Vigilanza, la cui istituzione e composizione è stata deliberata dal Consiglio di Amministrazione con il parere favorevole del Collegio Sindacale, ha relazionato sulle attività svolte nel corso dell'esercizio 2013 ivi incluso il processo di continuo aggiornamento del Modello organizzativo senza segnalare fatti o situazioni che debbano essere evidenziati nella presente Relazione;
 - (p) ha tenuto riunioni con i responsabili della Società di revisione legale, anche ai sensi dell'art. 150, comma 3, del D.Lgs. 58/98, dell'art. 19, comma 1, del D.Lgs. 39/2010 e della disciplina prevista dalla Sarbanes Oxley Act, nel corso delle quali non sono emersi fatti o situazioni che debbano essere evidenziati nella presente Relazione;
 - (q) ha vigilato, ai sensi dell'art. 149, comma 1, lettera c-bis del D.Lgs. 58/98, sulle modalità di concreta attuazione del Codice di Autodisciplina di Eni SpA adottato dal Consiglio di Amministrazione nell'adunanza del 26 aprile 2012 in adesione al Codice promosso da Borsa Italiana SpA, nella versione di dicembre 2011. Il Collegio ha altresì verificato la corretta applicazione dei criteri e delle procedure di accertamento adottati dal Consiglio per valutare l'indipendenza dei Consiglieri, nonché il rispetto dei criteri di indipendenza da parte dei singoli membri del Collegio, come previsto dal Codice;
 - (r) con riferimento alla disposizione di cui all'art. 36, comma 1, lettera e) del Regolamento Mercati (Delibera Consob n. 16191 del 29.10.2007, aggiornato con le modifiche apportate dalla delibera n. 18214 del 9.05.2012), relativa alle società controllate rilevanti costituite e regolate dalla legge di Stati non appartenenti all'Unione Europea, segnala che – alla data del 31 dicembre 2013 – le società cui si applica tale disposizione sono incluse fra le imprese rilevanti ai fini del sistema Eni di controllo sull'informativa finanziaria rispetto al quale non sono state segnalate carenze significative;
 - (s) ha rilevato che Eni esercita la funzione di direzione e coordinamento sulle società controllate, che per le società quotate è limitata da vincoli normativi che limitano l'estensione e l'intensità della direzione e coordinamento, escludendo l'operatività e le decisioni relative all'andamento corrente dell'attività di impresa. Come rappresentato nella Relazione sulla gestione, Eni ha avviato approfondimenti sul tema della direzione e coordinamento di Eni nei confronti di Saipem, sia per aspetti giuridici sia amministrativo-contabili, con l'assistenza anche di professionisti esperti di dette materie. Il Collegio Sindacale di Eni sta seguendo con attenzione lo svolgimento di tale processo di approfondimento e valuterà le conclusioni della Società in merito.

Nello svolgimento dell'attività di vigilanza sopra descritta, nel corso dell'esercizio 2013, il Collegio si è riunito 32 volte (con una presenza media del 95% dei suoi componenti), ha assistito alle 13 riunioni del Consiglio di Amministrazione (con una presenza media del 94% dei suoi componenti). Inoltre, per il tramite del Presidente o di un suo delegato, e – relativamente a taluni argomenti – nella sua interezza, il Collegio Sindacale ha partecipato a tutte le 20 riunioni del Comitato Controllo e Rischi e alle riunioni degli altri comitati del Consiglio di Amministrazione.

Comunicazioni a Consob ex art. 149, comma 3, TUF

Il Collegio ha seguito con particolare attenzione le vicende descritte al punto 4.1 (iv) della Relazione Finanziaria annuale ("Algeria") connesse alle indagini pendenti in Italia e all'estero in relazione ad asserite azioni corruttive in Algeria, nonché ulteriori vicende che interessano la controllata Saipem SpA. In particolare il Collegio ha incontrato ripetutamente il Collegio Sindacale della controllata, il Comitato Controllo e Rischi di Eni SpA, la società di revisione legale, nonché le strutture aziendali che stanno svolgendo le verifiche e i consulenti di Eni SpA, ottenendo informazioni sulle verifiche e sulle attività, alcune ancora in corso, relative ai fatti ed alle circostanze emersi.

Il Collegio ha, altresì, svolto autonomi approfondimenti e fornito raccomandazioni. Nell'ambito di queste attività il Collegio ha, inoltre, inviato a Consob quattro comunicazioni ex art. 149 comma 3 del D.Lgs. n. 58 del 1998 (TUF), anche in conseguenza delle analoghe comunicazioni effettuate dal Collegio Sindacale di Saipem SpA. Tali comunicazioni hanno interessato: (i) alcuni eventi riscontrati nelle controllate Saipem in

Messico, Canada, Angola e Nigeria; [ii] gli esiti delle indagini interne disposte da Saipem SpA sulle vicende relative ai contratti di intermediazione stipulati da Saipem nel contesto algerino; [iii] gli esiti delle indagini interne disposte da Saipem SpA sui contratti di intermediazione stipulati dalla Società al di fuori del contesto algerino con effetti economici nel periodo 2007-2012 e sulla valutazione dei presidi di controllo di Saipem SpA e delle sue controllate in relazione alle vicende algerine; [iv] le risultanze di ulteriori verifiche condotte dalle funzioni interne di Saipem su eventi riscontrati in Messico.


Per completezza, si segnala che nel 2014 il Collegio ha effettuato un'ulteriore comunicazione a Consob, ai sensi dell'art. 149, comma 3, D.Lgs. 58/1998, anche in relazione ad analoga comunicazione effettuata dal Collegio Sindacale di Saipem SpA con riferimento agli esiti di verifiche richieste da Eni SpA a propri consulenti esterni a seguito delle vicende algerine, messi a disposizione dello stesso Collegio da Saipem SpA.

Conclusioni

Sulla base dell'attività di vigilanza svolta nel corso dell'esercizio il Collegio non rileva motivi ostativi all'approvazione del bilancio al 31 dicembre 2013 e alle proposte di delibera formulate dal Consiglio di Amministrazione.

10 aprile 2014

Ugo Marinelli



Francesco Bilotti



Paolo Fumagalli



Renato Righetti



Giorgio Silva



Attestazione a norma delle disposizioni dell'art. 154-bis, comma 5 del D.Lgs. 58/1998 (Testo Unico della Finanza)

1. I sottoscritti Paolo Scaroni e Massimo Mondazzi in qualità, rispettivamente, di Amministratore Delegato e di Dirigente preposto alla redazione dei documenti contabili societari di Eni SpA, attestano, tenuto anche conto di quanto previsto dall'art. 154-bis, commi 3 e 4, del Decreto Legislativo 24 febbraio 1998, n. 58:
 - l'adeguatezza in relazione alle caratteristiche dell'impresa e
 - l'effettiva applicazione delle procedure amministrative e contabili per la formazione del bilancio d'esercizio nel corso dell'esercizio 2013.
2. Le procedure amministrative e contabili per la formazione del bilancio d'esercizio al 31 dicembre 2013 sono state definite e la valutazione della loro adeguatezza è stata effettuata sulla base delle norme e metodologie definite da Eni in coerenza con il modello Internal Control - Integrated Framework emesso dal Committee of Sponsoring Organizations of the Treadway Commission che rappresenta un framework di riferimento per il sistema di controllo interno generalmente accettato a livello internazionale.
3. Si attesta, inoltre, che:
 - 3.1 Il bilancio d'esercizio al 31 dicembre 2013:
 - a) è redatto in conformità ai principi contabili internazionali applicabili riconosciuti nella Comunità Europea ai sensi del regolamento (CE) n. 1606/2002 del Parlamento Europeo e del Consiglio del 19 luglio 2002;
 - b) corrisponde alle risultanze dei libri e delle scritture contabili;
 - c) è idoneo a fornire una rappresentazione veritiera e corretta della situazione patrimoniale, economica e finanziaria dell'emittente.
 - 3.2 La relazione sulla gestione comprende un'analisi attendibile dell'andamento e del risultato della gestione, unitamente alla descrizione dei principali rischi e incertezze.

17 marzo 2014

/firma/ Paolo Scaroni

Paolo Scaroni

Amministratore Delegato

/firma/ Massimo Mondazzi

Massimo Mondazzi

Chief Financial Officer

Relazione della Società di revisione



Reconta Ernst & Young S.p.A.
Via Po, 32
00198 Roma

Tel: +39 06 324751
Fax: +39 06 32475504
ey.com

Relazione della società di revisione ai sensi degli artt. 14 e 16 del D.Lgs. 27.1.2010, n. 39

Agli Azionisti
della Eni S.p.A.

1. Abbiamo svolto la revisione contabile del bilancio d'esercizio, costituito dallo stato patrimoniale, dal conto economico, dal prospetto dell'utile complessivo, dal prospetto delle variazioni nelle voci di patrimonio netto, dal rendiconto finanziario e dalle relative note esplicative, della Eni S.p.A. chiuso al 31 dicembre 2013. La responsabilità della redazione del bilancio in conformità agli International Financial Reporting Standards adottati dall'Unione Europea, nonché ai provvedimenti emanati in attuazione dell'art. 9 del D. Lgs. n. 38/2005, compete agli amministratori della Eni S.p.A.. E' nostra la responsabilità del giudizio professionale espresso sul bilancio e basato sulla revisione contabile.

2. Il nostro esame è stato condotto secondo i principi e i criteri per la revisione contabile raccomandati dalla Consob. In conformità ai predetti principi e criteri, la revisione è stata pianificata e svolta al fine di acquisire ogni elemento necessario per accertare se il bilancio d'esercizio sia viziato da errori significativi e se risulti, nel suo complesso, attendibile. Il procedimento di revisione comprende l'esame, sulla base di verifiche a campione, degli elementi probativi a supporto dei saldi e delle informazioni contenuti nel bilancio, nonché la valutazione dell'adeguatezza e della correttezza dei criteri contabili utilizzati e della ragionevolezza delle stime effettuate dagli amministratori. Riteniamo che il lavoro svolto fornisca una ragionevole base per l'espressione del nostro giudizio professionale.

Il bilancio d'esercizio presenta ai fini comparativi i dati dell'esercizio precedente. Come illustrato nelle note esplicative, gli amministratori, in seguito all'applicazione retroattiva dell'emendamento allo IAS 19, hanno riesposto alcuni dati comparativi relativi all'esercizio precedente, rispetto ai dati precedentemente presentati e da noi assoggettati a revisione contabile, sui quali avevamo emesso la relazione di revisione in data 8 Aprile 2013. Le modalità di rideterminazione dei dati comparativi e la relativa informativa presentata nelle note esplicative, sono state da noi esaminate ai fini dell'espressione del giudizio sul bilancio di esercizio chiuso al 31 dicembre 2013.

3. A nostro giudizio, il bilancio d'esercizio della Eni S.p.A. al 31 dicembre 2013 è conforme agli International Financial Reporting Standards adottati dall'Unione Europea, nonché ai provvedimenti emanati in attuazione dell'art. 9 del D. Lgs. n. 38/2005; esso pertanto è redatto con chiarezza e rappresenta in modo veritiero e corretto la situazione patrimoniale e finanziaria, il risultato economico ed i flussi di cassa della Eni S.p.A. per l'esercizio chiuso a tale data.

Reconta Ernst & Young S.p.A.
Sede Legale: 00198 Roma - Via Po, 32
Capitale Sociale € 1.402.500,00 i.v.
Iscritta alla S.O. del Registro delle Imprese presso la C.C.I.A.A. di Roma
Codice fiscale e numero di iscrizione 00434000584
P.IVA 00891231003
Iscritta all'Albo Revisori Contabili al n. 70945 Pubblicato sulla G.U. Suppl. 13 - IV Serie Speciale del 17/2/1998
Iscritta all'Albo Speciale delle società di revisione
Consob al progressivo n. 2 delibera n.10831 del 16/7/1997


A member firm of Ernst & Young Global Limited



4. La responsabilità della redazione della relazione sulla gestione e della relazione sul governo societario e gli assetti proprietari, pubblicata nella sezione "Governance" del sito internet della Eni S.p.A., in conformità a quanto previsto dalle norme di legge e dai regolamenti compete agli amministratori della Eni S.p.A.. E' di nostra competenza l'espressione del giudizio sulla coerenza con il bilancio della relazione sulla gestione e delle informazioni di cui al comma 1, lettere c), d), f), l) ed m) e al comma 2, lettera b) dell'art. 123-bis del D.Lgs. 58/98, presentate nella relazione sul governo societario e gli assetti proprietari come richiesto dalla legge. A tal fine, abbiamo svolto le procedure indicate dal principio di revisione 001 emanato dal Consiglio Nazionale dei Dottori Commercialisti e degli Esperti Contabili e raccomandato dalla Consob. A nostro giudizio la relazione sulla gestione e le informazioni di cui al comma 1, lettere c), d), f), l) ed m) e al comma 2, lettera b) dell'art. 123-bis del D.Lgs. 58/98 presentate nella relazione sul governo societario e gli assetti proprietari sono coerenti con il bilancio d'esercizio della Eni S.p.A. al 31 dicembre 2013.

Roma, 10 aprile 2014

Reconta Ernst & Young S.p.A.


Massimo Antonelli
(Socio)

Deliberazioni dell'Assemblea degli azionisti



Allegati alle note del bilancio consolidato di Eni al 31 dicembre 2013

Imprese e partecipazioni rilevanti di Eni SpA al 31 dicembre 2013

In conformità a quanto disposto dagli artt. 38 e 39 del D.Lgs. 127/1991 e dall'art. 126 della Deliberazione Consob n. 11971 del 14 maggio 1999 e successive modificazioni e della comunicazione Consob n. DEM/6064293 del 28 luglio 2006, sono forniti di seguito gli elenchi delle imprese controllate e collegate di Eni SpA al 31 dicembre 2013, nonché delle partecipazioni rilevanti.

Le imprese sono suddivise per settore di attività e, nell'ambito di ciascun settore di attività, tra Italia ed estero e in ordine alfabetico. Per

ogni impresa sono indicati: la denominazione, la sede legale, la sede operativa, il capitale, i soci e le rispettive percentuali di possesso; per le imprese consolidate è indicata la percentuale consolidata di pertinenza di Eni; per le imprese non consolidate partecipate da imprese consolidate è indicato il criterio di valutazione.

In nota è riportata l'indicazione delle partecipazioni con azioni quotate in mercati regolamentati italiani o di altri paesi dell'Unione Europea, la percentuale di voto spettante nell'assemblea ordinaria se diversa da quella di possesso. I codici delle valute indicati negli elenchi sono conformi all'International Standard ISO 4217.

Al 31 dicembre 2013 le imprese di Eni SpA sono così ripartite:

	Controllate			Collegate e Controllate Congiunte			Altre partecipazioni rilevanti ^(a)		
	Italia	Estero	Totale	Italia	Estero	Totale	Italia	Estero	Totale
Imprese consolidate con il metodo integrale	42	215	257						
Imprese consolidate sulla base del working interest				1		1			
Partecipazioni di imprese consolidate^(b)									
Valutate con il metodo del patrimonio netto	9	36	45	29	81	110			
Valutate con il metodo del costo	5	7	12	5	27	32	6	26	32
Valutate con il metodo del fair value							1	2	3
	14	43	57	34	108	142	7	28	35
Partecipazioni di imprese non consolidate									
Possedute da imprese controllate		1	1						
Possedute da imprese a controllo congiunto					20	20			
		1	1		20	20			
Totale imprese	56	259	315	35	128	163	7	28	35

(a) Riguardano le partecipazioni in imprese diverse dalle controllate e collegate superiori al 2% o al 10% del capitale, rispettivamente se quotate o non quotate.

(b) Le partecipazioni in imprese controllate valutate con il metodo del patrimonio netto e con il metodo del costo riguardano le imprese non significative e le imprese che svolgono il ruolo di operatore unico nella gestione di contratti petroliferi.

Società controllate e collegate residenti in Stati o territori a regime fiscale privilegiato

In attesa della pubblicazione del Decreto che individuerà gli Stati o territori che consentono un adeguato scambio di informazioni e nei quali il livello di tassazione non è sensibilmente inferiore a quello applicato in Italia, attualmente gli Stati o territori aventi un regime fiscale privilegiato sono quelli individuati dal decreto del Ministro dell'Economia e delle Finanze 21 novembre 2001 (Decreto) che elenca quelli il cui regime fiscale è considerato privilegiato: (i) in via generale e senza alcuna distinzione, all'art. 1; (ii) con l'esclusione di individuate fattispecie, all'art. 2; (iii) limitatamente ad alcuni regimi particolari, all'art. 3. Al 31 dicembre 2013 Eni controlla 12 società residenti o con filiali (1) in Stati o territori a regime fiscale privilegiato individuati dal Decreto, relativamente alle quali tali regimi risultano applicabili. Di queste 12 società, 7 sono soggette ad imposizione in Italia perché incluse nella dichiarazione dei redditi di Eni, 1 è soggetta ad imposizione in Italia salvo accoglimento dell'istanza di interpello disapplicativo. Le restanti 4 società non sono soggette a imposizione in Italia, ma solo a livello locale, per l'esonero ottenuto dall'Agenzia delle Entrate in considerazione al livello di tassazione cui sono sottoposte oppure all'effettività delle attività industriali e commerciali svolte. Delle 12 società, 9 rivengono dalle acquisizioni della Lasmo Plc, della Bouygues Offshore SA, delle attività congolese della

Maurel & Prom e della Burren Energy Plc. Eni controlla inoltre 24 società residenti in Stati o territori elencati nell'art. 3 del Decreto che non si avvalgono dei regimi privilegiati ivi previsti. Nessuna società controllata residente o localizzata nei Paesi individuati dal Decreto ha emesso strumenti finanziari e tutti i bilanci 2013 sono stati oggetto di revisione contabile da parte della Ernst & Young. Al 31 dicembre 2013 Eni detiene inoltre, direttamente o indirettamente, partecipazioni non inferiori al 20% agli utili in 12 società residenti o localizzate in Stati o territori a regime fiscale privilegiato individuati dal Decreto, di cui 3 sono soggette a imposizione in Italia perché beneficiano di tali regimi, 1 non è soggetta ad imposizione in Italia, ma solo a livello locale, per l'esonero ottenuto dall'Agenzia delle Entrate, in considerazione dell'effettività dell'attività industriale e commerciale svolta. Le restanti 8 società non sono soggette a imposizione in Italia perché, benché siano residenti o localizzate in Stati o territori elencati nell'art. 3 del Decreto, non si avvalgono dei regimi privilegiati ivi previsti. Nei successivi elenchi delle imprese controllate e collegate, le società residenti in Stati o territori di cui al Decreto sono contrassegnate da un richiamo alla nota a piè pagina dove viene indicato il riferimento agli articoli del Decreto e il trattamento fiscale in Italia del reddito della società.

Impresa consolidante

Denominazione	Sede legale	Sede operativa	Valuta	Capitale	Soci	% Possesso
Eni SpA ^(#)	Roma	Italia	EUR	4.005.358.876	Cassa Depositi e Prestiti SpA Ministero dell'Economia e delle Finanze Eni SpA Altri Soci	25,76 4,34 0,31 69,59

Imprese controllate

Exploration & Production

In Italia

Denominazione	Sede legale	Sede operativa	Valuta	Capitale	Soci	% Possesso	% Consolidata di pertinenza Eni	Metodo di consolidamento o criterio di valutazione ^(*)
Eni Angola SpA	San Donato Milanese (MI)	Angola	EUR	20.200.000	Eni SpA	100,00	100,00	C.I.
Eni Medio Oriente SpA	San Donato Milanese (MI)	Italia	EUR	6.655.992	Eni SpA	100,00		P.N.
Eni Mediterranea Idrocarburi SpA	Gela (CL)	Italia	EUR	5.200.000	Eni SpA	100,00	100,00	C.I.
Eni Mozambico SpA	San Donato Milanese (MI)	Italia	EUR	200.000	Eni SpA	100,00	100,00	C.I.
Eni Timor Leste SpA	San Donato Milanese (MI)	Timor Est	EUR	6.841.517	Eni SpA	100,00	100,00	C.I.
Eni West Africa SpA	San Donato Milanese (MI)	Angola	EUR	10.000.000	Eni SpA	100,00	100,00	C.I.
Eni Zubair SpA	San Donato Milanese (MI)	Italia	EUR	120.000	Eni SpA Soci Terzi	99,99 (..)	100,00	C.I.
Floaters SpA	San Donato Milanese (MI)	Italia	EUR	200.120.000	Eni SpA	100,00	100,00	C.I.
Ieoc SpA	San Donato Milanese (MI)	Egitto	EUR	18.331.000	Eni SpA	100,00	100,00	C.I.
Società Adriatica Idrocarburi SpA	San Giovanni Teatino (CH)	Italia	EUR	14.738.000	Eni SpA	100,00	100,00	C.I.
Società Ionica Gas SpA	San Giovanni Teatino (CH)	Italia	EUR	11.452.500	Eni SpA	100,00	100,00	C.I.
Società Oleodotti Meridionali - SOM SpA	San Donato Milanese (MI)	Italia	EUR	3.085.000	Eni SpA Soci Terzi	70,00 30,00	70,00	C.I.
Società Petrolifera Italiana SpA	San Donato Milanese (MI)	Italia	EUR	37.980.800	Eni SpA Soci Terzi	99,96 0,04	99,96	C.I.
Tecnomare - Società per lo Sviluppo delle Tecnologie Marine SpA	Venezia Marghera (VE)	Italia	EUR	2.064.000	Eni SpA	100,00	100,00	C.I.

(*) C.I. = consolidamento integrale, W.I. = working interest, P.N. = valutazione al patrimonio netto, Co. = valutazione al costo, F.V. = valutazione al fair value.

(#) Società con azioni quotate nei mercati regolamentati italiani o di altri Paesi dell'UE.

All'estero

Denominazione	Sede legale	Sede operativa	Valuta	Capitale	Soci	% Possesso	% Consolidata di pertinenza Eni	Metodo di consolidamento o criterio di valutazione ^(*)
Agip Caspian Sea BV	Amsterdam (Paesi Bassi)	Kazakhstan	EUR	20.005	Eni International BV	100,00	100,00	C.I.
Agip Energy and Natural Resources (Nigeria) Ltd	Abuja (Nigeria)	Nigeria	NGN	5.000.000	Eni International BV Eni Oil Holdings BV	95,00 5,00	100,00	C.I.
Agip Karachaganak BV	Amsterdam (Paesi Bassi)	Kazakhstan	EUR	20.005	Eni International BV	100,00	100,00	C.I.
Agip Kazakhstan North Caspian Operating Co NV	Amsterdam (Paesi Bassi)	Kazakhstan	EUR	52.500	Agip Caspian Sea BV	100,00		Co.
Agip Oil Ecuador BV ⁽¹⁾	Amsterdam (Paesi Bassi)	Ecuador	EUR	20.000	Eni International BV	100,00	100,00	C.I.
Agip Oleoducto de Crudos Pesados BV	Amsterdam (Paesi Bassi)	Ecuador	EUR	20.000	Eni International BV	100,00		P.N.
Burren (Cyprus) Holdings Ltd	Nicosia (Cipro)	Cipro	EUR	1.710	Burren En. (Berm) Ltd	100,00		Co.
Burren Energy (Bermuda) Ltd ⁽¹¹⁾	Hamilton (Bermuda)	Regno Unito	USD	62.342.955	Burren Energy Plc	100,00	100,00	C.I.
Burren Energy Congo Ltd ⁽⁹⁾	Tortola (Isole Vergini Britanniche)	Repubblica del Congo	USD	50.000	Burren En. (Berm) Ltd	100,00	100,00	C.I.
Burren Energy (Egypt) Ltd	Londra (Regno Unito)	Egitto	GBP	2	Burren Energy Plc	100,00		P.N.
Burren Energy India Ltd	Londra (Regno Unito)	Regno Unito	GBP	2	Burren Energy Plc	100,00	100,00	C.I.
Burren Energy Ltd	Nicosia (Cipro)	Cipro	EUR	1.710	Burren En. (Berm) Ltd	100,00	100,00	C.I.
Burren Energy Plc	Londra (Regno Unito)	Regno Unito	GBP	28.819.023	Eni UK Holding Plc Eni UK Ltd	99,99 (..)	100,00	C.I.
Burren Energy (Services) Ltd	Londra (Regno Unito)	Regno Unito	GBP	2	Burren Energy Plc	100,00	100,00	C.I.
Burren Energy Ship Management Ltd	Nicosia (Cipro)	Cipro	EUR	1.710	Burren (Cyp) Hold. Ltd	100,00		
Burren Energy Shipping and Transportation Ltd	Nicosia (Cipro)	Cipro	EUR	3.420	Burren (Cyp) Hold. Ltd Burren En. (Berm) Ltd	50,00 50,00		Co.
Burren Resources Petroleum Ltd ⁽⁹⁾	Hamilton (Bermuda)	Turkmenistan	USD	20.000	Burren En. (Berm) Ltd	100,00	100,00	C.I.
Burren Shakti Ltd ⁽⁸⁾	Hamilton (Bermuda)	Regno Unito	USD	65.300.000	Burren En. India Ltd	100,00	100,00	C.I.
Eni Abu Dhabi BV	Amsterdam (Paesi Bassi)	Paesi Bassi	EUR	20.000	Eni International BV	100,00		P.N.
Eni AEP Ltd	Londra (Regno Unito)	Pakistan	GBP	73.471.000	Eni UK Ltd	100,00	100,00	C.I.
Eni Algeria Exploration BV	Amsterdam (Paesi Bassi)	Algeria	EUR	20.000	Eni International BV	100,00	100,00	C.I.
Eni Algeria Ltd Sàrl ⁽¹⁰⁾	Lussemburgo (Lussemburgo)	Algeria	USD	20.000	Eni Oil Holdings BV	100,00	100,00	C.I.
Eni Algeria Production BV	Amsterdam (Paesi Bassi)	Algeria	EUR	20.000	Eni International BV	100,00	100,00	C.I.

(*) C.I. = consolidamento integrale, W.I. = working interest, P.N. = valutazione al patrimonio netto, Co. = valutazione al costo, F.V. = valutazione al fair value.

(1) La società ha una filiale in Ecuador che non si avvale dei regimi fiscali privilegiati di cui all'art. 3 del Decreto Ministeriale 21 novembre 2001.

(8) Inclusa negli elenchi di cui agli artt. 1 e 2 del Decreto Ministeriale 21 novembre 2001: il reddito di competenza di Gruppo è soggetto a tassazione in Italia.

(9) Inclusa negli elenchi di cui agli artt. 1 e 2 del Decreto Ministeriale 21 novembre 2001: non soggetta a imposizione in Italia a seguito dell'accoglimento dell'istanza di interpello da parte dell'Agenzia delle Entrate.

(10) Inclusa nell'elenco di cui all'art. 3 del Decreto Ministeriale 21 novembre 2001: non si avvale di regimi fiscali privilegiati.

(11) Inclusa negli elenchi di cui agli artt. 1 e 2 del Decreto Ministeriale 21 novembre 2001: il reddito di competenza di Gruppo sarà soggetto a tassazione in Italia salvo l'accoglimento dell'istanza di interpello da parte dell'Agenzia delle Entrate.

Denominazione	Sede legale	Sede operativa	Valuta	Capitale	Soci	% Possesso	% Consolidata di pertinenza Eni	Metodo di consolidamento o criterio di valutazione (*)
Eni Ambalat Ltd	Londra (Regno Unito)	Indonesia	GBP	1	Eni Indonesia Ltd	100,00	100,00	C.I.
Eni America Ltd	Dover, Delaware (USA)	USA	USD	72.000	Eni UHL Ltd	100,00	100,00	C.I.
Eni Angola Exploration BV ⁽²⁾	Amsterdam (Paesi Bassi)	Angola	EUR	20.000	Eni International BV	100,00	100,00	C.I.
Eni Angola Production BV ⁽²⁾	Amsterdam (Paesi Bassi)	Angola	EUR	20.000	Eni International BV	100,00	100,00	C.I.
Eni Argentina Exploración y Explotación SA	Buenos Aires (Argentina)	Argentina	ARS	24.136.336	Eni International BV Eni Oil Holdings BV	95,00 5,00		P.N.
Eni Arguni I Ltd	Londra (Regno Unito)	Indonesia	GBP	1	Eni Indonesia Ltd	100,00	100,00	C.I.
Eni Australia BV	Amsterdam (Paesi Bassi)	Australia	EUR	20.000	Eni International BV	100,00	100,00	C.I.
Eni Australia Ltd	Londra (Regno Unito)	Australia	GBP	20.000.000	Eni International BV	100,00	100,00	C.I.
Eni BBI Ltd	Londra (Regno Unito)	Regno Unito	GBP	1	Eni UK Ltd	100,00		P.N.
Eni BB Petroleum Inc	Dover, Delaware (USA)	USA	USD	1.000	Eni Petroleum Co Inc	100,00	100,00	C.I.
Eni BTC Ltd	Londra (Regno Unito)	Regno Unito	GBP	34.000.000	Eni International BV	100,00		P.N.
Eni Bukit Ltd	Londra (Regno Unito)	Indonesia	GBP	1	Eni Indonesia Ltd	100,00	100,00	C.I.
Eni Bulungan BV	Amsterdam (Paesi Bassi)	Indonesia	EUR	20.000	Eni International BV	100,00	100,00	C.I.
Eni Canada Holding Ltd	Calgary (Canada)	Canada	USD	1.453.200.001	Eni International BV	100,00	100,00	C.I.
Eni CBM Ltd	Londra (Regno Unito)	Indonesia	USD	2.210.728	Eni Lasmo Plc	100,00	100,00	C.I.
Eni China BV	Amsterdam (Paesi Bassi)	Cina	EUR	20.000	Eni International BV	100,00	100,00	C.I.
Eni Congo SA	Pointe-Noire (Repubblica del Congo)	Repubblica del Congo	USD	17.000.000	Eni E&P Holding BV Eni Int. NA NV Sàrl Eni International BV	99,99 [..] [..]	100,00	C.I.
Eni Croatia BV	Amsterdam (Paesi Bassi)	Croazia	EUR	20.000	Eni International BV	100,00	100,00	C.I.
Eni Cyprus Ltd	Nicosia (Cipro)	Cipro	EUR	2.001	Eni International BV	100,00	100,00	C.I.
Eni Dación BV	Amsterdam (Paesi Bassi)	Paesi Bassi	EUR	90.000	Eni Oil Holdings BV	100,00	100,00	C.I.
Eni Denmark BV	Amsterdam (Paesi Bassi)	Danimarca	EUR	20.000	Eni International BV	100,00	100,00	C.I.
Eni East Sepinggan Ltd	Londra (Regno Unito)	Indonesia	GBP	1	Eni Indonesia Ltd	100,00	100,00	C.I.
Eni Elgin/Franklin Ltd	Londra (Regno Unito)	Regno Unito	GBP	100	Eni UK Ltd	100,00	100,00	C.I.
Eni Energy Russia BV	Amsterdam (Paesi Bassi)	Paesi Bassi	EUR	20.000	Eni International BV	100,00	100,00	C.I.
Eni Engineering E&P Ltd	Londra (Regno Unito)	Regno Unito	GBP	40.000.001	Eni UK Ltd	100,00	100,00	C.I.

(*) C.I. = consolidamento integrale, W.I. = working interest, P.N. = valutazione al patrimonio netto, Co. = valutazione al costo, F.V. = valutazione al fair value.

(2) La società ha una filiale in Angola che non si avvale dei regimi fiscali privilegiati di cui all'art. 3 del Decreto Ministeriale 21 novembre 2001.

Denominazione	Sede legale	Sede operativa	Valuta	Capitale	Soci	% Possesso	% Consolidata di pertinenza Eni	Metodo di consolidamento o criterio di valutazione (*)
Eni Exploration & Production Holding BV	Amsterdam (Paesi Bassi)	Paesi Bassi	EUR	29.832.777,120	Eni International BV	100,00	100,00	C.I.
Eni Gabon SA	Libreville (Gabon)	Gabon	XAF	7.400.000.000	Eni International BV Soci Terzi	99,96 0,04	99,96	C.I.
Eni Ganai Ltd	Londra (Regno Unito)	Indonesia	GBP	2	Eni Indonesia Ltd	100,00	100,00	C.I.
Eni Gas & Power LNG Australia BV	Amsterdam (Paesi Bassi)	Australia	EUR	10.000.000	Eni International BV	100,00	100,00	C.I.
Eni Ghana Exploration and Production Ltd	Accra (Ghana)	Ghana	GHS	21.412.500	Eni International BV	100,00	100,00	C.I.
Eni Hewett Ltd	Aberdeen (Regno Unito)	Regno Unito	GBP	3.036.000	Eni UK Ltd	100,00	100,00	C.I.
Eni Hydrocarbons Venezuela Limited (ex Eni Forties Ltd)	Londra (Regno Unito)	Regno Unito	GBP	11.000	Eni Lasmo Plc	100,00		P.N.
Eni India Ltd	Londra (Regno Unito)	India	GBP	44.000.000	Eni UK Ltd	100,00	100,00	C.I.
Eni Indonesia Ltd	Londra (Regno Unito)	Indonesia	GBP	100	Eni ULX Ltd	100,00	100,00	C.I.
Eni International NA NV Sàrl ⁽¹⁰⁾	Lussemburgo (Lussemburgo)	Regno Unito	USD	25.000	Eni International BV	100,00	100,00	C.I.
Eni International Resources Ltd	Londra (Regno Unito)	Regno Unito	GBP	50.000	Eni SpA Eni UK Ltd	99,99 [..]	100,00	C.I.
Eni Investments Plc	Londra (Regno Unito)	Regno Unito	GBP	750.050.000	Eni SpA Eni UK Ltd	99,99 [..]	100,00	C.I.
Eni Iran BV	Amsterdam (Paesi Bassi)	Iran	EUR	20.000	Eni International BV	100,00	100,00	C.I.
Eni Iraq BV	Amsterdam (Paesi Bassi)	Iraq	EUR	20.000	Eni International BV	100,00	100,00	C.I.
Eni Ireland BV	Amsterdam (Paesi Bassi)	Irlanda	EUR	20.000	Eni International BV	100,00	100,00	C.I.
Eni JPDA 03-13 Ltd	Londra (Regno Unito)	Australia	GBP	250.000	Eni International BV	100,00	100,00	C.I.
Eni JPDA 06-105 Pty Ltd	Perth (Australia)	Australia	AUD	80.830.576	Eni International BV	100,00	100,00	C.I.
Eni JPDA 11-106 BV	Amsterdam (Paesi Bassi)	Australia	EUR	50.000	Eni International BV	100,00	100,00	C.I.
Eni Kenya BV ⁽²¹⁾	Amsterdam (Paesi Bassi)	Kenya	EUR	20.000	Eni International BV	100,00	100,00	C.I.
Eni Krueng Mane Ltd	Londra (Regno Unito)	Indonesia	GBP	2	Eni Indonesia Ltd	100,00	100,00	C.I.
Eni Lasmo Plc	Londra (Regno Unito)	Regno Unito	GBP	337.638.724,250	Eni Investments Plc Eni UK Ltd	99,99 [..]	100,00	C.I.
Eni Liberia BV	Amsterdam (Paesi Bassi)	Liberia	EUR	20.000	Eni International BV	100,00	100,00	C.I.
Eni Liverpool Bay Operating Co Ltd (ex Eni Transportation Ltd)	Londra (Regno Unito)	Regno Unito	GBP	5.001.000	Eni UK Ltd	100,00	100,00	C.I.
Eni LNS Ltd	Londra (Regno Unito)	Regno Unito	GBP	80.400.000	Eni UK Ltd	100,00	100,00	C.I.
Eni Mali BV	Amsterdam (Paesi Bassi)	Mali	EUR	20.000	Eni International BV	100,00	100,00	C.I.

(*) C.I. = consolidamento integrale, W.I. = working interest, P.N. = valutazione al patrimonio netto, Co. = valutazione al costo, F.V. = valutazione al fair value.

(10) Inclusa nell'elenco di cui all'art. 3 del Decreto Ministeriale 21 novembre 2001: non si avvale di regimi fiscali privilegiati.

(21) La società ha una filiale in Kenia che non si avvale dei regimi fiscali privilegiati di cui all'art. 3 del Decreto Ministeriale 21 novembre 2001.

Denominazione	Sede legale	Sede operativa	Valuta	Capitale	Soci	% Possesso	% Consolidata di pertinenza Eni	Metodo di consolidamento o criterio di valutazione ^(*)
Eni Marketing Inc	Dover, Delaware (USA)	USA	USD	1.000	Eni Petroleum Co Inc	100,00	100,00	C.I.
Eni Middle East BV	Amsterdam (Paesi Bassi)	Paesi Bassi	EUR	20.000	Eni International BV	100,00	100,00	C.I.
Eni Middle East Ltd	Londra (Regno Unito)	Regno Unito	GBP	5.000.002	Eni ULT Ltd	100,00	100,00	C.I.
Eni MOG Ltd (in liquidazione)	Londra (Regno Unito)	Regno Unito	GBP	220.711.147,500	Eni Lasmo Plc Eni LNS Ltd	99,99 [..]	100,00	C.I.
Eni Mozambique LNG Holding BV	Amsterdam (Paesi Bassi)	Paesi Bassi	EUR	20.000	Eni International BV	100,00		P.N.
Eni Muara Bakau BV	Amsterdam (Paesi Bassi)	Indonesia	EUR	20.000	Eni International BV	100,00	100,00	C.I.
Eni Myanmar BV	Amsterdam (Paesi Bassi)	Myanmar	EUR	20.000	Eni International BV	100,00		P.N.
Eni Norge AS	Forus (Norvegia)	Norvegia	NOK	278.000.000	Eni International BV	100,00	100,00	C.I.
Eni North Africa BV	Amsterdam (Paesi Bassi)	Libia	EUR	20.000	Eni International BV	100,00	100,00	C.I.
Eni North Ganai Ltd	Londra (Regno Unito)	Indonesia	GBP	1	Eni Indonesia Ltd	100,00	100,00	C.I.
Eni Oil & Gas Inc	Dover, Delaware (USA)	USA	USD	100.800	Eni America Ltd	100,00	100,00	C.I.
Eni Oil Algeria Ltd	Londra (Regno Unito)	Algeria	GBP	1.000	Eni Lasmo Plc	100,00	100,00	C.I.
Eni Oil do Brasil SA	Rio de Janeiro (Brasile)	Brasile	BRL	1.579.800.000	Eni International BV Eni Oil Holdings BV	99,99 [..]		P.N.
Eni Oil Holdings BV	Amsterdam (Paesi Bassi)	Paesi Bassi	EUR	450.000	Eni ULX Ltd	100,00	100,00	C.I.
Eni Pakistan Ltd	Londra (Regno Unito)	Pakistan	GBP	90.087	Eni ULX Ltd	100,00	100,00	C.I.
Eni Pakistan (M) Ltd Sàrl ⁽¹⁰⁾	Lussemburgo (Lussemburgo)	Pakistan	USD	20.000	Eni Oil Holdings BV	100,00	100,00	C.I.
Eni Papalang Ltd	Londra (Regno Unito)	Indonesia	GBP	2	Eni Indonesia Ltd	100,00	100,00	C.I.
Eni Petroleum Co Inc	Dover, Delaware (USA)	USA	USD	156.600.000	Eni SpA Eni International BV	63,86 36,14	100,00	C.I.
Eni Petroleum US Lic	Dover, Delaware (USA)	USA	USD	1.000	Eni BB Petroleum Inc	100,00	100,00	C.I.
Eni PNG Ltd	Port Moresby (Papua Nuova Guinea)	Papua Nuova Guinea	PGK	15.400.274	Eni International BV	100,00		P.N.
Eni Polska spółka z ograniczoną odpowiedzialnością	Varsavia (Polonia)	Polonia	PLN	4.100.000	Eni International BV	100,00	100,00	C.I.
Eni Popodi Ltd	Londra (Regno Unito)	Indonesia	GBP	2	Eni Indonesia Ltd	100,00	100,00	C.I.
Eni Rapak Ltd	Londra (Regno Unito)	Indonesia	GBP	2	Eni Indonesia Ltd	100,00	100,00	C.I.
Eni RD Congo SA (ex Eni RD Congo SPRL)	Kinshasa (Repubblica democratica del Congo)	Repubblica democratica del Congo	CDF	10.000.000.000	Eni International BV Eni Oil Holdings BV	99,99 [..]	100,00	C.I.
Eni South China Sea Ltd Sàrl ⁽¹⁰⁾	Lussemburgo (Lussemburgo)	Cina	USD	20.000	Eni International BV	100,00		P.N.

(*) C.I. = consolidamento integrale, W.I. = working interest, P.N. = valutazione al patrimonio netto, Co. = valutazione al costo, F.V. = valutazione al fair value.

(10) Inclusa nell'elenco di cui all'art. 3 del Decreto Ministeriale 21 novembre 2001: non si avvale di regimi fiscali privilegiati.

Denominazione	Sede legale	Sede operativa	Valuta	Capitale	Soci	% Possesso	% Consolidata di pertinenza Eni	Metodo di consolidamento o criterio di valutazione ^(*)
Eni South Salawati Ltd	Londra (Regno Unito)	Indonesia	GBP	1	Eni Indonesia Ltd	100,00	100,00	C.I.
Eni TNS Ltd	Aberdeen (Regno Unito)	Regno Unito	GBP	1.000	Eni UK Ltd	100,00	100,00	C.I.
Eni Togo BV	Amsterdam (Paesi Bassi)	Togo	EUR	20.000	Eni International BV	100,00	100,00	C.I.
Eni Trinidad and Tobago Ltd	Port of Spain (Trinidad & Tobago)	Trinidad & Tobago	TTD	1.181.880	Eni International BV	100,00	100,00	C.I.
Eni Tunisia BV	Amsterdam (Paesi Bassi)	Tunisia	EUR	20.000	Eni International BV	100,00	100,00	C.I.
Eni UHL Ltd	Londra (Regno Unito)	Regno Unito	GBP	1	Eni ULT Ltd	100,00	100,00	C.I.
Eni UKCS Ltd	Londra (Regno Unito)	Regno Unito	GBP	100	Eni UK Ltd	100,00	100,00	C.I.
Eni UK Holding Plc	Londra (Regno Unito)	Regno Unito	GBP	424.050.000	Eni Lasmo Plc Eni UK Ltd	99,99 [..]	100,00	C.I.
Eni UK Ltd	Londra (Regno Unito)	Regno Unito	GBP	250.000.000	Eni International BV	100,00	100,00	C.I.
Eni Ukraine Deep Waters BV	Amsterdam (Paesi Bassi)	Ucraina	EUR	20.000	Eni Ukraine Hold.BV	100,00		P.N.
Eni Ukraine Holdings BV	Amsterdam (Paesi Bassi)	Paesi Bassi	EUR	20.000	Eni International BV	100,00	100,00	C.I.
Eni Ukraine Llc	Kiev (Ucraina)	Ucraina	UAH	42.004.757,640	Eni Ukraine Hold. BV Eni International BV	99,99 0,01	100,00	C.I.
Eni Ukraine Shallow Waters BV	Amsterdam (Paesi Bassi)	Ucraina	EUR	20.000	Eni Ukraine Hold. BV	100,00		P.N.
Eni ULT Ltd	Londra (Regno Unito)	Regno Unito	GBP	93.215.492,250	Eni Lasmo Plc	100,00	100,00	C.I.
Eni ULX Ltd	Londra (Regno Unito)	Regno Unito	GBP	200.010.000	Eni ULT Ltd	100,00	100,00	C.I.
Eni USA Gas Marketing Llc	Dover, Delaware (USA)	USA	USD	10.000	Eni Marketing Inc	100,00	100,00	C.I.
Eni USA Inc	Dover, Delaware (USA)	USA	USD	1.000	Eni Oil & Gas Inc	100,00	100,00	C.I.
Eni US Operating Co Inc	Dover, Delaware (USA)	USA	USD	1.000	Eni Petroleum Co Inc	100,00	100,00	C.I.
Eni Venezuela BV	Amsterdam (Paesi Bassi)	Venezuela	EUR	20.000	Eni International BV	100,00	100,00	C.I.
Eni Venezuela E&P Holding SA	Bruxelles (Belgio)	Belgio	USD	300.000	Eni International BV Eni Oil Holdings BV	99,97 0,03		P.N.
Eni Ventures Plc (in liquidazione)	Londra (Regno Unito)	Regno Unito	GBP	278.050.000	Eni International BV Eni Oil Holdings BV	99,99 [..]		Co.
Eni Vietnam BV	Amsterdam (Paesi Bassi)	Vietnam	EUR	20.000	Eni International BV	100,00	100,00	C.I.
Eni Western Asia BV	Amsterdam (Paesi Bassi)	Paesi Bassi	EUR	20.000	Eni International BV	100,00		P.N.
Eni West Timor Ltd	Londra (Regno Unito)	Indonesia	GBP	1	Eni Indonesia Ltd	100,00	100,00	C.I.
Eni Yemen Ltd	Londra (Regno Unito)	Yemen	GBP	1.000	Burren Energy Plc	100,00		P.N.
Eurl Eni Algerie	Algeri (Algeria)	Algeria	DZD	1.000.000	Eni Algeria Ltd Sàrl	100,00		P.N.

[*] C.I. = consolidamento integrale, W.I. = working interest, P.N. = valutazione al patrimonio netto, Co. = valutazione al costo, F.V. = valutazione al fair value.

Denominazione	Sede legale	Sede operativa	Valuta	Capitale	Soci	% Possesso	% Consolidata di pertinenza Eni	Metodo di consolidamento o criterio di valutazione ^(*)
First Calgary Petroleum LP	Wilmington (USA)	Algeria	USD	1	Eni Canada Hold. Ltd FCP Partner Co ULC	99,90 0,10	100,00	C.I.
First Calgary Petroleum Partner Co ULC	Calgary (Canada)	Canada	CAD	10	Eni Canada Hold. Ltd	100,00	100,00	C.I.
Hindustan Oil Exploration Co Ltd	Vadodara (India)	India	INR	1.304.932.890	Burren Shakti Ltd Eni UK Holding Plc Burren En. India Ltd Soci Terzi	27,16 20,01 0,01 52,82	47,18	C.I.
HOEC Bardahl India Ltd	Vadodara (India)	India	INR	5.000.200	Hindus. Oil E. Co Ltd	100,00		P.N.
leoc Exploration BV	Amsterdam (Paesi Bassi)	Egitto	EUR	20.000	Eni International BV	100,00	100,00	C.I.
leoc Production BV	Amsterdam (Paesi Bassi)	Egitto	EUR	20.000	Eni International BV	100,00	100,00	C.I.
Lasmo Sanga Sanga Ltd ⁽⁹⁾	Hamilton (Bermuda)	Indonesia	USD	12.000	Eni Lasmo Plc	100,00	100,00	C.I.
Nigerian Agip CPFA Ltd	Lagos (Nigeria)	Nigeria	NGN	1.262.500	NAOC Ltd Agip En Nat Res. Ltd Nigerian Agip E. Ltd	98,02 0,99 0,99		Co.
Nigerian Agip Exploration Ltd	Abuja (Nigeria)	Nigeria	NGN	5.000.000	Eni International BV Eni Oil Holdings BV	99,99 0,01	100,00	C.I.
Nigerian Agip Oil Co Ltd	Abuja (Nigeria)	Nigeria	NGN	1.800.000	Eni International BV Eni Oil Holdings BV	99,89 0,11	100,00	C.I.
000 "Eni Energhia"	Mosca (Russia)	Russia	RUB	2.000.000	Eni Energy Russia BV Eni Oil Holdings BV	99,90 0,10	100,00	C.I.
Tecnomare Egypt Ltd	Il Cairo (Egitto)	Egitto	EGP	50.000	Tecnomare SpA Soc. Ionica Gas SpA	99,00 1,00		P.N.
Zetah Congo Ltd ⁽⁸⁾	Nassau (Bahamas)	Repubblica del Congo	USD	300	Eni Congo SA Burren En. Congo Ltd	66,67 33,33		Co.
Zetah Kouilou Ltd ⁽⁸⁾	Nassau (Bahamas)	Repubblica del Congo	USD	2.000	Eni Congo SA Burren En. Congo Ltd Soci Terzi	54,50 37,00 8,50		Co.

(*) C.I. = consolidamento integrale, W.I. = working interest, P.N. = valutazione al patrimonio netto, Co. = valutazione al costo, F.V. = valutazione al fair value.

(8) Inclusa negli elenchi di cui agli artt. 1 e 2 del Decreto Ministeriale 21 novembre 2001: il reddito di competenza di Gruppo è soggetto a tassazione in Italia.

(9) Inclusa negli elenchi di cui agli artt. 1 e 2 del Decreto Ministeriale 21 novembre 2001: non soggetta a imposizione in Italia a seguito dell'accoglimento dell'istanza di interpello da parte dell'Agenzia delle Entrate.

Gas & Power

In Italia

Denominazione	Sede legale	Sede operativa	Valuta	Capitale	Soci	% Possesso	% Consolidata di pertinenza Eni	Metodo di consolidamento o criterio di valutazione (*)
ASA Trade SpA	Livorno	Italia	EUR	706.518	Eni SpA	100,00	100,00	C.I.
Eni Gas Transport Services Srl	San Donato Milanese (MI)	Italia	EUR	120.000	Eni SpA	100,00		Co.
EniPower Mantova SpA	San Donato Milanese (MI)	Italia	EUR	144.000.000	EniPower SpA Soci Terzi	86,50 13,50	86,50	C.I.
EniPower SpA	San Donato Milanese (MI)	Italia	EUR	944.947.849	Eni SpA	100,00	100,00	C.I.
Est Più SpA	Gorizia	Italia	EUR	7.100.000	Eni SpA	100,00	100,00	C.I.
LNG Shipping SpA	San Donato Milanese (MI)	Italia	EUR	240.900.000	Eni SpA	100,00	100,00	C.I.
Servizi Fondo Bombole Metano SpA	Roma	Italia	EUR	13.580.000,200	Eni SpA	100,00		Co.
Società EniPower Ferrara Srl	San Donato Milanese (MI)	Italia	EUR	170.000.000	EniPower SpA Soci Terzi	51,00 49,00	51,00	C.I.
Trans Tunisian Pipeline Co SpA	San Donato Milanese (MI)	Tunisia	EUR	1.098.000	Eni SpA	100,00	100,00	C.I.

[*] C.I. = consolidamento integrale, W.I. = working interest, P.N. = valutazione al patrimonio netto, Co. = valutazione al costo, F.V. = valutazione al fair value.

All'estero

Denominazione	Sede legale	Sede operativa	Valuta	Capitale	Soci	% Possesso	% Consolidata di pertinenza Eni	Metodo di consolidamento o criterio di valutazione ^(*)
Adriaplin Podjetje za distribucijo zemeljskega plina doo Ljubljana	Lubiana (Slovenia)	Slovenia	EUR	12.956.935	Eni SpA Soci Terzi	51,00 49,00	51,00	C.I.
Distrigas LNG Shipping SA	Bruxelles (Belgio)	Belgio	EUR	788.579,550	LNG Shipping SpA Eni Gas & Power NV	99,99 (..)	100,00	C.I.
Eni G&P France BV	Amsterdam (Paesi Bassi)	Francia	EUR	20.000	Eni International BV	100,00	100,00	C.I.
Eni G&P Trading BV	Amsterdam (Paesi Bassi)	Turchia	EUR	70.000	Eni International BV	100,00	100,00	C.I.
Eni Gas & Power España SA	Madrid (Spagna)	Spagna	EUR	2.000.000	Eni International BV	100,00		P.N.
Eni Gas & Power France SA	Levallois Perret (Francia)	Francia	EUR	29.937.600	Eni G&P France BV Soci Terzi	99,81 0,19	99,81	C.I.
Eni Gas & Power GmbH	Düsseldorf (Germania)	Germania	EUR	1.025.000	Eni International BV	100,00	100,00	C.I.
Eni Gas & Power NV	Bruxelles (Belgio)	Belgio	EUR	413.248.823,140	Eni SpA Eni International BV	99,99 (..)	100,00	C.I.
Eni Gas Transport Services SA ⁽¹⁰⁾ (in liquidazione)	Lugano (Svizzera)	Svizzera	CHF	100.000	Eni International BV	100,00	100,00	C.I.
Eni Power Generation NV	Bruxelles (Belgio)	Belgio	EUR	5.161.500	Eni SpA Eni Gas & Power NV	99,99 (..)	100,00	C.I.
Eni Wind Belgium NV	Bruxelles (Belgio)	Belgio	EUR	333.000	Eni Gas & Power NV Eni International BV	99,70 0,30	100,00	C.I.
Société de Service du Gazoduc Transtunisien SA - Sergaz SA	Tunisi (Tunisia)	Tunisia	TND	99.000	Eni International BV Soci Terzi	66,67 33,33	66,67	C.I.
Société pour la Construction du Gazoduc Transtunisien SA - Scogat SA	Tunisi (Tunisia)	Tunisia	TND	200.000	Eni International BV Eni Gas & Power GmbH Eni Gas & Power NV Trans Tunis. P. Co SpA	99,85 0,05 0,05 0,05	100,00	C.I.
Tigáz Gepa Kft	Hajdúszoboszló (Ungheria)	Ungheria	HUF	52.780.000	Tigáz Zrt	100,00		P.N.
Tigáz-Dso Földgázelosztó kft	Hajdúszoboszló (Ungheria)	Ungheria	HUF	62.066.000	Tigáz Zrt	100,00	98,04	C.I.
Tigáz Tiszántúli Gázszolgáltató Zártkörűen Működő Részvénytársaság	Hajdúszoboszló (Ungheria)	Ungheria	HUF	17.000.000.000	Eni SpA Tigáz Zrt Soci Terzi	97,88 ^(a) 0,16 1,96	98,04	C.I.

(*) C.I. = consolidamento integrale, W.I. = working interest, P.N. = valutazione al patrimonio netto, Co. = valutazione al costo, F.V. = valutazione al fair value.

(10) Inclusa nell'elenco di cui all'art. 3 del Decreto Ministeriale 21 novembre 2001: non si avvale di regimi fiscali privilegiati.

(a) Quota di Controllo:	Eni SpA	98,04
	Soci Terzi	1,96

Refining & Marketing

In Italia

Denominazione	Sede legale	Sede operativa	Valuta	Capitale	Soci	% Possesso	% Consolidata di pertinenza Eni	Metodo di consolidamento o criterio di valutazione (*)
Consorzio AgipGas Sabina	Cittaducale (RI)	Italia	EUR	5.160	Eni Rete o&no SpA Soci Terzi	70,00 30,00		Co.
Consorzio Condeco Santapalomba (in liquidazione)	Pomezia (RM)	Italia	EUR	125.507	Eni SpA Soci Terzi	92,66 7,34		P.N.
Consorzio Movimentazioni Petroliere nel Porto di Livorno	Stagno (LI)	Italia	EUR	1.000	Ecofuel SpA Costiero Gas L. SpA Soci Terzi	49,90 11,00 39,10		Co.
Costiero Gas Livorno SpA	Livorno	Italia	EUR	26.000.000	Eni Rete o&no SpA Soci Terzi	65,00 35,00	65,00	C.I.
Ecofuel SpA	San Donato Milanese (MI)	Italia	EUR	52.000.000	Eni SpA	100,00	100,00	C.I.
Eni Fuel Centrosud SpA	Roma	Italia	EUR	21.000.000	Eni SpA	100,00	100,00	C.I.
Eni Fuel Nord SpA	San Donato Milanese (MI)	Italia	EUR	9.670.000	Eni SpA	100,00	100,00	C.I.
Eni Rete oil&nonoil SpA	Roma	Italia	EUR	27.480.000	Eni SpA	100,00	100,00	C.I.
Eni Trading & Shipping SpA	Roma	Italia	EUR	60.036.650	Eni SpA Eni Gas & Power NV	94,73 5,27	100,00	C.I.
Petrolig Srl	Genova	Italia	EUR	104.000	Ecofuel SpA Soci Terzi	70,00 30,00	70,00	C.I.
Petroven Srl	Genova	Italia	EUR	156.000	Ecofuel SpA Soci Terzi	68,00 32,00	68,00	C.I.
Raffineria di Gela SpA	Gela (CL)	Italia	EUR	15.000.000	Eni SpA	100,00	100,00	C.I.
SeaPad SpA	Genova	Italia	EUR	12.400.000	Ecofuel SpA Soci Terzi	80,00 20,00		P.N.

All'estero

Agip Lubricantes SA (in liquidazione)	Buenos Aires (Argentina)	Argentina	ARS	1.500.000	Eni International BV Eni Oil Holdings BV	97,00 3,00		P.N.
Eni Austria GmbH	Vienna (Austria)	Austria	EUR	78.500.000	Eni International BV Eni Deutsch. GmbH	75,00 25,00	100,00	C.I.
Eni Benelux BV	Rotterdam (Paesi Bassi)	Paesi Bassi	EUR	1.934.040	Eni International BV	100,00	100,00	C.I.
Eni Ceská Republika Sro	Praga (Repubblica Ceca)	Repubblica Ceca	CZK	359.000.000	Eni International BV Eni Oil Holdings BV	99,99 0,01	100,00	C.I.
Eni Deutschland GmbH	Monaco di Baviera (Germania)	Germania	EUR	90.000.000	Eni International BV Eni Oil Holdings BV	89,00 11,00	100,00	C.I.

(*) C.I. = consolidamento integrale, W.I. = working interest, P.N. = valutazione al patrimonio netto, Co. = valutazione al costo, F.V. = valutazione al fair value.

Denominazione	Sede legale	Sede operativa	Valuta	Capitale	Soci	% Possesso	% Consolidata di pertinenza Eni	Metodo di consolidamento o criterio di valutazione ^(*)
Eni Ecuador SA ⁽¹⁰⁾	Quito (Ecuador)	Ecuador	USD	103.142,080	Eni International BV Esain SA	99,93 0,07	100,00	C.I.
Eni France Sàrl	Lione (Francia)	Francia	EUR	56.800.000	Eni International BV	100,00	100,00	C.I.
Eni Hungaria Zrt	Budaörs (Ungheria)	Ungheria	HUF	15.441.600.000	Eni International BV	100,00	100,00	C.I.
Eni Iberia SLU	Alcobendas (Spagna)	Spagna	EUR	17.299.100	Eni International BV	100,00	100,00	C.I.
Eni Lubricants Trading (Shanghai) Co Ltd	Shanghai (Cina)	Cina	EUR	5.000.000	Eni International BV	100,00		P.N.
Eni Marketing Austria GmbH	Vienna (Austria)	Austria	EUR	19.621.665,230	Eni Mineralöhlh. GmbH Eni International BV	99,99 [..]	100,00	C.I.
Eni Mineralölhandel GmbH	Vienna (Austria)	Austria	EUR	34.156.232,060	Eni Austria GmbH	100,00	100,00	C.I.
Eni Romania Srl	Bucarest (Romania)	Romania	RON	23.876.310	Eni International BV Eni Oil Holdings BV	99,00 1,00	100,00	C.I.
Eni Schmiertechnik GmbH	Wurzburg (Germania)	Germania	EUR	2.000.000	Eni Deutsch. GmbH	100,00	100,00	C.I.
Eni Slovenija doo	Lubiana (Slovenia)	Slovenia	EUR	3.795.528,290	Eni International BV	100,00	100,00	C.I.
Eni Slovensko Spol Sro	Bratislava (Slovacchia)	Slovacchia	EUR	36.845.251	Eni International BV Eni Oil Holdings BV	99,99 0,01	100,00	C.I.
Eni Suisse SA ⁽¹⁰⁾	Losanna (Svizzera)	Svizzera	CHF	102.500.000	Eni International BV Soci Terzi	99,99 [..]	100,00	C.I.
Eni Trading & Shipping BV	Amsterdam (Paesi Bassi)	Paesi Bassi	EUR	3.720.000	Eni International BV	100,00	100,00	C.I.
Eni Trading & Shipping Inc	New Castle (USA)	USA	USD	36.000.000	ETS SpA	100,00	100,00	C.I.
Eni USA R&M Co Inc	Wilmington (USA)	USA	USD	11.000.000	Eni International BV	100,00	100,00	C.I.
Esacontrol SA ⁽¹⁰⁾	Quito (Ecuador)	Ecuador	USD	60.000	Eni Ecuador SA Soci Terzi	87,00 13,00		P.N.
Esain SA ⁽¹⁰⁾	Quito (Ecuador)	Ecuador	USD	30.000	Eni Ecuador SA Tecnoesa SA	99,99 [..]	100,00	C.I.
Oléoduc du Rhône SA ⁽¹⁰⁾	Valais (Svizzera)	Svizzera	CHF	7.000.000	Eni International BV	100,00		P.N.
OOO "Eni-Nefto"	Mosca (Russia)	Russia	RUB	1.010.000	Eni International BV Eni Oil Holdings BV	99,01 0,99		P.N.
Tecnoesa SA ⁽¹⁰⁾	Quito (Ecuador)	Ecuador	USD	36.000	Eni Ecuador SA Esain SA	99,99 [..]		P.N.

(*) C.I. = consolidamento integrale, W.I. = working interest, P.N. = valutazione al patrimonio netto, Co. = valutazione al costo, F.V. = valutazione al fair value.

(10) Inclusa nell'elenco di cui all'art. 3 del Decreto Ministeriale 21 novembre 2001: non si avvale di regimi fiscali privilegiati.

Versalis

Denominazione	Sede legale	Sede operativa	Valuta	Capitale	Soci	% Possesso	% Consolidata di pertinenza Eni	Metodo di consolidamento o criterio di valutazione (*)
Versalis SpA	San Donato Milanese (MI)	Italia	EUR	1.553.400.000	Eni SpA	100,00	100,00	C.I.

In Italia

Brindisi Servizi Generali Scarl	Brindisi	Italia	EUR	1.549.060	Versalis SpA Syndial SpA EniPower SpA Soci Terzi	49,00 20,20 8,90 21,90		P.N.
Consorzio Industriale Gas Naturale	San Donato Milanese (MI)	Italia	EUR	124.000	Versalis SpA Raff. di Gela SpA Eni SpA Syndial SpA Raff. Milazzo Scarl	53,55 18,74 15,37 0,76 11,58		P.N.
Ravenna Servizi Industriali ScpA	Ravenna	Italia	EUR	5.597.400	Versalis SpA EniPower SpA Ecofuel SpA Soci Terzi	42,13 30,37 1,85 25,65		P.N.
Servizi Porto Marghera Scarl	Porto Marghera (VE)	Italia	EUR	8.751.500	Versalis SpA Syndial SpA Soci Terzi	48,13 38,14 13,73		P.N.

All'estero

Dunastyr Polisztirolgyártó Zártkörűen Működő Részvénytársaság	Budapest (Ungheria)	Ungheria	HUF	8.092.160.000	Versalis SpA Polimeri Europa GmbH Versalis International SA	96,34 1,83 1,83	100,00	C.I.
Eni Chemicals Trading (Shanghai) Co Ltd	Shanghai (Cina)	Cina	USD	5.000.000	Versalis SpA	100,00	100,00	C.I.
Polimeri Europa Elastomeres France SA (in liquidazione)	Champagnier (Francia)	Francia	EUR	13.011.904	Versalis SpA	100,00		P.N.
Polimeri Europa France SAS	Mardyck (Francia)	Francia	EUR	126.115.582,900	Versalis SpA	100,00	100,00	C.I.
Polimeri Europa GmbH ⁽¹²⁾	Eschborn (Germania)	Germania	EUR	100.000	Versalis SpA	100,00	100,00	C.I.
Polimeri Europa UK Ltd	Hythe (Regno Unito)	Regno Unito	GBP	4.004.041	Versalis SpA	100,00	100,00	C.I.
Versalis International SA	Bruxelles (Belgio)	Belgio	EUR	11.979.589,880	Versalis SpA Dunastyr Zrt Polimeri France SAS	76,47 19,82 3,71	100,00	C.I.

(*) C.I. = consolidamento integrale, W.I. = working interest, P.N. = valutazione al patrimonio netto, Co. = valutazione al costo, F.V. = valutazione al fair value.

(12) La società ha una filiale in Svizzera che non si avvale dei regimi fiscali privilegiati di cui all'art. 3 del Decreto Ministeriale 21 novembre 2001.

Denominazione	Sede legale	Sede operativa	Valuta	Capitale	Soci	% Possesso	% Consolidata di pertinenza Eni	Metodo di consolidamento o criterio di valutazione ^(*)
Versalis Kimya Ticaret Limited Sirketi (ex Polimeri Europa Kimya Ürünleri Ticaret Ltd Sirketi)	Istanbul (Turchia)	Turchia	TRY	20.000	Versalis International SA	100,00		P.N.
Versalis Pacific (India) Private Ltd	Mumbai (India)	India	INR	100.000	Versalis Pacific Trading Soci Terzi	99,99 0,01		P.N.
Versalis Pacific Trading (Shanghai) Co Ltd	Shanghai (Cina)	Cina	CNY	1.000.000	Eni Chem. Trad. Co Ltd	100,00	100,00	C.I.

[*] C.I. = consolidamento integrale, W.I. = working interest, P.N. = valutazione al patrimonio netto, Co. = valutazione al costo, F.V. = valutazione al fair value.

Ingegneria & Costruzioni

Denominazione	Sede legale	Sede operativa	Valuta	Capitale	Soci	% Possesso	% Consolidata di pertinenza Eni	Metodo di consolidamento o criterio di valutazione ^(*)
Saipem SpA ^(#)	San Donato Milanese (MI)	Italia	EUR	441.410.900	Eni SpA Saipem SpA Soci Terzi	42,91 ^(a) 0,44 56,65	43,11	C.I.

In Italia

Consorzio Sapro	San Giovanni Teatino (CH)	Italia	EUR	10.329,140	Saipem SpA Soci Terzi	51,00 49,00		Co.
Denuke Scarl	San Donato Milanese (MI)	Italia	EUR	10.000	Saipem SpA Soci Terzi	55,00 45,00	23,71	C.I.
Servizi Energia Italia SpA	San Donato Milanese (MI)	Italia	EUR	291.000	Saipem SpA	100,00	43,11	C.I.
SnamprogettiChiyoda SAS di Saipem SpA	San Donato Milanese (MI)	Algeria	EUR	10.000	Saipem SpA Soci Terzi	99,90 0,10	43,07	C.I.

All'estero

Andromeda Consultoria Tecnica e Representações Ltda	Rio de Janeiro (Brasile)	Brasile	BRL	5.494.210	Saipem SpA Snamprog. Netherl. BV	99,00 1,00	43,11	C.I.
Boscongo SA	Pointe-Noire (Repubblica del Congo)	Repubblica del Congo	XAF	1.597.805.000	Saipem SA Soci Terzi	99,99 [..]	43,11	C.I.
Construction Saipem Canada Inc	Montréal (Canada)	Canada	CAD	1.000	Saipem Canada Inc	100,00	43,11	C.I.
ER SAI Caspian Contractor Llc	Almaty (Kazakhstan)	Kazakhstan	KZT	1.105.930.000	Saipem Intern. BV Soci Terzi	50,00 50,00	21,56	C.I.
ER SAI Marine Llc	Almaty (Kazakhstan)	Kazakhstan	KZT	1.000.000	ER SAI Caspian Llc	100,00	21,56	C.I.
ERS - Equipment Rental & Services BV	Amsterdam (Paesi Bassi)	Paesi Bassi	EUR	90.760	Saipem Intern. BV	100,00	43,11	C.I.
Global Petroprojects Services AG ⁽¹⁰⁾	Zurigo (Svizzera)	Svizzera	CHF	5.000.000	Saipem Intern. BV	100,00	43,11	C.I.
Hazira Cryogenic Engineering & Construction Management Private Ltd	Mumbai (India)	India	INR	500.000	Saipem SA Soci Terzi	55,00 45,00		P.N.
Moss Maritime AS	Lysaker (Norvegia)	Norvegia	NOK	40.000.000	Saipem Intern. BV	100,00	43,11	C.I.
Moss Maritime Inc	Houston (USA)	USA	USD	145.000	Moss Maritime AS	100,00	43,11	C.I.
North Caspian Service Co Llp	Almaty (Kazakhstan)	Kazakhstan	KZT	1.910.000.000	Saipem Intern. BV	100,00	43,11	C.I.
Petrex SA	Iquitos (Perù)	Perù	PEN	762.729.045	Saipem Intern. BV	100,00	43,11	C.I.
Professional Training Center Llc	Karakiyen (Kazakhstan)	Kazakhstan	KZT	1.000.000	ER SAI Caspian Llc	100,00	21,56	C.I.

[*] C.I. = consolidamento integrale, W.I. = working interest, P.N. = valutazione al patrimonio netto, Co. = valutazione al costo, F.V. = valutazione al fair value.

[#] Società con azioni quotate nei mercati regolamentati italiani o di altri Paesi dell'UE.

[10] Inclusa nell'elenco di cui all'art. 3 del Decreto Ministeriale 21 novembre 2001: non si avvale di regimi fiscali privilegiati.

[a] Quota di Controllo: Eni SpA 43,11
Soci Terzi 56,89

Denominazione	Sede legale	Sede operativa	Valuta	Capitale	Soci	% Possesso	% Consolidata di pertinenza Eni	Metodo di consolidamento o criterio di valutazione (*)
PT Saipem Indonesia	Jakarta Selatan (Indonesia)	Indonesia	USD	141.815.000	Saipem Intern. BV Saipem Asia Sdn Bhd	68,55 31,45	43,11	C.I.
SAGIO Companhia Angolana de Gestão de Instalação Offshore Ltda ⁽¹⁰⁾	Luanda (Angola)	Angola	AOA	1.600.000	Saipem Intern. BV Soci Terzi	60,00 40,00		P.N.
Saigut SA de CV	Delegacion Cuauhtemoc (Messico)	Messico	MXN	90.050.000	Saimexicana SA Saipem Serv. M. SA CV	99,99 [..]	43,11	C.I.
Saimep Limitada	Maputo (Mozambico)	Mozambico	MZN	10.000.000	Saipem SA Saipem Intern. BV	99,98 0,02	43,11	C.I.
Saimexicana SA de CV	Delegacion Cuauhtemoc (Messico)	Messico	MXN	1.528.188.000	Saipem SA Sofresid SA	99,99 [..]	43,11	C.I.
Saipem America Inc	Wilmington (USA)	USA	USD	50.000.000	Saipem Intern. BV	100,00	43,11	C.I.
Saipem Argentina de Perforaciones, Montajes Y Proyectos Sociedad Anónima, Minera, Industrial, Comercial y Financiera (in liquidazione)	Buenos Aires (Argentina)	Argentina	ARS	1.805.300	Saipem Intern. BV Soci Terzi	99,90 0,10		P.N.
Saipem Asia Sdn Bhd ⁽⁹⁾	Kuala Lumpur (Malaysia)	Malaysia	MYR	8.116.500	Saipem Intern. BV	100,00	43,11	C.I.
Saipem Australia Pty Ltd	West Perth (Australia)	Australia	AUD	10.661.000	Saipem Intern. BV	100,00	43,11	C.I.
Saipem (Beijing) Technical Services Co Ltd	Pechino (Cina)	Cina	USD	1.750.000	Saipem Intern. BV	100,00	43,11	C.I.
Saipem Canada Inc (ex Snamprogetti Canada Inc)	Montréal (Canada)	Canada	CAD	100.100	Saipem Intern. BV	100,00	43,11	C.I.
Saipem Contracting Algérie SpA	Algeri (Algeria)	Algeria	DZD	1.556.435.000	Sofresid SA Saipem SA	99,99 [..]	43,11	C.I.
Saipem Contracting Netherlands BV ⁽¹⁸⁾	Amsterdam (Paesi Bassi)	Paesi Bassi	EUR	20.000	Saipem Intern. BV	100,00	43,11	C.I.
Saipem Contracting (Nigeria) Ltd	Lagos (Nigeria)	Nigeria	NGN	827.000.000	Saipem Intern. BV Soci Terzi	97,94 2,06	42,23	C.I.
Saipem do Brasil Serviços de Petróleo Ltda	Rio de Janeiro (Brasile)	Brasile	BRL	562.946.299	Saipem Intern. BV	100,00	43,11	C.I.
Saipem Drilling Co Private Ltd	Mumbai (India)	India	INR	50.273.400	Saipem SA Saipem Intern. BV	50,27 49,73	43,11	C.I.
Saipem Drilling Norway AS	Sola (Norvegia)	Norvegia	NOK	100.000	Saipem Intern. BV	100,00	43,11	C.I.
Saipem East Africa Ltd	Kampala (Uganda)	Uganda	UGX	50.000.000	Saipem Intern. BV Soci Terzi	51,00 49,00		P.N.
Saipem India Projects Ltd	Chennai (India)	India	INR	407.000.000	Saipem SA	100,00	43,11	C.I.
Saipem Ingenieria y Construcciones SLU	Madrid (Spagna)	Spagna	EUR	80.000	Saipem Intern. BV	100,00	43,11	C.I.
Saipem International BV	Amsterdam (Paesi Bassi)	Paesi Bassi	EUR	172.444.000	Saipem SpA	100,00	43,11	C.I.
Saipem Libya Llc - SA.LI.CO. Llc	Tripoli (Libia)	Libia	LYD	10.000.000	Saipem Intern. BV Snamprog. Netherl. BV	60,00 40,00	43,11	C.I.

(*) C.I. = consolidamento integrale, W.I. = working interest, P.N. = valutazione al patrimonio netto, Co. = valutazione al costo, F.V. = valutazione al fair value.

(9) Inclusa negli elenchi di cui agli artt. 1 e 2 del Decreto Ministeriale 21 novembre 2001: non soggetta a imposizione in Italia a seguito dell'accoglimento dell'istanza di interpello da parte dell'Agenzia delle Entrate.

(10) Inclusa nell'elenco di cui all'art. 3 del Decreto Ministeriale 21 novembre 2001: non si avvale di regimi fiscali privilegiati.

(18) La società ha una filiale a Sharjah, Emirati Arabi, Paese incluso negli elenchi di cui all'artt. 1 e 2 del Decreto Ministeriale 21 novembre 2001: il reddito è soggetto a tassazione in Italia.

Denominazione	Sede legale	Sede operativa	Valuta	Capitale	Soci	% Possesso	% Consolidata di pertinenza Eni	Metodo di consolidamento o criterio di valutazione (*)
Saipem Ltd	Kingston Upon Thames - Surrey (Regno Unito)	Regno Unito	EUR	7.500.000	Saipem Intern. BV	100,00	43,11	C.I.
Saipem Luxembourg SA ^{(2) (10)}	Lussemburgo (Lussemburgo)	Lussemburgo	EUR	31.002	Saipem Maritime Sàrl Saipem Portugal Lda	99,99 (..)	43,11	C.I.
Saipem (Malaysia) Sdn Bhd ⁽⁸⁾	Kuala Lumpur (Malaysia)	Malaysia	MYR	1.033.500	Saipem Intern. BV Soci Terzi	41,94 ^(a) 58,06	17,84	C.I.
Saipem Maritime Asset Management Luxembourg Sàrl ⁽¹⁰⁾	Lussemburgo (Lussemburgo)	Lussemburgo	USD	378.000	Saipem SpA	100,00	43,11	C.I.
Saipem Mediteran Usluge doo (in liquidazione)	Rijeka (Croazia)	Croazia	HRK	1.500.000	Saipem Intern. BV	100,00	43,11	C.I.
Saipem Misr for Petroleum Services SAE	Port Said (Egitto)	Egitto	EUR	2.000.000	Saipem Intern. BV ERS BV Saipem Portugal Lda	99,92 0,04 0,04	43,11	C.I.
Saipem (Nigeria) Ltd	Lagos (Nigeria)	Nigeria	NGN	259.200.000	Saipem Intern. BV Soci Terzi	89,41 10,59	38,55	C.I.
Saipem Norge AS	Sola (Norvegia)	Norvegia	NOK	100.000	Saipem Intern. BV	100,00	43,11	C.I.
Saipem Offshore Norway AS	Sola (Norvegia)	Norvegia	NOK	120.000	Saipem SpA	100,00	43,11	C.I.
Saipem (Portugal) Comércio Marítimo, Sociedade Unipessoal Lda	Canical (Portogallo)	Portogallo	EUR	299.278.738,240	Saipem Intern. BV	100,00	43,11	C.I.
Saipem SA	Montigny-Le-Bretonneux (Francia)	Francia	EUR	26.488.694,960	Saipem SpA	100,00	43,11	C.I.
Saipem Services México SA de CV	Delegacion Cuauhtemoc (Messico)	Messico	MXN	50.000	Saimexicana SA Saipem America Inc	99,99 (..)	43,11	C.I.
Saipem Services SA (in liquidazione)	Bruxelles (Belgio)	Belgio	EUR	61.500	Saipem Intern. BV ERS BV	99,98 0,02	43,11	C.I.
Saipem Singapore Pte Ltd ⁽⁸⁾	Singapore (Singapore)	Singapore	SGD	28.890.000	Saipem SA	100,00	43,11	C.I.
Saipem UK Ltd (in liquidazione)	Londra (Regno Unito)	Regno Unito	GBP	9.705	Saipem Intern. BV	100,00	43,11	C.I.
Saipem Ukraine Llc	Kiev (Ucraina)	Ucraina	EUR	106.060,610	Saipem Intern. BV Saipem Luxemb. SA	99,00 1,00	43,11	C.I.
Sajer Iraq Co for Petroleum Services Trading General Contracting & Transport Llc	Baghdad (Iraq)	Iraq	IQD	300.000.000	Saipem Intern. BV Soci Terzi	60,00 40,00	25,87	C.I.
Saudi Arabian Saipem Ltd	Al Khobar (Arabia Saudita)	Arabia Saudita	SAR	5.000.000	Saipem Intern. BV Soci Terzi	60,00 40,00	25,87	C.I.
Sigurd Rück AG ⁽¹⁰⁾	Zurigo (Svizzera)	Svizzera	CHF	25.000.000	Saipem Intern. BV	100,00	43,11	C.I.
Snamprogetti Engineering & Contracting Co Ltd	Al Khobar (Arabia Saudita)	Arabia Saudita	SAR	10.000.000	Snamprog. Netherl. BV Soci Terzi	70,00 30,00	30,18	C.I.
Snamprogetti Engineering BV	Amsterdam (Paesi Bassi)	Paesi Bassi	EUR	18.151,200	Saipem Maritime Sàrl	100,00	43,11	C.I.

(*) C.I. = consolidamento integrale, W.I. = working interest, P.N. = valutazione al patrimonio netto, Co. = valutazione al costo, F.V. = valutazione al fair value.

(2) La società ha una filiale in Angola che non si avvale dei regimi fiscali privilegiati di cui all'art. 3 del Decreto Ministeriale 21 novembre 2001.

(8) Inclusa negli elenchi di cui agli artt. 1 e 2 del Decreto Ministeriale 21 novembre 2001: il reddito di competenza di Gruppo è soggetto a tassazione in Italia.

(10) Inclusa nell'elenco di cui all'art. 3 del Decreto Ministeriale 21 novembre 2001: non si avvale di regimi fiscali privilegiati.

(a) Quota di Controllo:
Saipem Intern. BV 41,38
Soci Terzi 58,62

Denominazione	Sede legale	Sede operativa	Valuta	Capitale	Soci	% Possesso	% Consolidata di pertinenza Eni	Metodo di consolidamento o criterio di valutazione (*)
Snamprogetti Ltd (in liquidazione)	Londra (Regno Unito)	Regno Unito	GBP	9.900	Snamprog. Netherl. BV	100,00	43,11	C.I.
Snamprogetti Lummus Gas Ltd	Sliema (Malta)	Malta	EUR	50.000	Snamprog. Netherl. BV Soci Terzi	99,00 1,00	42,68	C.I.
Snamprogetti Netherlands BV	Amsterdam (Paesi Bassi)	Paesi Bassi	EUR	92.117.340	Saipem SpA	100,00	43,11	C.I.
Snamprogetti Romania Srl	Bucarest (Romania)	Romania	RON	5.034.100	Snamprog. Netherl. BV Saipem Intern. BV	99,00 1,00	43,11	C.I.
Snamprogetti Saudi Arabia Co Ltd Llc	Al Khobar (Arabia Saudita)	Arabia Saudita	SAR	10.000.000	Saipem Intern. BV Snamprog. Netherl. BV	95,00 5,00	43,11	C.I.
Sofresid Engineering SA	Montigny- Le-Bretonneux (Francia)	Francia	EUR	1.267.142.800	Sofresid SA Soci Terzi	99,99 0,01	43,11	C.I.
Sofresid SA	Montigny- Le-Bretonneux (Francia)	Francia	EUR	8.253.840	Saipem SA	100,00	43,11	C.I.
Sonsub International Pty Ltd	Sydney (Australia)	Australia	AUD	13.157.570	Saipem Intern. BV	100,00	43,11	C.I.

(*) C.I. = consolidamento integrale, W.I. = working interest, P.N. = valutazione al patrimonio netto, Co. = valutazione al costo, F.V. = valutazione al fair value.

Altre attività

Denominazione	Sede legale	Sede operativa	Valuta	Capitale	Soci	% Possesso	% Consolidata di pertinenza Eni	Metodo di consolidamento o criterio di valutazione (*)
Syndial SpA - Attività Diversificate	San Donato Milanese (MI)	Italia	EUR	447.739.017,980	Eni SpA Soci Terzi	99,99 (..)	100,00	C.I.

In Italia

Anic Partecipazioni SpA (in liquidazione)	Gela (CL)	Italia	EUR	23.519.847,160	Syndial SpA Soci Terzi	99,96 0,04		P.N.
Industria Siciliana Acido Fosforico - ISAF - SpA (in liquidazione)	Gela (CL)	Italia	EUR	1.300.000	Syndial SpA Soci Terzi	52,00 48,00		P.N.
Ing. Luigi Conti Vecchi SpA	Assemini (CA)	Italia	EUR	130.000	Syndial SpA	100,00	100,00	C.I.

All'estero

Oleodotto del Reno SA ⁽¹⁰⁾	Coira (Svizzera)	Svizzera	CHF	1.550.000	Syndial SpA	100,00		P.N.
--	------------------	----------	-----	-----------	-------------	--------	--	------

(*) C.I. = consolidamento integrale, W.I. = working interest, P.N. = valutazione al patrimonio netto, Co. = valutazione al costo, F.V. = valutazione al fair value.

(10) Inclusa nell'elenco di cui all'art. 3 del Decreto Ministeriale 21 novembre 2001: non si avvale di regimi fiscali privilegiati.

Corporate e società finanziarie

In Italia

Denominazione	Sede legale	Sede operativa	Valuta	Capitale	Soci	% Possesso	% Consolidata di pertinenza Eni	Metodo di consolidamento o criterio di valutazione (*)
Agenzia Giornalistica Italia SpA	Roma	Italia	EUR	4.000.000	Eni SpA	100,00	100,00	C.I.
Eni Adfin SpA	Roma	Italia	EUR	85.537.498,800	Eni SpA Soci Terzi	99,63 0,37	99,63	C.I.
Eni Corporate University SpA	San Donato Milanese (MI)	Italia	EUR	3.360.000	Eni SpA	100,00	100,00	C.I.
EniServizi SpA	San Donato Milanese (MI)	Italia	EUR	13.427.419,080	Eni SpA	100,00	100,00	C.I.
Serfactoring SpA	San Donato Milanese (MI)	Italia	EUR	5.160.000	Eni Adfin SpA Soci Terzi	49,00 51,00	48,82	C.I.
Servizi Aerei SpA	San Donato Milanese (MI)	Italia	EUR	79.817.238	Eni SpA	100,00	100,00	C.I.

All'estero

Banque Eni SA	Bruxelles (Belgio)	Belgio	EUR	50.000.000	Eni International BV Eni Trad & Ship BV	99,90 0,10	100,00	C.I.
Eni Finance International SA	Bruxelles (Belgio)	Belgio	USD	3.475.036.000	Eni International BV Eni SpA	66,39 33,61	100,00	C.I.
Eni Finance USA Inc	Dover, Delaware (USA)	USA	USD	15.000.000	Eni Petroleum Co Inc	100,00	100,00	C.I.
Eni Insurance Ltd	Dublino (Irlanda)	Irlanda	EUR	100.000.000	Eni SpA	100,00	100,00	C.I.
Eni International BV	Amsterdam (Paesi Bassi)	Paesi Bassi	EUR	641.683.425	Eni SpA	100,00	100,00	C.I.

[*] C.I. = consolidamento integrale, W.I. = working interest, P.N. = valutazione al patrimonio netto, Co. = valutazione al costo, F.V. = valutazione al fair value.

Imprese collegate e controllate congiunte

Exploration & Production

In Italia

Denominazione	Sede legale	Sede operativa	Valuta	Capitale	Soci	% Possesso	% Consolidata di pertinenza Eni	Metodo di consolidamento o criterio di valutazione (*)
Eni East Africa SpA ^(†)	San Donato Milanese (MI)	Mozambico	EUR	20.000.000	Eni SpA Soci Terzi	71,43 28,57	71,43	W.I.

All'estero

Agiba Petroleum Co ^(†)	Il Cairo (Egitto)	Egitto	EGP	20.000	leoc Production BV Soci Terzi	50,00 50,00		Co.
Al-Fayrouz Petroleum Co ^(†)	Il Cairo (Egitto)	Egitto	EGP	20.000	leoc Exploration BV Soci Terzi	50,00 50,00		Co.
Angola LNG Ltd ⁽⁶⁾	Hamilton (Bermuda)	Angola	USD	10.368.585.779	Eni Angola Prod. BV Soci Terzi	13,60 86,40		P.N.
Ashrafi Island Petroleum Co	Il Cairo (Egitto)	Egitto	EGP	20.000	leoc Production BV Soci Terzi	25,00 75,00		Co.
Barentsmorneftegaz Sàrl ^{(†) (10)}	Lussemburgo (Lussemburgo)	Russia	USD	20.000	Eni Energy Russia BV Soci Terzi	33,33 66,67		P.N.
CARDÓN IV SA ^(†)	Caracas (Venezuela)	Venezuela	VEF	17.210.000	Eni Venezuela BV Soci Terzi	50,00 50,00		P.N.
Compañía Agua Plana SA	Caracas (Venezuela)	Venezuela	VEF	100	Eni Venezuela BV Soci Terzi	26,00 74,00		Co.
East Delta Gas Co	Il Cairo (Egitto)	Egitto	EGP	20.000	leoc Production BV Soci Terzi	37,50 62,50		Co.
El Tamsah Petroleum Co	Il Cairo (Egitto)	Egitto	EGP	20.000	leoc Production BV Soci Terzi	25,00 75,00		Co.
EniRepSa Gas Ltd ^(†) (in liquidazione)	Al-Khobar (Arabia Saudita)	Arabia Saudita	SAR	11.250.000	Eni Middle East BV Soci Terzi	50,00 50,00		Co.
Enstar Petroleum Ltd	Calgary (Canada)	Canada	CAD	0,100	Unimar Llc	100,00		
Fedynskmorneftegaz Sàrl ^{(†) (10)}	Lussemburgo (Lussemburgo)	Russia	USD	20.000	Eni Energy Russia BV Soci Terzi	33,33 66,67		P.N.
InAgip doo ^(†)	Zagabria (Croazia)	Croazia	HRK	54.000	Eni Croatia BV Soci Terzi	50,00 50,00		Co.
Karachaganak Petroleum Operating BV	Amsterdam (Paesi Bassi)	Kazakhstan	EUR	20.000	Agip Karachaganak BV Soci Terzi	29,25 70,75		Co.
Karachaganak Project Development Ltd (KPD)	Londra (Regno Unito)	Regno Unito	GBP	100	Agip Karachaganak BV Soci Terzi	38,00 62,00		P.N.
Khaleej Petroleum Co Wll	Safat (Kuwait)	Kuwait	KWD	250.000	Eni Middle E. Ltd Soci Terzi	49,00 51,00		P.N.
Liberty National Development Co Llc	Wilmington (USA)	USA	USD	0 ^(a)	Eni Oil & Gas Inc Soci Terzi	32,50 67,50		P.N.
Limited Liability Company Astroinvest-Energy	Zinkiv (Ucraina)	Ucraina	UAH	457.860.000	Zagoryanska P BV	100,00		
Limited Liability Company Industrial Company Gazvydobuvannya	Poltava (Ucraina)	Ucraina	UAH	315.000.000	Pokrovskoe P BV	100,00		
Limited Liability Company "Westgasinvest" ^(†)	Lviv (Ucraina)	Ucraina	UAH	2.000.000	Eni Ukraine Hold. BV Soci Terzi	50,01 49,99		P.N.

(*) C.I. = consolidamento integrale, W.I. = working interest, P.N. = valutazione al patrimonio netto, Co. = valutazione al costo, F.V. = valutazione al fair value.

(†) L'impresa è a controllo congiunto.

(6) Partecipazione non considerata di collegamento ex art. 168 TUIR data la percentuale di possesso inferiore al 20%.

(10) Inclusa nell'elenco di cui all'art. 3 del Decreto Ministeriale 21 novembre 2001: non si avvale di regimi fiscali privilegiati.

(a) Azioni senza valore nominale.

Denominazione	Sede legale	Sede operativa	Valuta	Capitale	Soci	% Possesso	% Consolidata di pertinenza Eni	Metodo di consolidamento o criterio di valutazione ^(*)
Mediterranean Gas Co	Il Cairo (Egitto)	Egitto	EGP	20.000	Ieoc Production BV Soci Terzi	25,00 75,00		Co.
Mellitah Oil & Gas BV ^(†)	Amsterdam (Paesi Bassi)	Libia	EUR	20.000	Eni North Africa BV Soci Terzi	50,00 50,00		Co.
Nile Delta Oil Co Nidoco	Il Cairo (Egitto)	Egitto	EGP	20.000	Ieoc Production BV Soci Terzi	37,50 62,50		Co.
North Bardawil Petroleum Co	Il Cairo (Egitto)	Egitto	EGP	20.000	Ieoc Exploration BV Soci Terzi	30,00 70,00		Co.
Petrobel Belayim Petroleum Co ^(†)	Il Cairo (Egitto)	Egitto	EGP	20.000	Ieoc Production BV Soci Terzi	50,00 50,00		Co.
PetroBicentenario SA	Caracas (Venezuela)	Venezuela	VEF	64.000.000	Eni Lasmo Plc Soci Terzi	40,00 60,00		P.N.
PetroJunín SA	Caracas (Venezuela)	Venezuela	VEF	1.110.600.000	Eni Lasmo Plc Soci Terzi	40,00 60,00		P.N.
PetroSucre SA	Caracas (Venezuela)	Venezuela	VEF	220.300.000	Eni Venezuela BV Soci Terzi	26,00 74,00		P.N.
Pharaonic Petroleum Co	Il Cairo (Egitto)	Egitto	EGP	20.000	Ieoc Production BV Soci Terzi	25,00 75,00		Co.
Pokrovskoe Petroleum BV ^(†)	Amsterdam (Paesi Bassi)	Paesi Bassi	EUR	25.715	Eni Ukraine Hold. BV Soci Terzi	30,00 70,00		P.N.
Port Said Petroleum Co ^(†)	Il Cairo (Egitto)	Egitto	EGP	20.000	Ieoc Production BV Soci Terzi	50,00 50,00		Co.
Raml Petroleum Co	Il Cairo (Egitto)	Egitto	EGP	20.000	Ieoc Production BV Soci Terzi	22,50 77,50		Co.
Ras Qattara Petroleum Co	Il Cairo (Egitto)	Egitto	EGP	20.000	Ieoc Production BV Soci Terzi	37,50 62,50		Co.
Shatskorneftegaz Sàrl ^{(†) (10)}	Lussemburgo (Lussemburgo)	Russia	USD	20.000	Eni Energy Russia BV Soci Terzi	33,33 66,67		P.N.
Société Centrale Electrique du Congo SA	Pointe-Noire (Repubblica del Congo)	Repubblica del Congo	XAF	44.732.000.000	Eni Congo SA Soci Terzi	20,00 80,00		P.N.
Société Italo Tunisienne d'Exploitation Pétrolière SA ^(†)	Tunisi (Tunisia)	Tunisia	TND	5.000.000	Eni Tunisia BV Soci Terzi	50,00 50,00		P.N.
Sodeps - Société de Développement et d'Exploitation du Permis du Sud SA	Tunisi (Tunisia)	Tunisia	TND	100.000	Eni Tunisia BV Soci Terzi	49,50 50,50		Co.
Tapco Petrol Boru Hatti Sanayi ve Ticaret AS ^(†)	Istanbul (Turchia)	Turchia	TRY	7.500.000	Eni International BV Soci Terzi	50,00 50,00		P.N.
Tecninco Engineering Contractors Llp ^(†)	Aksai (Kazakhstan)	Kazakhstan	KZT	29.478.455	Tecnomare SpA Soci Terzi	49,00 51,00		P.N.
Thekah Petroleum Co	Il Cairo (Egitto)	Egitto	EGP	20.000	Ieoc Exploration BV Soci Terzi	25,00 75,00		Co.
Unimar Llc ^(†)	Houston (USA)	USA	USD	0 ^(a)	Eni America Ltd Soci Terzi	50,00 50,00		P.N.
United Gas Derivatives Co	Il Cairo (Egitto)	Egitto	USD	285.000.000	Eni International BV Soci Terzi	33,33 66,67		P.N.
VIC CBM Ltd ^(†)	Londra (Regno Unito)	Indonesia	USD	1.315.912	Eni Lasmo Plc Soci Terzi	50,00 50,00		P.N.
Virginia Indonesia Co CBM Ltd ^(†)	Londra (Regno Unito)	Indonesia	USD	631.640	Eni Lasmo Plc Soci Terzi	50,00 50,00		P.N.
Virginia Indonesia Co Llc	Wilmington (USA)	Indonesia	USD	10	Unimar Llc	100,00		
Virginia International Co Llc	Wilmington (USA)	Indonesia	USD	10	Unimar Llc	100,00		
West Ashrafi Petroleum Co ^(†)	Il Cairo (Egitto)	Egitto	EGP	20.000	Ieoc Exploration BV Soci Terzi	50,00 50,00		Co.
Zagoryanska Petroleum BV ^(†)	Amsterdam (Paesi Bassi)	Paesi Bassi	EUR	18.000	Eni Ukraine Hold. BV Soci Terzi	60,00 40,00		P.N.
Zetah Noumbi Ltd ⁽⁸⁾	Nassau (Bahamas)	Repubblica del Congo	USD	100	Burren En. Congo Ltd Soci Terzi	37,00 63,00		Co.

(*) C.I. = consolidamento integrale, W.I. = working interest, P.N. = valutazione al patrimonio netto, Co. = valutazione al costo, F.V. = valutazione al fair value.

(†) L'impresa è a controllo congiunto.

(8) Inclusa negli elenchi di cui agli artt. 1 e 2 del Decreto Ministeriale 21 novembre 2001: il reddito di competenza di Gruppo è soggetto a tassazione in Italia.

(10) Inclusa nell'elenco di cui all'art. 3 del Decreto Ministeriale 21 novembre 2001: non si avvale di regimi fiscali privilegiati.

(a) Azioni senza valore nominale.

Gas & Power

In Italia

Denominazione	Sede legale	Sede operativa	Valuta	Capitale	Soci	% Possesso	% Consolidata di pertinenza Eni Metodo di consolidamento o criterio di valutazione (*)
ACAM Clienti SpA	La Spezia	Italia	EUR	120.000	Eni SpA Soci Terzi	49,00 51,00	P.N.
Isontina Reti Gas SpA ^(†)	Gradisca d'Isonzo (GO)	Italia	EUR	17.450.000	Eni SpA Soci Terzi	50,00 50,00	Co.
Mariconsult SpA ^(†)	Milano	Italia	EUR	120.000	Eni SpA Soci Terzi	50,00 50,00	P.N.
Termica Milazzo Srl	Milano	Italia	EUR	23.241.000	EniPower SpA Soci Terzi	40,00 60,00	P.N.
Transmed SpA ^(†)	Milano	Italia	EUR	240.000	Eni SpA Soci Terzi	50,00 50,00	P.N.

(*) C.I. = consolidamento integrale, W.I. = working interest, P.N. = valutazione al patrimonio netto, Co. = valutazione al costo, F.V. = valutazione al fair value.

(†) L'impresa è a controllo congiunto.

All'estero

Denominazione	Sede legale	Sede operativa	Valuta	Capitale	Soci	% Possesso	% Consolidata di pertinenza Eni	Metodo di consolidamento o criterio di valutazione ^(*)
Blue Stream Pipeline Co BV ^(†)	Amsterdam (Paesi Bassi)	Paesi Bassi	EUR	20.000	Eni International BV Soci Terzi	50,00 50,00		P.N.
Distribuidora de Gas Cuyana SA ^(†)	Buenos Aires (Argentina)	Argentina	ARS	202.351.288	Eni SpA Inv. Gas Cuyana SA Soci Terzi	6,84 51,00 42,16		P.N.
Distribuidora de Gas del Centro SA ^(†)	Buenos Aires (Argentina)	Argentina	ARS	160.457.190	Eni SpA Inv. Gas Centro SA Soci Terzi	31,35 51,00 17,65		P.N.
Egyptian International Gas Technology Co	Il Cairo (Egitto)	Egitto	EGP	100.000.000	Eni International BV Soci Terzi	40,00 60,00		Co.
EnBW Eni Verwaltungsgesellschaft mbH	Karlsruhe (Germania)	Germania	EUR	25.000	Eni International BV Soci Terzi	50,00 50,00		P.N.
Eteria Parohis Aeriou Thessalias AE ^(†)	Larissa (Grecia)	Grecia	EUR	78.459.200	Eni SpA Soci Terzi	49,00 51,00		P.N.
Eteria Parohis AeriouThessalonikis AE ^(†)	Ampelokipi-Menemeni (Grecia)	Grecia	EUR	237.850.000	Eni SpA Soci Terzi	49,00 51,00		P.N.
Gas Directo SA	Madrid (Spagna)	Spagna	EUR	6.716.400	U. Fenosa Gas SA Soci Terzi	60,00 40,00		
Gasifica SA	Madrid (Spagna)	Spagna	EUR	2.000.200	U. Fenosa Gas SA Soci Terzi	90,00 10,00		
Gerecse Gázvezeték Építő és Vagyongkezelő Részvénytársaság	Tatabánya (Ungheria)	Ungheria	HUF	609.600.000	Turul G. Rt Soci Terzi	50,15 49,85		
GreenStream BV ^(†)	Amsterdam (Paesi Bassi)	Libia	EUR	200.000.000	Eni North Africa BV Soci Terzi	50,00 50,00		P.N.
Infraestructuras de Gas SA	Madrid (Spagna)	Spagna	EUR	340.000	U. Fenosa Gas SA Soci Terzi	85,00 15,00		
Inversora de Gas Cuyana SA ^(†)	Buenos Aires (Argentina)	Argentina	ARS	60.012.000	Eni SpA Soci Terzi	76,00 24,00		P.N.
Inversora de Gas del Centro SA ^(†)	Buenos Aires (Argentina)	Argentina	ARS	68.012.000	Eni SpA Soci Terzi	25,00 75,00		P.N.
Nueva Electricidad del Gas SA	Siviglia (Spagna)	Spagna	EUR	294.272	U. Fenosa Gas SA	100,00		
Premium Multiservices SA	Tunisi (Tunisia)	Tunisia	TND	200.000	Sergaz SA Soci Terzi	50,00 50,00		P.N.
SAMCO Sagl ^[20]	Lugano (Svizzera)	Svizzera	CHF	20.000	Eni International BV Transmed. Pip. Co Ltd Soci Terzi	5,00 90,00 5,00		P.N.
South Stream AG ^{(†) [10]} (in liquidazione)	Zug (Svizzera)	Svizzera	CHF	200.000	Eni International BV Soci Terzi	50,00 50,00		P.N.
South Stream Transport BV	Amsterdam (Paesi Bassi)	Paesi Bassi	EUR	41.198.000	Eni International BV Soci Terzi	20,00 80,00		P.N.
Spanish Egyptian Gas Co SAE	Damietta (Egitto)	Egitto	USD	375.000.000	U. Fenosa Gas SA Soci Terzi	80,00 20,00		

(*) C.I. = consolidamento integrale, W.I. = working interest, P.N. = valutazione al patrimonio netto, Co. = valutazione al costo, F.V. = valutazione al fair value.

(†) L'impresa è a controllo congiunto.

[10] Inclusa nell'elenco di cui all'art. 3 del Decreto Ministeriale 21 novembre 2001: non si avvale di regimi fiscali privilegiati.

[20] Inclusa nell'elenco di cui all'art. 3 del Decreto Ministeriale 21 novembre 2001: non si avvale di regimi fiscali privilegiati. Partecipazione considerata di controllo ex art. 167, comma 3 del TUIR.

Denominazione	Sede legale	Sede operativa	Valuta	Capitale	Soci	% Possesso	% Consolidata di pertinenza Eni	Metodo di consolidamento o criterio di valutazione (*)
Transmediterranean Pipeline Co Ltd ^(†) ⁽¹⁹⁾	St. Helier (Jersey)	Jersey	USD	10.310.000	Eni SpA Soci Terzi	50,00 50,00		P.N.
Turul Gázvezeték Építő és Vagyongkezelő Részvénytársaság ^(†)	Tatabánya (Ungheria)	Ungheria	HUF	404.000.000	Tigáz Zrt Soci Terzi	58,42 41,58		P.N.
Unión Fenosa Gas Comercializadora SA	Madrid (Spagna)	Spagna	EUR	2.340.240	U. Fenosa Gas SA Soci Terzi	99,99 (..)		
Unión Fenosa Gas Infrastructures BV	Amsterdam (Paesi Bassi)	Paesi Bassi	EUR	90.000	U. Fenosa Gas SA	100,00		
Unión Fenosa Gas Exploración y Produccion SA	Logroño (Spagna)	Spagna	EUR	1.060.110	U. Fenosa Gas SA	100,00		
Unión Fenosa Gas SA ^(†)	Madrid (Spagna)	Spagna	EUR	32.772.000	Eni SpA Soci Terzi	50,00 50,00		P.N.

(*) C.I. = consolidamento integrale, W.I. = working interest, P.N. = valutazione al patrimonio netto, Co. = valutazione al costo, F.V. = valutazione al fair value.

(†) L'impresa è a controllo congiunto.

(19) Inclusa negli elenchi di cui agli artt. 1 e 2 del Decreto Ministeriale 21 novembre 2001: il reddito di competenza di Gruppo è soggetto a tassazione in Italia. Partecipazione considerata di controllo ex art. 167, comma 3 del TUIR.

Refining & Marketing

In Italia

Denominazione	Sede legale	Sede operativa	Valuta	Capitale	Soci	% Possesso	% Consolidata di pertinenza Eni	Metodo di consolidamento o criterio di valutazione ^(*)
Arezzo Gas SpA ^(†)	Arezzo	Italia	EUR	394.000	Eni Rete o&no SpA Soci Terzi	50,00 50,00		P.N.
CePIM Centro Padano Interscambio Merci SpA	Fontevivo (PR)	Italia	EUR	6.642.928,320	Ecofuel SpA Soci Terzi	34,93 65,07		P.N.
Consorzio Operatori GPL di Napoli	Napoli	Italia	EUR	102.000	Eni Rete o&no SpA Soci Terzi	25,00 75,00		Co.
Depositi Costieri Trieste SpA ^(†)	Trieste	Italia	EUR	1.560.000	Ecofuel SpA Soci Terzi	50,00 50,00		P.N.
Disma SpA	Segrate (MI)	Italia	EUR	2.600.000	Eni Rete o&no SpA Soci Terzi	25,00 75,00		P.N.
PETRA SpA ^(†)	Ravenna	Italia	EUR	723.100	Ecofuel SpA Soci Terzi	50,00 50,00		P.N.
Porto Petroli di Genova SpA	Genova	Italia	EUR	2.068.000	Ecofuel SpA Soci Terzi	40,50 59,50		P.N.
Raffineria di Milazzo ScpA ^(†)	Milazzo (ME)	Italia	EUR	171.143.000	Eni SpA Soci Terzi	50,00 50,00		P.N.
Seram SpA	Fiumicino (RM)	Italia	EUR	852.000	Eni SpA Soci Terzi	25,00 75,00		Co.
Sigea Sistema Integrato Genova Arquata SpA	Genova	Italia	EUR	3.326.900	Ecofuel SpA Soci Terzi	35,00 65,00		P.N.
Venezia Tecnologie SpA ^(†)	Porto Marghera (VE)	Italia	EUR	150.000	Eni SpA Soci Terzi	50,00 50,00		P.N.

[*] C.I. = consolidamento integrale, W.I. = working interest, P.N. = valutazione al patrimonio netto, Co. = valutazione al costo, F.V. = valutazione al fair value.

[†] L'impresa è a controllo congiunto.

All'estero

Denominazione	Sede legale	Sede operativa	Valuta	Capitale	Soci	% Possesso	% Consolidata di pertinenza Eni	Metodo di consolidamento o criterio di valutazione ^(*)
AET - Raffineriebeteiligungsgesellschaft mbH	Schwedt (Germania)	Germania	EUR	27.000	Eni Deutsch. GmbH Soci Terzi	33,33 66,67		P.N.
Area di Servizio City Moesa SA ⁽¹⁰⁾	San Vittore (Svizzera)	Svizzera	CHF	1.800.000	City Carburoil SA Soci Terzi	58,00 42,00		
Bayernoil Raffineriegesellschaft mbH	Vohburg (Germania)	Germania	EUR	10.226.000	Eni Deutsch. GmbH Soci Terzi	20,00 80,00		P.N.
Ceska Rafinerska AS	Litvinov (Repubblica Ceca)	Repubblica Ceca	CZK	9.348.240.000	Eni International BV Soci Terzi	32,44 67,56		P.N.
City Carburoil SA ^(†) ⁽¹⁰⁾	Rivera (Svizzera)	Svizzera	CHF	6.000.000	Eni Suisse SA Soci Terzi	49,91 50,09		P.N.
ENEOS Italsing Pte Ltd ⁽⁸⁾	Singapore (Singapore)	Singapore	SGD	12.000.000	Eni International BV Soci Terzi	22,50 77,50		P.N.
FSH Flughafen Schwechat Hydranten-Gesellschaft OG	Vienna (Austria)	Austria	EUR	9.846.734,310	Eni Marketing A. GmbH Eni Mineralöhl. GmbH Eni Austria GmbH Soci Terzi	14,29 14,29 14,28 57,14		Co.
Fuelling Aviation Services GIE	Tremblay en France (Francia)	Francia	EUR	1	Eni France Sàrl Soci Terzi	25,00 75,00		Co.
Gilg & Schweiger GmbH ^(†) (in liquidazione)	Baierbrunn (Germania)	Germania	EUR	26.000	Eni Deutsch. GmbH Soci Terzi	50,00 50,00		P.N.
Mediterranée Bitumes SA	Tunisi (Tunisia)	Tunisia	TND	1.000.000	Eni International BV Soci Terzi	34,00 66,00		P.N.
Prague Fuelling Services Sro ^(†)	Praga (Repubblica Ceca)	Repubblica Ceca	CZK	39.984.000	Eni Česká R. Sro Soci Terzi	50,00 50,00		P.N.
Rosa GmbH	Zirndorf (Germania)	Germania	EUR	2.100.000	Eni Deutsch. GmbH Soci Terzi	24,80 75,20		Co.
Routex BV	Amsterdam (Paesi Bassi)	Paesi Bassi	EUR	67.500	Eni International BV Soci Terzi	20,00 80,00		P.N.
Saraco SA ⁽¹⁰⁾	Meyrin (Svizzera)	Svizzera	CHF	420.000	Eni Suisse SA Soci Terzi	20,00 80,00		Co.
Supermetanol CA ^(†)	Jose Puerto La Cruz (Venezuela)	Venezuela	VEF	12.086.744,845	Ecofuel SpA Supermetanol CA Soci Terzi	34,51 ^(a) 30,07 35,42		P.N.
TBG Tanklager Betriebsgesellschaft GmbH ^(†)	Salisburgo (Austria)	Austria	EUR	43.603,700	Eni Marketing A. GmbH Soci Terzi	50,00 50,00		P.N.
Weat Electronic Datenservice GmbH	Düsseldorf (Germania)	Germania	EUR	409.034	Eni Deutsch. GmbH Soci Terzi	20,00 80,00		P.N.

(*) C.I. = consolidamento integrale, W.I. = working interest, P.N. = valutazione al patrimonio netto, Co. = valutazione al costo, F.V. = valutazione al fair value.

(†) L'impresa è a controllo congiunto.

(8) Inclusa negli elenchi di cui agli artt. 1 e 2 del Decreto Ministeriale 21 novembre 2001: il reddito di competenza di Gruppo è soggetto a tassazione in Italia.

(10) Inclusa nell'elenco di cui all'art. 3 del Decreto Ministeriale 21 novembre 2001: non si avvale di regimi fiscali privilegiati.

(a) Quota di Controllo: Ecofuel SpA 50,00
Soci Terzi 50,00

Versalis

In Italia

Denominazione	Sede legale	Sede operativa	Valuta	Capitale	Soci	% Possesso	% Consolidata di pertinenza Eni	Metodo di consolidamento o criterio di valutazione ^(*)
IFM Ferrara ScpA	Ferrara	Italia	EUR	5.270.466	Versalis SpA Syndial SpA S.E.F. Srl Soci Terzi	19,74 11,58 10,70 57,98		P.N.
Matrica SpA ^(†)	Porto Torres (SS)	Italia	EUR	37.500.000	Versalis SpA Soci Terzi	50,00 50,00		P.N.
Newco Tech SpA ^(†)	Novara	Italia	EUR	200.000	Versalis SpA Genomatica Inc.	88,90 11,10		P.N.
Novamont SpA	Novara	Italia	EUR	13.333.500	Versalis SpA Soci Terzi	25,00 75,00		P.N.
Priolo Servizi ScpA	Melilli (SR)	Italia	EUR	25.600.000	Versalis SpA Syndial SpA Soci Terzi	36,50 4,25 59,25		P.N.

All'estero

Lotte Versalis Elastomers Co, Ltd ^(†)	Yeosu (Corea del Sud)	Corea del Sud	KRW	60.200.010.000	Versalis SpA Soci Terzi	50,00 50,00		P.N.
---	--------------------------	---------------	-----	----------------	----------------------------	----------------	--	------

[*] C.I. = consolidamento integrale, W.I. = working interest, P.N. = valutazione al patrimonio netto, Co. = valutazione al costo, F.V. = valutazione al fair value.

[†] L'impresa è a controllo congiunto.

Ingegneria & Costruzioni

In Italia

Denominazione	Sede legale	Sede operativa	Valuta	Capitale	Soci	% Possesso	% Consolidata di pertinenza Eni	Metodo di consolidamento o criterio di valutazione (*)
ASG Scarl ^(†)	San Donato Milanese (MI)	Italia	EUR	50.864	Saipem SpA Soci Terzi	55,41 44,59		P.N.
CEPAV (Consorzio Eni per l'Alta Velocità) Due ^(†)	San Donato Milanese (MI)	Italia	EUR	51.645,690	Saipem SpA Soci Terzi	52,00 48,00		P.N.
CEPAV (Consorzio Eni per l'Alta Velocità) Uno ^(†)	San Donato Milanese (MI)	Italia	EUR	51.645,690	Saipem SpA Soci Terzi	50,36 49,64		P.N.
Consorzio F.S.B.	Marghera (VE)	Italia	EUR	15.000	Saipem SpA Soci Terzi	28,00 72,00		Co.
Consorzio Libya Green Way ^(†) (in liquidazione)	San Donato Milanese (MI)	Italia	EUR	100.000	Saipem SpA Soci Terzi	26,50 73,50		P.N.
Modena Scarl ^(†) (in liquidazione)	San Donato Milanese (MI)	Italia	EUR	400.000	Saipem SpA Soci Terzi	59,33 40,67		P.N.
PLNG 9 Snc di Chiyoda Corporation e Servizi Energia Italia SpA ^(†) (in liquidazione)	San Donato Milanese (MI)	Malaysia	EUR	1.000	SEI SpA Soci Terzi	50,00 50,00		P.N.
Rodano Consortile Scarl ^(†)	San Donato Milanese (MI)	Italia	EUR	250.000	Saipem SpA Soci Terzi	53,57 46,43		P.N.
Rosetti Marino SpA	Ravenna	Italia	EUR	4.000.000	Saipem SA Soci Terzi	20,00 80,00		P.N.

All'estero

O2 PEARL Snc ^(†)	Montigny-Le-Bretonneux (Francia)	Francia	EUR	1.000	Saipem SA Soci Terzi	50,00 50,00		P.N.
Barber Moss Ship Management AS ^(†)	Lysaker (Norvegia)	Norvegia	NOK	1.000.000	Moss Maritime AS Soci Terzi	50,00 50,00		P.N.
Charville - Consultores e Serviços Lda ^(†)	Funchal (Portogallo)	Portogallo	EUR	5.000	Saipem Intern. BV Soci Terzi	50,00 50,00		P.N.
CMS&A WII ^(†)	Doha (Qatar)	Qatar	QAR	500.000	Snamprog. Netherl. BV Soci Terzi	20,00 80,00		P.N.
CSC Japan Godo Kaisha	Yokohama (Giappone)	Giappone	JPY	3.000.000	CSC Netherlands BV	100,00		
CSC Netherlands BV ^(†)	Amsterdam (Paesi Bassi)	Paesi Bassi	EUR	300.000	Saipem Intern. BV Soci Terzi	33,33 66,67		P.N.
CSC Western Australia Pty Ltd	Perth (Australia)	Australia	AUD	30.000	CSC Netherlands BV	100,00		
CSFLNG Netherlands BV ^(†)	Amsterdam (Paesi Bassi)	Paesi Bassi	EUR	600.000	Saipem SA Soci Terzi	50,00 50,00		P.N.
Fertilizantes Nitrogenados de Oriente CEC	Caracas (Venezuela)	Venezuela	VEB	9.667.827.216	Snamprog. Netherl. BV Fertiliz. N. Orien. SA Soci Terzi	20,00 (...) 79,99		P.N.
Fertilizantes Nitrogenados de Oriente SA	Caracas (Venezuela)	Venezuela	VEB	286.549	Snamprog. Netherl. BV Soci Terzi	20,00 80,00		P.N.
FPSO Mystras (Nigeria) Ltd	Victoria Island (Nigeria)	Nigeria	NGN	15.000.000	FPSO Mystras Lda	100,00		

(*) C.I. = consolidamento integrale, W.I. = working interest, P.N. = valutazione al patrimonio netto, Co. = valutazione al costo, F.V. = valutazione al fair value.

(†) L'impresa è a controllo congiunto.

Denominazione	Sede legale	Sede operativa	Valuta	Capitale	Soci	% Possesso	% Consolidata di pertinenza Eni	Metodo di consolidamento o criterio di valutazione ^(*)
FPSO Mystras - Produção de Petróleo Lda ^(†)	Funchal (Portogallo)	Portogallo	EUR	50.000	Saipem Intern. BV Soci Terzi	50,00 50,00		P.N.
KWANDA - Suporte Logístico Lda ⁽¹⁷⁾	Luanda (Angola)	Angola	AOA	25.510.204	Saipem SA Soci Terzi	49,00 ^(a) 51,00		P.N.
LNG - Serviços e Gestao de Projectos Lda	Funchal (Portogallo)	Portogallo	EUR	5.000	Snamprog. Netherl. BV Soci Terzi	25,00 75,00		P.N.
Mangrove Gas Netherlands BV ^(†)	Amsterdam (Paesi Bassi)	Paesi Bassi	EUR	2.000.000	Saipem Intern. BV Soci Terzi	50,00 50,00		P.N.
ODE North Africa Llc	Il Cairo (Egitto)	Egitto	EGP	100.000	Off. Design Eng. Ltd	100,00		
Offshore Design Engineering Ltd ^(†)	Kingston-Upon-Thames (Regno Unito)	Regno Unito	GBP	100.000	Saipem SA Soci Terzi	50,00 50,00		P.N.
Petromar Lda ^{(†) (20)}	Luanda (Angola)	Angola	USD	357.142,850	Saipem SA Soci Terzi	70,00 30,00		P.N.
RPCO Enterprises Ltd ^(†) (in liquidazione)	Nicosia (Cipro)	Cipro	EUR	17.100	Snamprog. Netherl. BV Soci Terzi	50,00 50,00		P.N.
Sabella SAS	Quimper (Francia)	Francia	EUR	1.200.000	Sofresid Engine. SA Soci Terzi	35,09 64,91		P.N.
Saidel Ltd ^(†)	Victoria Island, Lagos (Nigeria)	Nigeria	NGN	236.650.000	Saipem Intern. BV Soci Terzi	49,00 51,00		P.N.
Saipar Drilling Co BV ^(†)	Amsterdam (Paesi Bassi)	Paesi Bassi	EUR	20.000	Saipem Intern. BV Soci Terzi	50,00 50,00		P.N.
Saipem Taqa Al Rushaid Fabricators Co Ltd	Dammam (Arabia Saudita)	Arabia Saudita	SAR	40.000.000	Saipem Intern. BV Soci Terzi	40,00 60,00		P.N.
Saipon Snc ^(†)	Montigny-Le-Bretonneux (Francia)	Francia	EUR	20.000	Saipem SA Soci Terzi	60,00 40,00		P.N.
Sairus Llc ^(†)	Krasnodar (Russia)	Russia	RUB	83.603.800	Saipem Intern. BV Soci Terzi	50,00 50,00		P.N.
Société pour la Realisation du Port de Tanger Mediterranée ^(†)	Anjra (Marocco)	Marocco	EUR	33.000	Saipem SA Soci Terzi	33,33 66,67		P.N.
Southern Gas Constructors Ltd ^(†)	Lagos (Nigeria)	Nigeria	NGN	10.000.000	Saipem Intern. BV Soci Terzi	50,00 50,00		P.N.
SPF - TKP Omifpro Snc ^(†)	Parigi (Francia)	Francia	EUR	50.000	Saipem SA Soci Terzi	50,00 50,00		P.N.
Sud-Soyo Urban Development Lda ⁽¹³⁾	Soyo (Angola)	Angola	AOA	20.000.000	Saipem SA Soci Terzi	49,00 51,00		P.N.
Tchad Cameroon Maintenance BV	Rotterdam (Paesi Bassi)	Camerun	EUR	18.000	Saipem SA Soci Terzi	40,00 60,00		P.N.
T.C.P.I. Angola Tecnoprojecto Internacional SA ⁽¹⁰⁾	Luanda (Angola)	Angola	AOA	9.000.000	Petromar Lda Soci Terzi	35,00 65,00		
Tecnoprojecto Internacional Projectos e Realizações Industriais SA	Porto Salvo Concelho de Oeiras (Portogallo)	Portogallo	EUR	700.000	Saipem SA Soci Terzi	42,50 57,50		P.N.

[*] C.I. = consolidamento integrale, W.I. = working interest, P.N. = valutazione al patrimonio netto, Co. = valutazione al costo, F.V. = valutazione al fair value.

[†] L'impresa è a controllo congiunto.

[10] Inclusa nell'elenco di cui all'art. 3 del Decreto Ministeriale 21 novembre 2001: non si avvale di regimi fiscali privilegiati.

[13] Inclusa nell'elenco di cui all'art. 3 del Decreto Ministeriale 21 novembre 2001: il reddito di competenza di Gruppo è soggetto a tassazione in Italia.

[17] Inclusa negli elenchi di cui all'art. 3 del Decreto Ministeriale 21 novembre 2001: non soggetta ad imposizione in Italia a seguito dell'accoglimento dell'istanza di interpello da parte dell'Agenzia delle Entrate.

[20] Inclusa nell'elenco di cui all'art. 3 del Decreto Ministeriale 21 novembre 2001: non si avvale di regimi fiscali privilegiati. Partecipazione considerata di controllo ex art. 167, comma 3 del TUIR.

[a] Quota di Controllo: Saipem SA 40,00
Soci Terzi 60,00

Denominazione	Sede legale	Sede operativa	Valuta	Capitale	Soci	% Possesso	% Consolidata di pertinenza Eni	Metodo di consolidamento o criterio di valutazione ^(*)
TMBYS SAS ^(†)	Guyancourt (Francia)	Marocco	EUR	30.000	Saipem SA Soci Terzi	33,33 66,67		P.N.
TSGI Muhendislik Insaat Limited Sirketi ^(†)	Istanbul (Turchia)	Turchia	TRY	600.000	Saipem Ing y C.SLU Soci Terzi	30,00 70,00		P.N.
TSKJ - Serviços de Engenharia Lda	Funchal (Portogallo)	Portogallo	EUR	5.000	Snamprog. Netherl. BV Soci Terzi	25,00 75,00		P.N.

(*) C.I. = consolidamento integrale, W.I. = working interest, P.N. = valutazione al patrimonio netto, Co. = valutazione al costo, F.V. = valutazione al fair value.

(†) L'impresa è a controllo congiunto.

Altre attività

In Italia

Denominazione	Sede legale	Sede operativa	Valuta	Capitale	Soci	% Possesso	% Consolidata di pertinenza Eni	Metodo di consolidamento o criterio di valutazione ^(*)
Cengio Sviluppo ScpA	Genova	Italia	EUR	120.255,030	Syndial SpA Soci Terzi	40,00 60,00		P.N.
Filatura Tessile Nazionale Italiana - FILTENI SpA (in liquidazione)	Ferrandina (MT)	Italia	EUR	4.644.000	Syndial SpA Soci Terzi	59,56 ^(a) 40,44		Co.
Ottana Sviluppo ScpA (in liquidazione)	Nuoro	Italia	EUR	516.000	Syndial SpA Soci Terzi	30,00 70,00		P.N.
Vega Parco Scientifico Tecnologico di Venezia Scarl	Venezia	Italia	EUR	8.357.695	Syndial SpA Eni SpA Soci Terzi	18,34 2,82 78,84		P.N.

(*) C.I. = consolidamento integrale, W.I. = working interest, P.N. = valutazione al patrimonio netto, Co. = valutazione al costo, F.V. = valutazione al fair value.

(a) Quota di Controllo: Syndial SpA 48,00
Soci Terzi 52,00

Altre Partecipazioni Rilevanti

Exploration & Production

In Italia

Denominazione	Sede legale	Sede operativa	Valuta	Capitale	Soci	% Possesso	Metodo di consolidamento o criterio di valutazione (*)
Consorzio Universitario in Ingegneria per la Qualità e l'Innovazione	Pisa	Italia	EUR	135.000	Eni SpA Soci Terzi	16,67 83,33	Co.

All'estero

Administradora del Golfo de Paria Este SA	Caracas (Venezuela)	Venezuela	VEF	100	Eni Venezuela BV Soci Terzi	19,50 80,50	Co.
Artic Russia BV	Amsterdam (Paesi Bassi)	Paesi Bassi	EUR	100.000	Eni International BV Soci Terzi	60,00 40,00	F.V.
Brass LNG Ltd	Lagos (Nigeria)	Nigeria	USD	1.000.000	Eni Int. NANV Srl Soci Terzi	17,00 83,00	Co.
Darwin LNG Pty Ltd	West Perth (Australia)	Australia	AUD	1.175.681.398,320	Eni G&P LNG Aus. BV Soci Terzi	10,99 89,01	Co.
New Liberty Residential Co Llc	West Trenton (USA)	USA	USD	0 ^(a)	Eni Oil & Gas Inc Soci Terzi	17,50 82,50	Co.
Nigeria LNG Ltd	Port Harcourt (Nigeria)	Nigeria	USD	1.138.207.000	Eni Int. NANV Srl Soci Terzi	10,40 89,60	Co.
Norsea Pipeline Ltd	Woking Surrey (Regno Unito)	Regno Unito	GBP	7.614.062	Eni SpA Soci Terzi	10,32 89,68	Co.
North Caspian Operating Co BV	L'Aja (Paesi Bassi)	Paesi Bassi	EUR	128.520	Agip Caspian Sea BV Soci Terzi	16,81 83,19	Co.
North Caspian Transportation Manager Co BV	Amsterdam (Paesi Bassi)	Kazakhstan	EUR	100.010	Agip Caspian Sea BV Soci Terzi	16,81 83,19	Co.
OPCO - Sociedade Operacional Angola LNG SA	Luanda (Angola)	Angola	AOA	7.400.000	Eni Angola Prod. BV Soci Terzi	13,60 86,40	Co.
Petrolera Güiria SA	Caracas (Venezuela)	Venezuela	VEF	1.000.000	Eni Venezuela BV Soci Terzi	19,50 80,50	Co.
Point Fortin LNG Exports Ltd	Port of Spain (Trinidad & Tobago)	Trinidad & Tobago	USD	10.000	Eni T&T Ltd Soci Terzi	17,31 82,69	Co.
SOMG - Sociedade de Operações e Manutenção de Gasodutos SA	Luanda (Angola)	Angola	AOA	7.400.000	Eni Angola Prod. BV Soci Terzi	13,60 86,40	Co.
Torsina Oil Co	Il Cairo (Egitto)	Egitto	EGP	20.000	Ieoc Production BV Soci Terzi	12,50 87,50	Co.

(*) C.I. = consolidamento integrale, W.I. = working interest, P.N. = valutazione al patrimonio netto, Co. = valutazione al costo, F.V. = valutazione al fair value.

(a) Azioni senza valore nominale.

Gas & Power

All'estero

Denominazione	Sede legale	Sede operativa	Valuta	Capitale	Soci	% Possesso	Metodo di consolidamento o criterio di valutazione (*)
Angola LNG Supply Services Llc	Wilmington (USA)	USA	USD	19.278.782	Eni USA Gas M. Llc Soci Terzi	13,60 86,40	Co.
Norsea Gas GmbH	Emden (Germania)	Germania	EUR	1.533.875,640	Eni International BV Soci Terzi	13,04 86,96	Co.

(*) C.I. = consolidamento integrale, W.I. = working interest, P.N. = valutazione al patrimonio netto, Co. = valutazione al costo, F.V. = valutazione al fair value.

Refining & Marketing

In Italia

Denominazione	Sede legale	Sede operativa	Valuta	Capitale	Soci	% Possesso	Metodo di consolidamento o criterio di valutazione (*)
Consorzio Obbligatorio degli Oli Usati	Roma	Italia	EUR	36.149	Eni SpA Soci Terzi	15,06 84,94	Co.
Società Italiana Oleodotti di Gaeta SpA ⁽¹⁴⁾	Roma	Italia	ITL	360.000.000	Eni SpA Soci Terzi	72,48 27,52	Co.

All'estero

BFS Berlin Fuelling Services GbR	Amburgo (Germania)	Germania	EUR	155.298	Eni Deutsch. GmbH Soci Terzi	12,50 87,50	Co.
Compania de Economia Mixta "Austrogas"	Cuenca (Ecuador)	Ecuador	USD	3.028.749	Eni Ecuador SA Soci Terzi	13,31 86,69	Co.
Dépôt Pétrolier de Fos SA	Fos-sur-Mer (Francia)	Francia	EUR	3.954.196,400	Eni France Sàrl Soci Terzi	16,81 83,19	Co.
Dépôt Pétrolier de la Côte d'Azur SAS	Nanterre (Francia)	Francia	EUR	207.500	Eni France Sàrl Soci Terzi	18,00 82,00	Co.
Joint Inspection Group Ltd	Londra (Regno Unito)	Regno Unito	GBP	0 ^(a)	Eni SpA Soci Terzi	12,50 87,50	Co.
S.I.P.G. Société Immobilier Pétrolier de Gestion Snc	Tremblay en France (Francia)	Francia	EUR	40.000	Eni France Sàrl Soci Terzi	12,50 87,50	Co.
Sistema Integrado de Gestion de Aceites Usados	Madrid (Spagna)	Spagna	EUR	181.427	Eni Iberia SLU Soci Terzi	14,96 85,04	Co.
Tanklager - Gesellschaft Tegel (TGT) GbR	Amburgo (Germania)	Germania	EUR	22,520	Eni Deutsch. GmbH Soci Terzi	12,50 87,50	Co.
TAR - Tankanlage Ruemlang AG	Ruemlang (Svizzera)	Svizzera	CHF	3.259.500	Eni Suisse SA Soci Terzi	16,27 83,73	Co.
Tema Lube Oil Co Ltd	Accra (Ghana)	Ghana	GHS	258.309	Eni International BV Soci Terzi	12,00 88,00	Co.
Turbo Fuel Services Berlin (TSFB) GbR (in liquidazione)	Amburgo (Germania)	Germania	EUR	130.004,832	Eni Deutsch. GmbH Soci Terzi	12,50 87,50	Co.

(*) C.I. = consolidamento integrale, W.I. = working interest, P.N. = valutazione al patrimonio netto, Co. = valutazione al costo, F.V. = valutazione al fair value.

(14) La società è sottoposta ad amministrazione straordinaria ai sensi della Legge n. 95 del 3 aprile 1979.

(a) Azioni senza valore nominale.

Corporate e società finanziarie

In Italia

Denominazione	Sede legale	Sede operativa	Valuta	Capitale	Soci	% Possesso	Metodo di consolidamento o criterio di valutazione (*)
Consorzio per l'Innovazione nella Gestione delle Imprese e della Pubblica Amministrazione	Milano	Italia	EUR	150.000	Eni Corporate U. SpA Soci Terzi	10,67 89,33	Co.
Consorzio Sempione	Milano	Italia	EUR	300.000	EniServizi SpA Soci Terzi	11,00 89,00	Co.
Emittenti Titoli SpA	Milano	Italia	EUR	4.264.000	Eni SpA Emittenti Titoli SpA Soci Terzi	10,00 ^(a) 0,78 89,22	Co.
Snam SpA ^(#)	San Donato Milanese (MI)	Italia	EUR	3.571.187.994	Eni SpA Snam SpA Soci Terzi	8,54 ^(b) 0,09 91,37	F.V.

All'estero

Galp Energia SGPS SA ^(#)	Lisbona (Portogallo)	Portogallo	EUR	829.250.635	Eni SpA Soci Terzi	16,15 83,85	F.V.
--	-------------------------	------------	-----	-------------	-----------------------	----------------	------

(*) C.I. = consolidamento integrale, W.I. = working interest, P.N. = valutazione al patrimonio netto, Co. = valutazione al costo, F.V. = valutazione al fair value.

(#) Società con azioni quotate nei mercati regolamentati italiani o di altri Paesi dell'UE.

(a) Quota di Controllo:	Eni SpA	10,08
	Soci Terzi	89,92
(b) Quota di Controllo:	Eni SpA	8,54
	Soci Terzi	91,46

Variazioni dell'area di consolidamento verificatesi nell'esercizio

Imprese consolidate con il metodo integrale

Imprese incluse (n. 11)

ASA Trade SpA	Livorno	Gas & Power	Acquisizione
Eni Cyprus Ltd	Nicosia	Exploration & Production	Costituzione
Eni Engineering E&P Ltd	Londra	Exploration & Production	Rilevanza
Eni Kenya BV	Amsterdam	Exploration & Production	Costituzione
Eni Mozambico SpA	San Donato Milanese	Exploration & Production	Costituzione
Eni Vietnam BV	Amsterdam	Exploration & Production	Rilevanza
Est Più SpA	Gorizia	Gas & Power	Acquisizione del controllo
Floaters SpA	San Donato Milanese	Exploration & Production	Costituzione
Saimep Limitada	Maputo	Ingegneria & Costruzioni	Costituzione
Saipem Ingenieria y Construcciones SLU	Madrid	Ingegneria & Costruzioni	Rilevanza
Snamprogetti Engineering & Contracting Co Ltd	Al Khobar	Ingegneria & Costruzioni	Costituzione

Imprese escluse (n. 6)

Distribuidora de Gas Cuyana SA	Buenos Aires	Gas & Power	Perdita del controllo
Finpipe GIE	Bruxelles	Gas & Power	Cessione
Inversora de Gas Cuyana SA	Buenos Aires	Gas & Power	Perdita del controllo
Polimeri Europa Ibérica SA	Barcellona	Versalis	Fusione
Varisal - Serviços de Consultadoria e Marketing Unipessoal Lda	Funchal	Ingegneria & Costruzioni	Cancellazione
Eni East Africa SpA	San Donato Milanese	Exploration & Production	Cessione del controllo

Imprese consolidate sulla base del working interest

Imprese incluse (n. 1)

Eni East Africa SpA	San Donato Milanese	Exploration & Production	Controllo congiunto a seguito della cessione del controllo
---------------------	---------------------	--------------------------	--

Allegato alle Note del bilancio di esercizio

Notizie sulle imprese controllate e collegate a partecipazione diretta di Eni SpA

Imprese controllate al 31 dicembre 2013

Adriaplin doo – Lubiana (Slovenia)

L'Assemblea del 17 aprile 2013 ha approvato il bilancio al 31 dicembre 2012 che chiude con l'utile di €4.507.147,67 e ne ha deliberato, previo accantonamento alla riserva legale, il riporto a nuovo per €4.423.610,85.

La partecipazione nella società rispetto al 31 dicembre 2012 è rimasta immutata in n. 1 quota del valore nominale di €6.608.036,85, pari al 51% del capitale sociale di €12.956.935.

Agenzia Giornalistica Italia SpA – Roma

L'Assemblea del 30 aprile 2013 ha approvato il bilancio al 31 dicembre 2012 che chiude con la perdita di €1.815.056 e ha deliberato di coprire la perdita mediante l'utilizzo per pari importo della riserva per coperture perdite.

La partecipazione nella società rispetto al 31 dicembre 2012 è rimasta immutata in n. 4.000.000 di azioni del valore nominale di €1, pari al 100% del capitale sociale di €4.000.000.

ASA Trade SpA – Livorno

In data 25 marzo 2013, Eni ha acquistato da ASA Azienda Servizi Ambientali SpA n. 706.518 azioni del valore nominale di €1, pari al 100% del capitale sociale di €706.518 della ASA Trade SpA, per un importo di €29.495.893,48.

L'Assemblea del 9 maggio 2013 ha approvato il bilancio al 31 dicembre 2012 che chiude con l'utile di €3.279.007 e ne ha deliberato il riporto a nuovo. La partecipazione nella società al 31 dicembre 2013 è rappresentata da n. 706.518 azioni del valore nominale di €1, pari al 100% del capitale sociale di €706.518.

Consorzio Condecò Santapalomba (in liquidazione) – Pomezia

L'Assemblea del 26 febbraio 2013 ha approvato il bilancio intermedio di liquidazione che chiude con una perdita di €5.584 e ne ha deliberato il riporto a nuovo.

La partecipazione nel consorzio rispetto al 31 dicembre 2012 è rimasta immutata in due quote del valore complessivo di €116.295, pari al 92,66% del fondo consortile di €125.507.

Ecofuel SpA – San Donato Milanese

L'Assemblea del 12 aprile 2013 ha approvato il bilancio al 31 dicembre 2012 che chiude con l'utile di €116.865.091 e ha deliberato di distribuire ai soci un dividendo di €116.000.000, pari a €1,16 per azione, riportando a nuovo l'utile residuo. Eni ha incassato il dividendo nel periodo maggio-giugno 2013.

La partecipazione nella società rispetto al 31 dicembre 2012 è rimasta immutata in n. 100.000.000 di azioni del valore nominale di €0,52, pari al 100% del capitale sociale di €52.000.000.

Eni Adfin SpA – Roma

L'Assemblea del 10 aprile 2013 ha approvato il bilancio al 31 dicembre 2012 che chiude con l'utile di €3.690.184,98 e ha deliberato di distribuire un dividendo di €3.618.894,18, pari a €0,022 per azione, e di destinare alla riserva disponibile l'utile residuo di €71.290,80. Eni ha incassato il dividendo di propria spettanza di €3.605.576,65 in data 25 aprile 2013.

La partecipazione nella società rispetto al 31 dicembre 2012 è rimasta immutata in n. 163.889.000 azioni del valore nominale di €0,52, pari al 99,631% del capitale sociale di €85.537.498,80.

Eni Angola SpA – San Donato Milanese

L'Assemblea del 19 aprile 2013 ha approvato il bilancio al 31 dicembre 2012 che chiude con la perdita di €65.736.118,02 e ha deliberato di coprire la perdita mediante utilizzo per pari importo della riserva copertura perdite future. In pari data l'Assemblea ha approvato un incremento della riserva copertura perdite future di €90.000.000. In data 19 aprile 2013, Eni ha versato la somma di €90.000.000.

La partecipazione nella società rispetto al 31 dicembre 2012 è rimasta immutata in n. 20.200.000 azioni del valore nominale di €1, pari al 100% del capitale sociale di €20.200.000.

Eni Corporate University SpA – San Donato Milanese

L'Assemblea dell'11 aprile 2013 ha approvato il bilancio al 31 dicembre 2012 che chiude con l'utile di €709.655,89 e ha deliberato, previo accantonamento alla riserva legale di €35.482,79, di distribuire un dividendo di €640.000, pari a €0,16 per azione, portando a nuovo l'utile residuo di €34.173,10. Eni ha incassato il dividendo in data 14 maggio 2013.

La partecipazione nella società rispetto al 31 dicembre 2012 è rimasta immutata in n. 4.000.000 di azioni del valore nominale di €0,84, pari al 100% del capitale sociale di €3.360.000.

Eni Finance International SA – Bruxelles (Belgio)

L'Assemblea del 5 aprile 2013 ha approvato il bilancio al 31 dicembre 2012 che chiude con l'utile di \$259.268.069,03 e ne ha deliberato l'attribuzione, unitamente all'utile riportato dal precedente esercizio di \$509.619,76, alla riserva legale per \$12.963.403,45 e per i restanti \$246.814.285,34 alla riserva di utili portati a nuovo.

L'Assemblea del 17 dicembre 2013 ha deliberato l'aumento del capitale sociale di \$500.000.000, mediante emissione di n. 1.000.000 di azioni del valore nominale di \$500 ciascuna. Eni ha versato la somma di propria spettanza pari a \$168.050.000 in data 17 dicembre 2013. L'Assemblea ha altresì deliberato di distribuire un dividendo di \$235.000.000. Eni ha incassato il dividendo di propria spettanza di \$78.983.500 in data 17 dicembre 2013.

La partecipazione nella società rispetto al 31 dicembre 2012 è variata da n. 2.000.001 a n. 2.336.101 azioni del valore nominale di \$500, pari al 33,61262% del capitale sociale di \$3.475.036.000.

Eni Fuel Centrosud SpA – Roma

L'Assemblea del 9 aprile 2013 ha approvato il bilancio al 31 dicembre 2012 che chiude con l'utile di €4.277.384 e ha deliberato, previo accantonamento alla riserva legale, di distribuire ai soci un dividendo di €4.390.320, pari a €0,20906 per azione, utilizzando allo scopo parte della riserva distribuibile per €326.805. Eni ha incassato il dividendo in data 8 maggio 2013.

La partecipazione nella società rispetto al 31 dicembre 2012 è rimasta immutata in n. 21.000.000 di azioni del valore nominale di €1, pari al 100% del capitale sociale di €21.000.000.

Eni Fuel Nord SpA – San Donato Milanese

L'Assemblea del 9 aprile 2013 ha approvato il bilancio al 31 dicembre 2012 che chiude con l'utile di €2.713.874 e ha deliberato, previo accantonamento alla riserva legale, di distribuire ai soci un dividendo di €3.300.000, pari a €0,34126 per azione, utilizzando allo scopo parte della riserva distribuibile per €706.335. Eni ha incassato il dividendo in data 10 maggio 2013.

La partecipazione nella società rispetto al 31 dicembre 2012 è rimasta immutata in n. 9.670.000 azioni del valore nominale di €1, pari al 100% del capitale sociale di €9.670.000.

Eni Gas & Power NV – Bruxelles (Belgio)

L'Assemblea del 17 aprile 2013 ha approvato il bilancio al 31 dicembre 2012 che chiude con l'utile di €231.802.375 e ne ha deliberato il riporto a nuovo.

La partecipazione nella società rispetto al 31 dicembre 2012 è rimasta immutata in n. 792.876 azioni, senza valore nominale, pari al 99,99987% del capitale sociale di €413.248.823,14.

Eni Gas Transport Services Srl – San Donato Milanese

In data 29 marzo 2013 è stata costituita la società Eni Gas Transport Services Srl con un capitale sociale di €120.000, rappresentato da n. 1 quota del valore nominale di €120.000. Eni ha versato la somma di €120.000 a totale liberazione delle quote sottoscritte, pari al 100% del capitale sociale di €120.000.

La partecipazione nella società al 31 dicembre 2013 è rappresentata da n. 1 quota del valore nominale di €120.000, pari al 100% del capitale sociale di €120.000.

Eni Insurance Ltd – Dublino (Irlanda)

L'Assemblea del 16 aprile 2013 ha approvato il bilancio al 31 dicembre 2012 che chiude con l'utile di €43.925.682 e ha deliberato di distribuire un dividendo di €27.000.000, pari a €0,27 per azione, portando a nuovo l'utile residuo di €16.925.682. Eni ha incassato il dividendo in data 23 maggio 2013.

La partecipazione nella società rispetto al 31 dicembre 2012 è rimasta immutata in n. 100.000.000 di quote del valore nominale di €1, pari al 100% del capitale sociale di €100.000.000.

Eni International BV – Amsterdam (Paesi Bassi)

L'Assemblea del 6 maggio 2013 ha approvato il bilancio al 31 dicembre 2012 che chiude con l'utile di \$8.040.140 migliaia e ha deliberato di distribuire, in una o più tranches, un dividendo di \$6.000.000 migliaia, portando a nuovo l'utile residuo di \$2.040.140 migliaia. Eni ha incassato il dividendo nel periodo maggio-dicembre 2013.

L'Assemblea del 16 dicembre 2013 ha deliberato l'aumento del capitale proprio di \$3.922.000 migliaia, a titolo di sovrapprezzo. Eni ha versato la somma di \$3.922.000 migliaia in data 17 dicembre 2013. L'Assemblea ha altresì deliberato di distribuire un dividendo di \$3.390.000 migliaia. Eni ha incassato il dividendo, in un'unica tranche, il 17 dicembre 2013.

La partecipazione nella società rispetto al 31 dicembre 2012 è rimasta immutata in n. 128.336.685 azioni del valore nominale di €5, pari al 100% del capitale sociale di €641.683.425.

Eni International Resources Ltd – Londra (Regno Unito)

L'Assemblea del 3 maggio 2013 ha approvato il bilancio al 31 dicembre 2012 che chiude con l'utile di £2.272.735 e ne ha deliberato l'attribuzione a riserva.

La partecipazione nella società rispetto al 31 dicembre 2012 è rimasta immutata in n. 49.999 azioni del valore nominale di £1, pari al 99,998% del capitale sociale di £50.000.

Eni Investments Plc – Londra (Regno Unito)

L'Assemblea del 3 maggio 2013 ha approvato il bilancio al 31 dicembre 2012 che chiude con l'utile di \$199.389.000 e ne ha deliberato l'attribuzione a riserva.

L'Assemblea del 17 dicembre 2013 ha approvato la costituzione di una riserva in conto capitale pari a \$2.000.000.000 mediante conferimento in denaro da parte del solo azionista Eni versato in pari data. Con la medesima valuta Eni ha incassato un interim dividend di \$2.700.000.000, deliberato dal Consiglio di Amministrazione della società tenuto in data 11 dicembre 2013.

La partecipazione nella società rispetto al 31 dicembre 2012 è rimasta immutata in n. 750.049.999 azioni del valore nominale di £1, pari al 99,99999% del capitale sociale di £750.050.000.

Eni Medio Oriente SpA – San Donato Milanese

L'Assemblea del 18 aprile 2013 ha approvato il bilancio al 31 dicembre 2012 che chiude con la perdita di €303.372,46 e ha deliberato di coprire la perdita mediante utilizzo per pari importo della riserva copertura perdite future.

La partecipazione nella società rispetto al 31 dicembre 2012 è rimasta immutata in n. 6.655.992 azioni del valore nominale di €1, pari al 100% del capitale sociale di €6.655.992.

Eni Mediterranea Idrocarburi SpA – Gela

L'Assemblea del 18 aprile 2012 ha approvato il bilancio al 31 dicembre 2012 che chiude con l'utile di €131.517.301,69 e ha deliberato di distribuire agli azionisti un dividendo di €131.508.000, pari a €25,29 per azione, portando a nuovo l'utile residuo di €9.301,69. Eni ha incassato il dividendo in data 31 maggio 2013.

La partecipazione nella società rispetto al 31 dicembre 2012 è rimasta immutata in n. 5.200.000 azioni del valore nominale di €1, pari al 100% del capitale sociale di €5.200.000.

Eni Mozambico SpA – San Donato Milanese

In data 28 febbraio 2013 è stata costituita la società Eni Mozambico SpA con un capitale sociale di €200.000, rappresentato da n. 200.000 azioni del valore nominale di €1. Eni ha versato la somma di €200.000 a totale liberazione delle azioni sottoscritte, pari al 100% del capitale sociale di €200.000.

L'Assemblea del 13 giugno 2013 ha approvato la costituzione di una riserva in conto capitale di €11.000.000 mediante versamento da parte del solo azionista Eni in pari data.

La partecipazione nella società al 31 dicembre 2013 è rappresentata da n. 200.000 azioni del valore nominale di €1, pari al 100% del capitale sociale di €200.000.

Eni Petroleum Co Inc – Dover (USA)

L'Assemblea del 23 aprile 2013 ha approvato il bilancio al 31 dicembre 2012 che chiude con la perdita di \$128.651.000 e ne ha deliberato il riporto a nuovo.

La partecipazione nella società rispetto al 31 dicembre 2012 è rimasta immutata in n. 2.000 azioni del valore nominale di \$50.000, pari al 63,85696% del capitale sociale di \$156.600.000.

EniPower SpA – San Donato Milanese

L'Assemblea del 5 aprile 2013 ha approvato il bilancio al 31 dicembre 2012 che chiude con l'utile di €77.146.661,58 e ha deliberato di distribuire agli azionisti, previo accantonamento alla riserva legale, un dividendo di €85.045.306,41, pari a €0,09 per azione, utilizzando allo scopo parte degli utili portati a nuovo di €11.755.977,91. Eni ha incassato il dividendo in data 16 maggio 2013.

La partecipazione nella società rispetto al 31 dicembre 2012 è rimasta immutata in n. 944.947.849 azioni del valore nominale di €1, pari al 100% del capitale sociale di €944.947.849.

Eni Power Generation NV – Bruxelles (Belgio)

L'Assemblea del 12 aprile 2013 ha approvato il bilancio al 31 dicembre 2012 che chiude con la perdita di €11.904 e ne ha deliberato il riporto a nuovo. L'Assemblea del 12 aprile 2013, in seduta straordinaria, ha inoltre deliberato la sostituzione della versione dello statuto societario da lingua olandese a lingua francese.

La partecipazione nella società rispetto al 31 dicembre 2012 è rimasta immutata in n. 516.149 azioni senza valore nominale, pari al 99,99981% del capitale sociale di €516.150.

Eni Rete oil&nonoil SpA – Roma

L'Assemblea del 10 aprile 2013 ha approvato il bilancio al 31 dicembre 2012 che chiude con la perdita di €295.571,84 e ne ha deliberato il riporto a nuovo.

La partecipazione nella società rispetto al 31 dicembre 2012 è rimasta immutata in n. 27.480.000 azioni del valore nominale di €1, pari al 100% del capitale sociale di €27.480.000.

EniServizi SpA – San Donato Milanese

L'Assemblea dell'8 aprile 2013 ha approvato il bilancio al 31 dicembre 2012 che chiude con la perdita di €13.924,69 e ha deliberato di coprire la perdita mediante utilizzo della riserva di utili portati a nuovo.

La partecipazione nella società rispetto al 31 dicembre 2012 è rimasta immutata in n. 2.602.213 azioni del valore nominale di €5,16, pari al 100% del capitale sociale di €13.427.419,08.

Eni Timor Leste SpA – San Donato Milanese

L'Assemblea del 16 aprile 2013 ha approvato il bilancio al 31 dicembre 2012 che chiude con la perdita di €3.659.412,19 e ha deliberato di coprire la perdita per €3.500.743,34 mediante utilizzo per pari importo della riserva copertura perdite future. L'Assemblea ha inoltre deliberato il riporto a nuovo per €158.668,85.

La partecipazione nella società rispetto al 31 dicembre 2012 è rimasta immutata in n. 6.841.517 azioni del valore nominale di €1, pari al 100% del capitale sociale di €6.841.517.

Eni Trading & Shipping SpA – Roma

L'Assemblea dell'11 aprile 2013 ha approvato il bilancio al 31 dicembre 2012 che chiude con la perdita di €31.267.220 e ne ha deliberato il riporto a nuovo.

La partecipazione nella società rispetto al 31 dicembre 2012 è rimasta immutata in n. 56.875.000 azioni del valore nominale di €1, pari al 94,73% del capitale sociale di €60.036.650.

Eni West Africa SpA – San Donato Milanese

L'Assemblea del 19 aprile 2013 ha approvato il bilancio al 31 dicembre 2012 che chiude con la perdita di €29.914.987,66 e ha deliberato di coprire la perdita mediante utilizzo per pari importo della riserva copertura perdite future. In pari data l'Assemblea ha approvato un incremento della riserva copertura perdite future di €22.000.000. In data 19 aprile 2013, Eni ha versato la somma di €22.000.000.

La partecipazione nella società rispetto al 31 dicembre 2012 è rimasta immutata in n. 10.000.000 azioni del valore nominale di €1, pari al 100% del capitale sociale di €10.000.000.

Eni Zubair SpA – San Donato Milanese

L'Assemblea del 18 aprile 2013 ha approvato il bilancio al 31 dicembre 2012 che chiude con l'utile di €2.041.013,36 e ha deliberato di distribuire agli azionisti un dividendo di €2.040.000, pari a €17 per azione, portando a nuovo l'utile residuo di €1.013,36. Eni ha incassato il dividendo di propria spettanza di €2.039.983 in data 15 maggio 2013.

La partecipazione nella società rispetto al 31 dicembre 2012 è rimasta immutata in n. 119.999 azioni del valore nominale di €1, pari al 99,99917% del capitale sociale di €120.000.

Est Più SpA – Gorizia

L'Assemblea del 23 aprile 2013 ha approvato il bilancio al 31 dicembre 2012 che chiude con la perdita di €655.516 e ne ha deliberato il riporto a nuovo. In data 12 dicembre 2013, Eni ha acquistato da Acegas-Aps n. 213.000 azioni del valore nominale di €10, pari al restante 30% del capitale sociale, per un importo di €3.960.000.

La partecipazione nella società rispetto al 31 dicembre 2012 è variata da n. 497.000 azioni a n. 710.000 azioni del valore nominale di €10, pari al 100% del capitale sociale di €7.100.000.

Floaters SpA – San Donato Milanese

In data 30 dicembre 2013, Eni ha acquistato da Saipem SpA n. 200.120.000 azioni del valore nominale di €1, pari al 100% del capitale sociale di €200.120.000 della Floaters SpA, per un importo di €336.120.000.

La partecipazione nella società al 31 dicembre 2013 è rappresentata da n. 200.120.000 azioni del valore nominale di €1, pari al 100% del capitale sociale di €200.120.000.

Hotel Assets Ltd (in liquidazione) – Londra (Regno Unito)

In data 10 maggio 2013, il liquidatore ha depositato il bilancio finale di liquidazione che chiude con un saldo pari a zero a seguito della distribuzione, operata in data 8 maggio 2013, dell'attivo risultante di £376.482,28.

La società è stata cancellata in data 22 agosto 2013.

leoc SpA – San Donato Milanese

L'Assemblea del 16 aprile 2013 ha approvato il bilancio al 31 dicembre 2012 che chiude con la perdita di €21.442.894,47 e ha deliberato di coprire la perdita mediante utilizzo per pari importo della riserva copertura perdite future.

La partecipazione nella società rispetto al 31 dicembre 2012 è rimasta immutata in n. 18.331 azioni del valore nominale di €1.000, pari al 100% del capitale sociale di €18.331.000.

Immobiliare Est SpA – San Donato Milanese

L'Assemblea del 3 aprile 2013 ha approvato il bilancio al 31 dicembre 2012 che chiude con la perdita di €844.043,41 e ne ha deliberato il riporto a nuovo.

In data 22 marzo 2013, Eni ha ceduto il 100% del pacchetto azionario di Immobiliare Est SpA ad EniServizi SpA, per un corrispettivo totale di €12.900.000.

LNG Shipping SpA – San Donato Milanese

L'Assemblea del 10 aprile 2013 ha approvato il bilancio al 31 dicembre 2012 che chiude con l'utile di €23.157.071,70 e ha deliberato, previo accantonamento alla riserva legale, di distribuire agli azionisti un dividendo di €21.998.988, pari a €0,09132 per azione, portando a nuovo l'utile residuo di €230,11. Eni ha incassato il dividendo in data 26 aprile 2013.

L'Assemblea del 29 novembre 2013 ha approvato la distribuzione agli azionisti di un dividendo straordinario di €130.838.829,73, pari a €0,543125072 per azione. Eni ha incassato il dividendo in data 13 dicembre 2013.

La partecipazione nella società rispetto al 31 dicembre 2012 è rimasta immutata in n. 240.900.000 azioni del valore nominale di €1, pari al 100% del capitale sociale di €240.900.000.

Raffineria di Gela SpA – Gela

L'Assemblea del 28 marzo 2013 ha approvato il bilancio al 31 dicembre 2012 che chiude con la perdita di €655.739.288,92. L'Assemblea ha deliberato di ripianare la perdita dell'esercizio 2012 e degli esercizi precedenti per complessivi €668.631.043,48, per €136.740.000 mediante azzeramento dell'intero capitale sociale con conseguente annullamento delle 265.000 azioni del valore nominale di €516 e per €38.336.559,20 mediante l'utilizzo delle riserve disponibili. L'Assemblea ha inoltre deliberato di aumentare il capitale sociale di €15.000.000 mediante emissione di n. 15.000.000 nuove azioni ordinarie del valore nominate di €1 per azione e di costituire una riserva per copertura perdite per €559.000.000 mediante versamento di pari importo da parte dell'azionista e ripianare quindi la restante perdita di €493.554.484,28 tramite l'utilizzo della riserva per copertura perdite allo scopo costituita. In data 28 marzo 2013, Eni ha sottoscritto n. 15.000.000 azioni del valore nominale di €1 per azione e ha versato, a completa liberazione delle azioni sottoscritte, la somma di €15.000.000 unitamente alla somma di €559.000.000 per la costituzione della riserva copertura perdite per un totale di €574.000.000.

La partecipazione nella società rispetto al 31 dicembre 2012 è variata da n. 265.000 azioni del valore nominale di €516 a n. 15.000.000 azioni del valore nominale di €1, pari al 100% del capitale sociale di €15.000.000.

Saipem SpA – San Donato Milanese

L'Assemblea del 30 aprile 2013 ha approvato il bilancio al 31 dicembre 2012 che chiude con l'utile di €437.027.097,54 e ha deliberato di distribuire agli azionisti un dividendo di €0,68 per le azioni ordinarie e di €0,71 per le azioni di risparmio, pari complessivamente a €298.818.088,79, portando a nuovo l'utile residuo di €138.209.008,75. Eni ha incassato il dividendo di propria spettanza di €128.807.848,76 in data 23 maggio 2013.

La partecipazione nella società rispetto al 31 dicembre 2012 è rimasta immutata in n. 189.423.307 azioni ordinarie del valore nominale di €1, pari al 42,91315% del capitale sociale di €441.410.900.

Servizi Aerei SpA – San Donato Milanese

L'Assemblea del 10 aprile 2013 ha approvato il bilancio al 31 dicembre 2012 che chiude con l'utile di €149.453,90 e ha deliberato, previo accantonamento alla riserva legale di €7.472,70, di distribuire un dividendo di €141.550,20, pari a €0,00268 per azione, portando a nuovo l'utile residuo di €431,00. Eni ha incassato il dividendo in data 29 aprile 2013.

L'Assemblea straordinaria del 26 giugno 2013, su proposta del Consiglio di Amministrazione della società tenuto in data 13 giugno 2013, ha deliberato di aumentare il capitale sociale da €52.817.238 a €79.817.238 mediante l'emissione di n. 27.000.000 di azioni ordinarie del valore nominale di €1 per azione. In data 26 giugno 2013, Eni ha sottoscritto n. 27.000.000 azioni del valore nominale di €1 per azione. A completa liberazione delle azioni sottoscritte, Eni ha versato €27.000.000.

La partecipazione nella società rispetto al 31 dicembre 2012 è variata da n. 52.817.238 azioni a n. 79.817.238 azioni del valore nominale di €1, pari al 100% del capitale sociale di €79.817.238.

Servizi Fondo Bombe Metano SpA – Roma

L'Assemblea del 22 aprile 2013 ha approvato il bilancio al 31 dicembre 2012 che chiude con l'utile di €496.920 e ha deliberato, previo accantonamento alla riserva legale, di portare a nuovo l'utile residuo di €472.074.

La partecipazione nella società rispetto al 31 dicembre 2012 è rimasta immutata in n. 26.115.385 azioni del valore nominale di €0,52, pari al 100% del capitale sociale di €13.580.000,20.

Società Adriatica Idrocarburi SpA – S. Giovanni Teatino (CH)

L'Assemblea del 16 aprile 2013 ha approvato il bilancio al 31 dicembre 2012 che chiude con la perdita di €215.496.675,20 e ha deliberato di coprire la perdita mediante utilizzo per pari importo della riserva sovrapprezzo azioni.

La partecipazione nella società rispetto al 31 dicembre 2012 è rimasta immutata in 14.738.000 azioni del valore nominale di €1, pari al 100% del capitale sociale di €14.738.000.

Società Ionica Gas SpA – S. Giovanni Teatino (CH)

L'Assemblea del 19 aprile 2013 ha approvato il bilancio al 31 dicembre 2012 che chiude con la perdita di €36.646.100,24 e ha deliberato di coprire la perdita mediante utilizzo per pari importo di parte della riserva sovrapprezzo disponibile. In pari data l'Assemblea ha inoltre approvato la costituzione di una riserva in conto capitale di €96.000.000. In data 19 aprile 2013, Eni ha versato la somma di €96.000.000.

L'Assemblea del 1 agosto 2013 ha approvato l'incremento di €310.000.000 della riserva in conto capitale tramite versamento dell'azionista per pari importo. In data 1 agosto 2013, Eni ha versato la somma di €310.000.000.

La partecipazione nella società rispetto al 31 dicembre 2012 è rimasta immutata in n. 11.452.500 azioni del valore nominale di €1, pari al 100% del capitale sociale di €11.452.500.

Società Oleodotti Meridionali – SOM SpA - San Donato Milanese

L'Assemblea del 16 aprile 2013 ha approvato il bilancio al 31 dicembre 2012 che chiude con l'utile di €202.729,16 e ha deliberato di distribuire agli azionisti un dividendo di €308.500, pari a €0,10 per azione, composto da €202.729,16 riveniente dall'utile di esercizio 2012 e da €105.770,84 tramite utilizzo per pari importo della riserva sovrapprezzo azioni. Eni ha incassato il dividendo di propria spettanza di €215.950 in data 20 giugno 2013.

La partecipazione nella società rispetto al 31 dicembre 2012 è rimasta immutata in n. 2.159.500 azioni del valore nominale di €1, pari al 70% del capitale sociale di €3.085.000.

Società Petroliera Italiana SpA – San Donato Milanese

L'Assemblea del 18 aprile 2013 ha approvato il bilancio al 31 dicembre 2012 che chiude con la perdita di €142.523,21 e ne ha deliberato il riporto a nuovo.

La partecipazione nella società rispetto al 31 dicembre 2012 è rimasta immutata in n. 73.013.797 azioni del valore nominale di €0,52, pari al 99,96413% del capitale sociale di €37.980.800.

Syndial SpA – Attività diversificate – San Donato Milanese

L'Assemblea del 10 aprile 2013 ha approvato il bilancio al 31 dicembre 2012 che chiude con la perdita di €252.135.959,41. L'Assemblea ha deliberato di eliminare, tenuto conto degli art. 2328 e 2346 del Codice Civile, l'indicazione del valore nominale di tutte le azioni ordinarie rappresentative del capitale sociale, precedentemente pari a €0,14 ciascuna, con la conseguenza che il valore nominale delle azioni stesse resta inespresso. L'Assemblea ha altresì deliberato di coprire la perdita mediante l'utilizzo della riserva indisponibile per €7.705.058,43 e la riduzione del capitale sociale da €445.534.660,48 a €201.103.759,50. L'Assemblea ha poi deliberato di raggruppare le n. 3.182.390.432 azioni in circolazione in ragione di una azione di nuova emissione ogni 4 azioni possedute. Pertanto, il capitale sociale di €201.103.759,50 risulta rappresentato da n. 795.597.608 nuove azioni prive di indicazione del valore nominale. L'Assemblea ha inoltre deliberato di aumentare il capitale sociale da €201.103.759,50 a €447.739.017,98 mediante l'emissione di n. 795.597.608 nuove azioni prive di indicazione del valore nominale, da offrire in opzione agli azionisti a pagamento in ragione di n. 1 azione di nuova emissione ogni n. 1 azione posseduta. In data 10 aprile 2013, Eni ha sottoscritto n. 795.595.735 azioni prive di indicazione del valore nominale. A completa liberazione delle azioni sottoscritte, Eni ha versato €246.634.677,85.

In data 4 giugno 2013, Eni ha sottoscritto n. 5 azioni prive di indicazione del valore nominale, non optate da soci terzi. A completa liberazione delle azioni sottoscritte, Eni ha versato €1,55.

La partecipazione nella società rispetto al 31 dicembre 2012 è variata da n. 3.182.382.940 azioni a n. 1.591.191.475 azioni prive di indicazione del valore nominale, pari al 99,99976% del capitale sociale di €447.739.017,98.

Tecnomare Società per lo Sviluppo delle Tecnologie Marine SpA – Venezia

L'Assemblea del 16 aprile 2013 ha approvato il bilancio al 31 dicembre 2012 che chiude con l'utile di €11.210.437,01 e ha deliberato di distribuire agli azionisti un dividendo di €11.208.000, pari a €28,02 per azione, portando a nuovo l'utile residuo di €2.437,01. Eni ha incassato il dividendo in data 16 settembre 2013.

La partecipazione nella società rispetto al 31 dicembre 2012 è rimasta immutata in n. 400.000 azioni del valore nominale di €5,16, pari al 100% del capitale sociale di €2.064.000.

TIGÁZ Tisztántúli Gázszolgáltató Zártkörűen Működő Részvénytársaság – Hajduszoboszló (Ungheria)

L'Assemblea del 28 marzo 2013 ha approvato il bilancio al 31 dicembre 2012 che chiude con una perdita di 75.673.338.089 fiorini ungheresi e ne ha deliberato il riporto a nuovo. Nel corso del 2013 Eni ha acquistato dai soci di minoranza n. 7.683.023 azioni per un importo di 8.144.145.989 fiorini ungheresi.

La partecipazione nella società rispetto al 31 dicembre 2012 è variata da n. 8.955.889 a n. 16.638.912 azioni del valore nominale di 1.000 fiorini ungheresi, pari al 97,87595% del capitale sociale di 17.000.000.000 fiorini ungheresi.

Trans Tunisian Pipeline Company SpA – San Donato Milanese

L'Assemblea del 12 aprile 2013 ha approvato il bilancio al 31 dicembre 2012 che chiude con l'utile di €89.591.428,08 e ha deliberato di distribuire agli azionisti un dividendo di €89.591.310, pari a €815,95 per azione, utilizzando allo scopo utili portati a nuovo di €226,66 e portando a nuovo l'utile residuo di €344,74. Eni ha incassato il dividendo in data 29 aprile 2013.

La partecipazione nella società rispetto al 31 dicembre 2012 è rimasta immutata in n. 109.800 azioni del valore nominale di €10, pari al 100% del capitale sociale di €1.098.000.

Versalis SpA – San Donato Milanese

L'Assemblea del 23 aprile 2013 ha approvato il bilancio al 31 dicembre 2012 che chiude con la perdita di €593.283.617 che sommata alla perdita relativa agli esercizi precedenti di €508.672.896 ammonta complessivamente ad €1.101.956.513, a fronte di un capitale sociale interamente versato di €1.553.400.000 e riserve per €102.018.592. L'Assemblea ha deliberato di eliminare l'indicazione del valore nominale di tutte le azioni ordinarie rappresentative del capitale sociale, precedentemente pari a €1 ciascuna, con la conseguenza che il valore nominale delle azioni stesse resta inespresso. L'Assemblea ha altresì deliberato di coprire la perdita complessiva di €1.101.956.513 mediante l'integrale utilizzo delle riserve disponibili per €102.018.592 e la riduzione del capitale sociale da €1.553.400.000 a €553.462.079, con conseguente annullamento di n. 999.937.921 azioni. L'Assemblea ha inoltre deliberato di ricostituire il capitale sociale all'ammontare di €1.553.400.000 mediante l'emissione di n. 999.937.921 nuove azioni ordinarie prive di indicazione del valore nominale, da offrire in opzione all'unico azionista. In data 23 aprile 2013, Eni ha sottoscritto n. 999.937.921 azioni prive di indicazione del valore nominale. A completa liberazione delle azioni sottoscritte, Eni ha versato €999.937.921.

La partecipazione nella società rispetto al 31 dicembre 2012 è rimasta immutata in n. 1.553.400.000 azioni prive di indicazione del valore nominale, pari al 100% del capitale sociale di €1.553.400.000.

Imprese collegate e a controllo congiunto al 31 dicembre 2013**ACAM Clienti SpA – La Spezia**

L'Assemblea del 28 giugno 2013 ha approvato il bilancio al 31 dicembre 2012 che chiude con l'utile di €549.511,39 e ne ha deliberato, previo accantonamento alla riserva legale e statutaria, l'accantonamento a riserva straordinaria per €439.609,11.

La partecipazione nella società rispetto al 31 dicembre 2012 è rimasta immutata in n. 5.880 azioni del valore nominale di €10, pari al 49% del capitale sociale di €120.000.

Distribuidora de Gas Cuyana SA – Buenos Aires (Argentina)

L'Assemblea del 4 aprile 2013 ha approvato il bilancio al 31 dicembre 2012 che chiude con l'utile di 4.170.255,13 pesos argentini e ha deliberato, previo accantonamento alla riserva legale, di distribuire agli azionisti un dividendo di 22.588.908,35 pesos argentini, pari a 0,111632145 pesos argentini per azione, utilizzando allo scopo parte della riserva facoltativa per future distribuzioni di dividendi di 18.804.495,80 pesos argentini. Eni al 31 dicembre 2013 ha incassato il dividendo di propria spettanza di 1.545.081,33 pesos argentini.

La partecipazione nella società rispetto al 31 dicembre 2012 è rimasta immutata in n. 13.840.828 azioni del valore nominale di 1 peso argentino, pari al 6,84% del capitale sociale di 202.351.288 pesos argentini.

Distribuidora de Gas del Centro SA – Buenos Aires (Argentina)

L'Assemblea del 4 aprile 2013 ha approvato il bilancio al 31 dicembre 2012 che chiude con l'utile di 13.033.398,11 pesos argentini e ha deliberato, previo accantonamento alla riserva legale, di distribuire agli azionisti un dividendo di 60.171.446,25 pesos argentini, pari a 0,375 pesos argentini per azione, utilizzando allo scopo parte della riserva facoltativa per future distribuzioni di dividendi di 47.789.718,05. Eni al 31 dicembre 2013 ha incassato il dividendo di propria spettanza di 18.863.748,39 pesos argentini.

La partecipazione nella società rispetto al 31 dicembre 2012 è rimasta immutata in n. 50.303.329 del valore nominale di 1 peso argentino, pari al 31,35% del capitale sociale di 160.457.190 pesos argentini.

Eni East Africa SpA – San Donato Milanese

L'Assemblea del 19 aprile 2013 ha approvato il bilancio al 31 dicembre 2012 che chiude con la perdita di €405.274.912,45, di cui €145.288.866,70 già coperti dall'Assemblea del 29 giugno 2012 e che pertanto residua in €259.986.045,75 e ha deliberato di coprire la perdita mediante utilizzo per pari importo della riserva copertura perdite future. L'Assemblea del 28 giugno 2013 ha approvato la costituzione di una riserva in conto capitale di €291.000.000 mediante versamento pro quota degli azionisti di una prima tranche di €70.000.000 e di successive tranche da richiamarsi coerentemente ai fabbisogni della società. In data 28 giugno 2013, Eni ha versato la quota di propria spettanza pari a €49.999,999.

La partecipazione nella società rispetto al 31 dicembre 2012 è rimasta immutata in n. 14.285.714 azioni del valore nominale di €1, pari al 71,42857% del capitale sociale di €20.000.000.

Est Reti Elettriche SpA – Gorizia

L'Assemblea del 23 aprile 2013 ha approvato il bilancio al 31 dicembre 2012 che chiude con l'utile di €434.601 e ne ha deliberato il riporto a nuovo. In data 12 dicembre 2013, Eni ha ceduto la totalità delle azioni in suo possesso ad Acegas-Aps per un importo complessivo di €11.685.000.

Eteria Parohis Aeriou Thessalias AE – Larissa (Grecia)

L'Assemblea del 12 aprile 2013 ha approvato il bilancio al 31 dicembre 2012 che chiude con l'utile di €12.828.889,16 e ha deliberato, previo accantonamento alla riserva legale, di distribuire agli azionisti un dividendo di €12.187.444,70. Eni ha incassato il dividendo di propria spettanza di €5.971.847,90 in data 5 giugno 2013.

La partecipazione nella società rispetto al 31 dicembre 2012 è rimasta immutata in n. 38.445.008 azioni del valore nominale di €1, pari al 49% del capitale sociale di €78.459.200.

Eteria Parohis Aeriou Thessalonikis AE – Ampelokipi-Menemeni (Grecia)

L'Assemblea del 12 marzo 2013 ha approvato il bilancio al 31 dicembre 2012 che chiude con l'utile di €24.569.783,26 e ha deliberato, previo accantonamento alla riserva legale, di distribuire agli azionisti un dividendo di €23.341.294,10. Eni ha incassato il dividendo di propria spettanza di €11.437.234,11 in data 3 giugno 2013.

La partecipazione nella società rispetto al 31 dicembre 2012 è rimasta immutata in n. 116.546.500 azioni del valore nominale di €1, pari al 49% del capitale sociale di €237.850.000.

Inversora de Gas Cuyana SA – Buenos Aires (Argentina)

L'Assemblea del 4 aprile 2013 ha approvato il bilancio al 31 dicembre 2012 che chiude con l'utile di 924.634,56 pesos argentini e ha deliberato, previo accantonamento alla riserva legale, di distribuire agli azionisti un dividendo di 10.520.343,26 pesos argentini, pari a 1,753039935 pesos argentini per azione, utilizzando allo scopo parte della riserva facoltativa per future distribuzione di dividendi di 9.641.940,43. Eni al 31 dicembre 2013 ha incassato il dividendo di propria spettanza di 7.995.460,88 pesos argentini.

La partecipazione nella società rispetto al 31 dicembre 2012 è rimasta immutata in n. 4.560.912 azioni del valore nominale di 10 pesos argentini, pari al 76% del capitale sociale di 60.012.000 pesos argentini.

Inversora de Gas del Centro SA – Buenos Aires (Argentina)

L'Assemblea del 4 aprile 2013 ha approvato il bilancio al 31 dicembre 2012 che chiude con l'utile di 5.713.179,06 pesos argentini e ha deliberato, previo accantonamento alla riserva legale, di distribuire agli azionisti un dividendo di 29.687.437,59 pesos argentini, pari a 4,365029346 pesos argentini per azione, utilizzando allo scopo parte della riserva facoltativa per future distribuzioni di dividendi di 24.259.917,48. Eni al 31 dicembre 2013 ha incassato il dividendo di propria spettanza di 7.421.859,40 pesos argentini.

La partecipazione nella società rispetto al 31 dicembre 2012 è rimasta immutata in n. 1.700.300 azioni del valore nominale di 10 pesos argentini, pari al 25% del capitale sociale di 68.012.000 pesos argentini.

Isontina Reti Gas SpA – Gradisca d'Isonzo

L'Assemblea del 29 maggio 2013 ha approvato il bilancio al 31 dicembre 2012 che chiude con l'utile di €79.043 e ne ha deliberato l'accantonamento alla riserva legale. In data 30 settembre 2013, Eni ha ceduto n. 349.000 azioni ad Acegas-APS, per un importo di €3.490.000.

La partecipazione nella società rispetto al 31 dicembre 2012 è variata da n. 1.221.500 a n. 872.500 azioni del valore nominale di €10, pari al 50% del capitale sociale di €17.450.000.

Mariconsult SpA – Milano

L'Assemblea del 19 aprile 2013 ha approvato il bilancio al 31 dicembre 2012 che chiude con l'utile di €203.879,86 e ha deliberato di distribuire agli azionisti un dividendo di €190.000, pari a €95 per azione, portando a nuovo l'utile residuo di €13.879,86. Eni ha incassato il dividendo di propria spettanza di €95.000 in data 21 giugno 2013.

La partecipazione nella società rispetto al 31 dicembre 2012 è rimasta immutata in n. 1.000 azioni del valore nominale di €60, pari al 50% del capitale sociale di €120.000.

Raffineria di Milazzo ScpA – Milazzo

L'Assemblea del 22 aprile 2013 ha approvato il bilancio al 31 dicembre 2012 che chiude in pareggio.

La partecipazione nella società rispetto al 31 dicembre 2012 è rimasta immutata in n. 175.000 azioni del valore nominale di €488,98, pari al 50% del capitale sociale di €171.143.000.

Seram SpA – Fiumicino

L'Assemblea del 19 aprile 2013 ha approvato il bilancio al 31 dicembre 2012 che chiude con l'utile di €230.974,17 e ne ha deliberato il riporto a nuovo, previo accantonamento alla riserva legale e altre riserve.

La partecipazione nella società rispetto al 31 dicembre 2012 è rimasta immutata in n. 1.500 azioni del valore nominale di €142, pari al 25% del capitale sociale di €852.000.

Transmed SpA – Milano

L'Assemblea del 19 aprile 2013 ha approvato il bilancio al 31 dicembre 2012 che chiude con l'utile di €7.758.250,01 e ha deliberato di distribuire agli azionisti un dividendo di €7.680.000, pari a €32 per azione, portando a nuovo l'utile residuo di €78.250,01. Eni ha incassato il dividendo di propria spettanza di €3.840.000 in data 24 giugno 2013.

La partecipazione nella società rispetto al 31 dicembre 2012 è rimasta immutata in n. 120.000 azioni del valore nominale di €1, pari al 50% del capitale sociale di €240.000.

Transmediterranean Pipeline Company Ltd - St. Helier (Channel Islands)

L'Assemblea del 12 settembre 2013 ha approvato il bilancio al 31 dicembre 2012 che chiude con l'utile di \$16.046.788 e ne ha deliberato l'attribuzione a riduzione delle perdite portate a nuovo degli esercizi precedenti.

La partecipazione nella società rispetto al 31 dicembre 2012 è rimasta immutata in n. 515.500 azioni del valore nominale di \$10, pari al 50% del capitale sociale di \$10.310.000.

Unión Fenosa Gas SA – Madrid (Spagna)

L'Assemblea del 25 luglio 2013 ha approvato il bilancio al 31 dicembre 2012 che chiude con l'utile di €260.380.844,84 e ha deliberato, previa deduzione di un acconto sul dividendo dell'esercizio 2012 di €180.246.000 (pari a €330 per azione, deliberato dal Consiglio di Amministrazione il 12 dicembre 2012), il riporto a nuovo di €80.134.844,84.

La partecipazione nella società rispetto al 31 dicembre 2012 è rimasta immutata in n. 273.100 azioni del valore nominale di €60, pari al 50% del capitale sociale di €32.772.000.

Vega Parco Scientifico e Tecnologico di Venezia Scarl – Venezia

L'Assemblea del 28 giugno 2013 ha approvato il bilancio al 31 dicembre 2012 che chiude con la perdita di €5.673.110. L'Assemblea ha deliberato di coprire parzialmente la perdita mediante l'utilizzo integrale delle riserve iscritte in bilancio, per €605.681 la riserva legale e per €2.591.493 la riserva straordinaria, rinviando la copertura della residua perdita di €2.475.936 in sede di Assemblea straordinaria. L'Assemblea straordinaria del 26 luglio 2013 ha approvato la situazione al 31 maggio 2013 che evidenzia una perdita di periodo di €1.580.852 che sommata a quella del 31 dicembre 2012 di €5.673.110 determina una perdita complessiva di €7.253.962. L'Assemblea ha altresì deliberato di ripianare le perdite al 31 maggio 2013 che residuano in €4.056.789 a seguito dell'integrale utilizzo per €2.591.493 della riserva straordinaria e per €605.681 della riserva legale, mediante la riduzione del capitale sociale da €12.411.876 a €8.355.087, ed il successivo aumento del capitale sociale fino ad un massimo di €12.000.000. Alla data del 30 settembre 2013, termine per l'esercizio del diritto di opzione, un solo socio ha sottoscritto l'aumento.

La partecipazione nella società rispetto al 31 dicembre 2012 è variata da n. 1 quota del valore nominale di €349.440 a n. 1 quota del valore nominale di €235.226, pari al 2,81449% del capitale sociale di €8.357.695.

Venezia Technologie SpA – Porto Marghera (Venezia)

L'Assemblea del 23 aprile 2013 ha approvato il bilancio al 31 dicembre 2012 che chiude con l'utile di €254.977 e ha deliberato di distribuire ai soci un dividendo di €120.000, pari a €800 per azione, portando a nuovo l'utile residuo. Eni ha incassato il dividendo di propria spettanza di €60.000 nel periodo maggio-settembre 2013.

La partecipazione nella società rispetto al 31 dicembre 2012 è rimasta immutata in n. 75 azioni del valore nominale di €1.000, pari al 50% del capitale sociale di €150.000.

Corrispettivi di revisione contabile e dei servizi diversi dalla revisione

Tipologia del servizio	Soggetto che ha erogato il servizio	Destinatario	Compensi 2013 (€ migliaia)
Revisione legale dei conti	Revisore della capogruppo	Società capogruppo	9.488
Servizi di attestazione	Revisore della capogruppo	Società capogruppo	147
Servizi di consulenza fiscale	Revisore della capogruppo	Società capogruppo	0
Altri servizi ⁽¹⁾	Revisore della capogruppo	Società capogruppo	812
Revisione legale dei conti	i) Revisore della capogruppo ⁽²⁾	i) Società controllate	6.896
	ii) Rete del revisore della capogruppo ⁽³⁾	ii) Società controllate	11.436
Servizi di attestazione	i) Revisore della capogruppo ⁽⁴⁾	i) Società controllate	106
	ii) Rete del revisore della capogruppo ⁽⁵⁾	ii) Società controllate	163
Servizi di consulenza fiscale	i) Revisore della capogruppo	i) Società controllate	0
	ii) Rete del revisore della capogruppo	ii) Società controllate	21
Altri servizi ⁽⁶⁾	Revisore della capogruppo	i) Società controllate	307
	Rete del revisore della capogruppo	ii) Società controllate	242
Totale			29.618

(1) Gli altri servizi di revisione forniti alla capogruppo dalla Reconta Ernst & Young SpA sono relativi alla revisione del bilancio di sostenibilità e alla verifica sui riaddebiti dei costi.

(2) Di cui €279 migliaia per attività di revisione legale resa a società a controllo congiunto.

(3) Di cui €970 migliaia per attività di revisione legale resa a società a controllo congiunto.

(4) Di cui €9 migliaia per servizi di attestazione resi a società a controllo congiunto.

(5) Di cui €70 migliaia per servizi di attestazione resi a società a controllo congiunto.

(6) Gli altri servizi di revisione forniti alle società controllate dalla Reconta Ernst & Young SpA e dalla sua rete sono relativi principalmente alla revisione del bilancio di sostenibilità.

Ufficio rapporti con gli investitori

Piazza Ezio Vanoni, 1 - 20097 San Donato Milanese (MI)

Tel. +39-0252051651 - Fax +39-0252031929

e-mail: investor.relations@eni.com

**eni spa**

Sede legale in Roma, Piazzale Enrico Mattei, 1

Capitale sociale al 31 dicembre 2013:

euro 4.005.358.876 interamente versato

Registro delle Imprese di Roma,

codice fiscale 00484960588

partita IVA 00905811006

Sedi secondarie:

San Donato Milanese (MI) - Via Emilia, 1

San Donato Milanese (MI) - Piazza Ezio Vanoni, 1

Pubblicazioni

Relazione Finanziaria Annuale redatta

ai sensi dell'art. 154-ter c. 1 del D.Lgs. 58/1998

Annual Report

Annual Report on Form 20-F redatto per il deposito

presso la US Securities and Exchange Commission

Fact Book (in italiano e in inglese)

Eni in 2013 (in inglese)

Relazione Finanziaria Semestrale Consolidata al 30 giugno

redatta ai sensi dell'art. 154-ter c. 2 del D.Lgs. 58/1998

Interim consolidated report as of June 30

Relazione sul governo societario e gli assetti proprietari

redatta ai sensi dell'art. 123-bis del D.Lgs. 58/1998

(in italiano e in inglese)

Relazione sulla Remunerazione redatta ai sensi

dell'art. 123-ter del D.Lgs. 58/1998 (in italiano e in inglese)

Sito internet: eni.com

Centralino: +39-0659821

Numero verde: 800940924

Casella e-mail: segreteriasocietaria.azionisti@eni.com

ADRs/Depositary

BNY Mellon Shareowner Services

P.O. Box 30170

College Station, TX 77842-3170

shrrelations@cpushareownerservices.com

Overnight correspondence should be sent to:

BNY Mellon Shareowner Services

211 Quality Circle, Suite 210

College Station, TX 77845

Toll Free numbers for domestic calls: - 1-888-269-2377

Number for International calls: - 201-680-6825

Institutional Investors' contacts for issuances/cancellations of ADRs:

UK: Mark Lewis - Tel. +44 (0) 20 7964 6089;

mark.lewis@bnymellon.com

USA: Kristen Resch Enea - Tel. +1 212 815 2213;

kristen.resch@bnymellon.com

Hong Kong: Herston Powers - Tel. +852 2840 9868;

Herston.Powers@bnymellon.com

Copertina: Inarea - Roma

Impaginazione e supervisione: Korus - Roma

Stampa: Stabilimento Tipografico Ugo Quintily SpA - Roma

Stampato su carta ecologica: Gardapat 13 Kiara - Cartiere del Garda

eni conferma la sua presenza nei principali indici di sostenibilità



eni.com



Assemblea Ordinaria e Straordinaria di Eni SpA, 8 maggio 2014

Risposte a domande pervenute prima dell'Assemblea ai sensi dell'art. 127-ter
del d.lgs. n. 58/1998¹

Domande pervenute dall'azionista **Fondazione Culturale Responsabilità
Etica**

*A. Consociate Eni residenti in paradisi fiscali e in altri regime fiscali privilegiati e
giurisdizioni offshore (in co-operation with Re: Common)*

**Risposta: breve premessa alle risposte in materia di società residenti in paesi
a bassa fiscalità.**

Come evidenziato nel bilancio al 31 dicembre 2013, Eni possiede 16 partecipazioni, di cui 12 controllate e 4 collegate, in società residenti o con filiali in Stati o territori a fiscalità privilegiata. Il numero è rimasto invariato rispetto al 2012. Eni all'interno del proprio sistema normativo (MSG Fiscale) si è assunta l'impegno di non costituire società in Paradisi Fiscali ed uscire, per quanto possibile, da quelli esistenti che, ricordiamo, per la grande maggioranza derivano da acquisizioni di società effettuate sul mercato negli scorsi anni.

Secondo la normativa in vigore, il reddito prodotto da tali società è soggetto in Italia ad imposizione fiscale, salvo i casi in cui sia stato ottenuto un provvedimento di esonero da parte dell'Amministrazione Finanziaria Italiana a seguito della dimostrazione di una delle seguenti esimenti:

¹ Come indicato nell'avviso di convocazione dell'Assemblea, i soci possono porre domande prima dell'Assemblea facendole pervenire alla società entro il 5 maggio 2014. Alle domande pervenute successivamente a tale data la società non assicura risposta.



(i – prima esimente) che la società svolga, come sua principale attività, un effettiva attività commerciale o industriale nel mercato del Paese o territorio considerato a fiscalità privilegiata;

(ii – seconda esimente) che il reddito prodotto sia assoggettato ad imposizione fiscale ordinaria in uno Stato o territorio diverso da quelli considerati a fiscalità privilegiata.

Pertanto la localizzazione delle società in Paesi o territori a regime fiscale privilegiato non è determinato dall'ottenimento di benefici fiscali. Inoltre la normativa CFC italiana è una delle più restrittive in ambito OCSE e non consente alcuna auto valutazione sulla sua non applicabilità, ma richiede un interpello obbligatorio all'Agenzia delle Entrate per la sua disapplicazione.

Di queste società:

- 10 sono assoggettate ad imposizione in Italia e quindi non godono di alcun beneficio fiscale, di cui:
 - o n. 6 riconducibili ad Eni S.p.A (4 controllate e 2 collegate);
 - o n. 4 riconducibili a Saipem (3 controllate, 1 collegata);
- 5 hanno ottenuto il provvedimento di esonero perché soggette ad imposizione fiscale ordinaria in un territorio o Paese diverso da quelli a regime fiscale privilegiato, quindi, in ultimo, non godono di alcun beneficio fiscale;
- 1 ha ottenuto il provvedimento di esonero perché svolge la propria attività commerciale esclusivamente nel mercato del Paese o territorio a fiscalità privilegiata, dove risulta localizzata e residente.

Per un Gruppo che consta di circa 500 società tra controllate e collegate, il numero di 10 società assoggettabili ad imposta in Italia è assolutamente insignificante in termini numerici sia assoluti che proporzionali. Inoltre le n.6 società riconducibili ad Eni Spa si stima generino una imposta IRES-CFC pari ad Euro 600.000 con riferimento al periodo d'imposta 2013, la cui dichiarazione verrà presentata entro la fine di settembre 2014.

Per il Gruppo Eni, avendo una struttura societaria composta da Holding e Subholding da cui transitano i dividendi verso Eni SpA, si verificano le condizioni per l'applicazione della normativa CFC White List (vedi punto 10 Eni International BV). Eni ha provveduto ad inoltrare all'Agenzia delle Entrate apposita istanza di disapplicazione per n. 15 controllate non aventi sede in paesi a bassa fiscalità, bensì in Europa, dimostrando che l'insediamento



all'estero non rappresenta una costruzione artificiosa volta a conseguire un indebito vantaggio fiscale. Tutte queste istanze sono state accolte.

1. Eni Algeria Ltd Sàrl, Luxembourg; Eni Pakistan Ltd Sàrl, Luxembourg

- 1.1 Se Eni Algeria Ltd Sàrl paga le imposte in Algeria attraverso EURL Eni Algerie e in Olanda (VAT e imposte sul reddito), perché paga anche imposte in Lussemburgo "for a minimum amount of USD 1,538"?

Risposta: EURL Eni Algerie, società di diritto locale algerino, agirà su mandato di Eni Algeria Ltd Sarl quale operatore per lo sviluppo del Blocco 212.

EURL Eni Algerie è una società no-profit che, svolgendo il ruolo di operatore, conformemente alla prassi petrolifera riaddebita i costi ai partner senza realizzare alcun margine.

Eni Algeria Ltd Sàrl pagherà invece imposte in Algeria sui redditi ivi prodotti con aliquota del 38% (oltre alla tassazione eccezionale sui profitti in funzione dei livelli produttivi), tramite la stabile organizzazione rappresentata dalla propria attività mineraria.

Eni Algeria Ltd Sàrl sarà anche assoggetta a imposizione sul reddito in Olanda, in quanto ivi residente. Il credito d'imposta di cui beneficerà per le imposte assolte dalla propria stabile organizzazione in Algeria eviterà la doppia imposizione economica degli stessi utili. La norma olandese, infatti, mira solo a eliminare la doppia imposizione.

Eni Algeria Ltd Sàrl, società di diritto Lussemburghese è assoggettata in Lussemburgo ad una "minimum income tax" non essendo fiscalmente residente nel Paese.



- 1.2 La consociata sta accumulando perdite dal momento che il Blocco 212 non è ancora in produzione? Quando è previsto l'avvio?

Risposta: La società ha accumulato perdite legate alle attività esplorative pregresse effettuate fino ad oggi. Le attività di sviluppo sono sospese in attesa delle autorizzazioni da parte delle autorità locali sulla configurazione finale del progetto.

- 1.3 E' soggetta a imposte sul reddito in Olanda con un tax rate del 25%. Quale sarebbe l'aliquota d'imposta se la società fosse incorporata in Italia (compresa IRAP)? Avete scelto l'Olanda per risparmiare imposte? Come è possibile che una compagnia il cui beneficiario finale è lo Stato Italiano paghi le imposte in Olanda?

Risposta: Se la società fosse di diritto italiano, oltre alle imposte algerine, paese in cui opera tramite una stabile organizzazione, sarebbe soggetta ad imposta in Italia sul reddito ovunque prodotto con aliquota del 38% sino al 2013, del 34% dal 2014 (IRES, non si applica l'IRAP alle attività svolte fuori dal territorio Italiano). Tuttavia il credito per le imposte algerine sarebbe tale da compensare le imposte italiane evitando così la doppia imposizione economica degli stessi utili.

La scelta dell'Olanda quale giurisdizione di incorporazione di molte delle società tramite le quali Eni svolge attività mineraria in paesi terzi si spiega con diverse considerazioni. Preliminarmente tuttavia deve essere sottolineato il fatto che l'attività mineraria per definizione è soggetta ad imposizione locale con le aliquote spesso più elevate previste per tali attività e la giurisdizione di incorporazione del veicolo societario da questo punto di vista è del tutto irrilevante.

Eni opera tramite società olandesi, inglesi, italiane e di diritto locale. Queste diverse giurisdizioni di incorporazione non modificano in nulla l'entità delle imposte sul reddito dovute al Paese in cui si svolge l'iniziativa mineraria. Nella scelta della giurisdizione rilevano diversi



fattori, quali la disponibilità di trattati internazionali per la protezione degli investimenti, la possibilità di redigere un bilancio in dollari, valuta funzionale della maggior parte delle transazioni petrolifere, la possibilità di disporre di un diritto societario affidabile i cui atti possono essere redatti in una lingua più accessibile, la disponibilità di trattati contro la doppia imposizione internazionale. Infine la giurisdizione di incorporazione non è neppure una scelta quando la società viene acquisita e non costituita, in questi caso inoltre il cambio della giurisdizione di incorporazione è spesso impossibile per le difficoltà e le conseguenze di ottenere il trasferimento di permessi, concessioni e contratti minerari.

- 1.4 Eni Pakistan è soggetta a imposizione in Olanda sulla base degli interessi calcolati sui dividendi incassati. Perché non sono state pagate imposte su 34 mln USD di dividendi pagati in Olanda? Quei dividendi non producono alcun interesse?

Risposta: La società ha pagato, nel 2012, dividendi per US\$ 36 milioni al suo azionista Eni Oil Holdings BV. Le disponibilità di cassa detenute prima della distribuzione dei dividendi non hanno configurato una liquidità eccedente in capo all'Head Office ai fini della normativa olandese avendo maturato interessi di importo non significativo "not material" per circa 37 mila USD.

- 1.5 Il TUIR prevede la participation exemption per il 95% del capital gain o altri redditi da partecipazione. In Olanda tale esenzione è pari al 100%. Se Eni Pakistan Sarl fosse direttamente partecipata da Eni l'IRES al 27,5% sarebbe applicata sul 5% dei dividendi, tale per cui tale consociata pagherebbe €467.500 al fisco italiano. E' corretto? Eni sta per caso eludendo la tassazione sui dividendi grazie al fatto che tale consociata è residente fiscalmente in Olanda?



Risposta: I dividendi distribuiti dalla società sono soggetti ad imposizione in Italia una volta distribuiti lungo la catena societaria all'azionista ultimo Eni SpA, nell'esercizio in cui sono percepiti, con aliquota del 38% sino al 2013, del 34% dal 2014, su di una base imponibile del 5%. Pertanto il possesso diretto, od indiretto della partecipazione tramite una subholding di diritto olandese non modifica l'importo di imposta dovuto in Italia. Ciò a riprova che la tassazione in capo ad una holding intermedia, in presenza di una politica di distribuzione integrale dei dividendi, quale quella adottata da Eni, genererebbe solo ulteriore doppia imposizione.

2. Consociate aventi sede legale in Nassau Bahamas

2.1.1 I profitti/perdite della Zetah Congo Ltd Bahamas nel 2012 e nel 2013.

Risposta: La società è entrata a far parte del Gruppo nel 2007 a seguito della acquisizione degli asset congolesi della Maurel et Prom, quindi la giurisdizione di Bahamas non è stata decisa da Eni.

Gli azionisti attuali sono Eni Congo SA con il 66,67% e Burren Energy (Congo) Limited con il 33,33%.

La società è titolare legale della licenza di Kouakouala di cui detiene un participating interest dell'1% nel relativo Contrat de Partage de Production (CPP), mentre il restante 99% è detenuto dai suoi azionisti e dalla società di stato.

Tuttavia, tutti gli effetti economici (obblighi e benefici) derivanti dal participating interest dell'1% nel CPP sono allocati, in base agli accordi in vigore, esclusivamente agli azionisti della società in proporzione alla quota azionaria.

La società di conseguenza non svolge alcuna attività operativa, non detiene attività e passività e pertanto non realizza utili, di conseguenza



non paga imposte né in Congo, né in Italia pur essendovi assoggettata per normativa CFC. In Bahamas la società è esente.

2.1.2 L'ammontare delle imposte (in valore assoluto e in percentuale sul profitto ante imposte) rispettivamente pagato in Congo, Olanda e in Italia dalla Zetah Congo Ltd Bahamas per la parte posseduta da Eni Congo SA.

Risposta: Eni Congo SA, in quanto beneficial owner del 66,67% dell'1% dei diritti posseduti dalla società (CPP Kouakouala) ha pagato in Congo imposte pari a 20 mila USD nel 2012 e 18 mila USD nel 2013 al tax rate del 35%.

Olanda e Italia non hanno giurisdizione fiscale.

2.1.3 L'ammontare delle imposte (in valore assoluto e in percentuale sul profitto ante imposte) rispettivamente pagato in Isole Vergini, Bermuda e in Italia dalla Zetah Congo Ltd Bahamas per la parte posseduta da Burren Energy Congo Ltd.

Risposta: Burren Energy Congo Ltd, in quanto beneficial owner del 33,33% dell'1% dei diritti posseduti dalla società (CPP Kouakouala) ha pagato in Congo imposte pari a 10 mila USD nel 2012 e 9 mila USD nel 2013 al tax rate del 35%.

Nelle Isole Vergini la società è esente, Bermuda non ha giurisdizione fiscale e in Italia la società ha ottenuto disapplicazione della normativa CFC.

2.2.1 I profitti/perdite della Zetah Koilou Ltd Bahamas nel 2012 e nel 2013.

Risposta: La società è entrata a far parte del Gruppo nel 2007 a seguito della acquisizione degli asset congolesi della Maurel et Prom, quindi la giurisdizione di Bahamas non è stata decisa da Eni.



Gli azionisti attuali sono Eni Congo SA con il 54,5%, Burren Energy (Congo) Limited con il 37%, soci terzi 5,5% e società di stato 3%.

La società è titolare legale della licenza di Kouilou, nella quale sono state identificate le aree contrattuali di Zingali Loufika-Tioni e M'Boundi, di cui detiene un participating interest dell'1% nei relativi Contrat de Partage de Production (CPP), mentre il restante 99% è detenuto dai suoi azionisti, dalla società di stato e da partner terzi.

Tuttavia, tutti gli effetti economici (obblighi e benefici) derivanti da tale participating interest sono allocati, in base agli accordi in vigore, esclusivamente agli azionisti della società in base alla partecipazione azionaria.

La società di conseguenza non svolge alcuna attività, non detiene attività e passività pertanto non realizza utili, di conseguenza non paga imposte né in Congo, né in Italia pur essendovi assoggettata per normativa CFC. In Bahamas la società è esente.

2.2.2 L'ammontare delle imposte (in valore assoluto e in percentuale sul profitto ante imposte) rispettivamente pagato in Congo, Olanda e in Italia dalla Zetah Koilou Ltd Bahamas per la parte posseduta da Eni Congo SA.

Risposta: Eni Congo SA, in quanto beneficial owner del 54,5% dell'1% dei diritti posseduti dalla società (CPPs Zingali, Loufika-Tioni e M'Bundi) ha pagato in Congo imposte pari a 868 KUSD nel 2012 e 858 KUSD nel 2013 al tax rate del 55%.

Olanda e Italia non hanno giurisdizione fiscale.

2.2.3 L'ammontare delle imposte (in valore assoluto e in percentuale sul profitto ante imposte) rispettivamente pagato in Isole Vergini, Bermuda e in Italia dalla Zetah Koilou Ltd Bahamas per la parte posseduta da Burren Energy Congo Ltd.



Risposta: Burren Energy Congo Ltd, in quanto beneficial owner del 37% dell'1% dei diritti posseduti dalla società (CPPs Zingali, Loufika-Tioni e CPP M'Bundi) ha pagato in Congo imposte pari a 698 KUSD nel 2012 e 690 KUSD nel 2013 al tax rate del 55%.

Nelle Isole Vergini la società è esente, Bermuda non ha giurisdizione fiscale e in Italia la società ha ottenuto disapplicazione della normativa CFC.

2.3.1 I profitti/perdite della Zetah Noumbi Ltd Bahamas nel 2012 e nel 2013.

Risposta: La società è entrata a far parte del gruppo nel 2008 a seguito dell'acquisizione da parte di Eni della del gruppo Burren, quindi la giurisdizione di Bahamas non è stata scelta da Eni.

Gli azionisti attuali sono Burren Energy (Congo) Limited con il 37% e soci terzi 63%.

La società è titolare legale della licenza esplorativa La Noumbi in Congo e detiene un participating interest dell'1% nel relativo Contrat de Partage de Production (CPP), mentre il restante 99% è posseduto dai suoi azionisti.

Tuttavia, tutti gli effetti economici (obblighi e benefici) derivanti dal participating interest dell'1% nel CPP sono allocati, in base agli accordi in vigore, esclusivamente agli azionisti della società in proporzione alla quota azionaria.

La società di conseguenza non svolge alcuna attività, non detiene attività e passività e pertanto non realizza utili, di conseguenza non paga imposte né in Congo, né in Italia pur essendovi assoggettata per normativa CFC. In Bahamas la società è esente.

2.3.2 L'ammontare delle imposte (in valore assoluto e in percentuale sul profitto ante imposte) rispettivamente pagato in Isole Vergini, Bermuda e in Italia dalla



Zetah Noumbi Ltd Bahamas per la parte posseduta da Burren Energy Congo Ltd.

Risposta: Burren Energy Congo Ltd, in quanto beneficial owner del 37% dell'1% dei diritti posseduti dalla società (CPP La Noumbi) pagherà in Congo imposte quando il CPP inizierà a produrre redditi nel paese, in quanto attualmente le attività sono in fase esplorativa.

Nelle Isole Vergini la società è esente; Bermuda non ha giurisdizione fiscale ed in Italia la società ha ottenuto disapplicazione della normativa CFC.

3. *Consociate aventi sede legale nelle Bermuda*

- 3.1 Perché la Burren Energy (Bermuda) Ltd non è stata trasferita/liquidata come pianificato nel 2009?

Risposta: La società Burren Energy (Bermuda) Ltd non è stata trasferita o liquidata, come previsto nel 2009, per mancanza di autorizzazione da parte delle Autorità Turkmene al riassetto societario della catena di controllo di Burren Resources Petroleum Ltd (controllata al 100%) avente branch operativa in TurkmEnistan. Pertanto è stato necessario richiedere all'Agenzia delle Entrate interpello disapplicativo sulla normativa CFC che è stato concesso in data 20 marzo 2014.

- 3.2 La Burren Energy (Bermuda) Ltd è una società capogruppo. Quali società/licenze possiede e dove?

Risposta: La società possiede partecipazioni nelle seguenti società: Burren Energy Congo Ltd (che opera in Congo), Burren Resources Petroleum Ltd (che opera in TurkmEnistan), e partecipazioni non rilevanti nelle società Ciproite Burren (Cyprus) Holdings Ltd e Burren Energy Ltd, Burren Energy Congo Ltd e Burren Resources Petroleum Ltd



hanno già ottenuto interpello disapplicativo CFC in quanto pagano le imposte nei paesi ove svolgono la loro attività.

Come già detto anche la Burren Energy Bermuda ha ottenuto dalle autorità fiscali italiane il medesimo interpello disapplicativo nel marzo 2014.

- 3.3 La Burren Energy (Bermuda) Ltd. È posseduta al 100% dalla Burren Energy Plc Londra la quale è posseduta al 99,99% dalla Eni UK Holding Plc la quale è posseduta al 99,99% dalla Eni Lasmo Plc la quale è posseduta al 99,99% dalla Eni Investments Plc la quale è posseduta dall'Eni SpA. Vorremmo sapere informazioni a riguardo:

- 3.3.1 I profitti/perdite della Burren Energy Bermuda nel 2012 e nel 2013.

Risposta: La società ha rilevato una perdita di 553.994 USD nel 2012 ed un utile di 1.162.518.938 USD nel 2013. Gli utili del 2013 derivano essenzialmente dal provento per il dividendo distribuito dalla controllata Burren Resources Petroleum Ltd a valere sugli utili accantonati sin dall'acquisizione derivanti dall'attività mineraria in Turkmenistan ed ovviamente già assoggettati ad imposizione nello stesso Paese.

- 3.3.2 L'ammontare delle imposte (in valore assoluto e in percentuale sul profitto ante imposte) rispettivamente pagato nelle Bermuda, UK e in Italia dalla Burren Energy Bermuda Ltd.

Risposta: La società non ha pagato imposte nel 2012 in quanto ha realizzato perdite; non ha pagato imposte nel 2013 nelle Bermuda in quanto esente, non ha pagato imposte in UK in quanto ha ottenuto disapplicazione della normativa CFC inglese, per quanto riguarda l'Italia la società ha ottenuto dalle Autorità fiscali italiane la disapplicazione della normativa CFC, ma il dividendo ha contribuito alla formazione



della base imponibile italiana per il 5% in quanto percepito da Eni S.p.A già nel 2013.

Pertanto il possesso diretto, od indiretto della partecipazione tramite il gruppo Inglese non modifica l'importo di imposta pagabile in Italia. Ciò a riprova che la tassazione in capo ad una holding intermedia, in presenza di una politica di distribuzione integrale dei dividendi, quale quella di Eni, genererebbe solo ulteriore doppia imposizione.

3.4.1 Perchè la Burren Shakti (Bermuda) Ltd non è stata trasferita/liquidata come pianificato nel 2009?

Risposta: L'operazione di trasferimento/liquidazione è stata sospesa in attesa della definizione di un piano complessivo di ristrutturazione della catena partecipativa.

3.4.2 La Burren Shakti Bermuda Ltd è una società capogruppo. Quali società/licenze possiede e dove?

Risposta: La società detiene una partecipazione del 27,16% in Hindustan Oil Exploration Co Ltd (partecipata anche da Eni UK Holding Plc per il 20,01% e Burren Energy India Ltd per il 0,01%) società quotata alla borsa di Bombay che detiene licenze minerarie in India dove svolge attività di esplorazione, sviluppo e produzione di olio e gas.

3.5 La Burren Shakti (Bermuda) Ltd. È posseduta al 100% dalla Burren Energy India Ltd, Londra la quale è posseduta al 99,99% dalla Burren Energy Plc, Londra, la quale è posseduta al 99,99% dalla Eni UK Holding Plc la quale è posseduta al 99,99% dalla Eni Lasmo Plc la quale è posseduta dalla Eni Investments Plc, Londra, la quale è posseduta dall' Eni SpA, Roma. Vorremmo sapere informazioni a riguardo:

3.5.1 I profitti/perdite della Burren Shakti Bermuda Ltd nel 2012 e nel 2013.



Risposta: La società ha rilevato una perdita di 53 USD nel 2012 e chiuso in pareggio nel 2013.

3.5.2 L'ammontare delle imposte (in valore assoluto e in percentuale sul profitto ante imposte) rispettivamente pagato nelle Bermuda, UK e in Italia dalla Burren Shakti Bermuda Ltd.

Risposta: La società non ha pagato imposte negli anni citati in quanto non ha realizzato risultati imponibili né in Bermuda ove è esente, né in UK ove è esentata dall'applicazione della normativa CFC, né in Italia ove è assoggettata alla normativa CFC.

Lasmo Sanga Sanga

3.6 L'Eni pianifica di trasferire le società?

Risposta: Eni non prevede al momento di trasferire la società avendo quest'ultima ricevuto interpello disapplicativo della normativa CFC Italia da parte dell'Agenzia delle Entrate.

3.7 Vorremmo informazioni a riguardo:

3.7.1 I profitti/perdite della Lasmo Sanga Sanga Ltd Bermuda nel 2012 e nel 2013;

Risposta: La società ha conseguito utili per 122.630 mila USD e 35.576 mila USD rispettivamente nel 2012 e nel 2013.

3.7.2 L'ammontare delle imposte (in valore assoluto e in percentuale sul profitto ante imposte) rispettivamente pagato nelle Bermuda, Indonesia e UK dalla Lasmo Sanga Sanga Ltd Bermuda.



Risposta: La società ha una branch in Indonesia ed è fiscalmente residente in UK. Paga imposte in Indonesia sui profitti derivanti dal contratto di Production Sharing Agreement di cui è titolare nel paese.

Non paga imposte in UK poiché il credito d'imposta maturato in Indonesia risulta superiore all'imposizione "teorica" UK (41,5% vs 23% in UK nel 2013).

La società ha rilevato imposte correnti di competenza degli esercizi 2012 e 2013 rispettivamente per 113.423 KUSD e 92.363 KUSD determinate al tax rate applicabile al contratto petrolifero indonesiano pari al 41,5%.

In Italia la società ha ottenuto disapplicazione della normativa CFC da parte dell'Agenzia delle Entrate.

3.7.3 Lasmo Sanga Sanga Ltd Bermuda è posseduta al 100% Eni Lasmo plc UK, la quale è posseduta al 99,99% dalla Eni Investments Plc, UK, la quale è posseduta al 99,99% dall'Eni SpA, Roma. Qual'è l'ammontare delle imposte (in valore assoluto e in percentuale sul profitto ante imposte) che dovrebbe essere pagato all'Italia se Lasmo Sanga Sanga fosse oggetto di tassazione (dei dividendi) in Italia?

Risposta: I dividendi distribuiti dalla società sono soggetti ad imposizione in Italia in capo ad Eni SpA, una volta distribuiti lungo la catena societaria all'azionista ultimo Eni SpA nell'esercizio in cui sono percepiti, con aliquota del 38% sino al 2013, del 34% dal 2014, su di una base imponibile del 5%. Pertanto il possesso diretto, od indiretto della partecipazione tramite il gruppo inglese non modifica l'importo di imposta pagabile in Italia. Ciò a riprova che la tassazione in capo ad una holding intermedia, in presenza di politica di distribuzione integrale dei dividendi, quale quella attuata da Eni, genererebbe solo ulteriore doppia imposizione. Se la società fosse di diritto italiano e operasse con branch in Indonesia, oltre alle imposte nel paese di produzione, non



pagherebbe ulteriori imposte in Italia, in quanto l'imposta sul reddito pagata in Indonesia sarebbe integralmente accreditabile quale credito d'imposta, infatti le imposte dovute nel paese di produzione, Indonesia, sono superiori a quelle che sarebbero dovute in Italia.

ANGOLA LNG Ltd BERMUDA

- 3.8 Eni possiede una partecipazione nella società Angola LNG Ltd Bermuda, chi sono gli altri azionisti della società? Eni SpA possiede ancora una quota del 13,60% in tale società?

Risposta: Eni possiede in Angola LNG Ltd una partecipazione del 13,6% tramite la controllata Eni Angola Production BV (società di diritto olandese con branch in Angola). Gli altri soci del consorzio sono: Cabinda Gulf Oil Company Limited 36,4% (controllata Chevron), Sonangol Gas Natural Lda 22,8%, BP Exploration (Angola) Limited 13,6%, Total LNG Angola Limited 13,6%.

- 3.9.1 Qual è stato l'utile/perdita della Angola LNG Ltd Bermuda nel 2012 e 2013?

Risposta: La società ha chiuso il 2012 con un utile di 60 USD; nell'esercizio sono stati capitalizzati tutti i costi sostenuti in sede di completamento della costruzione dell'impianto di liquefazione. Nel 2013 ha realizzato una perdita di 320.760.298 USD a seguito dei costi straordinari connessi all'avvio dell'impianto avvenuto in giugno, parzialmente compensati dai ricavi conseguiti con la cessione dei prodotti LNG.

- 3.9.2 Qual è stato l'ammontare delle imposte pagate in Bermuda, Angola, Olanda e Italia da Angola LNG Ltd Bermuda (in valore assoluto e in percentuale sull'utile ante imposte) per quanto concerne la quota di partecipazione posseduta dal gruppo Eni?



Risposta: La società pagherà imposte in Angola, una volta che il suo imponibile sarà positivo. Non pagherà imposte in Bermuda, ove la società è esente. I dividendi non saranno soggetti ad imposizione in Olanda, mentre lo saranno in Italia al momento della loro distribuzione, si ritiene, solo per il 5% del loro ammontare. La società, una volta in grado di distribuire dividendi presenterà infatti istanza all'Agenzia delle Entrate, ai fini della disapplicazione della tassazione integrale dei dividendi percepiti, normativa CFC, in quanto i redditi conseguiti da tale società sono prodotti esclusivamente in Angola ed ivi assoggettati a tassazione ordinaria.

4. *SNC Saipem - Bouygues TP – Monaco*

4.1 Saipem ha liquidato la società SNC Saipem - Bouygues TP - Monaco?

Risposta: La società è stata liquidata in data 10 dicembre 2010.

5. *Consociate aventi sede legale nelle Virgin Islands Britanniche*

5.1 La sede sociale di Frigstar Discoverer Invest Ltd è stata trasferita?

E' ancora partecipata dal gruppo Eni?

Risposta: Sì, a metà del 2009 e poco dopo fu fusa per incorporazione in altra società controllata da Saipem.

5.2.1 Eni prevede di trasferire la sede sociale di Burren Energy Congo Ltd - BVI?

Risposta: Eni non prevede al momento di trasferire la società avendo quest'ultima ricevuto interpello disapplicativo della normativa CFC da parte dell'Agenzia delle Entrate.

5.2.2 Indicare l'utile/perdita di esercizio di Burren Energy Congo Ltd del 2012 e 2013.



Risposta: La società ha conseguito utili per 104.812.000 USD e 25.809.715 USD rispettivamente nel 2012 e nel 2013.

5.2.3 Qual è l'ammontare delle imposte (in valore assoluto e in percentuale dell'utile ante imposte) pagate rispettivamente in: Bermuda, Congo e Regno Unito dalla Burren Energy Congo Ltd?

Risposta: La società paga imposte in Congo sui profitti derivanti dai contratti di Production Sharing Agreement relativi ai permessi in produzione di cui è titolare nel paese (M'Boundi, Zingali, Loufika-Tioni and Kouakouala).

La società ha rilevato imposte correnti di competenza degli esercizi 2012 e 2013 rispettivamente per 58.616.189 e 57.946.086 USD determinate in base al tax rate del 55% applicabile ai relativi contratti petroliferi. Le imposte correnti sono riconosciute in kind (tax oil) tramite prelievo di idrocarburi equivalenti da parte dell'autorità fiscale.

La società non paga imposte in Bermuda, ove è esente, la società non paga imposte in UK in quanto non soggetta alla normativa CFC locale, la società ha ottenuto interpello disapplicativo sulla normativa CFC Italiana da parte dell'Agenzia delle Entrate. I dividendi una volta distribuiti all'azionista ultimo Eni SpA rientrano nella base imponibile italiana al 5%.

5.2.4 Quale sarebbe l'ammontare delle imposte (in valore assoluto e come percentuale dell'utile ante imposte) pagate allo stato italiano se i dividendi di Burren Energy Congo Ltd fosse fossero tassati in Italia?

Risposta: I dividendi distribuiti dalla società sono soggetti a imposizione in Italia al momento del loro incasso in capo ad Eni S.p.A con aliquota del 38% sino al 2013 e del 34% dal 2014, su di una base imponibile del 5%. Pertanto il possesso diretto, o indiretto della partecipazione tramite la catena societaria di controllo Inglese non



modifica l'importo d'imposta pagabile in Italia, connessa ad un imposizione sul 5% dei dividendi. Ciò a riprova che la tassazione in capo ad holding intermedie, in presenza di una politica di distribuzione integrale dei dividendi, quale quella adottata da Eni, genererebbe solo ulteriore doppia imposizione.

Se la società fosse di diritto italiano e operasse con branch in Congo, oltre alle imposte nel paese di produzione, Congo, non pagherebbe ulteriori imposte in Italia con aliquota del 38% sino al 2013, 34% dal 2014 (IRES), in quanto l'imposta sul reddito pagata in Congo sarebbe integralmente accreditabile quale credito d'imposta, infatti le imposte dovute nel paese di produzione, Congo, sono superiori a quelle che sarebbero dovute in Italia.

6. *Società aventi sede legale a Cipro*

6.1.1 Qual è l'oggetto sociale di Burren Cyprus Holdings Ltd? Produce profitti in Cipro?

Risposta: La società è una holding di partecipazioni. Detiene il 100% di Energy Ship Management Ltd e il 50% di Burren Energy Shipping and Transportation Ltd (il cui restante 50% è detenuto da Burren Energy (Bermuda) Ltd).

Le società partecipate svolgevano attività di supporto all'attività di shipping in Russia gestita dalla società Burren Energy Shipping & Transportation (Samara) Ltd ceduta a terzi nel corso del 2011. Al momento non conducono alcuna attività operativa.

Cipro inoltre non è più ricompreso tra i paesi cui si applica la disciplina CFC dal 2010.



6.1.2 Indicare l'utile/perdita di esercizio di Burren Cyprus Holdings Ltd del 2012 e 2013.

Risposta: La società ha riportato perdite per 6.637 USD e 7.077 USD rispettivamente nel 2012 e 2013.

6.1.3 Qual è l'ammontare delle imposte (in valore assoluto e come percentuale dell'utile ante imposte) pagate rispettivamente in: Cipro, Bermuda, Regno Unito e Italia dalla Burren Cyprus Holdings Ltd?

Risposta: La società, avendo conseguito perdite, non ha pagato imposte a Cipro. Le giurisdizioni di Bermuda, UK ed Italia non rilevano per la società.

6.1.4 Quale sarebbe l'ammontare delle imposte (in valore assoluto e come percentuale dell'utile ante imposte) pagate allo stato italiano se i dividendi di Burren Cyprus Holdings Ltd fosse fossero tassati in Italia?

Risposta: I dividendi distribuiti dalla società sarebbero soggetti a imposizione in Italia una volta distribuiti lungo la catena partecipativa al suo azionista Eni S.p.A, nell'esercizio in cui sono percepiti, con aliquota del 38% sino al 2013, del 34% dal 2014, su di una base imponibile del 5%. Pertanto il possesso diretto, o indiretto della partecipazione tramite la catena societaria di controllo inglese non modificherebbe l'importo d'imposta pagabile in Italia. Ciò a riprova che la tassazione in capo ad holding intermedie, in presenza di una politica di distribuzione integrale dei dividendi, quale quella adottata da Eni, genererebbe solo ulteriore doppia imposizione.

Comunque la società è in perdite e non ha prospettive di redditività.

6.2.1 Qual è l'oggetto sociale di Burren Energy Ltd Cyprus? Produce profitti in Cipro?



Risposta: La società deteneva la partecipazione della società Astrakan Gas & Oil Company che conduceva attività esplorativa in Astrakan-Russia ceduta a terzi nel corso del 2010. Al momento non svolge alcuna attività operativa e di conseguenza non produce profitti in Cipro.

6.2.2 Indicare l'utile/perdita di esercizio di Burren Energy Ltd Cyprus del 2012 e 2013.

Risposta: La società ha riportato perdite nel 2012 e 2013 per rispettivamente per 4.628.220 USD e 5.115.249 USD.

6.2.3 Qual è l'ammontare delle imposte (in valore assoluto e come percentuale dell'utile ante imposte) pagate rispettivamente in: Cipro, Bermuda, Regno Unito e Italia dalla Burren Energy Ltd Cyprus?

Risposta: La società, avendo conseguito perdite, non ha pagato imposte a Cipro. Le giurisdizioni di Bermuda, UK ed Italia non rilevano per la società.

6.2.4 Quale sarebbe l'ammontare delle imposte (in valore assoluto e come percentuale dell'utile ante imposte) pagate allo stato italiano se i dividendi di Burren Energy Ltd Cyprus fossero tassati in Italia?

Risposta: I dividendi distribuiti dalla società sarebbero soggetti ad imposizione in Italia una volta distribuiti lungo la catena partecipativa al suo azionista Eni S.p.A, nell'esercizio in cui sono percepiti, con aliquota del 38% sino al 2013, del 34% dal 2014, su di una base imponibile del 5%. Pertanto il possesso diretto, od indiretto della partecipazione tramite la catena societaria di controllo Inglese non modificherebbe l'importo di imposta pagabile in Italia. Ciò a riprova che la tassazione in capo ad holding intermedie, in presenza di una politica di distribuzione integrale dei dividendi, quale quella adottata da Eni, genererebbe solo ulteriore doppia imposizione.



Comunque la società è in perdita.

6.3.1 Qual è l'oggetto sociale di Burren Energy Ship Management Ltd Cyprus? Produce profitti in Cipro?

Risposta: La società svolgeva attività di supporto alle attività di shipping russo dell'ex gruppo Burren. Dopo la cessione delle attività di shipping nel 2011 (vedi risposta punto 6.1.1), non svolge alcuna attività operativa e di conseguenza non produce alcun profitto in Cipro.

6.3.2 Indicare l'utile/perdita di esercizio di Burren Energy Ship Management Ltd Cyprus del 2012 e 2013.

Risposta: La società ha riportato perdite nel 2012 e 2013 rispettivamente per 1.130.484 USD e 1.032.867 USD.

Le perdite sono essenzialmente inerenti a costi di natura generale e amministrativa e oneri finanziari.

6.3.3 Qual è l'ammontare delle imposte (in valore assoluto e come percentuale dell'utile ante imposte) pagate rispettivamente in: Cipro, Bermuda, Regno Unito e Italia dalla Burren Energy Ship Management Ltd Cyprus?

Risposta: La società, avendo conseguito perdite, non ha pagato imposte a Cipro. Le giurisdizioni di Bermuda, UK ed Italia non rilevano per la società.

6.3.4 Quale sarebbe l'ammontare delle imposte (in valore assoluto e come percentuale dell'utile ante imposte) pagate allo stato italiano se i dividendi di Burren Energy Ship Management Ltd Cyprus fosse fossero tassati in Italia?

Risposta: I dividendi distribuiti dalla società sarebbero soggetti a imposizione in Italia una volta distribuiti lungo la catena partecipativa al suo azionista ad Eni S.p.A, nell'esercizio in cui sono percepiti, con aliquota del 38% sino al 2013 e del 34% dal 2014, su di una base



imponibile del 5%. Pertanto il possesso diretto, o indiretto della partecipazione tramite la catena societaria di controllo Inglese non modificherebbe l'importo di imposta pagabile in Italia. Ciò a riprova che la tassazione in capo ad holding intermedie, in presenza di una politica di distribuzione integrale dei dividendi, quale quella adottata da Eni, genererebbe solo ulteriore doppia imposizione.

Comunque la società è in perdita.

6.4.1 Qual è l'oggetto sociale di Burren Energy Shipping and Transportation Ltd Cyprus? Produce profitti in Cipro?

Risposta: La società svolgeva attività di supporto allo shipping russo dell'ex gruppo Burren. Dopo la cessione delle attività di shipping nel 2011 (vedi risposta punto 6.1.1), non svolge alcuna attività operativa e di conseguenza non produce alcun profitto in Cipro.

6.4.2 Indicare l'utile/perdita di esercizio di Burren Energy Shipping and Transportation Ltd Cyprus del 2012 e 2013

Risposta: La società ha riportato perdite nel 2012 e 2013 rispettivamente per 6.778 USD e 6.912 USD.

6.4.3 Qual è l'ammontare delle imposte (in valore assoluto e come percentuale dell'utile ante imposte) pagate rispettivamente in: Cipro, Bermuda, Regno Unito e Italia dalla Burren Energy Shipping and Transportation Ltd Cyprus?

Risposta: La società, avendo conseguito perdite, non ha pagato imposte a Cipro. Le giurisdizioni di Bermuda, UK ed Italia non rilevano per la società.



6.4.4 Quale sarebbe l'ammontare delle imposte (in valore assoluto e come percentuale dell'utile ante imposte) pagate allo stato italiano se i dividendi di Burren Energy Shipping and Transportation Ltd Cyprus fossero tassati in Italia?

Risposta: I dividendi distribuiti dalla società sarebbero soggetti a imposizione in Italia una volta distribuiti lungo la catena partecipativa al suo azionista Eni S.p.A, nell'esercizio in cui sono percepiti, con aliquota del 38% sino al 2013 e del 34% dal 2014, su di una base imponibile del 5%. Pertanto il possesso diretto, o indiretto della partecipazione tramite la catena societaria di controllo inglese non modificherebbe l'importo d'imposta pagabile in Italia. Ciò a riprova che la tassazione in capo ad holding intermedie, in presenza di una politica di distribuzione integrale dei dividendi, quale quella adottata da Eni, genererebbe solo ulteriore doppia imposizione.

Comunque la società è in perdita.

6.5.1 Qual è l'oggetto sociale di Eni Cyprus Limited? Produrrà profitti in Cipro?

Risposta: La società conduce attività di ricerca esplorativa nei blocchi 2, 3 e 9 locati nel deep offshore cipriota, nella porzione del Levantine basin assegnati a Eni nel gennaio 2013. Produrrà utili nel paese in caso di esito positivo dell'esplorazione in corso e di sviluppo produttivo delle eventuali scoperte.

6.5.2 Dove saranno tassati i suoi dividendi?

Risposta: I dividendi distribuiti dalla società saranno soggetti a imposizione in Italia una volta distribuiti lungo la catena partecipativa al suo azionista Eni S.p.A, nell'esercizio in cui saranno percepiti, con aliquota del 38% sino al 2013 e del 34% dal 2014, su di una base imponibile del 5%. Pertanto il possesso diretto, o indiretto della partecipazione tramite la catena societaria di controllo a cui fa capo Eni International BV non modifica l'importo di imposta pagabile in Italia.



Ciò a riprova che la tassazione in capo ad holding intermedie, in presenza di una politica di distribuzione integrale dei dividendi, quale quella adottata da Eni, genererebbe solo ulteriore doppia imposizione.

7. *Compagnie aventi sede legale in Delaware*

- 7.1 Tutte le società incorporate in Delaware svolgono attività operativa per conto di Eni negli Stati Uniti?

Tutte le società con sede legale in Delaware svolgono attività operativa negli Stati Uniti, salvo Virginia Indonesia Co LLC, e Virginia International Co LLC e First Calgary Petroleums LP.

Risposta:

A seguire lista e attività di tutte le società Eni in USA che sono registrate in Delaware:

***Eni Petroleum Co. Inc.* – svolge attività operativa negli Stati Uniti (è una holding di partecipazioni ed è la Ultimate Parent Company delle società Eni negli Stati Uniti).**

***Eni Petroleum US LLC* – svolge attività operativa negli Stati Uniti, è la società titolare di tutte le licenze minerarie negli Stati Uniti (Texas, Golfo del Messico e Alaska).**

***Eni BB Petroleum Inc.* – svolge attività operativa negli Stati Uniti (è una holding di partecipazioni che detiene il 100% di Eni Petroleum US LLC).**

***Eni US Operating Co Inc.* – svolge attività operativa negli Stati Uniti (attività di servizi alle società Eni negli Stati Uniti).**

***Eni USA Gas Marketing LLC* – svolge attività operativa negli Stati Uniti, la società gestisce la commercializzazione del gas naturale nel paese.**

***Eni Marketing Inc.* –svolge attività operativa negli Stati Uniti (è una holding di partecipazioni che detiene il 100% di Eni USA Gas Marketing Inc).**



Eni USA Inc. – svolge attività operativa negli Stati Uniti, la società aveva emesso una obbligazione di 400 milioni di USD sul mercato Americano.

Eni USA R&M Co Inc. – svolge attività operativa negli Stati Uniti; il suo shareholder e' Eni International BV, produce e distribuisce lubrificanti.

Eni Finance USA Inc. – svolge attività operativa negli Stati Uniti; gestisce l'attività di commercial paper (raccolta di fondi) per le diverse società del gruppo presenti negli Stati Uniti.

Eni America Ltd – acquisita da Eni attraverso l'acquisizione del gruppo Lasmo, svolge attività operativa negli Stati Uniti (è una holding di partecipazioni che detiene il 100% di Eni Oil and Gas Inc. e il 50% di Unimar LLC società co-partecipata con BP per la gestione degli asset in Indonesia).

Eni Oil and Gas Inc. – acquisita da Eni attraverso l'acquisizione del gruppo Lasmo svolge attività operativa negli Stati Uniti (è una holding di partecipazioni che detiene il 100% di Eni USA Inc, il 32,5% di Liberty National Development Co Inc e il 17,5% di New Liberty Residential Co Llc.).

Liberty National Development Co Inc. – acquisita da Eni attraverso l'acquisizione del gruppo Lasmo, la società attualmente non svolge più attività operativa negli Stati Uniti.

Angola LNG Supply Services LLC – svolge attività operativa negli Stati Uniti. Si tratta di una JV, della quale Eni USA Gas Marketing LLC detiene il 13,6%; gli altri azionisti sono Chevron, Total, BP e Sonangol. L'attività è la commercializzazione dell'LNG prodotto dai campi angolani.

Saipem America Inc. – svolge attività operativa negli Stati Uniti, nei servizi offshore per il business oil & gas.



Eni Trading & Shipping Inc – Lo shareholder è Eni Trading & Shipping SpA. La compagnia opera negli Stati Uniti e commercializza i greggi prodotti dalla Divisione E&P.

Le seguenti società sono state acquisite da Eni attraverso l'acquisizione del gruppo Lasmo nel 2001 e non svolgono attività operativa negli Stati Uniti. Queste società fanno capo a Eni Lasmo Plc.

Virginia Indonesia Co LLC (VICO) – (azionista 100% Unimar) possiede la quota del 7,5% nel Production Sharing Contract di Sanga Sanga in Indonesia nel quale svolge il ruolo di operatore.

Virginia International Co LLC (VIC) – (azionista 100% Unimar) possiede la quota del 15.625% nel Production Sharing Contract di Sanga Sanga in Indonesia.

- 7.2 La sede di Eni North America è in Madison Ave 485, 6th Floor New York mentre la sede operativa è a 1700 Houston, TX, 1200 Smith St. Suite. Perché le società americane di Eni sono state incorporate in Delaware?

Risposta: Eni SpA ha un ufficio di rappresentanza a New York all'indirizzo indicato per le relazioni istituzionali nel paese.

Le attività petrolifere del gruppo negli Stati Uniti sono gestite principalmente presso la sede operativa di Houston in Texas.

Inoltre per completezza si segnala che a New York è basata anche la società Eni Finance USA che si occupa della raccolta fondi nei mercati finanziari del paese.

La maggioranza delle società Eni operanti negli Stati Uniti sono incorporate nello Stato del Delaware principalmente per ragioni legali in quanto è lo Stato con il sistema regolatorio, amministrativo e giuridico più evoluto per la costituzione e la gestione delle società. Il regime fiscale non ha alcuna particolarità ed è uguale a quello di tutte le società USA.



7.3 Dove sono pagate le imposte sui dividendi delle 17 società del Delaware?

Risposta: Le società USA che fanno parte di un consolidato ai fini fiscali non distribuiscono un dividendo alla controllante, ma vi è il consolidamento integrale dei risultati. Il dividendo distribuito dalle consolidanti USA è tassato sia negli Stati Uniti con ritenuta alla fonte al momento del pagamento, sia in Italia in capo ad Eni S.p.A con base imponibile pari al 5% nell'esercizio in cui sono percepiti.

8 *Altre compagnie aventi sede legale in Lussemburgo*

ENI International NA NV SARL

8.1.1 Perché una compagnia registrata in Lussemburgo e di proprietà al 100% di una holding olandese è fiscalmente residente in UK?

Risposta: La società è stata originariamente costituita secondo l'ordinamento delle Antille Olandesi. In attuazione della politica di uscita dai paradisi fiscali, la società nel corso del 2003 ha trasferito la propria sede legale in Lussemburgo, all'epoca unico paese europeo che consentiva il trasferimento di sede legale in costanza di personalità giuridica. La società ha poi trasferito la propria sede dell'amministrazione nel Regno Unito ove è gestita dal polo inglese di Eni UK e ne è divenuta fiscalmente residente.

L'azionista, Eni International BV, è rimasto immutato fin dalla costituzione della società.

8.1.2 Il debito d'imposta del 2012 è stato assorbito dai crediti d'imposta accumulati in passato e dalle perdite di altre entità del Gruppo UK. Quali sono le ragioni delle perdite del Gruppo UK?

Risposta: Ai fini dell'imposta sui redditi, i profitti generati dalle attività di esplorazione, sviluppo e produzione condotte nel Regno Unito vengono tassati separatamente (ringe fence) dai profitti rivenduti da



tutte le altre attività di tipo non petrolifero condotte nel paese e dalle attività condotte all'estero tramite branch ivi operanti.

Le attività petrolifere condotte nel paese (ringe fence) producono profitti e sono tassate a un'aliquota del 62%.

Le attività non ringe fence sono tassate a un'aliquota del 23% nel 2013 e del 24% nel 2012.

Gli utili derivanti dalle attività petrolifere UK ringe fence possono essere compensati solo con perdite della medesima natura.

Viceversa gli utili derivanti da attività non ringe fence possono essere compensate da tutte le tipologie di perdite ring fence e non ring fence.

Nello specifico il debito d'imposta 2012 della società rientrando nella categoria dei non ring profit ha trovato compensazione con perdite fiscali disponibili legate alle attività non ringe fence derivanti da:

- spese di esplorazione in India e Indonesia (credito di imposta estero);
- oneri finanziari.

8.1.3 Una volta che le perdite e i crediti d'imposta saranno compensati, in quale giurisdizione Eni International NA NV SARL pagherà le tasse sui dividendi delle sue partecipate? Quale tax rate sarà applicato su tali dividendi?

Risposta: Eni International Sàrl NANV non pagherà le tasse nel Regno Unito sui dividendi dalle sue partecipazioni. I dividendi ricevuti dalla società beneficiano di un'esenzione e quindi non sono imponibili ai sensi del diritto fiscale del Regno Unito.

8.1.4 Perché la società è stata trasferita dall'Olanda in Lussemburgo nel 2003?

Risposta: Vedi risposta al punto 8.1



Saipem Luxembourg Spa

8.2.1 Perché la società è registrata in Lussemburgo se la maggior parte del fatturato è prodotto in Italia?

Risposta: La società non ha mai operato né ha mai generato fatturato in Italia. Nel bilancio 2010 il riferimento al mercato italiano è dovuto unicamente al fatto che il cliente a cui la società noleggiava il mezzo FPSO "Cidade de Vittoria", installato al largo del Brasile, era una controllata di diritto italiano di Saipem.

8.2.2 Perché non ha prodotto fatturato nel 2011?

Risposta: Nell'ottobre del 2010, la società ha ceduto il mezzo FPSO "Cidade de Vittoria" e terminato pertanto le attività di noleggio dello stesso, che rappresentavano in quel periodo l'unica fonte di reddito. Nel 2011 non ha svolto alcuna attività commerciale e pertanto non ha registrato ricavi.

8.2.3 Quale tax rate è applicato in Lussemburgo?

Risposta: Le aliquote fiscali degli ultimi 3 anni sono le seguenti:

2011: 28,8% di cui 6,96% a titolo d'imposta municipale;

2012: 28,8% di cui 6,96% a titolo d'imposta municipale;

2013: 29,22 di cui 6,75% a titolo d'imposta municipale.

Saipem Maritime Asset Management Luxembourg

8.3.1 Perché la società è registrata in Lussemburgo?

Risposta: La società, registrata come "maritime company", è stata incorporata in Lussemburgo per creare un polo di gestione della flotta di perforazione offshore, traendo vantaggio dall'esperienza decennale maturata attraverso le attività navali svolte da Saipem Luxembourg



nell'ambito del settore costruzioni mare. Il Lussemburgo offriva particolari e specifici vantaggi al settore marittimo, soprattutto con riguardo alle condizioni di armamento delle navi, che risultavano molto flessibili in termini di nazionalità dell'equipaggio e favorevoli dal punto di vista della contribuzione sociale e della tassazione dei salari. Dal punto di vista della tassazione dei redditi societari, le maritime company come SMAM sono assoggettate all'aliquota fiscale ordinaria, mentre in Italia potrebbero accedere al regime tonnage, comparativamente più favorevole.

8.3.2 Se la società fosse registrata in Italia, sarebbe soggetta all'aliquota del 27,5%. Sarebbe anche soggetta all'Irap (4,82%)?

Risposta: La società ha principalmente svolto attività di perforazione in alto mare fuori dall'Italia attraverso proprie stabili organizzazioni e pertanto fuori dal campo di applicazione Irap.

Per una limitata parte della sua attività e specificatamente quella relativa al puro noleggio di mezzi di perforazione sarebbe invece stata soggetta ad Irap.

Eni South China Sea LTD SARL

8.4.1 Qual è l'oggetto sociale?

Risposta: La società detiene una partecipazione del 22,22% in un contratto petrolifero con la Chinese Petroleum Corporation nella zona III dell'East del mare Cinese in fase di esplorazione. Le attività sono attualmente dichiarate in forza maggiore a seguito disputa territoriale tra la Repubblica cinese e Taiwan.



8.4.2 Perché è registrata in Lussemburgo?

Risposta: La società è stata originariamente costituita secondo il diritto di Bermuda e deriva dall'acquisizione Lasmo. In attuazione della politica di uscita dai paradisi fiscali, la società, nel corso del 2001 ha trasferito la propria sede legale in Lussemburgo, all'epoca unico paese europeo che consentiva il trasferimento di sede legale in costanza di personalità giuridica. La società ha poi trasferito la propria sede dell'amministrazione in Olanda ove è gestita dal polo olandese di Eni International BV e ne è divenuta fiscalmente residente.

8.4.3 Quali sono stati i profitti/perdite del 2012 e 2013?

Risposta: La società ha rilevato perdite nel 2012 e 2013 rispettivamente per 71.116 USD e 92.654 USD.

8.4.4 Quale è stato l'ammontare (in valore assoluto e come percentuale sui profitti) delle imposte che la società ha pagato in Lussemburgo, Italia e Olanda?

Risposta: La società non ha pagato imposte avendo conseguito perdite.

In Lussemburgo la società è assoggettata a una "minimum income tax" non essendo fiscalmente residente nel Paese.

8.4.5 Quale sarebbe stato l'ammontare delle imposte (in valore assoluto e come percentuale sui profitti) che avrebbe pagato allo stato Italiano se tale consociata fosse soggetta a tassazione sui dividendi in Italia?

Risposta: I dividendi distribuiti dalla società sarebbero soggetti a imposizione in Italia una volta distribuiti lungo la catena partecipativa al suo azionista ad Eni SpA, nell'esercizio in cui sono percepiti, con aliquota del 38% sino al 2013 e del 34% dal 2014, su di una base imponibile del 5%. Pertanto il possesso diretto, o indiretto della partecipazione tramite la catena societaria di controllo olandese non



modificherebbe l'importo d'imposta pagabile in Italia. Ciò a riprova che la tassazione in capo ad holding intermedie, in presenza di una politica di distribuzione integrale dei dividendi, quale quella adottata da Eni, genererebbe solo ulteriore doppia imposizione.

9 *Compagnie registrate in Svizzera*

- 9.1 Le tre aziende Eni Gas Transport Services SA (Lugano), Global Petroprojects Services AG (Zurigo) e Sigurd Rück AG (Zurigo) di diritto svizzero svolgono attività operativa in Svizzera? Nel caso non fosse così perché tali società hanno sede legale in Svizzera?

Risposta: Eni Gas Transport Services SA ha svolto attività operative in Svizzera dal 2011 (anno di costituzione) e, in data 20 Marzo 2013, a seguito del programma di riassetto del Trasporto Internazionale, l'Assemblea dei soci ne ha deliberato lo scioglimento e la messa in liquidazione.

GPS è una società di recruitment e gestione di personale internazionale per conto principalmente di società del Gruppo Saipem. Le attività sono svolte presso la propria sede di Zurigo, dove impiega oltre 300 persone.

Sigurd Rück è una società di riassicurazione captive di Saipem, soggetta alla normativa svizzera specifica per questo tipo di società, che svolge la propria attività presso la propria sede di Zurigo, dove impiega circa 10 persone.

Le tre società pagano imposte sui redditi solo in Svizzera dove sono residenti ed operano. L'Olanda non ha giurisdizione, In Italia non si applica la disciplina CFC in quanto le tre società non beneficiano di regimi fiscali privilegiati.



9.1.1 Quale è stato l'utile della Eni Gas Transport Services SA (Lugano) nel 2012 e 2013?

Risposta: Utile netto 2012: 582 mila CHF; Utile netto 2013: 332 mila CHF.

9.1.2 Quale è stato l'ammontare delle imposte pagate in Svizzera, Olanda e Italia da Eni Gas Transport Services SA (Lugano) (in valore assoluto e in percentuale sull'utile ante imposte)?

Risposta: Le imposte sono pagate solo in Svizzera.

(migliaia di CHF)			
	2013	2012	Var.
Utile prima delle imposte	413	730	(317)
Imposte sul reddito	(81)	(142)	61
Utile netto	332	588	(256)
percentuale su ante imposte	19,61%	19,45%	19,24%

9.1.3 Quale è stato l'utile della Global Petroprojects Services (Zurigo) nel 2012 e 2013?

Risposta: Utile netto 2012: CHF 7.825.745; Utile netto 2013: CHF 10.150.910

9.1.4 Quale è stato l'ammontare delle imposte pagate in Svizzera, Olanda e Italia da Global Petroprojects Services (Zurigo) (in valore assoluto e in percentuale sull'utile ante imposte)?

Risposta: La società ha pagato imposte sui redditi solo in Svizzera dove è residente ed opera. Imposte pagate:

2012 CHF 2.186.029;

2013: CHF 2.803.214.

In entrambi gli esercizi pari a circa il 22% dell'utile ante imposte.



9.1.5 Quale è stato l'utile della Sigurd Rück AG (Zurigo) nel 2012 e 2013?

Risposta: 2012: CHF 23.470.138; 2013: CHF 16.229.146.

9.1.6 Quale è stato l'ammontare delle imposte pagate in Svizzera, Olanda e Italia da Sigurd Rück AG (Zurigo) (in valore assoluto e in percentuale sull'utile ante imposte)?

Risposta: La società ha pagato imposte sui redditi solo in Svizzera dove è residente ed opera. Imposte pagate:

2012: CHF 6.304.820;

2013: CHF 4.498.577.

In entrambi gli esercizi pari a circa il 21% dell'utile ante imposte.

10 *Consociate aventi sede legale in Olanda*

10.1 Eni International BV è soggetta a tassazione sul reddito in Olanda sulla base degli interessi calcolati sui dividendi incassati?

Risposta: Sì essendo gli interessi attivi di EIBV in gran parte derivanti dall'impiego di liquidità ottenuta dai dividendi distribuiti dalle proprie partecipate, tali interessi sono sottoposti a tassazione secondo la normativa olandese.

10.2 Se sì, qual è stato l'ammontare della tassazione pagata (in valore assoluto e in percentuale sull'utile ante-imposte) sugli interessi calcolati sui dividendi incassati da Eni International BV nel 2012 e nel 2013?

Risposta: Gli interessi attivi sono stati sottoposti a tassazione nel 2012 e 2013 per l'ammontare rispettivamente di 1,2 milioni di dollari e di 81 mila dollari. La riduzione dell'ammontare degli interessi attivi del 2013 rispetto al 2012 è dovuta ad una forte riduzione dei depositi.



Il tax rate applicato e' pari al 20% sui primi 200 mila euro di imponibile e il 25% sulla parte di imponibile eccedente.

Anche se gli interessi attivi sono inclusi nella base imponibile olandese, Eni International BV non paga imposte per effetto dell'utilizzo di perdite fiscali pregresse e dell'esenzione riconosciuta ai dividendi percepiti.

- 10.3 L'articolo 87 della Normativa Fiscale italiana prevede che il 95% dei redditi da capitale derivante dalla cessione di azioni e altre partecipazioni da società di diritto italiano sia esentata dalla tassazione sul reddito applicata alle aziende (IRES); quindi solo il 5% delle rendite da capitale è tassato in Italia. In Olanda la percentuale di esenzione dalla suddetta tassazione ammonta al 100%, quindi evidentemente non vengono pagate tasse in Olanda sui redditi da partecipazione al capitale. Se Eni International BV avesse sede legale in Italia, sarebbe applicata l'aliquota fiscale del 27,5% (IRES) sul 5% dei dividendi incassati dalle società controllate?

Risposta: In Olanda le plusvalenze, come i dividendi, sono totalmente esenti dall'imposta sul reddito delle società, mentre in Italia le plusvalenze e i dividendi sono imponibili al 5%, e assoggettati ad aliquota pari al 38% (IRES). I redditi derivanti dalle plusvalenze/dividendi generati in capo ad Eni International BV sono soggetti ad imposizione in Italia nel periodo d'imposta in cui sono percepiti, da parte di Eni SpA. Pertanto, il conseguimento indiretto delle plusvalenze, così come dei dividendi, tramite Eni International BV non modifica l'imposta pagabile in Italia, in considerazione della politica di distribuzione di dividendi adottata da Eni International BV caratterizzata da un alto pay out ratio, prossimo al 100%.

- 10.4 L'utile netto di Eni International BV (da dividendi) è stato pari a 8,82 miliardi di dollari nel 2011. Se Eni International BV avesse avuto sede legale in Italia,



l'azienda avrebbe pagato 121,27 milioni di dollari come imposta sul reddito sul 5% del totale dei dividendi incassati ($27,5\% \times 8,82$ miliardi di dollari)?

Risposta: Come già evidenziato al punto precedente il medesimo importo d'imposta che Eni International BV pagherebbe se residente in Italia viene pagato da Eni S.p.A al momento dell'introito del dividendo in Italia. La politica di distribuzione dei dividendi dalle consociate estere raggiunge pressoché un pay out ratio del 100% del loro importo. Non esiste pertanto alcuna liquidità mantenuta all'estero che non viene rimpatriata al fine di non assoggettare al imposta la distribuzione dei dividendi all'azionista ultimo Eni SpA.

Occorre precisare che la maggior parte del risultato è costituita dalla rivalutazione delle partecipazioni secondo il metodo di valutazione a patrimonio netto (valutazione ad equity), con tale metodo i dividendi vengono stornati dal valore della partecipazione, la rivalutazione è quindi in gran parte costituita dai risultati delle controllate piuttosto che dai dividendi, che rappresentano gli utili dell'anno precedente e quindi già considerati nelle rivalutazioni precedenti.

- 10.5 Possiamo affermare che, visto che l'esenzione sui redditi da capitale è totale in Olanda, Eni non paga la tassazione sul 5% del totale dei dividendi maturati come sarebbe accaduto se la società avesse avuto sede legale in Italia piuttosto che ad Amsterdam, risparmiando in tal modo 121.27 milioni di dollari che in teoria avrebbe dovuto corrispondere all'erario italiano?

Risposta: Sulla base di quanto sopra rappresentato, l'affermazione risulta non corretta. Non viene eluso in Italia alcun importo di imposta. Ricordiamo inoltre che anche alle società controllate, quali Eni International BV, si applica la normativa CFC cosiddetta "White List" che sulla base dell'art.167, 8 bis del TUIR, attrae ad imposizione in Italia i redditi di controllate estere con sede anche nella UE che hanno conseguito più' del 50% dei propri proventi da dividendi, al fine di



evitare il fenomeno di mantenimento di attività all'estero non tassate in Italia, come paventato dalla domanda. In considerazione del proprio pay out verso l'Italia ove i dividendi sono soggetti a imposizione e alla dimostrazione che l'insediamento all'estero non rappresenta una costruzione artificiosa volta a conseguire un indebito vantaggio fiscale, Eni International BV, così come altre 14 controllate in paesi cosiddetti "White List", ha ottenuto dall'Agenzia delle Entrate la disapplicazione della normativa CFC.

10.6 Si può avere una copia dei Bilanci 2011, 2012 e 2013 di Eni International BV?

Risposta: I bilanci richiesti sono allegati alla presente.

(La copia dei Bilanci 2011, 2012 e 2013 di Eni International BV è pubblicata sul sito Internet di Eni S.p.A.)

11 Oil spill nel Delta del Niger

11.1 Amnesty International chiede ad Eni/NAOC di pubblicare tutte le misure adottate o pianificate, per prevenire il sabotaggio e il furto di petrolio dagli impianti e di migliorare significativamente il monitoraggio della sicurezza delle infrastrutture petrolifere per prevenire atti di sabotaggio e furto.

Risposta: Eni ritiene che il supporto del Governo e di NNPC (Nigerian National Petroleum Corporation, che detiene il 60% della NAOC Joint Venture) oltre che la cooperazione con le altre International Oil Companies (IOC) sia indispensabile per risolvere i problemi derivanti da sabotaggi e furto di olio, in termini di effetti sull'ambiente e di riduzione della produzione venduta, revenues per le IOC e per il Governo. A partire dal 2012 il Governo ha attivato una iniziativa, denominata "Pulo Shield", per combattere questo fenomeno.

Problemi analoghi sono riportati dalle altre IOC operanti nell'area.



Nello specifico, NAOC e' impegnata costantemente a segnalare alle autorità governative e alle forze dell'ordine il fenomeno, nel tentativo di ridurlo/eliminarlo e coinvolge personale delle Comunità nell'attività di monitoraggio delle linee.

Le misure adottate comprendono:

- la collaborazione continua con le Autorità Governative e con le Comunità locali;
- incontri periodici di coordinamento su base mensile con autorità governative nazionali (Presidente, Ministro del Petrolio, Capo della Difesa, Governatori) e con i Partner;
- il rinnovo dei contratti di sorveglianza delle linee affidati a personale delle Comunità locali nelle aree non interessate direttamente dal fenomeno;
- la razionalizzazione dei contratti di sorveglianza delle linee più critiche interessate dal fenomeno.

NAOC ha inoltre incrementato il monitoraggio sistematico delle linee tramite sorveglianza aerea al fine di identificare con la maggiore tempestività possibile le attività illegali di furto del petrolio e le conseguenti attività di trasporto e/o raffinazione illegale.

Al fine di scoraggiare le interferenze illegali per il furto dell'olio, sono inoltre attuate:

- misure di protezione meccanica aggiuntiva sulle linee interessate dalle azioni interferenti, quali l'installazione di valvole, gabbie e dadi anti-manomissione;
- misure di controllo aggiuntivo sul posto, tramite l'incremento dei check points da parte delle autorità competenti.

In aggiunta a quanto sopra, sono in corso le attività di ricerca e sviluppo finanziate direttamente da Eni (investimento complessivo di



circa 9,5 milioni di euro per l'intero progetto) per l'applicazione di tecnologie avanzate finalizzate all'identificazione tempestiva dei fenomeni d'interferenza sulle linee e alla mitigazione dell'impatto di tali fenomeni. Tra queste iniziative si segnalano in particolare:

- Monitoraggio anti-intrusione tramite utilizzo di fibra ottica;
- Utilizzo di idrofoni per localizzare le perdite;
- Applicazione di metodi di calcolo sui transitori di pressione per definire la localizzazione delle perdite;
- Uso di barriere meccaniche, sfere/solidi, immessi nella linea per ostruire la fuoriuscita dei fluidi, applicazione di agenti chimici e utilizzo di polimeri come possibili sigillanti

11.2 Amnesty International chiede ad Eni/NAOC di pubblicare informazioni su tutte le misure adottate per fermare le fuoriuscite di petrolio e per bonificare le aree interessate dagli sversamenti.

Risposta: Le misure adottate da NAOC in risposta agli eventi di fuoriuscita di petrolio dalle linee sono disponibili pubblicamente alla pagina web del sito NAOC:

http://www.Eni.com/en_NG/sustainability/environment/response-to-oil-spills/response-to-oil-spills.shtml

11.3 Amnesty International chiede ad Eni/NAOC di dichiarare pubblicamente lo stato di bonifica, ripristino e decontaminazione di tutti gli oil spill. Ciò dovrebbe includere la comunicazione al pubblico del momento in cui è iniziata l'opera di bonifica, la metodologia applicata, e la data in cui si ottiene la certificazione di avvenuta bonifica o ripristino.



Risposta: La metodologia applicata da NAOC per la bonifica dei siti contaminati dagli oil spill è disponibile pubblicamente alla pagina web del sito NAOC:

http://www.Eni.com/en_NG/sustainability/environment/response-to-oil-spills/response-to-oil-spills.shtml

Nell'ambito dell'iniziativa per rendere piu' trasparente la comunicazione dei dati di spill promossa da Eni/NAOC e denominata Oil Spill Mangement Continuous Improvement, e' stato previsto lo sviluppo di un sistema di monitoraggio e follow up degli eventi di oil spill aggiornato in tempo reale, grazie all'utilizzo di tecniche basate sul GIS (Geographical Information System).

La prima fase di tale sviluppo e' stata concretizzata con la pubblicazione, a partire dal 18 Marzo del 2014, dei dati di oil spill disponibili pubblicamente alla pagina web del sito "NAOC sustainability".

Eni/NAOC conferma l'impegno al miglioramento continuo della gestione della comunicazione dei dati di spill, che prevede come fase di sviluppo successiva, l'implementazione di un sistema di certificazione della gestione degli eventi di spill, dalla notifica iniziale al collaudo di fine bonifica.

- 11.4 Amnesty International chiede ad Eni di assicurare che il flusso di petrolio sia sempre interrotto e di pubblicare una conferma verificabile che ciò sia stato fatto.

Risposta: In caso di fuoriuscita di petrolio, NAOC procede tempestivamente all'isolamento/chiusura delle linee coinvolte, chiudendo i pozzi afferenti e/o interrompendo la produzione direttamente dalla flow station. Tali misure sono necessarie al fine di



minimizzare l'impatto sull'ambiente e garantire le condizioni minime di sicurezza necessarie per le successive operazioni di accertamento e verifica congiunta della causa di spill da parte degli stakeholder, oltre alla successiva riparazione della linea.

Viene contestualmente mobilitata immediatamente sul posto la squadra di primo intervento, per valutare la necessità di misure di contenimento al fine di limitare la diffusione della fuoriuscita e favorire il recupero del greggio. Solo in caso di problemi di sicurezza (le Comunità che impediscono al personale NAOC l'accesso al sito di spill), l'azione di risposta viene forzatamente ritardata.

L'azione di risposta viene attivata indipendentemente dalla causa dello spill, che è accertata in una fase successiva, durante la verifica congiunta (JIV – Joint Investigation Visit).

In caso di condizioni di rischio non accettabile per la tutela dell'ambiente e per la sicurezza delle persone, NAOC, in qualità di operatore dalla Joint Venture, ha inoltre facoltà di sospendere per periodi più prolungati le attività di produzione, al fine di consentire i lavori di riparazione necessari e il ripristino dell'integrità delle linee, come già effettuato con la dichiarazione di causa di forza maggiore il 21 marzo 2013.

- 11.5 Amnesty International chiede ad Eni di fornire una spiegazione chiara per la data di inizio di ogni oil spill e di registrare la data in cui la fuoriuscita è stata segnalata ad Eni e come è stata segnalata.

Risposta: (Vedi Risposta 11.2) La segnalazione di una fuoriuscita di spill viene solitamente ricevuta da NAOC attraverso notifica da parte delle squadre preposte alla sorveglianza delle linee sia via terra che attraverso elicottero; in tali casi l'identificazione e l'accertamento dell'evento di spill sono contestuali alla data e ora della segnalazione.



In alcuni casi, più rari, la segnalazione viene ricevuta da rappresentanti delle Comunità locali; per tali casi l'identificazione e l'accertamento dell'evento di spill sono vincolati dalla disponibilità delle Comunità locali a garantire l'accesso al sito al personale NAOC

In ogni caso, al ricevimento della segnalazione, NAOC attiva le azioni di risposta descritte al punto 11.4, indipendentemente dalla causa dello spill.

- 11.6 Pubblicare tutte le joint investigations visit (JIV), le fotografie e i filmati dal 2000, assicurare che le fotografie siano chiare e che forniscano prove verificabili delle cause e delle aree impattate, garantire, dove possibile, che le riprese video possano consentire una verifica indipendente sull'entità della fuoriuscita dei flussi di petrolio nel momento delle JIV e pubblicare i dettagli di come e quando il flusso di petrolio è stato fermato o una parte del sistema è stata isolata.

Risposta: (Vedi Risposta 11.3) Nell'ambito dell'iniziativa per rendere più trasparente la comunicazione dei dati di spill promossa da Eni/NAOC e denominata Oil Spill Management Continuous Improvement, è stato previsto lo sviluppo di un sistema di monitoraggio e follow up degli eventi di oil spill aggiornato in tempo reale, grazie all'utilizzo di tecniche basate sul GIS (Geographical Information System).

La prima fase di tale sviluppo e' stata concretizzata con la pubblicazione, a partire dal 18 Marzo del 2014, dei dati di oil spill disponibili pubblicamente alla pagina web del sito "NAOC sustainability".

Eni/NAOC conferma l'impegno al miglioramento continuo della gestione della comunicazione dei dati di spill, che prevede come fase di sviluppo successiva, l'implementazione di un sistema di certificazione della



gestione degli eventi di spill, dalla notifica iniziale al collaudo di fine bonifica.

- 11.7 Accettare di partecipare ad un progetto congiunto con Amnesty International per esaminare tutte le JIVs, le riprese video e le fotografie dal 2000, con l'obiettivo di: aumentare la trasparenza e la fiducia del pubblico, identificare e correggere eventuali inesattezze o errori del passato, chiarire i problemi di fondo e sviluppare soluzioni.

Risposta: Eni/NAOC e' sempre stata disponibile a collaborare con gli stakeholder nell'ambito del miglioramento continuo della gestione della comunicazione dei dati di spill. Con l'obiettivo di migliorare ulteriormente la trasparenza e affidabilità dei dati pubblicati, NAOC prevede l'implementazione di un sistema di certificazione della gestione degli eventi di spill da parte di Ente terzo accreditato.

- 11.8 Assicurarsi che il flusso di petrolio sia sempre interrotto e pubblicare una conferma verificabile che ciò è stato realizzato.

Risposta: (Vedi risposta 11.4).

- 11.9 Assicurarsi che le JIVs non siano firmate a meno che tutti i dati previsti siano stati alimentati. Revisionare il modo in cui il volume di petrolio fuoriuscito viene calcolato, anche attraverso l'utilizzo delle migliori tecnologie disponibili e la pubblicazione di prove verificabili.

Risposta: Eni/NAOC conferma l'impegno al miglioramento continuo della gestione della comunicazione dei dati di spill, che prevede come fase di sviluppo successiva, l'implementazione di un sistema di certificazione della gestione degli eventi di spill, dalla notifica iniziale al collaudo di fine bonifica, inclusa l'implementazione di metodi più



avanzati, secondo le migliori tecnologie disponibili, per la quantificazione dei volumi di greggio fuoriuscito.

11.10 Fornire le seguenti informazioni: Età di tutte le infrastrutture petrolifere; lo stato d'integrità fisica di tutte le infrastrutture; tutti i JIVs e fotografie associate e filmati per le perdite dal 2000.

Risposta: (Vedi risposta 11.6) Si riporta nella tabella di seguito la lista delle infrastrutture petrolifere (flow stations, plants and terminal) con il relativo anno di inizio attività.

Tali asset sono inclusi nel programma NAOC di asset integrity.

Asset	
AKRI	1973
EBOCHA	1970
IDU	1973
OSHIE	1973
OBOB GAS PLANT	1985
KWALE GAS PLANT	1978
IRRI FS	2005
CLOUGH CREEK	1982
OGBAINBIRI	1994
OBAMA	1973
TEBIDABA	1973
BENIBOYE	1985
BRASS TERMINAL	1973



11.11 Migliorare significativamente il monitoraggio della sicurezza delle infrastrutture di petrolio al fine di evitare il sabotaggio e il furto ed impegnarsi ad attuare la migliore tecnologia disponibile per prevenire fuoriuscite di petrolio nel Delta del Niger.

Risposta: (Vedi risposta 11.1)

11.12 Pubblicare tutte le misure adottate o previste per prevenire il sabotaggio e il furto di petrolio dagli impianti.

Risposta: (Vedi risposta 11.1)

12 *NAOC*

12.1 Quale tipo di controllo esercita Eni sulla società NAOC in relazione ai casi di oil spills verificatisi alle pipeline nel Delta del Niger?

Risposta: A partire dal 2009 Eni ha sviluppato un Nuovo Sistema Normativo, per razionalizzare e semplificare le procedure aziendali, con l'obiettivo di dare una maggiore enfasi sul ruolo di direzione e coordinamento sulle società controllate, tra cui NAOC, nel rispetto dell'autonomia gestionale delle stesse che include anche la tutela dell'ambiente, sicurezza e incolumità pubblica.

12.2 Negli eventi di oil spills non dovuti a sabotaggi, quali misure ha adottato Eni per verificare gli eventuali obblighi della NAOC relativi al pagamento di danni ambientali e ripristino siti?

Risposta: Gli interventi di bonifica sono assegnati a Contrattisti locali autorizzati dalle Autorità competenti, come il Dipartimento delle Risorse Petrolifere. In particolare, se le fuoriuscite di petrolio sono dovute ad errori operativi (guasto attrezzature), ecc .., gli interventi



sono assegnati a Contrattisti appartenenti alle Comunità dove le fuoriuscite di petrolio si sono verificate.

In aggiunta a quanto sopra, NAOC adempie agli obblighi relativi al pagamento di danni ambientali in linea con il sistema Normativo locale vigente, che prevede la compensazione solo in caso di spill dovuti ad errori operativi.

Eni, attraverso specifiche attività di audit, verifica il rispetto e la conformità della corretta applicazione del sistema Normativo presso le società controllate.

- 12.3 Quali sono le procedure di controllo e linee guida manageriali adottate da Eni per fare in modo che la NAOC rispetti gli standard di sicurezza e normativi previsti dal Codice Etico di Eni?

Risposta: Eni ha adottato linee guida manageriali (Management System Guidelines – MSG), comuni a tutte le realtà Eni, con la finalità di favorire una gestione sistematica dei diversi processi operativi, assicurando il rispetto di leggi, regolamenti o norme di autodisciplina.

Eni, attraverso specifiche attività di audit, verifica il rispetto e la conformità della corretta applicazione del Sistema Normativo presso le società controllate.

NAOC, inoltre, ha in essere un Sistema di Gestione Integrato HSE in accordo con ISO 14001 e OHSAS 18001 e in linea con le linee guida denominate Management System Guidelines (MSG) e il Codice Etico Eni.

Il Sistema NAOC di Gestione Integrato HSE è periodicamente oggetto di audit per la certificazione da parte di Ente terzo accreditato.



- 12.4 Nei casi in cui la NAOC rifiuti di implementare quanto previsto dal Codice Etico (per esempio nei casi di bonifica dei siti inquinati), quali misure può adottare Eni?

Risposta: Il sistema Normativo di Eni prevede sanzioni e azioni disciplinari a carico dei dipendenti che violano le suddette norme.

- 12.5 Quali misure adotta Eni per prevenire eventuali claims da parte della popolazione nigeriana presso l'autorità giudiziaria locale in relazione a presunte violazioni da parte di NAOC degli obblighi di risarcimento dei danni ambientali e ripristino siti a seguito di oil spills illegali?

Risposta: NAOC ha implementato una procedura dedicata alla gestione delle compensazioni come misura per regolare il pagamento degli indennizzi nei casi disciplinati dalla Normativa locale (fuoriuscita di greggio causata da eventi non riconducibili a sabotaggio e furto di olio).

Eni, attraverso specifiche attività di audit, verifica il rispetto e la conformità della corretta applicazione del sistema Normativo presso le società controllate.

- 12.6 Sulla base degli annunci pubblici assunti da Eni - annunci mai onorati dalla NAOC - in relazione alla riduzione a zero delle pratiche del gas flaring - quali misure sta adottando Eni per imporre a NAOC il rispetto di tali impegni?

Risposta: In Nigeria dal 2007 al 2013 è stato ridotto il flaring di oltre il 73% e nei primi mesi del 2014 la riduzione si attesta a valori oltre 80% il tutto attraverso importanti progetti conclusi nel 2012-2013. A oggi, viene mandato in flaring solo il 6%, mentre il restante 94% è utilizzato.

Si prevede inoltre entro il 2017 l'avvio di 5 importanti iniziative che porteranno al riutilizzo pressoché totale del gas associato prodotto in



modo da giungere a zero gas flared (non operational) entro il 2017. Tutto ciò in un contesto di funding limitato da parte del sEnior partner.

I risultati sono pubblicamente consultabili alla pagina web del sito "NAOC sustainability":

http://www.Eni.com/en_NG/sustainability/environment/flaring-down-projects/flaring-down-projects.shtml

13 *Contenziosi legali e compliance con la legge anticorruzione*

13.1 Perché l'ammontare del fondo rischi su contenziosi legali ed altri contenziosi si è sostanzialmente ridotto nel 2013?

Risposta: Come indicato nella relazione finanziaria annuale 2013 nella nota n. 28 al bilancio consolidato "Fondi per rischi e oneri" a pg. 164:

"Il fondo rischi per contenziosi di €860 milioni accoglie gli oneri previsti a fronte di penalità contrattuali, contenziosi legali, procedimenti arbitrari di natura commerciale e sanzioni per procedimenti antitrust e di altra natura. Il fondo è stato stanziato sulla base della miglior stima della passività esistente alla data di bilancio nel settore Gas & Power per €440 milioni e nella Syndial SpA per €157 milioni. Gli accantonamenti e gli utilizzi a fronte oneri rispettivamente di €431 milioni e €781 milioni sono riferiti principalmente al settore Gas & Power e sono relativi alla revisione del prezzo di alcuni contratti di acquisto e vendita gas di lungo termine anche in base alla definizione di lodi arbitrari. Gli utilizzi per esuberanza di €209 milioni riguardano principalmente il settore Gas & Power."

13.2 Eni può fornirci l'apertura del fondo tra contenziosi legali ed altri contenziosi (€860 milioni nel 2013) con il dettaglio in particolare degli



accantonamenti per ogni contenziosi in corso (Algeria, Iraq, Kazakhstan, ecc...)?

Risposta: L'informativa sui fondi per rischi e oneri presentata nel bilancio Eni (si fa riferimento alla nota n. 28 al bilancio consolidato "Fondi per rischi e oneri" a pg. 164) è definita sulla base delle disposizioni dei principi contabili internazionali. In particolare lo IAS 37, paragrafo 87 richiede di fornire le informazioni, la quantificazione della consistenza del fondo a fine periodo e delle variazioni di periodo (incrementi/decrementi) aggregandole per classi di rischio omogenee, quando la loro natura è sufficientemente simile. Non è pertanto richiesta la presentazione di disclosure per singoli contenziosi. Il comportamento adottato dall'Eni risulta in linea con le best practices internazionali anche di industry differenti.

Ai fini di ulteriore trasparenza informativa, nella nota del bilancio consolidato n. 35 "Garanzie, Impegni e Rischi" – paragrafo Contenziosi (v. pg. 184 della relazione Finanziaria Annuale 2013) - è indicata una sintesi dei procedimenti legali più significativi per i quali, salva diversa indicazione, non è stato effettuato alcuno stanziamento poiché Eni ritiene improbabile un esito sfavorevole dei procedimenti ovvero perché l'ammontare dello stanziamento non è stimabile in modo attendibile.

13.2.1 Eni ha in programma di aumentare l'ammontare degli accantonamenti nel 2014 in previsione di "future significative perdite" relative ai contenziosi legali in corso?

Risposta: Gli accantonamenti ai fondi per rischi e oneri, compresi gli accantonamenti per contenziosi legali, sono frutto di processi di stima nei quali il management valuta tutti gli elementi conoscitivi disponibili alla data della stima, e rappresentano la migliore stima dell'ammontare che l'impresa razionalmente pagherebbe per estinguere l'obbligazione



o per trasferirla a terzi. Pertanto alla data di bilancio sono stati stanziati tutte le obbligazioni probabili, derivanti da eventi passati, il cui adempimento sarà oneroso e per le quali sia possibile operare una stima attendibile.

- 13.3 Saipem SpA nel 2013 ha stipulato un cosiddetto "tolling agreement" per estendere il termine di prescrizione applicabile a eventuali violazioni di leggi federali degli Stati Uniti in relazione ad attività pregresse di Saipem e relative subsidiaries (pagina 185 dell' annual report 2013). Perché Saipem ha stipulato tale accordo? Ci sono motivazioni legali?

Risposta: Questa domanda va rivolta alla Saipem SpA

- 13.4 La US SEC e il DOJ ha intrapreso delle indagini in materia (presunto reato di corruzione in Algeria; pagina 185 dell' Annual Report 2013). Eni ha in previsione di accantonare ulteriori fondi in relazione alle suddette indagini proporzionalmente alle eventuali tangenti corrisposte?

Risposta: Allo stato attuale dei fatti e delle analisi in corso, non esistono elementi sufficienti ad accertare l'esistenza di un'obbligazione probabile, né a operare una stima attendibile dell'eventuale passività.



Domande pervenute dall'azionista **Mario Croce**

- 1 Chiedo quando scadono gli affitti dei palazzi uffici usati da Eni e dalle sue consociate a San Donato Milanese (Mi) e a Roma. In funzione di tali scadenze , quale è la politica a tale riguardo di Eni: ha intenzione di costruire o acquistare in futuro i propri palazzi uffici?

Risposta: La rinegoziazione degli affitti condotta nell'ultimo triennio ha consentito di ridurre il costo locativo degli uffici direzionali di San Donato Milanese e Roma mediamente del 20-30% circa, mentre ulteriori e maggiori risparmi sono attesi a partire dal 2017 per effetto del completamento dei progetti immobiliari che consentiranno di ridurre il cost of occupancy essendo gli uffici in proprietà assai meno costosi di quelli delle sedi che verranno rilasciate.

In particolare, i contratti di affitto relativi agli immobili che verranno rilasciati a beneficio dei nuovi uffici che Eni sta realizzando a San Donato Milanese (nuovo centro direzionale Eni) hanno una scadenza compresa fra il 2017 e il 2018, date in cui saranno disponibili i nuovi uffici in proprietà.

Viceversa le altre sedi direzionali, i cui contratti di locazione sono stati recentemente rinegoziati, hanno la scadenza del primo periodo locativo prevista al 2021.

Eni continua la sua politica immobiliare basata su un giusto mix fra immobili in affitto e immobili in proprietà, per assicurare la necessaria flessibilità alle migliori condizioni di mercato.



Domande pervenute da **Brewin Dolphin**

(Le domande sono state formulate in lingua inglese nel testo risultante nel sito Internet di Eni S.p.A.; le stesse vengono qui di seguito riportate in lingua italiana per l'allegazione al verbale notarile)

- A. *Nell'aprile 2011, Eni e Shell hanno concordato il pagamento di 1,1 miliardi di dollari per il blocco petrolifero nigeriano OPL-245. La somma è stata versata al governo nigeriano solo per poi essere elargita, tramite un accordo vincolato, alla Malabu Oil & Gas - Società controllata e sostanzialmente di proprietà di Dan Etete, condannato nel 2007 per riciclaggio di denaro in Francia. Etete, nel 1998, anno in cui ricopriva il ruolo di ministro del petrolio in Nigeria durante la dittatura di Abacha, assegnò alla sua azienda (e quindi a sé stesso) il blocco petrolifero.*
- 1 Eni ha affermato di aver pagato il Governo nigeriano per OPL-245. Eni, o i suoi funzionari, sapevano che il denaro sarebbe stato successivamente trasferito a Malabu?
 - 2 Se la risposta è "no", gentilmente spiegate la ragione per cui l' "Accordo di risoluzione del Blocco 245" firmato da Eni riporta la seguente dicitura: "per il pagamento da parte di NAE della somma di US\$ 1.092.040.000 in un conto vincolato allo scopo, affinché FGN risolva tutte le eventuali controversie e/o dispute esistenti in merito al Blocco 245...". Sulla base di questo accordo, chi altro, se non Malabu, avrebbe potuto plausibilmente essere il destinatario di questi fondi?
 - 3 Quale sarebbe stata la controversia da risolvere dal momento in cui Eni fa parte di un "accordo di risoluzione" con il governo nigeriano per OPL 245 e senza aver alcun precedente interesse sul campo petrolifero?
 - 4 Eni ha affermato che questo accordo è stato stipulato con il governo nigeriano, ma il procuratore generale nigeriano sostiene che "Shell ed Eni hanno accettato di pagare Malabu attraverso il Governo federale in qualità di debitore". Chi dice la verità? Eni, o il procuratore generale?
 - 5 Recentemente, il consulente legale di Eni ha riferito al Senato italiano che Eni non avrebbe avuto rapporti con Malabu. A questo proposito, come giustifica Eni quanto dimostrato dagli atti giudiziari, attestanti gli incontri personali dal 2009 al 2011 tra Etete e alcuni funzionari Eni, tra cui Vincenzo Armanna, Claudio Descalzi e Roberto Casula?



- 6 Se tali incontri non erano finalizzati a discutere di OPL-245, qual era il loro scopo?
- 7 In una sentenza dell'Alta Corte del Regno Unito del 2012, la Lady Justice Gloster ha stabilito che, in data 30 ottobre 2010, Eni ha presentato una proposta d'acquisto per Malabu. Come si giustificano, quindi, le dichiarazioni di Eni al Senato italiano?
- 8 Gli atti giudiziari fanno riferimento a diverse riunioni tra i rappresentanti di Eni, Shell e Malabu, avvenute presso gli uffici del Procuratore generale nigeriano. Durante una di queste riunioni, in data (o intorno al) 15 novembre 2010, fu concordato un prezzo di vendita. Se l'accordo per l'acquisto di OPL-245 era in realtà con il Governo nigeriano, perché Malabu è stata coinvolta nelle discussioni relative al prezzo di vendita? A questo proposito, come si giustificano le dichiarazioni dei rappresentanti di Eni al Senato italiano?
- 9 Come dobbiamo porci noi azionisti davanti all'accusa di Dan Etete, all'Alta Corte di Londra, secondo cui la commissione richiesta da Emekar Obi (uno dei presunti mediatori della transazione) – circa il 18% - doveva essere divisa tra lui e alcuni dirigenti di Eni? L'entità elevata di tale commissione ha fatto scattare qualche segnale di allarme nei processi di due diligence Eni? E se no, perché?
- 10 A proposito di due diligence, come ha interpretato Eni il coinvolgimento/ruolo di Etete in Malabu?
- 11 Se si riconosce che alcuni alti funzionari di Eni erano in realtà coinvolti in discussioni dirette con Malabu ed Etete per l'acquisizione di OPL-245, dov'è la coerenza con gli obblighi dettati dal Deferred Prosecution Agreement di Eni con il Dipartimento di Giustizia degli Stati Uniti?
- 12 Tutto questo come rappresenta un'adeguata gestione dei rischi per gli investitori?

B. La stampa italiana ha riportato le conversazioni telefoniche registrate dalla Polizia di Stato e la successiva discussione tra il Pubblico Ministero Woodcock e l'ex Amministratore Delegato di Eni, Paolo Scaroni.

Si veda ad esempio l'articolo pubblicato su Lettera43.it del 22 giugno 2011 <http://www.lettera43.it/economia/aziende/19360/favori-a-mia-insaputa.htm>

Le trascrizioni pubblicate riguardano le discussioni tra i funzionari Eni e Luigi Bisignani. Si fa inoltre riferimento al signor Gianluca Di Nardo. In queste



conversazioni, Scaroni tratta anche il tema del blocco petrolifero OPL-245 in Nigeria. Le seguenti domande si riferiscono a quanto riportato nelle trascrizioni:

- 1 Scaroni ha negato di aver utilizzato il numero telefonico che finiva in 1341, in una conversazione con Bisignani in merito all'accordo OPL-245 in Nigeria. Anche Descalzi è in grado di negare con la stessa sicurezza?
- 2 Se Descalzi non era l'utente del numero 1341, quest'ultimo era utilizzato da un altro funzionario Eni? E se sì, da chi?
- 3 In generale, perché alcuni funzionari Eni stavano discutendo in merito alla prospettiva di un accordo petrolifero con Bisignani?
- 4 Descalzi può chiarire il proprio ruolo nell'accordo OPL-245, data la sua recente nomina ad Amministratore Delegato di Eni?
- 5 Qual è la relazione tra Eni, i suoi funzionari e Bisignani? Perché Bisignani ha chiamato il segretario personale di Scaroni?
- 6 Qual è stato il ruolo di Gianluca Di Nardo durante le negoziazioni per OPL-245 tra il 2009 e il 2011 e al momento dell'accordo finale?
- 7 Nelle trascrizioni telefoniche, si fa riferimento a qualcuno soprannominato 'l'uomo'. Chi era 'l'uomo'?
- 8 Cosa sa Eni in merito alla relazione tra il signor Di Nardo e il signor Obi? Potete spiegare il loro ruolo nelle negoziazioni per OPL-245?

Risposta: Come è stato già comunicato dall'Amministratore Delegato di Eni nel corso dell'assemblea degli azionisti di Eni del 2013 in risposta ad una specifica domanda del signor Simon Taylor, il blocco OPL 245 è stato oggetto dal 1998 di almeno 7 dispute giudiziali o arbitrali anche a livello internazionale che hanno coinvolto il Governo della Nigeria, Shell e la società Malabu.

Tali società reclamavano diritti sul blocco a seguito di diverse assegnazioni dello stesso da parte del Governo nigeriano che, come noto, nel corso degli ultimi 13 anni ha visto avvicinarsi diversi Presidenti e Ministri del Petrolio.



Eni non è mai stata parte di queste dispute che hanno riguardato unicamente le tre predette parti e la risoluzione delle quali era condizione base per poter procedere ad una riassegnazione finale del blocco.

Eni aveva originariamente considerato la possibilità di acquisire una partecipazione nel blocco OPL 245 dalla società Malabu, attraverso un processo di gara da questa lanciato e gestito dal suo Advisor Eleda Venture Partner (EVP).

In relazione ad un asserito ruolo di Dan Etete nella società Malabu, non furono individuate chiare evidenze nell'ambito delle verifiche preliminari condotte dall'ufficio legale Eni ai sensi delle procedure anticorruzione, in particolare in relazione alla riconducibilità allo stesso della società.

In tal senso, ci sono stati diversi incontri fra Eni e i rappresentanti dell'Advisor EVP e del suo consulente banca Reiffesen; nell'ambito di questo processo è però emerso che non solo vi erano dubbi sulla titolarità del blocco da parte di Malabu (e dunque sul diritto della Malabu a poterne riassegnare una quota) ma a causa delle dispute in essere qualunque processo di vendita sarebbe stato invalidato da Shell che oltre a recriminare il titolo della licenza aveva speso più di trecento milioni di dollari in attività esplorativa il cui successo aveva completamente derischiato il blocco. Inoltre era stata avviata presso la Corte Federale della Nigeria una causa da presunti precedenti azionisti della Malabu in relazione alla proprietà delle azioni della società stessa.

Per queste ragioni e per il forte disallineamento sul valore del blocco Eni si è ritirata, interrompendo il processo.

Il Governo della Nigeria si è trovato nella situazione di avere una importante risorsa petrolifera il cui sviluppo ormai da diversi anni era



bloccato. Pertanto, ha ritenuto che dovesse procedere a ritirare il blocco OPL 245 per riassegnarlo a un consorzio di società che avessero le capacità tecniche e finanziarie per svilupparlo (inclusa la società Shell che sul blocco aveva, come detto, già effettuato investimenti esplorativi).

Quindi, il Governo della Nigeria, per il tramite dell'Attorney General e Ministro della Giustizia del Governo Federale, ha aperto un tavolo negoziale con Shell e la stessa Eni (titolare del blocco limitrofo OPL 244 sul quale aveva studiato e lavorato) al fine di trovare una possibile soluzione per l'assegnazione definitiva del blocco stesso superando i contenziosi in essere. Per questa ragione agli incontri vennero anche invitati dall'Attorney General due directors della società Malabu.

I contatti con Malabu o con suoi rappresentanti non erano inibiti né vincolati dai termini del deferred prosecution agreement concernente altra vicenda. In ogni caso, si sottolinea nuovamente che nessun accordo commerciale è stato raggiunto da Eni con la società Malabu.

Dopo lunghe trattative che hanno coinvolto oltre al Ministero della Giustizia, il Ministero del Petrolio e la Nigerian National Petroleum Corporation (società di stato), nel maggio 2011 il Governo della Nigeria ha quindi assegnato direttamente a Eni e Shell il blocco OPL 245 libero da qualsiasi onere o disputa. I relativi accordi sono stati conclusi da Eni unicamente con il Governo Federale rappresentato dal Ministro del Petrolio, dal Ministro della Giustizia e dal Ministro delle Finanze. Nessun accordo è stato concluso da Eni con la società Malabu, come confermato in sede di audizione presso il Senato italiano.

Il pagamento del prezzo concordato è stato effettuato all'assegnazione del blocco al Governo della Nigeria su un conto corrente vincolato a nome del Governo presso una banca internazionale; era condizione per il pagamento al Governo che fosse garantito il vEnir meno dei



contenziosi sul blocco a termini e condizioni ai quali ovviamente Eni era estranea. Non era escluso che ci potessero essere pagamenti transattivi, a cui Eni è stata assolutamente estranea, da parte del Governo della Nigeria a Malabu in contropartita della rinuncia di quest'ultima alle numerose dispute aperte sul blocco OPL 245, ai risarcimenti richiesti e quindi a qualsiasi diritto sul blocco stesso. Per Eni, infatti, contava unicamente che l'accordo avesse efficacia solo a fronte del trasferimento dei diritti senza dispute, incluse quella in essere tra Stato nigeriano, Shell e Malabu.

Era prerogativa, diritto e discrezionalità del Governo della Nigeria decidere come risolvere la disputa con Malabu.

Confermiamo inoltre che Eni non si è avvalsa di alcun intermediario nell'esecuzione della transazione e che nessun pagamento è stato effettuato da Eni alla società Malabu.

Eni non ha pagato alcun compenso a terzi in relazione all'assegnazione del blocco. L'aver negoziato l'assegnazione del blocco direttamente con il Governo della Nigeria senza l'intervento di intermediari conferma l'assoluta trasparenza dell'operazione.

Da informazioni pubbliche risulta che vi è stata una causa civile instaurata e decisa davanti alle corti inglesi fra soggetti terzi in materia di risarcimento danni; in particolare, l'advisor della Malabu, la società Eleda Energy Venture, riteneva di avere diritto comunque ad un compenso da parte del suo cliente in relazione all'avvenuta transazione sul blocco OPL 245 in virtù del mandato ricevuto dalla società Malabu stessa. Né società del gruppo Eni né tantomeno suoi manager sono stati parti della causa. La decisione della corte inglese è stata resa nel luglio 2013 ed è pubblica. Nei documenti di causa si fa riferimento a contatti che sarebbero avvenuti tra rappresentanti Eni, rappresentanti di Malabu e/o il sig. Dan Etete. Al di là della non veridicità di molte delle



affermazioni rese strumentalmente dalle parti in causa, eventuali contatti con la società Malabu, come già indicato, sono stati unicamente volti a verificare la legittimità e il merito da questa rappresentate circa la titolarità del blocco 245 ai fini di una possibile compravendita, mai avvenuta per l'esito negativo delle verifiche sulla piena titolarità di Malabu al blocco stesso.

In aggiunta, si sottolinea che il giudice della causa inglese nella citata decisione esclude categoricamente che vi possa essere stato un comportamento di tipo fraudolento da parte di rappresentanti di Eni. Infatti, una delle parti in causa (Malabu), nel tentativo di dare supporto alla propria tesi difensiva, aveva sostenuto nei propri atti che vi sarebbe stato un piano fraudolento che alcuni rappresentanti di Eni avrebbero inteso porre in essere ai danni di Eni stessa. Al riguardo, il giudice inglese rileva: "I reject these allegations of a fraudulent conspiracy between EVP and the Eni representatives (and indeed others) to perpetrate a fraud on Eni/NAE. I conclude that they are fabrications deliberately concocted to support Malabu's case. Apart from being inherently implausible, they are not supported by any contemporaneous documentation and featured for the first time as, and when, Chief Etete thought it appropriate to mention them. The manner in which he gave his evidence in relation to these matters was also highly unsatisfactory." (citazione tratta dalla decisione della corte inglese – paragrafo 87).

Si precisa inoltre che il livello delle commissioni di intermediazione pattuito tra EVP e Malabu non è mai stato reso noto a Eni.

RitEniamo importante sottolineare che per una transazione così complessa Eni adotta processi, regole e procedure, incluse procedure anti-corruzione, che coinvolgono varie funzioni della società.



Infine, a proposito delle notizie di stampa richiamate dal signor Simon Taylor, osserviamo che si tratta di estrapolazioni di atti di un procedimento penale avviato dalla Procura di Napoli che si è concluso senza che la società nè alcuno dei suoi manager siano stati indagati. Si può comunque rilevare che dalla lettura di quanto richiamato dalle notizie stampa di cui sopra non emergono fatti in contraddizione con quanto precedentemente esposto circa le modalità con le quali l'acquisizione è stata portata a termine.

Domande pervenute dall'azionista **Marco Bava**

- 1 Che rapporti ci sono stati o ci sono fra la dr.ssa Marcegaglia-Eni, e il dr. Bisignani e l'Eni?

Risposta: Con riferimento al bilancio all'ordine del giorno di questa assemblea non vi sono contratti assegnati da Eni a società riconducibili al Dott. Luigi Bisignani e alla Dott.ssa Emma Marcegaglia.

- 2 Siete a conoscenza dei gravi disagi provocati a Torino per aver richiesto due volte alla signora E.Pastore il pagamento delle bollette per circa €1.000 del gas a causa dei vs legali che non sono in grado di reperire bonifici regolarmente versati? Come pensate di risarcire dei danni la signora E.Pastore di Torino? Quante altre E. Pastore ci sono tra i vs clienti che subiscono il vs strapotere e la vs superficialità?

Risposta: Eni negli ultimi 4 anni ha perseguito il Programma "Best in class", coinvolgendo tutte le principali aree di contatto e gestione del cliente e ha investito prevalentemente su tre direttrici:



- ✓ **SISTEMI:** Evoluzione e snellimento dei precedenti sistemi verso una piattaforma unificata con potenziamento delle capability tecniche sottostanti
- ✓ **PROCESSI:** Industrializzazione dei processi con:
 - miglioramento della difettosità/performance di tutti i processi aziendali;
 - riduzione significativa dei tempi di gestione di ogni singola pratica con riduzioni rilevanti dei costi associati;
- ✓ **INNOVAZIONE,** miglioramento della customer experience e customer satisfaction soprattutto investendo sulla multicanalità

Tutte questo gestendo comunque 113 milioni di operazioni all'anno, di cui quasi 40 milioni di fatture con i relativi pagamenti.

Ad oggi i casi di difettosità delle operazioni gestite sono inferiori allo 0,5% e solo in casi eccezionali non prontamente risolte entro i due/tre mesi successivi.

Purtroppo il caso della signora Pastore, che è stata nostra cliente dal 2004 al 2011, rientra in uno di questi casi. In particolare la signora aveva accumulato un debito consistente dal 2008 al 2011 per il quale le era stato concesso un piano di rientro che la cliente ha iniziato a saldare a maggio 2012. Per un problema legato alle informazioni mancanti sul bonifico bancario gli incassi del 2012 sono stati acclarati solo nel 2013 portando al disservizio denunciato dalla cliente che però è stato definitivamente gestito nel 2013 con la restituzione dei pagamenti non dovuti.

- 3 Intanto con la crisi internazionale i consumi sono diminuiti, gli scenari cambiati e il prezzo di mercato del gas si è abbassato. Ed è successo che L'Eni ha perso il lodo arbitrale con Gas Terra olandese e con Edison, perché la fornitura con contratti take or pay era troppo cara. In tutto il mondo i grandi manager sono



profumatamente pagati, proprio perché devono avere la vista lunga. Allora: nel 2007, quando i segni della crisi erano già tutti lì, perché Scaroni si è precipitato a prolungare contratti che scadevano dopo 20 anni senza chiedere la revisione del prezzo? È stato un errore o qualcuno si è avvantaggiato di questo favore fatto a Gazprom? Perché alla storia del grande freddo durato tre giorni in una settimana e dell'Ucraina che avrebbe chiuso i rubinetti, insomma, sembrano crederci un po' in pochi. Anche con la Libia sono stati rivisti i contratti, ma di fatto è stato lasciato tutto così com'era. Adesso Scaroni dice "dobbiamo ritirare del gas che non consumiamo, lo Stato deve farsene carico". Ma perché deve ricadere sulle nostre bollette l'effetto di una strategia così poco lungimirante dove magari anche lo Stato ci ha messo del suo? Scaroni fa bene a dire "dobbiamo rivedere questi contratti"; ma oltre agli annunci, vada subito da Gazprom adire "le nostre aziende ci pagano meno, dobbiamo rinegoziare tutto". Quanto pagate il gas Russo in costi fissi e variabili? Quanto costa di più rispetto ai costi medi di mercato?

Risposta: I contratti di approvvigionamento e di vendita di lungo periodo contengono clausole di periodica revisione prezzo che prevedono, in caso di disaccordo fra le parti, il ricorso in arbitrato. Gli arbitrati fanno parte del normale processo di rinegoziazione dei contratti di approvvigionamento gas lungo periodo. Quanto ai lodi citati, la doverosa precisazione è che nel caso di Gasterra questi lodi hanno riconosciuto per gli anni 2005 e il 2006 che il prezzo che Eni pagava a Gasterra fosse troppo basso (e non troppo caro) rispetto all'andamento del mercato in quel periodo.

Quanto alla rinegoziazione dei contratti con Gazprom Export nel 2007, si precisa che l'estensione dei contratti di fornitura con il produttore russo non è intervenuta nel 2007 bensì risale e fu negoziata dall'allora Amministratore Delegato Eni Vittorio Mincato a maggio del 2005 e poi è stata finalizzata da Paolo Scaroni nell'ambito dell'accordo strategico Eni -Gazprom del 2006.



Al riguardo, per una completa comprensione del tema, e' importante sottolineare che, nel medesimo periodo, come Eni anche gli altri grossi acquirenti europei di gas, sia francesi sia tedeschi, formalizzarono analoghe estensioni dei rispettivi contratti di fornitura gas take or pay. Infatti, lo scenario atteso del mercato europeo del gas era all'epoca ben diverso da quello che purtroppo si è realizzato in questi ultimi anni per la nota crisi economica che ha determinato, fra l'altro, drastiche riduzione dei consumi di gas, specie per il settore industriale ed elettrico.

Peraltro dal 2008 in poi i round di rinegoziazione del prezzo dei contratti di lungo termine sono stati molteplici. Solo per citarne due conclusi nel 2013, Eni ha ottenuto sia da Gazprom Export sia da GasTerra una significativa riduzione del prezzo del gas.

Il prezzo medio di acquisto è un dato sensibile la cui pubblicazione pregiudicherebbe gli interessi commerciali della società soggetto a obblighi di confidenzialità sia nei rapporti con i fornitori che in quelli con i clienti.

- 4 Sul gas pesano gli accordi troppo onerosi con la Russia, nonostante i rapporti privilegiati e personali fra Putin e Berlusconi e mai deve venirci il sospetto che si sono fatti gli affari loro a spese nostre. E poi c'è il fronte che riguarda la corruzione, che coinvolge tutte le aziende petrolifere del mondo, ma nel caso di Eni, dopo la maxitangente Enimont, che ha determinato il crollo della "prima repubblica", l'occhio dovrebbe essere particolarmente vigile ma: Quanto abbiamo pagato di tangenti in Nigeria, Algeria, Kuwait, Iraq, Kazakhstan? Perché e chi le ha pagate?

Risposta: Eni non paga tangenti in nessun paese.



- 5 L'ex amministratore delegato Vittorio Mincato, che deve averne viste un pò, mi racconta alla Gabanelli di Report questo episodio: ottobre del 2002 riceve una telefonata da un dirigente dell'Eni che gli dice: "c'è una persona che ti deve parlare; ricevilo". Si presentano in due; il faccendiere italiano gli dice: "domani si chiude la gara per la posa dei tubi in Libia. Se dai il 6% a questa persona", indicando il libico che era con lui, "vincerà la Saipem". Mincato dice: "quella è la porta". Il giorno dopo senza sborsare un euro la Saipem vince comunque la gara perché, dice Mincato, nella posa dei tubi la Saipem possiede la miglior tecnologia al mondo e non ha bisogno di dare le stecche ai faccendieri per vincere le gare". È un episodio, ma vorrà pur dire qualcosa. Tornando ad oggi, dieci anni dopo, ci sono due cose per noi difficili da capire: mentre ovunque si cerca di diversificare per ridurre i prezzi, per abbassare i prezzi, noi decidiamo di costruire un gasdotto che ci legherà sempre di più alla Russia, a cui svendiamo il gas estratto in Kazakhstan. E attorno agli idrocarburi russi e kazaki, si muove un mondo vicino a Berlusconi, che poi arriva sui campi di estrazione in Basilicata. Chi conosce i segreti di questo mondo, chi dovrebbe conoscere i segreti, è il presidente di Intesa a Mosca nonché console onorario russo a Verona. Che rapporti abbiamo con questa persona?

Risposta: Non ci risultano rapporti con questa persona.

- 6 Come è variato l'indebitamento e per cosa?

Risposta: L'indebitamento finanziario netto al 31 dicembre 2013 è pari a €15.428 milioni ed evidenzia una diminuzione di €83 milioni rispetto al 2012.

La riduzione è stata determinata dal flusso di cassa netto da attività operativa di €10.969 milioni e dagli incassi da dismissioni di €6.360 milioni che hanno coperto i fabbisogni connessi agli investimenti tecnici (€12.750 milioni) e finanziari (€317 milioni) e al pagamento dei



dividendi e altri movimenti di patrimonio di €4.231 milioni (€1.993 milioni relativi all'acconto dividendo 2013 agli azionisti Eni).

Il flusso di cassa netto da attività operativa ha beneficiato del maggiore volume di crediti ceduti in factoring aventi scadenza successiva alla chiusura contabile (+€552 milioni, €2.755 milioni nell'esercizio 2013 rispetto a €2.203 milioni a fine 2012). Le dismissioni hanno riguardato il 28,57% di Eni East Africa, titolare del 70% dei diritti minerari dell'Area 4 di scoperta in Mozambico, alla compagnia cinese China National Petroleum Corporation (€3.386 milioni), l'11,69% del capitale sociale di Snam (€1.459 milioni), l'8,19% del capitale sociale di Galp (€830 milioni) e asset non strategici nel settore Exploration & Production.

Di seguito la composizione dell'indebitamento finanziario netto a fine esercizio 2013 e il confronto con il 2012:

(€ milioni)	31 Dicembre 2012	31 Dicembre 2013	Var. ass.
Debiti finanziari e obbligazionari	24.463	25.879	1.416
<i>Debiti finanziari a breve termine</i>	5.184	4.891	(293)
<i>Debiti finanziari a lungo termine</i>	19.279	20.988	1.709
Disponibilità liquide ed equivalenti	(7.765)	(5.288)	2.477
Titoli held for trading e altri titoli non strumentali all'attività operativa	(34)	(5.037)	(5.003)
Crediti finanziari non strumentali all'attività operativa	(1.153)	(126)	1.027
Indebitamento finanziario netto	15.511	15.428	(83)
Patrimonio netto comprese le interessenze di terzi	62.558	61.174	(1.384)
Leverage	0,25	0,25	

- 7 A quanto ammontano gli incentivi incassati come gruppo suddivisi per tipologia ed entità?

Risposta: I contributi a fondo perduto e in conto esercizio relativi al 2013 sono irrilevanti.



8 Si è finanziato il Meeting di Rimini di CI? Per quanto?

Risposta: Nel 2013 Eni ha sponsorizzato il Meeting di Rimini con un importo di €150 mila.

9 Potete fornirmi l'elenco dei versamenti e dei crediti ai partiti, alle fondazioni politiche, ai politici italiani ed esteri?

Risposta: Nessuno.

10 Avete fatto smaltimento irregolare di rifiuti tossici?

Risposta: No.

11 Qual è stato l'investimento nei titoli di stato?

Risposta: A seguito della liquidità proveniente dalla cessione del Gruppo Snam, Eni ha definito la costituzione e il mantenimento di una riserva di liquidità nel rispetto di quanto definito nel Piano Finanziario in quanto a salvaguardia del capitale, disponibilità della liquidità e ottimizzazione del rendimento della liquidità strategica. In particolare la riserva di liquidità strategica del Gruppo (attivi finanziari più linee di credito committed) è finalizzata a: (i) fronteggiare identificati fattori di rischio che potrebbero alterare significativamente i cash flow previsti nel Piano Finanziario (es. modifiche di scenario e/o dei volumi di produzione, ritardi nell'esecuzione di dismissioni, effettuazione di acquisizioni opportunistiche); (ii) assicurare l'integrale copertura del debito a breve termine e la copertura del debito a medio lungo termine scadente in un orizzonte temporale di 24 mesi, anche nel caso di restrizioni all'accesso al credito; (iii) assicurare la disponibilità di un adeguato livello di elasticità operativa per i programmi di sviluppo Eni. Lo stock di attivi



finanziari è impiegato in strumenti finanziari a breve termine e alta liquidabilità, privilegiando un profilo di rischio molto contenuto in particolare titoli di Stato e corporate bond di primari emittenti. Nel 2013, anno di costituzione della riserva, l'investimento netto in tali attivi finanziari è stato di circa €5 miliardi, di cui gli investimenti in titoli di Stato (o titoli pubblici) ammontano a €2 miliardi, di cui €0,8 miliardi in titoli italiani, come riportato alla pag. 137 della Relazione Finanziaria Annuale 2013.

12 Quanto costa il servizio titoli? e chi lo fa?

Risposta: Salvo quanto concerne il servizio di MonteTitoli, la Società non sostiene costi per servizi esterni in quanto la gestione del servizio titoli è effettuata da personale dipendente della Società.

13 Sono previste riduzioni di personale, ristrutturazioni? delocalizzazioni?

Risposta: Eni si caratterizza per un costante impegno nella crescita, nella realizzazione di investimenti in innovazione e tecnologie e sulle persone. Come già nel passato, Eni è comunque impegnata nel realizzare sui propri business quei processi di riorganizzazione e razionalizzazione che possano concorrere a potenziare e rafforzare la competitività dell'impresa in relazione all'evoluzione dello scenario economico e di business.

14 C'è un impegno di riacquisto di prodotti da clienti dopo un certo tempo? come viene contabilizzato?

Risposta: nessun impegno di riacquisto.



15 Gli amministratori attuali e del passato sono indagati per reati ambientali O ALTRI che riguardano la società? Con quali possibili danni alla società?

Risposta: Nella relazione al bilancio viene riportato sinteticamente quanto allo stato a conoscenza della società in merito a procedimenti penali, anche in materia ambientale, aventi caratteristiche di materialità ai fini dell'informativa. Le eventuali passività derivanti, sono riflesse in bilancio sulla base delle norme applicabili.

16 Ragioni e modalità di calcolo dell'indennità di fine mandato degli amministratori?

Risposta: Le indennità di fine mandato sono previste solo per l'AD/DG in relazione al mancato rinnovo o alla cessazione anticipata del proprio rapporto con la società. Tale indennità non è dovuta in caso di dimissioni non giustificate da una riduzione essenziale delle deleghe attribuite o in caso di licenziamento per giusta causa. Come riportato a pag. 16 nella Relazione sulla Remunerazione, l'indennità è definita in una componente fissa di importo pari a €3.200.000 e in una componente variabile determinata con riferimento al valore dell'incentivo monetario annuale calcolato rispetto alla media delle performance Eni del triennio 2011-2013.

17 Chi fa la valutazione degli immobili? Quanti anni dura l'incarico?

Risposta: Tramite processo di gara sono stati selezionati 3 fornitori principali di servizi relativi agli immobili incluse le valutazioni. Gli incarichi attribuiti hanno una durata biennale con opzione di proroga di un ulteriore anno.



18 Esiste una assicurazione D&O (garanzie offerte importi e sinistri coperti, soggetti attualmente coperti, quando è stata deliberata e da che organo, componente di fringe-benefit associato, con quale broker è stata stipulata e quali compagnie la sottoscrivono, scadenza ed effetto scissione su polizza)?

Risposta: Come da deliberazione assembleare del 25 maggio 2006, la società ha stipulato una copertura assicurativa D&O. La finalità della polizza è garantire la società, qualora chiamata a risponderne direttamente, o i suoi Directors e Officers da richieste di risarcimento per errori commessi dagli stessi nell'esercizio delle proprie funzioni, escluse ipotesi dolose. Destinatari sono tutti i Directors e Officers dell'Eni SpA e delle società in cui detiene almeno il 50% del capitale. Ai fini della copertura sono considerati Directors e Officers gli Amministratori e i soggetti che ricoprono una posizione manageriale. La compagnia leader del programma assicurativo è AIG seguita da un panel di compagnie internazionali provviste di elevato rating. La polizza, di durata annuale, ha decorrenza 1 agosto di ogni anno. I termini e le condizioni sono quelle standard della prassi di mercato.

19 Sono state stipulate polizze a garanzia dei prospetti informativi (relativamente ai prestiti obbligazionari)?

Risposta: No, non è stata stipulata nessuna polizza a garanzia dei prospetti informativi.

20 Quali sono gli importi per assicurazioni non finanziarie e previdenziali (differenziati per macroarea, differenziati per stabilimento industriale, quale struttura interna delibera e gestisce le polizze, broker utilizzato e compagnie)?

Risposta: La risposta è illustrata alle pagine 100-103 (Rischio operation e connessi rischi in materia di HSE) della Relazione Finanziaria Annuale



2013. In aggiunta a quanto riportato si evidenzia che Eni utilizza nel mondo tutti i principali Lloyd's broker assicurativi così come le principali compagnie assicurative/riassicurative internazionali che siano provviste di un adeguato rating.

21 Vorrei sapere quale é l'utilizzo della liquidità (composizione ed evoluzione mensile, tassi attivi, tipologia strumenti, rischi di controparte, reddito finanziario ottenuto, politica di gestione, ragioni dell'incomprimibilità, quota destinata al TFR e quali vincoli, giuridico operativi, esistono sulla liquidità).

Risposta: A seguito delle significative dismissioni effettuate nel 2012 (in particolare cessione e deconsolidamento di Snam), Eni ha incrementato le disponibilità finanziarie dagli €1,5 miliardi del 2011 ai €10,3 miliardi del 2013; Eni ha quindi deciso di minimizzare il rischio di liquidità mantenendo stabilmente una Riserva di liquidità adeguata, di cui una quota consistente costituita da liquidità gestita direttamente dalla funzione Finanza di Eni SpA (definita "liquidità strategica").

La Riserva di liquidità è finalizzata a: (i) favorire il mantEnimento/miglioramento del merito creditizio ("rating"), (ii) fronteggiare identificati fattori di rischio che potrebbero alterare significativamente i cash flow previsti nel Piano Finanziario (es. modifiche di scenario e/o dei volumi di produzione, ritardi nell'esecuzione di dismissioni, effettuazione di acquisizioni opportunistiche), (iii) assicurare l'integrale copertura del debito a breve termine e la copertura del debito a medio lungo termine scadente in un orizzonte temporale di 24 mesi, anche nel caso di restrizioni all'accesso al credito, (iv) assicurare la disponibilità di un adeguato livello di elasticità operativa per i programmi di sviluppo Eni, (v) cogliere eventuali opportunità di investimento.

Lo stock di attivi finanziari a fine 2013 (€10,3 miliardi) risulta impiegato come segue:



- €3,9 miliardi: disponibilità liquide ed equivalenti gestite direttamente dalla struttura Eni di finanza operativa, di cui €3,1 miliardi impiegati in depositi presso istituti finanziari con durate entro i 90 giorni. A fine anno la scadenza media è di 9 giorni e il tasso di interesse medio dello 0,3% (0,5% al 31 dicembre 2012); [Relazione Finanziaria Annuale 2013, p.137]
- €5,0 miliardi: attività finanziarie destinate al trading (cd. “portafoglio di liquidità strategica”) e investite in strumenti finanziari (bond, CP, ETF/fondi, ecc.) con duration media non superiore a 90 giorni. A fine 2013 la liquidità era investita per €2 miliardi in titoli di Stati sovrani, €2 miliardi in titoli emessi da imprese industriali e €1 miliardo in titoli emessi da istituti finanziari e assicurativi. L’attività è iniziata nel secondo semestre del 2013; [Relazione Finanziaria Annuale 2013, p.137]
- €1,4 miliardi di disponibilità liquide ed equivalenti, detenute da (i) società industriali prevalentemente in Paesi con mercati finanziari non sviluppati e/o con valute non convertibili, ovvero da società partecipate da terzi che non si avvalgono dei servizi finanziari centralizzati, (ii) società finanziarie che, per effetto di transazioni con controparti situate in altro fuso orario, effettuano depositi overnight sul sistema bancario, destinati a rientrare nel circuito finanziario accentrato Eni il giorno successivo.

Gli attivi finanziari sono gestiti in ottica di ottimizzazione finanziaria del rendimento, nel rispetto di stringenti limiti di rischio autorizzati dal CdA in termini di VaR, Stop Loss e altri limiti operativi in termini di concentrazione, duration, classe di rating, liquidità e tipologia degli strumenti investibili. Nell’ambito dei massimali definiti per classe di rating, sono individuati per ciascuna struttura operativa gli elenchi nominativi delle controparti abilitate, assegnando a ciascuna un limite massimo di affidamento, che viene monitorato e controllato



giornalmente. In nessun caso è permesso il ricorso alla leva finanziaria o la vendita allo scoperto.

La liquidità non è destinata alla copertura di quote di TFR, per il quale esistono specifici meccanismi di copertura, ai sensi di legge.

Le disponibilità liquide oggetto di vincolo ammontano a €90 milioni (€84 milioni al 31 dicembre 2012) in relazione a indagini giudiziarie e contenziosi commerciali nei confronti di società del settore Saipem. Maggiori informazioni sulle indagini giudiziarie sono riportate alla nota n. 35 - Garanzie, impegni e rischi - Contenziosi - Indagini della magistratura. [Relazione Finanziaria Annuale 2013, p.137].

- 22 Vorrei sapere quali sono gli investimenti previsti per le energie rinnovabili, come verranno finanziati e in quanto tempo saranno recuperati tali investimenti.

Per quanto riguarda gli investimenti previsti per le rinnovabili, nel Piano 2014-2017 si conferma l'investimento per la riconversione della Raffineria di Venezia in bio-raffineria, con utilizzo di una tecnologia proprietaria (Ecofining), che consente la produzione di un biocarburante innovativo di elevata qualità. L'investimento stimato è di €100 mln; si stima, con le informazioni e la normativa vigente, che l'investimento si ripaghi in 3 anni.

Per quanto riguarda il fotovoltaico, Eni con il 2013 ha concluso in Italia un ciclo di investimenti per 10 MWp (€28,9 mln) che ha beneficiato degli incentivi (c.s. conto energia) terminati nel giugno 2013. Gli investimenti hanno un ritorno di 10-12 anni in base alla tipologia dell'impianto e del momento di realizzazione.

Va poi considerato l'impegno di Eni in progetti di ricerca e sviluppo sulle energie rinnovabili, pari a circa €150 mln nel prossimo quadriennio, focalizzato sulle seguenti tecnologie: solare fotovoltaico di



nuova generazione, solare a concentrazione, conversione delle biomasse in energia e bio-fuel. Alcune di queste iniziative hanno raggiunto lo stadio di impianto pilota.

23 Vi è stata retrocessione in Italia/estero di investimenti pubblicitari/sponsorizzazioni?

Risposta: Nessuna retrocessione.

24 Come viene rispettata la normativa sul lavoro dei minori ?

Risposta: Eni opera nel rispetto di quanto previsto dalle normative vigenti, sia per l'Italia sia per l'estero. Così come previsto dalle Linee Guida Eni per la "Tutela e Promozione dei Diritti Umani" del 17 aprile 2007, nelle sue attività Eni si impegna a tutelare i diritti dei minori ad essere protetti dallo sfruttamento economico, ad astenersi dall'utilizzare lavoro forzato o obbligatorio e a garantire un ambiente di lavoro sicuro e salubre in conformità con le pertinenti convenzioni dell'ILO (International Labour Organization) e con la legislazione locale.

Il rispetto dei diritti umani è ribadito anche nella policy "Le nostre persone", nonché nel Codice Etico che afferma espressamente il ripudio contro ogni sorta di lavoro forzato o minorile. Peraltro, l'accordo sulle "Relazioni Industriali a livello Internazionale e sulla responsabilità sociale dell'Impresa" del 2 marzo 2009, ha confermato l'impegno di Eni al rispetto dei principi guida della "Dichiarazione Universale dei Diritti Umani" delle Nazioni Unite, delle Convenzioni fondamentali dell'ILO e delle Linee Guida dell'OCSE per le Imprese Multinazionali. In particolare, Eni tende a valorizzare ed applicare i principi di "rispetto dei diritti umani e del lavoro" e a riconoscere la tutela dei diritti dei minori (Convenzioni ILO 138 e 182).



Infine, nell'ambito delle attività di procurement, le clausole standard dei contratti di fornitura con Eni, prevedono, oltre al rispetto del Codice Etico, anche il rispetto dei diritti umani, con particolare riferimento alle citate Linee Guida Eni.

25 E' fatta o e' prevista la certificazione etica SA8000 ENAS ?

Risposta: Eni applica lo standard SA8000 alla sua catena di fornitura sin dal 2008. Il rispetto dei requisiti di sostEnibilità dettati dallo standard SA8000 è richiesto da Eni fin dal primo momento di engagement con il fornitore e il successivo metodo di qualifica prevede una valutazione dei fornitori attraverso criteri definiti sulla base del medesimo standard.

Eni conduce audit SA8000 presso i fornitori; i criteri di selezione dei fornitori da sottoporre ad audit SA8000 includono: la localizzazione geografica; i diversi tipi di beni, servizi, lavori; il tipo di proprietà / composizione azionaria (Locale - Internazionale - Misto); tipo di società (filiale, società locale, ecc.); dimensioni (fatturato/numero di impiegati); eventuali segnalazioni di rapporti critici; categorie di forniture ritenute critiche.

Dal 2008 ad oggi, sono stati effettuati 79 audit SA8000 (audit + audit di follow-up sulle azioni correttive) in tutto il mondo, in particolare in Cina, Angola, Congo, Pakistan, Nigeria, Australia/Timor Leste, in Ecuador. Nel 2013, in dettaglio, sono stati effettuati Audit SA8000 su 14 fornitori / sub-fornitori in Australia/Timor Leste, in Ecuador, in Congo, in Pakistan e follow-up su audit SA8000 svolti nel 2012 a 9 fornitori (Congo, Ecuador). Per quanto riguarda il coinvolgimento delle persone su questo tema, Eni effettua ogni anno attività di formazione per auditor SA8000; nel 2013 è stata realizzata attività di formazione per auditor SA8000 a 5 persone in area approvvigionamenti; è stata



inoltre formata una risorsa come Lead Auditor SA8000 per Sistemi di Gestione per l'energia ISO 50001_2011.

26 Finanziamo l'industria degli armamenti?

Risposta: Eni non finanzia l'industria degli armamenti.

27 Vorrei conoscere posizione finanziaria netta di gruppo alla data dell'assemblea con tassi medi attivi e passivi storici.

Risposta: La posizione finanziaria netta di gruppo al 31 marzo 2014 è pari a €13,8 miliardi (€15,4 miliardi al 31 dicembre 2013). I debiti finanziari a medio/lungo termine al 31 marzo 2014 ammontano a €22 miliardi (€21 miliardi al 31 dicembre 2013); i debiti finanziari a breve termine al 31 marzo 2014 ammontano a €3,7 miliardi (€4,9 miliardi al 31 dicembre 2013). Gli attivi finanziari ammontano complessivamente a €11,9 miliardi (€10,5 miliardi al 31 dicembre 2013) e risultano impiegati in strumenti finanziari a breve termine (duration media non superiore a 90 giorni) e in time depo (maturity inferiore a 90 giorni), remunerati a euribor + spread.

28 A quanto sono ammontate le multe Consob, Borsa ecc di quale ammontare e per cosa?

Risposta: Nel corso del 2013 non sono state inflitte multe da parte delle Autorità di Borsa e Consob.

29 Vi sono state imposte non pagate? se sì a quanto ammontano? Gli interessi? le sanzioni?



Risposta: Nel 2013 non sono stati contestati omessi pagamenti per importi significativi.

I debiti per imposte sul reddito e per altre imposte sono indicati a pag. 159 del bilancio consolidato rispettivamente alle note 24 e 25 (ammontano rispettivamente a €742 milioni e €2.268 milioni). I fondi per imposte sono indicati a pag. 164 del bilancio consolidato e ammontano a €477 milioni.

30 Vorrei conoscere: variazione partecipazioni rispetto alla relazione in discussione.

Risposta: Si comunicano di seguito le variazioni intervenute nell'area di consolidamento del Gruppo rispetto alla situazione al 31 dicembre 2013.

IMPRESE ENTRATE

Per acquisizione del controllo

ACAM Clienti SpA.

IMPRESE USCITE

Per cancellazione

Saipem Mediteran Usluge doo (in liquidazione).

APPLICAZIONE DEI NUOVI PRINCIPI CONTABILI IFRS 10 e 11

IMPRESE ENTRATE

Consolidamento per working interest

Raffineria di Milazzo ScpA; 02 PEARL Snc; Bayernoil Raffineriegesellschaft mbH; Blue Stream Pipeline Co BV; GreenStream



BV; Saipon Snc; SPF - TKP Omifpro Snc; Supermetanol CA; Transmediterranean Pipeline Co Ltd

IMPRESE CHE CAMBIANO IL METODO DI CONSOLIDAMENTO

Da consolidate con il metodo integrale a consolidate per working interest

Costiero Gas Livorno SpA; Petrolig Srl; Petroven Srl; Società EniPower Ferrara Srl; Società Oleodotti Meridionali - SOM SpA.

L'area di consolidamento al 31 marzo 2014 comprende, oltre l'Eni SpA, 252 imprese consolidate con il metodo integrale, di cui 38 in Italia e 214 all'estero, e 15 imprese consolidate per working interest, di cui 7 in Italia e 8 all'estero. 53 imprese controllate di cui 9 in Italia e 44 all'estero sono escluse dall'area di consolidamento per irrilevanza o perché il consolidamento non produce effetti significativi.

I corrispondenti numeri di bilancio al 31 dicembre 2013 sono oltre l'Eni SpA: 257 imprese consolidate con il metodo integrale, di cui 42 in Italia e 215 all'estero, e 1 in Italia consolidata per working interest. Le imprese controllate escluse dall'area di consolidamento sono 58 di cui 14 in Italia e 44 all'estero.

31 Vorrei conoscere ad oggi minusvalenze e plusvalenze titoli quotati in borsa all'ultima liquidazione borsistica disponibile.

Risposta: Considerando le quotazioni di borsa disponibili alla data del 30 aprile 2014 le plusvalenze nette relative alle azioni di società partecipate dall'Eni quotate in borsa ammontano a circa €1,7 miliardi e si analizzano come segue:



	NBV bilancio consolidato al 31.12.2013 - % consolidata di pertinenza eni (€ milioni)	n° azioni detenute al 31.12.2013	Quotazione al 30.04.2014 (€)	Valore di mercato al 30.04.2014 - Quota eni (€ milioni) (a)	Plusvalenza (Minusvalenza) consolidata (€ milioni)
Società con azioni quotate in Borsa					
Saipem SpA	2.044	189.423.307	19,30	3.656	1.612
Hindustan Oil Exploration Company Limited	47	61.569.134	0,56	34	(13)
Galp Energia SGPS SA (b)(c)	1.596	133.945.630	12,49	1.673	77
Snam SpA (c)	1.174	288.683.602	4,33	1.250	76
Distribuidora de Gas Cuyana SA (d)	1	13.840.828	0,32	4	3
					1.756

(a) I valori di mercato delle società Distribuidora de Gas Cuyana SA e Hindustan Oil Exploration Co Ltd, quotati rispettivamente in pesos argentini e rupie indiane, sono stati convertiti in euro utilizzando i tassi di cambio alla data del 30 aprile 2014.

(b) In data 28 marzo 2014 eni ha ceduto circa il 7% del capitale sociale di Galp Energia SGPS SA. A seguito del perfezionamento di tale operazione (avvenuto il 2 aprile 2014), eni detiene 74.593.389 azioni nella società. Pertanto, per effetto di tale cessione, parte del plusvalore indicato nella tabella è stato già realizzato.

(c) La Snam SpA e la Galp Energia SGPS SA al 31 dicembre 2013 erano valutate al fair value.

(d) La Distribuidora de Gas Cuyana SA al 31 dicembre 2013 era valutata secondo il metodo del patrimonio netto.

Performance di borsa

	Quotazione			Performance (%)	
	31/12/2012	31/12/2013	30/04/2014	anno 2013	YTD
Snam (euro)	3.51	4.07	4.33	15.80%	6.40%
SAIPEM (euro)	29.3	15.56	19.3	-46.90%	24.00%
GALP (euro)	11.76	11.92	12.49	1.40%	4.70%
HINDUSTAN Oil (INR)	102.2	52.8	46.5	-48.30%	-11.90%
Distrib. de Gas Cuyana (AR pesos)	1.5	3	3.55	100.00%	18.30%

(Nota: La quotazione di Hindustan Oil è quella del National Stock Exchange (Ticker Bloomberg HOE IN Equity). I prezzi di chiusura della Distribuidora de Gas Cuyana aggiornati sono rispettivamente: per la chiusura 2013, il 23 dicembre 2013 (ultimo prezzo dell'anno) e per il 30 aprile 2014, il 29 aprile 2014 (ultimo prezzo del mese di aprile).

32 Vorrei conoscere da inizio anno ad oggi l'andamento del fatturato per settore.

Risposta: Gruppo Eni - Variazione Ricavi

L'andamento dei ricavi dei settori di business Eni nel IQ 2014 vs. il IVQ 2013 è il seguente:



(€ milioni)

	I trim.	Confronto con IVQ 2013	
	2014	Var. ass	Var. %
Exploration & Production	7.434	(151)	(2,0)
Gas & Power	9.224	503	5,8
Refining & Marketing	13.347	1.971	17,3
Versalis	1.402	59	4,4
Ingegneria & Costruzioni	2.891	(264)	(8,4)
Altre attività	15		
Corporate e società finanziarie	329	(89)	(21,3)
Effetto eliminazione utili interni	(13)	(60)	..
Elisioni di consolidamento	(5.426)	1.599	..
Ricavi della gestione caratteristica	29.203	3.568	13,9

Il settore E&P ha registrato ricavi sostanzialmente stabili rispetto al quarto trimestre 2013 grazie alla buona tenuta del livello produttivo a 1,58 milioni/boed e all'incremento dei prezzi di realizzo del gas in dollari (+4%) i cui effetti sono stati compensati dalla flessione dei prezzi del petrolio (-2%) e dal continuo apprezzamento dell'euro rispetto al dollaro (+1%) che riduce per effetto "translation" i ricavi delle consociate aventi il dollaro come valuta funzionale.

Il settore G&P ha registrato ricavi in crescita del 5,8% per effetto dei fattori stagionali che influenzano la formazione del fatturato del primo trimestre con volumi e prezzi generalmente più elevati rispetto agli altri periodi dell'anno. Peraltro si conferma il quadro di stagnazione della domanda e di forte pressione sui margini del gas a causa dell'oversupply e della concorrenza.

I ricavi del settore R&M sono aumentati del 17,3% per effetto della maggiore commercializzazione di greggi in un quadro di vendite sui mercati di consumo in calo (-8% le vendite rete Italia) e di compressione dei margini dei carburanti dovuto alla crisi del settore europeo della raffinazione.



I ricavi del settore I&C sono diminuiti dell'8,4% a causa dei minori livelli di attività.

- 33 Vorrei conoscere ad oggi trading su azioni proprie e del gruppo effettuato anche per interposta società o persona sensi art.18 drp.30/86 in particolare se è stato fatto anche su azioni d'altre società, con intestazione a banca estera non tenuta a rivelare alla consob il nome del proprietario, con riporti sui titoli in portafoglio per un valore simbolico, con azioni in portage.

Con riferimento al trading su azioni proprie e di società del Gruppo o di altre società, non sono state effettuate operazioni del tipo descritto in domanda.

In data 6 gennaio 2014 Eni, in esecuzione della delibera assunta dall'Assemblea degli Azionisti del 10 maggio 2013, ha avviato un nuovo programma di acquisto di azioni proprie tramite conferimento di incarichi ad intermediari abilitati, sulla base delle modalità di esecuzione approvate dal Consiglio di Amministrazione del 29 ottobre 2013.

Per quanto riguarda le azioni di società quotate del Gruppo, sono proseguiti i programmi di dismissione delle partecipazioni Eni in Snam e Galp, come comunicato al mercato.

- 34 Vorrei conoscere prezzo di acquisto azioni proprie e data di ogni lotto, e scostamento % dal prezzo di borsa.

Risposta: In data 6 gennaio 2014 Eni, in esecuzione della delibera assunta dall'Assemblea degli Azionisti del 10 maggio 2013, ha avviato un nuovo programma di acquisto di azioni proprie tramite conferimento di incarichi a intermediari abilitati, sulla base delle modalità di



esecuzione approvate dal Consiglio di Amministrazione del 29 ottobre 2013.

Un primo incarico terminato in data 30 aprile 2014 ha completato l'acquisto di 11.000.000 azioni ordinarie Eni, pari allo 0,30% del capitale sociale, per un controvalore di €191,4 milioni. Il prezzo medio di acquisto delle azioni è stato di €17,3993, inferiore dello 0,92% rispetto alla quotazione media dei prezzi ufficiali di borsa (€17,5608) e dell'1,16% rispetto quotazione media dei prezzi ufficiali di borsa ponderati con i volumi del periodo (€17,6037).

Le società controllate da Eni non detengono azioni della società.

Per maggiori dettagli si rimanda al sito web all'indirizzo:

http://www.eni.com/it_IT/investor-relations/eni-borsa/eni-borsa-azioni-proprie/azioni-proprie.shtml

- 35 Vorrei conoscere nominativo dei primi dieci azionisti presenti in sala con le relative % di possesso, dei rappresentanti con la specifica del tipo di procura o delega.

Risposta: Verrà data risposta in Assemblea.

- 36 Vorrei conoscere in particolare quali sono i fondi pensione azionisti e per quale quota?

Risposta: Verrà data risposta in Assemblea.

- 37 Vorrei conoscere il nominativo dei giornalisti presenti in sala o che seguono l'assemblea attraverso il circuito chiuso delle testate che rappresentano e se fra essi ve ne sono che hanno rapporti di consulenza diretta ed indiretta con società del gruppo anche controllate e se comunque hanno ricevuto denaro o



benefit direttamente o indirettamente da società controllate, collegate, controllanti.

Risposta: Verrà data risposta in Assemblea.

38 Vorrei conoscere come sono suddivise le spese pubblicitarie per gruppo editoriale, per valutare l'indice d'indipendenza? Vi sono stati versamenti a giornali o testate giornalistiche ed internet per studi e consulenze?

Risposta: gli investimenti pubblicitari 2013 sui principali gruppi sono così suddivisi:

	Concessionario	investimenti 2013 in mln €	sh%
1	Publitalia 80	28,0	25%
2	Rai Pubblicità SpA *	16,5	15%
3	A.Manzoni & C. SpA	4,8	4%
4	Il Sole 24 ORE SpA	4,0	4%
5	RCS MediaGroup SpA	3,1	3%
6	Cairo Pubblicità SpA	2,2	2%
7	Google	2,2	2%
8	Piemme SpA	2,1	2%
	Totale	62,8	57%

***Nota: la diminuzione di Rai Vs il 2012 è riconducibile alla cessazione dell'accordo Eni con Radio Rai/Ondaverde e alla cessione da Rai a SKY dei diritti della F1, storicamente pianificata da Eni.**



Non vi sono stati compensi a testate giornalistiche o siti internet per studi o consulenze.

39 Vorrei conoscere il numero dei soci iscritti a libro soci, e loro suddivisione in base a fasce significative di possesso azionario, e fra residenti in Italia ed all'estero.

Risposta: Il capitale sociale di Eni ammonta a €4.005.358.876 ed è rappresentato da 3.634.185.330 azioni ordinarie nominative prive di indicazione del valore nominale. Il Libro Soci si aggiorna compiutamente in occasione del pagamento dei dividendi; in base all'ultimo aggiornamento la compagine azionaria della Società è costituita da oltre 294 mila azionisti. Quanto alle partecipazioni significative, in base alle comunicazioni ricevute alla data del 28 aprile 2014 (cd. record date), il Ministero dell'economia e delle finanze possiede il 4,335% del capitale sociale e la Cassa Depositi e Prestiti SpA possiede il 25,76% del capitale sociale. Di seguito, la ripartizione per fasce di possesso e per area geografica elaborata sulla base delle segnalazioni relative al dividendo in acconto dell'esercizio 2013 (settembre 2013). Le informazioni sono disponibili anche sul sito internet di Eni.

Ripartizione dell'azionariato Eni per area geografica

Azionisti	Numero di azionisti	Numero di azioni possedute	% sul capitale
Italia	287.154	1.610.998.117	44,33
UK e Irlanda	794	412.328.520	11,35
Altri Stati UE	4.217	739.983.207	20,36
USA e Canada	1.349	445.059.513	12,25
Resto del Mondo	948	410.056.539	11,28
Azioni proprie	1	11.388.287	0,31
Azioni per le quali non sono pervenute segnalazioni	n.d.	4.371.147	0,12
Totale	294.463	3.634.185.330	100



Ripartizione dell'azionariato Eni per fascia di possesso

Azionisti	Numero di azionisti	Numero di azioni possedute	% sul capitale
> 10%	1	936.179.478	25,76
3% – 10%	1	157.552.137	4,34
2% – 3%	1	93.913.725	2,58
1% – 2%	11	609.029.609	16,76
0,5% – 1%	7	175.184.557	4,82
0,3% – 0,5%	15	220.581.271	6,07
0,1% – 0,3%	49	295.534.511	8,13
≤0,1%	294.377	1.130.450.608	31,11
Azioni proprie	1	11.388.287	0,31
Azioni per le quali non sono pervenute segnalazioni nominative	n.d.	4.371.147	0,12
Totale	294.463	3.634.185.330	100

40 Vorrei conoscere sono esistiti nell'ambito del gruppo e della controllante e o collegate dirette o indirette rapporti di consulenza con il collegio sindacale e società di revisione o sua controllante. a quanto sono ammontati i rimborsi spese per entrambi?

Risposta: Il gruppo Eni, allo scopo di tutelare i profili di indipendenza dei revisori, ha stabilito di non affidare alla società di revisione incaricata, nonché alle società del relativo network, incarichi diversi da quelli connessi alla revisione legale, salvo rare e motivate eccezioni per incarichi inerenti attività non vietate dalla regolamentazione italiana e dal Sarbanes-Oxley Act.

Ciò premesso, nell'esercizio 2013 le società del Gruppo hanno affidato al network Ernst & Young esclusivamente consulenze ammissibili di natura fiscale per €21 mila, pari allo 0,1% dei compensi complessivamente riconosciuti al revisore di Gruppo (si veda pag. 394 della Relazione Finanziaria Annuale nella quale sono esplicitati i corrispettivi per la revisione legale dei conti e per i servizi diversi dalla revisione).



Le spese di trasporto, vitto e alloggio sostenute dal revisore a seguito della prestazione svolta sono contrattualmente rimborsabili, a fronte di presentazione dei relativi documenti giustificativi, fino ad un massimo del 7% del compenso riconosciuto.

Il Collegio sindacale di Eni, così come ciascuno dei membri del Collegio, non ha rapporti di consulenza con Eni né con alcuna società controllata da Eni.

Le spese rimborsate ai Sindaci di Eni SpA nell'esercizio 2012 sono ammontate a €13.204,25.

I trasporti e gli eventuali pernottamenti e pasti, per la partecipazione alle riunioni del Collegio e del Consiglio di Amministrazione sono forniti direttamente da Eni.

41 Vorrei conoscere se vi sono stati rapporti di finanziamento diretto o indiretto di sindacati, partiti o movimenti fondazioni politiche (come ad esempio italiani nel mondo), fondazioni ed associazioni di consumatori e/o azionisti nazionali o internazionali nell'ambito del gruppo anche attraverso il finanziamento di iniziative specifiche richieste direttamente?

Risposta: Nel 2013 sono state stipulate le seguenti sponsorizzazioni con associazioni di consumatori:

- **Adiconsum territoriale Taranto - Amo Taranto - €5.000**
- **Consumago Srl - Premio Vincenzo Dona 2013 - €10.000**
- **Unione nazionale consumatori - Evento "cose da non credere" - € 5.000**
- **Fondazione consumo sostenibile - 2nd European Energy Conference - €7.000.**



Inoltre Eni ha corrisposto la quota di adesione in qualità di socio sostenitore alla “Fondazione Consumo Sostenibile” per €7.000.

42 Vorrei conoscere se vi sono tangenti pagate da fornitori ? e come funzione la retrocessione di fine anno all'ufficio acquisti?

Risposta: Con riferimento alla prima parte della domanda, precisiamo che Eni ha come principio cardine di condotta, sancito dal proprio Codice Etico, l'osservanza della legge e dei regolamenti, l'integrità etica e la correttezza, che rappresentano impegno costante e dovere di tutte le persone di Eni. Eni ha infatti adottato un approccio di “zero tolerance” verso la corruzione, pubblica e privata, vietata senza eccezione, ed è dotata di un compliance program anti-corruzione in linea con le best practice internazionali, le convenzioni internazionali sulla lotta alla corruzione oltre che il decreto legislativo 231, il Foreign Corrupt Practices Act statunitense e lo UK Bribery Act. I fondamenti interni del compliance program anti-corruzione di Eni risiedono nel suddetto Codice Etico, nel Modello 231 di Eni e nella Management System Guideline Anti-Corruzione pubblicati sul sito internet di Eni all'indirizzo www.eni.com nella sezione Corporate Governance (Il Sistema e le Regole di Governance e Controlli).

Con riferimento alla seconda parte della domanda, con il termine “retrocessione” intendiamo, nell'ambito della gestione dei contratti di approvvigionamento, il riconoscimento ad Eni da parte dei fornitori di una parte del corrispettivo pattuito, ad esempio a fronte di sconti volume sull'ordinato o del riconoscimento di penali.

I meccanismi di retrocessione, quando previsti, vengono gestiti da una pluralità di unità aziendali e non solo dalla funzione approvvigionamenti competente.



In particolare, tali meccanismi vengono negoziati da quest'ultima, che li disciplina nei singoli contratti. Al verificarsi delle condizioni contrattuali, essi sono attivati dalle unità operative che gestiscono i contratti, le quali sono proceduralmente tenute a verificare l'applicabilità o meno delle penali e degli eventuali sconti di volume previsti contrattualmente, se necessario con la funzione approvvigionamenti, e informando nel caso di applicabilità totale/parziale la competente funzione amministrativa.

L'incasso degli importi derivanti dalle retrocessioni da parte di Eni vede quindi il coinvolgimento attivo della funzione amministrativa competente, che verifica la correttezza delle fatture e/o note di credito ricevute rispetto a quanto previsto contrattualmente e certificato dall'unità che gestisce il contratto.

43 Vorrei conoscere se si sono pagate tangenti per entrare nei paesi emergenti in particolare Cina, Russia e India?

Risposta: No

44 Vorrei conoscere se si è incassato in nero?

Risposta: No

45 Vorrei conoscere se si è fatto insider trading?

Risposta: Non risultano alla società fenomeni di "insider trading"



46 Vorrei conoscere se vi sono dei dirigenti e/o amministratori che hanno interessenze in società' fornitrici? Amministratori o dirigenti possiedono direttamente o indirettamente quote di società fornitrici?

Risposta: Non risultano società fornitrici che siano parti correlate di Eni per effetto del possesso di una partecipazione significativa da parte degli amministratori e dirigenti della società.

47 Vorrei conoscere se totale erogazioni liberali del gruppo e per cosa ed a chi?

Risposta: Nel 2013 le erogazioni liberali connesse ad iniziative a favore del territorio a scopi sociali hanno privilegiato quelli a favore di soggetti organizzativi più deboli e meno sostenuti a livello pubblico e privato, dando la priorità a progetti piuttosto che generico supporto ad associazioni.

Il loro ammontare complessivo è stato pari a circa €800 mila suddivisi principalmente tra: interventi sociali, sviluppo infrastrutture, istruzione-educazione, sanità e cultura.

48 Vorrei conoscere se ci sono giudici fra consulenti diretti ed indiretti del gruppo quali sono stati i magistrati che hanno composto collegi arbitrali e qual è stato il loro compenso e come si chiamano?

Risposta: Non ci sono incarichi professionali in essere nei confronti di magistrati togati e a ruolo.



49 Vorrei conoscere se vi sono cause in corso con varie antitrust?

Risposta: I procedimenti rilevanti in corso con Autorità antitrust sono indicati nelle Note al bilancio della Relazione Finanziaria Annuale 2013, capitolo “Contenziosi”.

50 Vorrei conoscere se vi sono cause penali in corso con indagini sui membri attuali e del passato del cda e o collegio sindacale per fatti che riguardano la società.

Risposta: Nella relazione al bilancio viene riportato sinteticamente quanto allo stato a conoscenza della società in merito a procedimenti penali aventi caratteristiche di materialità ai fini dell’informativa. Le eventuali passività derivanti, sono riflesse in bilancio sulla base delle norme applicabili.

51 Vorrei conoscere se a quanto ammontano i bond emessi e con quale banca (credit suisse first boston, goldman sachs, morgan stanley e citigroup, jp morgan, merrill lynch, bank of america, lehman brothers, deutsche bank, barclays bank, canada imperial bank of commerce –cibc-).

Risposta:

EMISSIONI DI ENI SpA

Ad oggi, Eni SpA ha emesso ca. €18,2 miliardi di bond: €12 miliardi nell’ambito del Programma EMTN, ca. €3,3 miliardi presso il pubblico indistinto in Italia, \$US800 milioni in US e ca. €2,3 miliardi di Exchangeable bond (due prestiti obbligazionari convertibili in azioni rispettivamente di Galp e Snam).

Tali bond sono stati emessi utilizzando le principali banche presenti nei diversi mercati di riferimento e in particolare:



Per i bond dedicati a investitori istituzionali (EMTN, US, Exchangeable Bond):

1. Banca IMI, Bank of America, Barclays, BBVA, BNP Paribas, Credit Agricole, Citi, Deutsche Bank, Goldman Sachs, HSBC, ING, JP Morgan, Mediobanca, Mitsubishi, Morgan Stanley, MPS, Nomura, RBS, Santander, Societe Gènèrale, UBS e Unicredit;

Per i bond retail emessi presso il pubblico indistinto in Italia:

2. Banca IMI e Unicredit come Coordinatori dell'Offerta per entrambe le emissioni retail del 2009 e del 2011; BNP Paribas, Centrobanca e MPS come banche facenti parte del Gruppo di Direzione per il bond retail 2009 (non è stato istituito il Gruppo di Direzione per il bond retail 2011); tutte le principali banche presenti nel territorio italiano come banche collocatrici dell'offerta.

52 Vorrei conoscere DETTAGLIO COSTO DEL VENDUTO per ciascun settore.

Risposta: Il costo del venduto nel 2013 è stato pari a circa €96 miliardi. Il dato è consolidato e quindi considera le elisioni delle partite infragruppo. In termini relativi il costo del venduto, prima delle elisioni delle partite infragruppo, è attribuibile per l'8% al settore E&P, il 28% al settore G&P, il 49% al settore R&M, il 5% al settore Petrolchimico e l'8% al settore E&C.

Il trend del costo del venduto 2013 vs 2012 risulta essere in diminuzione del 5% rispecchiando i minori costi di approvvigionamento del gas e delle cariche petrolifere e petrolchimiche correlati all'andamento dello scenario dell'energia e all'apprezzamento dell'euro rispetto al dollaro.



53 Vorrei conoscere a quanto sono ammontate le spese per:

- a. acquisizioni e cessioni di partecipazioni.
- b. risanamento ambientale.
- c. Quali e per cosa sono stati fatti investimenti per la tutela ambientale?

Risposta: variazione partecipazioni rispetto alla relazione in discussione e acquisizione/cessioni di partecipazioni del bilancio.

Nel 2013 Eni ha investito in partecipazioni di controllo e minoritarie per l'ammontare complessivo di €317 milioni al netto della cassa acquisita di €9 milioni. A tale ammontare sono da aggiungere €21 milioni di debiti finanziari acquisiti.

Le partecipazioni di controllo acquisite e il relativo investimento di acquisizione sono state:

mln €	Prezzo di acquisto	Cassa acquisita	Investimento	Debiti finanziari acquisiti
ASA Trade SpA	29	(1)	28	6
Est Più SpA	5	(8)	(3)	15
	34	(9)	25	21

La società ASA Trade SpA commercializza gas in Toscana e la società Est Più SpA commercializza energia elettrica e gas nella provincia di Gorizia.

Le partecipazioni minoritarie acquisite che comprendono interventi sul capitale di società impegnate nella realizzazione di progetti di investimento nell'interesse del Gruppo sono state:



mln €	Investimento
Angola LNG Ltd	98
South Stream Transport BV	44
PetroJunin SA	43
Novamont SpA	41
Altri investimenti	66
	292

I disinvestimenti di partecipazioni di controllo e minoritarie sono state complessivamente di €5.830 milioni.

Le partecipazioni di controllo disinvestite e il relativo incasso sono stati:

mln €	Prezzo di cessione	Cassa ceduta	Incasso
Eni East Africa SpA	3.386		3.386
Finpipe GIE	15		15
	3.401		3.401

La cessione di Eni East Africa SpA ha riguardato il 28,57% del capitale a China National Petroleum Corporation (CNPC) per il corrispettivo di €3.386 milioni. CNPC, attraverso la partecipazione in Eni East Africa, acquisisce indirettamente una quota del 20% dei diritti minerari dell'Area 4 in Mozambico. La cessione di Finpipe GIE ha riguardato l'intera quota posseduta (63,33%). La società è proprietaria della rete di trasporto gas belga concessa in locazione alla società belga Fluxys, per il corrispettivo di €15 milioni.

Altre cessioni relative a partecipazioni minoritarie compresi eventuali rimborsi di capitale sono state:



mln €	Incasso
Snam SpA	1.459
Galp Energia SGPS SA	830
Altri disinvestimenti	140
	2.429

Il 9 maggio 2013 Eni ha collocato n. 395.253.345 azioni ordinarie di Snam SpA, pari all'11,69% del capitale sociale, attraverso un accelerated bookbuilding rivolto a investitori istituzionali. Il corrispettivo complessivo dell'operazione è stato di €1.459 milioni, al prezzo unitario di €3,69 per azione, con una plusvalenza di conto economico pari a €67 milioni.

Il 31 maggio 2013 Eni ha collocato n. 55.452.341 azioni ordinarie di Galp Energia SGPS SA, pari a circa il 6,69% del capitale sociale, attraverso un accelerated bookbuilding rivolto a investitori istituzionali. Il corrispettivo complessivo dell'operazione è stato di €678 milioni al prezzo unitario di €12,22 per azione con una plusvalenza di conto economico pari a €26 milioni. Inoltre, nel corso dell'esercizio 2013 sono stati eseguiti collocamenti e cessioni spot di titoli Galp che hanno riguardato l'1,50% del capitale sociale con un incasso complessivo di €152 milioni, ad un prezzo medio di €12,21 per azione, e una plusvalenza di conto economico pari a €5 milioni.

Nel primo trimestre 2014 gli investimenti in partecipazioni sono stati:



Partecipazioni di controllo

mln €	Incasso
Acam Clienti SpA	15
	15

Altre partecipazioni

mln €	Investimento
PetroJunin SA	19
South Stream Transport BV	18
Altri investimenti	8
	45

53 A quanto sono ammontate le spese per il risanamento ambientale?

	2012	2013
mln €		
Spese e investimenti bonifiche suolo e falda	197	194
<i>di cui: spese correnti</i>	182	186
<i>investimenti</i>	15	8

Gli interventi di bonifica sono svolti principalmente in Italia su 20 siti di interesse nazionale e più di 80 siti di interesse regionale. Oltre due terzi delle attività di bonifica è svolto dalla società Syndial sulla quale si concentrano le competenze di risanamento ambientale del gruppo.



La spesa complessiva per le bonifiche nel 2013 è sostanzialmente in linea con quella dell'anno precedente, che aveva registrato una flessione sensibile rispetto al 2011 in relazione a ritardi nella concessione di alcune autorizzazioni preliminari da parte della Pubblica Amministrazione, impattando sulle attività di Syndial.

Le attività del 2013 si sono focalizzate nella maintenance dei risanamenti in corso nei maggiori Siti (Gela, Priolo, Assemini, Porto Marghera). Syndial ha avviato l'applicazione dei principi della bonifica sostenibile (utilizzando l'applicativo in house "Sustainable Assessment Framework") per la valutazione dei progetti di Ravenna, Brindisi e Porto Torres. Un esempio di applicazione già attiva dei principi di sostenibilità a cui tutte le unità di business si stanno approcciando, è l'avvio della produzione di energia elettrica da fonte solare dall'impianto EniPower realizzato sull'ex discarica fosfogessi di Gela, che permette notevoli risparmi di risorse e la riduzione di circa 4.500 tonnellate annue di emissioni di anidride carbonica.

In R&M è proseguito l'impegno nella gestione degli interventi di messa in sicurezza e bonifica sia nel comparto commerciale (punti vendita carburanti) sia in quello industriale. Fra le attività di rilievo, a Taranto è stata completata l'installazione dei sistemi di bonifica e gli scavi di bonifica presso l'area parco serbatoi della raffineria.

Nel settore Chimica sono proseguite le attività di bonifica sui siti con progetti approvati; in particolare a Sarroch verrà testata la tecnologia IWS (In Well Stripping) come prima fase del progetto di bonifica della falda, che comporterà la riduzione degli scarichi in corpo idrico superficiale. Presso lo Stabilimento di Ferrara si è concluso positivamente l'iter di bonifica delle matrici superficiali dei terreni e delle acque di impregnazione: questo progetto è tra i più importanti e unici in Italia per estensione delle aree investite dalla bonifica all'interno di uno stabilimento petrolchimico.



E&P è impegnata sul fronte delle bonifiche sia in Italia sia all'estero dove, oltre alla conclusione delle attività nel Sito di Abu-Rudeis/Belayim (Egitto) e al follow up delle attività di bonifica di due "burning pit" in Congo, è in atto in Nigeria un progetto per l'esecuzione di prove pilota con tecnologia "Thermal Desorption e Three Phase Recovery" atte a verificare un'alternativa maggiormente sostenibile all'adozione diffusa della "enhanced natural attenuation" nella Regione.

Per quanto riguarda la produzione dei rifiuti da bonifica, il 95% dei volumi prodotti si riferisce alle acque di falda inquinate, in leggero aumento rispetto all'anno precedente in ragione della portata a regime degli impianti TAF (trattamenti acque di falda) gestiti prevalentemente da Syndial che ha realizzato iniziative di recupero come la produzione di acqua demi a valle dell'impianto TAF di Assemini per riutilizzo all'interno del ciclo produttivo o il passaggio delle acque trattate dal TAF di Brindisi a EniPower per uso industriale. È prevista inoltre, la finalizzazione del progetto che prevede l'immissione di una parte delle acque trattate dal TAF di Priolo nella rete di acqua industriale a servizio delle attività produttive del sito multi societario, (la restante parte sarà utilizzata nella barriera della falda sottostante l'area ERG/MED) e l'ottimizzazione energetica degli impianti TAF, al fine di migliorare i processi e ridurre il consumo di materie prime ed energia. I TAF operativi in Sicilia possono trattare acque di falda altamente contaminate con efficienze di bonifica uniche al mondo per la qualità delle acque risultanti dalla bonifica.



53 Quali e per cosa sono stati fatti investimenti per la tutela ambientale?

	2012	2013
mln €		
Spese e investimenti ambientali	743	734
<i>di cui: spese correnti</i>	468	491
<i>investimenti</i>	275	243

Le spese si possono distinguere in:

- Bonifiche suoli e falda - 26%
- Gestione salvaguardia ambientale – 25%
- Gestione rifiuti – 13%
- Protezione aria e scarichi idrici - 16%
- Efficienza energetica e cambiamento climatico – 10%
- Prevenzione spills – 7%
- Ricerca e sviluppo e protezione paesaggio – 2%

La spesa ambientali hanno registrato complessivamente una lieve flessione (-1,2% rispetto al 2012), legata al calo degli investimenti (-11,6%) nei settori E&P (-15,5%, pari a circa - €18,2 milioni), R&M (-16,7%, pari a circa - €17,7 milioni) e altre attività (-41,7%, pari a circa - €4,5 milioni). Nel settore E&P l'andamento degli investimenti è essenzialmente dovuto al completamento in Italia del progetto di sostituzione della Sealine Perla-Prezioso e alla conclusione in Nigeria, nel 2012, del grande progetto flaring down di Idu e nel terzo trimestre 2013 dei progetti di Akri ed Ogbainbiri (cui sono stati associati investimenti minori rispetto ad Idu).

54 Vorrei conoscere:



- a. i benefici non monetari ed i bonus ed incentivi come vengono calcolati?
- b. quanto sono variati mediamente nell'ultimo anno gli stipendi dei managers, degli impiegati e degli operai?
- c. Vorrei conoscere rapporto fra costo medio dei dirigenti/e non.
- d. Vorrei conoscere numero dei dipendenti suddivisi per categoria, ci sono state cause per mobbing, per istigazione al suicidio, incidenti sul lavoro e con quali esiti? personalmente non posso accettare il dogma della riduzione assoluta del personale.
- e. Quanti sono stati i dipendenti inviati in mobilità pre pensionamento e con quale età media.

Risposta:

a) I benefici non monetari riguardano prevalentemente benefit di natura previdenziale ed assistenziale e l'autovettura aziendale ad uso promiscuo. Il valore dei benefits, riportato nella Tabella 1 a pag. 22 della Relazione sulla Remunerazione, è calcolato secondo il criterio di imponibilità fiscale richiesto da CONSOB.

La remunerazione variabile, finalizzata a promuovere il raggiungimento degli obiettivi annuali e la crescita di redditività del business nel lungo periodo, si articola in una componente di breve ed una componente di lungo termine, le cui caratteristiche sono descritte sinteticamente nell' "Overview" della Relazione e più in dettaglio alle pagine 15 e 16 per l'Amministratore Delegato e alle pagine 17 e 18 per i Dirigenti con Responsabilità Strategica. Per quanto riguarda l'attuazione dei piani di incentivazione 2013 alle pagine 19 e 20 della Relazione sono riportati i risultati di performance collegati agli incentivi corrisposti.

b) La variazione media nel 2013 è stata pari a:

Dirigenti: + 2,2%



Quadri: + 1,6%

Impiegati: + 1,9%

Operai: + 2,1%.

c) Il rapporto tra costo medio dirigenti e non è pari a 4,1.

d) La ripartizione dei dipendenti per qualifica è riportata nella seguente tabella.

Distribuzione dipendenti per qualifica (categoria) – inclusa saipem

	ITALIA	ESTERO	TOTALE
Dirigenti	991	484	1.475
Quadri	7.664	5.973	13.637
Impiegati	13.973	25.970	39.943
Operai	4.154	23.080	27.234
Totale	26.782	55.507	82.289

Sono pendenti 2 vertenze lavoristiche dinanzi alla sezione lavoro dei tribunali di Latina e Messina aventi per oggetto presunti comportamenti aziendali mobbizzanti e 2 vertenze presso la sezione lavoro del tribunale Gela e la sezione lavoro della Corte di appello della sezione di Caltanissetta promosse da dipendenti per la richiesta di risarcimento danni da infortunio sul lavoro. Non risultano vertenze lavoristiche per istigazione al suicidio.

e) Il personale collocato in mobilità nel 2013 è pari a 244 risorse con un'età media di 57,8 anni.



55 Vorrei conoscere se si sono comprate opere d'arte? Da chi e per quale ammontare?

Risposta: Eni ha partecipato insieme a Intesa San Paolo all'acquisto alcuni manoscritti verdiani, tra i quali il Falstaff. L'acquisto è stato effettuato all'asta promossa da Sotheby's. Il costo sostenuto da Eni è stato pari a €197.000.

Nel 2013 Eni ha inoltre acquisito 9 bozzetti di Mino Maccari, pittore e illustratore della storica rivista aziendale "Il Gatto Selvatico". I bozzetti, realizzati tra gli anni Cinquanta e Sessanta del secolo scorso, hanno per tema il logo del cane a sei zampe e sono stati acquistati dal figlio dell'artista, Marco Maccari, per un valore di €6.500.

56 Vorrei conoscere in quali settori si sono ridotti maggiormente i costi, esclusi i vs stipendi che sono in costante rapido aumento.

Dal 2006 Eni persegue un Programma di Efficienza che ha consentito di realizzare benefici per complessivi €4,2 mld, nel periodo 2006-2013.

Nel 2013 sono stati realizzati saving per €0,53 mld, riferiti sia alle attività dei business (principalmente e&p, r&m e petrolchimica) che ai servizi di supporto agli stessi.

In particolare sono continuate le iniziative di ottimizzazione degli approvvigionamenti e delle operations/manutenzioni, di applicazioni di innovazioni tecnologiche, di energy saving, di razionalizzazione dei siti/processi produttivi e della logistica e di riduzione dei costi fissi.

57 Vorrei conoscere se vi sono società di fatto controllate (sensi c.c) ma non indicate nel bilancio consolidato?



Risposta: Eni non possiede società controllate non indicate in bilancio. L'elenco delle partecipazioni Eni è riportato negli allegati al bilancio consolidato da pag. 348 a pag. 393.

58 Vorrei conoscere chi sono i fornitori di gas del gruppo qual è il prezzo medio.

Risposta: Eni acquista il gas naturale attraverso contratti long term e, in una logica di diversificazione del portafoglio, intrattiene rapporti commerciali con le principali compagnie nazionali. Nel 2013, come evidenziato a pagina 46 del Bilancio, quasi il 90% degli acquisti di gas naturale dall'estero hanno riguardato sei fornitori "storici". In particolare il 37,7% ha riguardato forniture dalla Russia (Gazprom), l'11,7% dalla Norvegia (Statoil), il 16,6% dall'Olanda (Gasterra), l'11,9% dall'Algeria (Sonatrach), il 7,4% dalla Libia (NOC), il 3,7% dal Qatar (Rasgas).

Il prezzo medio di acquisto, in particolare in questo momento che ci vede coinvolti in rinegoziazioni contrattuali con la maggior parte dei nostri fornitori, è un dato sensibile la cui pubblicazione pregiudicherebbe gli interessi commerciali della società.

59 Vorrei conoscere a quanto ammontano le consulenze pagate a società facenti capo al dr. Bragiotti, avv. Guido Rossi e Berger?

Risposta: Nel 2013 non è stato pagato alcun compenso alle persone indicate relativamente a prestazioni collegate all'attività finanziaria.

60 Vorrei conoscere. A quanto ammonta la % di quota italiana degli investimenti in ricerca e sviluppo?

Risposta: La spesa in r&s consuntivata a Bilancio 2013 è di €197 mln, di cui €178 mln (90%) effettuata da divisioni/società Eni italiane.



La quota di spesa in r&s realizzata da divisioni e società estere dell'Eni è del 10% (€19 mln), in particolare da Eni Norge (€12 mln).

61 Vorrei conoscere a quanto ammonta il margine reale da 1 al 5% della franchigia relativa all'art.2622 c.

Risposta: Per l'esercizio 2013:

- con riferimento al bilancio separato di Eni SpA la franchigia riferita al risultato economico al lordo delle imposte è pari a circa €231 milioni, quella riferita al patrimonio netto è pari a circa €407 milioni;
- con riferimento al consolidato Eni la franchigia riferita al risultato economico al lordo delle imposte è pari a circa €699 milioni, quella riferita al patrimonio netto è pari a circa €582 milioni.

62 Vorrei conoscere i costi per le assemblee.

Risposta: Il costo medio di un'assemblea è di circa €240.000.

63 Vorrei conoscere i costi per valori bollati.

Risposta: Nel 2013 il costo è stato di circa €6,4 milioni.

64 Vorrei conoscere la tracciabilità dei rifiuti tossici.

Risposta: La normativa italiana in materia di rifiuti assicura la tracciabilità dell'intera filiera di smaltimento dal produttore allo smaltimento finale. In Italia per la tracciabilità dei rifiuti tossici è stato inoltre attivato il SISTRI quale ulteriore sistema di tracciabilità sul trasporto e smaltimento. Eni dispone poi di un sistema normativo interno di procedure e istruzioni operative per assicurare la piena



tracciabilità dello smaltimento dei rifiuti, secondo le best practices in materia.

65 Dettaglio per utilizzatore dei costi per elicotteri ed aerei aziendali. Quanti sono gli elicotteri di che marca e con quale costo orario ed utilizzati da chi?

Risposta: Eni SpA, attraverso la sua società Servizi Aerei SpA, possiede 3 aerei di produzione Dassault Aviation e un aereo di produzione Gulfstream, più precisamente:

- **Falcon 2000 I-SEAE (anno di costruzione 2004)**
- **Falcon 900EX Easy I-SEAS (anno di costruzione 2008)**
- **Falcon 900EX Easy I-SEAR (anno di costruzione 2007)**
- **Gulfstream G550 (anno di costruzione 2013).**

Tali aerei sono esclusivamente utilizzati per le esigenze operative delle società appartenenti al gruppo Eni e sono asserviti alla copertura delle tratte verso i siti di produzione che non sono adeguatamente serviti con voli di linea.

Inoltre, soprattutto in relazione a determinate destinazioni estere, l'utilizzo di una flotta privata consente di garantire livelli di sicurezza elevati e coerenti con le criticità delle destinazioni servite.

Per quanto riguarda il costo orario, a seconda della tratta, lo stesso risulta in linea a quello delle compagnie aeree alternative (ove disponibili), ma la possibilità di ridurre drasticamente i tempi di trasferimento e la maggior sicurezza garantita dalle dotazioni di volo rende il costo orario più che competitivo rispetto a quanto proposto sul mercato.

Eni non possiede elicotteri.



66 A quanto ammontano i crediti in sofferenza?

Risposta: Dal commento alla voce 10 – Crediti commerciali ed altri crediti a pagg. 139-141 delle note al bilancio consolidato risulta quanto segue:

- i crediti svalutati al netto del fondo di svalutazione sono pari a €1.226 milioni (€1.056 milioni commerciali; €170 milioni altri crediti); erano €1.461 milioni al 31 dicembre 2012 (€1.257 milioni commerciali; €204 milioni altri crediti);
- il fondo svalutazione crediti è pari a €1.877 milioni, €1.291 milioni riferiti ai crediti commerciali, €52 milioni ai crediti finanziari, €534 milioni ad altri crediti. Al 31 dicembre 2012 era pari a €1.636 milioni, €1.056 milioni riferiti ai crediti commerciali, €6 milioni ai crediti finanziari, €574 milioni ad altri crediti.

Inoltre, nell'attivo sono presenti crediti scaduti e non svalutati per €4.588 milioni, di cui €1.016 milioni scaduti da oltre 12 mesi; tali crediti riguardano principalmente rapporti verso amministrazioni pubbliche, enti di Stato esteri, controparti con elevata affidabilità creditizia per forniture di prodotti petroliferi, gas naturale e prodotti petrolchimici e verso clienti retail del settore Gas & Power.

67 Ci sono stati contributi a sindacati e o sindacalisti se sì a chi a che titolo e di quanto?

Risposta: Nel 2013 Eni ha sponsorizzato il "Concerto del 1° maggio", rassegna musicale promossa dai tre principali sindacati italiani. Il contributo pagato da Eni è stato pari a €75.000 ed è stato erogato alla società organizzatrice dell'evento, Anyway srl.



68 C'è e quanto costa l'anticipazione su cessione crediti %?

Risposta: Nel corso del 2011, del 2012 e del 2013 sono stati perfezionati, con alcune primarie controparti, accordi di cessione rolling pro-soluto di crediti commerciali.

L'importo delle cessioni in essere al 31 dicembre 2013 di crediti commerciali con scadenze 2014 è stato pari a €2.533 milioni (€2.054 milioni nell'esercizio 2012 con scadenza 2013).

Gli accordi di cessione prevedono il pagamento di una commissione "flat" pari ad alcuni basis point sul valore facciale del credito ceduto; il tasso di sconto applicato tra la data di cessione dei crediti e quella della scadenza media ponderata dei crediti stessi è variabile ed è legato all'euribor maggiorato di uno spread allineato allo standing creditizio dell'Eni.

Inoltre, sono state poste in essere operazioni di cessione pro-soluto not notification di crediti commerciali del settore Ingegneria & Costruzioni con scadenza 2014 tramite la società di Gruppo Serfactoring SpA per €220 milioni (€149 milioni nell'esercizio 2012 con scadenza 2013).

69 C'è il preposto per il voto per delega e quanto costa?

Risposta: Il Rappresentante degli Azionisti designato dalla Società, ai sensi dell'art. 135-undecies TUF, è l'Avv. Dario Trevisan. Il costo è pari a €5.000, oltre Iva e CPA.

70 Da chi è composto l'ODV e quanto costa alla società?

Risposta: L'Organismo di Vigilanza di Eni, che svolge anche le funzioni di Garante del Codice Etico, è composto da cinque membri, di cui due esterni (fra i quali il Presidente) e tre interni a Eni (Direttore Affari Legali di Eni, Direttore Internal Audit di Eni e Direttore Risorse Umane e Organizzazione di Eni). All'Organismo di Vigilanza, ai sensi di quanto



previsto dal Modello 231 di Eni, è garantita la disponibilità delle risorse finanziarie necessarie per lo svolgimento delle attività di propria competenza, con facoltà di stipulare, modificare e/o risolvere incarichi professionali con soggetti terzi. A tal fine, a fronte di una previsione di spese effettuata dall'Organismo, è predisposto un budget per le attività di sua competenza. I costi relativi all'Organismo di Vigilanza tengono conto anche dei compensi dei relativi componenti.

71 A quanto ammontano gli investimenti in titoli pubblici?

Risposta: Al 31 dicembre 2013, gli investimenti in titoli di Stato (o titoli pubblici) ammontano a €2 miliardi, di cui €0,8 miliardi in titoli italiani, come riportato alla pag. 137 della Relazione Finanziaria Annuale 2013.

72 Quanto è l'indebitamento INPS e con l'agenzia delle entrate?

Risposta: Al 31 dicembre 2013 non risultano debiti di Eni SpA per imposte sui redditi. Il debito verso istituti di previdenza ammonta a €78 milioni di cui €67 milioni verso INPS.

73 Se si fa il consolidato fiscale e a quanto ammonta e per quali aliquote?

Risposta: L'Eni SpA e le principali società controllate italiane hanno esercitato l'opzione per il consolidato fiscale nazionale a partire dall'annualità 2004. Il reddito calcolato con riferimento al consolidato fiscale è assoggettato all'aliquota IRES vigente, attualmente il 27,5%. Le addizionali all'IRES e l'IRAP sono liquidate e versate autonomamente dalle singole società. Con riferimento all'annualità 2013 le società incluse nel consolidato fiscale sono 28, ivi compresa la controllante Eni SpA.



74 Quanto è margine di interesse interno dello scorso esercizio positivo della redditività e quello negativo dell'indebitamento?

Risposta: Nel 2013 il tasso di rendimento calcolato sulla giacenza media delle disponibilità liquide ed equivalenti è stato dello 0,4%; la maggior parte del debito Eni è rappresentata da prestiti obbligazionari il cui dettaglio per durata e costo è riportato alla pag.162 della Relazione Finanziaria 2013.

Domande pervenute dall'azionista **Tommaso Marino**

1. Cosa preclude all'Eni d'inserire a verbale anche le domande poste prima dell'Assemblea e quali vantaggi trae l'azienda nell'evitare questa procedura?

Risposta: L'art. 127-ter del T.U.F., che regola il diritto degli azionisti di porre domande prima dell'Assemblea, non prevede l'obbligo per la Società di riportare nel verbale assembleare le risposte alle domande fornite prima dell'Assemblea. Ad ogni modo, le risposte alle domande poste in relazione alle assemblee sono disponibili nel sito Internet della Società, nell'apposita sezione relativa all'archivio delle assemblee.

Nel 2013 la Società, in ottica di massima trasparenza e certezza degli atti assembleari, ha deciso di depositare presso un Notaio il documento delle domande e risposte precedenti all'assemblea. L'atto di deposito è pubblicato sul sito Internet della Società nella sezione documentazione/corporate governance. Per l'assemblea dell'8 maggio 2014 il documento contenente le risposte alle domande pervenute prima della riunione sarà allegato direttamente al verbale che viene pubblicato sul sito.



2. Perché le risposte pubblicate nel sito non vengono controfirmate?

Risposta: La legge non richiede che le risposte siano controfirmate perché non è necessario per accertarne la provenienza dalla società. Per la pubblicazione sono previste procedure interne al fine di garantire che la risposta sia fornita da dirigenti di adeguato livello di responsabilità.

3. Vorrei conoscere il costo, ad oggi, del procedimento giudiziario che l'Eni ha avviato nei confronti di Milena Gabanelli?

Risposta: Il procedimento civile avviato nei confronti di RAI e dei giornalisti Gabanelli e Mondani è in fase istruttoria in primo grado. La difesa di Eni è stata affidata a un primario studio legale e i costi saranno in linea con le tariffe professionali applicabili.

4. Quali sono i giornalisti RAI e di quotidiani che nel 2013 sono stati anche consulenti dell'Eni?

Risposta: Nessuno

5. Perché l'Eni non ha predisposto delle convenzioni di hotel per i soci partecipanti all'Assemblea, provenienti (e non solo) dall'estero?

Risposta: Al momento la questione non è stata oggetto di riflessione, ma valuteremo l'opportunità.

6. Perché l'Eni, contrariamente a quanto annunciato dall'Amministratore Delegato, non ha mai raggiunto una produzione petrolifera pari a 2 mboe/gg?



Risposta: Il target di produzione di 2 milioni di barili/gg annunciato nel 2005 si basava su prezzi del petrolio ancora previsti essere inferiori ai 30 dollari/bbl; in questi anni, invece, il trend dei prezzi è stato in crescita fino a raggiungere 109 dollari/bbl nel 2013. Come noto, la struttura dei contratti petroliferi di PSA è tale per cui a prezzi crescenti corrispondono volumi minori.

7. Quali sono state le maxi dismissioni che nel 2013 hanno potuto garantire ad Eni il 23% di utili in più rispetto al 2012?

Risposta: Nonostante le difficoltà dei principali mercati di riferimento del Gruppo a causa della debolezza della domanda di gas e carburanti e dei fattori geopolitici che hanno penalizzato le produzioni E&P, l'utile netto 2013 consolidato registra un aumento del 22,9% rispetto al 2012 (+€960 milioni) grazie alla flessibilità, assicurata da un portafoglio di opportunità sempre più ampio dovuta ai recenti risultati esplorativi, che ha permesso la monetizzazione anticipata di risultato e di cassa con la cessione del 20% della scoperta in Mozambico con un incasso di €3,4 miliardi e una plusvalenza netta di conto economico di circa €3 miliardi e il disinvestimento della partecipazione negli assets siberiani di Artic Russia con un incasso di €2,2 miliardi avvenuto nel gennaio 2014 e una plusvalenza da rivalutazione a fair value di €1,7 miliardi registrata nell'utile 2013 in forza dell'avvenuta cessazione del controllo congiunto alla data di redazione del bilancio.

8. Quali sono state le principali difficoltà di sfruttamento delle riserve di gas in Mozambico e che entità di investimenti richiedono?

Risposta: Il progetto Mozambico è ancora in fase esplorativa, e fino ad ora non ha incontrato alcuna difficoltà. Al contrario, è esemplare per i



successi delle attività fin qui svolte: sono stati perforati ad oggi 12 pozzi tutti ad esito positivo, con ritrovamento di più di 90 TCF di gas in posto.

Lo sfruttamento di questo gas inizierà nel 2019/2020, a seguito delle attività di sviluppo che dovrebbero partire l'anno prossimo.

Siamo ottimisti che il progetto continuerà positivamente in considerazione delle caratteristiche tecniche che lo rendono competitivo per tempi e costi e del favorevole posizionamento rispetto ai mercati di sbocco a premio del Far East.

Lo sviluppo di queste ingenti risorse sarà fasato negli anni, con un costo stimato nell'ordine di 2,3 e 2,7 miliardi di dollari per MTPA di LNG prodotto (costi upstream e midstream). Per il quadriennio 2014-2017 prevediamo investimenti in quota Eni per oltre 5 miliardi di euro.

9. Quando sarà possibile riprendere l'estrazione di metano nel Kashagan, peraltro iniziata in ritardo e solo nel 2013 rispetto alle errate previsioni dell'Amministratore Delegato?

Risposta: Alla fine di marzo l'Operatore ha comunicato i risultati delle ispezioni interne (intelligent PIG) effettuate sulle linee dell'olio. Sono state riscontrate delle anomalie (non-passing cracks – fratture che non provocano perdite di contenimento) di severità inferiore rispetto a quelle rilevate nella condotta per il trasporto del gas acido.

Le analisi confermano che le fratture sono state causate dal contenuto di acido solfidrico (Sulfide Stress Corrosion Cracking) che ha danneggiato sezioni di tubo e saldature con livello di durezza superiore ai normali standard dell'industria.

Al momento stiamo portando a termine altri test per meglio capire le cause del danno (Sulfide Stress Corrosion Cracking). L'unica certezza è'



che il problema non risiede nella scelta dei materiali: le pipelines sono state progettate per resistere all'elevato contenuto di H₂S e alla presenza di acqua. Le analisi di laboratorio e le simulazioni effettuate hanno confermato che le specifiche dei tubi erano adeguate alle caratteristiche dei fluidi di Kashagan.

Anche se le ispezioni tecniche non sono ancora completate, lo scenario più probabile è che l'Operatore dovrà rimpiazzare entrambe le condotte per il trasporto di olio e gas acido. Il consorzio sta lavorando da tempo su questa opzione, e già da settimane ha emesso la gara d'appalto per l'approvvigionamento e l'installazione dei nuovi tubi. Il consorzio lavorerà a stretto contatto con i fornitori al fine di evitare che il problema si ripresenti.

Maggiori informazioni su costi e tempistiche saranno rilasciate dall'Operatore alla fine del secondo trimestre 2014.

In termini d'impatti sulla produzione Eni, ricordiamo che per il 2014 abbiamo indicato un contributo marginale da parte di Kashagan e per il 2015 abbiamo contingencies significative.

10. Vero che le autorità kazake hanno chiesto al consorzio di Major in Kashagan, di cui noi facciamo parte, danni per oltre 700 milioni di dollari? In caso di condanna quale importo ci troveremmo a pagare?

Risposta: Le autorità Kazakhe hanno avviato una serie di azioni civili e amministrative nei confronti del consorzio di Kashagan relativamente al gas bruciato nelle apposite fiaccole per depressurizzare le condotte in occasione delle perdite di gas avvenute in fase di avvio della produzione a settembre.

Sono state contestate violazioni delle leggi ambientali e danni ambientali, con richieste di risarcimento di circa 800 milioni USD.



L'Operatore ed il consorzio hanno fatto ricorso contro la sanzione in quanto ritengono di aver agito in linea con i termini legali e contrattuali, nonché con le migliori pratiche internazionali.

In caso di condanna, Eni sarà tenuta al pagamento di quanto dovuto in proporzione alla sua partecipazione del 16,52%.

11. Perché l'Amministratore Delegato ha firmato dei contratti capestro così detti "take or pay" che vincolano il gruppo a pagare metano alla Russia anche se non consumato e quale soluzione pensa di adottare il nuovo Amministratore Delegato dr. Descalzi?

Risposta: Va inizialmente precisato che, nell'ultimo decennio, Eni non ha firmato nuovi contratti di fornitura gas a lungo termine, (i cosiddetti contratti con clausola take or pay). Va inoltre precisato che i contratti con clausola "take or pay" prevedono, tra l'altro, che il compratore garantisca il ritiro annuo di una certa quantità di gas (minimo contrattuale). Se tale quantità non viene ritirata, il compratore è obbligato a riconoscere al venditore un anticipo, calcolato in percentuale variabile sul valore del gas non ritirato. E' importante però sottolineare che detto anticipo viene scontato dal prezzo del gas che può essere ritirato negli anni successivi.

Inoltre, in generale, i contratti Take or Pay sono stati conclusi prevalentemente tra gli anni 70 e 90 con i diversi fornitori a condizioni di volumi e prezzi coerenti con gli scenari di mercato prevalenti al momento e con possibilità di rinegoziazione degli stessi a scadenze periodiche.

Fino a pochi anni fa, ossia prima dello sviluppo di hub liquidi del gas, tali contratti hanno rappresentato l'unica modalità di approvvigionamento per tutti gli operatori e fonte di un notevole vantaggio competitivo. Garantendo la sicurezza degli



approvvigionamenti, essendo caratterizzati da una certezza dei flussi e una flessibilità che non si riscontra neanche oggi negli acquisti di gas spot.

I contratti di approvvigionamento di lungo periodo contengono altresì clausole di periodica revisione delle condizioni contrattuali (prezzi e volumi) al fine di garantire un costante allineamento alle mutate condizioni di mercato di vendita. Come noto infine Eni ha attivato, con successo, tali clausole contrattuali nel recente passato e continuerà a farlo nel prossimo futuro.

12. E' vero che l'Amministratore Delegato dimissionario ha annullato una campagna pubblicitaria di mezzo milione di euro affidata al Corriere della Sera, dopo che questo ha pubblicato un articolo di Milena Gabanelli in data 20/03/2014?

Risposta: Non è vero. Eni ha aderito al progetto "Corriere per tutti. L'Italia volta pagina" che prevede la realizzazione di un sito e un numero speciale del Corriere della Sera in uscita il 19 maggio.

13. Con riguardo all'elegendo Presidente dell'Eni avendo questi dichiarato di non trovarsi in situazione d'incompatibilità rispetto ai suoi incarichi nel Gruppo privato che presiede, l'Eni è in grado di confermare tali affermazioni, in modo da garantire all'interessata lo svolgimento di un sereno mandato e agli azionisti la garanzia che non vi siano conflitti d'interessi?

Risposta: All'atto dell'accettazione della candidatura, la Dott.ssa Marcegaglia ha dichiarato l'inesistenza di cause d'ineleggibilità, decadenza e incompatibilità nonché il possesso dei requisiti di indipendenza normativamente richiesti per la nomina della suddetta carica. La società non ha al momento evidenza di situazioni, inclusi conflitti d'interesse, che possano pregiudicare lo svolgimento "sereno"



del mandato. Successivamente alla nomina, il Consiglio di Amministrazione è tenuto ad effettuare la verifica sul possesso dei requisiti da parte di tutti gli Amministratori, con la supervisione del Collegio Sindacale e l'esito di tale verifica sarà reso noto con un comunicato stampa. La tematica dei conflitti di interesse è inoltre oggetto delle procedure interne richieste dalla legge in materia di parti correlate e interessi degli Amministratori e Sindaci.

14. Quando è previsto che siano rinnovati gli incarichi in AGI?

Risposta A: Il Consiglio di Amministrazione ed il Presidente di AGI sono stati nominati dall'Assemblea degli azionisti del 4 aprile u.s. ed il successivo CdA nella stessa data ha nominato l'Amministratore Delegato. Le nomine sono avvenute per un triennio.

15. Quanti sono stati i praticanti giornalisti in servizio in AGI nel 2013? Essi devono far parte necessariamente di una pianta organica o possono collaborare anche da esterni?

Risposta: Nel 2013 non ci sono stati praticanti giornalisti. Il rapporto di lavoro è regolato dall'articolo 35 del vigente CNLG.

16. Qual'era in numero di personale complessivo in servizio in AGI nel 2013 rispetto al 2012 e a tutt'oggi?

Risposta: Il personale complessivo in AGI nel 2012 e nel 2013 è stato di 145 unità. Ad oggi il personale in servizio è di 143 unità.

17. Che cosa è la Multicard Eni?



18. Quali tipi di convenzioni possono essere stipulate con aziende e/o associazioni in merito ad agevolazioni sul carburante?

Risposta alle domande 17 e 18: Multicard è la “fuel card” europea Eni.

Si tratta di una vera e propria piattaforma commerciale di fornitura condivisa dall'Italia e dalle 9 Consociate (Austria, Francia, Germania, Repubblica Ceca, Romania, Slovacchia, Slovenia, Svizzera, Ungheria) grazie alla quale i clienti business (società, imprese, artigiani, professionisti, partite IVA) possono rifornirsi continuativamente acquistando carburanti, lubrificanti e servizi su tutte le Eni station in Europa e sulle altre 11.000 stazioni del Consorzio Routex, presenti in 29 nazioni europee.

Le forniture avvengono senza utilizzo di contanti perché il cliente si identifica sull'impianto, secondo i più elevati standard di sicurezza, grazie all'utilizzo della carta che traccia in modo elettronico ogni rifornimento.

I clienti possono controllare elettronicamente in tempo reale le proprie transazioni.

A fine periodo, cioè ogni quindici giorni oppure una volta al mese, il cliente riceve una fattura riepilogativa il cui importo totale sarà addebitato sul suo conto corrente con un'ulteriore dilazione minima di 15 giorni.

In Italia multicard ha natura finanziaria di carta di credito ed è emessa da Eni Adfin, istituto di pagamento riconosciuto da Banca d'Italia.

Grazie all'utilizzo di questo servizio di fornitura continuo i clienti business possono utilizzare le fatture riepilogative Eni per tutte le finalità contabili e fiscali, perché esse sono valide secondo le diverse normative di tutti i Paesi di rifornimento.



Questo servizio di fornitura è convenzionato in Italia con le più importanti associazioni d'impresa. Le convenzioni prevedono il riconoscimento di condizioni economiche - quota associativa, sconti, premi quantità, dilazioni - particolarmente vantaggiose, che un'impresa non potrebbe vedersi riconosciuta singolarmente.

* * *

(La copia dei Bilanci 2011, 2012 e 2013 di Eni International BV è pubblicata sul sito Internet di Eni S.p.A.)

ASSEMBLEA ORDINARIA E STRAORDINARIA

8 MAGGIO 2014

Segreteria Societaria - Ufficio Titoli



Esito della votazione sul punto 1
dell'ordine del giorno (parte ordinaria)

**Bilancio di esercizio al 31 dicembre 2013 di Eni S.p.A. Deliberazioni relative.
Presentazione Bilancio consolidato al 31 dicembre 2013. Relazioni degli
Amministratori, del Collegio Sindacale e della Società di revisione.**

Azionisti Presenti

In proprio e per delega	n°	3.377	per n°	2.187.213.688 Azioni	60,18 % del capitale sociale
Per corrispondenza	n°	1	per n°	275 Azioni	0,00 % del capitale sociale
TOTALE PRESENTI	n°	3.378	per n°	2.187.213.963 Azioni	60,18 % del capitale sociale

Quorum per approvazione

n° 1.093.606.982 Voti favorevoli
(Pari a 1/2 delle Azioni Presenti + 1)

Esito Votazione

FAVOREVOLI	n°	3.354	azionisti per n°	2.180.075.712 Azioni	99,67364 % delle azioni presenti
CONTRARI	n°	4	azionisti per n°	507.013 Azioni	0,02318 % delle azioni presenti
ASTENUTI E NON VOTANTI	n°	22	azionisti per n°	6.631.238 Azioni	0,30318 % delle azioni presenti

La Proposta è approvata

ASSEMBLEA ORDINARIA E STRAORDINARIA

8 MAGGIO 2014

Segreteria Societaria - Ufficio Titoli



Esito della votazione sul punto 1
dell'ordine del giorno (parte ordinaria)

**Bilancio di esercizio al 31 dicembre 2013 di Eni S.p.A. Deliberazioni relative.
Presentazione Bilancio consolidato al 31 dicembre 2013. Relazioni degli
Amministratori, del Collegio Sindacale e della Società di revisione.**

Elenco Contrari

SCHEDA	VPC ¹	NOMINATIVO AZIONISTA	DELEGATO	NUMERO DI AZIONI TOTALE
4093		ADINOLFI VINCENZO		60.000
126		DI TOMMASO SERGIO		2.000
3688		NIGOSC ADMINISTERS NILG PENSION FUND	CARDARELLI ANGELO	432.955
2653		THE BANK OF NEW YORK MELLON ADR DIVISION	CARDARELLI ANGELO	12.058

Riepilogo Contrari

TOTALE CONTRARI	n°	4 azionisti per n°	507.013 Azioni 0,02318 % delle azioni presenti
di cui			
IN PROPRIO	n°	2 azionisti per n°	62.000 Azioni 0,00283 % delle azioni presenti
PER DELEGA	n°	2 azionisti per n°	445.013 Azioni 0,02035 % delle azioni presenti
PER CORRISPONDENZA n°		0 azionisti per n°	0 Azioni 0,00000 % delle azioni presenti

¹VPC: voto per corrispondenza

ASSEMBLEA ORDINARIA E STRAORDINARIA

8 MAGGIO 2014

Segreteria Societaria - Ufficio Titoli



Esito della votazione sul punto 1
dell'ordine del giorno (parte ordinaria)

**Bilancio di esercizio al 31 dicembre 2013 di Eni S.p.A. Deliberazioni relative.
Presentazione Bilancio consolidato al 31 dicembre 2013. Relazioni degli
Amministratori, del Collegio Sindacale e della Società di revisione.**

Elenco Astenuti

SCHEDA	VPC ¹ NOMINATIVO AZIONISTA	DELEGATO	NUMERO DI AZIONI TOTALE
2571	IADICICCO ANTONIO		4.500
14	FONDAZIONE CULTURALE RESPONSABILITA' ETICA MEGGIOLARO MAURO		80
2442	AMNESTY INTERNATIONAL SEZIONE ITALIANA RUFINI GIOVANNI		1
145	ANIMA SGR SPA - FONDO ANIMA GEO EUROPA CARDARELLI ANGELO		250.000
146	ANIMA SGR SPA - FONDO ANIMA GEO ITALIA CARDARELLI ANGELO		1.000.000
2671	ANIMA SGR SPA - FONDO ANIMA ITALIA CARDARELLI ANGELO		500.000
144	ANIMA SGR SPA - FONDO ANIMA STAR ITALIA ALTO POTENZIALE CARDARELLI ANGELO		250.000
1928	CITY OF NEW YORK GROUP TRUST CARDARELLI ANGELO		8.870
1929	CITY OF NEW YORK GROUP TRUST CARDARELLI ANGELO		5.755
3889	HSBC PRIV BANK (CI) LTD G CARDARELLI ANGELO		19.000
2653	THE BANK OF NEW YORK MELLON ADR DIVISION CARDARELLI ANGELO		89.426

Riepilogo Astenuti

TOTALE ASTENUTI	n°	11 azionisti per n°	2.127.632 Azioni
di cui			0,09728 % delle azioni presenti
IN PROPRIO	n°	1 azionisti per n°	4.500 Azioni
			0,00021 % delle azioni presenti
PER DELEGA	n°	10 azionisti per n°	2.123.132 Azioni
			0,09707 % delle azioni presenti
PER CORRISPONDENZA	n°	0 azionisti per n°	0 Azioni
			0,00000 % delle azioni presenti

¹VPC: voto per corrispondenza

ASSEMBLEA ORDINARIA E STRAORDINARIA

8 MAGGIO 2014

Segreteria Societaria - Ufficio Titoli



Esito della votazione sul punto 1
dell'ordine del giorno (parte ordinaria)

**Bilancio di esercizio al 31 dicembre 2013 di Eni S.p.A. Deliberazioni relative.
Presentazione Bilancio consolidato al 31 dicembre 2013. Relazioni degli
Amministratori, del Collegio Sindacale e della Società di revisione.**

Elenco Non Votanti

SCHEDA	VPC ¹	NOMINATIVO AZIONISTA	DELEGATO	NUMERO DI AZIONI TOTALE
2566		ACCORINTI GIUSEPPE		100
4081		GEREBIZZA ELENA		5
2499		LA VERDE LUCIO		2.000
4085		RENZI MARIO	RENZI LAURA	1
2569		BELLINI RENATO	SANTIEMMA ELENA	1.500
4039		CHALLENGE FUNDS	CARDARELLI ANGELO	1.000.000
649		ERSEL ASSET MANAGEMENT SGR S.P.A. - ERSEL AM FONDERSEL PMI	CARDARELLI ANGELO	600.000
142		MEDIOLANUM FLESSIBILE ITALIA	CARDARELLI ANGELO	1.400.000
2668		UBI PRAMERICA SGR SPA	CARDARELLI ANGELO	800.000
2669		UBI PRAMERICA SGR SPA	CARDARELLI ANGELO	600.000
2670		UBI PRAMERICA SGR SPA	CARDARELLI ANGELO	100.000

¹VPC: voto per corrispondenza

ASSEMBLEA ORDINARIA E STRAORDINARIA

8 MAGGIO 2014

Segreteria Societaria - Ufficio Titoli



Esito della votazione sul punto 1
dell'ordine del giorno (parte ordinaria)

**Bilancio di esercizio al 31 dicembre 2013 di Eni S.p.A. Deliberazioni relative.
Presentazione Bilancio consolidato al 31 dicembre 2013. Relazioni degli
Amministratori, del Collegio Sindacale e della Società di revisione.**

Elenco Non Votanti

SCHEDA VPC¹ NOMINATIVO AZIONISTA

DELEGATO

NUMERO DI AZIONI
TOTALE

Riepilogo Non votanti

TOTALE NON VOTANTI	n°	11 azionisti per n°	4.503.606 Azioni
di cui			0,20591 % delle azioni presenti
IN PROPRIO	n°	3 azionisti per n°	2.105 Azioni
			0,00010 % delle azioni presenti
PER DELEGA	n°	8 azionisti per n°	4.501.501 Azioni
			0,20581 % delle azioni presenti
PER CORRISPONDENZA n°		0 azionisti per n°	0 Azioni
			0,00000 % delle azioni presenti

¹VPC: voto per corrispondenza

ASSEMBLEA ORDINARIA E STRAORDINARIA

8 MAGGIO 2014

Segreteria Societaria - Ufficio Titoli



**Esito della votazione sul punto 1
dell'ordine del giorno (parte ordinaria)**

**Bilancio di esercizio al 31 dicembre 2013 di Eni S.p.A. Deliberazioni relative.
Presentazione Bilancio consolidato al 31 dicembre 2013. Relazioni degli
Amministratori, del Collegio Sindacale e della Società di revisione.**

Elenco Favorevoli

SCHEDA	VPC ¹	NOMINATIVO AZIONISTA	DELEGATO	NUMERO DI AZIONI TOTALE
4072		AMATO TANCREDI		7.725
8		AMBRUZZI DANIELA		275
4095		ANGELETTI FRANCO		18
2515		APAENI RAPP. CHIURAZZI		6.000
2469		BADOLATI AURELIO GIUSEPPE		1
2441		BELLINO ROCI PIERCARLO		5.000
10		BUCCINO VINCENZO		4.127
2568		CAPUTO RITA		250
4047		CECCARELLI CLAUDIO		460
4087		CHIARUGI FRANCO		5.000
4088		CHIARUGI LUCIANO		1.000
4082		COLLEONI ANGELO		1.992
2667		CORDELLI SILVIA		2.550
2570		COTONE PIERPAOLO		1.000
130	C	DI NOIA CARMINE		275
4073		DI TEODORO VITO		200
133		DORI CARLO		1.075
4089		GRECO CARLA		1
4097		IEPPARIELLO ANTONIO		100
1602		LOSA FABRIZIO		1.000
2662		MAURO FERRUCCIO		500
4084		METELKA LUCIANO		5.000

¹VPC: voto per corrispondenza

ASSEMBLEA ORDINARIA E STRAORDINARIA

8 MAGGIO 2014

Segreteria Societaria - Ufficio Titoli



**Esito della votazione sul punto 1
dell'ordine del giorno (parte ordinaria)**

**Bilancio di esercizio al 31 dicembre 2013 di Eni S.p.A. Deliberazioni relative.
Presentazione Bilancio consolidato al 31 dicembre 2013. Relazioni degli
Amministratori, del Collegio Sindacale e della Società di revisione.**

Elenco Favorevoli

SCHEDA	VPC ¹ NOMINATIVO AZIONISTA	DELEGATO	NUMERO DI AZIONI TOTALE
2572	NOTARFONZO ARNALDO		2.100
2664	PACIFICO RICCARDO		10
2661	PEDERSOLI LANFRANCO		1.200
2663	PETRICCA ALBERTO		1.900
2564	PEZZI LUIGI		1.700
137	PODRINI ADELLO		4.137
4068	SPINA ROSARIO		5.000
135	VITANGELI GIORGIO		5
2567	ZACCAGNINO RAFFAELE		500
4076	MINISTERO DELL'ECONOMIA E DELLE FINANZE PARLATO FRANCESCO		157.552.137
160	ALLEANZA ASSICURAZIONI ZAPPI ELENA		6.400
158	ALLEANZA ASSICURAZIONI - SGR ALLT ALLE AZIONARIA ZAPPI ELENA		61.081
157	ALLEANZA ASSICURAZIONI - SGR ALLT ALLE BILANCIATA ZAPPI ELENA		32.646
152	ALLEANZA ASSICURAZIONI - SGR ALLT ALME AZIONARIO ZAPPI ELENA		7.481
153	ALLEANZA ASSICURAZIONI - SGR ALLT ALME BILANCIATO ZAPPI ELENA		6.063
155	ALLEANZA ASSICURAZIONI - SGR ALLT EUR SGIORGIO ZAPPI ELENA		294.730
159	ALLEANZA ASSICURAZIONI - SGR ALLT PAT EX TORO ZAPPI ELENA		36.900
154	ALLEANZA ASSICURAZIONI - SGR ALLT SAN GIORGIO ZAPPI ELENA		715.000
156	ALLEANZA ASSICURAZIONI - SGR GS ALLT GARANTITA ZAPPI ELENA		70.470
162	ASSICURAZIONI GENERALI - SGR AG EURPN EQUITY FP ZAPPI ELENA		104
163	ASSICURAZIONI GENERALI - SGR AG UK PAT DANNI ZAPPI ELENA		7.150
207	FATA ASSICURAZIONI D - SGR FATA ASSICUR DANNI PATRI ZAPPI ELENA		49.200
4102	GENERALI ESPANA SA DE SEGUROS Y REASEGUROS ZAPPI ELENA		443.874

¹VPC: voto per corrispondenza

ASSEMBLEA ORDINARIA E STRAORDINARIA

8 MAGGIO 2014

Segreteria Societaria - Ufficio Titoli



**Esito della votazione sul punto 1
dell'ordine del giorno (parte ordinaria)**

**Bilancio di esercizio al 31 dicembre 2013 di Eni S.p.A. Deliberazioni relative.
Presentazione Bilancio consolidato al 31 dicembre 2013. Relazioni degli
Amministratori, del Collegio Sindacale e della Società di revisione.**

Elenco Favorevoli

SCHEDA	VPC ¹ NOMINATIVO AZIONISTA	DELEGATO	NUMERO DI AZIONI TOTALE
215	GENERALI INVESTMENTS DEUT. KAG MBH - GID GENERALI AKTIVMIX DYNAMI ZAPPI ELENA		63.770
214	GENERALI INVESTMENTS DEUT. KAG MBH - GID-FONDS GPRET MULTIFLEX ZAPPI ELENA		3.612
213	GENERALI INVESTMENTS DEUT. KAG MBH - GID-FONDS GPRET MULTIFLEX II ZAPPI ELENA		4.082
209	GENERALI INVESTMENTS DEUTSCHLAND KAG MBH - GID-FONDS AVAOT ZAPPI ELENA		233.900
208	GENERALI INVESTMENTS DEUTSCHLAND KAG MBH - GID-FONDS AVAOT II ZAPPI ELENA		105.900
210	GENERALI INVESTMENTS DEUTSCHLAND KAG MBH - GID-FONDS AVAOT III ZAPPI ELENA		55.200
212	GENERALI INVESTMENTS DEUTSCHLAND KAG MBH - GID-FONDS GLAKOR ZAPPI ELENA		133.533
211	GENERALI INVESTMENTS DEUTSCHLAND KAG MBH - GID-FONDS GVMET ZAPPI ELENA		252.600
191	GENERALI ITALIA SPA ZAPPI ELENA		582.200
188	GENERALI ITALIA SPA - SGR AG EURO BLUE CHIPS ZAPPI ELENA		78.559
199	GENERALI ITALIA SPA - SGR AG EUROPEAN EQUITY ZAPPI ELENA		45.407
189	GENERALI ITALIA SPA - SGR AG GLOBAL BOND ZAPPI ELENA		18.772
192	GENERALI ITALIA SPA - SGR AG GLOBAL EQUITY ZAPPI ELENA		64.255
179	GENERALI ITALIA SPA - SGR AG GS GESAV ZAPPI ELENA		572.610
174	GENERALI ITALIA SPA - SGR AG GS GESAV GLOBAL ZAPPI ELENA		137.004
178	GENERALI ITALIA SPA - SGR AG GS PREVIR ZAPPI ELENA		12.600
180	GENERALI ITALIA SPA - SGR AG GS RENDIGEN ZAPPI ELENA		5.270
185	GENERALI ITALIA SPA - SGR AG PREV GL BALANCE ZAPPI ELENA		12.535
181	GENERALI ITALIA SPA - SGR AG PREV GL BOND ZAPPI ELENA		29.909
182	GENERALI ITALIA SPA - SGR AG PREV GL CAPITAL ZAPPI ELENA		44.133
183	GENERALI ITALIA SPA - SGR AG PREV VL GB+ ZAPPI ELENA		14.999
186	GENERALI ITALIA SPA - SGR AG PREV VL GBALANCE ZAPPI ELENA		4.610
184	GENERALI ITALIA SPA - SGR AG PREV VL GCAPITAL ZAPPI ELENA		59.354

¹VPC: voto per corrispondenza

ASSEMBLEA ORDINARIA E STRAORDINARIA

8 MAGGIO 2014

Segreteria Societaria - Ufficio Titoli



**Esito della votazione sul punto 1
dell'ordine del giorno (parte ordinaria)**

**Bilancio di esercizio al 31 dicembre 2013 di Eni S.p.A. Deliberazioni relative.
Presentazione Bilancio consolidato al 31 dicembre 2013. Relazioni degli
Amministratori, del Collegio Sindacale e della Società di revisione.**

Elenco Favorevoli

SCHEDA	VPC ¹ NOMINATIVO AZIONISTA	DELEGATO	NUMERO DI AZIONI TOTALE
204	GENERALI ITALIA SPA - SGR ALLT AURIS ZAPPI ELENA		45.890
198	GENERALI ITALIA SPA - SGR ALLT DANNI ZAPPI ELENA		661.350
202	GENERALI ITALIA SPA - SGR ALLT RISPAV ZAPPI ELENA		181.960
203	GENERALI ITALIA SPA - SGR ALLT RISPAV PREVIDENZA ZAPPI ELENA		7.240
201	GENERALI ITALIA SPA - SGR INA CRESC PREVIDENZA ZAPPI ELENA		16.546
205	GENERALI ITALIA SPA - SGR INA EURFOR MERCATI ZAPPI ELENA		34.000
175	GENERALI ITALIA SPA - SGR INA EURO FORTE ZAPPI ELENA		667.780
197	GENERALI ITALIA SPA - SGR INA EUROF PREVIDENZA ZAPPI ELENA		100.600
193	GENERALI ITALIA SPA - SGR INA EUROFOR RE ZAPPI ELENA		60.000
176	GENERALI ITALIA SPA - SGR INA F.PENS. BILANCIATO ZAPPI ELENA		13.251
177	GENERALI ITALIA SPA - SGR INA F.PENS. CRESCITA ZAPPI ELENA		32.125
194	GENERALI ITALIA SPA - SGR INA FORZA 5 ZAPPI ELENA		406
195	GENERALI ITALIA SPA - SGR INA FORZA 6 ZAPPI ELENA		1.654
196	GENERALI ITALIA SPA - SGR INA FORZA 7 ZAPPI ELENA		4.698
200	GENERALI ITALIA SPA - SGR INA PREV SOLIDA ZAPPI ELENA		10.880
217	GENERALI LEVENSVERZEKERING MAATSCHAPPIJ NV ZAPPI ELENA		228.630
206	GENERTEL S.P.A. - SGR GENERTEL ZAPPI ELENA		211.400
168	GENERTELLIFE SPA - SGR GL AZ ITALIA PREVIDENZA ZAPPI ELENA		8.300
169	GENERTELLIFE SPA - SGR GL AZ PREVIDENZA ZAPPI ELENA		7.187
171	GENERTELLIFE SPA - SGR GL DIN PREVIDENZA ZAPPI ELENA		49.855
167	GENERTELLIFE SPA - SGR GL FUTURO PLUS ZAPPI ELENA		20.400
164	GENERTELLIFE SPA - SGR GL INVESTIMENTO ZAPPI ELENA		2.240
166	GENERTELLIFE SPA - SGR GL N CONCRETA ZAPPI ELENA		507.240

¹VPC: voto per corrispondenza

ASSEMBLEA ORDINARIA E STRAORDINARIA

8 MAGGIO 2014

Segreteria Societaria - Ufficio Titoli



**Esito della votazione sul punto 1
dell'ordine del giorno (parte ordinaria)**

**Bilancio di esercizio al 31 dicembre 2013 di Eni S.p.A. Deliberazioni relative.
Presentazione Bilancio consolidato al 31 dicembre 2013. Relazioni degli
Amministratori, del Collegio Sindacale e della Società di revisione.**

Elenco Favorevoli

SCHEDA	VPC ¹ NOMINATIVO AZIONISTA	DELEGATO	NUMERO DI AZIONI TOTALE
216	GENERTELLIFE SPA - SGR GL NUOVO AURIS ZAPPI ELENA		63.400
165	GENERTELLIFE SPA - SGR GL PRELUDIO ZAPPI ELENA		1.450
170	GENERTELLIFE SPA - SGR GL PREVIDENZA ZAPPI ELENA		5.250
172	GENERTELLIFE SPA - SGR GL RI.ALTO EQUITY ZAPPI ELENA		262.000
173	GENERTELLIFE SPA - SGR GL RI.ALTO EQUITY ZAPPI ELENA		1.225.500
123	ROSSI PAOLO	ROSSI AGOSTINO	4.830
4096	ONOFRI MARIA	ANGELETTI FRANCO	17
4098	CASSA DEPOSITI E PRESTITI SPA	HOFFMANN GIULIO	936.179.478
2565	PIVETTI PAOLA	MATTEO CARATOZZOLO	1.700
140	ROSSETTI RAUL FERNANDO	TREVISAN DARIO	800
4056	LYBIAN INVESTMENT AUTHORITY	BENYEZZA ABDURAHMAN	42.050.000
2440	BELLINO ROCI PIERCARLO	BELLINO ROCI MAURO	5.000
2443	ANGELINI SANTA	COLLEONI ANGELO	2.517
4075	CECCHI GIOVANNI	DI TEODORO VITO	5.515
4074	ISAJA PLACIDO	DI TEODORO VITO	3.315
1601	HELABA INVEST KAPITALANLAGEGESELLSCHAFT MEGGIOLARO MAURO		16.329
134	ROSATI GIUSEPPINA	DORI CARLO	1.000
2758	1199 Home Care Employees Pension Fund	CARDARELLI ANGELO	3.975
3854	1262 FCP BEHR FRANCE	CARDARELLI ANGELO	180
3855	1327 FCP BQUE SCALBERT DUPONT	CARDARELLI ANGELO	13.400
3836	1448 FCPE GE FACTOFRANCE	CARDARELLI ANGELO	6.000
3847	1495 FCP CONTINENTAL	CARDARELLI ANGELO	1.100
3835	1515 FCP GERARD PERRIER	CARDARELLI ANGELO	1.940

¹VPC: voto per corrispondenza

ASSEMBLEA ORDINARIA E STRAORDINARIA

8 MAGGIO 2014

Segreteria Societaria - Ufficio Titoli



**Esito della votazione sul punto 1
dell'ordine del giorno (parte ordinaria)**

**Bilancio di esercizio al 31 dicembre 2013 di Eni S.p.A. Deliberazioni relative.
Presentazione Bilancio consolidato al 31 dicembre 2013. Relazioni degli
Amministratori, del Collegio Sindacale e della Società di revisione.**

Elenco Favorevoli

SCHEDA	VPC ¹ NOMINATIVO AZIONISTA	DELEGATO	NUMERO DI AZIONI TOTALE
3824	1612 FCP KOLBENSCHMIDT PIERBURG CARDARELLI ANGELO		380
2743	1999 Voluntary Employees' Beneficiary CARDARELLI ANGELO		6.772
3677	8221103 CANADA INC CARDARELLI ANGELO		20.526
2786	A I DUPONT TESTAMENTARY TRUST CARDARELLI ANGELO		85.656
576	A.A.-DEXIA ISR CARDARELLI ANGELO		34.786
475	A.A.-IDEAM-ISR CARDARELLI ANGELO		46.668
575	AA EDRAM ACTIONS EURO CARDARELLI ANGELO		241.426
1347	AAA NORTHERN CALIFORNIA NEVADA & UTAH INSURANCE EXCHANGE CARDARELLI ANGELO		130.707
2363	AARGAUISCHE PENSIONS KASSE CARDARELLI ANGELO		102.194
2364	AARGAUISCHE PENSIONS KASSE CARDARELLI ANGELO		78.453
2368	ABBEEY LIFE ASSURANCE COMPANY LIMITED CARDARELLI ANGELO		131.010
2369	ABBEEY LIFE ASSURANCE COMPANY LIMITED CARDARELLI ANGELO		898.779
480	ABELIO-SR CARDARELLI ANGELO		53.151
3056	ABERDEEN ACTIONS EURO CARDARELLI ANGELO		41.000
2003	ABERDEEN ACTIVELY HEDGED INTERNATIONAL EQUITIES FUND CARDARELLI ANGELO		915.800
1700	ABERDEEN ASSET MANAGEMENT LIFE AND PENSIONS LIMITED CARDARELLI ANGELO		2.269.800
1701	ABERDEEN ASSET MANAGEMENT LIFE AND PENSIONS LIMITED CARDARELLI ANGELO		671.600
2605	ABERDEEN ASSET MNG GESTION GEORGINA CARDARELLI ANGELO		225.500
1977	ABERDEEN CANADA - SOCIALLY RESPONSIBLE GLOBAL FUND CARDARELLI ANGELO		60.300
1976	ABERDEEN CANADA - SOCIALLY RESPONSIBLE INTERNATIONAL FUND CARDARELLI ANGELO		46.500
1978	ABERDEEN CANADA FUNDS - EAFE PLUS EQUITY FUND CARDARELLI ANGELO		534.200
1975	ABERDEEN CANADA FUNDS - GLOBAL EQUITY FUND CARDARELLI ANGELO		3.287.300
654	ABERDEEN CITY COUNCIL PENSION FUND CARDARELLI ANGELO		11.000

¹VPC: voto per corrispondenza

ASSEMBLEA ORDINARIA E STRAORDINARIA

8 MAGGIO 2014

Segreteria Societaria - Ufficio Titoli



**Esito della votazione sul punto 1
dell'ordine del giorno (parte ordinaria)**

**Bilancio di esercizio al 31 dicembre 2013 di Eni S.p.A. Deliberazioni relative.
Presentazione Bilancio consolidato al 31 dicembre 2013. Relazioni degli
Amministratori, del Collegio Sindacale e della Società di revisione.**

Elenco Favorevoli

SCHEDA	VPC ¹ NOMINATIVO AZIONISTA	DELEGATO	NUMERO DI AZIONI TOTALE
655	ABERDEEN CITY COUNCIL PENSION FUND CARDARELLI ANGELO		384.200
1802	ABERDEEN EUROPEAN EQUITY FUND A SERIES OF ABERDEEN FUNDS CARDARELLI ANGELO		4.860
2005	ABERDEEN FULLY HEDGED INTERNATIONAL EQUITIES FUND CARDARELLI ANGELO		47.400
3181	ABERDEEN GLOBAL CARDARELLI ANGELO		64.600
3182	ABERDEEN GLOBAL CARDARELLI ANGELO		140.200
3183	ABERDEEN GLOBAL CARDARELLI ANGELO		409.000
3184	ABERDEEN GLOBAL CARDARELLI ANGELO		258.000
1800	ABERDEEN GLOBAL EQUITY FUND CARDARELLI ANGELO		176.300
3185	ABERDEEN GLOBAL FUNDS CARDARELLI ANGELO		145.600
3186	ABERDEEN GLOBAL FUNDS CARDARELLI ANGELO		54.000
3187	ABERDEEN GLOBAL FUNDS CARDARELLI ANGELO		3.113.400
3188	ABERDEEN GLOBAL FUNDS CARDARELLI ANGELO		299.000
1799	ABERDEEN INTERNATIONAL EQUITY FUND CARDARELLI ANGELO		1.304.200
3214	ABERDEEN INTERNATIONAL EQUITY FUND CARDARELLI ANGELO		436.400
3119	ABERDEEN INVESTMENT FUNDS ICVC CARDARELLI ANGELO		254.400
1801	ABERDEEN NATURAL RESOURCES FUND CARDARELLI ANGELO		49.100
1558	ABITIBIBOWATER FOREIGN EQUITY MASTER TRUST CARDARELLI ANGELO		170.700
543	ABP ACTIONS CARDARELLI ANGELO		1.189.329
2961	ABU DHABI RETIREMENT PENSION FUND CARDARELLI ANGELO		58.040
3907	ABU DHABI RETIREMENT PENSION FUND CARDARELLI ANGELO		75.082
1005	ACHMEA PENSIOEN EN LEVENSVZERZEKERINGEN N.V. CARDARELLI ANGELO		19.377
1019	ACHMEA UNIT LINKED BELEGGINGSFONDSSEN 2 CARDARELLI ANGELO		21.157
1007	ACHMEA VARIABLE SECURITIES HEALTH FUND CARDARELLI ANGELO		16.054

¹VPC: voto per corrispondenza

ASSEMBLEA ORDINARIA E STRAORDINARIA

8 MAGGIO 2014

Segreteria Societaria - Ufficio Titoli



**Esito della votazione sul punto 1
dell'ordine del giorno (parte ordinaria)**

**Bilancio di esercizio al 31 dicembre 2013 di Eni S.p.A. Deliberazioni relative.
Presentazione Bilancio consolidato al 31 dicembre 2013. Relazioni degli
Amministratori, del Collegio Sindacale e della Società di revisione.**

Elenco Favorevoli

SCHEDA	VPC ¹ NOMINATIVO AZIONISTA	DELEGATO	NUMERO DI AZIONI TOTALE
3860	ACM ACTIONS	CARDARELLI ANGELO	4.645
3859	ACM ACTIONS PLUS	CARDARELLI ANGELO	9.159
2579	ACMBERNSTEIN 2-4	CARDARELLI ANGELO	183.931
2584	ACMBERNSTEIN 2-4	CARDARELLI ANGELO	5.950
2585	ACMBERNSTEIN 2-4	CARDARELLI ANGELO	806
2586	ACMBERNSTEIN 2-4	CARDARELLI ANGELO	8.900
2587	ACMBERNSTEIN SICAV	CARDARELLI ANGELO	59.370
476	ACTIONS SELECTION MONDE	CARDARELLI ANGELO	16.181
86	ACUITY POOLED HIGH INCOME FUND	CARDARELLI ANGELO	31.900
2205	ACWI EX-US INDEX MASTER PORTFOLIO OF MASTER INVESTMENT PTF	CARDARELLI ANGELO	51.309
362	ADEPT INVESTMENT MANAGEMENT PLC	CARDARELLI ANGELO	14.122
363	ADEPT INVESTMENT MANAGEMENT PLC	CARDARELLI ANGELO	50.854
481	ADPACTIONS	CARDARELLI ANGELO	6.405
330	ADVANCED SER TR AST SCHRODERS MULTI-AS.WORLD STRATEGIC PORTFOLIO	CARDARELLI ANGELO	79.342
336	ADVANCED SERIES TRUST - AST ADVANCED STRATEGIES PORTFOLIO	CARDARELLI ANGELO	230.000
334	ADVANCED SERIES TRUST AST FRANKLIN TEMPLETON FOUNDING FD ALLOCAT	CARDARELLI ANGELO	647.275
355	ADVANCED SERIES TRUST AST GOLDMAN SACHS MULTI ASSET PORTFOLIO	CARDARELLI ANGELO	83.754
335	ADVANCED SERIES TRUST AST INTERNATIONAL VALUE PORTFOLIO	CARDARELLI ANGELO	407.000
333	ADVANCED SERIES TRUST AST NEW DISCOVERY ASSET ALLOCATION PORTFOL	CARDARELLI ANGELO	61.400
365	ADVANCED SERIES TRUST AST ROWE PRICE GROWTH OPPORTUNITIES PORTFO	CARDARELLI ANGELO	6.492
338	ADVANCED SERIES TRUST AST T.ROWE PRICE ASSET ALLOCATION PORTFOL.	CARDARELLI ANGELO	437.522
993	ADVANCED SERIES TRUST AST T.ROWE PRICE ASSET ALLOCATION PORTFOL.	CARDARELLI ANGELO	114.966
357	ADVANCED SERIES TRUST-AST PRUDENTIAL GROWTH ALLOCATION PORTFOLIO	CARDARELLI ANGELO	259.854

¹VPC: voto per corrispondenza

ASSEMBLEA ORDINARIA E STRAORDINARIA

8 MAGGIO 2014

Segreteria Societaria - Ufficio Titoli



**Esito della votazione sul punto 1
dell'ordine del giorno (parte ordinaria)**

**Bilancio di esercizio al 31 dicembre 2013 di Eni S.p.A. Deliberazioni relative.
Presentazione Bilancio consolidato al 31 dicembre 2013. Relazioni degli
Amministratori, del Collegio Sindacale e della Società di revisione.**

Elenco Favorevoli

SCHEDA	VPC ¹ NOMINATIVO AZIONISTA	DELEGATO	NUMERO DI AZIONI TOTALE
356	ADVANCED SERIES TRUST-AST QMA EMERGING MARKETS EQUITY PORTFOLIO CARDARELLI ANGELO		183.137
343	ADVANCED SERIES TRUST-AST SCHRODERS GLOBAL TACTICAL PORTFOLIO CARDARELLI ANGELO		82.366
327	ADVANCES SERIES TRUST - AST T. ROWE PRICE NATURAL RESOURCES PORTF CARDARELLI ANGELO		436.865
2777	ADVOCATE HEALTH CARE NETWORK CARDARELLI ANGELO		44.900
67	AEGON CUSTODY B.V CARDARELLI ANGELO		392.015
87	AEGON CUSTODY B.V CARDARELLI ANGELO		51.509
36	AEGON CUSTODY B.V. CARDARELLI ANGELO		1.060.182
292	AFFINITY HEALTH SYSTEM RETIREMENT PLAN CARDARELLI ANGELO		7.120
437	AG2R LA MONDIALE EE ACTIONS EURO CARDARELLI ANGELO		7.925
435	AG2R LA MONDIALE ES ACTIONS EURO CARDARELLI ANGELO		6.711
436	AG2R LA MONDIALE ES LABEL EQUILIBRE EURO CARDARELLI ANGELO		14.374
438	AG2R LA MONDIALE ES LABEL EQUILIBRE EURO CARDARELLI ANGELO		2.051
62	AGF ALL WORLD TAX ADVANTAGE GROUP LIMITED CARDARELLI ANGELO		219.000
64	AGF GLOBAL RESOURCES CLASS CARDARELLI ANGELO		134.300
92	AGF GLOBAL RESOURCES FUND CARDARELLI ANGELO		4.700
84	AGF HIGH INCOME FUND CARDARELLI ANGELO		60.800
81	AGF INVESTMENTS INC CARDARELLI ANGELO		210.700
2626	AGI FRANCE CARDARELLI ANGELO		20.000
2628	AGI FRANCE CARDARELLI ANGELO		153.888
2630	AGI FRANCE CARDARELLI ANGELO		400.000
572	AGIRA LARGE CAP EURO C CARDARELLI ANGELO		40.000
447	AGRIPLAN EXPANSION FCPE CAES CARDARELLI ANGELO		64.168
1300	AIR CANADA PENSION MASTER TRUSTFUND CARDARELLI ANGELO		216.420

¹VPC: voto per corrispondenza

ASSEMBLEA ORDINARIA E STRAORDINARIA

8 MAGGIO 2014

Segreteria Societaria - Ufficio Titoli



**Esito della votazione sul punto 1
dell'ordine del giorno (parte ordinaria)**

**Bilancio di esercizio al 31 dicembre 2013 di Eni S.p.A. Deliberazioni relative.
Presentazione Bilancio consolidato al 31 dicembre 2013. Relazioni degli
Amministratori, del Collegio Sindacale e della Società di revisione.**

Elenco Favorevoli

SCHEDA	VPC ¹ NOMINATIVO AZIONISTA	DELEGATO	NUMERO DI AZIONI TOTALE
258	AK STEEL CORPORATION MASTER PENSION TRUST CARDARELLI ANGELO		15.433
2295	ALAMEDA COUNTY EMPLOYEES' RETIREMENT ASSOCIATION CARDARELLI ANGELO		445.919
231	ALAS INVESTMENT SERVICES LTD CARDARELLI ANGELO		37.351
1970	ALASKA COMMON TRUST FUND CARDARELLI ANGELO		49.978
1736	ALASKA ELECTRICAL PENSION PLAN CARDARELLI ANGELO		74.787
1324	ALASKA PERMANENT FUND CORPORATION CARDARELLI ANGELO		702.598
1325	ALASKA PERMANENT FUND CORPORATION CARDARELLI ANGELO		266.411
1328	ALASKA PERMANENT FUND CORPORATION CARDARELLI ANGELO		408.418
1329	ALASKA PERMANENT FUND CORPORATION CARDARELLI ANGELO		22.985
1331	ALASKA PERMANENT FUND CORPORATION CARDARELLI ANGELO		409.496
246	ALLIANCE TRUST PLC CARDARELLI ANGELO		2.532.831
1720	ALLIANCEBERNST VAR PROD SER F INC. ALLIANCEB DYN ASSET ALL PTF CARDARELLI ANGELO		11.360
1661	ALLIANCEBERNSTEIN BLENDED STYLE SERIES TAX MANAGED INTL PTF CARDARELLI ANGELO		633.430
1715	ALLIANCEBERNSTEIN BOND F - ALLIANCEBERNSTEIN REAL AS STR CARDARELLI ANGELO		146.617
2246	ALLIANCEBERNSTEIN COLLECTIVE INVESTMENT TRUST SERIES CARDARELLI ANGELO		19.640
2588	ALLIANCEBERNSTEIN EMERGING MARKETS MULTI-ASSET PORTFOL. CARDARELLI ANGELO		8.810
119	ALLIANCEBERNSTEIN GLOBAL DIVERSIFIED STRATEGIES LP -HEDGE FUND B13 CARDARELLI ANGELO		17.600
1713	ALLIANCEBERNSTEIN GLOBAL RISK ALLOCATION FUND INC CARDARELLI ANGELO		4.231
1662	ALLIANCEBERNSTEIN GLOBAL STYLE BLEND (CAD HALF-HEDGED) FUND CARDARELLI ANGELO		1.170
1663	ALLIANCEBERNSTEIN GLOBAL VALUE FUND CARDARELLI ANGELO		20.810
1885	ALLIANCEBERNSTEIN INTERNATIONAL ALL-COUNTRY PASSIVE SERIES CARDARELLI ANGELO		62.463
2130	ALLIANCEBERNSTEIN TAX MANAGED WEALTH APPRECIATION STRATEGY CARDARELLI ANGELO		9.660
2129	ALLIANCEBERNSTEIN TAX-MANAGED BALANCED WEALTH STRATEGY CARDARELLI ANGELO		2.540

¹VPC: voto per corrispondenza

ASSEMBLEA ORDINARIA E STRAORDINARIA

8 MAGGIO 2014

Segreteria Societaria - Ufficio Titoli



**Esito della votazione sul punto 1
dell'ordine del giorno (parte ordinaria)**

**Bilancio di esercizio al 31 dicembre 2013 di Eni S.p.A. Deliberazioni relative.
Presentazione Bilancio consolidato al 31 dicembre 2013. Relazioni degli
Amministratori, del Collegio Sindacale e della Società di revisione.**

Elenco Favorevoli

SCHEDA	VPC ¹ NOMINATIVO AZIONISTA	DELEGATO	NUMERO DI AZIONI TOTALE
2128	ALLIANCEBERNSTEIN TAX-MANAGED CONSERVATIVE WEALTH STRATEGY CARDARELLI ANGELO		480
4110	ALLIANZ EURO PROTECT DYNAMIC PLUS CARDARELLI ANGELO		32.934
3161	ALLIANZ GI FONDS D300 CARDARELLI ANGELO		43.380
3162	ALLIANZ GI FONDS PKM DEGUSSA CARDARELLI ANGELO		7.569
3156	ALLIANZ GI FONDS RANW II CARDARELLI ANGELO		67.097
3126	ALLIANZ GLOBAL INVESTORS EUROPE CARDARELLI ANGELO		40.000
3127	ALLIANZ GLOBAL INVESTORS EUROPE CARDARELLI ANGELO		25.000
3128	ALLIANZ GLOBAL INVESTORS EUROPE CARDARELLI ANGELO		2.891
3129	ALLIANZ GLOBAL INVESTORS EUROPE CARDARELLI ANGELO		3.471
3131	ALLIANZ GLOBAL INVESTORS EUROPE CARDARELLI ANGELO		1.141
3132	ALLIANZ GLOBAL INVESTORS EUROPE CARDARELLI ANGELO		3.169
3133	ALLIANZ GLOBAL INVESTORS EUROPE CARDARELLI ANGELO		5.969
3135	ALLIANZ GLOBAL INVESTORS EUROPE CARDARELLI ANGELO		11.700
3136	ALLIANZ GLOBAL INVESTORS EUROPE CARDARELLI ANGELO		3.817
3137	ALLIANZ GLOBAL INVESTORS EUROPE CARDARELLI ANGELO		7.650
3138	ALLIANZ GLOBAL INVESTORS EUROPE CARDARELLI ANGELO		998
3139	ALLIANZ GLOBAL INVESTORS EUROPE CARDARELLI ANGELO		4.456
3140	ALLIANZ GLOBAL INVESTORS EUROPE CARDARELLI ANGELO		2.648
3141	ALLIANZ GLOBAL INVESTORS EUROPE CARDARELLI ANGELO		30.000
3142	ALLIANZ GLOBAL INVESTORS EUROPE CARDARELLI ANGELO		9.440
3143	ALLIANZ GLOBAL INVESTORS EUROPE CARDARELLI ANGELO		3.000
3144	ALLIANZ GLOBAL INVESTORS EUROPE CARDARELLI ANGELO		1.500
3145	ALLIANZ GLOBAL INVESTORS EUROPE CARDARELLI ANGELO		9.736

¹VPC: voto per corrispondenza

ASSEMBLEA ORDINARIA E STRAORDINARIA

8 MAGGIO 2014

Segreteria Societaria - Ufficio Titoli



**Esito della votazione sul punto 1
dell'ordine del giorno (parte ordinaria)**

**Bilancio di esercizio al 31 dicembre 2013 di Eni S.p.A. Deliberazioni relative.
Presentazione Bilancio consolidato al 31 dicembre 2013. Relazioni degli
Amministratori, del Collegio Sindacale e della Società di revisione.**

Elenco Favorevoli

SCHEDA	VPC ¹ NOMINATIVO AZIONISTA	DELEGATO	NUMERO DI AZIONI TOTALE
3146	ALLIANZ GLOBAL INVESTORS EUROPE CARDARELLI ANGELO		3.007
3147	ALLIANZ GLOBAL INVESTORS EUROPE CARDARELLI ANGELO		4.346
3148	ALLIANZ GLOBAL INVESTORS EUROPE CARDARELLI ANGELO		10.998
3149	ALLIANZ GLOBAL INVESTORS EUROPE CARDARELLI ANGELO		5.908
3150	ALLIANZ GLOBAL INVESTORS EUROPE CARDARELLI ANGELO		7.456
3151	ALLIANZ GLOBAL INVESTORS EUROPE CARDARELLI ANGELO		550
3152	ALLIANZ GLOBAL INVESTORS EUROPE CARDARELLI ANGELO		3.637
3153	ALLIANZ GLOBAL INVESTORS EUROPE CARDARELLI ANGELO		10.689
3155	ALLIANZ GLOBAL INVESTORS EUROPE CARDARELLI ANGELO		65.979
3157	ALLIANZ GLOBAL INVESTORS EUROPE CARDARELLI ANGELO		14.820
3159	ALLIANZ GLOBAL INVESTORS EUROPE CARDARELLI ANGELO		12.181
3163	ALLIANZ GLOBAL INVESTORS EUROPE CARDARELLI ANGELO		396.454
349	ALLIANZ GLOBAL INVESTORS EUROPEGMBH CARDARELLI ANGELO		21.003
350	ALLIANZ GLOBAL INVESTORS EUROPEGMBH CARDARELLI ANGELO		19.723
351	ALLIANZ GLOBAL INVESTORS EUROPEGMBH CARDARELLI ANGELO		2.676
352	ALLIANZ GLOBAL INVESTORS EUROPEGMBH CARDARELLI ANGELO		584.160
353	ALLIANZ GLOBAL INVESTORS EUROPEGMBH CARDARELLI ANGELO		225.660
354	ALLIANZ GLOBAL INVESTORS EUROPEGMBH CARDARELLI ANGELO		37.123
691	ALLIANZ GLOBAL INVESTORS EUROPEGMBH CARDARELLI ANGELO		614.846
693	ALLIANZ GLOBAL INVESTORS EUROPEGMBH CARDARELLI ANGELO		276.479
995	ALLIANZ GLOBAL INVESTORS EUROPEGMBH CARDARELLI ANGELO		308.500
694	ALLIANZ GLOBAL INVESTORS EUROPEGMBH ALD FONDS CARDARELLI ANGELO		124.249
695	ALLIANZ GLOBAL INVESTORS EUROPEGMBH ALD FONDS CARDARELLI ANGELO		84.770

¹VPC: voto per corrispondenza

ASSEMBLEA ORDINARIA E STRAORDINARIA

8 MAGGIO 2014

Segreteria Societaria - Ufficio Titoli



**Esito della votazione sul punto 1
dell'ordine del giorno (parte ordinaria)**

**Bilancio di esercizio al 31 dicembre 2013 di Eni S.p.A. Deliberazioni relative.
Presentazione Bilancio consolidato al 31 dicembre 2013. Relazioni degli
Amministratori, del Collegio Sindacale e della Società di revisione.**

Elenco Favorevoli

SCHEDA	VPC ¹ NOMINATIVO AZIONISTA	DELEGATO	NUMERO DI AZIONI TOTALE
4106	ALLIANZ GLOBAL INVESTORS FUND CARDARELLI ANGELO		105.018
4114	ALLIANZ GLOBAL INVESTORS FUND CARDARELLI ANGELO		12.000
4116	ALLIANZ GLOBAL INVESTORS FUND CARDARELLI ANGELO		10.756
4118	ALLIANZ GLOBAL INVESTORS FUND CARDARELLI ANGELO		47.400
4120	ALLIANZ GLOBAL INVESTORS FUND CARDARELLI ANGELO		78.314
3751	ALLIANZ GLOBAL INVESTORS France S.A CARDARELLI ANGELO		650.000
3752	ALLIANZ GLOBAL INVESTORS France S.A CARDARELLI ANGELO		280.000
692	ALLIANZ GLOBAL INVESTORS KAPITALANLAGEGESELLSCHFT MBH CARDARELLI ANGELO		5.129.499
994	ALLIANZ GLOBAL INVESTORS KAPITALANLAGEGESELLSCHFT MBH CARDARELLI ANGELO		405.279
3701	ALLIANZ GLOBAL INVESTORS PREMIER FUND CARDARELLI ANGELO		4.000
4108	ALLIANZ SUIDDE - STRATEGY FUND CARDARELLI ANGELO		12.120
3160	ALLIANZGI FONDS AKTIEN EUROPA CARDARELLI ANGELO		62.000
3154	ALLIANZGI FONDS APNIESA CARDARELLI ANGELO		16.931
3134	ALLIANZGI FONDS UGF CARDARELLI ANGELO		9.738
3130	ALLIANZGI FONDS WERT CARDARELLI ANGELO		5.100
1814	ALLIANZGI GLOBAL FUNDAMENTAL STRATEGY FUND CARDARELLI ANGELO		9.900
3874	ALLIANZGI-FONDS DSPT CARDARELLI ANGELO		158.539
674	ALLIED WORLD ASSURANCE COMPANY HOLDINGS LTD CARDARELLI ANGELO		24.368
222	ALLSTATE LIFE INSURANCE EUROPEAN EQUITY PF CARDARELLI ANGELO		54.130
290	ALLSTATE LIFE INSURANCE EUROPEAN EQUITY PF CARDARELLI ANGELO		218.393
3632	ALTRIA CORPORATE SERVICES MASTER RETIREM CARDARELLI ANGELO		58.200
2244	AMERICAN AIRLINES INC. PILOTS RET BENEFIT PROGRAM VAR INCOME CARDARELLI ANGELO		157.249
2245	AMERICAN AIRLINES INC. PILOTS RET BENEFIT PROGRAM VAR INCOME CARDARELLI ANGELO		310.506

¹VPC: voto per corrispondenza

ASSEMBLEA ORDINARIA E STRAORDINARIA

8 MAGGIO 2014

Segreteria Societaria - Ufficio Titoli



**Esito della votazione sul punto 1
dell'ordine del giorno (parte ordinaria)**

**Bilancio di esercizio al 31 dicembre 2013 di Eni S.p.A. Deliberazioni relative.
Presentazione Bilancio consolidato al 31 dicembre 2013. Relazioni degli
Amministratori, del Collegio Sindacale e della Società di revisione.**

Elenco Favorevoli

SCHEDA	VPC ¹ NOMINATIVO AZIONISTA	DELEGATO	NUMERO DI AZIONI TOTALE
2765	AMERICAN BAR ASSOCIATION	CARDARELLI ANGELO	5.431
2766	AMERICAN BAR ASSOCIATION	CARDARELLI ANGELO	20.500
1804	AMERICAN BEACON INTERNATIONAL EQUITY FUND	CARDARELLI ANGELO	298.435
1805	AMERICAN BEACON INTERNATIONAL EQUITY FUND	CARDARELLI ANGELO	620.617
1748	AMERICAN CENTURY QUANTITATIVE EQUITY FUNDS, INC. INT CORE EQ	CARDARELLI ANGELO	5.605
1749	AMERICAN CENTURY WORLD MUTUAL FUNDS, INC. INTL VALUE	CARDARELLI ANGELO	18.689
1305	AMERICAN ELECTRIC POWER MASTER RETIREMENT TRUST	CARDARELLI ANGELO	71.829
1308	AMERICAN ELECTRIC POWER MASTER RETIREMENT TRUST	CARDARELLI ANGELO	175.020
1309	AMERICAN ELECTRIC POWER MASTER RETIREMENT TRUST	CARDARELLI ANGELO	33.248
1311	AMERICAN ELECTRIC POWER MASTER RETIREMENT TRUST	CARDARELLI ANGELO	73.993
1393	AMERICAN ELECTRIC POWER SYSTEM RETIREE LIFE INSURANCE TRUST	CARDARELLI ANGELO	18.892
1399	AMERICAN ELECTRIC POWER SYSTEM RETIREE LIFE INSURANCE TRUST	CARDARELLI ANGELO	39.809
1400	AMERICAN ELECTRIC POWER SYSTEM RETIREE MEDICAL TRUST FOR CERTAIN UNION	CARDARELLI ANGELO	29.179
1402	AMERICAN ELECTRIC POWER SYSTEM RETIREE MEDICAL TRUST FOR CERTAIN UNION	CARDARELLI ANGELO	55.882
1354	AMERICAN FUNDS GLOBAL BALANCED FUND	CARDARELLI ANGELO	1.255.000
1837	AMERICAN FUNDS INSURANCE SERIES GROWTH INCOME FUND	CARDARELLI ANGELO	1.967.000
1838	AMERICAN FUNDS INSURANCE SERIES INTERNATIONAL FUND	CARDARELLI ANGELO	628.000
1774	AMERICAN HEART ASSOCIATION	CARDARELLI ANGELO	12.730
1831	AMERICAN INTERNATIONAL GROUP INC RETIREMENT PLAN	CARDARELLI ANGELO	59.602
3919	AMERICAN MEDICAL ASSOCIATION	CARDARELLI ANGELO	37.230
4036	AMEV Leven Beleggingen	CARDARELLI ANGELO	68.553
4034	AMEV Schade Beleggingen	CARDARELLI ANGELO	20.636
1504	AML INVESTMENT HOLDINGS INC.	CARDARELLI ANGELO	1.450

¹VPC: voto per corrispondenza

ASSEMBLEA ORDINARIA E STRAORDINARIA

8 MAGGIO 2014

Segreteria Societaria - Ufficio Titoli



**Esito della votazione sul punto 1
dell'ordine del giorno (parte ordinaria)**

**Bilancio di esercizio al 31 dicembre 2013 di Eni S.p.A. Deliberazioni relative.
Presentazione Bilancio consolidato al 31 dicembre 2013. Relazioni degli
Amministratori, del Collegio Sindacale e della Società di revisione.**

Elenco Favorevoli

SCHEDA	VPC ¹ NOMINATIVO AZIONISTA	DELEGATO	NUMERO DI AZIONI TOTALE
3222	AMP INT EQ IND FD HEDGED	CARDARELLI ANGELO	33.188
3226	AMP INTERNATIONAL EQUITY INDEX FUND	CARDARELLI ANGELO	221.169
2603	AMUNDI	CARDARELLI ANGELO	92.555
2621	AMUNDI	CARDARELLI ANGELO	46.046
2627	AMUNDI	CARDARELLI ANGELO	39.876
3943	AMUNDI	CARDARELLI ANGELO	99.470
513	AMUNDI ACTIONS INTLES SMART BE	CARDARELLI ANGELO	77
446	AMUNDI FLEXI MULTI-CLASSES	CARDARELLI ANGELO	4.731
396	AMUNDI SIF EUROPEAN EQUITY INDEX FUND	CARDARELLI ANGELO	840
2367	ANDRA AP-FONDEN (AP2)	CARDARELLI ANGELO	508.709
1574	AON HEWITT GROUP TRUST	CARDARELLI ANGELO	23.014
1575	AON HEWITT GROUP TRUST	CARDARELLI ANGELO	252.679
1580	AON HEWITT GROUP TRUST	CARDARELLI ANGELO	488.078
3858	APA SOLIDARITE FCP	CARDARELLI ANGELO	1.000
996	APLS IDOGS	CARDARELLI ANGELO	98.130
448	APOLLINE 1 ACTIONS	CARDARELLI ANGELO	119.148
30	AQR ABSOLUTE RETURN MASTER ACCOUNT LP	CARDARELLI ANGELO	68.361
20	AQR CUSTOMIZED REAL RETURN OFFSHORE FUND LP	CARDARELLI ANGELO	41.559
91	AQR DELTA MASTER ACCOUNT LP COOGIER FIDUCIARY SERVICES (CAYMAN) LTD	CARDARELLI ANGELO	198.269
94	AQR DELTA SAPPHIRE FUND LP	CARDARELLI ANGELO	7.371
3634	AQR FUNDS- AQR MULTI-STRATEGY ALTERNATIV	CARDARELLI ANGELO	15.024
2427	AQR FUNDS- AQR STYLE PREMIA ALTERNATIVE FUND	CARDARELLI ANGELO	16.346
120	AQR GLOBAL LNG-SHORT EQUITY FUNDS C/O AQR CAPITAL MANAGEMENT,LLC	CARDARELLI ANGELO	13.103

¹VPC: voto per corrispondenza

ASSEMBLEA ORDINARIA E STRAORDINARIA

8 MAGGIO 2014

Segreteria Societaria - Ufficio Titoli



**Esito della votazione sul punto 1
dell'ordine del giorno (parte ordinaria)**

**Bilancio di esercizio al 31 dicembre 2013 di Eni S.p.A. Deliberazioni relative.
Presentazione Bilancio consolidato al 31 dicembre 2013. Relazioni degli
Amministratori, del Collegio Sindacale e della Società di revisione.**

Elenco Favorevoli

SCHEDA	VPC ¹ NOMINATIVO AZIONISTA	DELEGATO	NUMERO DI AZIONI TOTALE
29	AQR GLOBAL STOCK SELECTION MASTEW	CARDARELLI ANGELO	35.681
2426	AQR MULTI-STRATEGY FUND VI, L.P.	CARDARELLI ANGELO	67.123
19	AQR REAL ASSET FUND II LP.	CARDARELLI ANGELO	8.524
1604	AQR STYLE PREMIA MASTER ACCOUNT LP	CARDARELLI ANGELO	272.231
2236	ARAB BANK FOR ECONOMIC DEVELOPMENT IN AFRICA	CARDARELLI ANGELO	63.363
4078	ARCA SGR FONDO ARCA AZIONI ITALIA	CARDARELLI ANGELO	2.000.000
4079	ARCA SGR FONDO ARCA BB	CARDARELLI ANGELO	300.000
2624	ARCALIS	CARDARELLI ANGELO	49.000
1304	ARCHDIOCESE OF NEW YORK MASTER TRUST	CARDARELLI ANGELO	28.000
1768	ARCHITAS MULTI-MANAGER GLOBAL FUNDS UNIT TRUST	CARDARELLI ANGELO	37.096
3857	AREGE	CARDARELLI ANGELO	49.000
545	AREGE 2IC	CARDARELLI ANGELO	43.100
1554	ARIZONA PSPRS TRUST	CARDARELLI ANGELO	114.407
1746	ARIZONA STATE RETIREMENT SYSTEM	CARDARELLI ANGELO	634.100
1747	ARIZONA STATE RETIREMENT SYSTEM	CARDARELLI ANGELO	474.000
604	ARK LIFE ASSURANCE COMPANY LIMITED	CARDARELLI ANGELO	175.063
605	ARK LIFE ASSURANCE COMPANY LIMITED	CARDARELLI ANGELO	137.033
606	ARK LIFE ASSURANCE COMPANY LIMITED	CARDARELLI ANGELO	47.195
607	ARK LIFE ASSURANCE COMPANY LIMITED	CARDARELLI ANGELO	2.106
608	ARK LIFE ASSURANCE COMPANY LIMITED	CARDARELLI ANGELO	4.081
609	ARK LIFE ASSURANCE COMPANY LIMITED	CARDARELLI ANGELO	43.014
684	ARK LIFE ASSURANCE COMPANY LIMITED	CARDARELLI ANGELO	25.429
685	ARK LIFE ASSURANCE COMPANY LIMITED	CARDARELLI ANGELO	217.977

¹VPC: voto per corrispondenza

ASSEMBLEA ORDINARIA E STRAORDINARIA

8 MAGGIO 2014

Segreteria Societaria - Ufficio Titoli



**Esito della votazione sul punto 1
dell'ordine del giorno (parte ordinaria)**

**Bilancio di esercizio al 31 dicembre 2013 di Eni S.p.A. Deliberazioni relative.
Presentazione Bilancio consolidato al 31 dicembre 2013. Relazioni degli
Amministratori, del Collegio Sindacale e della Società di revisione.**

Elenco Favorevoli

SCHEDA	VPC ¹	NOMINATIVO AZIONISTA	DELEGATO	NUMERO DI AZIONI TOTALE
1625		ARKWRIGHT, LLC	CARDARELLI ANGELO	10.100
1627		ARKWRIGHT, LLC	CARDARELLI ANGELO	2.800
2778		ARLINGTON COUNTY EMPLOYEES' RETIREMENT S	CARDARELLI ANGELO	20.985
3473		ARMSTRONG WORLD INDUSTRIES INC MASTER TR	CARDARELLI ANGELO	40.997
66		ARROWSTREET EAFE ALPHA EXTENSION FUND II	CARDARELLI ANGELO	32.331
1573		ARROWSTREET US GROUP TRUST	CARDARELLI ANGELO	16.562
2221		ARTIO INTERNATIONAL EQUITY FUND	CARDARELLI ANGELO	705.700
2223		ARTIO INTERNATIONAL EQUITY FUND II	CARDARELLI ANGELO	312.500
2222		ARTIO SELECT OPPORTUNITIES FUND INC.	CARDARELLI ANGELO	8.300
2278		ASCENSION HEALTH MASTER PENSION TRUST	CARDARELLI ANGELO	217.830
2049		ASIAN DEVELOPMENT BANK	CARDARELLI ANGELO	299.837
673		ASPEN BERMUDA LIMITED	CARDARELLI ANGELO	170.820
672		ASPEN INSURANCE LIMITED	CARDARELLI ANGELO	90.717
3917		ASR Euro Aandelen Fonds	CARDARELLI ANGELO	63.984
3916		ASR Euro Aandelen Pool	CARDARELLI ANGELO	403.333
3918		ASR Euro Aandelen Pool (Assets)	CARDARELLI ANGELO	182.973
3915		ASR Europese Aandelen Pool	CARDARELLI ANGELO	31.747
467		ASSURDIX	CARDARELLI ANGELO	97.362
3516		ASTRAZENECA PENSION FUND	CARDARELLI ANGELO	636.300
1444		AT&T SAVINGS GROUP INVESTMENT TRUST	CARDARELLI ANGELO	30.725
1581		AT&T UNION WELFARE BENEFIT TRUST	CARDARELLI ANGELO	119.193
520		ATOUT EUROLAND	CARDARELLI ANGELO	552.876
517		ATOUT EUROLAND CORE +	CARDARELLI ANGELO	60.357

¹VPC: voto per corrispondenza

ASSEMBLEA ORDINARIA E STRAORDINARIA

8 MAGGIO 2014

Segreteria Societaria - Ufficio Titoli



**Esito della votazione sul punto 1
dell'ordine del giorno (parte ordinaria)**

**Bilancio di esercizio al 31 dicembre 2013 di Eni S.p.A. Deliberazioni relative.
Presentazione Bilancio consolidato al 31 dicembre 2013. Relazioni degli
Amministratori, del Collegio Sindacale e della Società di revisione.**

Elenco Favorevoli

SCHEDA	VPC ¹ NOMINATIVO AZIONISTA	DELEGATO	NUMERO DI AZIONI TOTALE
518	ATOUT EUROLAND HAUT RENDEMENT	CARDARELLI ANGELO	90.644
519	ATOUT EUROLAND MIN VAR	CARDARELLI ANGELO	123.269
502	ATOUT EUROPE CORE +	CARDARELLI ANGELO	76.836
503	ATOUT EUROPE HAUT RENDEMENT	CARDARELLI ANGELO	40.081
455	ATOUT EUROPE MONDE	CARDARELLI ANGELO	57.763
504	ATOUT EUROPE SMART BETA	CARDARELLI ANGELO	7.241
472	ATOUT MODER ACTIONS	CARDARELLI ANGELO	411.832
449	ATOUT QUANTEUROLAND	CARDARELLI ANGELO	173.382
3671	AURION INTERNATIONAL DAILY EQUITY FD	CARDARELLI ANGELO	240.946
3395	AUSCOAL SUPERANNUATION FUND	CARDARELLI ANGELO	75.100
3227	AUSTRALIAN CATHOLIC SUPERAN RETIREM FUND	CARDARELLI ANGELO	29.443
521	AVA EUROPE 4	CARDARELLI ANGELO	89.804
3744	AVENIR EURO	CARDARELLI ANGELO	330.000
3410	AVIVA INVEST MANAGER ICVC EURO EQUITY MO	CARDARELLI ANGELO	109.677
3353	AVIVA INVESTORS	CARDARELLI ANGELO	253.079
43	AVIVA INVESTORS INTERNATIONAL INDEX TRACKING FUND	CARDARELLI ANGELO	51.684
45	AVIVA INVESTORS WORLD LEADERS FUND	CARDARELLI ANGELO	100.464
3497	AVIVA LIFE & PENSIONS UK LIMITED	CARDARELLI ANGELO	31.887
3498	AVIVA LIFE & PENSIONS UK LIMITED	CARDARELLI ANGELO	123.478
3499	AVIVA LIFE & PENSIONS UK LIMITED	CARDARELLI ANGELO	43.217
3500	AVIVA LIFE & PENSIONS UK LIMITED	CARDARELLI ANGELO	30.468
3412	AVIVA LIFE AND PENSIONS IRELAND LIMITED	CARDARELLI ANGELO	74.217
3413	AVIVA LIFE AND PENSIONS IRELAND LIMITED	CARDARELLI ANGELO	424.069

¹VPC: voto per corrispondenza

ASSEMBLEA ORDINARIA E STRAORDINARIA

8 MAGGIO 2014

Segreteria Societaria - Ufficio Titoli



**Esito della votazione sul punto 1
dell'ordine del giorno (parte ordinaria)**

**Bilancio di esercizio al 31 dicembre 2013 di Eni S.p.A. Deliberazioni relative.
Presentazione Bilancio consolidato al 31 dicembre 2013. Relazioni degli
Amministratori, del Collegio Sindacale e della Società di revisione.**

Elenco Favorevoli

SCHEDA	VPC ¹ NOMINATIVO AZIONISTA	DELEGATO	NUMERO DI AZIONI TOTALE
3415	AVIVA LIFE AND PENSIONS IRELAND LIMITED CARDARELLI ANGELO		365.704
3416	AVIVA LIFE AND PENSIONS IRELAND LIMITED CARDARELLI ANGELO		9.478
3530	AVIVA LIFE AND PENSIONS UK LIMITED CARDARELLI ANGELO		733.781
3414	AVIVA LIFE PENSIONS IRELAND LIMITED CARDARELLI ANGELO		242.639
3204	AXA ASSICURAZIONI SA CARDARELLI ANGELO		25.200
3881	AXA EQUITABLE LIFE INSURANCE CO CARDARELLI ANGELO		40.642
3883	AXA EQUITABLE LIFE INSURANCE CO CARDARELLI ANGELO		3.524
3096	AXA GENERATION EQUILIBRE 2 FCPE CARDARELLI ANGELO		168.000
3501	AXA INSURANCE LIMITED CARDARELLI ANGELO		76.000
3117	AXA INVESTMENT MANAGERS CARDARELLI ANGELO		895.000
2591	AXA INVESTMENTMANAGERS PARIS COEUR DEFENS TOUR B CARDARELLI ANGELO		43.200
3585	AXA IRELAND PENSION FUND CARDARELLI ANGELO		47.600
3398	AXA PREMIER VIP TRUST - MULTIMANGER INTE CARDARELLI ANGELO		22.275
1770	AXA ROSENBERG EQUITY ALPHA TRUST CARDARELLI ANGELO		38.500
1771	AXA ROSENBERG EQUITY ALPHA TRUST CARDARELLI ANGELO		3.500
3094	AXA ROSENBERG EUROBLOC CARDARELLI ANGELO		32.200
3205	AXA VITA SA CARDARELLI ANGELO		161.000
3206	AXA VITA SA CARDARELLI ANGELO		48.300
2134	AXA WORLD FUNDS CARDARELLI ANGELO		272.000
2135	AXA WORLD FUNDS CARDARELLI ANGELO		420.135
2136	AXA WORLD FUNDS CARDARELLI ANGELO		1.050.000
2137	AXA WORLD FUNDS CARDARELLI ANGELO		139.066
2138	AXA WORLD FUNDS CARDARELLI ANGELO		19.600

¹VPC: voto per corrispondenza

ASSEMBLEA ORDINARIA E STRAORDINARIA

8 MAGGIO 2014

Segreteria Societaria - Ufficio Titoli



**Esito della votazione sul punto 1
dell'ordine del giorno (parte ordinaria)**

**Bilancio di esercizio al 31 dicembre 2013 di Eni S.p.A. Deliberazioni relative.
Presentazione Bilancio consolidato al 31 dicembre 2013. Relazioni degli
Amministratori, del Collegio Sindacale e della Società di revisione.**

Elenco Favorevoli

SCHEDA	VPC ¹	NOMINATIVO AZIONISTA	DELEGATO	NUMERO DI AZIONI TOTALE
3576		AXA-EB 510	CARDARELLI ANGELO	15.400
1332		AZL FRANKLIN TEMPLETON FOUNDINGSTRATEGY PLUS FUND	CARDARELLI ANGELO	97.864
1333		AZL INTERNATIONAL INDEX FUND	CARDARELLI ANGELO	159.468
4043		Aberdeen (Swiss) Funds Global Opportunities Equity Fund	CARDARELLI ANGELO	45.600
4044		Aberdeen (Swiss) Funds Global Opportunities Equity Fund	CARDARELLI ANGELO	141.000
4045		Aberdeen (Swiss) Funds Global Opportunities Equity Fund	CARDARELLI ANGELO	189.500
2683		Acorn 1998 Trust	CARDARELLI ANGELO	989
4033		Amersf Alg Beleggingen inzake AOV	CARDARELLI ANGELO	29.879
2739		Anne Ray Charitable Trust	CARDARELLI ANGELO	61.164
2938		BAE COMMON INVESTMENT FUND	CARDARELLI ANGELO	356.148
3360		BANCO CENTRAL DE TIMOR EST	CARDARELLI ANGELO	175.676
3361		BANCO CENTRAL DE TIMOR EST	CARDARELLI ANGELO	219.738
2676		BANK JULIUS BAER & CO LTD	CARDARELLI ANGELO	183.920
3363		BANKING & PAYMENTS AUTHORITY OF TIMOR-LE	CARDARELLI ANGELO	94.410
2781		BANNER HEALTH	CARDARELLI ANGELO	120.418
4016		BANNER HEALTH	CARDARELLI ANGELO	142.500
2675		BANQUE DE LUXEMBOURG	CARDARELLI ANGELO	91.030
223		BANQUE PRIVEE EDMOND DE ROTHSCHILD EUROPE	CARDARELLI ANGELO	11.378
1336		BAPTIST FOUNDATION OF TEXAS .	CARDARELLI ANGELO	101.313
3627		BAPTIST HEALTH SOUTH FLORIDA INC	CARDARELLI ANGELO	122.771
1772		BARING INT INV LTD TRUST FOR EMPLOYEE BENEFIT PLANS	CARDARELLI ANGELO	69.973
3711		BARING INTL UMBRELLA FUND	CARDARELLI ANGELO	113.041
643		BARROW HANLEY MEWHINNEY & STRA	CARDARELLI ANGELO	3.810

¹VPC: voto per corrispondenza

ASSEMBLEA ORDINARIA E STRAORDINARIA

8 MAGGIO 2014

Segreteria Societaria - Ufficio Titoli



**Esito della votazione sul punto 1
dell'ordine del giorno (parte ordinaria)**

**Bilancio di esercizio al 31 dicembre 2013 di Eni S.p.A. Deliberazioni relative.
Presentazione Bilancio consolidato al 31 dicembre 2013. Relazioni degli
Amministratori, del Collegio Sindacale e della Società di revisione.**

Elenco Favorevoli

SCHEDA	VPC ¹ NOMINATIVO AZIONISTA	DELEGATO	NUMERO DI AZIONI TOTALE
2677	BAYERNINVEST EBECK ETHIK FONDS CARDARELLI ANGELO		6.080
4059	BAYERNINVEST KAPITALANLAGEGESELLSCHAFT M CARDARELLI ANGELO		13.000
4062	BAYERNINVEST KAPITALANLAGEGESELLSCHAFT M CARDARELLI ANGELO		40.930
3948	BAYVK G1 BVK INDEX CARDARELLI ANGELO		119.392
3015	BBH IEMF LTD MONDRIAN INV PARTNE CARDARELLI ANGELO		76.069
2975	BBH INT EQUITY FUND CARDARELLI ANGELO		395.178
1018	BELEGGINGSPPOOL ACHMEA CARDARELLI ANGELO		115.702
1017	BELEGGINGSPPOOL ACHMEA AANDELEN EURO CARDARELLI ANGELO		454.285
3665	BELL ALIANT REGIONAL COMMUNICATIONS INC CARDARELLI ANGELO		152.500
1425	BELL ATLANTIC MASTER TRUST CARDARELLI ANGELO		101.960
1426	BELL ATLANTIC MASTER TRUST CARDARELLI ANGELO		208.034
1427	BELL ATLANTIC MASTER TRUST CARDARELLI ANGELO		33.431
1434	BELL ATLANTIC MASTER TRUST CARDARELLI ANGELO		17.233
1435	BELL ATLANTIC MASTER TRUST CARDARELLI ANGELO		134.267
1440	BELL ATLANTIC MASTER TRUST CARDARELLI ANGELO		27.607
1441	BELL ATLANTIC MASTER TRUST CARDARELLI ANGELO		119.617
1346	BELLSOUTH CORPORATION RFA VEBA TRUST CARDARELLI ANGELO		68.846
2696	BELLSOUTH ENTERPRISES INC EXECUTIVE PLAN CARDARELLI ANGELO		1.800
114	BERNSTEIN GLOBAL OPPORTUNITIES LP 1 CARDARELLI ANGELO		95.310
3340	BEROLINARENT DEKA CARDARELLI ANGELO		6.600
1984	BEST INVESTMENT CORPORATION CARDARELLI ANGELO		178.939
3663	BEUTEL GOODMAN BALANCED FUND CARDARELLI ANGELO		1.119.850
3661	BEUTEL GOODMAN GLOBAL FUND CARDARELLI ANGELO		484.318

¹VPC: voto per corrispondenza

ASSEMBLEA ORDINARIA E STRAORDINARIA

8 MAGGIO 2014

Segreteria Societaria - Ufficio Titoli



**Esito della votazione sul punto 1
dell'ordine del giorno (parte ordinaria)**

**Bilancio di esercizio al 31 dicembre 2013 di Eni S.p.A. Deliberazioni relative.
Presentazione Bilancio consolidato al 31 dicembre 2013. Relazioni degli
Amministratori, del Collegio Sindacale e della Società di revisione.**

Elenco Favorevoli

SCHEDA	VPC ¹ NOMINATIVO AZIONISTA	DELEGATO	NUMERO DI AZIONI TOTALE
3662	BEUTEL GOODMAN INTERNATIONAL EQ FND CARDARELLI ANGELO		238.000
1006	BEWAARDER ACHMEA UNIT LINKED CARDARELLI ANGELO		48.267
2211	BGI MSCI EAFE EQUITY INDEX NON-LENDABLE FUND B CARDARELLI ANGELO		922.610
2210	BGI MSCI EUROPE EQUITY INDEX FUND B CARDARELLI ANGELO		1.161
2002	BIMCOR OVERSEAS POOLED FUND CARDARELLI ANGELO		76.587
3358	BIRELEY'S ORANGE JAPAN, S.A. CARDARELLI ANGELO		8.794
2429	BLACKROCK AM DE AG FOR ISHARES EURO STOXX 50 UCITS ETF (DE) CARDARELLI ANGELO		6.530.158
2437	BLACKROCK AM DE FOR ISHARES DJ GLOBAL TITANS 50 UCITS ETF (DE) CARDARELLI ANGELO		35.323
2431	BLACKROCK AM DE FOR ISHARES EURO STOXX UCITS ETF (DE) CARDARELLI ANGELO		665.603
2433	BLACKROCK AM DE FOR ISHARES STOXX EUROPE 50 UCITS ETF (DE) CARDARELLI ANGELO		410.197
2436	BLACKROCK AM DE FOR ISHARES STOXX EUROPE 600 UCITS ETF (DE) CARDARELLI ANGELO		1.230.397
2430	BLACKROCK AM DE FOR ISHS DJ EUROZONE SUST SCR. UCITS ETF (DE) CARDARELLI ANGELO		174.325
2432	BLACKROCK AM DE FOR ISHS STOXX EU SELECT DIV 30 UCITS ETF (DE) CARDARELLI ANGELO		905.169
2434	BLACKROCK AM DE FOR ISHS STOXX EUROPE LARGE 200 UCITS ETF (DE) CARDARELLI ANGELO		20.947
2198	BLACKROCK CDN MSCI EAFE EQUITY INDEX FUND CARDARELLI ANGELO		8.051
2200	BLACKROCK CDN MSCI EAFE INDEX PLUS FUND CARDARELLI ANGELO		629
2199	BLACKROCK CDN WORLD INDEX FUND CARDARELLI ANGELO		40.537
602	BLACKROCK COMMODITIES INCOME INVESTMENT TRUST CARDARELLI ANGELO		199.000
3392	BLACKROCK FISSION INDEXED INTL EQUITY FD CARDARELLI ANGELO		86.758
341	BLACKROCK GLOBAL DIVIDEND PORTFOLIO OF BLACKROCK FUNDS II CARDARELLI ANGELO		1.166.100
267	BLACKROCK GLOBAL FUNDS CARDARELLI ANGELO		12.070.914
268	BLACKROCK GLOBAL FUNDS CARDARELLI ANGELO		2.794.841
610	BLACKROCK GLOBAL FUNDS CARDARELLI ANGELO		1.392.093

¹VPC: voto per corrispondenza

ASSEMBLEA ORDINARIA E STRAORDINARIA

8 MAGGIO 2014

Segreteria Societaria - Ufficio Titoli



**Esito della votazione sul punto 1
dell'ordine del giorno (parte ordinaria)**

**Bilancio di esercizio al 31 dicembre 2013 di Eni S.p.A. Deliberazioni relative.
Presentazione Bilancio consolidato al 31 dicembre 2013. Relazioni degli
Amministratori, del Collegio Sindacale e della Società di revisione.**

Elenco Favorevoli

SCHEDA	VPC ¹	NOMINATIVO AZIONISTA	DELEGATO	NUMERO DI AZIONI TOTALE
611		BLACKROCK GLOBAL FUNDS	CARDARELLI ANGELO	1.036.602
612		BLACKROCK GLOBAL FUNDS	CARDARELLI ANGELO	5.358
613		BLACKROCK GLOBAL FUNDS	CARDARELLI ANGELO	21.895
2139		BLACKROCK GLOBAL INDEX FUNDS	CARDARELLI ANGELO	37.986
2140		BLACKROCK GLOBAL INDEX FUNDS	CARDARELLI ANGELO	397.555
2146		BLACKROCK GLOBAL INVESTMENT SERIES	CARDARELLI ANGELO	104.551
3475		BLACKROCK INDEX SELECTION FUND	CARDARELLI ANGELO	1.056.524
3476		BLACKROCK INDEX SELECTION FUND	CARDARELLI ANGELO	39.008
3477		BLACKROCK INDEX SELECTION FUND	CARDARELLI ANGELO	5.025
3478		BLACKROCK INDEX SELECTION FUND	CARDARELLI ANGELO	126.435
3480		BLACKROCK INDEX SELECTION FUND	CARDARELLI ANGELO	971.273
3388		BLACKROCK INDEXED ALL-COUNTRY EQUITY FUN	CARDARELLI ANGELO	13.577
2182		BLACKROCK INST TRUST CO NA INV FUNDSFOR EMPLOYEE BENEFIT TR	CARDARELLI ANGELO	3.295.982
2183		BLACKROCK INST TRUST CO NA INV FUNDSFOR EMPLOYEE BENEFIT TR	CARDARELLI ANGELO	232.487
2191		BLACKROCK INST TRUST CO NA INV FUNDSFOR EMPLOYEE BENEFIT TR	CARDARELLI ANGELO	672
2192		BLACKROCK INST TRUST CO NA INV FUNDSFOR EMPLOYEE BENEFIT TR	CARDARELLI ANGELO	19.189
2193		BLACKROCK INST TRUST CO NA INV FUNDSFOR EMPLOYEE BENEFIT TR	CARDARELLI ANGELO	25.088
2195		BLACKROCK INST TRUST CO NA INV FUNDSFOR EMPLOYEE BENEFIT TR	CARDARELLI ANGELO	10.463
2196		BLACKROCK INST TRUST CO NA INV FUNDSFOR EMPLOYEE BENEFIT TR	CARDARELLI ANGELO	2.357
2201		BLACKROCK INST TRUST CO NA INV FUNDSFOR EMPLOYEE BENEFIT TR	CARDARELLI ANGELO	2.029.677
2202		BLACKROCK INST TRUST CO NA INV FUNDSFOR EMPLOYEE BENEFIT TR	CARDARELLI ANGELO	137.790
2203		BLACKROCK INST TRUST CO NA INV FUNDSFOR EMPLOYEE BENEFIT TR	CARDARELLI ANGELO	779.917
2204		BLACKROCK INST TRUST CO NA INV FUNDSFOR EMPLOYEE BENEFIT TR	CARDARELLI ANGELO	3.144

¹VPC: voto per corrispondenza

ASSEMBLEA ORDINARIA E STRAORDINARIA

8 MAGGIO 2014

Segreteria Societaria - Ufficio Titoli



**Esito della votazione sul punto 1
dell'ordine del giorno (parte ordinaria)**

**Bilancio di esercizio al 31 dicembre 2013 di Eni S.p.A. Deliberazioni relative.
Presentazione Bilancio consolidato al 31 dicembre 2013. Relazioni degli
Amministratori, del Collegio Sindacale e della Società di revisione.**

Elenco Favorevoli

SCHEDA	VPC ¹ NOMINATIVO AZIONISTA	DELEGATO	NUMERO DI AZIONI TOTALE
3290	BLACKROCK INSTITUTIONAL JERSEY FUNDS CARDARELLI ANGELO		266.806
3291	BLACKROCK INSTITUTIONAL POOLED FUND PLC CARDARELLI ANGELO		1.412
3402	BLACKROCK INTERNATIONAL ALPHA TILTS FUND CARDARELLI ANGELO		17.955
599	BLACKROCK LIFE LIMITED CARDARELLI ANGELO		129.824
686	BLACKROCK LIFE LIMITED CARDARELLI ANGELO		6.013.577
687	BLACKROCK LIFE LIMITED CARDARELLI ANGELO		5.009
688	BLACKROCK LIFE LIMITED CARDARELLI ANGELO		218.681
689	BLACKROCK LIFE LIMITED CARDARELLI ANGELO		579.017
373	BLACKROCK MULTI-ASSET INCOME PORTFOLIO OF BLACKROCK FUNDS II CARDARELLI ANGELO		522.360
3479	BLACKROCK SELECTION FUND CARDARELLI ANGELO		286.134
3356	BLACKROCK WHOLESALE INDEXED INTERNATIONAL CARDARELLI ANGELO		243.386
374	BLK MULTI ASSET INC PF-EUROPEAN EQUITY INC ATTN SHAWN.MURRAY AT CARDARELLI ANGELO		410.761
3920	BLUE CROSS E SHIELD ASS RET BEN TST CARDARELLI ANGELO		32.199
1492	BMO MSCI EAFE HEDGED TO CAD INDEX E CARDARELLI ANGELO		139.708
2594	BNP PAM CARDARELLI ANGELO		373.437
561	BNP PARIBAS APOLLINE ACTIONS EURO CARDARELLI ANGELO		420.487
3195	BNP PARIBAS B PENSION GROWTH CARDARELLI ANGELO		630.829
3197	BNP PARIBAS B PENSION GROWTH CARDARELLI ANGELO		123.269
3198	BNP PARIBAS B PENSION STABILITY CARDARELLI ANGELO		50.032
3054	BNP PARIBAS FLOREAL 30 CARDARELLI ANGELO		75.309
3053	BNP PARIBAS FLOREAL 70 CARDARELLI ANGELO		82.718
3201	BNP PARIBAS FUND I CARDARELLI ANGELO		314.858
3180	BNP PARIBAS FUND III NV CARDARELLI ANGELO		4.444

¹VPC: voto per corrispondenza

ASSEMBLEA ORDINARIA E STRAORDINARIA

8 MAGGIO 2014

Segreteria Societaria - Ufficio Titoli



**Esito della votazione sul punto 1
dell'ordine del giorno (parte ordinaria)**

**Bilancio di esercizio al 31 dicembre 2013 di Eni S.p.A. Deliberazioni relative.
Presentazione Bilancio consolidato al 31 dicembre 2013. Relazioni degli
Amministratori, del Collegio Sindacale e della Società di revisione.**

Elenco Favorevoli

SCHEDA	VPC ¹	NOMINATIVO AZIONISTA	DELEGATO	NUMERO DI AZIONI TOTALE
3193		BNP PARIBAS FUND III NV	CARDARELLI ANGELO	548.517
3194		BNP PARIBAS FUND III NV	CARDARELLI ANGELO	2.037
3199		BNP PARIBAS INSTITUTIONAL I	CARDARELLI ANGELO	21.765
3200		BNP PARIBAS INSTITUTIONAL I	CARDARELLI ANGELO	11.748
3190		BNP PARIBAS L I	CARDARELLI ANGELO	920.576
3192		BNP PARIBAS L I	CARDARELLI ANGELO	668.344
1514		BNY MELLON CORP RETIREMENT PLANS MASTER TRUST	CARDARELLI ANGELO	81.695
1303		BNY MELLON EMPLOYEE BENEFIT COLLECTIVE INVESTMENT FUND PLAN	CARDARELLI ANGELO	300.516
1345		BNY MELLON EMPLOYEE BENEFIT COLLECTIVE INVESTMENT FUND PLAN	CARDARELLI ANGELO	154.172
1438		BNY MELLON EMPLOYEE BENEFIT COLLECTIVE INVESTMENT FUND PLAN	CARDARELLI ANGELO	19.070
1494		BNY MELLON EMPLOYEE BENEFIT COLLECTIVE INVESTMENT FUND PLAN	CARDARELLI ANGELO	211.856
1495		BNY MELLON EMPLOYEE BENEFIT COLLECTIVE INVESTMENT FUND PLAN	CARDARELLI ANGELO	1.495.094
1498		BNY MELLON EMPLOYEE BENEFIT COLLECTIVE INVESTMENT FUND PLAN	CARDARELLI ANGELO	149.484
1652		BNY MELLON T+D (UK) ATF ST. JAMES'S PLACE HIGH OCTANE UNIT TR	CARDARELLI ANGELO	457.900
1650		BNY MELLON TR & DEP CO LTD ATF ST JAMES PLACE ETHICAL UNIT TR	CARDARELLI ANGELO	421.900
1653		BNY MELLON TR+DEP ATF ST. JAMES'S PLACE GLOBAL EQ UNIT TR	CARDARELLI ANGELO	91.166
251		BNYM TD (UK) LIMITED AS TRUSTEE OF CF GREENMOUNT FUND	CARDARELLI ANGELO	68.500
601		BNYMTD (UK) AS TRUSTEE OF BLACKROCK CONTINENTAL EUROPE EQUITY TRY TRACKER FUND	CARDARELLI ANGELO	1.295.301
315		BNYMTD (UK) LTD AS TRUSTEE OF BLACKROCK GLOBAL EQUITY FUNDEQUITY FUND	CARDARELLI ANGELO	144.202
603		BNYMTD (UK) LTD AS TST OF BLACKROCK CAUTIOUS PORTFOLIO FUND	CARDARELLI ANGELO	95.038
314		BNYMTD (UK) LTD AS TST OF BLACKROCK CONSENSUS 85 FUND	CARDARELLI ANGELO	810.021
600		BNYMTD (UK) LTD AS TTEE OF BLACKROCK INSTITUTIONAL EQUITY FUNDS	CARDARELLI ANGELO	159.145
263		BNYMTD (UK) LTDAS TSTEE OF CF CANLIFE EUROPEAN UNIT TRUST	CARDARELLI ANGELO	232.015

¹VPC: voto per corrispondenza

ASSEMBLEA ORDINARIA E STRAORDINARIA

8 MAGGIO 2014

Segreteria Societaria - Ufficio Titoli



**Esito della votazione sul punto 1
dell'ordine del giorno (parte ordinaria)**

**Bilancio di esercizio al 31 dicembre 2013 di Eni S.p.A. Deliberazioni relative.
Presentazione Bilancio consolidato al 31 dicembre 2013. Relazioni degli
Amministratori, del Collegio Sindacale e della Società di revisione.**

Elenco Favorevoli

SCHEDA	VPC ¹ NOMINATIVO AZIONISTA	DELEGATO	NUMERO DI AZIONI TOTALE
304	BNYMTD (UK)LTD AS TRUSTEE OF BLACKROCK OVERSEAS FUND OVERSEAS CARDARELLI ANGELO	FUND	49.158
657	BOC PENSION INVESTMENT FUND . CARDARELLI ANGELO		183.870
1343	BON SECOURS HEALTH SYSTEM INC PENSION MASTER TRUST CARDARELLI ANGELO		25.360
1342	BON SECOURS HEALTH SYSTEM INC. CARDARELLI ANGELO		35.172
1319	BONY MELLON FUNDS TRUST-BNY MELLON INTERNATIONAL FUND CARDARELLI ANGELO		464.880
1406	BOSTON COMPANY INC POOLED EMPLOYEE FUNDS INTL CORE EQUITY FDII CARDARELLI ANGELO		26.780
523	BOURBON 4 CARDARELLI ANGELO		60.843
2229	BP PENSION FUND CARDARELLI ANGELO		1.098.260
3209	BPCB DPF ECCLESTON G CARDARELLI ANGELO		47.269
3166	BPI GLOBAL INVESTMENT FUND CARDARELLI ANGELO		9.600
386	BPL CARDARELLI ANGELO		1.303.912
3210	BPTCJ DPF REVEH CITIBK RH FD SERV JERSEY CARDARELLI ANGELO		3.214
1922	BRANDES CANADA GLOBAL EQUITY UNIT TRUST CARDARELLI ANGELO		35.700
1921	BRANDES CANADA INTERNATIONAL EQUITY UNIT TRUST CARDARELLI ANGELO		299.752
2329	BRANDES GLOBAL BALANCED FUND CARDARELLI ANGELO		26.500
1666	BRANDES GLOBAL EQUITY FUND CARDARELLI ANGELO		36.500
2331	BRANDES GLOBAL EQUITY FUND CARDARELLI ANGELO		722.700
1923	BRANDES GLOBAL OPPORTUNITIES FUND CARDARELLI ANGELO		46.400
2811	BRANDES INLT EQUITY FUND CARDARELLI ANGELO		5.400
2812	BRANDES INLT EQUITY FUND CARDARELLI ANGELO		100.100
2813	BRANDES INLT EQUITY FUND CARDARELLI ANGELO		698.716
2829	BRANDES INLT EQUITY FUND CARDARELLI ANGELO		1.480
2233	BRANDES INSTITUTIONAL INTERNATIONAL EQUITY FUND CARDARELLI ANGELO		436.215

¹VPC: voto per corrispondenza

ASSEMBLEA ORDINARIA E STRAORDINARIA

8 MAGGIO 2014

Segreteria Societaria - Ufficio Titoli



**Esito della votazione sul punto 1
dell'ordine del giorno (parte ordinaria)**

**Bilancio di esercizio al 31 dicembre 2013 di Eni S.p.A. Deliberazioni relative.
Presentazione Bilancio consolidato al 31 dicembre 2013. Relazioni degli
Amministratori, del Collegio Sindacale e della Società di revisione.**

Elenco Favorevoli

SCHEDA	VPC ¹ NOMINATIVO AZIONISTA	DELEGATO	NUMERO DI AZIONI TOTALE
2330	BRANDES INTERNATIONAL EQUITY FUND CARDARELLI ANGELO		228.500
2779	BRANDES INVEST PARTNERS LP 401K CARDARELLI ANGELO		12.800
2780	BRANDES INVEST PARTNERS LP 401K CARDARELLI ANGELO		8.900
2987	BRANDES INVESTMENT FUNDS PLC CARDARELLI ANGELO		646.964
2988	BRANDES INVESTMENT FUNDS PLC CARDARELLI ANGELO		190.942
99	BRICKLAYERS + TROWEL TRADES INTERNATIONAL PENSION FUND CARDARELLI ANGELO		17.400
16	BRIDGEWATER EQUITY FUND LLC PM OPERATIONS STORAGE CARDARELLI ANGELO		1.804.985
17	BRIDGEWATER EQUITY FUND LLC PM OPERATIONS STORAGE CARDARELLI ANGELO		170.985
677	BRIDGEWATER TAILORED ALL WEATHER FUND, L.P. CARDARELLI ANGELO		482.533
3316	BRITISH COAL STAFF SUPERANNUATION SCHEME CARDARELLI ANGELO		253.107
3318	BRITISH COAL STAFF SUPERANNUATION SCHEME CARDARELLI ANGELO		507.084
3678	BRITISH COLUMBIA INV.MAN.CORPORATION CARDARELLI ANGELO		175.233
3679	BRITISH COLUMBIA INV.MAN.CORPORATION CARDARELLI ANGELO		137.542
3680	BRITISH COLUMBIA INV.MAN.CORPORATION CARDARELLI ANGELO		1.127.410
3681	BRITISH COLUMBIA INV.MAN.CORPORATION CARDARELLI ANGELO		875.860
1340	BRUCE POWER PENSION PLAN CARDARELLI ANGELO		235.100
2341	BRUNEI INVESTMENT AGENCY CARDARELLI ANGELO		263.217
3357	BRUNEI SHELL RETIREMENT BENEFIT FUND CARDARELLI ANGELO		14.550
1727	BRUNSWICK UNIT 1 QUALIFIED NUCLEAR DECOMMISSIONING FUND CARDARELLI ANGELO		5.423
1729	BRUNSWICK UNIT 2 QUALIFIED NUCLEAR DECOMMISSIONING FUND CARDARELLI ANGELO		6.381
102	BRYN MAWR CAPITAL L.P. CARDARELLI ANGELO		591
1732	BT INSTITUTIONAL INTERNATIONAL SUSTAINABILITY SHARE FUND CARDARELLI ANGELO		59.235
656	BUCKINGHAMSHIRE COUNTY COUNCIL PENSION FUND CARDARELLI ANGELO		30.042

¹VPC: voto per corrispondenza

ASSEMBLEA ORDINARIA E STRAORDINARIA

8 MAGGIO 2014

Segreteria Societaria - Ufficio Titoli



**Esito della votazione sul punto 1
dell'ordine del giorno (parte ordinaria)**

**Bilancio di esercizio al 31 dicembre 2013 di Eni S.p.A. Deliberazioni relative.
Presentazione Bilancio consolidato al 31 dicembre 2013. Relazioni degli
Amministratori, del Collegio Sindacale e della Società di revisione.**

Elenco Favorevoli

SCHEDA	VPC ¹ NOMINATIVO AZIONISTA	DELEGATO	NUMERO DI AZIONI TOTALE
2965	Baerum Kommune	CARDARELLI ANGELO	8.800
3914	BayernInvest KAG mbH	CARDARELLI ANGELO	867.016
3717	Bernstein Global Style Blend	CARDARELLI ANGELO	16.825
2871	Blue Sky Group	CARDARELLI ANGELO	678.670
2872	Blue Sky Group	CARDARELLI ANGELO	60.800
451	CAAM ACTIONS DURABLES	CARDARELLI ANGELO	41.248
445	CAAM ACTIONS EURO CA-MF	CARDARELLI ANGELO	52.120
465	CAAM LABEL DYNAMIQUE	CARDARELLI ANGELO	95.989
458	CAAM LABEL EQUILIBRE	CARDARELLI ANGELO	185.275
464	CAAM LABEL PRUDENCE	CARDARELLI ANGELO	59.460
468	CAAM RESA ACTIONS EURO	CARDARELLI ANGELO	278.134
444	CAAM SELECT EURO	CARDARELLI ANGELO	273.059
2939	CABLE E WIRELESS SUPERANNUATION FUND	CARDARELLI ANGELO	52.900
1803	CAISSE DE DEPOT ET PLACEMENT DU QUEBEC	CARDARELLI ANGELO	1.753.665
3749	CAISSE DES DEPOTS ET CONSIGNATIONS	CARDARELLI ANGELO	7.142.529
3750	CAISSE DES DEPOTS ET CONSIGNATIONS	CARDARELLI ANGELO	9.653.819
1790	CALAMOS GLOBAL DYNAMIC INCOME FUND	CARDARELLI ANGELO	95.000
1387	CALIFORNIA IRONWORKERS FIELD PENSION TRUST	CARDARELLI ANGELO	97.000
3936	CALIFORNIA PHYSICIAN'S SERVICE	CARDARELLI ANGELO	151.833
2023	CALIFORNIA PUBLIC EMPLOYEES RETIREMENT SYSTEM	CARDARELLI ANGELO	533.293
2024	CALIFORNIA PUBLIC EMPLOYEES RETIREMENT SYSTEM	CARDARELLI ANGELO	656.243
2025	CALIFORNIA PUBLIC EMPLOYEES RETIREMENT SYSTEM	CARDARELLI ANGELO	1.100.488
2026	CALIFORNIA PUBLIC EMPLOYEES RETIREMENT SYSTEM	CARDARELLI ANGELO	11.000

¹VPC: voto per corrispondenza

ASSEMBLEA ORDINARIA E STRAORDINARIA

8 MAGGIO 2014

Segreteria Societaria - Ufficio Titoli



**Esito della votazione sul punto 1
dell'ordine del giorno (parte ordinaria)**

**Bilancio di esercizio al 31 dicembre 2013 di Eni S.p.A. Deliberazioni relative.
Presentazione Bilancio consolidato al 31 dicembre 2013. Relazioni degli
Amministratori, del Collegio Sindacale e della Società di revisione.**

Elenco Favorevoli

SCHEDA	VPC ¹ NOMINATIVO AZIONISTA	DELEGATO	NUMERO DI AZIONI TOTALE
2027	CALIFORNIA PUBLIC EMPLOYEES RETIREMENT SYSTEM CARDARELLI ANGELO		181.890
2028	CALIFORNIA PUBLIC EMPLOYEES RETIREMENT SYSTEM CARDARELLI ANGELO		82.277
2029	CALIFORNIA PUBLIC EMPLOYEES RETIREMENT SYSTEM CARDARELLI ANGELO		94.095
2030	CALIFORNIA STATE TEACHERS RETIREMENT SYSTEM CARDARELLI ANGELO		1.293.110
2345	CALIFORNIA STATE TEACHERS RETIREMENT SYSTEM CARDARELLI ANGELO		1.084.617
2346	CALIFORNIA STATE TEACHERS RETIREMENT SYSTEM CARDARELLI ANGELO		756.939
2347	CALIFORNIA STATE TEACHERS RETIREMENT SYSTEM CARDARELLI ANGELO		405.579
2348	CALIFORNIA STATE TEACHERS RETIREMENT SYSTEM CARDARELLI ANGELO		1.121.585
2349	CALIFORNIA STATE TEACHERS RETIREMENT SYSTEM CARDARELLI ANGELO		335.234
1797	CALVERT VP EAFE INTERNATIONAL INDEX PORTFOLIO CARDARELLI ANGELO		29.857
3091	CAMGETSION ACTIONS RENDEMENT CARDARELLI ANGELO		37.419
4055	CANADA LIFE ASSURANCE (IRELAND) LTD CARDARELLI ANGELO		50.767
4051	CANADA LIFE ASSURANCE EUROPE LIMITED CARDARELLI ANGELO		824.942
4052	CANADA LIFE ASSURANCE EUROPE LIMITED CARDARELLI ANGELO		37.857
4053	CANADA LIFE ASSURANCE EUROPE LIMITED CARDARELLI ANGELO		98.857
4054	CANADA LIFE ASSURANCE EUROPE LIMITED CARDARELLI ANGELO		108.243
1918	CANADA PENSION PLAN INVESTMENT BOARD CARDARELLI ANGELO		1.053.006
1919	CANADA PENSION PLAN INVESTMENT BOARD CARDARELLI ANGELO		2.397.432
1381	CANADIAN CHRISTIAN SCHOOL PENSION TR. FD CARDARELLI ANGELO		18.520
1388	CANADIAN PACIFIC RAILWAY COMPANY PENSION PLAN CARDARELLI ANGELO		426.350
1389	CANADIAN PACIFIC RAILWAY COMPANY PENSION PLAN CARDARELLI ANGELO		208.056
235	CANDLES PROVIDENT PENSION FUND CARDARELLI ANGELO		3.702
2656	CANDRIAM CARDARELLI ANGELO		85.164

¹VPC: voto per corrispondenza

ASSEMBLEA ORDINARIA E STRAORDINARIA

8 MAGGIO 2014

Segreteria Societaria - Ufficio Titoli



**Esito della votazione sul punto 1
dell'ordine del giorno (parte ordinaria)**

**Bilancio di esercizio al 31 dicembre 2013 di Eni S.p.A. Deliberazioni relative.
Presentazione Bilancio consolidato al 31 dicembre 2013. Relazioni degli
Amministratori, del Collegio Sindacale e della Società di revisione.**

Elenco Favorevoli

SCHEDA	VPC ¹ NOMINATIVO AZIONISTA	DELEGATO	NUMERO DI AZIONI TOTALE
1380	CANOE 'GO CANADA ' FUND CORP	CARDARELLI ANGELO	15.912
3234	CAPACITY FONDS INSTITUTIONEL-ACTIONS ETRANGERES PIB	CARDARELLI ANGELO	42.939
2376	CAPITA TRUST CO (JE) LTD ACO LLOYDS TSB OFFSHORE FUNDS LTD	CARDARELLI ANGELO	22.572
3355	CAPITAL GUARDIAN ABSOLUTE INCOME GROWER	CARDARELLI ANGELO	12.137
3631	CAPITAL GUARDIAN EMPLOYEE BENEFIT INVEST	CARDARELLI ANGELO	12.979
3354	CAPITAL GUIDANCE (FUND) LTD	CARDARELLI ANGELO	14.000
3380	CAPITAL INCOME BUILDER INC	CARDARELLI ANGELO	27.298.600
3249	CAPITAL INTERNATIONAL FUND	CARDARELLI ANGELO	171.500
3241	CAPITAL INTERNATIONAL PORTFOLIOS 2	CARDARELLI ANGELO	4.348
3383	CAPITAL WORLD GROWTH INCOME FUND INC	CARDARELLI ANGELO	22.965.300
547	CARBP DIVERSIFIE	CARDARELLI ANGELO	45.238
3125	CARDIF ASSICURAZIONI SPA	CARDARELLI ANGELO	750.000
3051	CARDIF ASSURANCE RISQUES DIVERS	CARDARELLI ANGELO	27.000
3050	CARDIF ASSURANCE VIE	CARDARELLI ANGELO	1.391.799
1392	CARLETON UNIVERSITY RETIREMENT PLAN	CARDARELLI ANGELO	25.007
1894	CARNEGIE TRUST FOR UNIVERSITIES OF SCOTLAND	CARDARELLI ANGELO	98.675
486	CARP - INDO	CARDARELLI ANGELO	114.183
497	CARPINUS	CARDARELLI ANGELO	80.000
2692	CATERPILLAR INC GROUP INSURANCE PLAN TRUST	CARDARELLI ANGELO	27.744
2693	CATERPILLAR INC INVEST TRUST	CARDARELLI ANGELO	109.750
2694	CATERPILLAR INC MASTER RETIRE TRUST	CARDARELLI ANGELO	428.476
2960	CATERPILLAR PENSION PLAN	CARDARELLI ANGELO	38.000
1355	CATHOLIC HEALTH INITIATIVES MASTER TRUST	CARDARELLI ANGELO	59.256

¹VPC: voto per corrispondenza

ASSEMBLEA ORDINARIA E STRAORDINARIA

8 MAGGIO 2014

Segreteria Societaria - Ufficio Titoli



**Esito della votazione sul punto 1
dell'ordine del giorno (parte ordinaria)**

**Bilancio di esercizio al 31 dicembre 2013 di Eni S.p.A. Deliberazioni relative.
Presentazione Bilancio consolidato al 31 dicembre 2013. Relazioni degli
Amministratori, del Collegio Sindacale e della Società di revisione.**

Elenco Favorevoli

SCHEDA	VPC ¹ NOMINATIVO AZIONISTA	DELEGATO	NUMERO DI AZIONI TOTALE
2279	CATHOLIC HEALTHCARE PARTNERS CARDARELLI ANGELO		113.731
2366	CATHOLIC HEALTHCARE PARTNERS RETIREMENT TRUST CARDARELLI ANGELO		59.357
2874	CBF CHURCH OF ENGLAND EQUITY INCOME FUND CARDARELLI ANGELO		60.186
1353	CBIS GLOBAL FUNDS PLC CARDARELLI ANGELO		30.000
533	CDC AD-EUROPE CARDARELLI ANGELO		77.400
2695	CENTRAL BOARD FINANCE CHURCH ENGLAND CARDARELLI ANGELO		264.120
2226	CENTRAL PENSION F OF INT UNION OF OPERAT & PART EMPL CARDARELLI ANGELO		217.882
2848	CENTRAL PROVIDENT FUND BOARD CARDARELLI ANGELO		19.672
2849	CENTRAL PROVIDENT FUND BOARD CARDARELLI ANGELO		11.763
1352	CENTRAL STATES SOUTHEAST AND SOUTHWEST AREAS PENSION FUND CARDARELLI ANGELO		127.300
1369	CF CANLIFE GLOBAL EQUITY INCOME FUND CARDARELLI ANGELO		38.117
1439	CF GLOBAL NATURAL RESOURCES EQUITY FUND CARDARELLI ANGELO		9.100
631	CF INTERNATIONAL STOCK INDEX FUND ONE CARDARELLI ANGELO		61.546
1665	CGE INVESTMENTS (NO. 2) S.A.R.L. CARDARELLI ANGELO		45.700
3397	CHANCELLOR, MASTERS SCHOLARS OF THE UNIV CARDARELLI ANGELO		155.900
1756	CHANG HWA COMM BK AMCO ING CHB GLOBAL HIGH DIVIDEND FUND CARDARELLI ANGELO		21.407
2051	CHANG HWA COMM BK AS MC OF ING CHB EUROPE HIGH DIVIDEND FUND CARDARELLI ANGELO		35.063
4029	CHARLOTTE-MECKLENBURG DEFINED BENEFIT PE CARDARELLI ANGELO		17.270
4030	CHARLOTTE-MECKLENBURG HOSPITAL AUTHORITY CARDARELLI ANGELO		139.770
4031	CHARLOTTE-MECKLENBURG HOSPITAL AUTHORITY CARDARELLI ANGELO		7.335
658	CHESHIRE PENSION FUND CARDARELLI ANGELO		381.247
2273	CHEVRON MASTER PENSION TRUST CARDARELLI ANGELO		73.400
1983	CHEVRON UK PENSION PLAN CARDARELLI ANGELO		28.846

¹VPC: voto per corrispondenza

ASSEMBLEA ORDINARIA E STRAORDINARIA

8 MAGGIO 2014

Segreteria Societaria - Ufficio Titoli



**Esito della votazione sul punto 1
dell'ordine del giorno (parte ordinaria)**

**Bilancio di esercizio al 31 dicembre 2013 di Eni S.p.A. Deliberazioni relative.
Presentazione Bilancio consolidato al 31 dicembre 2013. Relazioni degli
Amministratori, del Collegio Sindacale e della Società di revisione.**

Elenco Favorevoli

SCHEDA	VPC ¹ NOMINATIVO AZIONISTA	DELEGATO	NUMERO DI AZIONI TOTALE
630	CHI OPERATING INVESTMENT PROGRAM LP CARDARELLI ANGELO		161.837
2691	CHICAGO TRANSIT AUTHORITY RETIREE HEALTH CARDARELLI ANGELO		22.007
3628	CHILDREN'S HEALTHCARE OF ATLANTA INC CARDARELLI ANGELO		86.814
24	CHILTON INVESTMENT COMPANY CARDARELLI ANGELO		209.866
1783	CHIMCO ALPHA FUND, LLC CARDARELLI ANGELO		474.154
2050	CHINATRUST CB AMCO FAR EASTERN ALL GLOB MATERIALS & ENERGY F CARDARELLI ANGELO		28.701
1789	CHRISTIAN SUPER CARDARELLI ANGELO		12.017
1477	CHRISTUS HEALTH . CARDARELLI ANGELO		19.200
1437	CHRISTUS HEALTH CASH BALANCE PLAN CARDARELLI ANGELO		13.600
2234	CHRYSLER LLC MASTER RETIREMENT TRUST CARDARELLI ANGELO		253.797
3471	CHURCH COMMISSIONERS FOR ENGLAND CARDARELLI ANGELO		35.533
2935	CHURCH OF ENGLAND INV FD FOR PENSION CARDARELLI ANGELO		89.429
2936	CHURCH OF ENGLAND INV FD FOR PENSION CARDARELLI ANGELO		63.032
4004	CI CORPORATE CLASS LIMITED CARDARELLI ANGELO		4.100
4005	CI CORPORATE CLASS LIMITED CARDARELLI ANGELO		34.600
4006	CI CORPORATE CLASS LTD CARDARELLI ANGELO		43.480
4008	CI CORPORATE CLASS LTD CARDARELLI ANGELO		47.200
4009	CI EMERGING MARKETS FUND CARDARELLI ANGELO		20.285
1540	CIBC EUROPEAN INDEX FUND . CARDARELLI ANGELO		16.166
1539	CIBC INTERNATIONAL INDEX FUND CARDARELLI ANGELO		34.020
1541	CIBC POOLED INTERNATIONAL EQUITY INDEX FUND CARDARELLI ANGELO		16.538
49	CITITRUST LTD CARDARELLI ANGELO		11.420
52	CITITRUST LTD CARDARELLI ANGELO		79.232

¹VPC: voto per corrispondenza

ASSEMBLEA ORDINARIA E STRAORDINARIA

8 MAGGIO 2014

Segreteria Societaria - Ufficio Titoli



**Esito della votazione sul punto 1
dell'ordine del giorno (parte ordinaria)**

**Bilancio di esercizio al 31 dicembre 2013 di Eni S.p.A. Deliberazioni relative.
Presentazione Bilancio consolidato al 31 dicembre 2013. Relazioni degli
Amministratori, del Collegio Sindacale e della Società di revisione.**

Elenco Favorevoli

SCHEDA	VPC ¹ NOMINATIVO AZIONISTA	DELEGATO	NUMERO DI AZIONI TOTALE
3693	CITY E COUNTY OF SWANSEA PENSION FUND CARDARELLI ANGELO		154.300
1408	CITY OF CINCINNATI RETIREMENT SYSTEM CARDARELLI ANGELO		121.580
2277	CITY OF HIALEAH EMPLOYEES' RETIREMENT SYSTEM CARDARELLI ANGELO		9.889
2910	CITY OF LOS ANGELES FIRE AND POLICE PLAN CARDARELLI ANGELO		795.259
2911	CITY OF LOS ANGELES FIRE AND POLICE PLAN CARDARELLI ANGELO		52.000
2912	CITY OF LOS ANGELES FIRE AND POLICE PLAN CARDARELLI ANGELO		136.680
2918	CITY OF MILWAUKEE EMPLOY RETIREMENT CARDARELLI ANGELO		423.611
1421	CITY OF NEW YORK DEFERRED COMPENSATION PLAN CARDARELLI ANGELO		336.511
1424	CITY OF NEW YORK DEFERRED COMPENSATION PLAN CARDARELLI ANGELO		359.300
1925	CITY OF NEW YORK GROUP TRUST CARDARELLI ANGELO		93.295
1926	CITY OF NEW YORK GROUP TRUST CARDARELLI ANGELO		67.096
1927	CITY OF NEW YORK GROUP TRUST CARDARELLI ANGELO		79.410
2344	CITY OF PROVIDENCE EMPLOYEES RETIREMENT SYSTEM CARDARELLI ANGELO		42.200
3999	CITY OF WINNIPEG CIV EMPL PENS PLAN CARDARELLI ANGELO		101.020
2934	CIVIL AVIATION AUTHORITY PENSION FD CARDARELLI ANGELO		103.569
461	CL EPARGNE DYNAMIQUE CARDARELLI ANGELO		25.095
1351	CLEVELAND CLINIC HEALTH SYSTEM PENSION TRUST CARDARELLI ANGELO		3.474
3849	CM ALLIANCE FCP CARDARELLI ANGELO		3.000
3848	CM EUROPE ACTIONS CARDARELLI ANGELO		110.890
3775	CM-CIC PERSPECTIVE STRATEGIE 50 CARDARELLI ANGELO		15.743
3776	CM-CIC PERSPECTIVE STRATEGIE 50 CARDARELLI ANGELO		2.500
532	CMD AGIRC IXIS D CARDARELLI ANGELO		109.937
526	CNP ACP ACTIONS LT CARDARELLI ANGELO		45.516

¹VPC: voto per corrispondenza

ASSEMBLEA ORDINARIA E STRAORDINARIA

8 MAGGIO 2014

Segreteria Societaria - Ufficio Titoli



**Esito della votazione sul punto 1
dell'ordine del giorno (parte ordinaria)**

**Bilancio di esercizio al 31 dicembre 2013 di Eni S.p.A. Deliberazioni relative.
Presentazione Bilancio consolidato al 31 dicembre 2013. Relazioni degli
Amministratori, del Collegio Sindacale e della Società di revisione.**

Elenco Favorevoli

SCHEDA	VPC ¹	NOMINATIVO AZIONISTA	DELEGATO	NUMERO DI AZIONI TOTALE
539		CNP ASSUR PIERRE	CARDARELLI ANGELO	30.946
540		CNP ASSUR VALEURS	CARDARELLI ANGELO	26.056
402		CNP ASSURANCES SA	CARDARELLI ANGELO	35.261
403		CNP ASSURANCES SA	CARDARELLI ANGELO	210.616
404		CNP ASSURANCES SA	CARDARELLI ANGELO	15.885
405		CNP ASSURANCES SA	CARDARELLI ANGELO	3.640.000
406		CNP ASSURANCES SA	CARDARELLI ANGELO	512.246
407		CNP ASSURANCES SA	CARDARELLI ANGELO	20.678
408		CNP ASSURANCES SA	CARDARELLI ANGELO	855.102
409		CNP ASSURANCES SA	CARDARELLI ANGELO	64.000
410		CNP ASSURANCES SA	CARDARELLI ANGELO	99.895
411		CNP ASSURANCES SA	CARDARELLI ANGELO	153.406
412		CNP ASSURANCES SA	CARDARELLI ANGELO	40.545
413		CNP ASSURANCES SA	CARDARELLI ANGELO	4.221.806
414		CNP ASSURANCES SA	CARDARELLI ANGELO	29.155
415		CNP ASSURANCES SA	CARDARELLI ANGELO	722.581
416		CNP ASSURANCES SA	CARDARELLI ANGELO	18.505
417		CNP ASSURANCES SA	CARDARELLI ANGELO	41.995
418		CNP ASSURANCES SA	CARDARELLI ANGELO	8.126
425		CNP ASSURANCES SA	CARDARELLI ANGELO	281.596
1003		CO-OPERATIVE INSURANCE SOCIETY LTD	CARDARELLI ANGELO	167.618
1707		COHEN & STEERS GLOBAL INCOME BUILDER, INC.	CARDARELLI ANGELO	72.800
1708		COHEN & STEERS REAL ASSETS FUND, INC	CARDARELLI ANGELO	10.770

¹VPC: voto per corrispondenza

ASSEMBLEA ORDINARIA E STRAORDINARIA

8 MAGGIO 2014

Segreteria Societaria - Ufficio Titoli



**Esito della votazione sul punto 1
dell'ordine del giorno (parte ordinaria)**

**Bilancio di esercizio al 31 dicembre 2013 di Eni S.p.A. Deliberazioni relative.
Presentazione Bilancio consolidato al 31 dicembre 2013. Relazioni degli
Amministratori, del Collegio Sindacale e della Società di revisione.**

Elenco Favorevoli

SCHEDA	VPC ¹ NOMINATIVO AZIONISTA	DELEGATO	NUMERO DI AZIONI TOTALE
3694	COIF CHARITIES ETHICAL INVESTMENT FUND CARDARELLI ANGELO		85.000
3686	COIF CHARITIES GLOBAL EQUITY INCOME CARDARELLI ANGELO		48.799
3687	COIF CHARITIES GLOBAL EQUITY INCOME CARDARELLI ANGELO		320.555
2264	COLLEGE RETIREMENT EQUITIES FUND CARDARELLI ANGELO		3.428.579
2265	COLLEGE RETIREMENT EQUITIES FUND CARDARELLI ANGELO		624.278
1363	COLLEGES OF APPLIED ARTS AND TECHNOLOGY PENSION P CARDARELLI ANGELO		229.640
50	COLONIAL FIRST STATE INVESTMENT LTD CARDARELLI ANGELO		293.450
54	COLONIAL FIRST STATE INVESTMENT LTD CARDARELLI ANGELO		44.820
25	COLONIAL FIRST STATE INVESTMENTS LTD. CARDARELLI ANGELO		133.441
74	COLONIAL FIRST STATE INVESTMENTS LTD. CARDARELLI ANGELO		373.031
75	COLONIAL FIRST STATE INVESTMENTS LTD. CARDARELLI ANGELO		168.482
97	COLONIAL FIRST STATE INVESTMENTS LTD. CARDARELLI ANGELO		57.755
2816	COLORADO PUBLIC EMPLOYEES RETIREMENT CARDARELLI ANGELO		795.055
2817	COLORADO PUBLIC EMPLOYEES RETIREMENT CARDARELLI ANGELO		640.700
2919	COLORADO PUBLIC EMPLOYEES RETIREMENT CARDARELLI ANGELO		957.803
3467	COLUMBIA ENERGY NATURAL RESOURCES FUND CARDARELLI ANGELO		96.310
3468	COLUMBIA GLOBAL DIVIDEND OPPORTUNITY FUN CARDARELLI ANGELO		279.384
3615	COLUMBIA INTERNATIONAL VALUE FUND CARDARELLI ANGELO		121.865
3599	COLUMBIA OVERSEAS VALUE FUND CARDARELLI ANGELO		373.454
1779	COMBUSTION ENGINEERING 524(G) ASBESTOS PI TRUST CARDARELLI ANGELO		10.190
3428	COMMINGLED PENSION FUND ENHANCED INDEX) CARDARELLI ANGELO		26.681
2394	COMMON TRUST ITALY FUND CARDARELLI ANGELO		2.429.957
108	COMMONWEALTH BANK GROUP SUPER PTY LTD CARDARELLI ANGELO		25.457

¹VPC: voto per corrispondenza

ASSEMBLEA ORDINARIA E STRAORDINARIA

8 MAGGIO 2014

Segreteria Societaria - Ufficio Titoli



**Esito della votazione sul punto 1
dell'ordine del giorno (parte ordinaria)**

**Bilancio di esercizio al 31 dicembre 2013 di Eni S.p.A. Deliberazioni relative.
Presentazione Bilancio consolidato al 31 dicembre 2013. Relazioni degli
Amministratori, del Collegio Sindacale e della Società di revisione.**

Elenco Favorevoli

SCHEDA	VPC ¹	NOMINATIVO AZIONISTA	DELEGATO	NUMERO DI AZIONI TOTALE
1373		COMMONWEALTH OF PENNSYLVANIA PUBLIC SCHOOL EMPLOYEES RETIREMENT SYSTEM CARDARELLI ANGELO		331.139
1374		COMMONWEALTH OF PENNSYLVANIA STATE EMPLOYEES RETIREMENT SYSTEM. CARDARELLI ANGELO		255.097
1377		COMMONWEALTH OF PENNSYLVANIA STATE EMPLOYEES RETIREMENT SYSTEM. CARDARELLI ANGELO		431.411
1378		COMMONWEALTH OF PENNSYLVANIA STATE EMPLOYEES RETIREMENT SYSTEM. CARDARELLI ANGELO		319.964
2873		COMMONWEALTH SUPERANNUATION CORP. ARIA CARDARELLI ANGELO		298.147
1908		COMPASS AGE LLC CARDARELLI ANGELO		14.586
98		COMPASS HTV LLC CARDARELLI ANGELO		2.238
96		COMPASS OFFSHORE HTV PCC LIMITED CARDARELLI ANGELO		1.726
2267		CONAGRA FOODS MASTER PENSION TRUST CARDARELLI ANGELO		204.266
528		CONCORDE 96 CARDARELLI ANGELO		62.270
2194		CONNECTICUT GENERAL LIFE INSURANCE COMPANY CARDARELLI ANGELO		15.064
3368		CONNECTICUT GENERAL LIFE INSURANCE COMPANY CARDARELLI ANGELO		26.853
3369		CONNECTICUT GENERAL LIFE INSURANCE COMPANY CARDARELLI ANGELO		30.800
1635		CONOCOPHILLIPS PENSION PLAN CARDARELLI ANGELO		75.595
2314		CONSOLIDATED EDISON RETIREMENT PLAN CARDARELLI ANGELO		254.806
224		CONSTRUCTION AND BUILDING UNIONS SUPERANNUATION FUND CARDARELLI ANGELO		60.163
255		CONSTRUCTION AND BUILDING UNIONS SUPERANNUATION FUND CARDARELLI ANGELO		58.951
4126		CORPORATE XI CARDARELLI ANGELO		215.300
1931		COSMOPOLITAN INVESTMENT FUND CARDARELLI ANGELO		17.780
1932		COSMOPOLITAN INVESTMENT FUND CARDARELLI ANGELO		2.805
1935		COSMOPOLITAN INVESTMENT FUND CARDARELLI ANGELO		5.836
1413		COUNSEL GLOBAL DIVIDEND CARDARELLI ANGELO		1.800
1323		COUNTY EMPLOYEES ANNUITY AND BENEFIT FUND OF COOK COUNTY CARDARELLI ANGELO		75.693

¹VPC: voto per corrispondenza

ASSEMBLEA ORDINARIA E STRAORDINARIA

8 MAGGIO 2014

Segreteria Societaria - Ufficio Titoli



**Esito della votazione sul punto 1
dell'ordine del giorno (parte ordinaria)**

**Bilancio di esercizio al 31 dicembre 2013 di Eni S.p.A. Deliberazioni relative.
Presentazione Bilancio consolidato al 31 dicembre 2013. Relazioni degli
Amministratori, del Collegio Sindacale e della Società di revisione.**

Elenco Favorevoli

SCHEDA	VPC ¹	NOMINATIVO AZIONISTA	DELEGATO	NUMERO DI AZIONI TOTALE
2690		COVENANT HEALTH	CARDARELLI ANGELO	8.900
4012		COVENANT MINISTRIES OF BENEVOLENCE	CARDARELLI ANGELO	24.910
3942		CPR AM	CARDARELLI ANGELO	341.241
2604		CPR AM ATTN ALVES	GEORGINA CARDARELLI ANGELO	198.727
477		CPR EURO HIGH DIVIDEND	CARDARELLI ANGELO	132.335
488		CPR EUROLAND	CARDARELLI ANGELO	314.757
493		CPR PROGRES DURABLE EUROPE	CARDARELLI ANGELO	29.224
479		CPR RENAISSANCE MONDE	CARDARELLI ANGELO	27.000
527		CROISSANCE DIVERSIFIE	CARDARELLI ANGELO	3.305
3058		CSAM MONCEAU	CARDARELLI ANGELO	198.500
2687		CULTURAL INSTITUTIONS PENSION PLAN TRUST	CARDARELLI ANGELO	14.333
3937		CUMMINS INC AFFILIATES COLLECTIVE INVEST	CARDARELLI ANGELO	35.177
1605		CYNVESTORS LAZARD FRERES ASSET MANAGEMENT	CARDARELLI ANGELO	3.120
2940		Cable & Wireless Worldwide Retirement Pl	CARDARELLI ANGELO	57.650
2795		Chess International Properties, LTD.	CARDARELLI ANGELO	4.699
2970		Chilton UCITS	CARDARELLI ANGELO	58.072
2783		Christian School Pension and Trust	CARDARELLI ANGELO	54.921
2847		Common Daily Eafe Index FUND	CARDARELLI ANGELO	148.982
2821		Commonwealth Global Share Fund 29	CARDARELLI ANGELO	1.947
3700		DAIWA PAN EUROPEAN HIGH DIVIDEND YIELD STOCK MOTHER FUND	CARDARELLI ANGELO	120.000
1307		DAUGHTERS OF CHARITY OF ST VINCENT DE PAUL PROVINCE OF THE WEST	CARDARELLI ANGELO	79.549
4130		DB PRIVATMANDAT	CARDARELLI ANGELO	94.467
4132		DB PRIVATMANDAT	CARDARELLI ANGELO	32.374

¹VPC: voto per corrispondenza

ASSEMBLEA ORDINARIA E STRAORDINARIA

8 MAGGIO 2014

Segreteria Societaria - Ufficio Titoli



**Esito della votazione sul punto 1
dell'ordine del giorno (parte ordinaria)**

**Bilancio di esercizio al 31 dicembre 2013 di Eni S.p.A. Deliberazioni relative.
Presentazione Bilancio consolidato al 31 dicembre 2013. Relazioni degli
Amministratori, del Collegio Sindacale e della Società di revisione.**

Elenco Favorevoli

SCHEDA	VPC ¹	NOMINATIVO AZIONISTA	DELEGATO	NUMERO DI AZIONI TOTALE
4134	DB PRIVATMANDAT	CARDARELLI ANGELO		50.089
4136	DB PRIVATMANDAT	CARDARELLI ANGELO		39.030
274	DB X 2030 TRACKERS TARGET DATE FUND	CARDARELLI ANGELO		2.863
360	DB X TRACKERS MSCI EUROPE EQUITY	CARDARELLI ANGELO		8.653
367	DB X-TRACKERS MSCI ALL WORLD EX-US HEDGED EQUITY FUND	CARDARELLI ANGELO		692
308	DBX TRACKERS MSCI EAFE	CARDARELLI ANGELO		94.756
4024	DEAM-FONDS CPT DEUTSCHE ASSET AND WEALTH MANAGEMENT INVESTMENT GMBH	CARDARELLI ANGELO		17.500
4025	DEAM-FONDS ZDV DEUTSCHE ASSET AND WEALTH MANAGEMENT INVESTMENT GMBH	CARDARELLI ANGELO		5.400
4026	DEAM-FONDS ZDV DEUTSCHE ASSET AND WEALTH MANAGEMENT INVESTMENT GMBH	CARDARELLI ANGELO		30.500
4027	DEAM-FONDS-SPEZIAL 18 DEUTSCHE ASSET MANAGEMENT INVESTMENTGESELLSCHAFT	CARDARELLI ANGELO		151.691
4021	DEAM-FONDS-SPEZIAL 2	CARDARELLI ANGELO		613.483
3238	DEFINED BENEFIT PP FOR CHUGOKU ELECT	CARDARELLI ANGELO		12.838
3541	DEKA FUND INVESTMENT RE/ A-HORCH-FONDS	CARDARELLI ANGELO		24.900
3555	DEKA FUNDMASTER INVESTMENTGESELLSCHAFT M	CARDARELLI ANGELO		1.500
3283	DEKA INTERNATIONAL S.A RE DEKA-EUROPAGAR	CARDARELLI ANGELO		24.053
3282	DEKA INTERNATIONAL S.A RE DEKALUX-EUROPA	CARDARELLI ANGELO		277.000
3273	DEKA INTERNATIONAL S.A. RE DEKA PRIVATE	CARDARELLI ANGELO		5.210
3276	DEKA INTERNATIONAL S.A. RE DEKA PRIVATE	CARDARELLI ANGELO		5.900
3274	DEKA INTERNATIONAL S.A. RE DEKA-AKTIE E	CARDARELLI ANGELO		226.234
3279	DEKA INTERNATIONAL S.A. RE DEKA-EUROPAVA	CARDARELLI ANGELO		32.928
3281	DEKA INTERNATIONAL S.A. RE DEKA-EUROSOC	CARDARELLI ANGELO		636.400
3275	DEKA INTERNATIONAL S.A. RE DEKALUX-GLOBA	CARDARELLI ANGELO		125.500
3259	DEKA INTL TOTALRETURN STRATEGIE 94	CARDARELLI ANGELO		2.000

¹VPC: voto per corrispondenza

ASSEMBLEA ORDINARIA E STRAORDINARIA

8 MAGGIO 2014

Segreteria Societaria - Ufficio Titoli



**Esito della votazione sul punto 1
dell'ordine del giorno (parte ordinaria)**

**Bilancio di esercizio al 31 dicembre 2013 di Eni S.p.A. Deliberazioni relative.
Presentazione Bilancio consolidato al 31 dicembre 2013. Relazioni degli
Amministratori, del Collegio Sindacale e della Società di revisione.**

Elenco Favorevoli

SCHEDA	VPC ¹ NOMINATIVO AZIONISTA	DELEGATO	NUMERO DI AZIONI TOTALE
3321	DEKA INVES EURO STOXX SELECT DIVIDEND 30 CARDARELLI ANGELO		424.946
3324	DEKA INVEST - KOMMUNAL EUROLAND BALANCE CARDARELLI ANGELO		91.387
3323	DEKA INVEST DEKA EURO STOXX 50 - UCITS CARDARELLI ANGELO		1.446.414
3339	DEKA INVEST DIVIDENSTRATEGIE CF A CARDARELLI ANGELO		242.800
3335	DEKA INVEST EUROPA DISCOUNTSTRAT CARDARELLI ANGELO		44.200
3565	DEKA INVEST GMBH DRUPA-FONDS CARDARELLI ANGELO		2.020
3556	DEKA INVEST GMBH RE A-MUEHLEN FONDS CARDARELLI ANGELO		30.000
3570	DEKA INVEST GMBH RE A-VSA-FONDS CARDARELLI ANGELO		40.332
3560	DEKA INVEST GMBH RE A-WESTKUESTEN-FO CARDARELLI ANGELO		3.260
3561	DEKA INVEST GMBH RE AGR DENA I CARDARELLI ANGELO		7.339
3552	DEKA INVEST GMBH RE BODENSEE-FONDS CARDARELLI ANGELO		3.000
3342	DEKA INVEST GMBH RE DEKA-BAV-FONDS CARDARELLI ANGELO		45.336
3330	DEKA INVEST GMBH RE DEKA-BR 85 CARDARELLI ANGELO		32.131
3542	DEKA INVEST GMBH RE PRHL 1-FONDS CARDARELLI ANGELO		24.000
3334	DEKA INVEST GMBH RE SIGMA PLUS BALANCED CARDARELLI ANGELO		5.641
3337	DEKA INVEST GMBH RE STOXX EUROPE 50 ETF CARDARELLI ANGELO		11.154
3549	DEKA INVEST GMBH RE VUS-MUENSTER-FONDS CARDARELLI ANGELO		18.000
3563	DEKA INVEST GMBH re SPKED 01 FONDS CARDARELLI ANGELO		8.850
3546	DEKA INVEST MAULBRONN-STROMBERG-FONDS CARDARELLI ANGELO		21.200
3538	DEKA INVEST MBH VITUS FIRST VALUE FONDS CARDARELLI ANGELO		279.000
3568	DEKA INVEST RE A-CRISPINUS FOND CARDARELLI ANGELO		5.000
3539	DEKA INVEST RE DEKA TRUST BALANCED-FONDS CARDARELLI ANGELO		36.238
3336	DEKA INVEST RE DEKA-EUROLAND BALANCE CARDARELLI ANGELO		960.822

¹VPC: voto per corrispondenza

ASSEMBLEA ORDINARIA E STRAORDINARIA

8 MAGGIO 2014

Segreteria Societaria - Ufficio Titoli



**Esito della votazione sul punto 1
dell'ordine del giorno (parte ordinaria)**

**Bilancio di esercizio al 31 dicembre 2013 di Eni S.p.A. Deliberazioni relative.
Presentazione Bilancio consolidato al 31 dicembre 2013. Relazioni degli
Amministratori, del Collegio Sindacale e della Società di revisione.**

Elenco Favorevoli

SCHEDA	VPC ¹ NOMINATIVO AZIONISTA	DELEGATO	NUMERO DI AZIONI TOTALE
3547	DEKA INVEST RE KOMMUNAL-TUT-BALANCED -FO CARDARELLI ANGELO		17.050
3562	DEKA INVEST RE PRIVAT VORSORGE AS-FONDS CARDARELLI ANGELO		230.000
3537	DEKA INVEST RE VSINVESTMENT GOCH-FONDS CARDARELLI ANGELO		35.000
3320	DEKA INVEST RE/DEKA-GLOBAL CHAMPIONS CARDARELLI ANGELO		51.328
3325	DEKA INVEST RE/DEKAFUTUR-ERTRAG CARDARELLI ANGELO		4.000
3326	DEKA INVEST RE/DEKAFUTUR-WACHSTUM CARDARELLI ANGELO		19.150
3543	DEKA INVEST REGIONALE-WUPPERTAL-FONDS CARDARELLI ANGELO		7.882
3322	DEKA INVESTGMBH RE MSCI EUROPE LC UCITS CARDARELLI ANGELO		24.161
3566	DEKA INVESTMENT GMBH RE A-DOR-FONDS CARDARELLI ANGELO		9.362
3554	DEKA INVESTMENT GMBH RE A-KUSEL 2-FONDS CARDARELLI ANGELO		5.100
3569	DEKA INVESTMENT GMBH RE AWB-ES-FONDS CARDARELLI ANGELO		4.548
3329	DEKA INVESTMENT GMBH RE DEKA-BR 100 CARDARELLI ANGELO		301.806
3553	DEKA INVESTMENT GMBH RE DEKA-BR 20 CARDARELLI ANGELO		6.551
3333	DEKA INVESTMENT GMBH RE DEKA-BR 35 CARDARELLI ANGELO		12.325
3332	DEKA INVESTMENT GMBH RE DEKA-BR 55 CARDARELLI ANGELO		8.171
3331	DEKA INVESTMENT GMBH RE DEKA-BR 75 CARDARELLI ANGELO		48.793
3545	DEKA INVESTMENT GMBH RE DEKA-KSG-FONDS CARDARELLI ANGELO		3.781
3284	DEKA INVESTMENT GMBH RE DEKA-WERTKONZEPT DEFENSIV MAINZER CARDARELLI ANGELO		34.000
3285	DEKA INVESTMENT GMBH RE DEKA-WERTKONZEPT DEFENSIV MAINZER CARDARELLI ANGELO		30.000
3286	DEKA INVESTMENT GMBH RE DEKA-WERTKONZEPT DEFENSIV MAINZER CARDARELLI ANGELO		14.000
3287	DEKA INVESTMENT GMBH RE DEKA-WERTKONZEPT DEFENSIV MAINZER CARDARELLI ANGELO		259.000
3327	DEKA INVESTMENT GMBH RE DEKAFUTUR-CHANCE CARDARELLI ANGELO		18.000
3328	DEKA INVESTMENT GMBH RE DEKAFUTUR-CHANCE CARDARELLI ANGELO		26.400

¹VPC: voto per corrispondenza

ASSEMBLEA ORDINARIA E STRAORDINARIA

8 MAGGIO 2014

Segreteria Societaria - Ufficio Titoli



**Esito della votazione sul punto 1
dell'ordine del giorno (parte ordinaria)**

**Bilancio di esercizio al 31 dicembre 2013 di Eni S.p.A. Deliberazioni relative.
Presentazione Bilancio consolidato al 31 dicembre 2013. Relazioni degli
Amministratori, del Collegio Sindacale e della Società di revisione.**

Elenco Favorevoli

SCHEDA	VPC ¹ NOMINATIVO AZIONISTA	DELEGATO	NUMERO DI AZIONI TOTALE
3341	DEKA INVESTMENT GMBH RE DEKASPEZIAL CARDARELLI ANGELO		110.251
3567	DEKA INVESTMENT GMBH RE DOHAMUN-FONDS DER IHK ZU DORTMUND CARDARELLI ANGELO		1.913
3557	DEKA INVESTMENT GMBH RE PFRUENDE INVEST CARDARELLI ANGELO		7.450
3559	DEKA INVESTMENT GMBH RE PRODEKA CARDARELLI ANGELO		77.000
3540	DEKA INVESTMENT GMBH RE SAPHIR-FONDS CARDARELLI ANGELO		14.250
3544	DEKA INVESTMENT GMBH RE STADTBahn-FONDS CARDARELLI ANGELO		7.046
3551	DEKA INVESTMENT GMBH RE SVAM-FONDS CARDARELLI ANGELO		9.845
3534	DEKA INVESTMENT GMBH RE SVN-FONDS CARDARELLI ANGELO		8.124
3548	DEKA INVESTMENT GMBH RE VER 03-FONDS CARDARELLI ANGELO		5.675
3564	DEKA INVESTMENT MBH RE AUW-FONDS CARDARELLI ANGELO		7.000
3571	DEKA INVESTMENT MBH RE MASTER-RWA CARDARELLI ANGELO		9.000
3535	DEKA INVESTMENT MBH RE PKBMF CARDARELLI ANGELO		21.350
3536	DEKA INVESTMENT MBH RE DONAU-FUNDMASTER CARDARELLI ANGELO		45.000
3338	DEKA INVESTMETN GMBH DEKA MSCI EUROPE UC CARDARELLI ANGELO		18.280
3944	DEKA MASTER HAEK I CARDARELLI ANGELO		85.661
3945	DEKA MASTER HAEK I CARDARELLI ANGELO		136.183
3946	DEKA MASTER HAEK I CARDARELLI ANGELO		18.602
3280	DEKA NACHHALTIGKEIT BALANCE CF (A) CARDARELLI ANGELO		26.000
1506	DELAWARE POOLED TRUST THE INTERNATIONAL EQUITY PORTFOLIO CARDARELLI ANGELO		487.649
2787	DELAWARE PUBLIC EMPLOYEES' RETIREMEN CARDARELLI ANGELO		40.003
1798	DELUXE CORPORATION MASTER TRUST CARDARELLI ANGELO		23.691
1322	DENVER EMPLOYEES RETIREMENT PLAN CARDARELLI ANGELO		56.351
659	DERBYSHIRE COUNTY COUNCIL SUPERANNUATION FUND CARDARELLI ANGELO		115.281

¹VPC: voto per corrispondenza

ASSEMBLEA ORDINARIA E STRAORDINARIA

8 MAGGIO 2014

Segreteria Societaria - Ufficio Titoli



**Esito della votazione sul punto 1
dell'ordine del giorno (parte ordinaria)**

**Bilancio di esercizio al 31 dicembre 2013 di Eni S.p.A. Deliberazioni relative.
Presentazione Bilancio consolidato al 31 dicembre 2013. Relazioni degli
Amministratori, del Collegio Sindacale e della Società di revisione.**

Elenco Favorevoli

SCHEDA	VPC ¹ NOMINATIVO AZIONISTA	DELEGATO	NUMERO DI AZIONI TOTALE
660	DERBYSHIRE COUNTY COUNCIL SUPERANNUATION FUND CARDARELLI ANGELO		104.113
239	DESERET MUTUAL MASTER RETIREMENT PLAN CARDARELLI ANGELO		67.050
1793	DESJARDINS DIVIDEND INCOME FUND CARDARELLI ANGELO		86.900
2276	DESJARDINS GLOBAL ALL CAP EQUITY FUND CARDARELLI ANGELO		470.400
2275	DESJARDINS OVERSEASE EQUITY VALUE FUND CARDARELLI ANGELO		873.200
1938	DEUT ASS & WEALTH MNGM INV GMBH FOR DEAM CAP PROTECT AKTIEN CARDARELLI ANGELO		11.370
1961	DEUT ASS & WEALTH MNGM INV GMBH FOR DEAM FONDS AO 1 CARDARELLI ANGELO		2.500
1950	DEUT ASS & WEALTH MNGM INV GMBH FOR DEAM-FONDS AGVR CARDARELLI ANGELO		10.500
1942	DEUT ASS & WEALTH MNGM INV GMBH FOR DEAM-FONDS AKTIEN-BM-F I CARDARELLI ANGELO		35.000
1930	DEUT ASS & WEALTH MNGM INV GMBH FOR DEAM-FONDS ARBM CARDARELLI ANGELO		15.000
1945	DEUT ASS & WEALTH MNGM INV GMBH FOR DEAM-FONDS ARGUS CARDARELLI ANGELO		8.000
1951	DEUT ASS & WEALTH MNGM INV GMBH FOR DEAM-FONDS AVD 2 CARDARELLI ANGELO		8.300
1947	DEUT ASS & WEALTH MNGM INV GMBH FOR DEAM-FONDS BBR 1 CARDARELLI ANGELO		41.000
1744	DEUT ASS & WEALTH MNGM INV GMBH FOR DEAM-FONDS BBS CARDARELLI ANGELO		15.900
1956	DEUT ASS & WEALTH MNGM INV GMBH FOR DEAM-FONDS BJD 1 CARDARELLI ANGELO		38.000
1953	DEUT ASS & WEALTH MNGM INV GMBH FOR DEAM-FONDS BKM 1 CARDARELLI ANGELO		25.600
2040	DEUT ASS & WEALTH MNGM INV GMBH FOR DEAM-FONDS BPT CARDARELLI ANGELO		4.300
1946	DEUT ASS & WEALTH MNGM INV GMBH FOR DEAM-FONDS BW CARDARELLI ANGELO		5.400
1954	DEUT ASS & WEALTH MNGM INV GMBH FOR DEAM-FONDS CA IV CARDARELLI ANGELO		4.000
1955	DEUT ASS & WEALTH MNGM INV GMBH FOR DEAM-FONDS DVAG III CARDARELLI ANGELO		30.000
1948	DEUT ASS & WEALTH MNGM INV GMBH FOR DEAM-FONDS ENPT CARDARELLI ANGELO		27.400
1952	DEUT ASS & WEALTH MNGM INV GMBH FOR DEAM-FONDS FBK 1 CARDARELLI ANGELO		7.000
1943	DEUT ASS & WEALTH MNGM INV GMBH FOR DEAM-FONDS FORTRESS CARDARELLI ANGELO		3.500

¹VPC: voto per corrispondenza

ASSEMBLEA ORDINARIA E STRAORDINARIA

8 MAGGIO 2014

Segreteria Societaria - Ufficio Titoli



**Esito della votazione sul punto 1
dell'ordine del giorno (parte ordinaria)**

**Bilancio di esercizio al 31 dicembre 2013 di Eni S.p.A. Deliberazioni relative.
Presentazione Bilancio consolidato al 31 dicembre 2013. Relazioni degli
Amministratori, del Collegio Sindacale e della Società di revisione.**

Elenco Favorevoli

SCHEDA	VPC ¹	NOMINATIVO AZIONISTA	DELEGATO	NUMERO DI AZIONI TOTALE
2035		DEUT ASS & WEALTH MNGM INV GMBH FOR DEAM-FONDS GHS CARDARELLI ANGELO		50.000
2048		DEUT ASS & WEALTH MNGM INV GMBH FOR DEAM-FONDS GSK 1 CARDARELLI ANGELO		9.400
1957		DEUT ASS & WEALTH MNGM INV GMBH FOR DEAM-FONDS KDF 1 CARDARELLI ANGELO		14.944
2046		DEUT ASS & WEALTH MNGM INV GMBH FOR DEAM-FONDS KDF 3 CARDARELLI ANGELO		53.700
1959		DEUT ASS & WEALTH MNGM INV GMBH FOR DEAM-FONDS KLIL CARDARELLI ANGELO		4.400
1964		DEUT ASS & WEALTH MNGM INV GMBH FOR DEAM-FONDS NRRR CARDARELLI ANGELO		6.800
2047		DEUT ASS & WEALTH MNGM INV GMBH FOR DEAM-FONDS PAL 1 CARDARELLI ANGELO		20.500
2033		DEUT ASS & WEALTH MNGM INV GMBH FOR DEAM-FONDS PG EQ CARDARELLI ANGELO		113.250
1960		DEUT ASS & WEALTH MNGM INV GMBH FOR DEAM-FONDS PKN 2 CARDARELLI ANGELO		663.300
2034		DEUT ASS & WEALTH MNGM INV GMBH FOR DEAM-FONDS PKN 2 CARDARELLI ANGELO		5.401
1949		DEUT ASS & WEALTH MNGM INV GMBH FOR DEAM-FONDS PPC EQ CARDARELLI ANGELO		52.900
1941		DEUT ASS & WEALTH MNGM INV GMBH FOR DEAM-FONDS PPC GEQ CARDARELLI ANGELO		17.400
1963		DEUT ASS & WEALTH MNGM INV GMBH FOR DEAM-FONDS PTF CARDARELLI ANGELO		13.000
1940		DEUT ASS & WEALTH MNGM INV GMBH FOR DEAM-FONDS RAG CARDARELLI ANGELO		6.000
1958		DEUT ASS & WEALTH MNGM INV GMBH FOR DEAM-FONDS RHK CARDARELLI ANGELO		12.000
1944		DEUT ASS & WEALTH MNGM INV GMBH FOR DEAM-FONDS RLG GERMANY CARDARELLI ANGELO		42.700
2038		DEUT ASS & WEALTH MNGM INV GMBH FOR DEAM-FONDS ROSE CARDARELLI ANGELO		14.109
1962		DEUT ASS & WEALTH MNGM INV GMBH FOR DEAM-FONDS UVG 1 CARDARELLI ANGELO		7.500
1966		DEUT ASS & WEALTH MNGM INV GMBH FOR DEAM-FONDS VEF CARDARELLI ANGELO		5.200
1967		DEUT ASS & WEALTH MNGM INV GMBH FOR DEAM-FONDS ZDB CARDARELLI ANGELO		50.000
2164		DEUT ASS & WEALTH MNGM INV GMBH FOR DWS EUROP AKTIEN TYP O CARDARELLI ANGELO		88.000
2167		DEUT ASS & WEALTH MNGM INV GMBH FOR DWS GLB NAT RES EQ TYP O CARDARELLI ANGELO		59.763
2163		DEUT ASS & WEALTH MNGM INV GMBH FOR DWS STIFTUNGSFONDS CARDARELLI ANGELO		100.000

¹VPC: voto per corrispondenza

ASSEMBLEA ORDINARIA E STRAORDINARIA

8 MAGGIO 2014

Segreteria Societaria - Ufficio Titoli



**Esito della votazione sul punto 1
dell'ordine del giorno (parte ordinaria)**

**Bilancio di esercizio al 31 dicembre 2013 di Eni S.p.A. Deliberazioni relative.
Presentazione Bilancio consolidato al 31 dicembre 2013. Relazioni degli
Amministratori, del Collegio Sindacale e della Società di revisione.**

Elenco Favorevoli

SCHEDA	VPC ¹ NOMINATIVO AZIONISTA	DELEGATO	NUMERO DI AZIONI TOTALE
2168	DEUT ASS & WEALTH MNGM INV GMBH FOR DWS ZUKUNFTSSTR AKTIEN CARDARELLI ANGELO		4.200
2165	DEUT ASS & WEALTH MNGM INV GMBH FOR E.ON AKTIENFONDS DWS CARDARELLI ANGELO		27.000
2039	DEUT ASS & WEALTH MNGM INV GMBH FOR GCB PENSION FUND GERMANY CARDARELLI ANGELO		45.799
2166	DEUT ASS & WEALTH MNGM INV GMBH FOR LOWEN-AKTIENFONDS CARDARELLI ANGELO		30.000
2170	DEUT ASS & WEALTH MNGM INV GMBH FOR OPPENHEIM GLOBAL STRATEGIE CARDARELLI ANGELO		9.309
2169	DEUT ASS & WEALTH MNGM INV GMBH FOR OPPENHEIM STRATKONZEPT I CARDARELLI ANGELO		40.000
2171	DEUT ASS & WEALTH MNGM INV GMBH FOR SOP EUROLANDWERTE CARDARELLI ANGELO		41.606
1965	DEUT ASS & WEALTH MNGM INV GMBH FOR STIFTUNGSFONDS SVC 1 CARDARELLI ANGELO		11.700
4020	DEUTSCHE ASSET MANAG DEAM FONDS ROCK CARDARELLI ANGELO		94.615
3507	DEVON COUNTY COUNCIL PENSION FUND CARDARELLI ANGELO		250.700
2622	DEXIA ASSET MANAGEMENT CARDARELLI ANGELO		63.339
4065	DEXIA EQUITIES B (DEXIA ASSET MANAGEMENT CARDARELLI ANGELO		55.087
3863	DEXIA EQUITIES L CARDARELLI ANGELO		612.306
3864	DEXIA FUND CARDARELLI ANGELO		190.192
4063	DEXIA PENSION FUND (DEXIA ASSET MANAGEME CARDARELLI ANGELO		335.624
4064	DEXIA SUSTAINABLE SA CARDARELLI ANGELO		114.496
4066	DEXIA SUSTAINABLE SA CARDARELLI ANGELO		472
1416	DIEBOLD INCORPORATED MASTER PENSION TRUST CARDARELLI ANGELO		11.700
2260	DIGNITY HEALTH CARDARELLI ANGELO		49.051
2261	DIGNITY HEALTH RETIREMENT PLAN TRUST CARDARELLI ANGELO		47.647
2237	DIVERSIFIED INVESTORS PORTFOLIO - INTERNATIONAL EQUITY PTF CARDARELLI ANGELO		382.915
2079	DIVERSIFIED MARKETS (2010) POOLED FUND TRUST CARDARELLI ANGELO		22.195
371	DIVERSIFIED TRUST COMPANY EQUITY OPPORTUNITY COLLECTIVE FUND CARDARELLI ANGELO		76.070

¹VPC: voto per corrispondenza

ASSEMBLEA ORDINARIA E STRAORDINARIA

8 MAGGIO 2014

Segreteria Societaria - Ufficio Titoli



**Esito della votazione sul punto 1
dell'ordine del giorno (parte ordinaria)**

**Bilancio di esercizio al 31 dicembre 2013 di Eni S.p.A. Deliberazioni relative.
Presentazione Bilancio consolidato al 31 dicembre 2013. Relazioni degli
Amministratori, del Collegio Sindacale e della Società di revisione.**

Elenco Favorevoli

SCHEDA	VPC ¹ NOMINATIVO AZIONISTA	DELEGATO	NUMERO DI AZIONI TOTALE
370	DIVERSIFIED TRUST COMPANY INTERNATIONAL EQUITY CARDARELLI ANGELO		6.471
3168	DNCA INVEST	CARDARELLI ANGELO	316.000
3169	DNCA INVEST	CARDARELLI ANGELO	600.000
3170	DNCA INVEST	CARDARELLI ANGELO	650.000
3232	DNCA VALUE EUROPE	CARDARELLI ANGELO	470.000
1310	DOMTAR INDUSTRIES INC. MASTER TRUST CARDARELLI ANGELO		25.000
3233	DORSET COUNTY COUNCIL PENSION FUND CARDARELLI ANGELO		78.012
2115	DOW JONES SUSTAINABILITY WORLD INDEX NON-LENDING COMMON TR F CARDARELLI ANGELO		18.604
661	DOW UK PENSION PLAN .	CARDARELLI ANGELO	21.860
3558	DPBDIM-Fonds	CARDARELLI ANGELO	8.000
1314	DREYFUS INDEX FUNDS INC DREYFUS INTERNATIONAL STC CARDARELLI ANGELO		104.756
999	DREYFUS MANAGER FUNDS I - DREYFUS RESEARCH LONG / SHORT EQUITY FUND CARDARELLI ANGELO		21.400
1318	DREYFUS OPPORTUNITY FUNDS - DREYFUS NATURAL RESOURCES FUND CARDARELLI ANGELO		40.470
1313	DREYFUS STOCK FUNDS DREYFUS INTERNATIONAL EQUITY FUND CARDARELLI ANGELO		232.730
632	DT INTERNATIONAL STOCK INDEX FUND ONE CARDARELLI ANGELO		227.710
2863	DUKE ENERGY CORPORATION MASTER RET CARDARELLI ANGELO		82.100
2864	DUKE ENERGY CORPORATION MASTER RET CARDARELLI ANGELO		47.780
3646	DUKE ENERGY RETIREMENT SAVINGS PLAN CARDARELLI ANGELO		30.400
3873	DURHAM COUNTY COUNCIL PENSION FUND CARDARELLI ANGELO		17.414
1876	DWS EAFE EQUITY INDEX FUND CARDARELLI ANGELO		49.659
1875	DWS GLOBAL INCOME BUILDER VIP CARDARELLI ANGELO		11.886
4122	DWS INVEST	CARDARELLI ANGELO	90.000
4124	DWS INVEST	CARDARELLI ANGELO	40.000

¹VPC: voto per corrispondenza

ASSEMBLEA ORDINARIA E STRAORDINARIA

8 MAGGIO 2014

Segreteria Societaria - Ufficio Titoli



**Esito della votazione sul punto 1
dell'ordine del giorno (parte ordinaria)**

**Bilancio di esercizio al 31 dicembre 2013 di Eni S.p.A. Deliberazioni relative.
Presentazione Bilancio consolidato al 31 dicembre 2013. Relazioni degli
Amministratori, del Collegio Sindacale e della Società di revisione.**

Elenco Favorevoli

SCHEDA	VPC ¹	NOMINATIVO AZIONISTA	DELEGATO	NUMERO DI AZIONI TOTALE
4140		DWS INVESTMENT S.A. FOR DWS ETOILE	CARDARELLI ANGELO	22.597
3911		Danske Bank Puljer	CARDARELLI ANGELO	351.849
3572		Deka A-DIM-Wetzlar-Fonds	CARDARELLI ANGELO	8.550
2792		Doddington Global Fund LLC	CARDARELLI ANGELO	311.902
2820		Dow retirement group trust	CARDARELLI ANGELO	56.400
2828		Dynasty Invest, Ltd	CARDARELLI ANGELO	3.648
3654		EAFE EQUITY INDEX FUND	CARDARELLI ANGELO	128.018
1811		EAST RIDING PENSION FUND	CARDARELLI ANGELO	120.000
3072		EASY ETF EURO STOXX 50	CARDARELLI ANGELO	377.162
1828		EATON VANCE GLOBAL NATURAL RESOURCES FUND	CARDARELLI ANGELO	4.700
427		ECOFI ACTIONS SCR	CARDARELLI ANGELO	12.809
536		ECUREUIL DYNAMIQUE +	CARDARELLI ANGELO	478.754
537		ECUREUIL ENERGIE	CARDARELLI ANGELO	243.304
2682		EDINBURGH PARTNERS GLOBAL OPPORTUNITIES	CARDARELLI ANGELO	1.009.907
2684		EDINBURGH PARTNERS GLOBAL OPPORTUNITIES	CARDARELLI ANGELO	854.579
2685		EDINBURGH PARTNERS GLOBAL OPPORTUNITIES	CARDARELLI ANGELO	343.811
3115		EDMOND DE ROTHSCHILD AM	CARDARELLI ANGELO	1.049.100
3116		EDMOND DE ROTHSCHILD AM	CARDARELLI ANGELO	1.140.300
2593		EDMOND DE ROTHSCHILD	CARDARELLI ANGELO	35.840
2595		EFFEPILUX SICAV ATTN	GEORGE MCCORMACK CARDARELLI ANGELO	54.153
579		EGEPARGNE 2	CARDARELLI ANGELO	229.838
3702		EIS SERVICES BERMUDA LTD	CARDARELLI ANGELO	76.151
1350		ELECTRICAL WORKERS LOCAL 26 PENSION TRUST FUND	CARDARELLI ANGELO	54.500

¹VPC: voto per corrispondenza

ASSEMBLEA ORDINARIA E STRAORDINARIA

8 MAGGIO 2014

Segreteria Societaria - Ufficio Titoli



**Esito della votazione sul punto 1
dell'ordine del giorno (parte ordinaria)**

**Bilancio di esercizio al 31 dicembre 2013 di Eni S.p.A. Deliberazioni relative.
Presentazione Bilancio consolidato al 31 dicembre 2013. Relazioni degli
Amministratori, del Collegio Sindacale e della Società di revisione.**

Elenco Favorevoli

SCHEDA	VPC ¹ NOMINATIVO AZIONISTA	DELEGATO	NUMERO DI AZIONI TOTALE
662	ELECTRICITY SUPPLY PENSION SCHEME CARDARELLI ANGELO		532.843
663	ELECTRICITY SUPPLY PENSION SCHEME CARDARELLI ANGELO		213.673
2920	ELI LILLY RETIREMENT PLAN MASTER CARDARELLI ANGELO		133.646
1510	EMPLOYEE RETIREMENT INCOME PLAN TRUST OF 3M COM CARDARELLI ANGELO		57.487
2784	EMPLOYEES RET FUND - CITY OF DALLAS CARDARELLI ANGELO		105.700
2785	EMPLOYEES RET FUND - CITY OF DALLAS CARDARELLI ANGELO		12.488
1403	EMPLOYEES RETIREMENT SYSTEM OF BALTIMORE COUNTY CARDARELLI ANGELO		32.800
1445	EMPLOYEES RETIREMENT SYSTEM OF TEXAS CARDARELLI ANGELO		309.326
1754	ENERGY INSURANCE MUTUAL LIMITED CARDARELLI ANGELO		25.919
1743	ENHANCED GLOBAL SERIES OF BLACKROCK QUANTITATIVE PARTNERS LP CARDARELLI ANGELO		2.007
3228	ENHANCED INDEX INTERNATIONAL SHARE FUND CARDARELLI ANGELO		148.042
3229	ENHANCED INDEX INTERNATIONAL SHARE FUND CARDARELLI ANGELO		112.126
3230	ENHANCED INDEX INTERNATIONAL SHARE FUND CARDARELLI ANGELO		247.605
1349	ENSIGN PEAK ADVISORS INC. CARDARELLI ANGELO		376.700
244	EP GLOBAL OPPORTUNITIES TRUST PLC CARDARELLI ANGELO		188.862
456	EPARGNE EQUILIBRE FCPE CARDARELLI ANGELO		21.118
457	EPARGNE PRUDENCE THALES CARDARELLI ANGELO		61.546
3469	EQ ADVISORS TRUST - ATM INTERNATIONAL PORT CARDARELLI ANGELO		155.842
3870	EQ ADVISORS TRUST - ATM INTERNATIONAL PORT CARDARELLI ANGELO		119.517
3400	EQ ADVISORS TRUST - EQ/GLOBAL MULTI-SECT CARDARELLI ANGELO		139.739
3444	EQ ADVISORS TRUST - EQ/INTERNATIONAL COR CARDARELLI ANGELO		161.154
3373	EQ ADVISORS TRUST - EQ/INTERNATIONAL GRO CARDARELLI ANGELO		2.100
3867	EQ ADVISORS TRUST ALLIANCEBERNSTEIN INTL CARDARELLI ANGELO		684.816

¹VPC: voto per corrispondenza

ASSEMBLEA ORDINARIA E STRAORDINARIA

8 MAGGIO 2014

Segreteria Societaria - Ufficio Titoli



**Esito della votazione sul punto 1
dell'ordine del giorno (parte ordinaria)**

**Bilancio di esercizio al 31 dicembre 2013 di Eni S.p.A. Deliberazioni relative.
Presentazione Bilancio consolidato al 31 dicembre 2013. Relazioni degli
Amministratori, del Collegio Sindacale e della Società di revisione.**

Elenco Favorevoli

SCHEDA	VPC ¹ NOMINATIVO AZIONISTA	DELEGATO	NUMERO DI AZIONI TOTALE
3876	EQ ADVISORS TRUST ALLIANCEBERNSTEIN INTL CARDARELLI ANGELO		37.481
3439	EQ ADVISORS TRUST- EQ/TEMPLETON GLOBAL E CARDARELLI ANGELO		21.610
3980	EQ ADVISORS TRUST- EQ/TEMPLETON GLOBAL E CARDARELLI ANGELO		154.693
3600	EQ ADVISORS TRUST-AXA TACTICAL MANAGER I CARDARELLI ANGELO		151.323
3377	EQ INTERNATIONAL VALUE PLUS PORTFOLIO CARDARELLI ANGELO		288.683
3882	EQ/NATURAL RESOURCES PLUS PORTFOLIO CARDARELLI ANGELO		11.468
3367	EQT INTRINSIC VALUE INTERNATIONAL SHARE CARDARELLI ANGELO		15.000
473	EQUILIBRE PROTEGE ACTIONS-TAUX CARDARELLI ANGELO		7.459
1344	EQUITY LEAGUE PENSION TRUST FUND CARDARELLI ANGELO		110.430
1330	ERIE INSURANCE EXCHANGE . CARDARELLI ANGELO		292.900
671	ESB GENERAL EMPLOYEES SUPERANNUATION SCHEME CARDARELLI ANGELO		166.861
1839	ESKOM PENSION AND PROVIDENT FUND CARDARELLI ANGELO		393.500
3741	ETHIS VALEURS CARDARELLI ANGELO		53.447
3235	ETHOS SERVICES S.A. CARDARELLI ANGELO		43.406
2647	ETOILE GESTION CARDARELLI ANGELO		10.097
2648	ETOILE GESTION CARDARELLI ANGELO		18
2649	ETOILE GESTION CARDARELLI ANGELO		52
2650	ETOILE GESTION CARDARELLI ANGELO		21.797
2651	ETOILE GESTION CARDARELLI ANGELO		100
2652	ETOILE GESTION CARDARELLI ANGELO		10
2638	ETOILE GESTION CARDARELLI ANGELO		100
2640	ETOILE GESTION CARDARELLI ANGELO		137.013
2641	ETOILE GESTION CARDARELLI ANGELO		317

¹VPC: voto per corrispondenza

ASSEMBLEA ORDINARIA E STRAORDINARIA

8 MAGGIO 2014

Segreteria Societaria - Ufficio Titoli



**Esito della votazione sul punto 1
dell'ordine del giorno (parte ordinaria)**

**Bilancio di esercizio al 31 dicembre 2013 di Eni S.p.A. Deliberazioni relative.
Presentazione Bilancio consolidato al 31 dicembre 2013. Relazioni degli
Amministratori, del Collegio Sindacale e della Società di revisione.**

Elenco Favorevoli

SCHEDA	VPC ¹ NOMINATIVO AZIONISTA	DELEGATO	NUMERO DI AZIONI TOTALE
2642	ETOILE GESTIONNE	CARDARELLI ANGELO	85.828
2643	ETOILE GESTIONNE	CARDARELLI ANGELO	31.442
2644	ETOILE GESTIONNE	CARDARELLI ANGELO	54.041
148	EURIZON CAPITAL SGR - EURIZON AZIONARIO INTERNAZIONALE ETICO	CARDARELLI ANGELO	14.263
147	EURIZON CAPITAL SGR - EURIZON AZIONI AREA EURO	CARDARELLI ANGELO	141.709
150	EURIZON CAPITAL SGR - EURIZON AZIONI ITALIA	CARDARELLI ANGELO	1.054.545
149	EURIZON CAPITAL SGR - EURIZON DIVERSIFICATO ETICO	CARDARELLI ANGELO	9.000
1591	EURIZON EASYFUND - EQUITY ITALY	CARDARELLI ANGELO	418.779
1599	EURIZON EASYFUND EQUITY ENERGY AND MATERIALS LTE	CARDARELLI ANGELO	31.626
1593	EURIZON EASYFUND EQUITY EURO LTE	CARDARELLI ANGELO	118.931
1595	EURIZON EASYFUND EQUITY EUROPE LTE	CARDARELLI ANGELO	261.470
1594	EURIZON EASYFUND EQUITY ITALY LTE	CARDARELLI ANGELO	205.571
1598	EURIZON INVESTMENT SICAV EUROPE EQUITIES	CARDARELLI ANGELO	17.559
1590	EURIZON INVESTMENT SICAV PB EQUITY EUR	CARDARELLI ANGELO	1.427.482
2208	EURO EX-UK ALPHA TITLS FUND B	CARDARELLI ANGELO	281
3381	EUROPACIFIC GROWTH FUND	CARDARELLI ANGELO	2.568.000
2111	EUROPE ALPHA COMMON TRUST FUND	CARDARELLI ANGELO	109.901
2393	EUROPE INDEX PLUS COMMON TRUST FUND	CARDARELLI ANGELO	18.174
3042	EUROPEAN EQUITY FUND OF KOKUSAI TRUST INTERTRUST TRUSTEES	CARDARELLI ANGELO	101.053
3692	EUROPEAN WEALTH INVESTMENT FUND PLC	CARDARELLI ANGELO	9.867
2214	EUROPEEX-CONTROVERSIAL WEAPONS EQUITY INDEX FUND B	CARDARELLI ANGELO	300.028
4013	EVAN COV CHURCH RET PLAN	CARDARELLI ANGELO	11.815
1334	EVANGELICAL LUTHERAN CHURCH IN AMERICA BOARD OF PENSIONS	CARDARELLI ANGELO	44.021

¹VPC: voto per corrispondenza

ASSEMBLEA ORDINARIA E STRAORDINARIA

8 MAGGIO 2014

Segreteria Societaria - Ufficio Titoli



**Esito della votazione sul punto 1
dell'ordine del giorno (parte ordinaria)**

**Bilancio di esercizio al 31 dicembre 2013 di Eni S.p.A. Deliberazioni relative.
Presentazione Bilancio consolidato al 31 dicembre 2013. Relazioni degli
Amministratori, del Collegio Sindacale e della Società di revisione.**

Elenco Favorevoli

SCHEDA	VPC ¹ NOMINATIVO AZIONISTA	DELEGATO	NUMERO DI AZIONI TOTALE
1335	EVANGELICAL LUTHERAN CHURCH IN AMERICA BOARD OF PENSIONS CARDARELLI ANGELO		223.043
1338	EVANGELICAL LUTHERAN CHURCH IN AMERICA BOARD OF PENSIONS CARDARELLI ANGELO		10.000
1339	EVANGELICAL LUTHERAN CHURCH IN AMERICA BOARD OF PENSIONS CARDARELLI ANGELO		89.207
301	EVERGREEN ALTERNATIVE CAPITAL INC. CARDARELLI ANGELO		6.509
115	EVERKEY GLOBAL OFFSHORE MASTER LIMITED LYFORD MANOR CARDARELLI ANGELO		4.284
459	EVIAN A EQUILIBRE CARDARELLI ANGELO		15.076
439	EVOLUTIS CARDARELLI ANGELO		105.245
1522	EXCHANGE INDEMNITY COMPANY OF NEW JERSEY CARDARELLI ANGELO		108.840
2697	EXELON CORPORATION NUCLEAR CARDARELLI ANGELO		1.551
2698	EXELON CORPORATION PENSION MASTER RETIRE CARDARELLI ANGELO		291.776
3922	EXELON CORPORATION PENSION MASTER RETIRE CARDARELLI ANGELO		230.717
3923	Exelon Corporation Employees Benefit Trust for Management Employees CARDARELLI ANGELO		18.967
2681	Exelon Peach Bottom Unit 1 Qual. Fund CARDARELLI ANGELO		3.066
2162	F+C FUND CARDARELLI ANGELO		40.796
1818	F+C INSTITUTIONAL INVESTMENT FUNDS ICVC- INST EUROPEAN FUND CARDARELLI ANGELO		729.006
1817	F+C INVESTMENT FUNDS ICVC- EUROPEAN GROWTH AND INCOME FUND CARDARELLI ANGELO		72.859
2161	F+C PORTFOLIOS FUND CARDARELLI ANGELO		67.906
1356	FAIRFAX COUNTY EMPLOYEES' RETIREMENT SYSTEM CARDARELLI ANGELO		37.400
2937	FALKIRK COUNCIL PENSION FUND CARDARELLI ANGELO		321.000
3426	FAMANDS PENSAM INVEST PSI 10 GLOBALE AKT CARDARELLI ANGELO		49.660
3375	FAMANDSFOREPENSAM INVEST PSI 31 EUROPA A CARDARELLI ANGELO		51.436
3411	FAMANDSFOREPENSAM INVEST PSI 31 EUROPA A CARDARELLI ANGELO		145.810
3755	FAMEM F CARDARELLI ANGELO		700

¹VPC: voto per corrispondenza

ASSEMBLEA ORDINARIA E STRAORDINARIA

8 MAGGIO 2014

Segreteria Societaria - Ufficio Titoli



**Esito della votazione sul punto 1
dell'ordine del giorno (parte ordinaria)**

**Bilancio di esercizio al 31 dicembre 2013 di Eni S.p.A. Deliberazioni relative.
Presentazione Bilancio consolidato al 31 dicembre 2013. Relazioni degli
Amministratori, del Collegio Sindacale e della Società di revisione.**

Elenco Favorevoli

SCHEDA	VPC ¹ NOMINATIVO AZIONISTA	DELEGATO	NUMERO DI AZIONI TOTALE
1636	FAMILY INVESTMENTS CHILD TRUST FUND CARDARELLI ANGELO		64.395
1637	FAMILY INVESTMENTS GLOBAL ICVC FAMILY BALANCED INT FUND CARDARELLI ANGELO		77.705
1360	FARMERS GROUP INC EMPLOYEES' PENSION PLAN CARDARELLI ANGELO		148.510
1357	FARMERS GROUP INC.401K SAVINGS PLAN CARDARELLI ANGELO		152.638
525	FC CARPIMKO CARDARELLI ANGELO		92.981
3765	FCO THELIA CARDARELLI ANGELO		1.200
3830	FCP GROUPE BRIAND CARDARELLI ANGELO		775
3757	FCP 6347 CARDARELLI ANGELO		2.000
544	FCP ABP PERP CARDARELLI ANGELO		37.659
3735	FCP ACTIONS ISR CARDARELLI ANGELO		850.000
3736	FCP AG2R EURO ACTIONES CARDARELLI ANGELO		130.000
3077	FCP AIR FRANCE IFC2 CARDARELLI ANGELO		13.325
487	FCP ALTIBEST CARDARELLI ANGELO		18.287
3079	FCP AMPLI ACTIONS EUROPE CARDARELLI ANGELO		17.800
511	FCP AMUNDI ACTIONS INTERNATIONALES CARDARELLI ANGELO		60
512	FCP AMUNDI ACTIONS INTERNATIONALES CARDARELLI ANGELO		76
500	FCP AMUNDI HORIZON CARDARELLI ANGELO		43
441	FCP AMUNDI PULSATIONS CARDARELLI ANGELO		281.789
3762	FCP ARPEGE ACTIONS CARDARELLI ANGELO		28.000
478	FCP ARRCO LONG TERME C CARDARELLI ANGELO		92.943
484	FCP ARRCO LONG TERME D CARDARELLI ANGELO		162.251
3756	FCP ASSOC GROUPE SAINT SAUVEUR CARDARELLI ANGELO		1.000
598	FCP AUDIENS A4 CARDARELLI ANGELO		17.110

¹VPC: voto per corrispondenza

ASSEMBLEA ORDINARIA E STRAORDINARIA

8 MAGGIO 2014

Segreteria Societaria - Ufficio Titoli



**Esito della votazione sul punto 1
dell'ordine del giorno (parte ordinaria)**

**Bilancio di esercizio al 31 dicembre 2013 di Eni S.p.A. Deliberazioni relative.
Presentazione Bilancio consolidato al 31 dicembre 2013. Relazioni degli
Amministratori, del Collegio Sindacale e della Società di revisione.**

Elenco Favorevoli

SCHEDA	VPC ¹ NOMINATIVO AZIONISTA	DELEGATO	NUMERO DI AZIONI TOTALE
3791	FCP AVENIR ALIZES	CARDARELLI ANGELO	1.018
3100	FCP AXA EURO VALEURS RESPONSABLES	CARDARELLI ANGELO	350.000
573	FCP BERRI ACTIONS	CARDARELLI ANGELO	13.820
496	FCP BFT EUROPE DIVIDENDES	CARDARELLI ANGELO	98.881
3853	FCP BIO MERIEUX AVENIR	CARDARELLI ANGELO	5.000
3069	FCP BNP ACTION EUROPE	CARDARELLI ANGELO	14.863
3068	FCP BNP PARIBAS ACTIONS EUROLAND	CARDARELLI ANGELO	411.320
3080	FCP BNP PARIBAS BEST SELECTION EURO	CARDARELLI ANGELO	194.076
3075	FCP BNP PARIBAS INDICE EURO	CARDARELLI ANGELO	455.857
3076	FCP BNP PBAS EUROPE DIVIDENDE	CARDARELLI ANGELO	246.977
3062	FCP BNPP ACT EURO ALPHA	CARDARELLI ANGELO	1.107.405
570	FCP BOURBON 1	CARDARELLI ANGELO	58.000
564	FCP BOURBON 3	CARDARELLI ANGELO	72.323
3852	FCP BRONGNIART RENDEMENT	CARDARELLI ANGELO	160.000
3060	FCP CALCIUM QUANT	CARDARELLI ANGELO	77.716
3084	FCP CAMGEST VALEURS EURO	CARDARELLI ANGELO	467.762
3057	FCP CAMGESTION DEEP VALUE	CARDARELLI ANGELO	380.308
3090	FCP CAMGESTION RENDACTIS	CARDARELLI ANGELO	120.153
3089	FCP CAMGESTION REUNICA	CARDARELLI ANGELO	65.710
3071	FCP CAPITAL AD EUROPE	CARDARELLI ANGELO	30.389
3851	FCP CAPSUGEL	CARDARELLI ANGELO	3.620
3850	FCP CIC ACTIONS 60	CARDARELLI ANGELO	4.337
3790	FCP CM ACTIONS EURO	CARDARELLI ANGELO	282.811

¹VPC: voto per corrispondenza

ASSEMBLEA ORDINARIA E STRAORDINARIA

8 MAGGIO 2014

Segreteria Societaria - Ufficio Titoli



**Esito della votazione sul punto 1
dell'ordine del giorno (parte ordinaria)**

**Bilancio di esercizio al 31 dicembre 2013 di Eni S.p.A. Deliberazioni relative.
Presentazione Bilancio consolidato al 31 dicembre 2013. Relazioni degli
Amministratori, del Collegio Sindacale e della Società di revisione.**

Elenco Favorevoli

SCHEDA	VPC ¹ NOMINATIVO AZIONISTA	DELEGATO	NUMERO DI AZIONI TOTALE
3792	FCP CM FRANCE ACTIONS	CARDARELLI ANGELO	670.779
542	FCP CNP GGR	CARDARELLI ANGELO	10.742
501	FCP COLOMBES 6	CARDARELLI ANGELO	104.468
489	FCP CPR ACTIVE EUROPE	CARDARELLI ANGELO	40.869
485	FCP CRN SOGE ACTIONS	CARDARELLI ANGELO	48.020
3846	FCP CRYOSTAR FRANCE	CARDARELLI ANGELO	650
571	FCP CURIE INVESTISSEMENTS	CARDARELLI ANGELO	30.000
3771	FCP DAY SOLVAY	CARDARELLI ANGELO	16.500
3845	FCP DEGUSSA DYNAMIQUE	CARDARELLI ANGELO	1.640
3844	FCP DEGUSSA MIXTE	CARDARELLI ANGELO	460
3768	FCP DEPRAT RENDEMENT	CARDARELLI ANGELO	11.000
3088	FCP DIVERS D&O CAMGEST	CARDARELLI ANGELO	97.000
3059	FCP DIVERSIFIE D&O CPR	CARDARELLI ANGELO	76.234
558	FCP EDMOND DE ROTHSCHILD EUROPE FLEXIBLE	CARDARELLI ANGELO	159.171
556	FCP EDMOND DE ROTHSCHILD EUROPE VALUE & YIELD	CARDARELLI ANGELO	1.081.200
557	FCP EDMOND DE ROTHSCHILD SELECTIVE WORLD	CARDARELLI ANGELO	200.000
555	FCP EDMOND DE ROTHSCHILD TRICOLORE RENDEMENT	CARDARELLI ANGELO	2.100.200
3082	FCP EPARGNE EUR DYNAMIQUE	CARDARELLI ANGELO	20.111
567	FCP ERISA DIVERSIFIE 2	CARDARELLI ANGELO	40.261
3787	FCP ES DYNAMIQUE	CARDARELLI ANGELO	100.640
3786	FCP ES GESTION EQUILIBRE	CARDARELLI ANGELO	150.000
3788	FCP ES TEMPERE	CARDARELLI ANGELO	21.000
3842	FCP ESSO DIVERSIFIE	CARDARELLI ANGELO	40.000

¹VPC: voto per corrispondenza

ASSEMBLEA ORDINARIA E STRAORDINARIA

8 MAGGIO 2014

Segreteria Societaria - Ufficio Titoli



**Esito della votazione sul punto 1
dell'ordine del giorno (parte ordinaria)**

**Bilancio di esercizio al 31 dicembre 2013 di Eni S.p.A. Deliberazioni relative.
Presentazione Bilancio consolidato al 31 dicembre 2013. Relazioni degli
Amministratori, del Collegio Sindacale e della Società di revisione.**

Elenco Favorevoli

SCHEDA	VPC ¹ NOMINATIVO AZIONISTA	DELEGATO	NUMERO DI AZIONI TOTALE
3746	FCP EURO ETHIQUE INSTITUTIONS	CARDARELLI ANGELO	300.000
3231	FCP EUROSE	CARDARELLI ANGELO	600.000
574	FCP EXPERT DIVERSIFIE	CARDARELLI ANGELO	35.007
3759	FCP FAMILLE GOETSCHY	CARDARELLI ANGELO	900
483	FCP FDRN AMUNDI	CARDARELLI ANGELO	37.199
430	FCP FEDERAL CONVICTION FRANCE	CARDARELLI ANGELO	282.751
431	FCP FEDERAL EURO DYNAMIQUE	CARDARELLI ANGELO	516.000
432	FCP FEDERAL EURO EQUILIBRE	CARDARELLI ANGELO	18.533
433	FCP FEDERAL EUROPE IR	CARDARELLI ANGELO	939
434	FCP FEDERAL INDICIEL EUROPE	CARDARELLI ANGELO	5.103
429	FCP FEDERAL PLANETE BLEUE	CARDARELLI ANGELO	90.000
3748	FCP FEDERIS ACTION	CARDARELLI ANGELO	130.000
3743	FCP FEDERIS EURO ACTIONS	CARDARELLI ANGELO	130.000
3747	FCP FEDERIS IRC ACTIONS	CARDARELLI ANGELO	150.000
3745	FCP FEDERIS PRO ACTIONS ISR EURO	CARDARELLI ANGELO	55.000
3055	FCP FIMA FRANCE PME FORTIS INVESTMENT MANAGEMENT	CARDARELLI ANGELO	41.966
565	FCP FMS 1	CARDARELLI ANGELO	70.152
3761	FCP FRANCALY	CARDARELLI ANGELO	667
550	FCP FRUCTI EUROPE CYCLIQUES	CARDARELLI ANGELO	5.821
3785	FCP GAILLON 130/30	CARDARELLI ANGELO	13.667
3763	FCP GAILLON NATURAL RESOURCES	CARDARELLI ANGELO	3.000
3773	FCP GAILLON RENDEMENT	CARDARELLI ANGELO	52.421
3783	FCP GAILLON SECTORIEL	CARDARELLI ANGELO	14.613

¹VPC: voto per corrispondenza

ASSEMBLEA ORDINARIA E STRAORDINARIA

8 MAGGIO 2014

Segreteria Societaria - Ufficio Titoli



**Esito della votazione sul punto 1
dell'ordine del giorno (parte ordinaria)**

**Bilancio di esercizio al 31 dicembre 2013 di Eni S.p.A. Deliberazioni relative.
Presentazione Bilancio consolidato al 31 dicembre 2013. Relazioni degli
Amministratori, del Collegio Sindacale e della Società di revisione.**

Elenco Favorevoli

SCHEDA	VPC ¹	NOMINATIVO AZIONISTA	DELEGATO	NUMERO DI AZIONI TOTALE
3087		FCP GERISO	CARDARELLI ANGELO	14.204
3834		FCP GESTION PLACEMENT 1	CARDARELLI ANGELO	992
492		FCP GRD 18	CARDARELLI ANGELO	20.733
3829		FCP GROUPE BROSSETTE	CARDARELLI ANGELO	6.500
3828		FCP GROUPE FORD FRANCE	CARDARELLI ANGELO	9.000
3827		FCP GROUPE ROCHE	CARDARELLI ANGELO	15.200
3826		FCP GUTENBERG	CARDARELLI ANGELO	2.165
560		FCP HAMELIN DIVERSIFIE FLEX II	CARDARELLI ANGELO	22.131
3825		FCP HENKEL DIVERSIFIE N 1	CARDARELLI ANGELO	1.100
491		FCP ICARE	CARDARELLI ANGELO	132
3777		FCP INTERENTREPRISE	CARDARELLI ANGELO	1.000
3798		FCP JET SERVICES 0291	CARDARELLI ANGELO	8.425
3065		FCP KBL RICHELIEU VALEUR	CARDARELLI ANGELO	5.500
585		FCP LBPAM ACTIONS EUROPE	CARDARELLI ANGELO	180.500
584		FCP LBPAM VOIE LACTEE 1	CARDARELLI ANGELO	8.424
587		FCP LBPAM VOIE LACTEE 2	CARDARELLI ANGELO	18.454
495		FCP LCL TRIPLE HORIZON AV(FEV 2011)	CARDARELLI ANGELO	24.813
3061		FCP LITHIUM	CARDARELLI ANGELO	159.061
3822		FCP LUCKY	CARDARELLI ANGELO	920
3078		FCP MAM EUROPA VALUE	CARDARELLI ANGELO	3.730
3821		FCP METSO MINERALS	CARDARELLI ANGELO	4.100
3820		FCP MGE DYNAMIQUE EURO	CARDARELLI ANGELO	4.300
563		FCP NATIO-FONDS PHARMA ACTIONS	CARDARELLI ANGELO	89.851

¹VPC: voto per corrispondenza

ASSEMBLEA ORDINARIA E STRAORDINARIA

8 MAGGIO 2014

Segreteria Societaria - Ufficio Titoli



**Esito della votazione sul punto 1
dell'ordine del giorno (parte ordinaria)**

**Bilancio di esercizio al 31 dicembre 2013 di Eni S.p.A. Deliberazioni relative.
Presentazione Bilancio consolidato al 31 dicembre 2013. Relazioni degli
Amministratori, del Collegio Sindacale e della Società di revisione.**

Elenco Favorevoli

SCHEDA	VPC ¹ NOMINATIVO AZIONISTA	DELEGATO	NUMERO DI AZIONI TOTALE
538	FCP NATIXIS ACTIONS EURO GROWTH CARDARELLI ANGELO		242.221
541	FCP NATIXIS ACTIONS EUROPE DIVIDENDE CARDARELLI ANGELO		230.709
552	FCP NATIXIS ACTIONS EUROPEENNES CARDARELLI ANGELO		176.062
530	FCP NATIXIS IONIS CARDARELLI ANGELO		15.703
3070	FCP NF GALILEE CARDARELLI ANGELO		65.131
3066	FCP PARTAGE ACTIONS CARDARELLI ANGELO		30.000
3818	FCP PATRIMOINE PLACEMENT 2 CARDARELLI ANGELO		700
3817	FCP PATRIMOINE PLACEMENT 3 CARDARELLI ANGELO		2.000
3816	FCP PATRIMOINE PLACEMENT 5 CARDARELLI ANGELO		1.550
562	FCP PHARMA PARFRANCE CARDARELLI ANGELO		288.767
597	FCP POLLUX CARDARELLI ANGELO		3.620
505	FCP PREDICA ISR MONDE CARDARELLI ANGELO		7.790
514	FCP PREDIQUANT A2 CARDARELLI ANGELO		226.943
3758	FCP PYRENEES GLOBAL CARDARELLI ANGELO		6.950
3737	FCP REGARD SEL.ACT EURO. CARDARELLI ANGELO		260.000
3081	FCP REUNICA FORTIS CARDARELLI ANGELO		219.556
3064	FCP RICHELIEU EUROPE CARDARELLI ANGELO		35.000
549	FCP RL PREVOYANCE CARDARELLI ANGELO		69.264
490	FCP RSI EURO P CARDARELLI ANGELO		480.721
546	FCP RSRC DIVERSIFIE CARDARELLI ANGELO		159.020
4046	FCP SAKKARAH 5 CARDARELLI ANGELO		49.850
3095	FCP SAKKARAH 7 CARDARELLI ANGELO		80.060
3764	FCP SCORE 2012 CARDARELLI ANGELO		1.500

¹VPC: voto per corrispondenza

ASSEMBLEA ORDINARIA E STRAORDINARIA

8 MAGGIO 2014

Segreteria Societaria - Ufficio Titoli



**Esito della votazione sul punto 1
dell'ordine del giorno (parte ordinaria)**

**Bilancio di esercizio al 31 dicembre 2013 di Eni S.p.A. Deliberazioni relative.
Presentazione Bilancio consolidato al 31 dicembre 2013. Relazioni degli
Amministratori, del Collegio Sindacale e della Società di revisione.**

Elenco Favorevoli

SCHEDA	VPC ¹	NOMINATIVO AZIONISTA	DELEGATO	NUMERO DI AZIONI TOTALE
3774	FCP SCORE 620	CARDARELLI ANGELO		3.000
3814	FCP SCORE AD BESANCON	CARDARELLI ANGELO		1.800
3813	FCP SCORE AUMEX	CARDARELLI ANGELO		1.700
3812	FCP SCORE BON SECOURS	CARDARELLI ANGELO		1.000
3811	FCP SCORE GALIEN	CARDARELLI ANGELO		4.440
3810	FCP SCORE M O	CARDARELLI ANGELO		1.100
3766	FCP SCORE MARIE JOSEPH	CARDARELLI ANGELO		2.000
3809	FCP SCORE ORMESSON	CARDARELLI ANGELO		2.050
3808	FCP SCORE PILLAUD	CARDARELLI ANGELO		4.410
3805	FCP SCORE SAINT JOSEPH	CARDARELLI ANGELO		1.300
3806	FCP SCORE SAINTE URSULE	CARDARELLI ANGELO		2.298
3772	FCP SCORE SAXE	CARDARELLI ANGELO		7.000
3770	FCP SCORE SIGMA	CARDARELLI ANGELO		3.500
3804	FCP SCORE THANRY	CARDARELLI ANGELO		455
3802	FCP SKF DIVERSIFIE 8434	CARDARELLI ANGELO		2.500
3083	FCP SURVAL 21	CARDARELLI ANGELO		9.084
586	FCP TONI ACTIONS 100	CARDARELLI ANGELO		152.201
3780	FCP TROUVU	CARDARELLI ANGELO		600
588	FCP TUTELAIRE ACTIONS	CARDARELLI ANGELO		14.733
589	FCP TUTELAIRE ACTIONS ETHIQUES	CARDARELLI ANGELO		16.284
3797	FCP UNI 1	CARDARELLI ANGELO		34.000
3796	FCP UNION EUROPE	CARDARELLI ANGELO		150.563
3794	FCP UNION FRANCE	CARDARELLI ANGELO		93.822

¹VPC: voto per corrispondenza

ASSEMBLEA ORDINARIA E STRAORDINARIA

8 MAGGIO 2014

Segreteria Societaria - Ufficio Titoli



**Esito della votazione sul punto 1
dell'ordine del giorno (parte ordinaria)**

**Bilancio di esercizio al 31 dicembre 2013 di Eni S.p.A. Deliberazioni relative.
Presentazione Bilancio consolidato al 31 dicembre 2013. Relazioni degli
Amministratori, del Collegio Sindacale e della Società di revisione.**

Elenco Favorevoli

SCHEDA	VPC ¹ NOMINATIVO AZIONISTA	DELEGATO	NUMERO DI AZIONI TOTALE
3767	FCP UNION LONG SHORT EUROPE	CARDARELLI ANGELO	49.957
590	FCP VIVACCIO ACTIONS	CARDARELLI ANGELO	620.536
3769	FCPE ACCOR DIVERSIFIE	CARDARELLI ANGELO	7.000
3841	FCPE EUROP ASSISTANCE DIVERSIFIE	CARDARELLI ANGELO	1.600
3843	FCPE EUROP ASSISTANCE DIVERSIFIE	CARDARELLI ANGELO	2.416
482	FCPE ADPARGNE	CARDARELLI ANGELO	9.455
498	FCPE AMUNDI PREM PATRIMOINE	CARDARELLI ANGELO	117.074
469	FCPE AMUNDI RESA ACTIONS EUROPE	CARDARELLI ANGELO	115.395
470	FCPE AMUNDI RESA DYNAMIQUE	CARDARELLI ANGELO	210.010
474	FCPE AMUNDI RESA ESG ACTIONS EURO	CARDARELLI ANGELO	506.405
471	FCPE AMUNDI RESA PRUDENT	CARDARELLI ANGELO	52.533
3856	FCPE AREVA ACTIONS	CARDARELLI ANGELO	34.827
3097	FCPE AXA GENERATION EUROPE ACTIONS	CARDARELLI ANGELO	146.950
3782	FCPE BARCLAYS DIVERIFIE ACTIONS	CARDARELLI ANGELO	20.000
3779	FCPE COFACE	CARDARELLI ANGELO	5.000
3861	FCPE CONVERGENCE ACTIONS EUROPE	CARDARELLI ANGELO	9.062
3784	FCPE CONVERGENCE DIVERSIFIE	CARDARELLI ANGELO	90.500
581	FCPE FCP REGULIER AIR LIQUIDE DEVELOPPEMENT	CARDARELLI ANGELO	3.655
3839	FCPE FORMER	CARDARELLI ANGELO	400
3073	FCPE GPE FMC FCE DIV BNP	CARDARELLI ANGELO	3.540
3086	FCPE HORIZON EP. ACTION	CARDARELLI ANGELO	22.000
580	FCPE HUTCHINSON ACTIONS	CARDARELLI ANGELO	11.669
3067	FCPE KONE INVESTISSEMENT	CARDARELLI ANGELO	4.290

¹VPC: voto per corrispondenza

ASSEMBLEA ORDINARIA E STRAORDINARIA

8 MAGGIO 2014

Segreteria Societaria - Ufficio Titoli



**Esito della votazione sul punto 1
dell'ordine del giorno (parte ordinaria)**

**Bilancio di esercizio al 31 dicembre 2013 di Eni S.p.A. Deliberazioni relative.
Presentazione Bilancio consolidato al 31 dicembre 2013. Relazioni degli
Amministratori, del Collegio Sindacale e della Società di revisione.**

Elenco Favorevoli

SCHEDA	VPC ¹ NOMINATIVO AZIONISTA	DELEGATO	NUMERO DI AZIONI TOTALE
3781	FCPE LAGARDERE PUBLICITE AUDIO	CARDARELLI ANGELO	1.600
3074	FCPE LIMACTIF	CARDARELLI ANGELO	3.469
583	FCPE NATIXIS ES ACTIONS EURO	CARDARELLI ANGELO	145.081
3815	FCPE PIPE LINE SUD EUROPEEN	CARDARELLI ANGELO	2.500
578	FCPE SAFRAN DYNAMIQUE	CARDARELLI ANGELO	56.866
494	FCPE TECHNIP DYNAMIQUE	CARDARELLI ANGELO	18.058
3799	FCPE THALES AVIONICS	CARDARELLI ANGELO	5.000
3760	FCT EPTA	CARDARELLI ANGELO	500
3217	FD INTERNATIONAL SHARE FUND 1	CARDARELLI ANGELO	42.483
509	FDC A2	CARDARELLI ANGELO	20.480
2001	FEDERATED CITY EMPLOYEES RETIREMENT SYSTEM	CARDARELLI ANGELO	33.503
313	FEDERATED INTERNATIONAL STRATEGIC V ALUE DIVIDEND FUND	CARDARELLI ANGELO	888.600
1820	FEDEX CORPORATION EMPLOYEES PENSION TRUST	CARDARELLI ANGELO	8.509
426	FG ACTIONS	CARDARELLI ANGELO	6.800
85	FIDANTE PARTNERS LIMITED AS RE FOR RIVER AND MERCANTILE GLOBAL EQUITY FUND	CARDARELLI ANGELO	10.755
2979	FIDELITY ADV FIDELITY ADV LARGE CAP FUND	CARDARELLI ANGELO	27.500
3581	FIDELITY ADVISOR GROWTH INCOME FUND	CARDARELLI ANGELO	22.900
3481	FIDELITY CHARLES STREET TRUST ASSET MANAGER 85	CARDARELLI ANGELO	173.300
1361	FIDELITY COMMONWEALTH TRUST II FID INTERNAT ENCHANGED INDEX FUND	CARDARELLI ANGELO	6.728
1365	FIDELITY CONCORD STREET TRUST: SPARTAN INTERNATIONAL INDEX FD	CARDARELLI ANGELO	2.506.122
1631	FIDELITY DESTINY PTF: FIDELITY ADVISOR CAPITAL DEVELOPMENT F	CARDARELLI ANGELO	116.300
3001	FIDELITY FUNDS SICAV	CARDARELLI ANGELO	2.435.237
3003	FIDELITY FUNDS SICAV	CARDARELLI ANGELO	335.135

¹VPC: voto per corrispondenza

ASSEMBLEA ORDINARIA E STRAORDINARIA

8 MAGGIO 2014

Segreteria Societaria - Ufficio Titoli



**Esito della votazione sul punto 1
dell'ordine del giorno (parte ordinaria)**

**Bilancio di esercizio al 31 dicembre 2013 di Eni S.p.A. Deliberazioni relative.
Presentazione Bilancio consolidato al 31 dicembre 2013. Relazioni degli
Amministratori, del Collegio Sindacale e della Società di revisione.**

Elenco Favorevoli

SCHEDA	VPC ¹ NOMINATIVO AZIONISTA	DELEGATO	NUMERO DI AZIONI TOTALE
3041	FIDELITY GROUP TRUST FOR EMPLOYEE BENEFIT CARDARELLI ANGELO		501.600
3648	FIDELITY INVESTMENT FUNDS - FIDELIT CARDARELLI ANGELO		7.435
3417	FIDELITY INVESTMENT FUNDS - FIDELITY MONEYBUILDER WORLD INDEX FUND CARDARELLI ANGELO		6.540
1632	FIDELITY INVESTMENT TRUST: FIDELITY GLOBAL COMMODITY STOCK F CARDARELLI ANGELO		8.427
3629	FIDELITY INVESTMENTS MONEY MANAGEMENT INC CARDARELLI ANGELO		738
3644	FIDELITY INVESTMENTS MONEY MANAGEMENT INC CARDARELLI ANGELO		270
2978	FIDELITY LARGE CAP STOCK FUND CARDARELLI ANGELO		89.500
3035	FIDELITY LOW PRICE STOCK FUND CARDARELLI ANGELO		20.000.000
1813	FIDELITY NORTHSTAR FUND CARDARELLI ANGELO		3.450.000
3038	FIDELITY SERIES INTRINSIC OPPORTUNITIES CARDARELLI ANGELO		4.500.000
3031	FIDELITY SPARTAN GLOBAL EX US INDEX FUND CARDARELLI ANGELO		73.863
11	FIDEURAM ASSET MANAGEMENT (IRELAND) FIDEURAM FUND EQUITY ITALY CARDARELLI ANGELO		350.000
12	FIDEURAM ASSET MANAGEMENT (IRELAND) FONDITALIA EQUITY ITALY CARDARELLI ANGELO		1.800.000
143	FIDEURAM INVESTIMENTI SGR S.P.A. - FIDEURAM ITALIA CARDARELLI ANGELO		80.000
3908	FIDUCIARY TRUST COMPANY INTERNATIONAL AS CARDARELLI ANGELO		1.667
3664	FIDUCIE GLOBALE DES REGIMES DE RETRAITE CARDARELLI ANGELO		157.860
3191	FIM LUXEMBOURG CARDARELLI ANGELO		7.831
2905	FIRE AND POLICE PENSION FUND SAN ANTONIO CARDARELLI ANGELO		67.400
1512	FIREFIGHTERS RETIREMENT SYSTEM CARDARELLI ANGELO		6.500
2790	FIREMANS ANNUITY AND BENEFITS FUND O CARDARELLI ANGELO		77.000
3299	FIRST CLEARING LLC CARDARELLI ANGELO		14.499
1989	FIRST EAGLE GLOBAL INCOME BUILDER FUND CARDARELLI ANGELO		285.598
675	FIRST INITIATIVES INSURANCE, LTD CARDARELLI ANGELO		11.950

¹VPC: voto per corrispondenza

ASSEMBLEA ORDINARIA E STRAORDINARIA

8 MAGGIO 2014

Segreteria Societaria - Ufficio Titoli



**Esito della votazione sul punto 1
dell'ordine del giorno (parte ordinaria)**

**Bilancio di esercizio al 31 dicembre 2013 di Eni S.p.A. Deliberazioni relative.
Presentazione Bilancio consolidato al 31 dicembre 2013. Relazioni degli
Amministratori, del Collegio Sindacale e della Società di revisione.**

Elenco Favorevoli

SCHEDA	VPC ¹ NOMINATIVO AZIONISTA	DELEGATO	NUMERO DI AZIONI TOTALE
3028	FIRST TRUST DEVELOPED MARKETS EX-US ALPH CARDARELLI ANGELO		9.380
3027	FIRST TRUST EUROPE ALPHADDEX FUND CARDARELLI ANGELO		204.900
2966	FJORDE AP-FONDEN CARDARELLI ANGELO		205.132
4112	FLEXIBLE PORTFOLIO CARDARELLI ANGELO		30.000
3637	FLEXSHARES INTERNATIONAL QUALITY DIVIDEND DEFENSIVE INDEX FUND CARDARELLI ANGELO		21.096
3638	FLEXSHARES INTERNATIONAL QUALITY DIVIDEND DYNAMIC INDEX FUND CARDARELLI ANGELO		10.740
3639	FLEXSHARES INTERNATIONAL QUALITY DIVIDEND INDEX FUND CARDARELLI ANGELO		103.414
3623	FLEXSHARES MORNINGSTAR DEVELOPED MARKETS EX-US FACTOR TILT INDEX FUND CARDARELLI ANGELO		72.437
3875	FLEXSHARES MORNINGSTAR DEVELOPED MARKETS EX-US FACTOR TILT INDEX FUND CARDARELLI ANGELO		1.609
3617	FLEXSHARES MORNINGSTAR GLOBAL CARDARELLI ANGELO		1.165.368
1487	FLORIDA GLOBAL EQUITY FUND LLC CARDARELLI ANGELO		15.858
1816	FLORIDA POWER CORPORATION NUCLEAR DECOMMISSIONING TRUST CARDARELLI ANGELO		20.161
1370	FLORIDA RETIREMENT SYSTEM . CARDARELLI ANGELO		40.248
1371	FLORIDA RETIREMENT SYSTEM . CARDARELLI ANGELO		1.815.604
1372	FLORIDA RETIREMENT SYSTEM . CARDARELLI ANGELO		1.100.963
1375	FLORIDA RETIREMENT SYSTEM . CARDARELLI ANGELO		780.856
1985	FLOURISH INVESTMENT CORPORATION CARDARELLI ANGELO		973.705
1986	FLOURISH INVESTMENT CORPORATION CARDARELLI ANGELO		834.252
1987	FLOURISH INVESTMENT CORPORATION CARDARELLI ANGELO		64.251
1991	FLOURISH INVESTMENT CORPORATION CARDARELLI ANGELO		221.531
1992	FLOURISH INVESTMENT CORPORATION CARDARELLI ANGELO		573.395
1997	FLOURISH INVESTMENT CORPORATION CARDARELLI ANGELO		485.422
1998	FLOURISH INVESTMENT CORPORATION CARDARELLI ANGELO		682.318

¹VPC: voto per corrispondenza

ASSEMBLEA ORDINARIA E STRAORDINARIA

8 MAGGIO 2014

Segreteria Societaria - Ufficio Titoli



**Esito della votazione sul punto 1
dell'ordine del giorno (parte ordinaria)**

**Bilancio di esercizio al 31 dicembre 2013 di Eni S.p.A. Deliberazioni relative.
Presentazione Bilancio consolidato al 31 dicembre 2013. Relazioni degli
Amministratori, del Collegio Sindacale e della Società di revisione.**

Elenco Favorevoli

SCHEDA	VPC ¹ NOMINATIVO AZIONISTA	DELEGATO	NUMERO DI AZIONI TOTALE
397	FONDACO ROMA EURO BALANCED CORE CARDARELLI ANGELO		20.434
398	FONDACO ROMA GLOBAL EQUITY SATELLITE II CARDARELLI ANGELO		26.295
3660	FONDATION J.A. BOMBARDIER CARDARELLI ANGELO		8.613
2289	FONDATION LUCIE ET ANDRE CHAGNON CARDARELLI ANGELO		34.200
991	FONDO PENSIONI PER IL PERSONALE CARIPLO CARDARELLI ANGELO		23.922
992	FONDO PENSIONI PER IL PERSONALE CARIPLO CARDARELLI ANGELO		51.249
3658	FONDS COMMUN POUR LES REGIMES DE RETRAITE DE L'UNIVERSITE LAVAL MAISON OMERS GINGR CARDARELLI ANGELO		42.068
1794	FONDS DE PLACEMENT DOMTAR INC. ACTIONS INTERNATIONALES CARDARELLI ANGELO		152.200
3659	FONDS DE SOLIDARITE DES TRAVAILLEURS DU QUEBEC CARDARELLI ANGELO		20
1796	FONDS DGIA ACTIONS MONDIALES GRANDE CAPITALISATION CARDARELLI ANGELO		821
1795	FONDS PRIVE GPD ACTIONS EAEO CARDARELLI ANGELO		10.000
3107	FONDS RESERVE RETRAITES CARDARELLI ANGELO		115.396
3108	FONDS RESERVE RETRAITES CARDARELLI ANGELO		18.963
2818	FOOD AND AGRICULTURE ORGANISATION UN CARDARELLI ANGELO		40.081
2880	FORD MOTOR COMPANY DEFINED BENEFIT CARDARELLI ANGELO		43.192
2881	FORD MOTOR COMPANY DEFINED BENEFIT CARDARELLI ANGELO		52.528
3982	FOREIGN AND COLONIAL INVESTMENT TRUST PL CARDARELLI ANGELO		118.345
1675	FP OMNIS PTF. INV. ICVC-FP OMNIS DEV. MKTS (EX-UK EX-US) EQ.FD CARDARELLI ANGELO		30.800
1674	FP VERBATIM FUNDS - FP VERBATIM PORTFOLIO 5 INCOME FUND CARDARELLI ANGELO		12.819
3789	FRANCE ACTION 250 CARDARELLI ANGELO		26.292
1815	FRANCISCAN ALLIANCE, INC. CARDARELLI ANGELO		91.494
53	FRANKLIN TEMPLETON CARDARELLI ANGELO		56.527
3974	FRANKLIN TEMPLETON FOREIGN SECURITIES FU CARDARELLI ANGELO		401.459

¹VPC: voto per corrispondenza

ASSEMBLEA ORDINARIA E STRAORDINARIA

8 MAGGIO 2014

Segreteria Societaria - Ufficio Titoli



**Esito della votazione sul punto 1
dell'ordine del giorno (parte ordinaria)**

**Bilancio di esercizio al 31 dicembre 2013 di Eni S.p.A. Deliberazioni relative.
Presentazione Bilancio consolidato al 31 dicembre 2013. Relazioni degli
Amministratori, del Collegio Sindacale e della Società di revisione.**

Elenco Favorevoli

SCHEDA	VPC ¹ NOMINATIVO AZIONISTA	DELEGATO	NUMERO DI AZIONI TOTALE
3963	FRANKLIN TEMPLETON GROWTH SECURITIES FUN CARDARELLI ANGELO		375.300
318	FRANKLIN TEMPLETON INTERNATIONAL TRUST-F.T. GLOBAL ALLOCATION FD CARDARELLI ANGELO		3.166
3949	FRANKLIN TEMPLETON INVESTMENT FUNDS CARDARELLI ANGELO		8.226
3950	FRANKLIN TEMPLETON INVESTMENT FUNDS CARDARELLI ANGELO		11.677
3951	FRANKLIN TEMPLETON INVESTMENT FUNDS CARDARELLI ANGELO		259.764
3952	FRANKLIN TEMPLETON INVESTMENT FUNDS CARDARELLI ANGELO		4.183
3953	FRANKLIN TEMPLETON INVESTMENT FUNDS CARDARELLI ANGELO		63.686
3981	FRANKLIN TEMPLETON INVESTMENT FUNDS CARDARELLI ANGELO		492.447
3987	FRANKLIN TEMPLETON INVESTMENT FUNDS CARDARELLI ANGELO		970.072
3988	FRANKLIN TEMPLETON INVESTMENT FUNDS CARDARELLI ANGELO		260.570
3989	FRANKLIN TEMPLETON INVESTMENT FUNDS CARDARELLI ANGELO		567.700
3990	FRANKLIN TEMPLETON INVESTMENT FUNDS CARDARELLI ANGELO		506.632
3991	FRANKLIN TEMPLETON INVESTMENT FUNDS CARDARELLI ANGELO		407.535
3992	FRANKLIN TEMPLETON INVESTMENT FUNDS CARDARELLI ANGELO		348.296
3993	FRANKLIN TEMPLETON INVESTMENT FUNDS CARDARELLI ANGELO		24.976
3994	FRANKLIN TEMPLETON INVESTMENT FUNDS CARDARELLI ANGELO		2.701.180
3995	FRANKLIN TEMPLETON INVESTMENT FUNDS CARDARELLI ANGELO		42.326
3975	FRANKLIN TEMPLETON VARIAB. INSURANCE CARDARELLI ANGELO		1.159.640
3838	FREESCALE DIVERSIFIE CARDARELLI ANGELO		17.510
3837	FREESCALE DYNAMIQUE CARDARELLI ANGELO		4.250
2789	FRESNO COUNTY EMPLOYEES RETIREMENT ASSOC CARDARELLI ANGELO		96.907
3938	FRIENDS FIRST LIFE ASSURANCE CO LTD CARDARELLI ANGELO		9.678
3939	FRIENDS FIRST MANAGED PENSION FUNDS LT CARDARELLI ANGELO		112.649

¹VPC: voto per corrispondenza

ASSEMBLEA ORDINARIA E STRAORDINARIA

8 MAGGIO 2014

Segreteria Societaria - Ufficio Titoli



**Esito della votazione sul punto 1
dell'ordine del giorno (parte ordinaria)**

**Bilancio di esercizio al 31 dicembre 2013 di Eni S.p.A. Deliberazioni relative.
Presentazione Bilancio consolidato al 31 dicembre 2013. Relazioni degli
Amministratori, del Collegio Sindacale e della Società di revisione.**

Elenco Favorevoli

SCHEDA	VPC ¹ NOMINATIVO AZIONISTA	DELEGATO	NUMERO DI AZIONI TOTALE
46	FRIENDS LIFE WL LIMITED	CARDARELLI ANGELO	29.470
76	FRIENDS PROVIDENT LIFE AND PENSIONS EXCHANGE HOUSE	CARDARELLI ANGELO	98.315
3640	FRONTIER COMMUNICATIONS PENSION PLAN	CARDARELLI ANGELO	40.942
1376	FRONTIERS INTERNATIONAL EQUITYPOOL	CARDARELLI ANGELO	16.175
3109	FRR	CARDARELLI ANGELO	79.333
3110	FRR	CARDARELLI ANGELO	1.209.511
3347	FSS TRUSTEE CORPORATION	CARDARELLI ANGELO	321.473
281	FT DOW JONES GLOBAL SELECT DIVIDEND INDEXFUND	CARDARELLI ANGELO	216.744
3474	FUNDACAO CALOUSTE GULBENKIAN	CARDARELLI ANGELO	69.564
3179	FUNDQUEST MULTIMANAGER FUNDS PLC	CARDARELLI ANGELO	213.777
3216	FUTURE DIRECTIONS CORE INT SHARE FUND 2	CARDARELLI ANGELO	52.280
2859	Fidelity Advisor Series VIII: Fidelity Advisor Overseas Fund	CARDARELLI ANGELO	60.700
2860	Fidelity Hastings Street Trust: Fidelity	CARDARELLI ANGELO	52.900
2861	Fidelity Hastings Street Trust: Fidelity	CARDARELLI ANGELO	357.600
2858	Fidelity SALEM STREET TRUST	CARDARELLI ANGELO	297.330
2862	Fidelity Securities Fund : Fidelity Growth & Income Portfolio	CARDARELLI ANGELO	293.900
2686	Florida College Savings Program	CARDARELLI ANGELO	2.431
2788	Florida Prepaid College Board	CARDARELLI ANGELO	13.312
2922	Ford Motor Company of Canada	CARDARELLI ANGELO	15.956
3720	Forest Industry Pension Plan	CARDARELLI ANGELO	67.770
4000	Friends Life and Pension Limited	CARDARELLI ANGELO	683.386
2791	Fundo de Pensoes	CARDARELLI ANGELO	99.257
3176	GA FUND B	CARDARELLI ANGELO	108.168

¹VPC: voto per corrispondenza

ASSEMBLEA ORDINARIA E STRAORDINARIA

8 MAGGIO 2014

Segreteria Societaria - Ufficio Titoli



**Esito della votazione sul punto 1
dell'ordine del giorno (parte ordinaria)**

**Bilancio di esercizio al 31 dicembre 2013 di Eni S.p.A. Deliberazioni relative.
Presentazione Bilancio consolidato al 31 dicembre 2013. Relazioni degli
Amministratori, del Collegio Sindacale e della Società di revisione.**

Elenco Favorevoli

SCHEDA	VPC ¹	NOMINATIVO AZIONISTA	DELEGATO	NUMERO DI AZIONI TOTALE
3177		GA FUND B	CARDARELLI ANGELO	277.153
3178		GA FUND B	CARDARELLI ANGELO	410.181
1829		GABELLI EQUITY INCOME FUND	CARDARELLI ANGELO	29.000
3292		GAM STAR FUND PLC	CARDARELLI ANGELO	25.000
3370		GAMMA EMIRATES INVESTMENT L.L.C. EM	CARDARELLI ANGELO	6.821
3427		GARTMORE NVIT INTERNATIONAL EQUITY FUND	CARDARELLI ANGELO	62.157
1843		GATEWAY INTERNATIONAL FUND	CARDARELLI ANGELO	4.604
2397		GE INVESTMENTS FUNDS, INC. - TOTAL RETURN FUND	CARDARELLI ANGELO	100.222
1769		GENERAL CONFERENCE CORPORATION OF SEVENTH DAY ADVENTISTS	CARDARELLI ANGELO	10.760
2255		GENERAL CONFERENCE CORPORATION OF SEVENTH DAY ADVENTISTS	CARDARELLI ANGELO	72.778
1737		GENERAL MOTORS HOURLY-RATE EMPLOYEES PENSION TRUST	CARDARELLI ANGELO	105.203
1741		GENERAL MOTORS HOURLY-RATE EMPLOYEES PENSION TRUST	CARDARELLI ANGELO	3.797
2722		GENERAL PENSION AND SOCIAL SECURITY	CARDARELLI ANGELO	57.223
3926		GENERAL PENSION AND SOCIAL SECURITY	CARDARELLI ANGELO	74.381
1606		GEROGES R. HAIRK PARAMETRIC PORTFOLIO ASSOCIATES	CARDARELLI ANGELO	9.347
1973		GEUT PAN EUROPEAN EQUITY INDEX FUND	CARDARELLI ANGELO	159.972
117		GFS MAP TRUST-GFS MAP TRUST CHILTON EUROPE	CARDARELLI ANGELO	47.281
109		GGT MULTY-STRATEGY MASTER FUND (CAYMAN) LP-PTNR LS MODA CO GUGGENHEIM GLOBAL TRA	CARDARELLI ANGELO	12.499
2132		GLOBAL ADVANTAGE FUNDS - MAJOR MARKETS TEILFONDS	CARDARELLI ANGELO	194.324
2213		GLOBAL ALPHA TILTS FUND B	CARDARELLI ANGELO	1.183
2212		GLOBAL DIVIDEND INCOME FUND B	CARDARELLI ANGELO	49.099
1501		GLOBAL EQUITY FUND (SETANTA)	CARDARELLI ANGELO	8.752
2215		GLOBAL EX US ALPHA TILTS FUND B	CARDARELLI ANGELO	7.410

¹VPC: voto per corrispondenza

ASSEMBLEA ORDINARIA E STRAORDINARIA

8 MAGGIO 2014

Segreteria Societaria - Ufficio Titoli



**Esito della votazione sul punto 1
dell'ordine del giorno (parte ordinaria)**

**Bilancio di esercizio al 31 dicembre 2013 di Eni S.p.A. Deliberazioni relative.
Presentazione Bilancio consolidato al 31 dicembre 2013. Relazioni degli
Amministratori, del Collegio Sindacale e della Società di revisione.**

Elenco Favorevoli

SCHEDA	VPC ¹ NOMINATIVO AZIONISTA	DELEGATO	NUMERO DI AZIONI TOTALE
1738	GMAM INVESTMENT FUNDS TRUST	CARDARELLI ANGELO	261.795
1739	GMAM INVESTMENT FUNDS TRUST	CARDARELLI ANGELO	342.271
1740	GMAM INVESTMENT FUNDS TRUST	CARDARELLI ANGELO	123.209
1857	GMO AGGRESSIVE LONG/SHORT MASTER PORTFOLIO	CARDARELLI ANGELO	112.906
2982	GMO Alpha Only Fund	CARDARELLI ANGELO	1.096.416
2990	GMO DEVELOPED WORLD STOCK FUND	CARDARELLI ANGELO	224.546
2981	GMO ERISA POOL	CARDARELLI ANGELO	1.504.496
2984	GMO FOREIGN FUND	CARDARELLI ANGELO	351.766
3023	GMO FUNDS PLC	CARDARELLI ANGELO	136.627
3026	GMO FUNDS PLC	CARDARELLI ANGELO	292.146
1968	GMO GLOBAL EQUITY TRUST	CARDARELLI ANGELO	162.085
1858	GMO IMPLEMENTATION FUND	CARDARELLI ANGELO	2.809.404
2983	GMO INTERNATIONAL EQUITY FUND	CARDARELLI ANGELO	13.232.320
2991	GMO INTERNATIONAL LARGE/MID CAP EQUITY F	CARDARELLI ANGELO	2.068.771
3024	GMO REAL RET ASS ALL FUND LP	CARDARELLI ANGELO	104.683
3034	GMO RESOURCES FUND	CARDARELLI ANGELO	349.431
1856	GMO TAX-MANAGED GLOBAL BALANCED PORTFOLIO	CARDARELLI ANGELO	57.236
2980	GMO TAX-MANAGED INTERNATIONAL EQUITIES F	CARDARELLI ANGELO	387.173
3033	GMO WORLD EQUITY ALLOCATION INVESTMENT FU	CARDARELLI ANGELO	403.867
2142	GOLDMAN SACHS FUNDS	CARDARELLI ANGELO	1.274
2143	GOLDMAN SACHS FUNDS	CARDARELLI ANGELO	9.108
279	GOLDMAN SACHS GMS ERISA GROUP TRUST	CARDARELLI ANGELO	43.300
3602	GOLDMAN SACHS TRUST - GOLDMAN SACHS INTE	CARDARELLI ANGELO	170.492

¹VPC: voto per corrispondenza

ASSEMBLEA ORDINARIA E STRAORDINARIA

8 MAGGIO 2014

Segreteria Societaria - Ufficio Titoli



**Esito della votazione sul punto 1
dell'ordine del giorno (parte ordinaria)**

**Bilancio di esercizio al 31 dicembre 2013 di Eni S.p.A. Deliberazioni relative.
Presentazione Bilancio consolidato al 31 dicembre 2013. Relazioni degli
Amministratori, del Collegio Sindacale e della Società di revisione.**

Elenco Favorevoli

SCHEDA	VPC ¹ NOMINATIVO AZIONISTA	DELEGATO	NUMERO DI AZIONI TOTALE
1990	GOV OF HM THE SULTAN AND YANG DI-PERTUAN OF BRUNEI DARUSSALAM CARDARELLI ANGELO		149.798
245	GOVERNMENT EMPLOYEES SUPERANNUATION BOARD CARDARELLI ANGELO		624.289
250	GOVERNMENT EMPLOYEES SUPERANNUATION_ BOARD CARDARELLI ANGELO		170.203
3869	GOVERNMENT OF NORWAY CARDARELLI ANGELO		56.051.441
3303	GOVERNMENT PENSION FUND CARDARELLI ANGELO		4.729
3304	GOVERNMENT PENSION FUND CARDARELLI ANGELO		137.119
3350	GOVERNMENT SUPERANNUATION FUND CARDARELLI ANGELO		111.550
3833	GP 1 VITALITE FCPE CARDARELLI ANGELO		10.000
3832	GP 2 CROISSANCE FCPE CARDARELLI ANGELO		10.000
3831	GP 3 MATURITE FCPE CARDARELLI ANGELO		2.000
1379	GRAND LODGE OF FREE AND ACCEPTED MASONS OF CALIFORNIA CARDARELLI ANGELO		51.920
522	GRD 10 - CREDIT AGRICOLE ASSET MANAGEMENT CARDARELLI ANGELO		126.310
516	GRD 18 ACTIONS CARDARELLI ANGELO		200.000
452	GRD ACTIONS ZONE EURO CARDARELLI ANGELO		44.542
507	GRD20 CARDARELLI ANGELO		114.500
508	GRD20 CARDARELLI ANGELO		53.500
3512	GREATER MANCHESTER PENSION FUND CARDARELLI ANGELO		1.202.138
280	GS TACS MARKET CONTINUOUS (INTL) LLC CARDARELLI ANGELO		232.693
2917	GUIDE STONE FUNDS - INTERNATIONAL EQUITY CARDARELLI ANGELO		110.951
2921	GUIDE STONE FUNDS - INTERNATIONAL EQUITY CARDARELLI ANGELO		266.489
4014	GUILFORD GLAZER TRUST OF 1984 CARDARELLI ANGELO		15.875
2925	Gard Common Contractual Fund CARDARELLI ANGELO		26.282
2831	Griffin Family Trust CARDARELLI ANGELO		33.500

¹VPC: voto per corrispondenza

ASSEMBLEA ORDINARIA E STRAORDINARIA

8 MAGGIO 2014

Segreteria Societaria - Ufficio Titoli



**Esito della votazione sul punto 1
dell'ordine del giorno (parte ordinaria)**

**Bilancio di esercizio al 31 dicembre 2013 di Eni S.p.A. Deliberazioni relative.
Presentazione Bilancio consolidato al 31 dicembre 2013. Relazioni degli
Amministratori, del Collegio Sindacale e della Società di revisione.**

Elenco Favorevoli

SCHEDA	VPC ¹	NOMINATIVO AZIONISTA	DELEGATO	NUMERO DI AZIONI TOTALE
3345		H.E.S.T. AUSTRALIA LIMITED	CARDARELLI ANGELO	91.382
3722		HALIFAX REGIONAL MUNICIPAL MASTER TRUST	CARDARELLI ANGELO	2.855
3723		HALIFAX REGIONAL MUNICIPAL MASTER TRUST	CARDARELLI ANGELO	12.176
3509		HAMPSHIRE COUNTY COUNCIL PENSION FUND	CARDARELLI ANGELO	1.006.659
89		HAR DIVE INC PI-AGFII MHIM	CARDARELLI ANGELO	4.000
55		HARMONY OVERSEAS EQUITY POOL (ABERDEEN)	CARDARELLI ANGELO	12.100
59		HARMONY OVERSEAS EQUITY POOL (BARROW HANLEY)	CARDARELLI ANGELO	20.481
2725		HARRIS CORPORATION MASTER TRUS	CARDARELLI ANGELO	27.447
1728		HARRIS UNIT 1 QUALIFIED NUCLEAR DECOMMISSIONING FUND	CARDARELLI ANGELO	7.555
2759		HARRY & JEANETTE WEINBERG FOUNDATION	CARDARELLI ANGELO	14.869
2583		HARTFORD INTERNATIONAL GLOBAL EQUITY INDEX FUND 2528	CARDARELLI ANGELO	127.626
2099		HARTFORD LIFE INSURANCE COMPANY	CARDARELLI ANGELO	15.719
3624		HARTFORD LIFE INSURANCE COMPANY	CARDARELLI ANGELO	67.608
1764		HBOS INTERNATIONAL INV FUNDS ICVC- EUROPEAN FUND	CARDARELLI ANGELO	388.126
1765		HBOS INTERNATIONAL INV FUNDS ICVC- INTERNATIONAL GROWTH FUND	CARDARELLI ANGELO	678.030
1623		HC CAPITAL TRUST THE COMMODITY RETURNS STRATEGY PORTFOLIO	CARDARELLI ANGELO	170.681
1622		HC CAPITAL TRUST- THE INSTITUTIONAL INTERNATIONAL EQUITY PTF	CARDARELLI ANGELO	845.193
1624		HC CAPITAL TRUST- THE INSTITUTIONAL INTERNATIONAL EQUITY PTF	CARDARELLI ANGELO	198.205
345		HCC INSURANCE HOLDINGS, INC	CARDARELLI ANGELO	14.621
3840		HEINEKEN ENTREPRISE DIVERSIFIE	CARDARELLI ANGELO	3.400
665		HEINZ MANAGEMENT PENSION PLAN	CARDARELLI ANGELO	16.501
1784		HENDERSON DIVIDEND + INCOME BUILDER FUND	CARDARELLI ANGELO	13.642
3696		HENDERSON EUROPEAN FOCUS TRUST PLC	CARDARELLI ANGELO	109.240

¹VPC: voto per corrispondenza

ASSEMBLEA ORDINARIA E STRAORDINARIA

8 MAGGIO 2014

Segreteria Societaria - Ufficio Titoli



**Esito della votazione sul punto 1
dell'ordine del giorno (parte ordinaria)**

**Bilancio di esercizio al 31 dicembre 2013 di Eni S.p.A. Deliberazioni relative.
Presentazione Bilancio consolidato al 31 dicembre 2013. Relazioni degli
Amministratori, del Collegio Sindacale e della Società di revisione.**

Elenco Favorevoli

SCHEDA	VPC ¹	NOMINATIVO AZIONISTA	DELEGATO	NUMERO DI AZIONI TOTALE
3202		HENDERSON GARTMORE FUND	CARDARELLI ANGELO	59.527
3203		HENDERSON GARTMORE FUND	CARDARELLI ANGELO	524.951
1785		HENDERSON GLOBAL EQUITY INCOME FUND	CARDARELLI ANGELO	1.801.611
3102		HENDERSON GLOBAL INVESTORS	CARDARELLI ANGELO	1.077
3103		HENDERSON GLOBAL INVESTORS	CARDARELLI ANGELO	308
3104		HENDERSON GLOBAL INVESTORS	CARDARELLI ANGELO	176
3105		HENDERSON GLOBAL INVESTORS	CARDARELLI ANGELO	246
3111		HENDERSON GLOBAL INVESTORS	CARDARELLI ANGELO	139.211
3112		HENDERSON GLOBAL INVESTORS	CARDARELLI ANGELO	12.757
3113		HENDERSON GLOBAL INVESTORS	CARDARELLI ANGELO	534.353
4057		HENDERSON GLOBAL INVESTORS	CARDARELLI ANGELO	537
4058		HENDERSON GLOBAL INVESTORS	CARDARELLI ANGELO	123
3189		HENDERSON HORIZON FUND SICAV	CARDARELLI ANGELO	1.198.342
3697		HENDERSON INTERNATIONAL INCOME TRUST PLC	CARDARELLI ANGELO	125.466
3092		HENDERSON INVESTMENT FUND OEIC	CARDARELLI ANGELO	887.618
3093		HENDERSON STRATEGIC INVESTMENT FUNDS	CARDARELLI ANGELO	298.111
1390		HEWLETT-PACKARD COMPANY MASTERTRUST	CARDARELLI ANGELO	93.668
105		HIGHMARK LIMITED - HIGHMARK US EQUITIES	CARDARELLI ANGELO	268
1621		HIRTLE CALLAGHAN TRUST INTERNATIONAL EQUITY PORTFOLIO	CARDARELLI ANGELO	460.522
664		HJ HEINZ PENSION TRUST LIMITED.	CARDARELLI ANGELO	72.204
2796		HK SAR GOVERNMENT EXCHANGE F	CARDARELLI ANGELO	1.589.254
1862		HOMESTEAD INTERNATIONAL VALUE FUND	CARDARELLI ANGELO	185.684
2776		HONEYWELL INT INC MASTER RETIR TRUST	CARDARELLI ANGELO	312.978

¹VPC: voto per corrispondenza

ASSEMBLEA ORDINARIA E STRAORDINARIA

8 MAGGIO 2014

Segreteria Societaria - Ufficio Titoli



**Esito della votazione sul punto 1
dell'ordine del giorno (parte ordinaria)**

**Bilancio di esercizio al 31 dicembre 2013 di Eni S.p.A. Deliberazioni relative.
Presentazione Bilancio consolidato al 31 dicembre 2013. Relazioni degli
Amministratori, del Collegio Sindacale e della Società di revisione.**

Elenco Favorevoli

SCHEDA	VPC ¹ NOMINATIVO AZIONISTA	DELEGATO	NUMERO DI AZIONI TOTALE
2797	HONG KONG SAR GOVERN.EXCHANGE F. CARDARELLI ANGELO		381.796
2006	HONGKONG ELECTRIC DEFINED CONTRIBUTION SCHEME CARDARELLI ANGELO		25.215
2798	HOSPITAL AUTHORITY PROVIDENT FUND S. CARDARELLI ANGELO		227.930
3211	HOOR GLASS INTERNAT SHARES SECTOR TRUST CARDARELLI ANGELO		69.122
3212	HOOR GLASS INTERNAT SHARES SECTOR TRUST CARDARELLI ANGELO		80.428
3213	HOOR-GLASS INDEXED INT SHARES SEC TRUST CARDARELLI ANGELO		36.219
344	HOUSTON CASUALTY COMPANY CARDARELLI ANGELO		81.349
997	HOUSTON CASUALTY COMPANY CARDARELLI ANGELO		26.111
1386	HOUSTON FIREFIGHTERS' RELIEF & RETIREMENT FUND CARDARELLI ANGELO		215.225
634	HRK INVESTMENTS LLP CARDARELLI ANGELO		16.318
2708	HRW Testamentary Trust No 1 CARDARELLI ANGELO		19.737
2701	HRW Testamentary Trust No 2 CARDARELLI ANGELO		3.803
2709	HRW Testamentary Trust No 3 CARDARELLI ANGELO		6.517
2875	HRW Testamentary Trust No 4 CARDARELLI ANGELO		7.775
2706	HRW Testamentary Trust No 5 CARDARELLI ANGELO		9.644
2712	HRW Testamentary Trust No 6 CARDARELLI ANGELO		17.056
2711	HRW Testamentary Trust No. 10 CARDARELLI ANGELO		20.988
2713	HRW Testamentary Trust No. 11 CARDARELLI ANGELO		19.944
2705	HRW Testamentary Trust No. 12 CARDARELLI ANGELO		22.162
2700	HRW Testamentary Trust No. 7 CARDARELLI ANGELO		20.588
2702	HRW Testamentary Trust No. 8 CARDARELLI ANGELO		13.834
2703	HRW Testamentary Trust No. 9 CARDARELLI ANGELO		13.253
2710	HRW Trust No 1 UAD 01/17/03 CARDARELLI ANGELO		7.982

¹VPC: voto per corrispondenza

ASSEMBLEA ORDINARIA E STRAORDINARIA

8 MAGGIO 2014

Segreteria Societaria - Ufficio Titoli



**Esito della votazione sul punto 1
dell'ordine del giorno (parte ordinaria)**

**Bilancio di esercizio al 31 dicembre 2013 di Eni S.p.A. Deliberazioni relative.
Presentazione Bilancio consolidato al 31 dicembre 2013. Relazioni degli
Amministratori, del Collegio Sindacale e della Società di revisione.**

Elenco Favorevoli

SCHEDA	VPC ¹	NOMINATIVO AZIONISTA	DELEGATO	NUMERO DI AZIONI TOTALE
2707		HRW Trust No 2 UAD 01/17/03	CARDARELLI ANGELO	7.982
2704		HRW Trust No 3 UAD 01/17/03	CARDARELLI ANGELO	10.053
2699		HRW Trust No 4 UAD 01/17/03	CARDARELLI ANGELO	6.713
428		HSBC ACTIONS DEVELOPPEMENT DURAB	CARDARELLI ANGELO	279.960
1645		HSBC AS TRUSTEE FOR SSGA EUROPE EX UK EQUITY TRACKER FUND	CARDARELLI ANGELO	76.619
3896		HSBC B PLC A/C CIP AS TRUSTEE OF BOTH GL	CARDARELLI ANGELO	255.701
3891		HSBC BANK PLC a/c HSBC ET	CARDARELLI ANGELO	53.407
3884		HSBC EUROPEAN INDEX FUND	CARDARELLI ANGELO	217.405
3890		HSBC FTSE EPRA/NAREIT DEVELOPED ETF	CARDARELLI ANGELO	92.852
3885		HSBC LIFE (UK) LIMITED	CARDARELLI ANGELO	116.951
4001		HSBC RE HSSL FT SHARIAH TEMPLETON SHARIA	CARDARELLI ANGELO	37.514
2724		HUBBELL INC MASTER PENS TRUST	CARDARELLI ANGELO	2.608
1448		HYDRO ONE PENSION PLAN .	CARDARELLI ANGELO	249.275
1449		HYDRO ONE PENSION PLAN .	CARDARELLI ANGELO	285.400
2868		Helsingfors Investments	CARDARELLI ANGELO	22.533
531		I CROISSANCE	CARDARELLI ANGELO	38.993
118		IAM MINI-FUND 34 LIMITED CO CHILTON INVESTMENT COMPANY LLC	CARDARELLI ANGELO	59.230
2253		IAM NATIONAL PENSION FUND	CARDARELLI ANGELO	18.428
1326		IBERDROLA USA DEFINED BENEFIT MASTER TRUST I	CARDARELLI ANGELO	64.510
1327		IBERDROLA USA DEFINED BENEFIT MASTER TRUST I	CARDARELLI ANGELO	22.076
2239		IBM 401K PLUS PLAN	CARDARELLI ANGELO	397.655
2923		IBM DIVERSIFIED GLOBAL EQUITY FUND	CARDARELLI ANGELO	63.450
2924		IBM DIVERSIFIED GLOBAL EQUITY FUND	CARDARELLI ANGELO	86.038

¹VPC: voto per corrispondenza

ASSEMBLEA ORDINARIA E STRAORDINARIA

8 MAGGIO 2014

Segreteria Societaria - Ufficio Titoli



**Esito della votazione sul punto 1
dell'ordine del giorno (parte ordinaria)**

**Bilancio di esercizio al 31 dicembre 2013 di Eni S.p.A. Deliberazioni relative.
Presentazione Bilancio consolidato al 31 dicembre 2013. Relazioni degli
Amministratori, del Collegio Sindacale e della Società di revisione.**

Elenco Favorevoli

SCHEDA	VPC ¹	NOMINATIVO AZIONISTA	DELEGATO	NUMERO DI AZIONI TOTALE
559		IBM FRANCE	CARDARELLI ANGELO	63.500
568		IBM FRANCE H	CARDARELLI ANGELO	6.300
2958		IBM PENSION PLAN	CARDARELLI ANGELO	180.717
3374		IBM PERSONAL PENSION PLAN TRUST	CARDARELLI ANGELO	99.753
3595		IBM PERSONAL PENSION PLAN TRUST	CARDARELLI ANGELO	275.546
3604		IBM PERSONAL PENSION PLAN TRUST	CARDARELLI ANGELO	567.300
2252		IBM RETIREMENT PLAN	CARDARELLI ANGELO	52.576
644		ICBT HOLDINGS LIMITED	CARDARELLI ANGELO	6.125
2731		IDAHO ENDOWMENT FUND INVEST BOARD	CARDARELLI ANGELO	70.300
1467		IG TEMPLETON INTERNATIONAL EQUITY CLASS	CARDARELLI ANGELO	21.743
1423		IG TEMPLETON INTERNATIONAL EQUITY FD	CARDARELLI ANGELO	98.738
3912		IGNIS FS	CARDARELLI ANGELO	13.912
3913		IGNIS FS	CARDARELLI ANGELO	32.586
3898		IGNIS GLOBAL GROWTH FUND	CARDARELLI ANGELO	38.564
3897		IGNIS MANAGED TRUST	CARDARELLI ANGELO	7.166
1414		IHC PENSION PLAN DIRECTED TRUST	CARDARELLI ANGELO	66.150
2907		ILLINOIS MUNICIPAL RETIREMENT FUND	CARDARELLI ANGELO	484.844
2908		ILLINOIS MUNICIPAL RETIREMENT FUND	CARDARELLI ANGELO	39.424
2909		ILLINOIS MUNICIPAL RETIREMENT FUND	CARDARELLI ANGELO	489.532
2327		ILLINOIS STATE BOARD OF INVESTMENT	CARDARELLI ANGELO	63.152
3710		IMASCO HOLDINGS INC	CARDARELLI ANGELO	9.140
1464		IMPERIAL GLOBAL EQUITY INCOME POOL	CARDARELLI ANGELO	484.337
1463		IMPERIAL INTERNATIONAL EQUITY POOL	CARDARELLI ANGELO	93.062

¹VPC: voto per corrispondenza

ASSEMBLEA ORDINARIA E STRAORDINARIA

8 MAGGIO 2014

Segreteria Societaria - Ufficio Titoli



**Esito della votazione sul punto 1
dell'ordine del giorno (parte ordinaria)**

**Bilancio di esercizio al 31 dicembre 2013 di Eni S.p.A. Deliberazioni relative.
Presentazione Bilancio consolidato al 31 dicembre 2013. Relazioni degli
Amministratori, del Collegio Sindacale e della Società di revisione.**

Elenco Favorevoli

SCHEDA	VPC ¹ NOMINATIVO AZIONISTA	DELEGATO	NUMERO DI AZIONI TOTALE
1465	IMPERIAL OVERSEAS EQUITY POOL CARDARELLI ANGELO		19.325
1544	INDIANA PUBLIC EMPLOYEES RETIREMENT FUND CARDARELLI ANGELO		229.629
1545	INDIANA PUBLIC EMPLOYEES RETIREMENT FUND CARDARELLI ANGELO		67.985
1474	INDIANA UNIVERSITY FOUNDATION CARDARELLI ANGELO		40.044
442	INDOCAM FLAMME CARDARELLI ANGELO		39.656
3004	ING (L) CARDARELLI ANGELO		530.000
3005	ING (L) CARDARELLI ANGELO		1.306.298
3006	ING (L) CARDARELLI ANGELO		265.921
3008	ING DIRECT CARDARELLI ANGELO		75.121
1849	ING DIRECT STREETWISE BALANCED GROWTH PORTFOLIO CARDARELLI ANGELO		17.886
1847	ING DIRECT STREETWISE BALANCED INCOME PORTFOLIO CARDARELLI ANGELO		4.080
1848	ING DIRECT STREETWISE BALANCED PORTFOLIO CARDARELLI ANGELO		19.081
1850	ING DIRECT STREETWISE EQUITY GROWTH PORTFOLIO CARDARELLI ANGELO		6.817
238	ING DIVIDEND AANDELEN FUND CARDARELLI ANGELO		474.505
237	ING ENERGY BASIS FUND CARDARELLI ANGELO		38.922
288	ING EURO STOXX 50 INDEX PORTFOLIO CARDARELLI ANGELO		505.039
249	ING GLOBAL EQUITY DIVIDEND AND PREMIUM OPPORTUNITY FUND CARDARELLI ANGELO		394.287
242	ING GLOBAL EQUITY DIVIDEND FUND CARDARELLI ANGELO		30.086
241	ING INSTITUTIONAL DIVIDEND AANDELENBASIS FD CARDARELLI ANGELO		81.191
306	ING INTERNATIONAL GROWTH OPPORTUNITIES FUND CARDARELLI ANGELO		79.251
307	ING INTERNATIONAL GROWTH OPPORTUNITIES FUND CARDARELLI ANGELO		48.452
272	ING INTERNATIONAL HIGH DIVIDEND EQUITY INCOME FUND CARDARELLI ANGELO		43.223
282	ING INTERNATIONAL INDEX PORTFOLIO CARDARELLI ANGELO		326.367

¹VPC: voto per corrispondenza

ASSEMBLEA ORDINARIA E STRAORDINARIA

8 MAGGIO 2014

Segreteria Societaria - Ufficio Titoli



**Esito della votazione sul punto 1
dell'ordine del giorno (parte ordinaria)**

**Bilancio di esercizio al 31 dicembre 2013 di Eni S.p.A. Deliberazioni relative.
Presentazione Bilancio consolidato al 31 dicembre 2013. Relazioni degli
Amministratori, del Collegio Sindacale e della Società di revisione.**

Elenco Favorevoli

SCHEDA	VPC ¹ NOMINATIVO AZIONISTA	DELEGATO	NUMERO DI AZIONI TOTALE
1000	ING T. ROWE PRICE EQUITY INCOME PORTFOLIO CARDARELLI ANGELO		124.778
259	ING TEMPLETON FOREIGN EQUITY PORTFOLIO CARDARELLI ANGELO		680.187
228	ING TEMPLETON GLOBAL GROWTH PORTFOLIO CARDARELLI ANGELO		259.567
1845	INS CORP BRITISH COLOMBIA PP MGMT AND CONFIDENTIAL EMPLOYEES CARDARELLI ANGELO		8.400
2301	INSURANCE CORPORATION OF BRITISH COLUMBIA CARDARELLI ANGELO		51.200
2823	INT. MONETARY FUND STAFF RET. PLAN CARDARELLI ANGELO		1.719
2824	INT. MONETARY FUND STAFF RET. PLAN CARDARELLI ANGELO		3.013
1407	INTEGRYS ENERGY GROUP RETIREMENT PLAN TRUST CARDARELLI ANGELO		118.472
1969	INTEL CORPORATION RETIREE MEDICAL PLAN TRUST CARDARELLI ANGELO		38.854
2825	INTER AMER. DVLP BANK STAFF RETIR. CARDARELLI ANGELO		82.321
13	INTERFUND SICAV INTERFUND EQUITY ITALY CARDARELLI ANGELO		700.000
1422	INTERMOUNTAIN HEALTH CARE INC RETIREE WELFARE BENEFIT TRUST CARDARELLI ANGELO		7.075
2388	INTERNATIONAL ALPHA SELECT COMMON TRUST FUND CARDARELLI ANGELO		63.763
679	INTERNATIONAL BANK FOR RECONSTRUCTION AND DEVELOPMENT CARDARELLI ANGELO		2.712
2799	INTERNATIONAL EQUITY PARTNERS CARDARELLI ANGELO		38.261
3532	INTERNATIONAL FUND MANAGEMENT S.A CARDARELLI ANGELO		1.783
3278	INTERNATIONAL FUND MANAGEMENT S.A. RE IF CARDARELLI ANGELO		1.700.000
3277	INTERNATIONAL FUND MANGEMENT S.A. RE IFM CARDARELLI ANGELO		250.000
3712	INTERNATIONAL MONETARY FD RET STAFF CARDARELLI ANGELO		8.190
3713	INTERNATIONAL MONETARY FD RET STAFF CARDARELLI ANGELO		46.130
1710	INTERNATIONAL MONETARY FUND CARDARELLI ANGELO		8.663
1698	INTERNATIONAL PAPER CO COMMINGLED INVESTMENT GROUP TRUST CARDARELLI ANGELO		189.800
2235	INTERNATIONAL PAPER CO COMMINGLED INVESTMENT GROUP TRUST CARDARELLI ANGELO		196.702

¹VPC: voto per corrispondenza

ASSEMBLEA ORDINARIA E STRAORDINARIA

8 MAGGIO 2014

Segreteria Societaria - Ufficio Titoli



**Esito della votazione sul punto 1
dell'ordine del giorno (parte ordinaria)**

**Bilancio di esercizio al 31 dicembre 2013 di Eni S.p.A. Deliberazioni relative.
Presentazione Bilancio consolidato al 31 dicembre 2013. Relazioni degli
Amministratori, del Collegio Sindacale e della Società di revisione.**

Elenco Favorevoli

SCHEDA	VPC ¹ NOMINATIVO AZIONISTA	DELEGATO	NUMERO DI AZIONI TOTALE
2206	INTERNATIONAL TILTS MASTER PORTFOLIO OF MASTER INVESTMENT PTF CARDARELLI ANGELO		222.272
690	INTERPOLIS PENSIOENEN EUROPA POOL CARDARELLI ANGELO		110.964
3932	INTL TRANSPORT CORP RETIREE HEALTH CARDARELLI ANGELO		16.251
3930	INTL TRUCK ENGINE CORP RETIREMENT CARDARELLI ANGELO		21.534
3931	INTL TRUCK ENGINE CORP RETIREMENT CARDARELLI ANGELO		22.931
1877	INVESCO MACRO INTERNATIONAL EQUITY FUND CARDARELLI ANGELO		264
1878	INVESCO MACRO LONG/SHORT FUND CARDARELLI ANGELO		272
2228	INVESTEC FUNDS SERIES IV GLOBAL SPECIAL SITUATIONS FUND CARDARELLI ANGELO		27.074
2131	INVESTEC GLOBAL STRATEGY FUND CARDARELLI ANGELO		8.683
297	INVESTERINGSFORENINGEN SPARINVEST CUMULUS VALUE CARDARELLI ANGELO		38.919
621	INVESTERINGSFORENINGEN SPARINVEST INDEX DOW JONES SUSTAINABILITYWORLD CARDARELLI ANGELO		1
296	INVESTERINGSFORENINGEN SPARINVEST INDEX EUROPA VALUE CARDARELLI ANGELO		1
300	INVESTERINGSFORENINGEN SPARINVEST VALUE AKTIER CARDARELLI ANGELO		1
220	INVESTERINGSFORENINGEN SPARINVEST VALUE EUROPA CARDARELLI ANGELO		1
419	INVESTISSEMENT TRESOR VIE CARDARELLI ANGELO		5.080
420	INVESTISSEMENT TRESOR VIE CARDARELLI ANGELO		27.360
1462	INVESTORS EUROPEAN EQUITY CLASS CARDARELLI ANGELO		9.230
1432	INVESTORS EUROPEAN EQUITY FUND. CARDARELLI ANGELO		136.929
1461	INVESTORS GLOBAL CLASS CARDARELLI ANGELO		21.279
1442	INVESTORS GLOBAL DIVIDEND FUND. CARDARELLI ANGELO		692.114
1431	INVESTORS GLOBAL FUND . CARDARELLI ANGELO		287.447
1468	INVESTORS GLOBAL NATURAL RESOURCES CLASS CARDARELLI ANGELO		170.000
1473	INVESTORS INTERNATIONAL EQUITY CLASS CARDARELLI ANGELO		3.131

¹VPC: voto per corrispondenza

ASSEMBLEA ORDINARIA E STRAORDINARIA

8 MAGGIO 2014

Segreteria Societaria - Ufficio Titoli



**Esito della votazione sul punto 1
dell'ordine del giorno (parte ordinaria)**

**Bilancio di esercizio al 31 dicembre 2013 di Eni S.p.A. Deliberazioni relative.
Presentazione Bilancio consolidato al 31 dicembre 2013. Relazioni degli
Amministratori, del Collegio Sindacale e della Società di revisione.**

Elenco Favorevoli

SCHEDA	VPC ¹ NOMINATIVO AZIONISTA	DELEGATO	NUMERO DI AZIONI TOTALE
1452	INVESTORS INTERNATIONAL EQUITY FUND CARDARELLI ANGELO		47.822
1453	IOWA PUBLIC EMPLOYEES' RETIREMENT SYSTEM CARDARELLI ANGELO		467.185
3219	IPAC SPEC INV STR INT SHARE STR no 9 CARDARELLI ANGELO		55.100
3220	IPAC SPEC INV STR INT SHARE STR no 9 CARDARELLI ANGELO		353.491
3221	IPAC SPEC INV STR INT SHARE STR no 9 CARDARELLI ANGELO		56.996
2973	IPM FUNDAMENTAL UMBRELLA FUND CARDARELLI ANGELO		32.658
2974	IPM FUNDAMENTAL UMBRELLA FUND CARDARELLI ANGELO		92.273
291	IQ ARB GLOBAL RESOURCES ETF CARDARELLI ANGELO		2.698
317	IQ GLOBAL AGRIBUSINESS SMALL CAP ETF CARDARELLI ANGELO		7.547
121	IRISH LIFE ASSURANCE PLC JASON FURLONG CARDARELLI ANGELO		1.283.806
35	IRISH LIFE ASSURANCE. CARDARELLI ANGELO		1.603.449
2185	ISHARES CORE MSCI EAFE ETF CARDARELLI ANGELO		346.824
2186	ISHARES CORE MSCI TOTAL INTERNATIONAL STOCK ETF CARDARELLI ANGELO		78.289
2174	ISHARES EUROPE ETF CARDARELLI ANGELO		1.005.750
2177	ISHARES GLOBAL ENERGY PTF CARDARELLI ANGELO		914.472
2190	ISHARES GLOBAL MONTHLY ADVANTAGED DIVIDEND INDEX FUND CARDARELLI ANGELO		21.698
2435	ISHARES I INV MIT TGV F ISHS ST EUROPE600 OIL+GAS UCITS ETF DE CARDARELLI ANGELO		823.871
2398	ISHARES II PUBLIC LIMITED COMPANY CARDARELLI ANGELO		399.995
2401	ISHARES II PUBLIC LIMITED COMPANY CARDARELLI ANGELO		31.234
2402	ISHARES II PUBLIC LIMITED COMPANY CARDARELLI ANGELO		958.275
2406	ISHARES II PUBLIC LIMITED COMPANY CARDARELLI ANGELO		54.592
2410	ISHARES II PUBLIC LIMITED COMPANY CARDARELLI ANGELO		19.962
2415	ISHARES II PUBLIC LIMITED COMPANY CARDARELLI ANGELO		21.570

¹VPC: voto per corrispondenza

ASSEMBLEA ORDINARIA E STRAORDINARIA

8 MAGGIO 2014

Segreteria Societaria - Ufficio Titoli



**Esito della votazione sul punto 1
dell'ordine del giorno (parte ordinaria)**

**Bilancio di esercizio al 31 dicembre 2013 di Eni S.p.A. Deliberazioni relative.
Presentazione Bilancio consolidato al 31 dicembre 2013. Relazioni degli
Amministratori, del Collegio Sindacale e della Società di revisione.**

Elenco Favorevoli

SCHEDA	VPC ¹ NOMINATIVO AZIONISTA	DELEGATO	NUMERO DI AZIONI TOTALE
2416	ISHARES II PUBLIC LIMITED COMPANY CARDARELLI ANGELO		26.766
2408	ISHARES III PUBLIC LIMITED COMPANY CARDARELLI ANGELO		66.524
2411	ISHARES III PUBLIC LIMITED COMPANY CARDARELLI ANGELO		70.655
2412	ISHARES III PUBLIC LIMITED COMPANY CARDARELLI ANGELO		170.260
2189	ISHARES INTERNATIONAL FUNDAMENTAL INDEX FUND CARDARELLI ANGELO		80.703
2181	ISHARES INTERNATIONAL SELECT DIVIDEND ETF CARDARELLI ANGELO		1.618.415
2420	ISHARES IV PUBLIC LIMITED COMPANY CARDARELLI ANGELO		5.675
2172	ISHARES MSCI ACWI ETF CARDARELLI ANGELO		405.638
2173	ISHARES MSCI ACWI EX US ETF CARDARELLI ANGELO		237.177
2175	ISHARES MSCI EAFE ETF CARDARELLI ANGELO		10.297.888
2176	ISHARES MSCI EAFE VALUE ETF CARDARELLI ANGELO		991.648
2178	ISHARES MSCI EMU ETF CARDARELLI ANGELO		6.510.080
2188	ISHARES MSCI EUROPE IMI INDEX ETF CARDARELLI ANGELO		1.829
2184	ISHARES MSCI GLOBAL ENERGY PRODUCERS ETF CARDARELLI ANGELO		4.802
2179	ISHARES MSCI ITALY CAPPED ETF CARDARELLI ANGELO		9.148.068
2180	ISHARES MSCI KOKUSAI ETF CARDARELLI ANGELO		42.136
2187	ISHARES MSCI WORLD ETF CARDARELLI ANGELO		10.880
2399	ISHARES PUBLIC LIMITED COMPANY CARDARELLI ANGELO		108.671
2400	ISHARES PUBLIC LIMITED COMPANY CARDARELLI ANGELO		42.750
2403	ISHARES PUBLIC LIMITED COMPANY CARDARELLI ANGELO		31.215
2404	ISHARES PUBLIC LIMITED COMPANY CARDARELLI ANGELO		36.997
2407	ISHARES PUBLIC LIMITED COMPANY CARDARELLI ANGELO		75.217
2409	ISHARES PUBLIC LIMITED COMPANY CARDARELLI ANGELO		27.749

¹VPC: voto per corrispondenza

ASSEMBLEA ORDINARIA E STRAORDINARIA

8 MAGGIO 2014

Segreteria Societaria - Ufficio Titoli



**Esito della votazione sul punto 1
dell'ordine del giorno (parte ordinaria)**

**Bilancio di esercizio al 31 dicembre 2013 di Eni S.p.A. Deliberazioni relative.
Presentazione Bilancio consolidato al 31 dicembre 2013. Relazioni degli
Amministratori, del Collegio Sindacale e della Società di revisione.**

Elenco Favorevoli

SCHEDA	VPC ¹ NOMINATIVO AZIONISTA	DELEGATO	NUMERO DI AZIONI TOTALE
2405	ISHARES V PUBLIC LIMITED COMPANY CARDARELLI ANGELO		12.493
2413	ISHARES V PUBLIC LIMITED COMPANY CARDARELLI ANGELO		88.205
2414	ISHARES V PUBLIC LIMITED COMPANY CARDARELLI ANGELO		8.686
2417	ISHARES VI PUBLIC LIMITED COMPANY CARDARELLI ANGELO		13.087
2418	ISHARES VI PUBLIC LIMITED COMPANY CARDARELLI ANGELO		6.800
2419	ISHARES VI PUBLIC LIMITED COMPANY CARDARELLI ANGELO		15.023
2421	ISHARES VII PLC CARDARELLI ANGELO		163.112
2422	ISHARES VII PLC CARDARELLI ANGELO		1.708.939
2423	ISHARES VII PLC CARDARELLI ANGELO		681.908
2424	ISHARES VII PLC CARDARELLI ANGELO		19.005
2425	ISHARES VII PLC CARDARELLI ANGELO		5.528
535	IXIS EURO ACTIONS CARDARELLI ANGELO		868.881
529	IXIS FLAMME CARDARELLI ANGELO		66.750
2850	Info Communic Develop Authority Singapor CARDARELLI ANGELO		21.754
3927	Inova Health System Foundation CARDARELLI ANGELO		87.980
1864	J & J BELGIUM PENSION FUND OFF CARDARELLI ANGELO		71.260
3289	J.P.MORGAN SPECIALIST INVESTMENT FUND CARDARELLI ANGELO		52.794
1766	JAPAN TR SERV BK LTD ATF STB BARING ALL EUROP EQ INC OPEN MF CARDARELLI ANGELO		41.974
2993	JAPAN TRUSTEE SERVICES BANK LTD CARDARELLI ANGELO		95.000
2994	JAPAN TRUSTEE SERVICES BANK LTD CARDARELLI ANGELO		30.338
3000	JAPAN TRUSTEE SERVICES BANK LTD CARDARELLI ANGELO		3.500
3013	JAPAN TRUSTEE SERVICES BANK LTD CARDARELLI ANGELO		42.000
3014	JAPAN TRUSTEE SERVICES BANK LTD CARDARELLI ANGELO		9.000

¹VPC: voto per corrispondenza

ASSEMBLEA ORDINARIA E STRAORDINARIA

8 MAGGIO 2014

Segreteria Societaria - Ufficio Titoli



**Esito della votazione sul punto 1
dell'ordine del giorno (parte ordinaria)**

**Bilancio di esercizio al 31 dicembre 2013 di Eni S.p.A. Deliberazioni relative.
Presentazione Bilancio consolidato al 31 dicembre 2013. Relazioni degli
Amministratori, del Collegio Sindacale e della Società di revisione.**

Elenco Favorevoli

SCHEDA	VPC ¹ NOMINATIVO AZIONISTA	DELEGATO	NUMERO DI AZIONI TOTALE
3019	JAPAN TRUSTEE SERVICES BANK LTD CARDARELLI ANGELO		38.151
3030	JAPAN TRUSTEE SERVICES BANK LTD CARDARELLI ANGELO		6.963
295	JEFFERIES TR J CRB GLOBAL ENERGY EQUITY INDEX FUND CARDARELLI ANGELO		22.416
3625	JEFFREY COMPANY CARDARELLI ANGELO		12.500
3635	JEFFREY LLC CARDARELLI ANGELO		46.949
4015	JEWISH COMMUNITY FOUNDATION OF THE JEWIS CARDARELLI ANGELO		3.265
3977	JNL/FRANKLIN TEMPLETON GLOBAL GROWTH FUN CARDARELLI ANGELO		420.595
3466	JNL/JPMORGAN INTERNATIONAL VALUE FUND CARDARELLI ANGELO		354.255
3464	JNL/MELLON CAPITAL INTNAL INDEX FUND CARDARELLI ANGELO		456.039
3462	JNL/MELLON CAPITAL JNL OPTIMIZED 5 FUND CARDARELLI ANGELO		141.646
3465	JNL/MELLON CAPITAL MANAGEMENT EUROPEAN 3 CARDARELLI ANGELO		294.235
3463	JNL/T. ROWE PRICE VALUE FUND CARDARELLI ANGELO		584.924
1479	JOHN D SPEARS GRAT I DTD 2/20/2009 FBO JULIE SPEARS CARDARELLI ANGELO		5.700
1478	JOHN D SPEARS GRAT I DTD 2/20/2009 FBO LUCY SPEARS CARDARELLI ANGELO		5.525
1469	JOHN D. SPEARS REVOCABLE TRUST CARDARELLI ANGELO		61.500
1470	JOHN D. SPEARS REVOCABLE TRUST CARDARELLI ANGELO		1.975
111	JOHN DEERE PENSION TRUST CARDARELLI ANGELO		130.100
1482	JOHN DEERE PENSION TRUST . CARDARELLI ANGELO		75.364
1483	JOHN DEERE PENSION TRUST . CARDARELLI ANGELO		180.910
1648	JOHN HANCOCK FUND II SPECTRUM INCOME FUND CARDARELLI ANGELO		12.927
1646	JOHN HANCOCK FUNDS II EQUITY INCOME FUND CARDARELLI ANGELO		144.623
1671	JOHN HANCOCK FUNDS II GLOBAL ABSOLUTE RETURN STRATEGIES FUND CARDARELLI ANGELO		385.000
1672	JOHN HANCOCK FUNDS II GLOBAL EQUITY FUND CARDARELLI ANGELO		329.319

¹VPC: voto per corrispondenza

ASSEMBLEA ORDINARIA E STRAORDINARIA

8 MAGGIO 2014

Segreteria Societaria - Ufficio Titoli



**Esito della votazione sul punto 1
dell'ordine del giorno (parte ordinaria)**

**Bilancio di esercizio al 31 dicembre 2013 di Eni S.p.A. Deliberazioni relative.
Presentazione Bilancio consolidato al 31 dicembre 2013. Relazioni degli
Amministratori, del Collegio Sindacale e della Società di revisione.**

Elenco Favorevoli

SCHEDA	VPC ¹ NOMINATIVO AZIONISTA	DELEGATO	NUMERO DI AZIONI TOTALE
1647	JOHN HANCOCK FUNDS II INTERNATIONAL VALUE FUND CARDARELLI ANGELO		1.132.140
1669	JOHN HANCOCK FUNDS II STRATEGIC EQUITY ALLOCATION FUND CARDARELLI ANGELO		293.574
1644	JOHN HANCOCK FUNDS III INTERNATIONAL CORE FUND CARDARELLI ANGELO		540.378
1667	JOHN HANCOCK GLOBAL OPPORTUNITIES FUND CARDARELLI ANGELO		132.379
1670	JOHN HANCOCK HEDGED EQUITY AND INCOME FUND CARDARELLI ANGELO		26.324
2300	JOHN HANCOCK INSURANCE COMPANY OF VERMONT CARDARELLI ANGELO		12.808
1721	JOHN HANCOCK LIFE AND HEALTH INSURANCE COMPANY CARDARELLI ANGELO		116.504
1639	JOHN HANCOCK TRUST INTERNATIONAL EQUITY INDEX TRUST B CARDARELLI ANGELO		96.142
1668	JOHN HANCOCK VAR INS TRUST STRATEGIC EQUITY ALLOCATION TRUST CARDARELLI ANGELO		613.843
1638	JOHN HANCOCK VARIABLE INS. TRUST INTERNATIONAL CORE TRUST CARDARELLI ANGELO		314.877
1642	JOHN HANCOCK VARIABLE INSURANCE TR INTERNATIONAL VALUE TRUST CARDARELLI ANGELO		656.437
1640	JOHN HANCOCK VARIABLE INSURANCE TRUST EQUITY-INCOME TRUST CARDARELLI ANGELO		185.535
1641	JOHN HANCOCK VARIABLE INSURANCE TRUST GLOBAL TRUST CARDARELLI ANGELO		299.420
3506	JOHN LEWIS PARTNERSHIP TRUST FOR PENSION CARDARELLI ANGELO		64.998
1863	JOHNSON & JOHNSON PENSION & SAVINGS PLANS MASTER TRUST CARDARELLI ANGELO		296.843
3454	JP MORGAN CHASE RETIREMENT PLAN CARDARELLI ANGELO		205.029
1753	JP TR SERV BK LTD ATF FOR MATB MSCI INDEX SEL FUND- EUR PTF CARDARELLI ANGELO		914
1752	JP TR SERV BK LTD ATF MATB MSCI KOKUSAI INDEX MOTHER F CARDARELLI ANGELO		150.945
3493	JPM EUROPE DYNAMIC (EX UK) FUND CARDARELLI ANGELO		3.377
3043	JPM MULTI INCOME FUND CARDARELLI ANGELO		795.150
3420	JPM MULTI-ASSET INCOME FUND CARDARELLI ANGELO		121.041
3618	JPMORGAN ACCESS BALANCED FUND CARDARELLI ANGELO		12.932
3619	JPMORGAN ACCESS GROWTH FUND CARDARELLI ANGELO		14.543

¹VPC: voto per corrispondenza

ASSEMBLEA ORDINARIA E STRAORDINARIA

8 MAGGIO 2014

Segreteria Societaria - Ufficio Titoli



**Esito della votazione sul punto 1
dell'ordine del giorno (parte ordinaria)**

**Bilancio di esercizio al 31 dicembre 2013 di Eni S.p.A. Deliberazioni relative.
Presentazione Bilancio consolidato al 31 dicembre 2013. Relazioni degli
Amministratori, del Collegio Sindacale e della Società di revisione.**

Elenco Favorevoli

SCHEDA	VPC ¹ NOMINATIVO AZIONISTA	DELEGATO	NUMERO DI AZIONI TOTALE
3491	JPMORGAN EUROPEAN INVESTMENT TRUST PLC CARDARELLI ANGELO		341.657
3492	JPMORGAN FUND ICVC - JPM EUROPE FUND CARDARELLI ANGELO		5.315
3425	JPMORGAN FUND II ICVC - JPM BALANCED MAN CARDARELLI ANGELO		5.486
3371	JPMORGAN FUND II ICVC - JPM GLOBAL ALLOC CARDARELLI ANGELO		932
3242	JPMORGAN FUNDS EUROPEAN BANK AND BU CARDARELLI ANGELO		14.986
3243	JPMORGAN FUNDS EUROPEAN BANK AND BU CARDARELLI ANGELO		115.724
3254	JPMORGAN FUNDS EUROPEAN BANK AND BU CARDARELLI ANGELO		27.267
3255	JPMORGAN FUNDS EUROPEAN BANK AND BU CARDARELLI ANGELO		1.175
3261	JPMORGAN FUNDS EUROPEAN BANK AND BU CARDARELLI ANGELO		204.641
3262	JPMORGAN FUNDS EUROPEAN BANK AND BU CARDARELLI ANGELO		399.337
3263	JPMORGAN FUNDS EUROPEAN BANK AND BU CARDARELLI ANGELO		1.726.753
3264	JPMORGAN FUNDS EUROPEAN BANK AND BU CARDARELLI ANGELO		677.404
3265	JPMORGAN FUNDS EUROPEAN BANK AND BU CARDARELLI ANGELO		69.542
3267	JPMORGAN FUNDS EUROPEAN BANK AND BU CARDARELLI ANGELO		6.574
3269	JPMORGAN FUNDS EUROPEAN BANK AND BU CARDARELLI ANGELO		1.263.647
3270	JPMORGAN FUNDS EUROPEAN BANK AND BU CARDARELLI ANGELO		78.854
3272	JPMORGAN FUNDS EUROPEAN BANK AND BU CARDARELLI ANGELO		9.027
3613	JPMORGAN GLOBAL ALLOCATION FUND CARDARELLI ANGELO		2.691
3614	JPMORGAN GLOBAL EQUITY INCOME FUND CARDARELLI ANGELO		82.104
3626	JPMORGAN GLOBAL RESEARCH ENHANCED INDEX FUND CARDARELLI ANGELO		225.133
3603	JPMORGAN INCOME BUILDER FUND CARDARELLI ANGELO		1.900.421
3429	JPMORGAN INTERNATIONAL EQUITY INDEX FUND CARDARELLI ANGELO		455.039
3436	JPMORGAN INTERNATIONAL VALUE FUND CARDARELLI ANGELO		1.823.684

¹VPC: voto per corrispondenza

ASSEMBLEA ORDINARIA E STRAORDINARIA

8 MAGGIO 2014

Segreteria Societaria - Ufficio Titoli



**Esito della votazione sul punto 1
dell'ordine del giorno (parte ordinaria)**

**Bilancio di esercizio al 31 dicembre 2013 di Eni S.p.A. Deliberazioni relative.
Presentazione Bilancio consolidato al 31 dicembre 2013. Relazioni degli
Amministratori, del Collegio Sindacale e della Società di revisione.**

Elenco Favorevoli

SCHEDA	VPC ¹ NOMINATIVO AZIONISTA	DELEGATO	NUMERO DI AZIONI TOTALE
3437	JPMORGAN INTREPID EUROPEAN FUND CARDARELLI ANGELO		491.145
3248	JPMORGAN INVESTMENT FUNDS CARDARELLI ANGELO		1.853.087
3260	JPMORGAN INVESTMENT FUNDS CARDARELLI ANGELO		1.029.580
3494	JPMORGAN LIFE LIMITED CARDARELLI ANGELO		3.155
3527	JPMORGAN SAR EUROPEAN FUND CARDARELLI ANGELO		350.182
3288	JPMORGAN TOKYO FUND, FCP CARDARELLI ANGELO		182.034
2989	JTSB STB DAIWA STOCK INDEX FUND 9807 CARDARELLI ANGELO		59.500
2726	JTW TRUST NO. 1 UAD 9/19/02 CARDARELLI ANGELO		6.402
2729	JTW TRUST NO. 2 UAD 9/19/02 CARDARELLI ANGELO		5.432
2727	JTW TRUST NO. 3 UAD 9/19/02 CARDARELLI ANGELO		9.713
2730	JTW TRUST NO. 4 UAD 9/19/02 CARDARELLI ANGELO		13.183
2152	JULIUS BAER MULTIPARTNER CARDARELLI ANGELO		23.095
3101	JURIDICA CARDARELLI ANGELO		21.000
3709	Joanne Cotsen Trust B CARDARELLI ANGELO		1.279
3718	Jupiter Asset Management CARDARELLI ANGELO		3.700
3726	Jupiter Global Energy Fund CARDARELLI ANGELO		45.000
1629	KAISER FOUNDATION HOSPITALS CARDARELLI ANGELO		225.700
1630	KAISER FOUNDATION HOSPITALS CARDARELLI ANGELO		252.939
1620	KAISER PERMANENTE GROUP TRUST CARDARELLI ANGELO		405.423
1499	KANSAS PUBLIC EMPLOYEES RETIREMENT CARDARELLI ANGELO		53.836
2810	KAUST INVESTMENTS SH LIMITED CARDARELLI ANGELO		306.493
2721	KBC INVESTMENT TRUST CARDARELLI ANGELO		40.908
3063	KBL RICHELIEU FLEXIBLE CARDARELLI ANGELO		154.000

¹VPC: voto per corrispondenza

ASSEMBLEA ORDINARIA E STRAORDINARIA

8 MAGGIO 2014

Segreteria Societaria - Ufficio Titoli



**Esito della votazione sul punto 1
dell'ordine del giorno (parte ordinaria)**

**Bilancio di esercizio al 31 dicembre 2013 di Eni S.p.A. Deliberazioni relative.
Presentazione Bilancio consolidato al 31 dicembre 2013. Relazioni degli
Amministratori, del Collegio Sindacale e della Società di revisione.**

Elenco Favorevoli

SCHEDA	VPC ¹ NOMINATIVO AZIONISTA	DELEGATO	NUMERO DI AZIONI TOTALE
3518	KELLOGGS (GREAT BRITAIN) PENSION FUND CARDARELLI ANGELO		195.806
3550	KIRCHHEIM UNTER TECK FONDS CARDARELLI ANGELO		2.400
2763	KLEINWORT BENSON GLOBAL INVESTMENT FUND CARDARELLI ANGELO		81.048
303	KNIGHTS OF COLUMBUS MASTER TRUST CARDARELLI ANGELO		15.223
110	KOREA POST CARDARELLI ANGELO		34.303
1879	KP INTERNATIONAL EQUITY FUND CARDARELLI ANGELO		47.096
3431	KRAFT FOODS MASTER RETIREMENT TRUST CARDARELLI ANGELO		98.200
1493	KROGER COMPANY MASTER RETIREMENT TRUST CARDARELLI ANGELO		4.044
2760	Kleinwort Benson Inv.INST.FUNDS PLC CARDARELLI ANGELO		220.329
2761	Kleinwort Benson Inv.INST.FUNDS PLC CARDARELLI ANGELO		141.411
2762	Kleinwort Benson Inv.INST.FUNDS PLC CARDARELLI ANGELO		35.093
2764	Kleinwort Benson Inv.INST.FUNDS PLC CARDARELLI ANGELO		23.155
3733	Kommunal Landspensjonskasse Gjensidig Fo CARDARELLI ANGELO		191.175
460	L.S. DYNAMIQUE CARDARELLI ANGELO		10.799
3941	LA BANQUE POSTALE CARDARELLI ANGELO		50.080
421	LA BANQUE POSTALE DE PREVOYANCE CARDARELLI ANGELO		137.000
3098	LABEL EUROPE ACTIONS FCP CARDARELLI ANGELO		186.400
3312	LABOR PENSION FUND SUPERVISORY COMM TTEE-LABOR PENSION FUND 13.F. CARDARELLI ANGELO		53.864
3314	LABOR PENSION FUND SUPERVISORY COMM TTEE-LABOR PENSION FUND 13.F. CARDARELLI ANGELO		23.604
3300	LABOR PENSION FUND SUPERVISORY COMMITTEE CARDARELLI ANGELO		2.315
3301	LABOR PENSION FUND SUPERVISORY COMMITTEE CARDARELLI ANGELO		45.254
3302	LABOR PENSION FUND SUPERVISORY COMMITTEE CARDARELLI ANGELO		2.211
3308	LABOR PENSION FUND SUPERVISORY COMMITTEE CARDARELLI ANGELO		62.040

¹VPC: voto per corrispondenza

ASSEMBLEA ORDINARIA E STRAORDINARIA

8 MAGGIO 2014

Segreteria Societaria - Ufficio Titoli



**Esito della votazione sul punto 1
dell'ordine del giorno (parte ordinaria)**

**Bilancio di esercizio al 31 dicembre 2013 di Eni S.p.A. Deliberazioni relative.
Presentazione Bilancio consolidato al 31 dicembre 2013. Relazioni degli
Amministratori, del Collegio Sindacale e della Società di revisione.**

Elenco Favorevoli

SCHEDA	VPC ¹ NOMINATIVO AZIONISTA	DELEGATO	NUMERO DI AZIONI TOTALE
3309	LABOR PENSION FUND SUPERVISORY COMMITTEE CARDARELLI ANGELO		55.204
3310	LABOR PENSION FUND SUPERVISORY COMMITTEE CARDARELLI ANGELO		53.843
3311	LABOR PENSION FUND SUPERVISORY COMMITTEE CARDARELLI ANGELO		57.728
3315	LABOR PENSION FUND SUPERVISORY COMMITTEE CARDARELLI ANGELO		21.329
3955	LABOR PENSION FUND SUPERVISORY COMMITTEE CARDARELLI ANGELO		294.415
3313	LABOR PENSION FUND SUPERVISORY COMMITTEE-LABOR PENSION FUND 13.F. NO 172 CARDARELLI ANGELO		68.272
4067	LAND NIEDEROESTERREICH VERMOEGENSVERWALT CARDARELLI ANGELO		36.142
2838	LAS OLAS EQUITY PARTNERS LP CARDARELLI ANGELO		5.321
1655	LAUDUS INTERNATIONAL MARKETMASTERS FUND CARDARELLI ANGELO		40.037
1656	LAUDUS MONDRIAN INSTITUTIONAL INTERNATIONAL EQUITY FUND CARDARELLI ANGELO		31.547
1658	LAUDUS MONDRIAN INTERNATIONAL EQUITY FUND CARDARELLI ANGELO		202.107
1532	LAWRENCE LIVERMORE NAT SEC LLC & LOS ALAMOS NAT SEC LLC GRP CARDARELLI ANGELO		72.760
100	LAZARD ASSET MANAGEMENT LLC CARDARELLI ANGELO		1.964
1705	LAZARD ASSET MANAGEMENT LLC CARDARELLI ANGELO		1.523
1706	LAZARD ASSET MANAGEMENT LLC CARDARELLI ANGELO		596
39	LAZARD ASSET MANAGEMENT LTD. CARDARELLI ANGELO		441.375
2095	LAZARD EUROPEAN ALPHA FUND CARDARELLI ANGELO		136.344
339	LAZARD EUROPEAN EQUITY FD - LAZARD GLOBAL ACTIVE FUNDS PLC CARDARELLI ANGELO		54.697
2657	LAZARD FRERES GESTION CARDARELLI ANGELO		75.150
368	LAZARD GLOBAL ACTIVE FUNDS PLC LAZARD GLOBAL EQUITY INCOME FUND CARDARELLI ANGELO		2.549
26	LAZARD GLOBAL EQUITY 130/30 FUND LAZARD ASSET MANAGEMENT CARDARELLI ANGELO		127.126
1924	LAZARD GLOBAL EQUITY INCOME FUND CARDARELLI ANGELO		42.303
2098	LAZARD GLOBAL EQUITY INCOME FUND CARDARELLI ANGELO		218.562

¹VPC: voto per corrispondenza

ASSEMBLEA ORDINARIA E STRAORDINARIA

8 MAGGIO 2014

Segreteria Societaria - Ufficio Titoli



**Esito della votazione sul punto 1
dell'ordine del giorno (parte ordinaria)**

**Bilancio di esercizio al 31 dicembre 2013 di Eni S.p.A. Deliberazioni relative.
Presentazione Bilancio consolidato al 31 dicembre 2013. Relazioni degli
Amministratori, del Collegio Sindacale e della Società di revisione.**

Elenco Favorevoli

SCHEDA	VPC ¹ NOMINATIVO AZIONISTA	DELEGATO	NUMERO DI AZIONI TOTALE
1722	LAZARD INTERNATIONAL EQUITY (ACW EX-U.S.) TRUST CARDARELLI ANGELO		14.799
2238	LAZARD INTERNATIONAL EQUITY PORTFOLIO CARDARELLI ANGELO		145.478
1702	LAZARD INTERNATIONAL EQUITY SELECT PORTFOLIO CARDARELLI ANGELO		10.292
1703	LAZARD RETIREMENT INTERNATIONAL EQUITY PORTFOLIO CARDARELLI ANGELO		391.625
1704	LAZARD WORLD DIVIDEND & INCOME FUND, INC. CARDARELLI ANGELO		42.137
553	LBPAM ACTIONS DEVELOPPEMENT DURABLE CARDARELLI ANGELO		706.778
554	LBPAM ACTIONS EURO FOCUS EMERGEN CARDARELLI ANGELO		250.000
592	LBPAM ACTIONS INDICE CARDARELLI ANGELO		521.602
595	LBPAM ACTIONS ISR MONDE CARDARELLI ANGELO		22.340
594	LBPAM PROFIL 100 CARDARELLI ANGELO		73.586
593	LBPAM PROFIL 80 PEA CARDARELLI ANGELO		171.224
28	LEGAL AND GENERAL ASSURANCE PENSIONS MANAGEMENT LIMITED CARDARELLI ANGELO		15.529.959
33	LEGAL AND GENERAL ASSURANCE PENSIONS MANAGEMENT LIMITED CARDARELLI ANGELO		77.770
38	LEGAL AND GENERAL ASSURANCE SOCIETY LIMITED CARDARELLI ANGELO		358.807
1882	LEGG MASON FUNDS ICVC - LEGG MASON CONTINENTAL EUROPEAN EQ F CARDARELLI ANGELO		6.576
90	LEGG MASON INC. CARDARELLI ANGELO		620
48	LEGG MASON INVESTMENT (LUXEMBOURG) S.A. CARDARELLI ANGELO		12.060
3823	LEXMARK DYNAMIQUE CARDARELLI ANGELO		2.000
73	LGT CAPITAL MANAGEMENT AG CARDARELLI ANGELO		165.914
293	LIBERTY BANK CARDARELLI ANGELO		27.748
2718	LIBERTY MUTUAL EMPLOY THRIFT PLAN CARDARELLI ANGELO		239.308
454	LION FLAMME CARDARELLI ANGELO		33.827
2716	LJR LIMITED PARTNERSHIP CARDARELLI ANGELO		40.491

¹VPC: voto per corrispondenza

ASSEMBLEA ORDINARIA E STRAORDINARIA

8 MAGGIO 2014

Segreteria Societaria - Ufficio Titoli



**Esito della votazione sul punto 1
dell'ordine del giorno (parte ordinaria)**

**Bilancio di esercizio al 31 dicembre 2013 di Eni S.p.A. Deliberazioni relative.
Presentazione Bilancio consolidato al 31 dicembre 2013. Relazioni degli
Amministratori, del Collegio Sindacale e della Società di revisione.**

Elenco Favorevoli

SCHEDA	VPC ¹ NOMINATIVO AZIONISTA	DELEGATO	NUMERO DI AZIONI TOTALE
2717	LJR LIMITED PARTNERSHIP	CARDARELLI ANGELO	36.563
1002	LLOYD'S REGISTER SUPERANNUATION FUND ASSOCIATION	CARDARELLI ANGELO	178.300
264	LOCAL 705 INTERNATIONAL BROTHERHOOD OF TEAMSTERS PENSION FUND	CARDARELLI ANGELO	33.189
3348	LOCAL INVESTMENT FUND	CARDARELLI ANGELO	18.176
1513	LOCAL NO 8 IBEW RETIREMENT PLAN AND TRUST	CARDARELLI ANGELO	21.623
2767	LOCKHEED MARTIN CORP MASTER TRUST	CARDARELLI ANGELO	225.045
2768	LOCKHEED MARTIN CORP MASTER TRUST	CARDARELLI ANGELO	144.250
3906	LOMBARD ODIER DARIER HFM SA INSTITUTIONNEL-3D	CARDARELLI ANGELO	98.399
3730	LONDON BOROUGH HOUNSLOW PENSION FD	CARDARELLI ANGELO	196.300
3872	LONDON BOROUGH OF CAMDEN PENSION FUND	CARDARELLI ANGELO	500.100
1633	LONDON BOROUGH OF MERTON SUPERANNUATION SCHEME	CARDARELLI ANGELO	27.000
1634	LONDON BOROUGH OF TOWER HAMLETS PENSION FUND	CARDARELLI ANGELO	213.437
4049	LONDON LIFE INSURANCE COMPANY	CARDARELLI ANGELO	44.653
1517	LONDON LIFE INSURANCE COMPANY .	CARDARELLI ANGELO	172.630
1524	LONDON LIFE INSURANCE COMPANY .	CARDARELLI ANGELO	9.026
1525	LONDON LIFE INSURANCE COMPANY .	CARDARELLI ANGELO	299.552
3502	LONDON PENSIONS FUND AUTHORITY.	CARDARELLI ANGELO	19.301
2913	LOS ANGELES CITY EMPLOYEES RETIREM.	CARDARELLI ANGELO	221.100
2914	LOS ANGELES CITY EMPLOYEES RETIREM.	CARDARELLI ANGELO	209.629
2577	LOUIS CALDER FOUNDATION	CARDARELLI ANGELO	13.219
1546	LOUISIANA STATE EMPLOYEES' RETIREMENT SYSTEM	CARDARELLI ANGELO	209.800
1547	LOUISIANA STATE EMPLOYEES' RETIREMENT SYSTEM	CARDARELLI ANGELO	284.027
2834	LSV Global Stable Value Fund LP	CARDARELLI ANGELO	30.800

¹VPC: voto per corrispondenza

ASSEMBLEA ORDINARIA E STRAORDINARIA

8 MAGGIO 2014

Segreteria Societaria - Ufficio Titoli



**Esito della votazione sul punto 1
dell'ordine del giorno (parte ordinaria)**

**Bilancio di esercizio al 31 dicembre 2013 di Eni S.p.A. Deliberazioni relative.
Presentazione Bilancio consolidato al 31 dicembre 2013. Relazioni degli
Amministratori, del Collegio Sindacale e della Società di revisione.**

Elenco Favorevoli

SCHEDA	VPC ¹ NOMINATIVO AZIONISTA	DELEGATO	NUMERO DI AZIONI TOTALE
2720	LSV INTERNATIONAL VALUE EQUITY TST CARDARELLI ANGELO		556.700
2839	LSV INTL ENHANCED INDEX FUND LP CARDARELLI ANGELO		73.200
2837	LSV International (AC) Value Equity Fund CARDARELLI ANGELO		89.700
2833	LSV International Value Equity LP CARDARELLI ANGELO		15.200
256	LSV NON-US EQUITY LLC CARDARELLI ANGELO		131.500
2836	LTW Group Holdings, LLC CARDARELLI ANGELO		20.506
2835	LTW Investments LLC CARDARELLI ANGELO		4.348
1516	LUCENT TECHNOLOGIES INC. DEFINED CONTRIBUTION PLAN MASTER TRUST CARDARELLI ANGELO		529.693
1533	LUCENT TECHNOLOGIES INC. MASTERPENSION TRUST CARDARELLI ANGELO		231.254
466	LV CHALLENGE CARDARELLI ANGELO		57.351
1537	LVIP MONDRIAN INTERNATIONAL VALUE FUND CARDARELLI ANGELO		1.197.159
1543	LVIP SSGA INTERNATIONAL INDEX FUND CARDARELLI ANGELO		378.533
1538	LVIP TEMPLETON GROWTH RPM FUND CARDARELLI ANGELO		286.179
3575	LVM-ASS-FONDS CARDARELLI ANGELO		16.129
1553	LYONDELLBASELL MASTER TRUST CARDARELLI ANGELO		57.888
2952	Lothian Pension Fund CARDARELLI ANGELO		759.886
2953	Lothian Pension Fund CARDARELLI ANGELO		188.085
2954	Lothian Pension Fund CARDARELLI ANGELO		128.050
3708	MACKENZIE 1995 TRUST DTD JULY 21, 1995 CARDARELLI ANGELO		13.470
78	MACQUARIE INVESTMENT MANAGEMENT LIMITED CARDARELLI ANGELO		147.650
4042	MAINFRANKEN WERTKONZEPT AUSGEWOGEN CARDARELLI ANGELO		5.000
4041	MAINFRANKEN WERTKONZEPT KONSERVATIV CARDARELLI ANGELO		15.000
2428	MAINSTAY 130/30 INTERNATIONAL FUND CARDARELLI ANGELO		84.163

¹VPC: voto per corrispondenza

ASSEMBLEA ORDINARIA E STRAORDINARIA

8 MAGGIO 2014

Segreteria Societaria - Ufficio Titoli



**Esito della votazione sul punto 1
dell'ordine del giorno (parte ordinaria)**

**Bilancio di esercizio al 31 dicembre 2013 di Eni S.p.A. Deliberazioni relative.
Presentazione Bilancio consolidato al 31 dicembre 2013. Relazioni degli
Amministratori, del Collegio Sindacale e della Società di revisione.**

Elenco Favorevoli

SCHEDA	VPC ¹ NOMINATIVO AZIONISTA	DELEGATO	NUMERO DI AZIONI TOTALE
2302	MAINSTAY ICAP GLOBAL FUND	CARDARELLI ANGELO	50.800
2306	MAINSTAY ICAP INTERNATIONAL FUND	CARDARELLI ANGELO	3.668.550
1852	MAINSTAY MAP FUND	CARDARELLI ANGELO	364.200
1854	MAINSTAY VP T ROWE PRICE EQUITY INCOME PORTFOLIO	CARDARELLI ANGELO	67.377
2439	MAITLAND TRUSTEES LIMITED AS TRUSTEE OF THE BARLAND TRUST PORTFOLIO B	CARDARELLI ANGELO	13.200
2381	MAJOR LEAGUE BASEBALL PLAYERS PENSION PLAN	CARDARELLI ANGELO	72.000
1664	MANAGED PENSION FUNDS LIMITED	CARDARELLI ANGELO	21.558
1840	MANAGED PENSION FUNDS LIMITED	CARDARELLI ANGELO	7.538
2296	MANAGED PENSION FUNDS LIMITED	CARDARELLI ANGELO	141.645
2297	MANAGED PENSION FUNDS LIMITED	CARDARELLI ANGELO	1.089
2340	MANAGED PENSION FUNDS LIMITED	CARDARELLI ANGELO	5.507
2110	MANULIFE ASSET MANAGEMENT GLOBAL EQUITY II POOLED FUND	CARDARELLI ANGELO	1.939
2109	MANULIFE ASSET MANAGEMENT INTERNATIONAL EQUITY INDEX POOLED F	CARDARELLI ANGELO	53.198
51	MANULIFE GLOBAL FUND	CARDARELLI ANGELO	24.154
3652	MANULIFE GLOBAL OPPORTUNITIES BALANCED F	CARDARELLI ANGELO	12.889
3998	MANULIFE INTERNATIONAL EQUITY FUND	CARDARELLI ANGELO	408.016
3651	MANULIFE INTERNATIONAL EQUITY INDEX FUND	CARDARELLI ANGELO	39.039
3653	MANULIFE INVESTMENT EXCHANGE FUND CORP	CARDARELLI ANGELO	179.549
3049	MANULIFE PROPERTY LTD PARTNERSHIP	CARDARELLI ANGELO	54.483
3650	MANULIFE YIELD OPPORTUNITIES FUND	CARDARELLI ANGELO	109.500
635	MANVILLE PERSONAL INJURY SETTLEMENT TRUST	CARDARELLI ANGELO	16.936
2148	MARCH FUND	CARDARELLI ANGELO	10.274
2149	MARCH FUND	CARDARELLI ANGELO	5.259

¹VPC: voto per corrispondenza

ASSEMBLEA ORDINARIA E STRAORDINARIA

8 MAGGIO 2014

Segreteria Societaria - Ufficio Titoli



**Esito della votazione sul punto 1
dell'ordine del giorno (parte ordinaria)**

**Bilancio di esercizio al 31 dicembre 2013 di Eni S.p.A. Deliberazioni relative.
Presentazione Bilancio consolidato al 31 dicembre 2013. Relazioni degli
Amministratori, del Collegio Sindacale e della Società di revisione.**

Elenco Favorevoli

SCHEDA	VPC ¹ NOMINATIVO AZIONISTA	DELEGATO	NUMERO DI AZIONI TOTALE
1509	MARCO CONSULTING GROUP TRUST 1 CARDARELLI ANGELO		49.000
294	MARITIME SUPER CARDARELLI ANGELO		30.800
283	MARKET VECTORS RVE HARD ASSETS PRODUCER ETF CARDARELLI ANGELO		35.810
667	MARS ASSOCIATES' RETIREMENT PLAN CARDARELLI ANGELO		153.178
1521	MARS GMBH . CARDARELLI ANGELO		443.717
2771	MARSH & MCLENNAN RETIREMENT TRUST CARDARELLI ANGELO		57.799
2772	MARSH E MCLENNAN RETIREMENT TRUST CARDARELLI ANGELO		35.900
3450	MARSHFIELD CLINIC MASTER TRUST CARDARELLI ANGELO		94.000
3451	MARSHFIELD CLINIC MASTER TRUST CARDARELLI ANGELO		47.895
2147	MARTIN CURRIE GLOBAL FUNDS CARDARELLI ANGELO		149.166
2268	MARTIN CURRIE INVESTMENT FUNDS-MARTIN CURRIE IF-EUROPEAN FUND CARDARELLI ANGELO		43.988
1893	MARTIN CURRIE PORTFOLIO INVESTMENT TRUST PLC CARDARELLI ANGELO		94.104
3707	MARY K MC QUISTON MCCA W CARDARELLI ANGELO		2.510
1886	MARYLAND STATE RETIREMENT & PENSION SYSTEM CARDARELLI ANGELO		7.000
1887	MARYLAND STATE RETIREMENT & PENSION SYSTEM CARDARELLI ANGELO		16.747
1888	MARYLAND STATE RETIREMENT & PENSION SYSTEM CARDARELLI ANGELO		57.158
1889	MARYLAND STATE RETIREMENT & PENSION SYSTEM CARDARELLI ANGELO		195.390
1890	MARYLAND STATE RETIREMENT & PENSION SYSTEM CARDARELLI ANGELO		19.195
1891	MARYLAND STATE RETIREMENT & PENSION SYSTEM CARDARELLI ANGELO		57.807
2319	MARYLAND STATE RETIREMENT & PENSION SYSTEM CARDARELLI ANGELO		20.500
2320	MARYLAND STATE RETIREMENT & PENSION SYSTEM CARDARELLI ANGELO		271.297
2321	MARYLAND STATE RETIREMENT & PENSION SYSTEM CARDARELLI ANGELO		200.389
2303	MASSMUTUAL SELECT DIVERSIFIED INTERNATIONAL FUND CARDARELLI ANGELO		79.216

¹VPC: voto per corrispondenza

ASSEMBLEA ORDINARIA E STRAORDINARIA

8 MAGGIO 2014

Segreteria Societaria - Ufficio Titoli



**Esito della votazione sul punto 1
dell'ordine del giorno (parte ordinaria)**

**Bilancio di esercizio al 31 dicembre 2013 di Eni S.p.A. Deliberazioni relative.
Presentazione Bilancio consolidato al 31 dicembre 2013. Relazioni degli
Amministratori, del Collegio Sindacale e della Società di revisione.**

Elenco Favorevoli

SCHEDA	VPC ¹ NOMINATIVO AZIONISTA	DELEGATO	NUMERO DI AZIONI TOTALE
1853	MASSMUTUAL SELECT OVERSEAS FUND CARDARELLI ANGELO		73.995
3528	MASTER INTERNATIONAL INDEX SERIES OF QUA CARDARELLI ANGELO		197.883
2220	MASTER TR AGR FOR CERTAIN TAX QUAL RETIR PL OF BECHTEL CORP CARDARELLI ANGELO		80.531
3524	MASTER TRUST BANK OF JAPAN, LTD. PENSION CARDARELLI ANGELO		2.457.185
3586	MASTER TRUST FOR NATIONAL PENSION FD CARDARELLI ANGELO		22.413
1810	MASTER TRUST FOR RETIR SAVINGS PLANS OF NEXTERA ENERGY, INC. CARDARELLI ANGELO		7.594
2646	MATMUT ACTIONS EURO CARDARELLI ANGELO		23.000
311	MAXIM INTERNATIONAL INDEX PORTFOLIO OF MAXIM SERIES FUND, INC CARDARELLI ANGELO		107.486
1001	MAXIM T. ROWE PRICE EQUITY INCOME PORTFOLIO OF MAXIM SERIES FD CARDARELLI ANGELO		82.011
2770	MAYO CLINIC CARDARELLI ANGELO		96.050
2769	MAYO FOUNDATION RETIREMENT TRUST CARDARELLI ANGELO		120.400
1900	MD EQUITY FUND CARDARELLI ANGELO		99.985
1901	MD EQUITY FUND CARDARELLI ANGELO		30.700
1899	MD INTERNATIONAL VALUE FUND CARDARELLI ANGELO		34.691
1903	MD INTERNATIONAL VALUE FUND CARDARELLI ANGELO		6.400
1898	MDPIM INTERNATIONAL EQUITY POOL CARDARELLI ANGELO		50.000
1902	MDPIM INTERNATIONAL EQUITY POOL CARDARELLI ANGELO		230.983
1755	MEGA INT COMM BK CO LTD IN ITS CAP AS MST CUST ABN AMRO GLB F CARDARELLI ANGELO		6.090
369	MEGA TREND FUNDS CARDARELLI ANGELO		6.674
626	MELLON BANK N.A. - GLOBAL CUSTODY CARDARELLI ANGELO		105.093
628	MELLON BANK N.A. - GLOBAL CUSTODY CARDARELLI ANGELO		77.618
629	MELLON BANK N.A. - GLOBAL CUSTODY CARDARELLI ANGELO		3.276.166
2382	MEMBERS INTERNATIONAL STOCK FUND CARDARELLI ANGELO		38.547

¹VPC: voto per corrispondenza

ASSEMBLEA ORDINARIA E STRAORDINARIA

8 MAGGIO 2014

Segreteria Societaria - Ufficio Titoli



**Esito della votazione sul punto 1
dell'ordine del giorno (parte ordinaria)**

**Bilancio di esercizio al 31 dicembre 2013 di Eni S.p.A. Deliberazioni relative.
Presentazione Bilancio consolidato al 31 dicembre 2013. Relazioni degli
Amministratori, del Collegio Sindacale e della Società di revisione.**

Elenco Favorevoli

SCHEDA	VPC ¹	NOMINATIVO AZIONISTA	DELEGATO	NUMERO DI AZIONI TOTALE
1792		MERCATOR INTERNATIONAL FUND	CARDARELLI ANGELO	797.632
1904		MERCER INTERNATIONAL EQUITY FUND	CARDARELLI ANGELO	23.462
2298		MERCER NON-US CORE EQUITY FUND	CARDARELLI ANGELO	98.588
265		MERCER OSS TRUST	CARDARELLI ANGELO	109.578
361		MERCER PASSIVE INTERNATIONAL SHARES FUND	CARDARELLI ANGELO	24.408
1859		MERCER PHOENIX INVESTMENT PORTFOLIO	CARDARELLI ANGELO	70.500
666		MERCHANT NAVY OFFICERS PENSION FUND	CARDARELLI ANGELO	83.615
2036		MERCK CAPITAL ASSET MANAGEMENT LIMITED	CARDARELLI ANGELO	185.210
1515		MERCY INVESTMENT SERVICES	CARDARELLI ANGELO	24.186
4040		MERITEN INVEST MANAG GMBH WIEHEN FONDS	CARDARELLI ANGELO	9.604
2774		MERSEYSIDE PENSION FUND	CARDARELLI ANGELO	100.000
2775		MERSEYSIDE PENSION FUND	CARDARELLI ANGELO	197.241
1776		MET INVESTOR SERIES TRUST-ALLIANC GLOBAL DYNAMIC ALL PTF	CARDARELLI ANGELO	242.544
1778		MET INVESTORS SERIES TRUST- JPMORGAN GLOBAL ACTIVE ALL PTF	CARDARELLI ANGELO	32.751
1777		MET INVESTORS SERIES TRUST- SCHROEDERS GLOBAL MULTI-ASSET PTF	CARDARELLI ANGELO	27.378
2606		METROPOLE GESTION	GEORGINA CARDARELLI ANGELO	43.500
1411		METROPOLITAN EMPLOYEE BENEFIT SYSTEM	CARDARELLI ANGELO	62.071
1649		METROPOLITAN LIFE INSURANCE COMPANY	CARDARELLI ANGELO	30.167
1725		METROPOLITAN LIFE INSURANCE COMPANY	CARDARELLI ANGELO	44.737
1726		METROPOLITAN LIFE INSURANCE COMPANY	CARDARELLI ANGELO	72.125
3196		METROPOLITAN RENTASTRO GROWTH	CARDARELLI ANGELO	251.076
2290		METROPOLITAN SERIES FUND MORGAN STANLEY EAFE INDEX PORTFOLIO	CARDARELLI ANGELO	176.421
2679		METZLER INVESTMENT GMBH	CARDARELLI ANGELO	224.256

¹VPC: voto per corrispondenza

ASSEMBLEA ORDINARIA E STRAORDINARIA

8 MAGGIO 2014

Segreteria Societaria - Ufficio Titoli



**Esito della votazione sul punto 1
dell'ordine del giorno (parte ordinaria)**

**Bilancio di esercizio al 31 dicembre 2013 di Eni S.p.A. Deliberazioni relative.
Presentazione Bilancio consolidato al 31 dicembre 2013. Relazioni degli
Amministratori, del Collegio Sindacale e della Società di revisione.**

Elenco Favorevoli

SCHEDA	VPC ¹ NOMINATIVO AZIONISTA	DELEGATO	NUMERO DI AZIONI TOTALE
2041	METZLER INVESTMENT GMBH FOR MI-FONDS 415 CARDARELLI ANGELO		38.937
2042	METZLER INVESTMENT GMBH FOR MI-FONDS 415 CARDARELLI ANGELO		55.300
2043	METZLER INVESTMENT GMBH FOR MI-FONDS 415 CARDARELLI ANGELO		129.385
2044	METZLER INVESTMENT GMBH FOR MI-FONDS 415 CARDARELLI ANGELO		109.587
2045	METZLER INVESTMENT GMBH FOR MI-FONDS 415 CARDARELLI ANGELO		147.933
104	MFP MANAGERS SPC BRYN MAWR SEGREGATED PORTFOLIO CARDARELLI ANGELO		175
1709	MFS DEVELOPMENT FUNDS, LLC CARDARELLI ANGELO		745
2145	MFS MERIDIAN FUNDS CARDARELLI ANGELO		9.862
1905	MGI FUNDS PLC CARDARELLI ANGELO		164.614
1906	MGI FUNDS PLC CARDARELLI ANGELO		46.082
3577	MI-FONDS 368 CARDARELLI ANGELO		87.605
3573	MI-FONDS 391 CARDARELLI ANGELO		15.887
3578	MI-FONDS 392 CARDARELLI ANGELO		36.369
2955	MICHELIN PENSIONS TRUST LIMITED CARDARELLI ANGELO		17.094
2956	MICHELIN PENSIONS TRUST LIMITED CARDARELLI ANGELO		143.400
2807	MICHIGAN CATHOLIC CONFERENCE CARDARELLI ANGELO		2.947
2714	MICHIGAN CATHOLIC LAY CONFERENCE LAY EMP CARDARELLI ANGELO		11.324
1808	MICROSOFT CORPORATION SAVINGS PLUS 401(K) PLAN CARDARELLI ANGELO		106.200
1809	MICROSOFT CORPORATION SAVINGS PLUS 401(K) PLAN CARDARELLI ANGELO		149.402
2869	MICROSOFT GLOBAL FINANCE LIMITED CARDARELLI ANGELO		153.160
2870	MICROSOFT GLOBAL FINANCE LIMITED CARDARELLI ANGELO		260.511
2645	MIF SELECT EUROPE CARDARELLI ANGELO		133.525
358	MILLIKEN (AND) COMPANY CARDARELLI ANGELO		15.439

¹VPC: voto per corrispondenza

ASSEMBLEA ORDINARIA E STRAORDINARIA

8 MAGGIO 2014

Segreteria Societaria - Ufficio Titoli



**Esito della votazione sul punto 1
dell'ordine del giorno (parte ordinaria)**

**Bilancio di esercizio al 31 dicembre 2013 di Eni S.p.A. Deliberazioni relative.
Presentazione Bilancio consolidato al 31 dicembre 2013. Relazioni degli
Amministratori, del Collegio Sindacale e della Società di revisione.**

Elenco Favorevoli

SCHEDA	VPC ¹ NOMINATIVO AZIONISTA	DELEGATO	NUMERO DI AZIONI TOTALE
637	MILLPENCIL (US) LP	CARDARELLI ANGELO	1.765
3317	MINEWORKERS PENSION SCHEME	CARDARELLI ANGELO	734.845
3319	MINEWORKERS PENSION SCHEME	CARDARELLI ANGELO	634.009
1383	MINISTRY OF FINANCE OF THE REPUBLIC OF KAZAKHST	CARDARELLI ANGELO	259.146
1384	MINISTRY OF FINANCE OF THE REPUBLIC OF KAZAKHST	CARDARELLI ANGELO	96.573
1394	MINISTRY OF FINANCE OF THE REPUBLIC OF KAZAKHST	CARDARELLI ANGELO	78.198
1995	MINISTRY OF STRATEGY AND FINANCE	CARDARELLI ANGELO	14.743
1996	MINISTRY OF STRATEGY AND FINANCE	CARDARELLI ANGELO	11.036
2008	MINISTRY OF STRATEGY AND FINANCE	CARDARELLI ANGELO	95.018
2010	MINISTRY OF STRATEGY AND FINANCE	CARDARELLI ANGELO	21.124
1301	MINNESOTA LIFE INSURANCE COMPANY	CARDARELLI ANGELO	22.323
2018	MINNESOTA LIFE INSURANCE COMPANY	CARDARELLI ANGELO	44.029
2916	MISSOURI LOCAL GOV.EMPL.RETIR.SYSTEM	CARDARELLI ANGELO	38.577
21	MISSOURI LOCAL GOVERNMENT EMPLOYEES RETIREMENT SYSTEM	CARDARELLI ANGELO	12.557
3011	MITSUBISHI UFJ GBL CUSTODY SA FOR MS MUL	CARDARELLI ANGELO	48.805
1909	MIZUHO GLOBAL EQUITY INCOME FUND	CARDARELLI ANGELO	33.528
614	MLC LIMITED	CARDARELLI ANGELO	3.058
615	MLC LIMITED	CARDARELLI ANGELO	1.115
616	MLC LIMITED	CARDARELLI ANGELO	6.956
1855	MM MSCI EAFE INTERNATIONAL INDEX FUND	CARDARELLI ANGELO	40.808
2304	MML EQUITY INCOME FUND	CARDARELLI ANGELO	48.694
2305	MML FOREIGN FUND	CARDARELLI ANGELO	226.188
2832	MONDRIAN GLOBAL EQUITY FUND L.P.	CARDARELLI ANGELO	184.802

¹VPC: voto per corrispondenza

ASSEMBLEA ORDINARIA E STRAORDINARIA

8 MAGGIO 2014

Segreteria Societaria - Ufficio Titoli



**Esito della votazione sul punto 1
dell'ordine del giorno (parte ordinaria)**

**Bilancio di esercizio al 31 dicembre 2013 di Eni S.p.A. Deliberazioni relative.
Presentazione Bilancio consolidato al 31 dicembre 2013. Relazioni degli
Amministratori, del Collegio Sindacale e della Società di revisione.**

Elenco Favorevoli

SCHEDA	VPC ¹ NOMINATIVO AZIONISTA	DELEGATO	NUMERO DI AZIONI TOTALE
2842	MONDRIAN WORLD EX-US EQUITY FUND LP CARDARELLI ANGELO		1.126.832
548	MONNET CARDARELLI ANGELO		13.004
3925	MONSANTO COMPANY DEFINED CONTRIBUTION E CARDARELLI ANGELO		54.768
3819	MONSANTO ACTIONS CARDARELLI ANGELO		4.700
3928	MONSANTO COMPANY MASTER TRUST CARDARELLI ANGELO		73.312
3099	MONT JOIE INVESTISSEMENTS CARDARELLI ANGELO		6.672
1819	MORGAN STANLEY FUNDS (UK) EUROPE (EX UK) EQUITY FUND CARDARELLI ANGELO		1.021
2324	MORGAN STANLEY INSTITUTIONAL FD TR - GLOBAL STRATEGIST PTF CARDARELLI ANGELO		22.322
1907	MORGAN STANLEY INSTITUTIONAL FUND INC MULTI- ASSET PORTFOLIO CARDARELLI ANGELO		17.473
2323	MORGAN STANLEY INSTITUTIONAL FUND, INC. - INT EQ PTF CARDARELLI ANGELO		3.201.152
2322	MORGAN STANLEY INTERNATIONAL EQUITY FUND CARDARELLI ANGELO		184.798
1934	MORGAN STANLEY INV MGMT INT EQ TRUST II CARDARELLI ANGELO		193.469
3245	MORGAN STANLEY INVESTMENT FUNDS CARDARELLI ANGELO		999
2333	MORGAN STANLEY INVESTMENT MANAGEMENT INT EQUITY TRUST CARDARELLI ANGELO		1.812.696
2326	MORGAN STANLEY OFFSHORE INTERNATIONAL EQUITY FUND CARDARELLI ANGELO		339.836
3929	MOTOROLA INC PENSION PLAN CARDARELLI ANGELO		169.958
2830	MS FUND LP CARDARELLI ANGELO		76.145
2127	MSCI EAFE PROV SCREENED INDEX NON - LENDING COMMON TR FUND CARDARELLI ANGELO		21.860
1016	MSV LIFE PLC CARDARELLI ANGELO		100.880
2732	MT AGREEMENT BETWEEN PFIZER&NT COMPANY CARDARELLI ANGELO		175.478
2733	MT AGREEMENT BETWEEN PFIZER&NT COMPANY CARDARELLI ANGELO		278.785
3924	MT AGREEMENT BETWEEN PFIZER&NT COMPANY CARDARELLI ANGELO		123.002
319	MT.WHITNEY SECURITIES,INC CARDARELLI ANGELO		73.083

¹VPC: voto per corrispondenza

ASSEMBLEA ORDINARIA E STRAORDINARIA

8 MAGGIO 2014

Segreteria Societaria - Ufficio Titoli



**Esito della votazione sul punto 1
dell'ordine del giorno (parte ordinaria)**

**Bilancio di esercizio al 31 dicembre 2013 di Eni S.p.A. Deliberazioni relative.
Presentazione Bilancio consolidato al 31 dicembre 2013. Relazioni degli
Amministratori, del Collegio Sindacale e della Società di revisione.**

Elenco Favorevoli

SCHEDA	VPC ¹ NOMINATIVO AZIONISTA	DELEGATO	NUMERO DI AZIONI TOTALE
3405	MTBJ DAIDO LIFE FOREIGN EQUITY MOTHER FD CARDARELLI ANGELO		6.248
3047	MTR CORPORATION LIMITED RETIREMENT SCHEME CARDARELLI ANGELO		150.600
3012	MUGC GLOBAL SUPER HIGH CARDARELLI ANGELO		155.401
3010	MUGC/NB MULTI ASSET FUND CARDARELLI ANGELO		12.045
4138	MULTI OPPORTUNITIES II CARDARELLI ANGELO		80.000
4128	MULTI OPPORTUNITIES III CARDARELLI ANGELO		50.000
1881	MULTI-MANAGER ICVC - MULTI-MANGER INTERNATIONAL EQUITY FUND CARDARELLI ANGELO		157.815
1874	MULTI-STYLE, MULTI-MANAGER FUNDS PLC CARDARELLI ANGELO		22.986
2313	MULTI-STYLE, MULTI-MANAGER FUNDS PLC CARDARELLI ANGELO		49.395
218	MULTILATERAL INVESTMENT GUARANTEE AGENCY CARDARELLI ANGELO		18.816
3223	MULTIMIX WHOLESALE INT SHARES TRUST CARDARELLI ANGELO		52.562
3224	MULTIMIX WHOLESALE INT SHARES TRUST CARDARELLI ANGELO		50.650
3225	MULTIMIX WHOLESALE INT SHARES TRUST CARDARELLI ANGELO		19.500
2826	MUNICIPAL EMP ANNUITY E BEN FD CHICAGO CARDARELLI ANGELO		47.441
2827	MUNICIPAL EMP ANNUITY E BEN FD CHICAGO CARDARELLI ANGELO		63.700
3423	MURRAY INCOME TRUST PLC CARDARELLI ANGELO		800.000
3424	MURRAY INTERNATIONAL TRUST PLC CARDARELLI ANGELO		1.870.000
2723	Margaret A. Cargill Foundation CARDARELLI ANGELO		30.995
2715	Mondrian Group trust CARDARELLI ANGELO		897.409
2793	Mondrian International Equity Fund CARDARELLI ANGELO		4.233.176
462	N 1 RENDEMENT USINOR CARDARELLI ANGELO		20.830
3719	N/A CONFIDENTIAL CARDARELLI ANGELO		48.906
3725	NAT WEST BANK BARING EUROPE (EX UK) FUND CARDARELLI ANGELO		345.784

¹VPC: voto per corrispondenza

ASSEMBLEA ORDINARIA E STRAORDINARIA

8 MAGGIO 2014

Segreteria Societaria - Ufficio Titoli



**Esito della votazione sul punto 1
dell'ordine del giorno (parte ordinaria)**

**Bilancio di esercizio al 31 dicembre 2013 di Eni S.p.A. Deliberazioni relative.
Presentazione Bilancio consolidato al 31 dicembre 2013. Relazioni degli
Amministratori, del Collegio Sindacale e della Società di revisione.**

Elenco Favorevoli

SCHEDA	VPC ¹ NOMINATIVO AZIONISTA	DELEGATO	NUMERO DI AZIONI TOTALE
83	NATIONAL COUNCIL FOR SOCIAL SECURITY FUND CARDARELLI ANGELO		22.615
3495	NATIONAL FARMERS UNION MUTUAL INSURANCE CARDARELLI ANGELO		485.000
3496	NATIONAL FARMERS UNION MUTUAL INSURANCE CARDARELLI ANGELO		490.000
3513	NATIONAL FARMERS UNION MUTUAL INSURANCE CARDARELLI ANGELO		70.000
668	NATIONAL PENSIONS RESERVE FUND COMMISSION CARDARELLI ANGELO		329.336
2886	NATIONAL RAILROAD INVESTMENT TRUST CARDARELLI ANGELO		209.462
1913	NATIONAL RURAL ELECTRIC COOPERATIVE ASS (RS PLAN 333) CARDARELLI ANGELO		320.000
1892	NATIONAL TRUST FOR SCOTLAND CARDARELLI ANGELO		29.106
2744	NATIONAL WESTMINSTER BANK PLC AS TRUSTEE OF KES STRATEGIC INVESTMENT FUND CARDARELLI ANGELO		11.960
3419	NATIONAL WESTMINSTER REAL RETURN JP MORGAN FUND FINSBURY CARDARELLI ANGELO		1.726
3584	NATIONWIDE INTERNATIONAL INDEX FUND CARDARELLI ANGELO		337.791
248	NATIXIS CARDARELLI ANGELO		3.000
2590	NATIXIS AM CARDARELLI ANGELO		161.492
2592	NATIXIS AM CARDARELLI ANGELO		321.354
392	NATIXIS EURO VALUE EQUITY CARDARELLI ANGELO		446.211
3106	NATWEST TRUSTEE OF CHARITY SELECT GLO EQ CARDARELLI ANGELO		125.500
2866	NAV Canada Pension Plan CARDARELLI ANGELO		29.511
2867	NAV Canada Pension Plan CARDARELLI ANGELO		25.159
3085	NAVARRE INVESTISSEMENT CARDARELLI ANGELO		11.837
2315	NEBRASKA PUBLIC EMPLOYEES RETIREMENT SYSTEMS CARDARELLI ANGELO		199.704
1791	NEI NORTHWEST GLOBAL EQUITY FUND CARDARELLI ANGELO		278.281
1988	NEW EAGLE HOLDINGS LLC CARDARELLI ANGELO		8.600
2929	NEW IRELAND ASSURANCE COMPANY PLC CARDARELLI ANGELO		51.280

¹VPC: voto per corrispondenza

ASSEMBLEA ORDINARIA E STRAORDINARIA

8 MAGGIO 2014

Segreteria Societaria - Ufficio Titoli



**Esito della votazione sul punto 1
dell'ordine del giorno (parte ordinaria)**

**Bilancio di esercizio al 31 dicembre 2013 di Eni S.p.A. Deliberazioni relative.
Presentazione Bilancio consolidato al 31 dicembre 2013. Relazioni degli
Amministratori, del Collegio Sindacale e della Società di revisione.**

Elenco Favorevoli

SCHEDA	VPC ¹ NOMINATIVO AZIONISTA	DELEGATO	NUMERO DI AZIONI TOTALE
2930	NEW IRELAND ASSURANCE COMPANY PLC CARDARELLI ANGELO		165.701
2931	NEW IRELAND ASSURANCE COMPANY PLC CARDARELLI ANGELO		8.332
2932	NEW IRELAND ASSURANCE COMPANY PLC CARDARELLI ANGELO		25.786
3641	NEW MEXICO STATE INVESTMENT COUNCIL CARDARELLI ANGELO		55.161
3643	NEW MEXICO STATE INVESTMENT COUNCIL CARDARELLI ANGELO		84.514
3877	NEW MEXICO STATE INVESTMENT COUNCIL CARDARELLI ANGELO		22.816
3376	NEW WORLD FUND, INC CARDARELLI ANGELO		1.068.000
309	NEW YORK LIFE INSURANCE & ANNUITY CORPORATION CARDARELLI ANGELO		148.300
310	NEW YORK LIFE INSURANCE & ANNUITY CORPORATION CARDARELLI ANGELO		386.950
312	NEW YORK LIFE INSURANCE & ANNUITY CORPORATION CARDARELLI ANGELO		294.100
3878	NEW YORK LIFE INSURANCE COMPANY CARDARELLI ANGELO		1.399.950
3879	NEW YORK LIFE INSURANCE COMPANY CARDARELLI ANGELO		221.400
3880	NEW YORK LIFE INSURANCE COMPANY CARDARELLI ANGELO		814.100
1613	NEW YORK STATE BANKERS RETIREMENT SYSTEM VOL SUBMITTER PLAN CARDARELLI ANGELO		20.600
3433	NEW YORK STATE COMMON RETIREMENT FUND CARDARELLI ANGELO		63.300
3976	NEW YORK STATE COMMON RETIREMENT FUND CARDARELLI ANGELO		473.762
1420	NEW YORK STATE DEFERRED COMPENSATION PLAN CARDARELLI ANGELO		25.427
2092	NEW YORK STATE TEACHERS RETIREMENT SYSTEM CARDARELLI ANGELO		701.800
2093	NEW YORK STATE TEACHERS RETIREMENT SYSTEM CARDARELLI ANGELO		234.900
2094	NEW YORK STATE TEACHERS RETIREMENT SYSTEM CARDARELLI ANGELO		1.124.524
2876	NEW ZEALAND SUPERANNUATION FUND CARDARELLI ANGELO		166.214
2877	NEW ZEALAND SUPERANNUATION FUND CARDARELLI ANGELO		85.865
2878	NEW ZEALAND SUPERANNUATION FUND CARDARELLI ANGELO		126.801

¹VPC: voto per corrispondenza

ASSEMBLEA ORDINARIA E STRAORDINARIA

8 MAGGIO 2014

Segreteria Societaria - Ufficio Titoli



**Esito della votazione sul punto 1
dell'ordine del giorno (parte ordinaria)**

**Bilancio di esercizio al 31 dicembre 2013 di Eni S.p.A. Deliberazioni relative.
Presentazione Bilancio consolidato al 31 dicembre 2013. Relazioni degli
Amministratori, del Collegio Sindacale e della Società di revisione.**

Elenco Favorevoli

SCHEDA	VPC ¹ NOMINATIVO AZIONISTA	DELEGATO	NUMERO DI AZIONI TOTALE
2879	NEW ZEALAND SUPERANNUATION FUND CARDARELLI ANGELO		300.965
2144	NEXTAM PARTNERS CARDARELLI ANGELO		3.481
3307	NFS LIMITED CARDARELLI ANGELO		483.916
240	NFU MUTUAL GLOBAL GROWTH FUND CARDARELLI ANGELO		50.000
3207	NIKKO ASSET MANAMGEMENT ASIA LIMIT CARDARELLI ANGELO		29.696
2673	NMM5 GHDE SCH ACCOUNT CARDARELLI ANGELO		413.146
2380	NOMURA ASSET MANAGEMENT INSTITUTIONAL GLOBAL TRUST CARDARELLI ANGELO		119.000
271	NON-US EQUITY MANAGERS PORTFOLIO 4 CARDARELLI ANGELO		143.100
2077	NORFOLK COUNTY RETIREMENT SYSTEM CARDARELLI ANGELO		8.100
3868	NORGES BANK (CENTRAL BANK OF NORWAY) CARDARELLI ANGELO		1.433.398
2884	NORTHERN INTL EQUITY INDEX FUND CARDARELLI ANGELO		870.002
2890	NORTHERN TRUST MANAGED FUNDS CARDARELLI ANGELO		7.300
2892	NORTHERN TRUST UNIT TRUST CARDARELLI ANGELO		281.604
1912	NORTHROP GRUMMAN CORPORATION VEBA MASTER TRUST I CARDARELLI ANGELO		9.010
2578	NORTHWESTERN MUTUAL SERIES FUND INC INTERN. EQUITY PORT. CARDARELLI ANGELO		1.116.505
1643	NOTTINGHAMSHIRE COUNTY COUNCIL PENSION FUND CARDARELLI ANGELO		157.102
3649	NOVA SCOTIA ASSOC OF HEALTH ORG PENS PL CARDARELLI ANGELO		117.270
1611	NOVARTIS CORPORATION PENSION MASTER TRUST CARDARELLI ANGELO		13.962
2889	NT GLOBAL INVESTMENT COLL FUNDS CARDARELLI ANGELO		3.355.843
2897	NT GLOBAL INVESTMENT COLL FUNDS CARDARELLI ANGELO		1.058.934
2898	NT GLOBAL INVESTMENT COLL FUNDS CARDARELLI ANGELO		862
2899	NT GLOBAL INVESTMENT COLL FUNDS CARDARELLI ANGELO		17.342
2902	NT GLOBAL INVESTMENT COLL FUNDS CARDARELLI ANGELO		281.575

¹VPC: voto per corrispondenza

ASSEMBLEA ORDINARIA E STRAORDINARIA

8 MAGGIO 2014

Segreteria Societaria - Ufficio Titoli



**Esito della votazione sul punto 1
dell'ordine del giorno (parte ordinaria)**

**Bilancio di esercizio al 31 dicembre 2013 di Eni S.p.A. Deliberazioni relative.
Presentazione Bilancio consolidato al 31 dicembre 2013. Relazioni degli
Amministratori, del Collegio Sindacale e della Società di revisione.**

Elenco Favorevoli

SCHEDA	VPC ¹ NOMINATIVO AZIONISTA	DELEGATO	NUMERO DI AZIONI TOTALE
2891	NT INVESTMENT FUNDS PUBLIC LTD CO CARDARELLI ANGELO		113.402
2738	NTGI-QM Common Daily All Country World e CARDARELLI ANGELO		86.345
2728	NTGI-QM Common Daily EAFE Index Fund - N CARDARELLI ANGELO		108.043
2809	NUCLEAR ELECTRIC INSURANCE LIMITED CARDARELLI ANGELO		288.579
3689	NUCLEAR LIABILITIES FUND LIMITED CARDARELLI ANGELO		66.114
3438	NVIT INTERNATIONAL INDEX FUND CARDARELLI ANGELO		329.463
3441	NVIT MULTI-MANAGER INTERNATIONAL VALUE F CARDARELLI ANGELO		273.163
3158	NVW CARDARELLI ANGELO		5.000
3724	NWB AS BARING EUROPEAN GROWTH TRUST CARDARELLI ANGELO		150.149
2928	NWB AS LEGAL AND GENERAL EIT CARDARELLI ANGELO		1.254.766
2926	NWB AS TRUSTEE OF L&G (N) TARGET RETURN CARDARELLI ANGELO		48.975
2927	NWB TRUS OF LEGAL AND GENE INT INDEX CARDARELLI ANGELO		50.610
72	NZGT - ING WHOLESALE INTL SHARE NO.3 FUND CARDARELLI ANGELO		48.500
2851	National Council for Social Sec FUND CARDARELLI ANGELO		66.000
2852	National Council for Social Sec FUND CARDARELLI ANGELO		100.900
2853	National Council for Social Sec FUND CARDARELLI ANGELO		16.393
2854	National Council for Social Sec FUND CARDARELLI ANGELO		13.031
2855	National Council for Social Sec FUND CARDARELLI ANGELO		53.898
2856	National Council for Social Sec FUND CARDARELLI ANGELO		43.631
2857	National Council for Social Sec FUND CARDARELLI ANGELO		226.239
2752	North Dakota State Investment Board CARDARELLI ANGELO		30.200
2753	North Dakota State Investment Board CARDARELLI ANGELO		66.400
2814	Northern Trust UCITS Common Contractual CARDARELLI ANGELO		46.266

¹VPC: voto per corrispondenza

ASSEMBLEA ORDINARIA E STRAORDINARIA

8 MAGGIO 2014

Segreteria Societaria - Ufficio Titoli



**Esito della votazione sul punto 1
dell'ordine del giorno (parte ordinaria)**

**Bilancio di esercizio al 31 dicembre 2013 di Eni S.p.A. Deliberazioni relative.
Presentazione Bilancio consolidato al 31 dicembre 2013. Relazioni degli
Amministratori, del Collegio Sindacale e della Società di revisione.**

Elenco Favorevoli

SCHEDA	VPC ¹	NOMINATIVO AZIONISTA	DELEGATO	NUMERO DI AZIONI TOTALE
2815		Northern Trust UCITS Common Contractual	CARDARELLI ANGELO	46.598
534		OACET	CARDARELLI ANGELO	12.170
577		OCP EPARGNE	CARDARELLI ANGELO	4.376
2623		ODDO ASSET MANAGEMENT	CARDARELLI ANGELO	24.871
2625		ODDO ASSET MANAGEMENT	CARDARELLI ANGELO	95.361
2654		ODDO ASSET MANAGEMENT	CARDARELLI ANGELO	14.190
2629		ODDO ASSET MNG	CARDARELLI ANGELO	130.898
2631		ODDO ASSET MNG	CARDARELLI ANGELO	45.379
2633		ODDO ASSET MNG	CARDARELLI ANGELO	3.386
2635		ODDO ASSET MNG	CARDARELLI ANGELO	4.267
2607		ODDO ASSET MNG GEORGINA	CARDARELLI ANGELO	46.546
3703		ODDO ET CIE	CARDARELLI ANGELO	15.870
2280		OFFICEMAX MASTER TRUST	CARDARELLI ANGELO	54.396
566		OFI GESTION PRIVEE	CARDARELLI ANGELO	30.000
2757		OKLAHOMA PUBLIC EMPLOYEES RET. SYS.	CARDARELLI ANGELO	417.844
2342		OMERS ADMINISTRATION CORPORATION	CARDARELLI ANGELO	1.743.343
3393		ONEPATH GLOBAL SHARES - LARGE CAP (UNHEDGED) INDEX POOL	CARDARELLI ANGELO	49.454
1454		ONTARIO PENSION BOARD .	CARDARELLI ANGELO	332.981
1455		ONTARIO PENSION BOARD .	CARDARELLI ANGELO	523.600
1302		ONTARIO POWER GENERATION INC .	CARDARELLI ANGELO	273.581
1486		ONTARIO POWER GENERATION INC .	CARDARELLI ANGELO	350.233
1458		ONTARIO POWER GENERATION INC. PENSION PLAN	CARDARELLI ANGELO	63.600
1459		ONTARIO POWER GENERATION INC. PENSION PLAN	CARDARELLI ANGELO	280.249

¹VPC: voto per corrispondenza

ASSEMBLEA ORDINARIA E STRAORDINARIA

8 MAGGIO 2014

Segreteria Societaria - Ufficio Titoli



**Esito della votazione sul punto 1
dell'ordine del giorno (parte ordinaria)**

**Bilancio di esercizio al 31 dicembre 2013 di Eni S.p.A. Deliberazioni relative.
Presentazione Bilancio consolidato al 31 dicembre 2013. Relazioni degli
Amministratori, del Collegio Sindacale e della Società di revisione.**

Elenco Favorevoli

SCHEDA	VPC ¹ NOMINATIVO AZIONISTA	DELEGATO	NUMERO DI AZIONI TOTALE
1915	ONTARIO TEACHERS PENSION PLAN BOARD CARDARELLI ANGELO		676.850
1916	ONTARIO TEACHERS PENSION PLAN BOARD CARDARELLI ANGELO		1.295.562
1917	ONTARIO TEACHERS PENSION PLAN BOARD CARDARELLI ANGELO		129.700
2328	ONTARIO TEACHERS PENSION PLAN BOARD CARDARELLI ANGELO		24.224
4022	OP-FONDS LVMG CARDARELLI ANGELO		155.000
4023	OP-FONDS LVMG CARDARELLI ANGELO		38.520
681	OPEC FUND FOR INTERNATIONAL DEVELOPMENT CARDARELLI ANGELO		75.595
682	OPEC FUND FOR INTERNATIONAL DEVELOPMENT CARDARELLI ANGELO		139.800
1443	OPERATING ENGINEERS LOCAL 101 PENSION FUND CARDARELLI ANGELO		29.750
3408	OPTIMIX WHOLESALE GLOBAL SHARE TRUST CARDARELLI ANGELO		73.561
1872	ORANGE COUNTY EMPLOYEES RETIREMENT SYSTEM CARDARELLI ANGELO		98.275
2311	ORANGE COUNTY EMPLOYEES RETIREMENT SYSTEM CARDARELLI ANGELO		177.500
2240	OREGON PUBLIC EMPLOYEES RETIREMENT SYSTEM CARDARELLI ANGELO		833.300
2241	OREGON PUBLIC EMPLOYEES RETIREMENT SYSTEM CARDARELLI ANGELO		458.178
2242	OREGON PUBLIC EMPLOYEES RETIREMENT SYSTEM CARDARELLI ANGELO		581.530
2243	OREGON PUBLIC EMPLOYEES RETIREMENT SYSTEM CARDARELLI ANGELO		36.350
1519	OSF HEALTHCARE SYSTEM CARDARELLI ANGELO		30.775
2805	OVERSTONE FUND PLC CARDARELLI ANGELO		21.988
3636	OWENS CORNING DEFINED BENEFIT MAS TR CARDARELLI ANGELO		21.486
2819	Overstone Common Contractual Fund CARDARELLI ANGELO		744.962
2801	Overstone Fund Plc CARDARELLI ANGELO		2.875
2802	Overstone Fund Plc CARDARELLI ANGELO		2.125
2803	Overstone Fund Plc CARDARELLI ANGELO		2.463

¹VPC: voto per corrispondenza

ASSEMBLEA ORDINARIA E STRAORDINARIA

8 MAGGIO 2014

Segreteria Societaria - Ufficio Titoli



**Esito della votazione sul punto 1
dell'ordine del giorno (parte ordinaria)**

**Bilancio di esercizio al 31 dicembre 2013 di Eni S.p.A. Deliberazioni relative.
Presentazione Bilancio consolidato al 31 dicembre 2013. Relazioni degli
Amministratori, del Collegio Sindacale e della Società di revisione.**

Elenco Favorevoli

SCHEDA	VPC ¹ NOMINATIVO AZIONISTA	DELEGATO	NUMERO DI AZIONI TOTALE
2800	Overstone GLOBAL EQUITY Fund	CARDARELLI ANGELO	23.841
2804	Overstone GLOBAL EQUITY Fund	CARDARELLI ANGELO	2.239.491
1612	P.H. GLATFELTER COMPANY MASTER RETIREMENT TRUST	CARDARELLI ANGELO	16.820
1780	PACE ALTERNATIVE STRATEGIES INVESTMENTS	CARDARELLI ANGELO	23.800
1781	PACE INTERNATIONAL EQUITY INVESTMENTS	CARDARELLI ANGELO	49.136
2269	PACE INTERNATIONAL EQUITY INVESTMENTS	CARDARELLI ANGELO	378.697
638	PACIFIC GAS AND ELECTRIC QUALIFIED CPUC DECOMMISSIONING TRUST	CARDARELLI ANGELO	62.575
324	PACIFIC LIFE FUNDS - PL INTERNATIONAL VALUE FUND	CARDARELLI ANGELO	89.522
3684	PACIFIC SALMON COMMISSION LSV	CARDARELLI ANGELO	17.100
2335	PACIFIC SELECT FUND INTERNATIONAL VALUE PORTFOLIO	CARDARELLI ANGELO	612.756
633	PANAGORA ASSET MANAGEMENT .	CARDARELLI ANGELO	862
93	PANAGORA DIVERSIFIED RISK MULTI-ASSET FUND LTD	CARDARELLI ANGELO	26.186
1974	PANAGORA DYNAMIC GLOBAL EQUITY FUND	CARDARELLI ANGELO	89.391
22	PANAGORA DYNAMIC GLOBAL EXTENDED ALPHA FUND LTD	CARDARELLI ANGELO	11.344
113	PANAGORA DYNAMIC INTERNATIONAL EQUITY EXTENDED ALPHA FUND LLC	CARDARELLI ANGELO	23.678
1446	PANAGORA GROUP TRUST .	CARDARELLI ANGELO	8.787
3164	PARVEST	CARDARELLI ANGELO	895.742
3165	PARVEST	CARDARELLI ANGELO	277.366
3172	PARVEST	CARDARELLI ANGELO	71.893
3173	PARVEST	CARDARELLI ANGELO	418.332
3174	PARVEST	CARDARELLI ANGELO	137.904
3175	PARVEST	CARDARELLI ANGELO	1.986.614
3167	PARWORLD	CARDARELLI ANGELO	47.119

¹VPC: voto per corrispondenza

ASSEMBLEA ORDINARIA E STRAORDINARIA

8 MAGGIO 2014

Segreteria Societaria - Ufficio Titoli



**Esito della votazione sul punto 1
dell'ordine del giorno (parte ordinaria)**

**Bilancio di esercizio al 31 dicembre 2013 di Eni S.p.A. Deliberazioni relative.
Presentazione Bilancio consolidato al 31 dicembre 2013. Relazioni degli
Amministratori, del Collegio Sindacale e della Società di revisione.**

Elenco Favorevoli

SCHEDA	VPC ¹	NOMINATIVO AZIONISTA	DELEGATO	NUMERO DI AZIONI TOTALE
3171		PARWORLD	CARDARELLI ANGELO	133.642
1936		PAX MSCI EAFE ESG INDEX ETF	CARDARELLI ANGELO	11.939
3921		PECO Energy Retiree Muedical Trust	CARDARELLI ANGELO	28.451
320		PENN SERIES DEVELOPED INTERNATIONAL INDEX FUND	CARDARELLI ANGELO	20.408
2250		PENSION FUND ASSOCIATION FOR LOCAL GOVERNMENT OFFICIALS	CARDARELLI ANGELO	127.923
1735		PENSION FUND OF SUMITOMO MITSUI BANKING CORPORATION	CARDARELLI ANGELO	21.447
1430		PENSION FUND OF THE CHRISTIAN CHURCH	CARDARELLI ANGELO	99.436
1436		PENSION FUND OF THE CHRISTIAN CHURCH	CARDARELLI ANGELO	13.000
1526		PENSION FUND SOCIETY OF THE BANK OF MONTREAL	CARDARELLI ANGELO	158.133
1476		PENSION RESERVES INVESTMENT TRUST FUND	CARDARELLI ANGELO	151.962
1480		PENSION RESERVES INVESTMENT TRUST FUND	CARDARELLI ANGELO	753.778
1490		PENSION RESERVES INVESTMENT TRUST FUND	CARDARELLI ANGELO	951.879
1491		PENSION RESERVES INVESTMENT TRUST FUND	CARDARELLI ANGELO	8.583
71		PENSIONSKASSE POST	CARDARELLI ANGELO	600.019
1993		PEOPLE'S BANK OF CHINA	CARDARELLI ANGELO	1.569.032
1994		PEOPLE'S BANK OF CHINA	CARDARELLI ANGELO	2.395.280
1999		PEOPLE'S BANK OF CHINA	CARDARELLI ANGELO	370.200
2004		PEOPLE'S BANK OF CHINA	CARDARELLI ANGELO	61.192
2009		PEOPLE'S BANK OF CHINA	CARDARELLI ANGELO	523.349
2011		PEOPLE'S BANK OF CHINA	CARDARELLI ANGELO	10.269
3583		PEOPLE'S BANK OF CHINA FOREIGN EXCH	CARDARELLI ANGELO	2.779.188
3934		PEPCO HOLDINGS RETIREMENT PLAN MASTER TR	CARDARELLI ANGELO	61.130
3656		PERPETUAL ECONOMIC DIVERSIF. GLOBAL EQUI	CARDARELLI ANGELO	36.117

¹VPC: voto per corrispondenza

ASSEMBLEA ORDINARIA E STRAORDINARIA

8 MAGGIO 2014

Segreteria Societaria - Ufficio Titoli



**Esito della votazione sul punto 1
dell'ordine del giorno (parte ordinaria)**

**Bilancio di esercizio al 31 dicembre 2013 di Eni S.p.A. Deliberazioni relative.
Presentazione Bilancio consolidato al 31 dicembre 2013. Relazioni degli
Amministratori, del Collegio Sindacale e della Società di revisione.**

Elenco Favorevoli

SCHEDA	VPC ¹ NOMINATIVO AZIONISTA	DELEGATO	NUMERO DI AZIONI TOTALE
3657	PERPETUAL SELECT INTERNAT SHARE FUND CARDARELLI ANGELO		32.829
3655	PERPETUALS SELECT INTL SHARE FUND CARDARELLI ANGELO		83.535
3482	PETERCAM B FUND CARDARELLI ANGELO		239.000
3484	PETERCAM B FUND CARDARELLI ANGELO		37.448
3483	PETERCAM HORIZON B CARDARELLI ANGELO		17.000
393	PETERCAM L PATRIMONIAL FUND CARDARELLI ANGELO		33.000
389	PETTELAAR EFFECTENBEW INZ SNSRESP IND FND CARDARELLI ANGELO		207.857
2951	PFIZER GROUP PENSION SCHEME CARDARELLI ANGELO		405.200
1447	PG&E POSTRET. MEDICAL PLAN TR.MGMT & NONBARGAINING CARDARELLI ANGELO		5.666
3886	PHOENIX LIFE LIMITED CARDARELLI ANGELO		31.052
3237	PICTET - QUALITY GLOBAL EQUITIES CARDARELLI ANGELO		102.696
3044	PINEBRIDGE EUROPE EQUITY FUND CARDARELLI ANGELO		110.275
2037	PINEBRIDGE GLOBAL FUNDS CARDARELLI ANGELO		49.165
2575	PIONEER ASSET MANAGEMENT SA CARDARELLI ANGELO		424.315
3734	PIONEER INTERNATIONAL VALUE FUND CARDARELLI ANGELO		111.800
2576	PIONEER INVESTMENT MANAGEMENT SGRPA / AZIONARIO CRESCITA CARDARELLI ANGELO		723.190
3504	PLUMBING & MECHANICAL SERV (UK) INDUSTRY CARDARELLI ANGELO		26.269
247	PNC BANK NA CARDARELLI ANGELO		3.270
1527	POINT BEACH UNIT 1 AND UNIT 2 NQ TRUST-ACCOUNTING MECHANISM CARDARELLI ANGELO		13.868
3742	PRADO ACTIONS CARDARELLI ANGELO		328.420
506	PREDICA ISR EUROPE CARDARELLI ANGELO		24.217
515	PREDIQUANT A2 ACTIONS EUROPE CARDARELLI ANGELO		107.477
551	PREPAR CROISSANCE CARDARELLI ANGELO		78.608

¹VPC: voto per corrispondenza

ASSEMBLEA ORDINARIA E STRAORDINARIA

8 MAGGIO 2014

Segreteria Societaria - Ufficio Titoli



**Esito della votazione sul punto 1
dell'ordine del giorno (parte ordinaria)**

**Bilancio di esercizio al 31 dicembre 2013 di Eni S.p.A. Deliberazioni relative.
Presentazione Bilancio consolidato al 31 dicembre 2013. Relazioni degli
Amministratori, del Collegio Sindacale e della Società di revisione.**

Elenco Favorevoli

SCHEDA	VPC ¹ NOMINATIVO AZIONISTA	DELEGATO	NUMERO DI AZIONI TOTALE
2735	PRESBYTERIAN CHURCH FOUNDATION CARDARELLI ANGELO		8.622
422	PREVIPOSTE CARDARELLI ANGELO		49.117
423	PREVIPOSTE CARDARELLI ANGELO		83.206
424	PREVIPOSTE CARDARELLI ANGELO		70.350
340	PRINCIPAL FUNDS INC GLOBAL MULTI STRATEGY FUND CARDARELLI ANGELO		7.043
284	PRINCIPAL FUNDS INC INTERNATIONAL VALUE FUND 1 CARDARELLI ANGELO		534.036
285	PRINCIPAL FUNDS INC INTERNATIONAL VALUE FUND 1 CARDARELLI ANGELO		106.684
243	PRINCIPAL FUNDS INC- INTERNATIONAL GROWTH FUND CARDARELLI ANGELO		8.707
299	PRINCIPAL FUNDS INC.-INTERNATIONAL EQUITY INDEX FUND CARDARELLI ANGELO		124.928
287	PRINCIPAL FUNDS,INC GLOBAL DIVERSIFIED INCOME FUND CARDARELLI ANGELO		298.327
3985	PROF FOREN INSTIT INVEST EUROPÆISKE AKT CARDARELLI ANGELO		265.549
3984	PROFESSIONEL FOREN INSTIT INVEST GLOBALE CARDARELLI ANGELO		16.531
1475	PROMEDICA HEALTH SYSTEM . CARDARELLI ANGELO		58.600
1471	PROMEDICA HEALTH SYSTEM INC. CASH BALANCE RETIREM CARDARELLI ANGELO		18.976
2100	PRUDENTIAL RETIREMENT INSURANCE & ANNUITY COMPANY CARDARELLI ANGELO		100.523
2101	PRUDENTIAL RETIREMENT INSURANCE & ANNUITY COMPANY CARDARELLI ANGELO		108.000
2102	PRUDENTIAL RETIREMENT INSURANCE & ANNUITY COMPANY CARDARELLI ANGELO		95.903
2103	PRUDENTIAL RETIREMENT INSURANCE & ANNUITY COMPANY CARDARELLI ANGELO		35.140
2104	PRUDENTIAL RETIREMENT INSURANCE & ANNUITY COMPANY CARDARELLI ANGELO		7.689
2105	PRUDENTIAL RETIREMENT INSURANCE & ANNUITY COMPANY CARDARELLI ANGELO		260.204
2106	PRUDENTIAL RETIREMENT INSURANCE & ANNUITY COMPANY CARDARELLI ANGELO		8.347
337	PRUDENTIAL SERIES FUND SPINTERNATIONAL VALUE PORTFOLIO CARDARELLI ANGELO		38.600
1897	PRUDENTIAL TRUST CO MASTER COMMINGLED INV F FOR TAX EXEMPT TR CARDARELLI ANGELO		19.498

¹VPC: voto per corrispondenza

ASSEMBLEA ORDINARIA E STRAORDINARIA

8 MAGGIO 2014

Segreteria Societaria - Ufficio Titoli



**Esito della votazione sul punto 1
dell'ordine del giorno (parte ordinaria)**

**Bilancio di esercizio al 31 dicembre 2013 di Eni S.p.A. Deliberazioni relative.
Presentazione Bilancio consolidato al 31 dicembre 2013. Relazioni degli
Amministratori, del Collegio Sindacale e della Società di revisione.**

Elenco Favorevoli

SCHEDA	VPC ¹ NOMINATIVO AZIONISTA	DELEGATO	NUMERO DI AZIONI TOTALE
329	PRUDENTIAL WORLD FUND INC - PRUDENTIAL INTERNATIONAL VALUE FUND CARDARELLI ANGELO		14.200
254	PRUDENTIAL WORLD FUND INC DRYDEN INTERNATIONAL EQUITY FUND CARDARELLI ANGELO		41.062
1548	PUBLIC EMPLOYEE RETIREMENT SYSTEM OF IDAHO CARDARELLI ANGELO		111.636
1549	PUBLIC EMPLOYEE RETIREMENT SYSTEM OF IDAHO CARDARELLI ANGELO		410.600
1550	PUBLIC EMPLOYEE RETIREMENT SYSTEM OF IDAHO CARDARELLI ANGELO		318.262
1551	PUBLIC EMPLOYEE RETIREMENT SYSTEM OF IDAHO CARDARELLI ANGELO		453.695
3522	PUBLIC EMPLOYEES RETIREMENT ASSOCIATION CARDARELLI ANGELO		250.926
3523	PUBLIC EMPLOYEES RETIREMENT ASSOCIATION CARDARELLI ANGELO		117.284
1520	PUBLIC EMPLOYEES RETIREMENT SYSTEM OF MISSISSIPPI CARDARELLI ANGELO		195.889
1417	PUBLIC EMPLOYEES RETIREMENT SYSTEM OF NEVADA CARDARELLI ANGELO		859.987
1418	PUBLIC EMPLOYEES RETIREMENT SYSTEM OF NEVADA CARDARELLI ANGELO		409.292
2893	PUBLIC SCHOOL TEACHERS PNS & RET.FND CARDARELLI ANGELO		393.877
2894	PUBLIC SCHOOL TEACHERS PNS E RET.FND CARDARELLI ANGELO		33.105
2895	PUBLIC SCHOOL TEACHERS PNS E RET.FND CARDARELLI ANGELO		14.934
2896	PUBLIC SCHOOL TEACHERS PNS E RET.FND CARDARELLI ANGELO		329.377
1450	PUBLIC SECTOR PENSION INVESTMENT BOARD CARDARELLI ANGELO		747.114
1451	PUBLIC SECTOR PENSION INVESTMENT BOARD CARDARELLI ANGELO		323.006
3642	PUERTO RICO TELEPHONE COMPANY MASTER TRU CARDARELLI ANGELO		31.215
1681	PUTNAM DYNAMIC ASSET ALLOCATION BALANCED FUND CARDARELLI ANGELO		42.042
1682	PUTNAM DYNAMIC ASSET ALLOCATION CONSERVATIVE FUND CARDARELLI ANGELO		12.419
1697	PUTNAM DYNAMIC ASSET ALLOCATION EQUITY FUND CARDARELLI ANGELO		1.089
1680	PUTNAM DYNAMIC ASSET ALLOCATION GROWTH FUND CARDARELLI ANGELO		67.678
1678	PUTNAM DYNAMIC RISK ALLOCATION FUND CARDARELLI ANGELO		6.343

¹VPC: voto per corrispondenza

ASSEMBLEA ORDINARIA E STRAORDINARIA

8 MAGGIO 2014

Segreteria Societaria - Ufficio Titoli



**Esito della votazione sul punto 1
dell'ordine del giorno (parte ordinaria)**

**Bilancio di esercizio al 31 dicembre 2013 di Eni S.p.A. Deliberazioni relative.
Presentazione Bilancio consolidato al 31 dicembre 2013. Relazioni degli
Amministratori, del Collegio Sindacale e della Società di revisione.**

Elenco Favorevoli

SCHEDA	VPC ¹	NOMINATIVO AZIONISTA	DELEGATO	NUMERO DI AZIONI TOTALE
1676		PUTNAM GLOBAL DIVIDEND FUND	CARDARELLI ANGELO	5.860
1688		PUTNAM RETIREMENT ADVANTAGE GAA BALANCE PORTFOLIO	CARDARELLI ANGELO	4.164
1689		PUTNAM RETIREMENT ADVANTAGE GAA CONSERVATIVE PORTFOLIO	CARDARELLI ANGELO	1.002
1691		PUTNAM RETIREMENT ADVANTAGE GAA EQUITY PORTFOLIO	CARDARELLI ANGELO	1.877
1687		PUTNAM RETIREMENT ADVANTAGE GAA GROWTH PORTFOLIO	CARDARELLI ANGELO	7.006
1690		PUTNAM RETIREMENT ADVANTAGE GAA INCOME STRATEGIES PORTFOLIO	CARDARELLI ANGELO	574
1677		PUTNAM RETIREMENT INCOME FUND LIFESTYLE 2	CARDARELLI ANGELO	143
1685		PUTNAM RETIREMENT INCOME FUND LIFESTYLE 3	CARDARELLI ANGELO	365
18		PUTNAM SELECT GLOBAL EQUITY FUND LP C.O. THE PUTNAM ADVISORY COMPANY LLC	CARDARELLI ANGELO	1.165
1692		PUTNAM TOTAL RETURN FUND, LLC	CARDARELLI ANGELO	3.595
1686		PUTNAM TOTAL RETURN TRUST	CARDARELLI ANGELO	11.031
1684		PUTNAM VAR TRUST - PUTNAM VT INT VALUE FUND	CARDARELLI ANGELO	100.813
1683		PUTNAM VARIABLE TRUST - PUTNAM INTERNATIONAL VALUE FUND	CARDARELLI ANGELO	174.939
1679		PUTNAM VARIABLE TRUST - PUTNAM VT GLOBAL ASSET ALLOCATION F	CARDARELLI ANGELO	5.406
1937		PUTNAM WORLD TRUST	CARDARELLI ANGELO	9.536
3025		PYRAMIS GLOBAL EX U.S. INDEX FUND	CARDARELLI ANGELO	144.920
1846		PYRAMIS GROUP TRUST FOR EMPLOYEE BENEFIT PLANS	CARDARELLI ANGELO	23.100
2844		PZENA INTERNATIONAL VALUE SERVICE	CARDARELLI ANGELO	2.356
2734		PZENA VALUE GROUP TRUST	CARDARELLI ANGELO	22.800
2736		PZENA VALUE GROUP TRUST	CARDARELLI ANGELO	93.900
2846		PZENA VALUE GROUP TRUST	CARDARELLI ANGELO	40.384
3020		PZENA VALUE FUNDS PL	CARDARELLI ANGELO	187.265
4017		Pelican Fund, L.P.	CARDARELLI ANGELO	33.500

¹VPC: voto per corrispondenza

ASSEMBLEA ORDINARIA E STRAORDINARIA

8 MAGGIO 2014

Segreteria Societaria - Ufficio Titoli



**Esito della votazione sul punto 1
dell'ordine del giorno (parte ordinaria)**

**Bilancio di esercizio al 31 dicembre 2013 di Eni S.p.A. Deliberazioni relative.
Presentazione Bilancio consolidato al 31 dicembre 2013. Relazioni degli
Amministratori, del Collegio Sindacale e della Società di revisione.**

Elenco Favorevoli

SCHEDA	VPC ¹ NOMINATIVO AZIONISTA	DELEGATO	NUMERO DI AZIONI TOTALE
4035	Pensioenfonds Fortis ASR	CARDARELLI ANGELO	191.704
232	QIC INTERNATIONAL EQUITIES FUND	CARDARELLI ANGELO	20.299
2756	QM COMMON DAILY WORLD INDEX FUND	CARDARELLI ANGELO	73.261
2841	QS Investors DBI All Country	CARDARELLI ANGELO	13.595
1502	QUADRUS SETANTA GLOBAL DIVIDEND CORPORATE CLASS	CARDARELLI ANGELO	104.666
1341	QUANTITATIVE GLOBAL VALUE PORTFOLIO BRANDYWINE INVESTMENTS TRUST	CARDARELLI ANGELO	1.350
227	QUEENSLAND INVESTMENT TRUST NO 2	CARDARELLI ANGELO	36.743
3344	QUEENSLAND LOCAL GOVERNMENT SUPERANNUATION BOARD	CARDARELLI ANGELO	133.900
443	QUERCUS	CARDARELLI ANGELO	126.297
569	R PHARMA DVSF	CARDARELLI ANGELO	49.000
645	R.K. MELLON INTERNATIONAL FUND.	CARDARELLI ANGELO	52.589
646	R.K. MELLON INTERNATIONAL FUND.	CARDARELLI ANGELO	11.100
3574	RAGS-FUNDMASTER	CARDARELLI ANGELO	5.477
151	RAIFFEISEN BANK INTERNATIONAL AG	CARDARELLI ANGELO	52.900
2865	RAUMA LLP THE CORPORATION TRUST COMPANY	CARDARELLI ANGELO	41.814
1564	RAYTHEON MASTER PENSION TRUST .	CARDARELLI ANGELO	126.200
1565	RAYTHEON MASTER PENSION TRUST .	CARDARELLI ANGELO	75.129
2674	RBC ISB FR	CARDARELLI ANGELO	4.847
3670	RBC PRIVATE OVERSEAS EQUITY POOL	CARDARELLI ANGELO	50.245
57	RBS AS DEP OF FIRST STATE INVESTMENTS ICVC	CARDARELLI ANGELO	2.370
305	RBS AS TRUSTEE OF THE ARMED FORCES COMMON INV. FUND GROUP FLOOR	CARDARELLI ANGELO	54.642
278	RBS CITIZENS N.A GLB MANAGED USD	CARDARELLI ANGELO	705
3672	REASSURE LTD	CARDARELLI ANGELO	609.000

¹VPC: voto per corrispondenza

ASSEMBLEA ORDINARIA E STRAORDINARIA

8 MAGGIO 2014

Segreteria Societaria - Ufficio Titoli



**Esito della votazione sul punto 1
dell'ordine del giorno (parte ordinaria)**

**Bilancio di esercizio al 31 dicembre 2013 di Eni S.p.A. Deliberazioni relative.
Presentazione Bilancio consolidato al 31 dicembre 2013. Relazioni degli
Amministratori, del Collegio Sindacale e della Società di revisione.**

Elenco Favorevoli

SCHEDA	VPC ¹ NOMINATIVO AZIONISTA	DELEGATO	NUMERO DI AZIONI TOTALE
3673	REASSURE LTD	CARDARELLI ANGELO	307.578
3674	REASSURE LTD	CARDARELLI ANGELO	18.000
3675	REASSURE LTD	CARDARELLI ANGELO	71.700
3676	REASSURE LTD	CARDARELLI ANGELO	30.079
3740	REGARD ACTIONS DEVELOPPEMENT DURABLE	CARDARELLI ANGELO	200.000
3739	REGARD ACTIONS EURO	CARDARELLI ANGELO	900.000
3738	REGARD ACTIONS EUROPE	CARDARELLI ANGELO	200.000
3683	REGENT STRAT EUROPEAN EQUITY	CARDARELLI ANGELO	112.730
2274	REGIME DE RETRAITE DE L'UNIVERSITE DE MONTREAL	CARDARELLI ANGELO	171.141
3933	RELIANT ENERGY INC. MASTER RETIREMENT TST.	CARDARELLI ANGELO	34.006
1569	RENAISSANCE INTERNATIONAL DIVIDEND FUND	CARDARELLI ANGELO	8.018
2112	RESOURCE STOCK INDEX COMMON TRUST FUND	CARDARELLI ANGELO	170.783
3215	RESPONSIBLE INVESTMENT LEADERS INT SHARE	CARDARELLI ANGELO	83.223
2782	RET.PLAN FOR CHICAGO TRANSIT AUT.EMP	CARDARELLI ANGELO	19.100
1979	RETAIL EMPLOYEES SUPERANNUATION TRUST	CARDARELLI ANGELO	808.700
323	RETIR.PL.EMPL.SOUTH BROWARD HOSPITAL DISTRICT HOLLYWOOD FLORIDATRICT HOLLYWOOD FL	CARDARELLI ANGELO	34.360
3396	RETIREMENT BENEFITS FUND BOARD	CARDARELLI ANGELO	108.425
1419	RETIREMENT BENEFITS INVESTMENT FUND	CARDARELLI ANGELO	8.076
3453	RETIREMENT INCOME PLAN OF SAUDI ARABIAN	CARDARELLI ANGELO	34.235
440	REUNICA CAAM ACTIONS	CARDARELLI ANGELO	139.276
1718	RHODE ISLAND HIGHER EDUCATION SAVINGS TRUST	CARDARELLI ANGELO	11.800
1719	RHODE ISLAND HIGHER EDUCATION SAVINGS TRUST	CARDARELLI ANGELO	496.168
1982	RIDGEWORTH INTERNATIONAL EQUITY INDEX FUND	CARDARELLI ANGELO	37.345

¹VPC: voto per corrispondenza

ASSEMBLEA ORDINARIA E STRAORDINARIA

8 MAGGIO 2014

Segreteria Societaria - Ufficio Titoli



**Esito della votazione sul punto 1
dell'ordine del giorno (parte ordinaria)**

**Bilancio di esercizio al 31 dicembre 2013 di Eni S.p.A. Deliberazioni relative.
Presentazione Bilancio consolidato al 31 dicembre 2013. Relazioni degli
Amministratori, del Collegio Sindacale e della Società di revisione.**

Elenco Favorevoli

SCHEDA	VPC ¹ NOMINATIVO AZIONISTA	DELEGATO	NUMERO DI AZIONI TOTALE
376	RIVER AND MERCANTILE GLOBAL EQUITY FUND CARDARELLI ANGELO		95.436
332	RIVER AND MERCANTILE GLOBAL HIGH INCOME FUND CARDARELLI ANGELO		10.132
342	RIVER AND MERCANTILE GLOBAL OPPORTUNITIES FUND CARDARELLI ANGELO		180.975
364	RIVER AND MERCANTILE INTERNATIONAL EQUITY FUND CARDARELLI ANGELO		2.148
1607	RIVERSIDE CHURCH IN THE CITY OF NEW YORK CARDARELLI ANGELO		13.939
3239	ROBECO CAPITAL GROWTH FUNDS CARDARELLI ANGELO		794.000
44	ROBECO DUURZAM N.V. CARDARELLI ANGELO		28.692
47	ROBECO INSTITUTIONEEL GLOBAL ENHANCED INDEX FONDS CARDARELLI ANGELO		13.653
1628	ROBERT L MCNEIL COMPLEX TRUST CARDARELLI ANGELO		57.020
1730	ROBINSON UNIT 2 QUALIFIED NUCLEAR DECOMMISSIONING FUND CARDARELLI ANGELO		7.556
2885	ROBUSTA FUND CARDARELLI ANGELO		221.677
3645	ROCHE DIAGNOSTICS CORPORATION CASH ACCUM CARDARELLI ANGELO		121.000
1568	ROCHE US DB PLANS MASTER TRUST CARDARELLI ANGELO		39.855
3359	ROCKEFELLER & CO., INC CARDARELLI ANGELO		202.027
636	ROGERSCASEY TARGET SOLUTIONS LLC. CARDARELLI ANGELO		54.282
3706	RONALD AND JOYCE NELSON CARDARELLI ANGELO		6.590
103	ROSEMONT OFFSHARE FUND LTD CARDARELLI ANGELO		503
1596	ROSSINI LUX FUND AZIONARIO EURO CARDARELLI ANGELO		13.582
1592	ROSSINI LUX FUND AZIONARIO INTERNAZIONALE CARDARELLI ANGELO		1.531
1597	ROSSINI LUX FUND BILANCIATO CARDARELLI ANGELO		860
236	ROTHSCHILD & CIE BANQUE BACK OFFICES CARDARELLI ANGELO		1.282.568
3114	ROTHSCHILD AND CO GESTION CARDARELLI ANGELO		440.000
3682	ROYAL BANK OF CANADA (CHANNEL ISLANDS) L CARDARELLI ANGELO		64.245

¹VPC: voto per corrispondenza

ASSEMBLEA ORDINARIA E STRAORDINARIA

8 MAGGIO 2014

Segreteria Societaria - Ufficio Titoli



**Esito della votazione sul punto 1
dell'ordine del giorno (parte ordinaria)**

**Bilancio di esercizio al 31 dicembre 2013 di Eni S.p.A. Deliberazioni relative.
Presentazione Bilancio consolidato al 31 dicembre 2013. Relazioni degli
Amministratori, del Collegio Sindacale e della Società di revisione.**

Elenco Favorevoli

SCHEDA	VPC ¹ NOMINATIVO AZIONISTA	DELEGATO	NUMERO DI AZIONI TOTALE
2207	RUSSELL DEVELOPED EX-U.S. LARGE CAP INDEX FUND B CARDARELLI ANGELO		19.461
1316	RUSSELL GLOBAL EQUITY FUND . CARDARELLI ANGELO		6.039
1321	RUSSELL GLOBAL EQUITY POOL CARDARELLI ANGELO		2.191
639	RUSSELL INSTITUTIONAL FUNDS LLC RUSSELL INTERNATIONAL EQUITY FD CARDARELLI ANGELO		83.893
640	RUSSELL INSTITUTIONAL FUNDS LLC RUSSELL INTERNATIONAL EQUITY FD CARDARELLI ANGELO		5.891
647	RUSSELL INSTITUTIONAL FUNDS LLC RUSSELL INTERNATIONAL EQUITY FD CARDARELLI ANGELO		96.675
2262	RUSSELL INTERNATIONAL SHARES FUND CARDARELLI ANGELO		10.282
2263	RUSSELL INTERNATIONAL SHARES FUND CARDARELLI ANGELO		101.680
1884	RUSSELL INTERNATIONAL SHARES TRACKER FUND CARDARELLI ANGELO		35.823
2270	RUSSELL INVESTMENT COMPANY - RUSSELL INTERN DEVELOPED MKT F CARDARELLI ANGELO		637.375
2271	RUSSELL INVESTMENT COMPANY - RUSSELL INTERN DEVELOPED MKT F CARDARELLI ANGELO		421.740
2272	RUSSELL INVESTMENT COMPANY - RUSSELL INTERN DEVELOPED MKT F CARDARELLI ANGELO		170.854
1782	RUSSELL INVESTMENT COMPANY GLOBAL EQUITY FUND CARDARELLI ANGELO		30.109
1861	RUSSELL INVESTMENT COMPANY II PLC CARDARELLI ANGELO		4.630
2230	RUSSELL INVESTMENT COMPANY II PLC CARDARELLI ANGELO		59.875
2231	RUSSELL INVESTMENT COMPANY II PLC CARDARELLI ANGELO		45.168
1873	RUSSELL INVESTMENT COMPANY IV PLC CARDARELLI ANGELO		78.715
1910	RUSSELL INVESTMENT COMPANY PLC CARDARELLI ANGELO		10.090
1911	RUSSELL INVESTMENT COMPANY PLC CARDARELLI ANGELO		104.583
2312	RUSSELL INVESTMENT COMPANY PLC CARDARELLI ANGELO		73.648
1836	RUSSELL INVESTMENT FUNDS NON-U.S. FUND CARDARELLI ANGELO		7.359
2293	RUSSELL INVESTMENT FUNDS NON-U.S. FUND CARDARELLI ANGELO		90.600
2294	RUSSELL INVESTMENT FUNDS NON-U.S. FUND CARDARELLI ANGELO		60.707

¹VPC: voto per corrispondenza

ASSEMBLEA ORDINARIA E STRAORDINARIA

8 MAGGIO 2014

Segreteria Societaria - Ufficio Titoli



**Esito della votazione sul punto 1
dell'ordine del giorno (parte ordinaria)**

**Bilancio di esercizio al 31 dicembre 2013 di Eni S.p.A. Deliberazioni relative.
Presentazione Bilancio consolidato al 31 dicembre 2013. Relazioni degli
Amministratori, del Collegio Sindacale e della Società di revisione.**

Elenco Favorevoli

SCHEDA	VPC ¹	NOMINATIVO AZIONISTA	DELEGATO	NUMERO DI AZIONI TOTALE
1312		RUSSELL OVERSEAS EQUITY FUND . CARDARELLI ANGELO		61.300
1315		RUSSELL OVERSEAS EQUITY FUND . CARDARELLI ANGELO		82.193
1317		RUSSELL OVERSEAS EQUITY POOL . CARDARELLI ANGELO		66.261
1320		RUSSELL OVERSEAS EQUITY POOL . CARDARELLI ANGELO		41.500
1724		RUSSELL TRUST CO COMMINGLED EMPLOYEE BENEFIT FUNDS TRUST CARDARELLI ANGELO		70.034
1742		RUSSELL TRUST CO COMMINGLED EMPLOYEE BENEFIT FUNDS TRUST CARDARELLI ANGELO		7.417
2247		RUSSELL TRUST CO COMMINGLED EMPLOYEE BENEFIT FUNDS TRUST CARDARELLI ANGELO		529.894
2248		RUSSELL TRUST CO COMMINGLED EMPLOYEE BENEFIT FUNDS TRUST CARDARELLI ANGELO		1.891
2249		RUSSELL TRUST CO COMMINGLED EMPLOYEE BENEFIT FUNDS TRUST CARDARELLI ANGELO		529.039
3236		Raiffeisen Index Fonds CARDARELLI ANGELO		34.138
2596	S2G	CARDARELLI ANGELO		42.214
2597	S2G	CARDARELLI ANGELO		25.456
2598	S2G	CARDARELLI ANGELO		15.087
2599	S2G	CARDARELLI ANGELO		5.093
2600	S2G	CARDARELLI ANGELO		3.263
2601	S2G	CARDARELLI ANGELO		105.498
2602	S2G	CARDARELLI ANGELO		118.040
2611	S2G	CARDARELLI ANGELO		88.246
2612	S2G	CARDARELLI ANGELO		27.120
2613	S2G	CARDARELLI ANGELO		75.150
2614	S2G	CARDARELLI ANGELO		79.712
2616	S2G	CARDARELLI ANGELO		10
2617	S2G	CARDARELLI ANGELO		15.653

¹VPC: voto per corrispondenza

ASSEMBLEA ORDINARIA E STRAORDINARIA

8 MAGGIO 2014

Segreteria Societaria - Ufficio Titoli



**Esito della votazione sul punto 1
dell'ordine del giorno (parte ordinaria)**

**Bilancio di esercizio al 31 dicembre 2013 di Eni S.p.A. Deliberazioni relative.
Presentazione Bilancio consolidato al 31 dicembre 2013. Relazioni degli
Amministratori, del Collegio Sindacale e della Società di revisione.**

Elenco Favorevoli

SCHEDA	VPC ¹	NOMINATIVO AZIONISTA	DELEGATO	NUMERO DI AZIONI TOTALE
2618	S2G		CARDARELLI ANGELO	63.823
2619	S2G		CARDARELLI ANGELO	50.000
2620	S2G		CARDARELLI ANGELO	10
2632	S2G		CARDARELLI ANGELO	10
2634	S2G		CARDARELLI ANGELO	25.491
2636	S2G		CARDARELLI ANGELO	10
2637	S2G		CARDARELLI ANGELO	12.847
2639	S2G		CARDARELLI ANGELO	50.781
2608	S2G	GEORGINA	CARDARELLI ANGELO	10
2609	S2G	GEORGINA	CARDARELLI ANGELO	10
2610	S2G	GEORGINA	CARDARELLI ANGELO	206.745
2357	SA STREET TRACKS SM ETFS		CARDARELLI ANGELO	208.215
2358	SA STREET TRACKS SM ETFS		CARDARELLI ANGELO	70.407
2334	SACRAMENTO COUNTY EMPLOYEES RETIREMENT SYSTEM		CARDARELLI ANGELO	147.800
582	SAFRAN MIXTE		CARDARELLI ANGELO	12.746
2365	SAINT-GOBAIN CORPORATION DEFINED BENEFIT MASTER TRUST		CARDARELLI ANGELO	84.027
2000	SAL PENSION SCHEME		CARDARELLI ANGELO	34.114
1536	SALVATION ARMY A CALIFORNIA CORPORATION		CARDARELLI ANGELO	20.900
1572	SALVATION ARMY A GEORGIA CORPORATION		CARDARELLI ANGELO	11.341
3529	SAMPENSION INVEST AFDELING GLOBAL AKTIEN		CARDARELLI ANGELO	237.138
2254	SAN DIEGO CITY EMPLOYEES' RETIREMENT SYSTEM		CARDARELLI ANGELO	177.170
2903	SAN FRANCISCO CITY E COUN.RET.SYSTEM		CARDARELLI ANGELO	16.905
2904	SAN FRANCISCO CITY E COUN.RET.SYSTEM		CARDARELLI ANGELO	250.800

¹VPC: voto per corrispondenza

ASSEMBLEA ORDINARIA E STRAORDINARIA

8 MAGGIO 2014

Segreteria Societaria - Ufficio Titoli



**Esito della votazione sul punto 1
dell'ordine del giorno (parte ordinaria)**

**Bilancio di esercizio al 31 dicembre 2013 di Eni S.p.A. Deliberazioni relative.
Presentazione Bilancio consolidato al 31 dicembre 2013. Relazioni degli
Amministratori, del Collegio Sindacale e della Società di revisione.**

Elenco Favorevoli

SCHEDA	VPC ¹ NOMINATIVO AZIONISTA	DELEGATO	NUMERO DI AZIONI TOTALE
2283	SAN MATEO COUNTY EMPLOYEES' RETIREMENT ASSOCIATION CARDARELLI ANGELO		142.407
3714	SANFORD BERNSTEIN DELAWARE TRUST CARDARELLI ANGELO		74.370
3716	SANFORD C BERNSTEIN & CO DELAWARE TS CARDARELLI ANGELO		39.360
3715	SANFORD C. BERN DELAWARE BUSINESS CARDARELLI ANGELO		9.607
1714	SANFORD C. BERNSTEIN FUND, INC. - TAX-AWARE OVERLAY A PTF CARDARELLI ANGELO		100.030
3954	SANLAM GLOBAL FUNDS PLC CARDARELLI ANGELO		174.652
3865	SANLAM GLOBAL FUNDS PUBLIC LIMITED COMPANY CARDARELLI ANGELO		17.814
1559	SANTA BARBARA COUNTY EMPLOYEES RETIREMENT SYSTEM CARDARELLI ANGELO		24.386
234	SANTANDER PREMIUM FD SUBFUND EU.EX UK EQUITIES ABBEY NAT. HOUSE CARDARELLI ANGELO		41.066
3343	SAS TRUSTEE CORPORATION CARDARELLI ANGELO		39.982
3346	SAS TRUSTEE CORPORATION CARDARELLI ANGELO		90.253
3349	SAS TRUSTEE CORPORATION CARDARELLI ANGELO		166.020
1556	SASKATCHEWAN HEALTHCARE EMPLOYEES' PENSION PLAN CARDARELLI ANGELO		209.185
3445	SBC MASTER PENSION TRUST CARDARELLI ANGELO		230.858
3446	SBC MASTER PENSION TRUST CARDARELLI ANGELO		445.764
3430	SBC MASTER PENSION TRUST SBC MASTER PENSION TRUST 208 CARDARELLI ANGELO		275.519
1488	SBSA ENGINEERING INDUSTRIES PENSION FUND CARDARELLI ANGELO		245.700
1489	SBSA METAL INDUSTRIES PROVIDENT FUND CARDARELLI ANGELO		132.300
106	SCHOOL EMPLOYEES RETIREMENT SYSTEM OF OHIO CARDARELLI ANGELO		131.000
3422	SCHRODER DIVERSIFIED GROWTH FUND CARDARELLI ANGELO		225.643
3409	SCHRODER EUROPEAN ALPHA PLUS FUND CARDARELLI ANGELO		419.373
3007	SCHRODER GAIA CARDARELLI ANGELO		1.394
3406	SCHRODER GLOBAL ACTIVE VALUE FUND CARDARELLI ANGELO		170.196

¹VPC: voto per corrispondenza

ASSEMBLEA ORDINARIA E STRAORDINARIA

8 MAGGIO 2014

Segreteria Societaria - Ufficio Titoli



**Esito della votazione sul punto 1
dell'ordine del giorno (parte ordinaria)**

**Bilancio di esercizio al 31 dicembre 2013 di Eni S.p.A. Deliberazioni relative.
Presentazione Bilancio consolidato al 31 dicembre 2013. Relazioni degli
Amministratori, del Collegio Sindacale e della Società di revisione.**

Elenco Favorevoli

SCHEDA	VPC ¹ NOMINATIVO AZIONISTA	DELEGATO	NUMERO DI AZIONI TOTALE
3372	SCHRODER GLOBAL BLEND EX TOBACCO FUND CARDARELLI ANGELO		19.424
1832	SCHRODER GLOBAL BLEND FUND (CANADA) CARDARELLI ANGELO		29.279
3401	SCHRODER GLOBAL DYNAMIC BLEND FUND CARDARELLI ANGELO		308.113
3385	SCHRODER GLOBAL ENHANCED INDEX FUND CARDARELLI ANGELO		308.888
3485	SCHRODER GLOBAL EQUITY INCOME FUND CARDARELLI ANGELO		113.005
3596	SCHRODER GLOBAL MULTI CAP EQUITY FUND CARDARELLI ANGELO		37.259
3620	SCHRODER GLOBAL MULTI-CAP VALUE PORTFOLIO L.P CARDARELLI ANGELO		11.700
3607	SCHRODER INTERNATIONAL DIVERSIFIED VALUE CARDARELLI ANGELO		30.524
3244	SCHRODER INTERNATIONAL SELECTION FUND CARDARELLI ANGELO		196.691
3246	SCHRODER INTERNATIONAL SELECTION FUND CARDARELLI ANGELO		1.931.341
3247	SCHRODER INTERNATIONAL SELECTION FUND CARDARELLI ANGELO		1.187.295
3250	SCHRODER INTERNATIONAL SELECTION FUND CARDARELLI ANGELO		511.489
3252	SCHRODER INTERNATIONAL SELECTION FUND CARDARELLI ANGELO		229.745
3253	SCHRODER INTERNATIONAL SELECTION FUND CARDARELLI ANGELO		46.258
3256	SCHRODER INTERNATIONAL SELECTION FUND CARDARELLI ANGELO		116.472
3257	SCHRODER INTERNATIONAL SELECTION FUND CARDARELLI ANGELO		1.106.906
3258	SCHRODER INTERNATIONAL SELECTION FUND CARDARELLI ANGELO		175.082
3486	SCHRODER QEP GLOBAL ACTIVE VALUE FUND CARDARELLI ANGELO		706.733
3487	SCHRODER QEP GLOBAL CORE FUND CARDARELLI ANGELO		150.463
3036	SCHWAB FUNDAMENTAL INTER LARGE COMP IN F CARDARELLI ANGELO		349.070
1660	SCHWAB FUNDAMENTAL INTERNATIONAL LARGE COMPANY ETF CARDARELLI ANGELO		35.090
1657	SCHWAB INTERNATIONAL CORE EQUITY FUND CARDARELLI ANGELO		29.410
1659	SCHWAB INTERNATIONAL EQUITY ETF CARDARELLI ANGELO		346.368

¹VPC: voto per corrispondenza

ASSEMBLEA ORDINARIA E STRAORDINARIA

8 MAGGIO 2014

Segreteria Societaria - Ufficio Titoli



**Esito della votazione sul punto 1
dell'ordine del giorno (parte ordinaria)**

**Bilancio di esercizio al 31 dicembre 2013 di Eni S.p.A. Deliberazioni relative.
Presentazione Bilancio consolidato al 31 dicembre 2013. Relazioni degli
Amministratori, del Collegio Sindacale e della Società di revisione.**

Elenco Favorevoli

SCHEDA	VPC ¹ NOMINATIVO AZIONISTA	DELEGATO	NUMERO DI AZIONI TOTALE
2976	SCHWAB INTERNATIONAL INDEX FUND CARDARELLI ANGELO		463.229
3807	SCORE SAINT NICOLAS CARDARELLI ANGELO		5.000
4037	SCOTIA GLOBAL DIVIDEND FUND CARDARELLI ANGELO		60.800
3893	SCOTTISH MUTUAL GROWTH UNIT TRUST CARDARELLI ANGELO		331.291
3894	SCOTTISH MUTUAL INTER GROWTH UNIT TRUST CARDARELLI ANGELO		79.736
3895	SCOTTISH MUTUAL OPPORTUNITY UNIT TRUST CARDARELLI ANGELO		132.753
2378	SCOTTISH WIDOWS INV PARTNERSHIP INV FUNDS ICVC-EURO F CARDARELLI ANGELO		112.838
2097	SCOTTISH WIDOWS INV SOL F ICVC- FUNDAMENTAL INDEX GLB EQ F CARDARELLI ANGELO		675.062
2379	SCOTTISH WIDOWS INV SOLUTIONS F ICVC- EUROPEAN (EX UK) EQ FD CARDARELLI ANGELO		993.340
2373	SCOTTISH WIDOWS OVERSEAS GROWTH INV F ICVC - EURO GROWTH F CARDARELLI ANGELO		830.162
2374	SCOTTISH WIDOWS OVERSEAS GROWTH INV F ICVC-EUROP SEL GROW F CARDARELLI ANGELO		302.526
2375	SCOTTISH WIDOWS OVERSEAS GROWTH INV FUNDS ICVC-GLOBAL GROW F CARDARELLI ANGELO		12.763
95	SDA INTERNATIONAL EQUITY INDEX FUND CARDARELLI ANGELO		54.125
642	SDGE QUALIFIED NUCLEAR DECOM MISSIONING TRUST PARTNERSHIP CARDARELLI ANGELO		18.241
2678	SDV METZLER INVESTMENT F26 CARDARELLI ANGELO		115.278
1869	SEASONS SERIES TRUST ASSET ALLOCATION:DIVERSIFIED GROWTH PTF CARDARELLI ANGELO		5.947
1871	SEASONS SERIES TRUST INTERNATIONAL EQUITY PORTFOLIO CARDARELLI ANGELO		36.152
1870	SEASONS SERIES TRUST LARGE CAP VALUE PORTFOLIO CARDARELLI ANGELO		20.464
3037	SEI INSTITUTIONAL MANAGED TRUST MULTI-AS CARDARELLI ANGELO		3.019
4010	SELECT INCOME ADVANTAGE MANAGED TRUST CARDARELLI ANGELO		27.185
2150	SELECT INDEX SERIES CARDARELLI ANGELO		148.123
4003	SELECT INTERNATIONAL EQUITY MANAGED FUND CARDARELLI ANGELO		8.600
1586	SEMPRA ENERGY PENSION MASTER TRUST CARDARELLI ANGELO		100.697

¹VPC: voto per corrispondenza

ASSEMBLEA ORDINARIA E STRAORDINARIA

8 MAGGIO 2014

Segreteria Societaria - Ufficio Titoli



**Esito della votazione sul punto 1
dell'ordine del giorno (parte ordinaria)**

**Bilancio di esercizio al 31 dicembre 2013 di Eni S.p.A. Deliberazioni relative.
Presentazione Bilancio consolidato al 31 dicembre 2013. Relazioni degli
Amministratori, del Collegio Sindacale e della Società di revisione.**

Elenco Favorevoli

SCHEDA	VPC ¹ NOMINATIVO AZIONISTA	DELEGATO	NUMERO DI AZIONI TOTALE
4048	SETANTA GLOBAL EQUITY FUND	CARDARELLI ANGELO	22.546
302	SEVENTH SWEDISH NATIONAL PENSION FUND - AP7 EQUITY FUND	CARDARELLI ANGELO	1.960.901
3510	SHELL CONTRIBUTORY PENSION FUND	CARDARELLI ANGELO	15.828
3514	SHELL CONTRIBUTORY PENSION FUND	CARDARELLI ANGELO	504.025
3394	SHELL FOUNDATION	CARDARELLI ANGELO	24.014
1555	SHELL PENSION TRUST .	CARDARELLI ANGELO	101.784
1587	SHELL PENSION TRUST .	CARDARELLI ANGELO	156.431
3305	SHELL TRUST (BERMUDA) LIMITED AS TRUSTEE	CARDARELLI ANGELO	35.309
3306	SHELL TRUST (BERMUDA) LTD AS TRUSTEE OF THE SHELL OVERSEAS C.P. FUND	CARDARELLI ANGELO	227.590
3699	SHINKO GLOBAL EQUITY INDEX MOTHER FUND	CARDARELLI ANGELO	10.297
2754	SHRINERS HOSPITALS FOR CHILDREN	CARDARELLI ANGELO	60.269
453	SICAV AMUNDI ACTIONS EURO ISR	CARDARELLI ANGELO	14
450	SICAV AMUNDI ACTIONS EUROPE	CARDARELLI ANGELO	53.595
3778	SICAV C I P E C	CARDARELLI ANGELO	15.000
591	SICAV LBPAM ACTIONS EURO	CARDARELLI ANGELO	453.000
596	SICAV LBPAM RESPONSABLE ACTIONSEURO	CARDARELLI ANGELO	86.421
510	SICAV LCL ACTIONS MONDE HORS EUROPE	CARDARELLI ANGELO	50
3803	SICAV MONT	CARDARELLI ANGELO	10.000
3608	SIERRA TEMPLETON INTERNAT EQUITY TRUST	CARDARELLI ANGELO	129.876
4007	SIGNATURE DIVIDEND FUND	CARDARELLI ANGELO	83.409
4011	SIGNATURE GLOBAL DIVIDEND FUND	CARDARELLI ANGELO	19.500
2332	SIONNA CANADIAN BALANCED FUND	CARDARELLI ANGELO	23.600
1920	SIONNA CANADIAN EQUITY FUND	CARDARELLI ANGELO	54.200

¹VPC: voto per corrispondenza

ASSEMBLEA ORDINARIA E STRAORDINARIA

8 MAGGIO 2014

Segreteria Societaria - Ufficio Titoli



**Esito della votazione sul punto 1
dell'ordine del giorno (parte ordinaria)**

**Bilancio di esercizio al 31 dicembre 2013 di Eni S.p.A. Deliberazioni relative.
Presentazione Bilancio consolidato al 31 dicembre 2013. Relazioni degli
Amministratori, del Collegio Sindacale e della Società di revisione.**

Elenco Favorevoli

SCHEDA	VPC ¹ NOMINATIVO AZIONISTA	DELEGATO	NUMERO DI AZIONI TOTALE
1364	SISTERS OF CHARITY OF LEAVENWORTH HEALTH SVCS CORP MASTER TRUST CARDARELLI ANGELO		16.090
1367	SISTERS OF CHARITY OF LEAVENWORTH HEALTH SYSTEM MASTER TRUST CARDARELLI ANGELO		61.135
1723	SISTERS OF MERCY OF NORTH CAROLINA FOUNDATION INC CARDARELLI ANGELO		5.543
1914	SISTERS OF ST FRANCIS HEALTH SERVICES MASTER PENSION TRUST CARDARELLI ANGELO		87.757
32	SIT GLOBAL DIVIDEND GROWTH FUND CARDARELLI ANGELO		11.200
229	SIT GLOBAL FUND LLC CARDARELLI ANGELO		8.400
31	SIT INTERNATIONAL GROWTH FUND CARDARELLI ANGELO		9.750
269	SLI GLOBAL SICAV GLOBAL FOCUSED STRATEGIES FUND CARDARELLI ANGELO		16.259
1585	SMITHFIELDS FOODS MASTER TRUST CARDARELLI ANGELO		42.037
2615	SOCIETE GENERALE GESTION CARDARELLI ANGELO		25.636
1821	SOJECCI II LTEE CARDARELLI ANGELO		15.300
3705	SONDERVERMOGEN ALLIANZ CGI FONDS CARDARELLI ANGELO		63.904
2680	SONDERVERMOGEN MI_FONDS F22 CARDARELLI ANGELO		136.600
2218	SONOMA COUNTY EMPLOYEES RETIREMENT ASSOCIATION CARDARELLI ANGELO		65.369
2219	SONOMA COUNTY EMPLOYEES RETIREMENT ASSOCIATION CARDARELLI ANGELO		55.359
2053	SOUTH CALIF UTD FOOD & COMM WK UN & FOOD EMPL JOINT PENS TR F CARDARELLI ANGELO		200.951
3887	SOUTH YORKSHIRE PENSIONS AUTHORITY CARDARELLI ANGELO		370.000
1584	SOUTHERN CALIFORNIA EDISON COMPANY RETIREMENT P CARDARELLI ANGELO		104.397
641	SOUTHERN CALIFORNIA EDISON NUCLEAR FACILITIES CPUC DECOMMISSIONI CARDARELLI ANGELO		79.378
3434	SOUTHERN COMPANY SYSTEM MASTER RETIREMEN CARDARELLI ANGELO		340.067
3862	SPARINVEST SICAV CARDARELLI ANGELO		436.624
3533	SPARKASSE MUNSTERLAND OST:AKTIENPLUS CARDARELLI ANGELO		258.000
2384	SPDR DJ EURO STOXX 50 ETF CARDARELLI ANGELO		5.189.125

¹VPC: voto per corrispondenza

ASSEMBLEA ORDINARIA E STRAORDINARIA

8 MAGGIO 2014

Segreteria Societaria - Ufficio Titoli



**Esito della votazione sul punto 1
dell'ordine del giorno (parte ordinaria)**

**Bilancio di esercizio al 31 dicembre 2013 di Eni S.p.A. Deliberazioni relative.
Presentazione Bilancio consolidato al 31 dicembre 2013. Relazioni degli
Amministratori, del Collegio Sindacale e della Società di revisione.**

Elenco Favorevoli

SCHEDA	VPC ¹ NOMINATIVO AZIONISTA	DELEGATO	NUMERO DI AZIONI TOTALE
400	SPDR EUROPE PUBLIC LIMITED COMPANY CARDARELLI ANGELO		53.181
401	SPDR EUROPE PUBLIC LIMITED COMPANY CARDARELLI ANGELO		34.443
2307	SPDR MSCI ACWI EX-US ETF CARDARELLI ANGELO		70.287
1883	SPDR MSCI ACWI IMI ETF CARDARELLI ANGELO		529
2309	SPDR S&P WORLD (EX-US) ETF CARDARELLI ANGELO		121.294
1860	SPDR S+P GLOBAL NATURAL RESOURCES ETF CARDARELLI ANGELO		304.079
2308	SPDR S+P INTERNATIONAL DIVIDEND ETF CARDARELLI ANGELO		823.341
2310	SPDR S+P INTERNATIONAL ENERGY SECTOR ETF CARDARELLI ANGELO		24.928
1733	SPDR S+P WORLD EX AUSTRALIA FUND CARDARELLI ANGELO		3.781
2383	SPDR STOXX EUROPE 50 ETF CARDARELLI ANGELO		142.136
2113	SS BK AND TRUST COMPANY INV FUNDS FOR TAXEXEMPT RETIREMENT PL CARDARELLI ANGELO		305.709
2114	SS BK AND TRUST COMPANY INV FUNDS FOR TAXEXEMPT RETIREMENT PL CARDARELLI ANGELO		188.907
2117	SS BK AND TRUST COMPANY INV FUNDS FOR TAXEXEMPT RETIREMENT PL CARDARELLI ANGELO		179.356
2122	SS BK AND TRUST COMPANY INV FUNDS FOR TAXEXEMPT RETIREMENT PL CARDARELLI ANGELO		20.510
2124	SS BK AND TRUST COMPANY INV FUNDS FOR TAXEXEMPT RETIREMENT PL CARDARELLI ANGELO		26.674
2385	SS BK AND TRUST COMPANY INV FUNDS FOR TAXEXEMPT RETIREMENT PL CARDARELLI ANGELO		4.991.133
2386	SS BK AND TRUST COMPANY INV FUNDS FOR TAXEXEMPT RETIREMENT PL CARDARELLI ANGELO		674.440
2387	SS BK AND TRUST COMPANY INV FUNDS FOR TAXEXEMPT RETIREMENT PL CARDARELLI ANGELO		261.560
2389	SS BK AND TRUST COMPANY INV FUNDS FOR TAXEXEMPT RETIREMENT PL CARDARELLI ANGELO		1.843.487
2390	SS BK AND TRUST COMPANY INV FUNDS FOR TAXEXEMPT RETIREMENT PL CARDARELLI ANGELO		1.573.474
2391	SS BK AND TRUST COMPANY INV FUNDS FOR TAXEXEMPT RETIREMENT PL CARDARELLI ANGELO		39.925
2392	SS BK AND TRUST COMPANY INV FUNDS FOR TAXEXEMPT RETIREMENT PL CARDARELLI ANGELO		88.003
2395	SS BK AND TRUST COMPANY INV FUNDS FOR TAXEXEMPT RETIREMENT PL CARDARELLI ANGELO		135.994

¹VPC: voto per corrispondenza

ASSEMBLEA ORDINARIA E STRAORDINARIA

8 MAGGIO 2014

Segreteria Societaria - Ufficio Titoli



**Esito della votazione sul punto 1
dell'ordine del giorno (parte ordinaria)**

**Bilancio di esercizio al 31 dicembre 2013 di Eni S.p.A. Deliberazioni relative.
Presentazione Bilancio consolidato al 31 dicembre 2013. Relazioni degli
Amministratori, del Collegio Sindacale e della Società di revisione.**

Elenco Favorevoli

SCHEDA	VPC ¹ NOMINATIVO AZIONISTA	DELEGATO	NUMERO DI AZIONI TOTALE
2118	SSGA ACWI INTEGR ALPHA SELECT NON-LENDING QP COMMON TRUST F CARDARELLI ANGELO		6.289
2125	SSGA ALL COUNTRY W EX-US INTEGR ALPHA SEL NON-LEND COMM TR F CARDARELLI ANGELO		61.427
2361	SSGA EMU ALPHA EQUITY FUND I CARDARELLI ANGELO		163.848
2355	SSGA EMU INDEX EQUITY FUND CARDARELLI ANGELO		1.533.336
2356	SSGA ENERGY INDEX EQUITY FUND CARDARELLI ANGELO		31.136
2354	SSGA EUROPE ALPHA EQUITY FUND I CARDARELLI ANGELO		58.255
2359	SSGA EUROPE ENHANCED EQUITY FUND CARDARELLI ANGELO		225.806
2360	SSGA EUROPE INDEX EQUITY FUND CARDARELLI ANGELO		274.764
2121	SSGA FTSE RAFI DEVELOPED 1000 INDEX NON-LENDING COMMON TR F CARDARELLI ANGELO		58.434
2251	SSGA GLOBAL INDEX PLUS TRUST CARDARELLI ANGELO		115.065
2336	SSGA INTERNATIONAL EQUITIES INDEX TRUST CARDARELLI ANGELO		75.034
2232	SSGA INTERNATIONAL STOCK SELECTION FUND CARDARELLI ANGELO		139.495
2353	SSGA ITALY INDEX EQUITY FUND CARDARELLI ANGELO		95.396
2007	SSGA MSCI ACWI EX-USA INDEX NON-LENDING DAILY TRUST CARDARELLI ANGELO		53.559
2123	SSGA MSCI EAFE ENERGY INDEX NON-LENDING COMMON TRUST FUND CARDARELLI ANGELO		4.449
2343	SSGA MSCI EAFE INDEX FUND CARDARELLI ANGELO		205.042
2126	SSGA MSCI EUROPE SCREENED INDEX NON-LENDING COMMON TRUST FUND CARDARELLI ANGELO		125.954
2119	SSGA RUSSELL FD GL EX-US INDEX NONLENDING QP COMMON TRUST FUND CARDARELLI ANGELO		72.531
2120	SSGA S+P GLB LARGEMIDCAP NAT RES INDEX NON-LEND QP COMM TR F CARDARELLI ANGELO		128.511
2014	SSGA SPDR ETFS EUROPE I PUBLIC LIMITED COMPANY CARDARELLI ANGELO		38.294
2015	SSGA SPDR ETFS EUROPE I PUBLIC LIMITED COMPANY CARDARELLI ANGELO		874
2016	SSGA SPDR ETFS EUROPE I PUBLIC LIMITED COMPANY CARDARELLI ANGELO		166.011
2017	SSGA SPDR ETFS EUROPE II PUBLIC LIMITED COMPANY CARDARELLI ANGELO		2.708

¹VPC: voto per corrispondenza

ASSEMBLEA ORDINARIA E STRAORDINARIA

8 MAGGIO 2014

Segreteria Societaria - Ufficio Titoli



**Esito della votazione sul punto 1
dell'ordine del giorno (parte ordinaria)**

**Bilancio di esercizio al 31 dicembre 2013 di Eni S.p.A. Deliberazioni relative.
Presentazione Bilancio consolidato al 31 dicembre 2013. Relazioni degli
Amministratori, del Collegio Sindacale e della Società di revisione.**

Elenco Favorevoli

SCHEDA	VPC ¹ NOMINATIVO AZIONISTA	DELEGATO	NUMERO DI AZIONI TOTALE
2337	SSGA WEALTH WEIGHTED GLOBAL EQUITIES INDEX TRUST CARDARELLI ANGELO		7.654
2352	SSGA WORLD INDEX EQUITY FUND CARDARELLI ANGELO		225.176
2362	SSGA WORLD SRI INDEX EQUITY FUND CARDARELLI ANGELO		66.628
1014	ST BEDRIJFSTAKPFD V/H SCHILDERS-AFW- GLASZE CARDARELLI ANGELO		261.764
2740	ST. JOSEPH HEALTH SYSTEM CARDARELLI ANGELO		22.939
380	ST. SPOORWEGPFDS MANDAAT BLACKROCK CARDARELLI ANGELO		50.863
381	ST. SPOORWEGPFDS MANDAAT BLACKROCK CARDARELLI ANGELO		21.467
1699	STAGECOACH GROUP PENSION SCHEME CARDARELLI ANGELO		115.400
3669	STANDARD LIFE GLOBAL EQUITY VALUE FUND CARDARELLI ANGELO		53.500
112	STANDARD LIFE INVESTMENT COMPANY GLOBAL SMALLER COMPANIES FUND CARDARELLI ANGELO		134.000
42	STANDARD LIFE INVESTMENT LIMITED CARDARELLI ANGELO		436.738
80	STANDARD LIFE INVESTMENT LIMITED CARDARELLI ANGELO		2.937.656
3208	STANDARD LIFE INVESTMENTS CARDARELLI ANGELO		2.000
270	STANDARD LIFE INVESTMENTS GLOBAL SICAV CARDARELLI ANGELO		861.000
2013	STANDARD LIFE INVESTMENTS MULTI ASSET CLASS FUND LP CARDARELLI ANGELO		69.000
1557	STANISLAUS COUNTY EMPLOYEES RETIREMENT ASSOCIATION CARDARELLI ANGELO		73.600
346	STANLIB FUNDS LIMITED STANDARD BANK HOUSE CARDARELLI ANGELO		63.159
347	STANLIB FUNDS LIMITED STANDARD BANK HOUSE CARDARELLI ANGELO		347.700
2282	STATE BOSTON RETIREMENT SYSTEM CARDARELLI ANGELO		75.128
1851	STATE FARM MUTUAL FUND TRUST, INTERNATIONAL INDEX FUND CARDARELLI ANGELO		49.417
1614	STATE FARM VARIABLE PRODUCT TRUST, INTERNATIONAL EQ INDEX F CARDARELLI ANGELO		60.383
3866	STATE INSURANCE FUND CORPORATION CARDARELLI ANGELO		38.118
2256	STATE OF ALASKA RETIREMENT AND BENEFITS PLANS CARDARELLI ANGELO		225.763

¹VPC: voto per corrispondenza

ASSEMBLEA ORDINARIA E STRAORDINARIA

8 MAGGIO 2014

Segreteria Societaria - Ufficio Titoli



**Esito della votazione sul punto 1
dell'ordine del giorno (parte ordinaria)**

**Bilancio di esercizio al 31 dicembre 2013 di Eni S.p.A. Deliberazioni relative.
Presentazione Bilancio consolidato al 31 dicembre 2013. Relazioni degli
Amministratori, del Collegio Sindacale e della Società di revisione.**

Elenco Favorevoli

SCHEDA	VPC ¹ NOMINATIVO AZIONISTA	DELEGATO	NUMERO DI AZIONI TOTALE
2257	STATE OF ALASKA RETIREMENT AND BENEFITS PLANS CARDARELLI ANGELO		993.600
2258	STATE OF ALASKA RETIREMENT AND BENEFITS PLANS CARDARELLI ANGELO		152.838
2259	STATE OF ALASKA RETIREMENT AND BENEFITS PLANS CARDARELLI ANGELO		77.484
3969	STATE OF CALIFORNIA MASTER TRUST CARDARELLI ANGELO		89.574
1366	STATE OF FLORIDA BIRTH-RELATED NEUROLOGICAL INJURY COMPENSATION ASSOCIATION CARDARELLI ANGELO		37.118
2291	STATE OF MINNESOTA CARDARELLI ANGELO		615.425
2292	STATE OF MINNESOTA CARDARELLI ANGELO		97.793
2316	STATE OF NEBRASKA CARDARELLI ANGELO		9.577
1560	STATE OF WISCONSIN INVESTMENT BOARD CARDARELLI ANGELO		849.918
1561	STATE OF WISCONSIN INVESTMENT BOARD CARDARELLI ANGELO		81.451
1562	STATE OF WISCONSIN INVESTMENT BOARD CARDARELLI ANGELO		364.700
1563	STATE OF WISCONSIN INVESTMENT BOARD CARDARELLI ANGELO		57.097
1566	STATE OF WISCONSIN INVESTMENT BOARD CARDARELLI ANGELO		831.031
1567	STATE OF WISCONSIN INVESTMENT BOARD CARDARELLI ANGELO		92.337
1570	STATE OF WISCONSIN INVESTMENT BOARD CARDARELLI ANGELO		1.252.556
1571	STATE OF WISCONSIN INVESTMENT BOARD CARDARELLI ANGELO		98.764
3472	STATE OF WYOMING, WYOMING STATE TREASURE CARDARELLI ANGELO		111.507
1971	STATE PUBLIC SECTOR SUPERANNUATION SCHEME CARDARELLI ANGELO		71.147
1972	STATE PUBLIC SECTOR SUPERANNUATION SCHEME CARDARELLI ANGELO		28.192
219	STATE STREET BANK S.P.A. CARDARELLI ANGELO		75.171
2012	STATE STREET GLOBAL ADVISORS EXEMPT UNIT TRUST CARDARELLI ANGELO		647.652
2019	STATE STREET GLOBAL ADVISORS EXEMPT UNIT TRUST CARDARELLI ANGELO		27.225
2020	STATE STREET GLOBAL ADVISORS EXEMPT UNIT TRUST CARDARELLI ANGELO		97.335

¹VPC: voto per corrispondenza

ASSEMBLEA ORDINARIA E STRAORDINARIA

8 MAGGIO 2014

Segreteria Societaria - Ufficio Titoli



**Esito della votazione sul punto 1
dell'ordine del giorno (parte ordinaria)**

**Bilancio di esercizio al 31 dicembre 2013 di Eni S.p.A. Deliberazioni relative.
Presentazione Bilancio consolidato al 31 dicembre 2013. Relazioni degli
Amministratori, del Collegio Sindacale e della Società di revisione.**

Elenco Favorevoli

SCHEDA	VPC ¹	NOMINATIVO AZIONISTA	DELEGATO	NUMERO DI AZIONI TOTALE
2021		STATE STREET GLOBAL ADVISORS GROSS ROLL UP UNIT TRUST CARDARELLI ANGELO		65.723
2133		STATE STREET GLOBAL ADVISORS LUXEMBOURG SICAV CARDARELLI ANGELO		14.200
2116		STATE STREET GLOBAL ADVISORS, CAYMAN CARDARELLI ANGELO		966
2377		STATE STREET TRUSTEES LIMITED ATF SWIP CAPITAL TRUST CARDARELLI ANGELO		228.884
3403		STATE SUPER FINANCIAL SERVICES AUSTRALIA LIMITED AS TRUSTEE FOR THE INT EQ SECT TRUST CARDARELLI ANGELO		49.068
116		STATE TEACHERS RETIREMENT SYSTEM OF OHIO CARDARELLI ANGELO		1.334.331
3801		STAUBLI 50 50 CREDIT MUTUEL FCPE CARDARELLI ANGELO		3.000
3800		STAUBLI 80 20 CREDIT MUTUEL FCPE CARDARELLI ANGELO		4.000
3666		STEADYHAND GLOBAL EQUITY FUND CARDARELLI ANGELO		59.502
388		STG BEDRIJFSTAKPFDS V H CARDARELLI ANGELO		22.400
391		STG BPF VD DETAILHANDEL MND BLACKROCK MSCI EMEA CARDARELLI ANGELO		625.722
383		STG PFDS AHOLD CARDARELLI ANGELO		137.517
378		STG PFDS CORP EXPRESS MANDAAT ALLIANCE CAPITA CARDARELLI ANGELO		15.894
382		STG PFDS V.D. GRAFISCHE CARDARELLI ANGELO		460.661
2962		STICHG BEHER BEROEPVR MGR CARDARELLI ANGELO		146.731
3052		STICHTING BEDRIJFSPENSIOENFONDS CARDARELLI ANGELO		35.400
2964		STICHTING BEDRIJFSTAKPENSIOENFOND Handel CARDARELLI ANGELO		12.272
384		STICHTING BEWAARDER ING MANDAATEDINBURGH CARDARELLI ANGELO		88.941
385		STICHTING BEWAARDER ING MULTIMANAGER GLOBAL EQUITY FUND CARDARELLI ANGELO		39.684
377		STICHTING BEWAARDER INTERPOLIS PENSIOENEN BELEGGINGSPOLS CARDARELLI ANGELO		131.062
683		STICHTING CZ FUND DEPOSITARY CARDARELLI ANGELO		40.590
622		STICHTING DEPOSITARY APG DEVELOPED MARKETS EQUITY POOL CARDARELLI ANGELO		525.424
623		STICHTING DEPOSITARY APG DEVELOPED MARKETS EQUITY POOL CARDARELLI ANGELO		348.823

¹VPC: voto per corrispondenza

ASSEMBLEA ORDINARIA E STRAORDINARIA

8 MAGGIO 2014

Segreteria Societaria - Ufficio Titoli



**Esito della votazione sul punto 1
dell'ordine del giorno (parte ordinaria)**

**Bilancio di esercizio al 31 dicembre 2013 di Eni S.p.A. Deliberazioni relative.
Presentazione Bilancio consolidato al 31 dicembre 2013. Relazioni degli
Amministratori, del Collegio Sindacale e della Società di revisione.**

Elenco Favorevoli

SCHEDA	VPC ¹ NOMINATIVO AZIONISTA	DELEGATO	NUMERO DI AZIONI TOTALE
624	STICHTING DEPOSITARY APG DEVELOPED MARKETS EQUITY POOL CARDARELLI ANGELO		2.626.477
625	STICHTING DEPOSITARY APG DEVELOPED MARKETS EQUITY POOL CARDARELLI ANGELO		684.019
627	STICHTING DEPOSITARY APG DEVELOPED MARKETS EQUITY POOL CARDARELLI ANGELO		456.994
1004	STICHTING DOW PENSIOENFONDS . CARDARELLI ANGELO		180.500
1822	STICHTING F AND C MULTI MANAGER EUROPEAN EQUITY ACTIVE CARDARELLI ANGELO		106.258
1824	STICHTING F AND C WERELDWIJD ENHANCED AANDELENFONDS CARDARELLI ANGELO		10.615
2915	STICHTING INSTITUUT GAK CARDARELLI ANGELO		11.875
1012	STICHTING MARS PENSIOENFONDS CARDARELLI ANGELO		55.324
27	STICHTING MN SERVICES AANDELENFONDS EUROPA CARDARELLI ANGELO		156.542
79	STICHTING MN SERVICES EUROPE EX UK EQUITY FUND CARDARELLI ANGELO		33.796
2959	STICHTING PENSIOENFONDS AKZO NOBEL CARDARELLI ANGELO		103.617
2967	STICHTING PENSIOENFONDS CAMPINA CARDARELLI ANGELO		28.773
387	STICHTING PENSIOENFONDS CARIBISCH CARDARELLI ANGELO		6.971
379	STICHTING PENSIOENFONDS ELSEVIER CARDARELLI ANGELO		24.800
1013	STICHTING PENSIOENFONDS HORECA & CATERING CARDARELLI ANGELO		196.716
2950	STICHTING PENSIOENFONDS IBM NEDERL. CARDARELLI ANGELO		45.815
2969	STICHTING PENSIOENFONDS ING (PFI) CARDARELLI ANGELO		95.293
41	STICHTING PENSIOENFONDS METAAL EN TECHNIEK CARDARELLI ANGELO		1.061.941
2945	STICHTING PENSIOENFONDS SAGITTARIUS CARDARELLI ANGELO		100.643
2968	STICHTING PENSIOENFONDS SARA LEE NEDERLAND CARDARELLI ANGELO		77.497
1015	STICHTING PENSIOENFONDS UWV . CARDARELLI ANGELO		183.405
1008	STICHTING PENSIOENFONDS VAN DE ABN AMBRO BANK N.V. CARDARELLI ANGELO		437.175
1009	STICHTING PENSIOENFONDS VAN DE ABN AMBRO BANK N.V. CARDARELLI ANGELO		324.369

¹VPC: voto per corrispondenza

ASSEMBLEA ORDINARIA E STRAORDINARIA

8 MAGGIO 2014

Segreteria Societaria - Ufficio Titoli



**Esito della votazione sul punto 1
dell'ordine del giorno (parte ordinaria)**

**Bilancio di esercizio al 31 dicembre 2013 di Eni S.p.A. Deliberazioni relative.
Presentazione Bilancio consolidato al 31 dicembre 2013. Relazioni degli
Amministratori, del Collegio Sindacale e della Società di revisione.**

Elenco Favorevoli

SCHEDA	VPC ¹ NOMINATIVO AZIONISTA	DELEGATO	NUMERO DI AZIONI TOTALE
1010	STICHTING PENSIOENFONDS VAN DE ABN AMBRO BANK N.V. CARDARELLI ANGELO		494.250
1011	STICHTING PENSIOENFONDS VAN DE ABN AMBRO BANK N.V. CARDARELLI ANGELO		297.324
2944	STICHTING PENSIOENFONDS VAN DE METALEKTR CARDARELLI ANGELO		293.917
2946	STICHTING PENSIOENFONDS VAN DE METALEKTR CARDARELLI ANGELO		383.985
2947	STICHTING PENSIOENFONDS VAN DE METALEKTR CARDARELLI ANGELO		409.010
2948	STICHTING PENSIOENFONDS VAN DE METALEKTR CARDARELLI ANGELO		458.859
3983	STICHTING PENSIOENFONDS VOOR HUISARTSEN CARDARELLI ANGELO		83.760
3517	STICHTING PENSIOENFONDS VOPAK CARDARELLI ANGELO		50.853
390	STICHTING PFDS VOOR DE TANDTECHNIEK CARDARELLI ANGELO		24.234
77	STICHTING PGGM DEPOSITARY CARDARELLI ANGELO		1.998.246
82	STICHTING PGGM DEPOSITARY CARDARELLI ANGELO		1.832.430
1880	STICHTING PHILIPS PENSIOENFONDS CARDARELLI ANGELO		453.030
1020	STICHTING RABOBANK PENSIOENFONDS CARDARELLI ANGELO		143.147
1021	STICHTING RABOBANK PENSIOENFONDS CARDARELLI ANGELO		133.876
1022	STICHTING RABOBANK PENSIOENFONDS CARDARELLI ANGELO		629.022
3505	STICHTING SHELL PENSIOENFONDS CARDARELLI ANGELO		598.405
3511	STICHTING SHELL PENSIOENFONDS CARDARELLI ANGELO		25.474
1823	STICHTING TRUST F AND C UNHEDGE CARDARELLI ANGELO		63.549
2806	STRATEGIC INV.MANAGEMENT INT.EQUITY CARDARELLI ANGELO		18.430
395	STRUCTURA - SMART EURO EQUITIES CARDARELLI ANGELO		46.301
394	STRUCTURA-ASYMMETRY EUROPE EQUITIES CARDARELLI ANGELO		15.724
1867	SUNAMERICA EQUITY FUNDS SUNAMERICA INTERNATIONAL DIV ST FUND CARDARELLI ANGELO		118.106
1865	SUNAMERICA SERIES TRUST FOREIGN VALUE PORTFOLIO CARDARELLI ANGELO		470.320

¹VPC: voto per corrispondenza

ASSEMBLEA ORDINARIA E STRAORDINARIA

8 MAGGIO 2014

Segreteria Societaria - Ufficio Titoli



**Esito della votazione sul punto 1
dell'ordine del giorno (parte ordinaria)**

**Bilancio di esercizio al 31 dicembre 2013 di Eni S.p.A. Deliberazioni relative.
Presentazione Bilancio consolidato al 31 dicembre 2013. Relazioni degli
Amministratori, del Collegio Sindacale e della Società di revisione.**

Elenco Favorevoli

SCHEDA	VPC ¹ NOMINATIVO AZIONISTA	DELEGATO	NUMERO DI AZIONI TOTALE
1866	SUNAMERICA SERIES TRUST INTERNATIONAL GROWTH AND INCOME PTF CARDARELLI ANGELO		311.472
1868	SUNAMERICA SPECIALTY SERIES SUNAMERICA INCOME EXPLORER FUND CARDARELLI ANGELO		5.729
2022	SUNSUPER SUPERANNUATION FUND CARDARELLI ANGELO		473.424
3390	SUPER FUNDS MANAG CORP SOUTH AUSTRALIA CARDARELLI ANGELO		469.465
3404	SUPER FUNDS MANAG CORP SOUTH AUSTRALIA CARDARELLI ANGELO		78.800
3362	SWISS REINSURANCE COMPANY LTD CARDARELLI ANGELO		473.404
1626	SYLVAN PARTNERS, LLC CARDARELLI ANGELO		9.053
366	SYNGENTA UK PENSION FUND EUROPEAN REGIONAL CENTRE CARDARELLI ANGELO		57.100
2963	SYNTRUS ACHMEA MULTI MANAGER POOL EUROPE CARDARELLI ANGELO		48.363
2949	Staffordshire County Council Pension CARDARELLI ANGELO		388.100
2794	States of Jersey Common Investment Fund CARDARELLI ANGELO		38.329
3940	Stichting Dela Depositary and Management CARDARELLI ANGELO		156.831
2957	Strathclyde Pension Fund CARDARELLI ANGELO		1.191.794
3633	T ROWE CONCENTRATED INTERNAT EQUITY FUND CARDARELLI ANGELO		80.162
3384	T ROWE PRICE EQUITY INCOME FUND CARDARELLI ANGELO		2.500.000
3386	T ROWE PRICE EQUITY INCOME PORTFOLIO CARDARELLI ANGELO		105.363
3590	T ROWE PRICE GLOBAL ALLOCATION FUND INC CARDARELLI ANGELO		377
3591	T ROWE PRICE GLOBAL ALLOCATION FUND INC CARDARELLI ANGELO		1.174
3592	T ROWE PRICE GLOBAL ALLOCATION FUND INC CARDARELLI ANGELO		2.889
3593	T ROWE PRICE GLOBAL ALLOCATION FUND INC CARDARELLI ANGELO		410
3594	T ROWE PRICE GLOBAL ALLOCATION FUND INC CARDARELLI ANGELO		1.543
3616	T ROWE PRICE INSTIT COMMON TRUST FUND CARDARELLI ANGELO		150.652
3435	T ROWE PRICE INTERNATIONAL EQUITY INDEX CARDARELLI ANGELO		91.527

¹VPC: voto per corrispondenza

ASSEMBLEA ORDINARIA E STRAORDINARIA

8 MAGGIO 2014

Segreteria Societaria - Ufficio Titoli



**Esito della votazione sul punto 1
dell'ordine del giorno (parte ordinaria)**

**Bilancio di esercizio al 31 dicembre 2013 di Eni S.p.A. Deliberazioni relative.
Presentazione Bilancio consolidato al 31 dicembre 2013. Relazioni degli
Amministratori, del Collegio Sindacale e della Società di revisione.**

Elenco Favorevoli

SCHEDA	VPC ¹ NOMINATIVO AZIONISTA	DELEGATO	NUMERO DI AZIONI TOTALE
3610	T ROWE PRICE INTERNATONAL VALUE EQUITY CARDARELLI ANGELO		442.799
3609	T ROWE PRICE INTL CORE EQUITY TRUST CARDARELLI ANGELO		188.134
3387	T ROWE PRICE NEW ERA FUND INC CARDARELLI ANGELO		2.820.067
3601	T ROWE PRICE REAL ASSETS FUND INC CARDARELLI ANGELO		836.634
3611	T ROWE PRICE REAL ASSETS TRUST I CARDARELLI ANGELO		76.607
3612	T ROWE PRICE US VALUE EQUITY TRUST CARDARELLI ANGELO		400.838
3379	T ROWE PRICE VALUE FUND INC CARDARELLI ANGELO		4.348.478
3690	T U UNIT TRUST CARDARELLI ANGELO		94.670
3460	T. ROWE PERSONAL STRATEGY BALANCED PORTF CARDARELLI ANGELO		14.349
3251	T. ROWE PRICE FUNDS SICAV CARDARELLI ANGELO		4.673
3266	T. ROWE PRICE FUNDS SICAV CARDARELLI ANGELO		143.530
3268	T. ROWE PRICE FUNDS SICAV CARDARELLI ANGELO		236.625
3271	T. ROWE PRICE FUNDS SICAV CARDARELLI ANGELO		11.052
3459	T. ROWE PRICE INT INC. EUROPEAN STOCK FU CARDARELLI ANGELO		1.289.269
3455	T. ROWE PRICE INTERNAT GROWTH & INCOME F CARDARELLI ANGELO		5.311.075
3447	T. ROWE PRICE OVERSEAS STOCK FUND CARDARELLI ANGELO		2.020.039
3458	T. ROWE PRICE BALANCED FUND INC CARDARELLI ANGELO		320.208
3461	T. ROWE PRICE PERSONAL STRATEGY BALANCED CARDARELLI ANGELO		152.148
3456	T. ROWE PRICE PERSONAL STRATEGY GROWTH FU CARDARELLI ANGELO		147.447
3457	T. ROWE PRICE PERSONAL STRATEGY INCOME FU CARDARELLI ANGELO		69.368
3597	T. ROWE PRICE RETIREMENT DATE TRUST CARDARELLI ANGELO		41.966
3605	T. ROWE PRICE RETIREMENT DATE TRUST CARDARELLI ANGELO		240.260
3606	T. ROWE PRICE RETIREMENT DATE TRUST CARDARELLI ANGELO		95.604

¹VPC: voto per corrispondenza

ASSEMBLEA ORDINARIA E STRAORDINARIA

8 MAGGIO 2014

Segreteria Societaria - Ufficio Titoli



**Esito della votazione sul punto 1
dell'ordine del giorno (parte ordinaria)**

**Bilancio di esercizio al 31 dicembre 2013 di Eni S.p.A. Deliberazioni relative.
Presentazione Bilancio consolidato al 31 dicembre 2013. Relazioni degli
Amministratori, del Collegio Sindacale e della Società di revisione.**

Elenco Favorevoli

SCHEDA	VPC ¹ NOMINATIVO AZIONISTA	DELEGATO	NUMERO DI AZIONI TOTALE
2840	TANYA AND CHARLES BRANDES FOUNDATION CARDARELLI ANGELO		9.800
23	TBC GLOBAL EQUITY ALLOCATION LONG/SHORT FUND LP CARDARELLI ANGELO		6.190
1578	TD EMERALD INTERNATIONAL EQUITYINDEX FUND CARDARELLI ANGELO		505.546
1428	TD EUROPEAN INDEX FUND . CARDARELLI ANGELO		22.360
1582	TD INTERNATIONAL GROWTH FUND CARDARELLI ANGELO		421.474
1583	TD INTERNATIONAL INDEX FUND CARDARELLI ANGELO		58.883
1429	TD PRIVATE INTERNATIONAL STOCK FUND CARDARELLI ANGELO		968.100
1579	TD STRATEGIC YIELD FUND CARDARELLI ANGELO		65.000
273	TDX INDEPENDENCE 2010 EXCHANGETRADED FUND CARDARELLI ANGELO		231
221	TDX INDEPENDENCE 2020 EXCHANGETRADED FUND CARDARELLI ANGELO		1.409
275	TDX INDEPENDENCE 2040 EXCHANGETRADED FUND CARDARELLI ANGELO		3.030
276	TDX INDEPENDENCE INTARGET EXCHANGEDTRADED FUND CARDARELLI ANGELO		414
2031	TEACHER RETIREMENT SYSTEM OF TEXAS CARDARELLI ANGELO		207.403
2032	TEACHER RETIREMENT SYSTEM OF TEXAS CARDARELLI ANGELO		477.719
2350	TEACHER RETIREMENT SYSTEM OF TEXAS CARDARELLI ANGELO		2.467.973
2351	TEACHER RETIREMENT SYSTEM OF TEXAS CARDARELLI ANGELO		5.019
1460	TEACHERS' RETIREMENT ALLOWANCESFUND CARDARELLI ANGELO		79.632
1552	TEACHERS' RETIREMENT SYSTEM OF LOUISIANA CARDARELLI ANGELO		140.200
1615	TEACHERS' RETIREMENT SYSTEM OF THE STATE OF ILLINOIS CARDARELLI ANGELO		10.624
1616	TEACHERS' RETIREMENT SYSTEM OF THE STATE OF ILLINOIS CARDARELLI ANGELO		3.206
2224	TEACHERS' RETIREMENT SYSTEM OF THE STATE OF ILLINOIS CARDARELLI ANGELO		7.649
2225	TEACHERS' RETIREMENT SYSTEM OF THE STATE OF ILLINOIS CARDARELLI ANGELO		3.725
1466	TELEDYNE TECHNOLOGIES INC DEFINED BENEFIT MASTER TRUST CARDARELLI ANGELO		7.176

¹VPC: voto per corrispondenza

ASSEMBLEA ORDINARIA E STRAORDINARIA

8 MAGGIO 2014

Segreteria Societaria - Ufficio Titoli



**Esito della votazione sul punto 1
dell'ordine del giorno (parte ordinaria)**

**Bilancio di esercizio al 31 dicembre 2013 di Eni S.p.A. Deliberazioni relative.
Presentazione Bilancio consolidato al 31 dicembre 2013. Relazioni degli
Amministratori, del Collegio Sindacale e della Società di revisione.**

Elenco Favorevoli

SCHEDA	VPC ¹ NOMINATIVO AZIONISTA	DELEGATO	NUMERO DI AZIONI TOTALE
225	TELSTRA SUPERANNUATION SCHEME CARDARELLI ANGELO		46.819
226	TELSTRA SUPERANNUATION SCHEME CARDARELLI ANGELO		210.076
375	TELSTRA SUPERANNUATION SCHEME CARDARELLI ANGELO		92.496
3957	TEMPLETON EX-JAPAN GLOBAL EQUITY FUND LT CARDARELLI ANGELO		7.350
3971	TEMPLETON FOREIGN FUND CARDARELLI ANGELO		3.710.120
3964	TEMPLETON GLOBAL EQUITY TRUST CARDARELLI ANGELO		355.936
3961	TEMPLETON GLOBAL GROWTH FUND LIMITED CARDARELLI ANGELO		116.123
257	TEMPLETON GLOBAL INCOME FUND CARDARELLI ANGELO		62.722
253	TEMPLETON GLOBAL INVESTMENT TRUST-TEMPLETON GLOBAL BALANCED FUND CARDARELLI ANGELO		1.004.000
3972	TEMPLETON GLOBAL OPPORTUNITIES TRUST CARDARELLI ANGELO		253.461
3960	TEMPLETON GLOBAL STOCK TRUST CARDARELLI ANGELO		126.689
3962	TEMPLETON GLOBAL TRUST FUND CARDARELLI ANGELO		116.531
3956	TEMPLETON GROWTH FUND II LIMITED CARDARELLI ANGELO		9.097
3986	TEMPLETON GROWTH FUND INC. CARDARELLI ANGELO		6.671.477
325	TEMPLETON GROWTH FUND ISS 88 FRANKLIN TEMPLETON CARDARELLI ANGELO		92.923
3968	TEMPLETON GROWTH FUND, LTD. CARDARELLI ANGELO		638.150
3973	TEMPLETON INSTITUTIONAL FUNDS - FOREIGN CARDARELLI ANGELO		3.244.373
3978	TEMPLETON INSTITUTIONAL FUNDS - GLOBAL E CARDARELLI ANGELO		272.394
3965	TEMPLETON INTERNATIONAL EQUITY TRUST CARDARELLI ANGELO		220.979
3996	TEMPLETON INTERNATIONAL FOREIGN FUND CARDARELLI ANGELO		560.888
3967	TEMPLETON INTERNATIONAL STOCK FUND CARDARELLI ANGELO		421.942
3966	TEMPLETON INTERNATIONAL STOCK TRUST. CARDARELLI ANGELO		190.466
3958	TEMPLETON MASTER TRUST - SERIES 1 CARDARELLI ANGELO		125.121

¹VPC: voto per corrispondenza

ASSEMBLEA ORDINARIA E STRAORDINARIA

8 MAGGIO 2014

Segreteria Societaria - Ufficio Titoli



**Esito della votazione sul punto 1
dell'ordine del giorno (parte ordinaria)**

**Bilancio di esercizio al 31 dicembre 2013 di Eni S.p.A. Deliberazioni relative.
Presentazione Bilancio consolidato al 31 dicembre 2013. Relazioni degli
Amministratori, del Collegio Sindacale e della Società di revisione.**

Elenco Favorevoli

SCHEDA	VPC ¹ NOMINATIVO AZIONISTA	DELEGATO	NUMERO DI AZIONI TOTALE
3959	TEMPLETON MASTER TRUST - SERIES 2 CARDARELLI ANGELO		27.821
3979	TEMPLETON NVIT INTERNATIONAL VALUE FUND CARDARELLI ANGELO		132.759
3970	TEMPLETON WORLD FUND CARDARELLI ANGELO		3.012.245
2822	TENNESSE CONSOLIDATED RETIREMENT SYSTEM CARDARELLI ANGELO		57.316
1456	TEXAS EDUCATION AGENCY . CARDARELLI ANGELO		721.710
1484	TEXTRON INC. MASTER TRUST CARDARELLI ANGELO		123.053
3508	TFL PENSION FUND CARDARELLI ANGELO		422.432
1757	THE ABERDEEN DELAWARE BUSINESS TRUST CARDARELLI ANGELO		156.800
1758	THE ABERDEEN DELAWARE BUSINESS TRUST CARDARELLI ANGELO		1.499.500
1759	THE ABERDEEN DELAWARE BUSINESS TRUST CARDARELLI ANGELO		97.900
1760	THE ABERDEEN DELAWARE BUSINESS TRUST CARDARELLI ANGELO		148.800
1761	THE ABERDEEN DELAWARE BUSINESS TRUST CARDARELLI ANGELO		760.200
1717	THE ALLIANCEBERNSTEIN POOLING PTF - ALLIANCEB VOL MNGM PTF CARDARELLI ANGELO		77.296
1716	THE ALLIANCEBERNSTEIN POOLING PTF-ALLIANCEBR MULTASS REAL RTP CARDARELLI ANGELO		177.912
1603	THE ALPHAGEN CAPELLA FUND LIMITED CARDARELLI ANGELO		14.802
2317	THE AMERICAN NATIONAL RED CROSS CARDARELLI ANGELO		53.429
286	THE BANK OF KOREA CARDARELLI ANGELO		103.470
617	THE BANK OF KOREA CARDARELLI ANGELO		21.094
618	THE BANK OF KOREA CARDARELLI ANGELO		92.000
619	THE BANK OF KOREA CARDARELLI ANGELO		95.801
3519	THE BARCLAYS BANK UK RETIREMENT FUND CARDARELLI ANGELO		162.358
3721	THE BARING GLOBAL OPPORTUN UMBRELLA CARDARELLI ANGELO		7.169
1337	THE BOARD OF PENSIONS OF THE PRESBYTERIAN CHURCH CARDARELLI ANGELO		175.150

¹VPC: voto per corrispondenza

ASSEMBLEA ORDINARIA E STRAORDINARIA

8 MAGGIO 2014

Segreteria Societaria - Ufficio Titoli



**Esito della votazione sul punto 1
dell'ordine del giorno (parte ordinaria)**

**Bilancio di esercizio al 31 dicembre 2013 di Eni S.p.A. Deliberazioni relative.
Presentazione Bilancio consolidato al 31 dicembre 2013. Relazioni degli
Amministratori, del Collegio Sindacale e della Società di revisione.**

Elenco Favorevoli

SCHEDA	VPC ¹ NOMINATIVO AZIONISTA	DELEGATO	NUMERO DI AZIONI TOTALE
3389	THE BOEING COMPANY EMPLOYEE RETIREMENT P CARDARELLI ANGELO		361.195
3391	THE BOEING COMPANY EMPLOYEE RETIREMENT P CARDARELLI ANGELO		16.831
3407	THE BOEING COMPANY EMPLOYEE RETIREMENT PLANS MASTER TRUST CARDARELLI ANGELO		533.757
2688	THE CALIFORNIA WELLNESS FOUNDATION CARDARELLI ANGELO		38.942
1358	THE CANADA LIFE ASSURANCE COMPANY CARDARELLI ANGELO		63.478
1359	THE CANADA LIFE ASSURANCE COMPANY CARDARELLI ANGELO		32.975
1362	THE CANADA LIFE ASSURANCE COMPANY CARDARELLI ANGELO		17.969
1368	THE CANADIAN MEDICAL PROTECTIVE ASSOCIATION CARDARELLI ANGELO		10.399
4032	THE CAROLINAS HEALTHCARE FOUNDATION INC CARDARELLI ANGELO		32.865
1409	THE CHRYSLER CANADA INC. CANADIAN MASTER TRUST FUND CARDARELLI ANGELO		81.624
1348	THE CLEVELAND CLINIC FOUNDATION CARDARELLI ANGELO		14.237
2096	THE DIVERSIFIED CHARITY FUND CARDARELLI ANGELO		11.307
1306	THE DUN AND BRADSTREET CORP DEFINED BENEFIT GROUP TRUST CARDARELLI ANGELO		11.872
3421	THE EUROPEAN INVESTMENT TRUST PLC CARDARELLI ANGELO		663.224
1830	THE GABELLI GLOBAL UTILITY & INCOME TRUST CARDARELLI ANGELO		1.000
1651	THE GE UK PENSION COMMON INVESTMENT FUND CARDARELLI ANGELO		607.426
1834	THE GENERAL MOTORS CANAD RETIREMENT PROGR FOR SALARIED EMPL CARDARELLI ANGELO		20.600
1833	THE GENERAL MOTORS CANADIAN HOURLY-RATE EMPL PENSION PLAN CARDARELLI ANGELO		76.537
4050	THE GREAT-WEST LIFE ASSURANCE COMPAN CARDARELLI ANGELO		27.084
1385	THE GREAT-WEST LIFE ASSURANCE COMPANY CARDARELLI ANGELO		14.381
3622	THE HARTFORD DIVERSIFIED INTERNATIONAL FUND CARDARELLI ANGELO		2.546
3621	THE HARTFORD INTERNATIONAL VALUE FUND CARDARELLI ANGELO		90.245
2887	THE HENRY SMITH CHARITY CARDARELLI ANGELO		96.803

¹VPC: voto per corrispondenza

ASSEMBLEA ORDINARIA E STRAORDINARIA

8 MAGGIO 2014

Segreteria Societaria - Ufficio Titoli



**Esito della votazione sul punto 1
dell'ordine del giorno (parte ordinaria)**

**Bilancio di esercizio al 31 dicembre 2013 di Eni S.p.A. Deliberazioni relative.
Presentazione Bilancio consolidato al 31 dicembre 2013. Relazioni degli
Amministratori, del Collegio Sindacale e della Società di revisione.**

Elenco Favorevoli

SCHEDA	VPC ¹ NOMINATIVO AZIONISTA	DELEGATO	NUMERO DI AZIONI TOTALE
3045	THE HONGKONG SHINGHAI BANK.CORPseul branc CARDARELLI ANGELO		26.927
3046	THE HONGKONG SHINGHAI BANK.CORPseul branc CARDARELLI ANGELO		9.219
3382	THE INVESTMENT COMPANY OF AMERICA CARDARELLI ANGELO		14.657.000
3647	THE KATHERINE MOORE REVOCABLE TRUST CARDARELLI ANGELO		6.376
2882	THE LEVERHULME TRUST CARDARELLI ANGELO		14.009
3048	THE MANUFACTURERS LIFE INSURANCE COMPANY CARDARELLI ANGELO		58.137
1763	THE MASTER TR BK OF JP LTD ATF INVESCO DEV COUNT EQ INDEX M F CARDARELLI ANGELO		257
3488	THE MASTER TRUST BANK OF JAPAN LTD CARDARELLI ANGELO		2.425.566
3489	THE MASTER TRUST BANK OF JAPAN LTD CARDARELLI ANGELO		2.449.557
3525	THE MASTER TRUST BANK OF JAPAN LTD CARDARELLI ANGELO		2.400.763
3579	THE MASTER TRUST BANK OF JAPAN LTD CARDARELLI ANGELO		803.500
2977	THE MASTER TRUST BANK OF JAPAN LTD CARDARELLI ANGELO		314.817
2992	THE MASTER TRUST BANK OF JAPAN LTD CARDARELLI ANGELO		85.837
2995	THE MASTER TRUST BANK OF JAPAN LTD CARDARELLI ANGELO		170.100
2996	THE MASTER TRUST BANK OF JAPAN LTD CARDARELLI ANGELO		54.965
2997	THE MASTER TRUST BANK OF JAPAN LTD CARDARELLI ANGELO		3.653
2998	THE MASTER TRUST BANK OF JAPAN LTD CARDARELLI ANGELO		33.339
3002	THE MASTER TRUST BANK OF JAPAN LTD CARDARELLI ANGELO		911.800
3009	THE MASTER TRUST BANK OF JAPAN LTD CARDARELLI ANGELO		183.900
3016	THE MASTER TRUST BANK OF JAPAN LTD CARDARELLI ANGELO		18.464
3029	THE MASTER TRUST BANK OF JAPAN LTD CARDARELLI ANGELO		24.947
3704	THE MASTER TRUST BANK OF JAPAN LTD CARDARELLI ANGELO		292.200
3490	THE MASTER TRUST BANK OF JAPAN, LTD AS TRUSTEE FOR MUTB400045796 CARDARELLI ANGELO		2.430.955

¹VPC: voto per corrispondenza

ASSEMBLEA ORDINARIA E STRAORDINARIA

8 MAGGIO 2014

Segreteria Societaria - Ufficio Titoli



**Esito della votazione sul punto 1
dell'ordine del giorno (parte ordinaria)**

**Bilancio di esercizio al 31 dicembre 2013 di Eni S.p.A. Deliberazioni relative.
Presentazione Bilancio consolidato al 31 dicembre 2013. Relazioni degli
Amministratori, del Collegio Sindacale e della Società di revisione.**

Elenco Favorevoli

SCHEDA	VPC ¹ NOMINATIVO AZIONISTA	DELEGATO	NUMERO DI AZIONI TOTALE
3520	THE MASTER TRUST BANK OF JAPAN, LTD. AS TRUSTEE FOR MUTB400045792 CARDARELLI ANGELO		2.464.524
1750	THE MASTER TRUST BK OF JP LTD ATF FS INT EQUITY MOTHER FUND CARDARELLI ANGELO		222.100
1731	THE MASTER TRUST BK OF JP LTD: HITACHI FOREIGN EQ INDEX MF CARDARELLI ANGELO		48.947
676	THE MEDICAL CENTRE INSURANCE COMPANY LTD. CARDARELLI ANGELO		41.611
3685	THE METHODIST CHURCH IN IRELAND EQ FUND CARDARELLI ANGELO		20.000
1608	THE METHODIST HOSPITAL CARDARELLI ANGELO		50.094
1609	THE METHODIST HOSPITAL CARDARELLI ANGELO		58.924
3698	THE NATIONAL BANK OF KAZAKISTAN CARDARELLI ANGELO		60.278
3935	THE NEW YORK TIMES CO. PENSION TRUST CARDARELLI ANGELO		17.497
3515	THE NFU TRUST STAFFPENSION SCHEME CARDARELLI ANGELO		10.000
68	THE NOMURA TRUST AND BANKING CO LTD CARDARELLI ANGELO		63.156
70	THE NOMURA TRUST AND BANKING CO LTD CARDARELLI ANGELO		1.420
2582	THE NOMURA TRUST BANKING CO. LTD RE NIKKO G. HIGH INCOME E. CARDARELLI ANGELO		73.778
2689	THE NORTH.TRUST C, SUB-ADV COLLECT FUNDS CARDARELLI ANGELO		29.900
4038	THE NORTH.TRUST C, SUB-ADV COLLECT FUNDS CARDARELLI ANGELO		25.525
3727	THE NWB AS RBS JUPITER EURO INCOME FUND CARDARELLI ANGELO		84.662
620	THE PASSIVE GLOBAL SHARE TRUST CARDARELLI ANGELO		151.665
1762	THE PENSION FUND OF SONY CARDARELLI ANGELO		8.652
1433	THE PENSION FUND SOCIETY OF THE TORONTO-DOMINION BANK CARDARELLI ANGELO		135.631
1412	THE PENSION PLAN FOR EMPLOYEES OF MARINE ATLANTIC INC. CARDARELLI ANGELO		29.294
1933	THE PHILLIPS 66 UK PENSION PLAN CARDARELLI ANGELO		17.942
3997	THE PROV TREAS OF P PRINCE EDW ISL CARDARELLI ANGELO		87.050
1895	THE PRUDENTIAL INSURANCE COMPANY OF AMERICA CARDARELLI ANGELO		54.442

¹VPC: voto per corrispondenza

ASSEMBLEA ORDINARIA E STRAORDINARIA

8 MAGGIO 2014

Segreteria Societaria - Ufficio Titoli



**Esito della votazione sul punto 1
dell'ordine del giorno (parte ordinaria)**

**Bilancio di esercizio al 31 dicembre 2013 di Eni S.p.A. Deliberazioni relative.
Presentazione Bilancio consolidato al 31 dicembre 2013. Relazioni degli
Amministratori, del Collegio Sindacale e della Società di revisione.**

Elenco Favorevoli

SCHEDA	VPC ¹ NOMINATIVO AZIONISTA	DELEGATO	NUMERO DI AZIONI TOTALE
1896	THE PRUDENTIAL INSURANCE COMPANY OF AMERICA CARDARELLI ANGELO		106.164
2107	THE PRUDENTIAL INSURANCE COMPANY OF AMERICA CARDARELLI ANGELO		63.925
262	THE PRUDENTIAL INVESTMENT PORTFOLIOS INCDRYDEN ACTIVE ALLOCATION CARDARELLI ANGELO		4.037
252	THE PRUDENTIAL SERIES FUND GLOBAL PORTFOLIO CARDARELLI ANGELO		70.800
261	THE PRUDENTIAL SERIES FUND INC CONSERVATIVE BALANCED PORTFOLIO CARDARELLI ANGELO		24.463
260	THE PRUDENTIAL SERIES FUND INC-FLEXIBLE MANAGED PORTFOLIO CARDARELLI ANGELO		22.763
3120	THE RBS AS DEPOSITARY FOR ABERDEEN CARDARELLI ANGELO		665.000
3121	THE RBS AS DEPOSITARY FOR ABERDEEN CARDARELLI ANGELO		402.600
3122	THE RBS AS DEPOSITARY FOR ABERDEEN CARDARELLI ANGELO		397.000
3123	THE RBS AS DEPOSITARY FOR ABERDEEN CARDARELLI ANGELO		308.900
3118	THE RBS AS DEPOSITARY FOR ABERDEEN INVESTMENT FUNDS ICVC CARDARELLI ANGELO		158.000
1806	THE REGENTS OF THE UNIVERSITY OF CALIFORNIA CARDARELLI ANGELO		7.070
1807	THE REGENTS OF THE UNIVERSITY OF CALIFORNIA CARDARELLI ANGELO		107.040
2281	THE REGENTS OF THE UNIVERSITY OF CALIFORNIA CARDARELLI ANGELO		1.023.545
2900	THE REPRESENTATIVE CHURCH BODY CARDARELLI ANGELO		9.217
2901	THE REPRESENTATIVE CHURCH BODY CARDARELLI ANGELO		38.296
2217	THE RETIREMENT ANN PL FOR EMPL OF THE ARMY&AIR FORCE EX SERV CARDARELLI ANGELO		104.618
2318	THE RETIREMENT SYSTEM OF THE AMERICAN NATIONAL RED CROSS CARDARELLI ANGELO		66.546
669	THE ROYAL BANK OF SCOTLAND GROUP PENSION FUND CARDARELLI ANGELO		754.802
670	THE ROYAL BANK OF SCOTLAND GROUP PENSION FUND CARDARELLI ANGELO		776.950
316	THE ROYAL BANK OF SCOTLAND PLC AS TRUSTEE OF BLACKROCK WORLDRESOURCES INCOME FU CARDARELLI ANGELO		14.075
680	THE SISTERS OF THE THIRD ORD OFST FRANCIS EMP PEN PLAN CARDARELLI ANGELO		42.146
1410	THE STATE OF CONNECTICUT ACTINGTHROUGH ITS TREASURER CARDARELLI ANGELO		434.676

¹VPC: voto per corrispondenza

ASSEMBLEA ORDINARIA E STRAORDINARIA

8 MAGGIO 2014

Segreteria Societaria - Ufficio Titoli



**Esito della votazione sul punto 1
dell'ordine del giorno (parte ordinaria)**

**Bilancio di esercizio al 31 dicembre 2013 di Eni S.p.A. Deliberazioni relative.
Presentazione Bilancio consolidato al 31 dicembre 2013. Relazioni degli
Amministratori, del Collegio Sindacale e della Società di revisione.**

Elenco Favorevoli

SCHEDA	VPC ¹ NOMINATIVO AZIONISTA	DELEGATO	NUMERO DI AZIONI TOTALE
1415	THE STATE OF CONNECTICUT ACTING THROUGH ITS TREASURER CARDARELLI ANGELO		418.511
1693	THE STATE OF NEVADA CARDARELLI ANGELO		1.206
1694	THE STATE OF NEVADA CARDARELLI ANGELO		2.152
1695	THE STATE OF NEVADA CARDARELLI ANGELO		520
1696	THE STATE OF NEVADA CARDARELLI ANGELO		1.624
328	THE TARGET PORTFOLIO TRUST INTERNATIONAL EQUITY PORTFOLIO CARDARELLI ANGELO		104.300
3728	THE TAYSIDE SUPERANNUATION FUND CARDARELLI ANGELO		123.270
1382	THE TD BANK PENSION PLAN FOR FORMER EMPLOYEES OF THE CT GROUP CARDARELLI ANGELO		8.063
40	THE TRUSTEES OF THE STANDARD LIFE ASSURANCE COMPANY STAFF PENSION SCHEME CARDARELLI ANGELO		296.000
3668	THE UNITED CHURCH OF CANADA PENSION PLAN CARDARELLI ANGELO		22.800
2325	THE UNIVERSAL INST F INC - GLOBAL TACT ASSET ALL PTF CARDARELLI ANGELO		2.182
2066	THE WELLINGTON TR CO NAT ASS MULT COLLECTIVE INV F TRUST II CARDARELLI ANGELO		13.968
2067	THE WELLINGTON TR CO NAT ASS MULT COLLECTIVE INV F TRUST II CARDARELLI ANGELO		22.772
2068	THE WELLINGTON TR CO NAT ASS MULT COLLECTIVE INV F TRUST II CARDARELLI ANGELO		32.962
2069	THE WELLINGTON TR CO NAT ASS MULT COLLECTIVE INV F TRUST II CARDARELLI ANGELO		27.192
2339	THE WELLINGTON TR CO NAT ASS MULT COM ALPHA STRATEGIES PTF CARDARELLI ANGELO		64.720
2064	THE WELLINGTON TR COM NATIONAL ASS MULT COLLECT INV F TRUST CARDARELLI ANGELO		9.731
2370	THE WELLINGTON TR COM NATIONAL ASS MULT COLLECT INV F TRUST CARDARELLI ANGELO		105.077
2751	THOMAS WHITE INTERNATIONAL FUND CARDARELLI ANGELO		229.800
1745	THORNBURG STRATEGIC INCOME FUND CARDARELLI ANGELO		147.400
107	THREADNEEDLE (LUX) CARDARELLI ANGELO		6.885
2197	THRIFT SAVINGS PLAN CARDARELLI ANGELO		6.444.120
1980	THRIVENT PARTNER WORLDWIDE ALLOCATION FUND CARDARELLI ANGELO		226.600

¹VPC: voto per corrispondenza

ASSEMBLEA ORDINARIA E STRAORDINARIA

8 MAGGIO 2014

Segreteria Societaria - Ufficio Titoli



**Esito della votazione sul punto 1
dell'ordine del giorno (parte ordinaria)**

**Bilancio di esercizio al 31 dicembre 2013 di Eni S.p.A. Deliberazioni relative.
Presentazione Bilancio consolidato al 31 dicembre 2013. Relazioni degli
Amministratori, del Collegio Sindacale e della Società di revisione.**

Elenco Favorevoli

SCHEDA	VPC ¹ NOMINATIVO AZIONISTA	DELEGATO	NUMERO DI AZIONI TOTALE
1981	THRIVENT PARTNER WORLDWIDE ALLOCATION PORTFOLIO CARDARELLI ANGELO		455.375
1775	TIAA-CREF FUNDS - ENHANCED INTERNATIONAL EQUITY INDEX FUND CARDARELLI ANGELO		376.299
1842	TIFF INVESTMENT PROGRAM, INC - TIFF MULTI-ASSET FUND CARDARELLI ANGELO		295.535
2266	TIAA-CREF INTERNATIONAL EQUITY INDEX FUND CARDARELLI ANGELO		1.118.247
1481	TIME WARNER CABLE PENSION PLANS MASTER TRUST CARDARELLI ANGELO		106.430
678	TORON CAPITAL MARKETS INC. . CARDARELLI ANGELO		2.660
1457	TORSTAR MASTER TRUST FUND . CARDARELLI ANGELO		38.747
2589	TOUCHSTONE INTERNATIONAL VALUE FUND CARDARELLI ANGELO		74.191
1767	TOYOTA MOTOR PENSION FUND CARDARELLI ANGELO		18.777
1844	TRANSAMERICA ALLIANCE BERNSTEIN DYNAMIC ALLOCATION VP CARDARELLI ANGELO		10.808
1841	TRANSAMERICA INTERNATIONAL EQUITY CARDARELLI ANGELO		569.800
2299	TRANSAMERICA MORGAN STANLEY ACTIVE INTL ALLOCATION VP CARDARELLI ANGELO		111.496
1395	TREASURER OF THE STATE OF NORTH CAROLINA EQUITY INVESTMENT FUND POOLED CARDARELLI ANGELO		754.630
1397	TREASURER OF THE STATE OF NORTH CAROLINA EQUITY INVESTMENT FUND POOLED CARDARELLI ANGELO		505.423
1398	TREASURER OF THE STATE OF NORTH CAROLINA EQUITY INVESTMENT FUND POOLED CARDARELLI ANGELO		271.250
1401	TREASURER OF THE STATE OF NORTH CAROLINA EQUITY INVESTMENT FUND POOLED CARDARELLI ANGELO		811.600
1404	TREASURER OF THE STATE OF NORTH CAROLINA EQUITY INVESTMENT FUND POOLED CARDARELLI ANGELO		1.509.757
1405	TREASURER OF THE STATE OF NORTH CAROLINA EQUITY INVESTMENT FUND POOLED CARDARELLI ANGELO		989.138
3729	TREDJE AP-FONDEN CARDARELLI ANGELO		376.234
2755	TRIAD FOUNDATION INC CARDARELLI ANGELO		8.400
2888	TRINITY COLLEGE CARDARELLI ANGELO		18.034
3598	TROWE PRICE INTERNATIONAL CORE EQUITY FD CARDARELLI ANGELO		22.435
3905	TRUST & CUSTODY SERVICES BANK LTD AS TRUSTEE FOR PENSION INVESTMENT FUND TRUST NUM CARDARELLI ANGELO		72.664

¹VPC: voto per corrispondenza

ASSEMBLEA ORDINARIA E STRAORDINARIA

8 MAGGIO 2014

Segreteria Societaria - Ufficio Titoli



**Esito della votazione sul punto 1
dell'ordine del giorno (parte ordinaria)**

**Bilancio di esercizio al 31 dicembre 2013 di Eni S.p.A. Deliberazioni relative.
Presentazione Bilancio consolidato al 31 dicembre 2013. Relazioni degli
Amministratori, del Collegio Sindacale e della Società di revisione.**

Elenco Favorevoli

SCHEDA	VPC ¹	NOMINATIVO AZIONISTA	DELEGATO	NUMERO DI AZIONI TOTALE
3587		TRUST AND CUSTODY SERVICED BANK LIMITED CARDARELLI ANGELO		16.169
3588		TRUST AND CUSTODY SERVICED BANK LIMITED CARDARELLI ANGELO		19.438
3589		TRUST AND CUSTODY SERVICED BANK LIMITED CARDARELLI ANGELO		11.692
2581		TRUST CUSTODY SERV. BANK LTD NIKKO GLOBAL HIGH DIVIDEND E. CARDARELLI ANGELO		96.969
2580		TRUST CUSTODY SERVICES BANK RE NIKKO CS GLOBAL HIGH YIELD CARDARELLI ANGELO		184.000
3900		TRUST E CUSTODY SERVICES BANK LTD CARDARELLI ANGELO		257.739
3901		TRUST E CUSTODY SERVICES BANK LTD CARDARELLI ANGELO		81.529
3902		TRUST E CUSTODY SERVICES BANK LTD CARDARELLI ANGELO		25.742
3903		TRUST E CUSTODY SERVICES BANK LTD CARDARELLI ANGELO		268.195
3904		TRUST E CUSTODY SERVICES BANK LTD CARDARELLI ANGELO		107.252
2216		TRUST FOR RETIR MED, DENT & LIFE INS ARMY&AIR FORCE EXCH CARDARELLI ANGELO		54.017
1734		TRUSTEES OF CHINESE UNIV OF HK STAFF SUPERANN SCHEME (1995) CARDARELLI ANGELO		5.936
1500		TRUSTEES OF THE ESTATE OF BERNICE PAUAHIBISHOP DBA KAMAHAMEHA SCHOOLS CARDARELLI ANGELO		148.159
2741		TUI Travel Plc Common Investment Fund CARDARELLI ANGELO		142.238
3892		TUTMAN B&CE CONTRACTED-OUT PENSION SCHEM CARDARELLI ANGELO		38.299
648		TWEEDY BROWNE GLOBAL HIGH DIVIDEND PARTNERS LL CARDARELLI ANGELO		10.000
1577		TWEEDY BROWNE GLOBAL VAUE FUND II CURRENCY UNHEDGED CARDARELLI ANGELO		240.000
2151		TWEEDY BROWNE VALUE FUNDS-TWEEDY BROWNE GLOB HIGH DIV VALUE F CARDARELLI ANGELO		95.800
1576		TWEEDY BROWNE WORLDWIDE HIGH DIVIDEND YIELD VALUE CARDARELLI ANGELO		457.200
2737		TYCO ELECTRONICS DEFINED MASTER TRUST CARDARELLI ANGELO		25.100
2883		The Health Foundation CARDARELLI ANGELO		131.688
2719		The Land Restoration Trust CARDARELLI ANGELO		99.465
2933		The TM Overstone UCITS Equity Income Fun CARDARELLI ANGELO		120.702

¹VPC: voto per corrispondenza

ASSEMBLEA ORDINARIA E STRAORDINARIA

8 MAGGIO 2014

Segreteria Societaria - Ufficio Titoli



**Esito della votazione sul punto 1
dell'ordine del giorno (parte ordinaria)**

**Bilancio di esercizio al 31 dicembre 2013 di Eni S.p.A. Deliberazioni relative.
Presentazione Bilancio consolidato al 31 dicembre 2013. Relazioni degli
Amministratori, del Collegio Sindacale e della Società di revisione.**

Elenco Favorevoli

SCHEDA	VPC ¹ NOMINATIVO AZIONISTA	DELEGATO	NUMERO DI AZIONI TOTALE
2808	Thyssen Global Investments Corp	CARDARELLI ANGELO	11.757
1503	U.S.AND INTERNATIONAL EQUITY CLASS	CARDARELLI ANGELO	10.880
1786	UAW RETIREE MEDICAL BENEFITS TRUST	CARDARELLI ANGELO	27.499
1787	UAW RETIREE MEDICAL BENEFITS TRUST	CARDARELLI ANGELO	7.027
1825	UAW RETIREE MEDICAL BENEFITS TRUST	CARDARELLI ANGELO	44.324
1826	UAW RETIREE MEDICAL BENEFITS TRUST	CARDARELLI ANGELO	37.300
1827	UAW RETIREE MEDICAL BENEFITS TRUST	CARDARELLI ANGELO	12.173
1835	UAW RETIREE MEDICAL BENEFITS TRUST	CARDARELLI ANGELO	18.232
2054	UAW RETIREE MEDICAL BENEFITS TRUST	CARDARELLI ANGELO	163.700
2055	UAW RETIREE MEDICAL BENEFITS TRUST	CARDARELLI ANGELO	139.158
2056	UAW RETIREE MEDICAL BENEFITS TRUST	CARDARELLI ANGELO	107.462
2057	UAW RETIREE MEDICAL BENEFITS TRUST	CARDARELLI ANGELO	63.866
2058	UAW RETIREE MEDICAL BENEFITS TRUST	CARDARELLI ANGELO	291.885
2059	UAW RETIREE MEDICAL BENEFITS TRUST	CARDARELLI ANGELO	140.745
2060	UAW RETIREE MEDICAL BENEFITS TRUST	CARDARELLI ANGELO	181.543
2052	UBS (IRL) ETF PLC	CARDARELLI ANGELO	1.810
60	UBS (LUX) EQUITY SICAV	CARDARELLI ANGELO	224.036
63	UBS (LUX) EQUITY SICAV - GLOBAL HIGH DIVIDEND	CARDARELLI ANGELO	281.348
58	UBS (LUX) SICAV 1	CARDARELLI ANGELO	24.764
61	UBS (LUX) SICAV 1 EMU EQUITIES ENHANCED (EUR)	CARDARELLI ANGELO	209.974
65	UBS (LUX) STRATEGY XTRA SICAV	CARDARELLI ANGELO	24.874
2154	UBS ETF	CARDARELLI ANGELO	1.029.809
2155	UBS ETF	CARDARELLI ANGELO	24.090

¹VPC: voto per corrispondenza

ASSEMBLEA ORDINARIA E STRAORDINARIA

8 MAGGIO 2014

Segreteria Societaria - Ufficio Titoli



**Esito della votazione sul punto 1
dell'ordine del giorno (parte ordinaria)**

**Bilancio di esercizio al 31 dicembre 2013 di Eni S.p.A. Deliberazioni relative.
Presentazione Bilancio consolidato al 31 dicembre 2013. Relazioni degli
Amministratori, del Collegio Sindacale e della Società di revisione.**

Elenco Favorevoli

SCHEDA	VPC ¹	NOMINATIVO AZIONISTA	DELEGATO	NUMERO DI AZIONI TOTALE
2156	UBS ETF	CARDARELLI ANGELO		55.182
2157	UBS ETF	CARDARELLI ANGELO		60.910
2158	UBS ETF	CARDARELLI ANGELO		73.074
2159	UBS ETF	CARDARELLI ANGELO		223.106
2160	UBS ETF	CARDARELLI ANGELO		110.722
2153	UBS ETF-UBS-ETF DJ EURO STOXX 50	CARDARELLI ANGELO		822.912
69	UBS FUND MANAGEMENT (SWITZERLAND) AG	CARDARELLI ANGELO		1.453.117
56	UBS FUND MANAGEMENT(LUXEMBOURG) SA	CARDARELLI ANGELO		788.267
3351	UBS GLOBAL ASSET MANAGEMENT LIFE LTD	CARDARELLI ANGELO		481.210
3352	UBS GLOBAL ASSET MANAGEMENT LIFE LTD	CARDARELLI ANGELO		10.979
3418	UBS GLOBAL ASSET MANAGEMENT LIFE LTD	CARDARELLI ANGELO		23.960
1505	UFCW CONSOLIDATED PENSION FUND	CARDARELLI ANGELO		2.788
2750	UFCW LOCAL 152 RETAIL MEAT PENSION FD	CARDARELLI ANGELO		15.780
2906	UFCW Union and Participating Food Indust	CARDARELLI ANGELO		11.636
4028	UKA-FONDS	CARDARELLI ANGELO		59.000
2746	UNILEVER UK PENSION FUND	CARDARELLI ANGELO		102.316
2747	UNILEVER UK PENSION FUND	CARDARELLI ANGELO		374.533
3909	UNION BANCAIRE PRIVEE EUROPE SA	CARDARELLI ANGELO		297.333
3910	UNION BANCAIRE PRIVEE EUROPE SA	CARDARELLI ANGELO		236.000
3795	UNION EUROPE VALUE	CARDARELLI ANGELO		108.118
4060	UNION INVESTMENT PRIVATFONDS GMBH	CARDARELLI ANGELO		1.391.533
4061	UNION INVESTMENT PRIVATFONDS GMBH	CARDARELLI ANGELO		108.355
298	UNIPENSION INVEST FMBA EUROPÆISKE AKTIER	CARDARELLI ANGELO		72.176

¹VPC: voto per corrispondenza

ASSEMBLEA ORDINARIA E STRAORDINARIA

8 MAGGIO 2014

Segreteria Societaria - Ufficio Titoli



**Esito della votazione sul punto 1
dell'ordine del giorno (parte ordinaria)**

**Bilancio di esercizio al 31 dicembre 2013 di Eni S.p.A. Deliberazioni relative.
Presentazione Bilancio consolidato al 31 dicembre 2013. Relazioni degli
Amministratori, del Collegio Sindacale e della Società di revisione.**

Elenco Favorevoli

SCHEDA	VPC ¹	NOMINATIVO AZIONISTA	DELEGATO	NUMERO DI AZIONI TOTALE
331	UNISUPER		CARDARELLI ANGELO	71.448
372	UNISUPER		CARDARELLI ANGELO	124.747
1511	UNISYS MASTER TRUST		CARDARELLI ANGELO	179.500
1788	UNITED AIRLINES PILOT DIRECTED ACCOUNT PLAN TRUST		CARDARELLI ANGELO	26.500
1485	UNITED CHURCH FUNDS INC		CARDARELLI ANGELO	35.100
4002	UNITED EMERGING MARKETS EQUITY POOL		CARDARELLI ANGELO	26.400
101	UNITED FOOD + COMMERCIAL WORKERS INT PENSION PLAN FOR EMPLOYEES		CARDARELLI ANGELO	10.200
2745	UNITED NATIONS RELIEF AND WORKS FOR PALESTINIAN REFUGEES IN THE NEAR EAST		CARDARELLI ANGELO	10.964
1773	UNITED TECHNOLOGIES CORPORATION EMPLOYEE SAVINGS PLAN		CARDARELLI ANGELO	162.238
524	UNIVERS CNP 1		CARDARELLI ANGELO	145.314
3947	UNIVERSAL INVEST BAYVK A1 FONDS		CARDARELLI ANGELO	193.100
2141	UNIVERSAL SHIPOWNERS MARINE INS ASS LTD EQUITY CLASS 3		CARDARELLI ANGELO	16.752
3240	UNIVERSE THE CMI GLOBAL NETWORK FUND		CARDARELLI ANGELO	1.451.588
3503	UNIVERSITIES SUPERANNUATION SCHEME		CARDARELLI ANGELO	4.489.000
1508	UNIVERSITY OF GUELPH		CARDARELLI ANGELO	9.900
1507	UNIVERSITY OF GUELPH FOREIGN PROPERTY TRUST		CARDARELLI ANGELO	33.000
1496	UNIVERSITY OF MANITOBA PENSION PLAN (1993)		CARDARELLI ANGELO	19.800
1518	UNIVERSITY OF PITTSBURGH MEDICAL CENTER SYSTE		CARDARELLI ANGELO	35.446
2971	UNIVEST		CARDARELLI ANGELO	170.000
2972	UNIVEST		CARDARELLI ANGELO	134.343
1472	UPMC BASIC RETIREMENT PLAN MASTER TRUST		CARDARELLI ANGELO	18.435
1497	UPS GROUP TRUST		CARDARELLI ANGELO	6.482
1673	US RETIREMENT TRUST		CARDARELLI ANGELO	8.120

¹VPC: voto per corrispondenza

ASSEMBLEA ORDINARIA E STRAORDINARIA

8 MAGGIO 2014

Segreteria Societaria - Ufficio Titoli



**Esito della votazione sul punto 1
dell'ordine del giorno (parte ordinaria)**

**Bilancio di esercizio al 31 dicembre 2013 di Eni S.p.A. Deliberazioni relative.
Presentazione Bilancio consolidato al 31 dicembre 2013. Relazioni degli
Amministratori, del Collegio Sindacale e della Società di revisione.**

Elenco Favorevoli

SCHEDA	VPC ¹ NOMINATIVO AZIONISTA	DELEGATO	NUMERO DI AZIONI TOTALE
348	US SPECIALTY INSURANCE COMPANY CARDARELLI ANGELO		27.426
998	US SPECIALTY INSURANCE COMPANY CARDARELLI ANGELO		40.382
1711	USAA CORNERSTONE MODERATELY AGGRESSIVE FUND CARDARELLI ANGELO		10.971
1712	USAA GLOBAL MANAGED VOLATILITY FUND CARDARELLI ANGELO		9.441
4018	USAA MASTER TRUST (PENSION AND RISP) CARDARELLI ANGELO		153.995
2748	UTAH STATE RETIREMENT SYSTEMS CARDARELLI ANGELO		340.922
2749	UTAH STATE RETIREMENT SYSTEMS CARDARELLI ANGELO		235.083
2061	UTAM CANADIAN EQUITY FUND CARDARELLI ANGELO		79.200
2108	VAILSBURG FUND LLC CARDARELLI ANGELO		2.466
399	VALIANT AKTIEN EUROP CARDARELLI ANGELO		28.800
1812	VALIC COMPANY I - ASSET ALLOCATION FUND CARDARELLI ANGELO		6.962
2285	VALIC COMPANY I - FOREIGN VALUE FUND CARDARELLI ANGELO		524.979
2288	VALIC COMPANY I - GLOBAL STRATEGY FUND CARDARELLI ANGELO		170.306
2284	VALIC COMPANY I - INTERNATIONAL EQUITIES FUND CARDARELLI ANGELO		94.514
2286	VALIC COMPANY I - INTERNATIONAL EQUITIES FUND CARDARELLI ANGELO		120.373
2287	VALIC COMPANY I - INTERNATIONAL EQUITIES FUND CARDARELLI ANGELO		124.466
3793	VALOR ACTIONS CARDARELLI ANGELO		45.400
2773	VAN ANDEL INSTITUTE CARDARELLI ANGELO		22.464
3399	VANGUARD CARBON AWARE INTERNATIONAL SHAR CARDARELLI ANGELO		22.753
3022	VANGUARD ENERGY FUND CARDARELLI ANGELO		398.281
2985	VANGUARD EUROPEAN STOCK INDEX FUND CARDARELLI ANGELO		6.000.581
3526	VANGUARD FID COMPANY EUROPEAN STOCK INDE CARDARELLI ANGELO		146.310
3021	VANGUARD FTSE ALL-WORLD EX US INDEX FUND CARDARELLI ANGELO		2.801.386

¹VPC: voto per corrispondenza

ASSEMBLEA ORDINARIA E STRAORDINARIA

8 MAGGIO 2014

Segreteria Societaria - Ufficio Titoli



**Esito della votazione sul punto 1
dell'ordine del giorno (parte ordinaria)**

**Bilancio di esercizio al 31 dicembre 2013 di Eni S.p.A. Deliberazioni relative.
Presentazione Bilancio consolidato al 31 dicembre 2013. Relazioni degli
Amministratori, del Collegio Sindacale e della Società di revisione.**

Elenco Favorevoli

SCHEDA	VPC ¹ NOMINATIVO AZIONISTA	DELEGATO	NUMERO DI AZIONI TOTALE
3032	VANGUARD FUNDS PLC	CARDARELLI ANGELO	23.560
3039	VANGUARD FUNDS PLC	CARDARELLI ANGELO	16.497
3040	VANGUARD FUNDS PLC	CARDARELLI ANGELO	18.945
3378	VANGUARD INTERNATIONAL SHARE INDEX FUND	CARDARELLI ANGELO	868.739
2999	VANGUARD INTERNATIONAL VALUE FUND	CARDARELLI ANGELO	1.339.683
3017	VANGUARD INTERNATIONAL VALUE FUND	CARDARELLI ANGELO	2.647.724
2062	VANGUARD INV F ICVC- FTSE DEV WOR LD EX - U.K. EQ INDEX F	CARDARELLI ANGELO	171.795
2063	VANGUARD INV F ICVC-VANGUARD FTSE DEV EUROPE EX-UK EQ INDEX F	CARDARELLI ANGELO	333.768
3293	VANGUARD INVESTMENT SERIES, PLC	CARDARELLI ANGELO	534.839
3294	VANGUARD INVESTMENT SERIES, PLC	CARDARELLI ANGELO	71.283
3295	VANGUARD INVESTMENT SERIES, PLC	CARDARELLI ANGELO	1.463.723
3296	VANGUARD INVESTMENT SERIES, PLC	CARDARELLI ANGELO	691.813
3297	VANGUARD INVESTMENT SERIES, PLC	CARDARELLI ANGELO	628.971
3298	VANGUARD INVESTMENT SERIES, PLC	CARDARELLI ANGELO	8.754
2986	VANGUARD TAX-MANAGED INTERNATIONAL FUND	CARDARELLI ANGELO	7.173.510
3521	VANGUARD TOTAL INTERNATIONAL STOCK INDEX	CARDARELLI ANGELO	14.054.354
3018	VANGUARD TOTAL WORLD STOCK INDEX FUND	CARDARELLI ANGELO	293.227
3442	VANTAGEPOINT EQUITY INCOME FUND	CARDARELLI ANGELO	69.569
3470	VANTAGEPOINT INTERNATIONAL FUND	CARDARELLI ANGELO	488.178
3443	VANTAGEPOINT OVERSEAS EQUITY INDEX FUND	CARDARELLI ANGELO	55.760
3580	VAR INS PROD FD III GROW INC PORTFOL	CARDARELLI ANGELO	41.600
3582	VAR INSURANCE PRODUCTS FUND OVERSEAS POR	CARDARELLI ANGELO	169.700
651	VEBA PARTNERSHIP N LP	CARDARELLI ANGELO	38.997

¹VPC: voto per corrispondenza

ASSEMBLEA ORDINARIA E STRAORDINARIA

8 MAGGIO 2014

Segreteria Societaria - Ufficio Titoli



**Esito della votazione sul punto 1
dell'ordine del giorno (parte ordinaria)**

**Bilancio di esercizio al 31 dicembre 2013 di Eni S.p.A. Deliberazioni relative.
Presentazione Bilancio consolidato al 31 dicembre 2013. Relazioni degli
Amministratori, del Collegio Sindacale e della Società di revisione.**

Elenco Favorevoli

SCHEDA	VPC ¹ NOMINATIVO AZIONISTA	DELEGATO	NUMERO DI AZIONI TOTALE
652	VEBA PARTNERSHIP N LP	CARDARELLI ANGELO	110.570
650	VEBA PARTNERSHIP X LP .	CARDARELLI ANGELO	82.906
3732	VERDIPAPI KLP AKSJEUROPA INDEKS 1	CARDARELLI ANGELO	125.382
3731	VERDIPAPIRFONDET KLP AKSJEGLOBAL 1	CARDARELLI ANGELO	262.801
1530	VERIZON MASTER SAVINGS TRUST .	CARDARELLI ANGELO	14.725
3630	VERMONT PENSION INVESTMENT COMMITTEE	CARDARELLI ANGELO	158.691
3667	VIA RAIL CANADA INC MASTER TRUST PENS FU	CARDARELLI ANGELO	5.200
230	VICTORIAN SUPERANNUATION FUND	CARDARELLI ANGELO	147.042
233	VICTORIAN SUPERANNUATION FUND	CARDARELLI ANGELO	34.748
359	VIDENT INTERNATIONAL INDEX FUND	CARDARELLI ANGELO	35.688
499	VILLIERS ALTO	CARDARELLI ANGELO	54.149
1523	VIRGINIA RETIREMENT SYSTEM .	CARDARELLI ANGELO	468.129
1528	VIRGINIA RETIREMENT SYSTEM .	CARDARELLI ANGELO	122.175
1529	VIRGINIA RETIREMENT SYSTEM .	CARDARELLI ANGELO	204.546
3531	VIRTUS VARIABLE INSURANCE TRUST - VIRTUS INTERNATIONAL SERIES	CARDARELLI ANGELO	395.300
266	VISION POOLED SUPERANNUATION TRUST	CARDARELLI ANGELO	38.626
463	VOCATION MARCHE ARIANESPACE CONSEIL DE SURVEILLANCE DU FCP	CARDARELLI ANGELO	6.174
2843	ValueQuest Partners LLC	CARDARELLI ANGELO	13.520
2845	ValueQuest Partners LLC	CARDARELLI ANGELO	855
2742	Voluntary Employees Beneficiary Associat	CARDARELLI ANGELO	8.853
2080	WASHINGTON STATE INVESTMENT BOARD	CARDARELLI ANGELO	995.283
2081	WASHINGTON STATE INVESTMENT BOARD	CARDARELLI ANGELO	1.383.265
2082	WASHINGTON STATE INVESTMENT BOARD	CARDARELLI ANGELO	1.272.900

¹VPC: voto per corrispondenza

ASSEMBLEA ORDINARIA E STRAORDINARIA

8 MAGGIO 2014

Segreteria Societaria - Ufficio Titoli



**Esito della votazione sul punto 1
dell'ordine del giorno (parte ordinaria)**

**Bilancio di esercizio al 31 dicembre 2013 di Eni S.p.A. Deliberazioni relative.
Presentazione Bilancio consolidato al 31 dicembre 2013. Relazioni degli
Amministratori, del Collegio Sindacale e della Società di revisione.**

Elenco Favorevoli

SCHEDA	VPC ¹ NOMINATIVO AZIONISTA	DELEGATO	NUMERO DI AZIONI TOTALE
2083	WASHINGTON STATE INVESTMENT BOARD CARDARELLI ANGELO		42.037
2084	WASHINGTON STATE INVESTMENT BOARD CARDARELLI ANGELO		98.299
2338	WELLINGTON MGMT PTF KY-DIVERSIFIED INFLATION HEDGES PTF-Q INV CARDARELLI ANGELO		35.036
2372	WELLINGTON TR CO NAT ASS COM TR F TR DIVERS INFLATION HDG PTF CARDARELLI ANGELO		248.213
2065	WELLINGTON TR CO NAT ASS MULT COMM DIVER INFL HEDGED II CARDARELLI ANGELO		18.046
2371	WELLINGTON TR CO NAT ASS MULT COMMON TR F TR REAL ASSET PTF CARDARELLI ANGELO		18.243
1391	WELLMARK INC. . CARDARELLI ANGELO		25.856
1396	WELLMARK OF SOUTH DAKOTA INC . CARDARELLI ANGELO		17.294
2072	WELLS FARGO ADVANTAGE DIVERIFIED INTERNATIONAL FUND CARDARELLI ANGELO		32.243
2073	WELLS FARGO ADVANTAGE DIVERIFIED INTERNATIONAL FUND CARDARELLI ANGELO		9.500
1654	WELLS FARGO ADVANTAGE GLOBAL DIVIDEND OPPORTUNITY FUND CARDARELLI ANGELO		200.000
2074	WELLS FARGO ADVANTAGE INTERNATIONAL EQUITY FUND CARDARELLI ANGELO		238.185
2071	WELLS FARGO ADVANTAGE VT INTERNATIONAL CORE FUND CARDARELLI ANGELO		378.375
289	WELLS FARGO AND CO CASH BALANCEPLAN CARDARELLI ANGELO		236.430
2070	WELLS FARGO BK DECL OF TR EST INV FUNDS FOR EMPLOYEE BEN TR CARDARELLI ANGELO		35.259
2076	WELLS FARGO MASTER TRUST INTERNATIONAL VALUE PORTFOLIO CARDARELLI ANGELO		153.300
2075	WELLS FARGOMASTER TRUST DIVERSIFIED STOCK PORTFOLIO CARDARELLI ANGELO		247.150
3888	WEST MIDLANDS METROPOLITAN AUTHORITY CARDARELLI ANGELO		279.000
1535	WEST VIRGINIA INVESTMENT MANAGEMENT BOARD CARDARELLI ANGELO		424.300
3691	WEST YORKSHIRE PENSION FUND CARDARELLI ANGELO		500.000
2227	WESTERN METAL INDUSTRY PENSION CARDARELLI ANGELO		40.981
1939	WESTPAC INTERNATIONAL SHARE INDEX TRUST CARDARELLI ANGELO		122.579
1531	WHEATON STOCK FUND CARDARELLI ANGELO		35.800

¹VPC: voto per corrispondenza

ASSEMBLEA ORDINARIA E STRAORDINARIA

8 MAGGIO 2014

Segreteria Societaria - Ufficio Titoli



**Esito della votazione sul punto 1
dell'ordine del giorno (parte ordinaria)**

**Bilancio di esercizio al 31 dicembre 2013 di Eni S.p.A. Deliberazioni relative.
Presentazione Bilancio consolidato al 31 dicembre 2013. Relazioni degli
Amministratori, del Collegio Sindacale e della Società di revisione.**

Elenco Favorevoli

SCHEDA	VPC ¹ NOMINATIVO AZIONISTA	DELEGATO	NUMERO DI AZIONI TOTALE
2941	WHEELS COMMON INVESTMENT FUND CARDARELLI ANGELO		29.804
2942	WHEELS COMMON INVESTMENT FUND CARDARELLI ANGELO		38.921
2943	WHEELS COMMON INVESTMENT FUND CARDARELLI ANGELO		30.930
3754	WHOLESALE GLOBAL EQUITY INDEX FUND CARDARELLI ANGELO		32.143
3753	WHOLESALE GLOBAL EQUITY VALUE FUND CARDARELLI ANGELO		150.350
3218	WHOLESALE UNIT TRUST MSCI GLOB INDEX SHS CARDARELLI ANGELO		39.384
653	WILLIAM BARRON HILTON CHARITABLE REMAINDER CARDARELLI ANGELO		80.100
1619	WILLIAM BEAUMONT HOSPITAL CARDARELLI ANGELO		5.190
1617	WILLIAM BEAUMONT HOSPITAL EMPLOYEES' RETIREMENT PLAN CARDARELLI ANGELO		10.320
1618	WILLIAM BEAUMONT HOSPITAL SELF-INSURANCE GRANTOR TRUST CARDARELLI ANGELO		580
321	WILMINGTON MULTI-MANAGER INTERNATIONAL FUND CARDARELLI ANGELO		9.414
322	WILMINGTON MULTI-MANAGER INTERNATIONAL FUND CARDARELLI ANGELO		24.800
2078	WILMINGTON TRUST RETIREMENT AND INST SER CO COLLECTIVE INV TR CARDARELLI ANGELO		154.600
88	WINTERTHUR LIFE U.K. LIMITED CARDARELLI ANGELO		42.069
1534	WISCONSIN PUBLIC SERVICE CORPORATION MASTER WELFARE CARDARELLI ANGELO		19.900
2086	WISDOMTREE DEFA EQUITY INCOME FUND CARDARELLI ANGELO		197.555
2087	WISDOMTREE DEFA FUND CARDARELLI ANGELO		230.940
2088	WISDOMTREE GLOBAL EQUITY INCOME FUND CARDARELLI ANGELO		41.788
2089	WISDOMTREE GLOBAL NATURAL RESOURCES FUND CARDARELLI ANGELO		21.489
2090	WISDOMTREE INTERNATIONAL DIVIDEND EX-FINANCIALS FUND CARDARELLI ANGELO		210.341
2091	WISDOMTREE INTERNATIONAL LARGE CAP DIVIDEND FUND CARDARELLI ANGELO		173.104
3124	WITAN INVESTMENT TRUST PLC CARDARELLI ANGELO		155.575
4019	WITAN INVESTMENT TRUST PLC CARDARELLI ANGELO		49.200

¹VPC: voto per corrispondenza

ASSEMBLEA ORDINARIA E STRAORDINARIA

8 MAGGIO 2014

Segreteria Societaria - Ufficio Titoli



**Esito della votazione sul punto 1
dell'ordine del giorno (parte ordinaria)**

**Bilancio di esercizio al 31 dicembre 2013 di Eni S.p.A. Deliberazioni relative.
Presentazione Bilancio consolidato al 31 dicembre 2013. Relazioni degli
Amministratori, del Collegio Sindacale e della Società di revisione.**

Elenco Favorevoli

SCHEDA	VPC ¹ NOMINATIVO AZIONISTA	DELEGATO	NUMERO DI AZIONI TOTALE
277	WM POOL EQUITIES TRUST NO 20	CARDARELLI ANGELO	239.525
326	WM POOL EQUITIES TRUST NO.38	CARDARELLI ANGELO	50.885
2209	WORLD ALPHA TILTS NON-LENDABLE FUND B	CARDARELLI ANGELO	576
2396	WORLD INDEX OLUS SECURITIES LENDING COMMON TRUST FUND	CARDARELLI ANGELO	38.068
2085	WSIB INVESTMENTS (PUBLIC EQUITIES) POOLED FUND TRUST	CARDARELLI ANGELO	116.500
3364	WSSP INTERNATIONAL EQUITIES TRUST	CARDARELLI ANGELO	6.026
3365	WSSP INTERNATIONAL EQUITIES TRUST	CARDARELLI ANGELO	16.490
3366	WSSP INTERNATIONAL EQUITIES TRUST	CARDARELLI ANGELO	46.500
3440	WYOMING RETIREMENT SYSTEM	CARDARELLI ANGELO	2.962
3448	WYOMING RETIREMENT SYSTEM	CARDARELLI ANGELO	63.186
3449	WYOMING RETIREMENT SYSTEM	CARDARELLI ANGELO	6.356
3452	WYOMING RETIREMENT SYSTEM	CARDARELLI ANGELO	60.261
3871	WYOMING RETIREMENT SYSTEM	CARDARELLI ANGELO	48.336
1751	XEROX CANADA EMPLOYEES RETIREMENT PLAN	CARDARELLI ANGELO	8.600
1610	XEROX CORPORATION RETIREMENT & SAVINGS PLAN	CARDARELLI ANGELO	14.200
1542	YORK UNIVERSITY PENSION FUND	CARDARELLI ANGELO	73.200
3432	YOUNG MENS CHRISTIAN ASSOC. RETIR FD	CARDARELLI ANGELO	53.400
3899	bothwell europe fund	CARDARELLI ANGELO	954.658
3695	the city of london inv trust plc	CARDARELLI ANGELO	425.000
2653	THE BANK OF NEW YORK MELLON ADR DIVISION	CARDARELLI ANGELO	43.694.324

¹VPC: voto per corrispondenza

ASSEMBLEA ORDINARIA E STRAORDINARIA

8 MAGGIO 2014

Segreteria Societaria - Ufficio Titoli



Esito della votazione sul punto 1
dell'ordine del giorno (parte ordinaria)

Bilancio di esercizio al 31 dicembre 2013 di Eni S.p.A. Deliberazioni relative.
Presentazione Bilancio consolidato al 31 dicembre 2013. Relazioni degli
Amministratori, del Collegio Sindacale e della Società di revisione.

Elenco Favorevoli

SCHEDA VPC¹ NOMINATIVO AZIONISTA

DELEGATO

NUMERO DI AZIONI
TOTALE

Riepilogo favorevoli

TOTALE FAVOREVOLI	n°	3.354 azionisti per n°	2.180.075.712 Azioni
di cui			99,67364 % delle azioni presenti
IN PROPRIO	n°	30 azionisti per n°	59.826 Azioni
			0,00274 % delle azioni presenti
PER DELEGA	n°	3.323 azionisti per n°	2.180.015.611 Azioni
			99,67089 % delle azioni presenti
PER CORRISPONDENZA n°		1 azionisti per n°	275 Azioni
			0,00001 % delle azioni presenti

¹VPC: voto per corrispondenza

ASSEMBLEA ORDINARIA E STRAORDINARIA

8 MAGGIO 2014

Segreteria Societaria - Ufficio Titoli



Esito della votazione sul punto 2
dell'ordine del giorno (parte ordinaria)

Attribuzione dell'utile di esercizio.

Azionisti Presenti

In proprio e per delega	n°	3.377	per n°	2.187.213.688 Azioni	60,18 % del capitale sociale
Per corrispondenza	n°	1	per n°	275 Azioni	0,00 % del capitale sociale
TOTALE PRESENTI	n°	3.378	per n°	2.187.213.963 Azioni	60,18 % del capitale sociale

Quorum per approvazione

n° 1.093.606.982 Voti favorevoli
(Pari a 1/2 delle Azioni Presenti + 1)

Esito Votazione

FAVOREVOLI	n°	3.345	azionisti per n°	2.173.751.997 Azioni	99,38452 % delle azioni presenti
CONTRARI	n°	12	azionisti per n°	4.536.463 Azioni	0,20741 % delle azioni presenti
ASTENUTI E NON VOTANTI	n°	23	azionisti per n°	8.925.503 Azioni	0,40808 % delle azioni presenti

La Proposta è approvata

ASSEMBLEA ORDINARIA E STRAORDINARIA

8 MAGGIO 2014

Segreteria Societaria - Ufficio Titoli



Esito della votazione sul punto 2
dell'ordine del giorno (parte ordinaria)

Attribuzione dell'utile di esercizio.

Elenco Contrari

SCHEDA	VPC ¹	NOMINATIVO AZIONISTA	DELEGATO	NUMERO DI AZIONI TOTALE
4093		ADINOLFI VINCENZO		60.000
8		AMBRUZZI DANIELA		275
126		DI TOMMASO SERGIO		2.000
4089		GRECO CARLA		1
3751		ALLIANZ GLOBAL INVESTORS France S.A.	CARDARELLI ANGELO	650.000
3752		ALLIANZ GLOBAL INVESTORS France S.A.	CARDARELLI ANGELO	280.000
3943		AMUNDI	CARDARELLI ANGELO	99.470
3117		AXA INVESTMENT MANAGERS	CARDARELLI ANGELO	895.000
3942		CPR AM	CARDARELLI ANGELO	341.241
3115		EDMOND DE ROTHSCHILD AM	CARDARELLI ANGELO	1.049.100
3116		EDMOND DE ROTHSCHILD AM	CARDARELLI ANGELO	1.140.300
2653		THE BANK OF NEW YORK MELLON ADR DIVISION	CARDARELLI ANGELO	19.076

Riepilogo Contrari

TOTALE CONTRARI	n°	12 azionisti per n°	4.536.463 Azioni
di cui			0,20741 % delle azioni presenti
IN PROPRIO	n°	4 azionisti per n°	62.276 Azioni
			0,00285 % delle azioni presenti
PER DELEGA	n°	8 azionisti per n°	4.474.187 Azioni
			0,20456 % delle azioni presenti
PER CORRISPONDENZA	n°	0 azionisti per n°	0 Azioni
			0,00000 % delle azioni presenti

¹VPC: voto per corrispondenza

ASSEMBLEA ORDINARIA E STRAORDINARIA

8 MAGGIO 2014

Segreteria Societaria - Ufficio Titoli



Esito della votazione sul punto 2
dell'ordine del giorno (parte ordinaria)

Attribuzione dell'utile di esercizio.

Elenco Astenuti

SCHEDA	VPC ¹ NOMINATIVO AZIONISTA	DELEGATO	NUMERO DI AZIONI TOTALE
2571	IADICICCO ANTONIO		4.500
14	FONDAZIONE CULTURALE RESPONSABILITA' ETICA MEGGIOLARO MAURO		80
2442	AMNESTY INTERNATIONAL SEZIONE ITALIANA RUFINI GIOVANNI		1
145	ANIMA SGR SPA - FONDO ANIMA GEO EUROPA CARDARELLI ANGELO		250.000
146	ANIMA SGR SPA - FONDO ANIMA GEO ITALIA CARDARELLI ANGELO		1.000.000
2671	ANIMA SGR SPA - FONDO ANIMA ITALIA CARDARELLI ANGELO		500.000
144	ANIMA SGR SPA - FONDO ANIMA STAR ITALIA ALTO POTENZIALE CARDARELLI ANGELO		250.000
4078	ARCA SGR FONDO ARCA AZIONI ITALIA CARDARELLI ANGELO		2.000.000
4079	ARCA SGR FONDO ARCA BB CARDARELLI ANGELO		300.000
3889	HSBC PRIV BANK (CI) LTD G CARDARELLI ANGELO		19.000
2653	THE BANK OF NEW YORK MELLON ADR DIVISION CARDARELLI ANGELO		93.316

Riepilogo Astenuti

TOTALE ASTENUTI	n°	11 azionisti per n°	4.416.897 Azioni
di cui			0,20194 % delle azioni presenti
IN PROPRIO	n°	1 azionisti per n°	4.500 Azioni
			0,00021 % delle azioni presenti
PER DELEGA	n°	10 azionisti per n°	4.412.397 Azioni
			0,20174 % delle azioni presenti
PER CORRISPONDENZA	n°	0 azionisti per n°	0 Azioni
			0,00000 % delle azioni presenti

¹VPC: voto per corrispondenza

ASSEMBLEA ORDINARIA E STRAORDINARIA

8 MAGGIO 2014

Segreteria Societaria - Ufficio Titoli



Esito della votazione sul punto 2
dell'ordine del giorno (parte ordinaria)

Attribuzione dell'utile di esercizio.

Elenco Non Votanti

SCHEDA	VPC ¹	NOMINATIVO AZIONISTA	DELEGATO	NUMERO DI AZIONI TOTALE
2566		ACCORINTI GIUSEPPE		100
4081		GEREBIZZA ELENA		5
2499		LA VERDE LUCIO		2.000
4084		METELKA LUCIANO		5.000
4085		RENZI MARIO	RENZI LAURA	1
2569		BELLINI RENATO	SANTIEMMA ELENA	1.500
4039		CHALLENGE FUNDS	CARDARELLI ANGELO	1.000.000
649		ERSEL ASSET MANAGEMENT SGR S.P.A. - ERSEL AM FONDERSEL PMI	CARDARELLI ANGELO	600.000
142		MEDIOLANUM FLESSIBILE ITALIA	CARDARELLI ANGELO	1.400.000
2668		UBI PRAMERICA SGR SPA	CARDARELLI ANGELO	800.000
2669		UBI PRAMERICA SGR SPA	CARDARELLI ANGELO	600.000
2670		UBI PRAMERICA SGR SPA	CARDARELLI ANGELO	100.000

¹VPC: voto per corrispondenza

ASSEMBLEA ORDINARIA E STRAORDINARIA

8 MAGGIO 2014

Segreteria Societaria - Ufficio Titoli



Esito della votazione sul punto 2
dell'ordine del giorno (parte ordinaria)

Attribuzione dell'utile di esercizio.

Elenco Non Votanti

SCHEDA VPC¹ NOMINATIVO AZIONISTA

DELEGATO

NUMERO DI AZIONI
TOTALE

Riepilogo Non votanti

TOTALE NON VOTANTI	n°	12 azionisti per n°	4.508.606 Azioni
di cui			0,20613 % delle azioni presenti
IN PROPRIO	n°	4 azionisti per n°	7.105 Azioni
			0,00032 % delle azioni presenti
PER DELEGA	n°	8 azionisti per n°	4.501.501 Azioni
			0,20581 % delle azioni presenti
PER CORRISPONDENZA n°		0 azionisti per n°	0 Azioni
			0,00000 % delle azioni presenti

¹VPC: voto per corrispondenza

ASSEMBLEA ORDINARIA E STRAORDINARIA

8 MAGGIO 2014

Segreteria Societaria - Ufficio Titoli



**Esito della votazione sul punto 2
dell'ordine del giorno (parte ordinaria)**

Attribuzione dell'utile di esercizio.

Elenco Favorevoli

SCHEDA	VPC ¹	NOMINATIVO AZIONISTA	DELEGATO	NUMERO DI AZIONI TOTALE
4072		AMATO TANCREDI		7.725
4095		ANGELETTI FRANCO		18
2515		APAENI RAPP. CHIURAZZI		6.000
2469		BADOLATI AURELIO GIUSEPPE		1
2441		BELLINO ROCI PIERCARLO		5.000
10		BUCCINO VINCENZO		4.127
2568		CAPUTO RITA		250
4047		CECCARELLI CLAUDIO		460
4087		CHIARUGI FRANCO		5.000
4088		CHIARUGI LUCIANO		1.000
4082		COLLEONI ANGELO		1.992
2667		CORDELLI SILVIA		2.550
2570		COTONE PIERPAOLO		1.000
130	C	DI NOIA CARMINE		275
4073		DI TEODORO VITO		200
133		DORI CARLO		1.075
4097		IEPPARIELLO ANTONIO		100
1602		LOSA FABRIZIO		1.000
2662		MAURO FERRUCCIO		500
2572		NOTARFONZO ARNALDO		2.100
2664		PACIFICO RICCARDO		10
2661		PEDERSOLI LANFRANCO		1.200

¹VPC: voto per corrispondenza

ASSEMBLEA ORDINARIA E STRAORDINARIA

8 MAGGIO 2014

Segreteria Societaria - Ufficio Titoli



**Esito della votazione sul punto 2
dell'ordine del giorno (parte ordinaria)**

Attribuzione dell'utile di esercizio.

Elenco Favorevoli

SCHEDA	VPC ¹ NOMINATIVO AZIONISTA	DELEGATO	NUMERO DI AZIONI TOTALE
2663	PETRICCA ALBERTO		1.900
2564	PEZZI LUIGI		1.700
137	PODRINI ADELLO		4.137
4068	SPINA ROSARIO		5.000
135	VITANGELI GIORGIO		5
2567	ZACCAGNINO RAFFAELE		500
4076	MINISTERO DELL'ECONOMIA E DELLE FINANZE PARLATO FRANCESCO		157.552.137
160	ALLEANZA ASSICURAZIONI ZAPPI ELENA		6.400
158	ALLEANZA ASSICURAZIONI - SGR ALLT ALLE AZIONARIA ZAPPI ELENA		61.081
157	ALLEANZA ASSICURAZIONI - SGR ALLT ALLE BILANCIATA ZAPPI ELENA		32.646
152	ALLEANZA ASSICURAZIONI - SGR ALLT ALME AZIONARIO ZAPPI ELENA		7.481
153	ALLEANZA ASSICURAZIONI - SGR ALLT ALME BILANCIATO ZAPPI ELENA		6.063
155	ALLEANZA ASSICURAZIONI - SGR ALLT EUR SGIORGIO ZAPPI ELENA		294.730
159	ALLEANZA ASSICURAZIONI - SGR ALLT PAT EX TORO ZAPPI ELENA		36.900
154	ALLEANZA ASSICURAZIONI - SGR ALLT SAN GIORGIO ZAPPI ELENA		715.000
156	ALLEANZA ASSICURAZIONI - SGR GS ALLT GARANTITA ZAPPI ELENA		70.470
162	ASSICURAZIONI GENERALI - SGR AG EURPN EQUITY FP ZAPPI ELENA		104
163	ASSICURAZIONI GENERALI - SGR AG UK PAT DANNI ZAPPI ELENA		7.150
207	FATA ASSICURAZIONI D - SGR FATA ASSICUR DANNI PATRI ZAPPI ELENA		49.200
4102	GENERALI ESPANA SA DE SEGUROS Y REASEGUROS ZAPPI ELENA		443.874
215	GENERALI INVESTMENTS DEUT. KAG MBH - GID GENERALI AKTIVMIX DYNAMI ZAPPI ELENA		63.770
214	GENERALI INVESTMENTS DEUT. KAG MBH - GID-FONDS GPRET MULTIFLEX ZAPPI ELENA		3.612
213	GENERALI INVESTMENTS DEUT. KAG MBH - GID-FONDS GPRET MULTIFLEX II ZAPPI ELENA		4.082

¹VPC: voto per corrispondenza

ASSEMBLEA ORDINARIA E STRAORDINARIA

8 MAGGIO 2014

Segreteria Societaria - Ufficio Titoli



**Esito della votazione sul punto 2
dell'ordine del giorno (parte ordinaria)**

Attribuzione dell'utile di esercizio.

Elenco Favorevoli

SCHEDA	VPC ¹ NOMINATIVO AZIONISTA	DELEGATO	NUMERO DI AZIONI TOTALE
209	GENERALI INVESTMENTS DEUTSCHLAND KAG MBH - GID-FONDS AVAOT ZAPPI ELENA		233.900
208	GENERALI INVESTMENTS DEUTSCHLAND KAG MBH - GID-FONDS AVAOT II ZAPPI ELENA		105.900
210	GENERALI INVESTMENTS DEUTSCHLAND KAG MBH - GID-FONDS AVAOT III ZAPPI ELENA		55.200
212	GENERALI INVESTMENTS DEUTSCHLAND KAG MBH - GID-FONDS GLAKOR ZAPPI ELENA		133.533
211	GENERALI INVESTMENTS DEUTSCHLAND KAG MBH - GID-FONDS GVMET ZAPPI ELENA		252.600
191	GENERALI ITALIA SPA ZAPPI ELENA		582.200
188	GENERALI ITALIA SPA - SGR AG EURO BLUE CHIPS ZAPPI ELENA		78.559
199	GENERALI ITALIA SPA - SGR AG EUROPEAN EQUITY ZAPPI ELENA		45.407
189	GENERALI ITALIA SPA - SGR AG GLOBAL BOND ZAPPI ELENA		18.772
192	GENERALI ITALIA SPA - SGR AG GLOBAL EQUITY ZAPPI ELENA		64.255
179	GENERALI ITALIA SPA - SGR AG GS GESAV ZAPPI ELENA		572.610
174	GENERALI ITALIA SPA - SGR AG GS GESAV GLOBAL ZAPPI ELENA		137.004
178	GENERALI ITALIA SPA - SGR AG GS PREVIR ZAPPI ELENA		12.600
180	GENERALI ITALIA SPA - SGR AG GS RENDIGEN ZAPPI ELENA		5.270
185	GENERALI ITALIA SPA - SGR AG PREV GL BALANCE ZAPPI ELENA		12.535
181	GENERALI ITALIA SPA - SGR AG PREV GL BOND ZAPPI ELENA		29.909
182	GENERALI ITALIA SPA - SGR AG PREV GL CAPITAL ZAPPI ELENA		44.133
183	GENERALI ITALIA SPA - SGR AG PREV VL GB+ ZAPPI ELENA		14.999
186	GENERALI ITALIA SPA - SGR AG PREV VL GBALANCE ZAPPI ELENA		4.610
184	GENERALI ITALIA SPA - SGR AG PREV VL GCAPITAL ZAPPI ELENA		59.354
204	GENERALI ITALIA SPA - SGR ALLT AURIS ZAPPI ELENA		45.890
198	GENERALI ITALIA SPA - SGR ALLT DANNI ZAPPI ELENA		661.350
202	GENERALI ITALIA SPA - SGR ALLT RISPAV ZAPPI ELENA		181.960

¹VPC: voto per corrispondenza

ASSEMBLEA ORDINARIA E STRAORDINARIA

8 MAGGIO 2014

Segreteria Societaria - Ufficio Titoli



Esito della votazione sul punto 2
dell'ordine del giorno (parte ordinaria)

Attribuzione dell'utile di esercizio.

Elenco Favorevoli

SCHEDA	VPC ¹ NOMINATIVO AZIONISTA	DELEGATO	NUMERO DI AZIONI TOTALE
203	GENERALI ITALIA SPA - SGR ALLT RISPAV PREVIDENZA ZAPPI ELENA		7.240
201	GENERALI ITALIA SPA - SGR INA CRESC PREVIDENZA ZAPPI ELENA		16.546
205	GENERALI ITALIA SPA - SGR INA EURFOR MERCATI ZAPPI ELENA		34.000
175	GENERALI ITALIA SPA - SGR INA EURO FORTE ZAPPI ELENA		667.780
197	GENERALI ITALIA SPA - SGR INA EUROF PREVIDENZA ZAPPI ELENA		100.600
193	GENERALI ITALIA SPA - SGR INA EUROFOR RE ZAPPI ELENA		60.000
176	GENERALI ITALIA SPA - SGR INA F.PENS. BILANCIATO ZAPPI ELENA		13.251
177	GENERALI ITALIA SPA - SGR INA F.PENS. CRESCITA ZAPPI ELENA		32.125
194	GENERALI ITALIA SPA - SGR INA FORZA 5 ZAPPI ELENA		406
195	GENERALI ITALIA SPA - SGR INA FORZA 6 ZAPPI ELENA		1.654
196	GENERALI ITALIA SPA - SGR INA FORZA 7 ZAPPI ELENA		4.698
200	GENERALI ITALIA SPA - SGR INA PREV SOLIDA ZAPPI ELENA		10.880
217	GENERALI LEVENSVERZEKERING MAATSCHAPPIJ NV ZAPPI ELENA		228.630
206	GENERTEL S.P.A. - SGR GENERTEL ZAPPI ELENA		211.400
168	GENERTELLIFE SPA - SGR GL AZ ITALIA PREVIDENZA ZAPPI ELENA		8.300
169	GENERTELLIFE SPA - SGR GL AZ PREVIDENZA ZAPPI ELENA		7.187
171	GENERTELLIFE SPA - SGR GL DIN PREVIDENZA ZAPPI ELENA		49.855
167	GENERTELLIFE SPA - SGR GL FUTURO PLUS ZAPPI ELENA		20.400
164	GENERTELLIFE SPA - SGR GL INVESTIMENTO ZAPPI ELENA		2.240
166	GENERTELLIFE SPA - SGR GL N CONCRETA ZAPPI ELENA		507.240
216	GENERTELLIFE SPA - SGR GL NUOVO AURIS ZAPPI ELENA		63.400
165	GENERTELLIFE SPA - SGR GL PRELUDIO ZAPPI ELENA		1.450
170	GENERTELLIFE SPA - SGR GL PREVIDENZA ZAPPI ELENA		5.250

¹VPC: voto per corrispondenza

ASSEMBLEA ORDINARIA E STRAORDINARIA

8 MAGGIO 2014

Segreteria Societaria - Ufficio Titoli



**Esito della votazione sul punto 2
dell'ordine del giorno (parte ordinaria)**

Attribuzione dell'utile di esercizio.

Elenco Favorevoli

SCHEDA	VPC ¹ NOMINATIVO AZIONISTA	DELEGATO	NUMERO DI AZIONI TOTALE
172	GENERTELLIFE SPA - SGR GL RI.ALTO EQUITY ZAPPI ELENA		262.000
173	GENERTELLIFE SPA - SGR GL RI.ALTO EQUITY ZAPPI ELENA		1.225.500
123	ROSSI PAOLO	ROSSI AGOSTINO	4.830
4096	ONOFRI MARIA	ANGELETTI FRANCO	17
4098	CASSA DEPOSITI E PRESTITI SPA	HOFFMANN GIULIO	936.179.478
2565	PIVETTI PAOLA	MATTEO CARATOZZOLO	1.700
140	ROSSETTI RAUL FERNANDO	TREVISAN DARIO	800
4056	LYBIAN INVESTMENT AUTHORITY	BENYEZZA ABDURAHMAN	42.050.000
2440	BELLINO ROCI PIERCARLO	BELLINO ROCI MAURO	5.000
2443	ANGELINI SANTA	COLLEONI ANGELO	2.517
4075	CECCHI GIOVANNI	DI TEODORO VITO	5.515
4074	ISAJA PLACIDO	DI TEODORO VITO	3.315
1601	HELABA INVEST KAPITALANLAGEGESELLSCHAFT MEGGIOLARO MAURO		16.329
134	ROSATI GIUSEPPINA	DORI CARLO	1.000
2758	1199 Home Care Employees Pension Fund	CARDARELLI ANGELO	3.975
3854	1262 FCP BEHR FRANCE	CARDARELLI ANGELO	180
3855	1327 FCP BQUE SCALBERT DUPONT	CARDARELLI ANGELO	13.400
3836	1448 FCPE GE FACTOFRANCE	CARDARELLI ANGELO	6.000
3847	1495 FCP CONTINENTAL	CARDARELLI ANGELO	1.100
3835	1515 FCP GERARD PERRIER	CARDARELLI ANGELO	1.940
3824	1612 FCP KOLBENSCHMIDT PIERBURG	CARDARELLI ANGELO	380
2743	1999 Voluntary Employees' Beneficiary	CARDARELLI ANGELO	6.772
3677	8221103 CANADA INC	CARDARELLI ANGELO	20.526

¹VPC: voto per corrispondenza

ASSEMBLEA ORDINARIA E STRAORDINARIA

8 MAGGIO 2014

Segreteria Societaria - Ufficio Titoli



**Esito della votazione sul punto 2
dell'ordine del giorno (parte ordinaria)**

Attribuzione dell'utile di esercizio.

Elenco Favorevoli

SCHEDA	VPC ¹ NOMINATIVO AZIONISTA	DELEGATO	NUMERO DI AZIONI TOTALE
2786	A I DUPONT TESTAMENTARY TRUST	CARDARELLI ANGELO	85.656
576	A.A.-DEXIA ISR	CARDARELLI ANGELO	34.786
475	A.A.-IDEAM-ISR	CARDARELLI ANGELO	46.668
575	AA EDRAM ACTIONS EURO	CARDARELLI ANGELO	241.426
1347	AAA NORTHERN CALIFORNIA NEVADA & UTAH INSURANCE EXCHANGE	CARDARELLI ANGELO	130.707
2363	AARGAUISCHES PENSIONSKASSE	CARDARELLI ANGELO	102.194
2364	AARGAUISCHES PENSIONSKASSE	CARDARELLI ANGELO	78.453
2368	ABBEEY LIFE ASSURANCE COMPANY LIMITED	CARDARELLI ANGELO	131.010
2369	ABBEEY LIFE ASSURANCE COMPANY LIMITED	CARDARELLI ANGELO	898.779
480	ABELIO-SR	CARDARELLI ANGELO	53.151
3056	ABERDEEN ACTIONS EURO	CARDARELLI ANGELO	41.000
2003	ABERDEEN ACTIVELY HEDGED INTERNATIONAL EQUITIES FUND	CARDARELLI ANGELO	915.800
1700	ABERDEEN ASSET MANAGEMENT LIFE AND PENSIONS LIMITED	CARDARELLI ANGELO	2.269.800
1701	ABERDEEN ASSET MANAGEMENT LIFE AND PENSIONS LIMITED	CARDARELLI ANGELO	671.600
2605	ABERDEEN ASSET MNG GESTION	GEORGINA CARDARELLI ANGELO	225.500
1977	ABERDEEN CANADA - SOCIALLY RESPONSIBLE GLOBAL FUND	CARDARELLI ANGELO	60.300
1976	ABERDEEN CANADA - SOCIALLY RESPONSIBLE INTERNATIONAL FUND	CARDARELLI ANGELO	46.500
1978	ABERDEEN CANADA FUNDS - EAFE PLUS EQUITY FUND	CARDARELLI ANGELO	534.200
1975	ABERDEEN CANADA FUNDS - GLOBAL EQUITY FUND	CARDARELLI ANGELO	3.287.300
654	ABERDEEN CITY COUNCIL PENSION FUND	CARDARELLI ANGELO	11.000
655	ABERDEEN CITY COUNCIL PENSION FUND	CARDARELLI ANGELO	384.200
1802	ABERDEEN EUROPEAN EQUITY FUND A SERIES OF ABERDEEN FUNDS	CARDARELLI ANGELO	4.860
2005	ABERDEEN FULLY HEDGED INTERNATIONAL EQUITIES FUND	CARDARELLI ANGELO	47.400

¹VPC: voto per corrispondenza

ASSEMBLEA ORDINARIA E STRAORDINARIA

8 MAGGIO 2014

Segreteria Societaria - Ufficio Titoli



**Esito della votazione sul punto 2
dell'ordine del giorno (parte ordinaria)**

Attribuzione dell'utile di esercizio.

Elenco Favorevoli

SCHEDA	VPC ¹	NOMINATIVO AZIONISTA	DELEGATO	NUMERO DI AZIONI TOTALE
3181		ABERDEEN GLOBAL	CARDARELLI ANGELO	64.600
3182		ABERDEEN GLOBAL	CARDARELLI ANGELO	140.200
3183		ABERDEEN GLOBAL	CARDARELLI ANGELO	409.000
3184		ABERDEEN GLOBAL	CARDARELLI ANGELO	258.000
1800		ABERDEEN GLOBAL EQUITY FUND	CARDARELLI ANGELO	176.300
3185		ABERDEEN GLOBAL FUNDS	CARDARELLI ANGELO	145.600
3186		ABERDEEN GLOBAL FUNDS	CARDARELLI ANGELO	54.000
3187		ABERDEEN GLOBAL FUNDS	CARDARELLI ANGELO	3.113.400
3188		ABERDEEN GLOBAL FUNDS	CARDARELLI ANGELO	299.000
1799		ABERDEEN INTERNATIONAL EQUITY FUND	CARDARELLI ANGELO	1.304.200
3214		ABERDEEN INTERNATIONAL EQUITY FUND	CARDARELLI ANGELO	436.400
3119		ABERDEEN INVESTMENT FUNDS ICVC	CARDARELLI ANGELO	254.400
1801		ABERDEEN NATURAL RESOURCES FUND	CARDARELLI ANGELO	49.100
1558		ABITIBIBOWATER FOREIGN EQUITY MASTER TRUST	CARDARELLI ANGELO	170.700
543		ABP ACTIONS	CARDARELLI ANGELO	1.189.329
2961		ABU DHABI RETIREMENT PENSION FUND	CARDARELLI ANGELO	58.040
3907		ABU DHABI RETIREMENT PENSION FUND	CARDARELLI ANGELO	75.082
1005		ACHMEA PENSIOEN EN LEVENSVZERZEKERINGEN N.V.	CARDARELLI ANGELO	19.377
1019		ACHMEA UNIT LINKED BELEGGINGSFONDSEN 2	CARDARELLI ANGELO	21.157
1007		ACHMEA VARIABLE SECURITIES HEALTH FUND	CARDARELLI ANGELO	16.054
3860		ACM ACTIONS	CARDARELLI ANGELO	4.645
3859		ACM ACTIONS PLUS	CARDARELLI ANGELO	9.159
2579		ACMBERNSTEIN 2-4	CARDARELLI ANGELO	183.931

¹VPC: voto per corrispondenza

ASSEMBLEA ORDINARIA E STRAORDINARIA

8 MAGGIO 2014

Segreteria Societaria - Ufficio Titoli



**Esito della votazione sul punto 2
dell'ordine del giorno (parte ordinaria)**

Attribuzione dell'utile di esercizio.

Elenco Favorevoli

SCHEDA	VPC ¹ NOMINATIVO AZIONISTA	DELEGATO	NUMERO DI AZIONI TOTALE
2584	ACMBERNSTEIN 2-4	CARDARELLI ANGELO	5.950
2585	ACMBERNSTEIN 2-4	CARDARELLI ANGELO	806
2586	ACMBERNSTEIN 2-4	CARDARELLI ANGELO	8.900
2587	ACMBERNSTEIN SICAV	CARDARELLI ANGELO	59.370
476	ACTIONS SELECTION MONDE	CARDARELLI ANGELO	16.181
86	ACUITY POOLED HIGH INCOME FUND	CARDARELLI ANGELO	31.900
2205	ACWI EX-US INDEX MASTER PORTFOLIO OF MASTER INVESTMENT PTF	CARDARELLI ANGELO	51.309
362	ADEPT INVESTMENT MANAGEMENT PLC	CARDARELLI ANGELO	14.122
363	ADEPT INVESTMENT MANAGEMENT PLC	CARDARELLI ANGELO	50.854
481	ADPACTIONS	CARDARELLI ANGELO	6.405
330	ADVANCED SER TR AST SCHRODERS MULTI-AS.WORLD STRATEGIC PORTFOLIO	CARDARELLI ANGELO	79.342
336	ADVANCED SERIES TRUST - AST ADVANCED STRATEGIES PORTFOLIO	CARDARELLI ANGELO	230.000
334	ADVANCED SERIES TRUST AST FRANKLIN TEMPLETON FOUNDING FD ALLOCAT	CARDARELLI ANGELO	647.275
355	ADVANCED SERIES TRUST AST GOLDMAN SACHS MULTI ASSET PORTFOLIO	CARDARELLI ANGELO	83.754
335	ADVANCED SERIES TRUST AST INTERNATIONAL VALUE PORTFOLIO	CARDARELLI ANGELO	407.000
333	ADVANCED SERIES TRUST AST NEW DISCOVERY ASSET ALLOCATION PORTFOL	CARDARELLI ANGELO	61.400
365	ADVANCED SERIES TRUST AST ROWE PRICE GROWTH OPPORTUNITIES PORTFO	CARDARELLI ANGELO	6.492
338	ADVANCED SERIES TRUST AST T.ROWE PRICE ASSET ALLOCATION PORTFOL.	CARDARELLI ANGELO	437.522
993	ADVANCED SERIES TRUST AST T.ROWE PRICE ASSET ALLOCATION PORTFOL.	CARDARELLI ANGELO	114.966
357	ADVANCED SERIES TRUST-AST PRUDENTIAL GROWTH ALLOCATION PORTFOLIO	CARDARELLI ANGELO	259.854
356	ADVANCED SERIES TRUST-AST QMA EMERGING MARKETS EQUITY PORTFOLIO	CARDARELLI ANGELO	183.137
343	ADVANCED SERIES TRUST-AST SCHRODERS GLOBAL TACTICAL PORTFOLIO	CARDARELLI ANGELO	82.366
327	ADVANCES SERIES TRUST - AST T.ROWE PRICE NATURAL RESOURCES PORTF	CARDARELLI ANGELO	436.865

¹VPC: voto per corrispondenza

ASSEMBLEA ORDINARIA E STRAORDINARIA

8 MAGGIO 2014

Segreteria Societaria - Ufficio Titoli



**Esito della votazione sul punto 2
dell'ordine del giorno (parte ordinaria)**

Attribuzione dell'utile di esercizio.

Elenco Favorevoli

SCHEDA	VPC ¹ NOMINATIVO AZIONISTA	DELEGATO	NUMERO DI AZIONI TOTALE
2777	ADVOCATE HEALTH CARE NETWORK CARDARELLI ANGELO		44.900
67	AEGON CUSTODY B.V. CARDARELLI ANGELO		392.015
87	AEGON CUSTODY B.V. CARDARELLI ANGELO		51.509
36	AEGON CUSTODY B.V. CARDARELLI ANGELO		1.060.182
292	AFFINITY HEALTH SYSTEM RETIREMENT PLAN CARDARELLI ANGELO		7.120
437	AG2R LA MONDIALE EE ACTIONS EURO CARDARELLI ANGELO		7.925
435	AG2R LA MONDIALE ES ACTIONS EURO CARDARELLI ANGELO		6.711
436	AG2R LA MONDIALE ES LABEL EQUILIBRE EURO CARDARELLI ANGELO		14.374
438	AG2R LA MONDIALE ES LABEL EQUILIBRE EURO CARDARELLI ANGELO		2.051
62	AGF ALL WORLD TAX ADVANTAGE GROUP LIMITED CARDARELLI ANGELO		219.000
64	AGF GLOBAL RESOURCES CLASS CARDARELLI ANGELO		134.300
92	AGF GLOBAL RESOURCES FUND CARDARELLI ANGELO		4.700
84	AGF HIGH INCOME FUND CARDARELLI ANGELO		60.800
81	AGF INVESTMENTS INC CARDARELLI ANGELO		210.700
2626	AGI FRANCE CARDARELLI ANGELO		20.000
2628	AGI FRANCE CARDARELLI ANGELO		153.888
2630	AGI FRANCE CARDARELLI ANGELO		400.000
572	AGIRA LARGE CAP EURO C CARDARELLI ANGELO		40.000
447	AGRIPLAN EXPANSION FCPE CAES CARDARELLI ANGELO		64.168
1300	AIR CANADA PENSION MASTER TRUSTFUND CARDARELLI ANGELO		216.420
258	AK STEEL CORPORATION MASTER PENSION TRUST CARDARELLI ANGELO		15.433
2295	ALAMEDA COUNTY EMPLOYEES' RETIREMENT ASSOCIATION CARDARELLI ANGELO		445.919
231	ALAS INVESTMENT SERVICES LTD CARDARELLI ANGELO		37.351

¹VPC: voto per corrispondenza

ASSEMBLEA ORDINARIA E STRAORDINARIA

8 MAGGIO 2014

Segreteria Societaria - Ufficio Titoli



**Esito della votazione sul punto 2
dell'ordine del giorno (parte ordinaria)**

Attribuzione dell'utile di esercizio.

Elenco Favorevoli

SCHEDA	VPC ¹ NOMINATIVO AZIONISTA	DELEGATO	NUMERO DI AZIONI TOTALE
1970	ALASKA COMMON TRUST FUND	CARDARELLI ANGELO	49.978
1736	ALASKA ELECTRICAL PENSION PLAN	CARDARELLI ANGELO	74.787
1324	ALASKA PERMANENT FUND CORPORATION	CARDARELLI ANGELO	702.598
1325	ALASKA PERMANENT FUND CORPORATION	CARDARELLI ANGELO	266.411
1328	ALASKA PERMANENT FUND CORPORATION	CARDARELLI ANGELO	408.418
1329	ALASKA PERMANENT FUND CORPORATION	CARDARELLI ANGELO	22.985
1331	ALASKA PERMANENT FUND CORPORATION	CARDARELLI ANGELO	409.496
246	ALLIANCE TRUST PLC	CARDARELLI ANGELO	2.532.831
1720	ALLIANCEBERNST VAR PROD SER F INC.ALLIANCEB DYN ASSET ALL PTF	CARDARELLI ANGELO	11.360
1661	ALLIANCEBERNSTEIN BLENDED STYLE SERIES TAX MANAGED INTL PTF	CARDARELLI ANGELO	633.430
1715	ALLIANCEBERNSTEIN BOND F - ALLIANCEBERNSTEIN REAL AS STR	CARDARELLI ANGELO	146.617
2246	ALLIANCEBERNSTEIN COLLECTIVE INVESTMENT TRUST SERIES	CARDARELLI ANGELO	19.640
2588	ALLIANCEBERNSTEIN EMERGING MARKETS MULTI-ASSET PORTFOL.	CARDARELLI ANGELO	8.810
119	ALLIANCEBERNSTEIN GLOBAL DIVERSIFIED STRATEGIES LP -HEDGE FUND B13	CARDARELLI ANGELO	17.600
1713	ALLIANCEBERNSTEIN GLOBAL RISK ALLOCATION FUND INC	CARDARELLI ANGELO	4.231
1662	ALLIANCEBERNSTEIN GLOBAL STYLE BLEND (CAD HALF-HEDGED) FUND	CARDARELLI ANGELO	1.170
1663	ALLIANCEBERNSTEIN GLOBAL VALUE FUND	CARDARELLI ANGELO	20.810
1885	ALLIANCEBERNSTEIN INTERNATIONAL ALL-COUNTRY PASSIVE SERIES	CARDARELLI ANGELO	62.463
2130	ALLIANCEBERNSTEIN TAX MANAGED WEALTH APPRECIATION STRATEGY	CARDARELLI ANGELO	9.660
2129	ALLIANCEBERNSTEIN TAX-MANAGED BALANCED WEALTH STRATEGY	CARDARELLI ANGELO	2.540
2128	ALLIANCEBERNSTEIN TAX-MANAGED CONSERVATIVE WEALTH STRATEGY	CARDARELLI ANGELO	480
4110	ALLIANZ EURO PROTECT DYNAMIC PLUS	CARDARELLI ANGELO	32.934
3161	ALLIANZ GI FONDS D300	CARDARELLI ANGELO	43.380

¹VPC: voto per corrispondenza

ASSEMBLEA ORDINARIA E STRAORDINARIA

8 MAGGIO 2014

Segreteria Societaria - Ufficio Titoli



**Esito della votazione sul punto 2
dell'ordine del giorno (parte ordinaria)**

Attribuzione dell'utile di esercizio.

Elenco Favorevoli

SCHEDA	VPC ¹ NOMINATIVO AZIONISTA	DELEGATO	NUMERO DI AZIONI TOTALE
3162	ALLIANZ GI FONDS PKM DEGUSSA	CARDARELLI ANGELO	7.569
3156	ALLIANZ GI FONDS RANW II	CARDARELLI ANGELO	67.097
3126	ALLIANZ GLOBAL INVESTORS EUROPE	CARDARELLI ANGELO	40.000
3127	ALLIANZ GLOBAL INVESTORS EUROPE	CARDARELLI ANGELO	25.000
3128	ALLIANZ GLOBAL INVESTORS EUROPE	CARDARELLI ANGELO	2.891
3129	ALLIANZ GLOBAL INVESTORS EUROPE	CARDARELLI ANGELO	3.471
3131	ALLIANZ GLOBAL INVESTORS EUROPE	CARDARELLI ANGELO	1.141
3132	ALLIANZ GLOBAL INVESTORS EUROPE	CARDARELLI ANGELO	3.169
3133	ALLIANZ GLOBAL INVESTORS EUROPE	CARDARELLI ANGELO	5.969
3135	ALLIANZ GLOBAL INVESTORS EUROPE	CARDARELLI ANGELO	11.700
3136	ALLIANZ GLOBAL INVESTORS EUROPE	CARDARELLI ANGELO	3.817
3137	ALLIANZ GLOBAL INVESTORS EUROPE	CARDARELLI ANGELO	7.650
3138	ALLIANZ GLOBAL INVESTORS EUROPE	CARDARELLI ANGELO	998
3139	ALLIANZ GLOBAL INVESTORS EUROPE	CARDARELLI ANGELO	4.456
3140	ALLIANZ GLOBAL INVESTORS EUROPE	CARDARELLI ANGELO	2.648
3141	ALLIANZ GLOBAL INVESTORS EUROPE	CARDARELLI ANGELO	30.000
3142	ALLIANZ GLOBAL INVESTORS EUROPE	CARDARELLI ANGELO	9.440
3143	ALLIANZ GLOBAL INVESTORS EUROPE	CARDARELLI ANGELO	3.000
3144	ALLIANZ GLOBAL INVESTORS EUROPE	CARDARELLI ANGELO	1.500
3145	ALLIANZ GLOBAL INVESTORS EUROPE	CARDARELLI ANGELO	9.736
3146	ALLIANZ GLOBAL INVESTORS EUROPE	CARDARELLI ANGELO	3.007
3147	ALLIANZ GLOBAL INVESTORS EUROPE	CARDARELLI ANGELO	4.346
3148	ALLIANZ GLOBAL INVESTORS EUROPE	CARDARELLI ANGELO	10.998

¹VPC: voto per corrispondenza

ASSEMBLEA ORDINARIA E STRAORDINARIA

8 MAGGIO 2014

Segreteria Societaria - Ufficio Titoli



**Esito della votazione sul punto 2
dell'ordine del giorno (parte ordinaria)**

Attribuzione dell'utile di esercizio.

Elenco Favorevoli

SCHEDA	VPC ¹ NOMINATIVO AZIONISTA	DELEGATO	NUMERO DI AZIONI TOTALE
3149	ALLIANZ GLOBAL INVESTORS EUROPE CARDARELLI ANGELO		5.908
3150	ALLIANZ GLOBAL INVESTORS EUROPE CARDARELLI ANGELO		7.456
3151	ALLIANZ GLOBAL INVESTORS EUROPE CARDARELLI ANGELO		550
3152	ALLIANZ GLOBAL INVESTORS EUROPE CARDARELLI ANGELO		3.637
3153	ALLIANZ GLOBAL INVESTORS EUROPE CARDARELLI ANGELO		10.689
3155	ALLIANZ GLOBAL INVESTORS EUROPE CARDARELLI ANGELO		65.979
3157	ALLIANZ GLOBAL INVESTORS EUROPE CARDARELLI ANGELO		14.820
3159	ALLIANZ GLOBAL INVESTORS EUROPE CARDARELLI ANGELO		12.181
3163	ALLIANZ GLOBAL INVESTORS EUROPE CARDARELLI ANGELO		396.454
349	ALLIANZ GLOBAL INVESTORS EUROPEGMBH CARDARELLI ANGELO		21.003
350	ALLIANZ GLOBAL INVESTORS EUROPEGMBH CARDARELLI ANGELO		19.723
351	ALLIANZ GLOBAL INVESTORS EUROPEGMBH CARDARELLI ANGELO		2.676
352	ALLIANZ GLOBAL INVESTORS EUROPEGMBH CARDARELLI ANGELO		584.160
353	ALLIANZ GLOBAL INVESTORS EUROPEGMBH CARDARELLI ANGELO		225.660
354	ALLIANZ GLOBAL INVESTORS EUROPEGMBH CARDARELLI ANGELO		37.123
691	ALLIANZ GLOBAL INVESTORS EUROPEGMBH CARDARELLI ANGELO		614.846
693	ALLIANZ GLOBAL INVESTORS EUROPEGMBH CARDARELLI ANGELO		276.479
995	ALLIANZ GLOBAL INVESTORS EUROPEGMBH CARDARELLI ANGELO		308.500
694	ALLIANZ GLOBAL INVESTORS EUROPEGMBH ALD FONDS CARDARELLI ANGELO		124.249
695	ALLIANZ GLOBAL INVESTORS EUROPEGMBH ALD FONDS CARDARELLI ANGELO		84.770
4106	ALLIANZ GLOBAL INVESTORS FUND CARDARELLI ANGELO		105.018
4114	ALLIANZ GLOBAL INVESTORS FUND CARDARELLI ANGELO		12.000
4116	ALLIANZ GLOBAL INVESTORS FUND CARDARELLI ANGELO		10.756

¹VPC: voto per corrispondenza

ASSEMBLEA ORDINARIA E STRAORDINARIA

8 MAGGIO 2014

Segreteria Societaria - Ufficio Titoli



**Esito della votazione sul punto 2
dell'ordine del giorno (parte ordinaria)**

Attribuzione dell'utile di esercizio.

Elenco Favorevoli

SCHEDA	VPC ¹ NOMINATIVO AZIONISTA	DELEGATO	NUMERO DI AZIONI TOTALE
4118	ALLIANZ GLOBAL INVESTORS FUND CARDARELLI ANGELO		47.400
4120	ALLIANZ GLOBAL INVESTORS FUND CARDARELLI ANGELO		78.314
692	ALLIANZ GLOBAL INVESTORS KAPITALANLAGEGESELLSCHFT MBH CARDARELLI ANGELO		5.129.499
994	ALLIANZ GLOBAL INVESTORS KAPITALANLAGEGESELLSCHFT MBH CARDARELLI ANGELO		405.279
3701	ALLIANZ GLOBAL INVESTORS PREMIER FUND CARDARELLI ANGELO		4.000
4108	ALLIANZ SUIDDE - STRATEGY FUND CARDARELLI ANGELO		12.120
3160	ALLIANZGI FONDS AKTIEN EUROPA CARDARELLI ANGELO		62.000
3154	ALLIANZGI FONDS APNIESA CARDARELLI ANGELO		16.931
3134	ALLIANZGI FONDS UGF CARDARELLI ANGELO		9.738
3130	ALLIANZGI FONDS WERT CARDARELLI ANGELO		5.100
1814	ALLIANZGI GLOBAL FUNDAMENTAL STRATEGY FUND CARDARELLI ANGELO		9.900
3874	ALLIANZGI-FONDS DSPT CARDARELLI ANGELO		158.539
674	ALLIED WORLD ASSURANCE COMPANY HOLDINGS LTD CARDARELLI ANGELO		24.368
222	ALLSTATE LIFE INSURANCE EUROPEAN EQUITY PF CARDARELLI ANGELO		54.130
290	ALLSTATE LIFE INSURANCE EUROPEAN EQUITY PF CARDARELLI ANGELO		218.393
3632	ALTRIA CORPORATE SERVICES MASTER RETIREM CARDARELLI ANGELO		58.200
2244	AMERICAN AIRLINES INC. PILOTS RET BENEFIT PROGRAM VAR INCOME CARDARELLI ANGELO		157.249
2245	AMERICAN AIRLINES INC. PILOTS RET BENEFIT PROGRAM VAR INCOME CARDARELLI ANGELO		310.506
2765	AMERICAN BAR ASSOCIATION CARDARELLI ANGELO		5.431
2766	AMERICAN BAR ASSOCIATION CARDARELLI ANGELO		20.500
1804	AMERICAN BEACON INTERNATIONAL EQUITY FUND CARDARELLI ANGELO		298.435
1805	AMERICAN BEACON INTERNATIONAL EQUITY FUND CARDARELLI ANGELO		620.617
1748	AMERICAN CENTURY QUANTITATIVE EQUITY FUNDS, INC. INT CORE EQ CARDARELLI ANGELO		5.605

¹VPC: voto per corrispondenza

ASSEMBLEA ORDINARIA E STRAORDINARIA

8 MAGGIO 2014

Segreteria Societaria - Ufficio Titoli



**Esito della votazione sul punto 2
dell'ordine del giorno (parte ordinaria)**

Attribuzione dell'utile di esercizio.

Elenco Favorevoli

SCHEDA	VPC ¹ NOMINATIVO AZIONISTA	DELEGATO	NUMERO DI AZIONI TOTALE
1749	AMERICAN CENTURY WORLD MUTUAL FUNDS, INC. INTL VALUE CARDARELLI ANGELO		18.689
1305	AMERICAN ELECTRIC POWER MASTER RETIREMENT TRUST CARDARELLI ANGELO		71.829
1308	AMERICAN ELECTRIC POWER MASTER RETIREMENT TRUST CARDARELLI ANGELO		175.020
1309	AMERICAN ELECTRIC POWER MASTER RETIREMENT TRUST CARDARELLI ANGELO		33.248
1311	AMERICAN ELECTRIC POWER MASTER RETIREMENT TRUST CARDARELLI ANGELO		73.993
1393	AMERICAN ELECTRIC POWER SYSTEM RETIREE LIFE INSURANCE TRUST CARDARELLI ANGELO		18.892
1399	AMERICAN ELECTRIC POWER SYSTEM RETIREE LIFE INSURANCE TRUST CARDARELLI ANGELO		39.809
1400	AMERICAN ELECTRIC POWER SYSTEM RETIREE MEDICAL TRUST FOR CERTAIN UNION CARDARELLI ANGELO		29.179
1402	AMERICAN ELECTRIC POWER SYSTEM RETIREE MEDICAL TRUST FOR CERTAIN UNION CARDARELLI ANGELO		55.882
1354	AMERICAN FUNDS GLOBAL BALANCED FUND CARDARELLI ANGELO		1.255.000
1837	AMERICAN FUNDS INSURANCE SERIES GROWTH INCOME FUND CARDARELLI ANGELO		1.967.000
1838	AMERICAN FUNDS INSURANCE SERIES INTERNATIONAL FUND CARDARELLI ANGELO		628.000
1774	AMERICAN HEART ASSOCIATION CARDARELLI ANGELO		12.730
1831	AMERICAN INTERNATIONAL GROUP INC RETIREMENT PLAN CARDARELLI ANGELO		59.602
3919	AMERICAN MEDICAL ASSOCIATION CARDARELLI ANGELO		37.230
4036	AMEV Leven Beleggingen CARDARELLI ANGELO		68.553
4034	AMEV Schade Beleggingen CARDARELLI ANGELO		20.636
1504	AML INVESTMENT HOLDINGS INC. CARDARELLI ANGELO		1.450
3222	AMP INT EQ IND FD HEDGED CARDARELLI ANGELO		33.188
3226	AMP INTERNATIONAL EQUITY INDEX FUND CARDARELLI ANGELO		221.169
2603	AMUNDI CARDARELLI ANGELO		92.555
2621	AMUNDI CARDARELLI ANGELO		46.046
2627	AMUNDI CARDARELLI ANGELO		39.876

¹VPC: voto per corrispondenza

ASSEMBLEA ORDINARIA E STRAORDINARIA

8 MAGGIO 2014

Segreteria Societaria - Ufficio Titoli



**Esito della votazione sul punto 2
dell'ordine del giorno (parte ordinaria)**

Attribuzione dell'utile di esercizio.

Elenco Favorevoli

SCHEDA	VPC ¹ NOMINATIVO AZIONISTA	DELEGATO	NUMERO DI AZIONI TOTALE
513	AMUNDI ACTIONS INTLES SMART BE	CARDARELLI ANGELO	77
446	AMUNDI FLEXI MULTI-CLASSES	CARDARELLI ANGELO	4.731
396	AMUNDI SIF EUROPEAN EQUITY INDEX FUND	CARDARELLI ANGELO	840
2367	ANDRA AP-FONDEN (AP2)	CARDARELLI ANGELO	508.709
1574	AON HEWITT GROUP TRUST	CARDARELLI ANGELO	23.014
1575	AON HEWITT GROUP TRUST	CARDARELLI ANGELO	252.679
1580	AON HEWITT GROUP TRUST	CARDARELLI ANGELO	488.078
3858	APA SOLIDARITE FCP	CARDARELLI ANGELO	1.000
996	APLS IDOGS	CARDARELLI ANGELO	98.130
448	APOLLINE 1 ACTIONS	CARDARELLI ANGELO	119.148
30	AQR ABSOLUTE RETURN MASTER ACCOUNT LP	CARDARELLI ANGELO	68.361
20	AQR CUSTOMIZED REAL RETURN OFFSHORE FUND LP	CARDARELLI ANGELO	41.559
91	AQR DELTA MASTER ACCOUNT LP COOGIER FIDUCIARY SERVICES (CAYMAN) LTD	CARDARELLI ANGELO	198.269
94	AQR DELTA SAPPHIRE FUND LP	CARDARELLI ANGELO	7.371
3634	AQR FUNDS- AQR MULTI-STRATEGY ALTERNATIV	CARDARELLI ANGELO	15.024
2427	AQR FUNDS- AQR STYLE PREMIA ALTERNATIVE FUND	CARDARELLI ANGELO	16.346
120	AQR GLOBAL LNG-SHORT EQUITY FUNDS C/O AQR CAPITAL MANAGEMENT,LLC	CARDARELLI ANGELO	13.103
29	AQR GLOBAL STOCK SELECTION MASTEW R ACCOUNT LP	CARDARELLI ANGELO	35.681
2426	AQR MULTI-STRATEGY FUND VI, L.P.	CARDARELLI ANGELO	67.123
19	AQR REAL ASSET FUND II LP.	CARDARELLI ANGELO	8.524
1604	AQR STYLE PREMIA MASTER ACCOUNT LP	CARDARELLI ANGELO	272.231
2236	ARAB BANK FOR ECONOMIC DEVELOPMENT IN AFRICA	CARDARELLI ANGELO	63.363
2624	ARCALIS	CARDARELLI ANGELO	49.000

¹VPC: voto per corrispondenza

ASSEMBLEA ORDINARIA E STRAORDINARIA

8 MAGGIO 2014

Segreteria Societaria - Ufficio Titoli



**Esito della votazione sul punto 2
dell'ordine del giorno (parte ordinaria)**

Attribuzione dell'utile di esercizio.

Elenco Favorevoli

SCHEDA	VPC ¹ NOMINATIVO AZIONISTA	DELEGATO	NUMERO DI AZIONI TOTALE
1304	ARCHDIOCESE OF NEW YORK MASTER TRUST CARDARELLI ANGELO		28.000
1768	ARCHITAS MULTI-MANAGER GLOBAL FUNDS UNIT TRUST CARDARELLI ANGELO		37.096
3857	AREGE CARDARELLI ANGELO		49.000
545	AREGE 2IC CARDARELLI ANGELO		43.100
1554	ARIZONA PSPRS TRUST CARDARELLI ANGELO		114.407
1746	ARIZONA STATE RETIREMENT SYSTEM CARDARELLI ANGELO		634.100
1747	ARIZONA STATE RETIREMENT SYSTEM CARDARELLI ANGELO		474.000
604	ARK LIFE ASSURANCE COMPANY LIMITED CARDARELLI ANGELO		175.063
605	ARK LIFE ASSURANCE COMPANY LIMITED CARDARELLI ANGELO		137.033
606	ARK LIFE ASSURANCE COMPANY LIMITED CARDARELLI ANGELO		47.195
607	ARK LIFE ASSURANCE COMPANY LIMITED CARDARELLI ANGELO		2.106
608	ARK LIFE ASSURANCE COMPANY LIMITED CARDARELLI ANGELO		4.081
609	ARK LIFE ASSURANCE COMPANY LIMITED CARDARELLI ANGELO		43.014
684	ARK LIFE ASSURANCE COMPANY LIMITED CARDARELLI ANGELO		25.429
685	ARK LIFE ASSURANCE COMPANY LIMITED CARDARELLI ANGELO		217.977
1625	ARKWRIGHT, LLC CARDARELLI ANGELO		10.100
1627	ARKWRIGHT, LLC CARDARELLI ANGELO		2.800
2778	ARLINGTON COUNTY EMPLOYEES' RETIREMENT S CARDARELLI ANGELO		20.985
3473	ARMSTRONG WORLD INDUSTRIES INC MASTER TR CARDARELLI ANGELO		40.997
66	ARROWSTREET EAFE ALPHA EXTENSION FUND II CARDARELLI ANGELO		32.331
1573	ARROWSTREET US GROUP TRUST CARDARELLI ANGELO		16.562
2221	ARTIO INTERNATIONAL EQUITY FUND CARDARELLI ANGELO		705.700
2223	ARTIO INTERNATIONAL EQUITY FUND II CARDARELLI ANGELO		312.500

¹VPC: voto per corrispondenza

ASSEMBLEA ORDINARIA E STRAORDINARIA

8 MAGGIO 2014

Segreteria Societaria - Ufficio Titoli



**Esito della votazione sul punto 2
dell'ordine del giorno (parte ordinaria)**

Attribuzione dell'utile di esercizio.

Elenco Favorevoli

SCHEDA	VPC ¹ NOMINATIVO AZIONISTA	DELEGATO	NUMERO DI AZIONI TOTALE
2222	ARTIO SELECT OPPORTUNITIES FUND INC. CARDARELLI ANGELO		8.300
2278	ASCENSION HEALTH MASTER PENSION TRUST CARDARELLI ANGELO		217.830
2049	ASIAN DEVELOPMENT BANK CARDARELLI ANGELO		299.837
673	ASPEN BERMUDA LIMITED CARDARELLI ANGELO		170.820
672	ASPEN INSURANCE LIMITED CARDARELLI ANGELO		90.717
3917	ASR Euro Aandelen Fonds CARDARELLI ANGELO		63.984
3916	ASR Euro Aandelen Pool CARDARELLI ANGELO		403.333
3918	ASR Euro Aandelen Pool (Assets) CARDARELLI ANGELO		182.973
3915	ASR Europese Aandelen Pool CARDARELLI ANGELO		31.747
467	ASSURDIX CARDARELLI ANGELO		97.362
3516	ASTRAZENECA PENSION FUND CARDARELLI ANGELO		636.300
1444	AT&T SAVINGS GROUP INVESTMENT TRUST CARDARELLI ANGELO		30.725
1581	AT&T UNION WELFARE BENEFIT TRUST CARDARELLI ANGELO		119.193
520	ATOUT EUROLAND CARDARELLI ANGELO		552.876
517	ATOUT EUROLAND CORE + CARDARELLI ANGELO		60.357
518	ATOUT EUROLAND HAUT RENDEMENT CARDARELLI ANGELO		90.644
519	ATOUT EUROLAND MIN VAR CARDARELLI ANGELO		123.269
502	ATOUT EUROPE CORE + CARDARELLI ANGELO		76.836
503	ATOUT EUROPE HAUT RENDEMENT CARDARELLI ANGELO		40.081
455	ATOUT EUROPE MONDE CARDARELLI ANGELO		57.763
504	ATOUT EUROPE SMART BETA CARDARELLI ANGELO		7.241
472	ATOUT MODERATIONS CARDARELLI ANGELO		411.832
449	ATOUT QUANTEUROLAND CARDARELLI ANGELO		173.382

¹VPC: voto per corrispondenza

ASSEMBLEA ORDINARIA E STRAORDINARIA

8 MAGGIO 2014

Segreteria Societaria - Ufficio Titoli



**Esito della votazione sul punto 2
dell'ordine del giorno (parte ordinaria)**

Attribuzione dell'utile di esercizio.

Elenco Favorevoli

SCHEDA	VPC ¹ NOMINATIVO AZIONISTA	DELEGATO	NUMERO DI AZIONI TOTALE
3671	AURION INTERNATIONAL DAILY EQUITY FD CARDARELLI ANGELO		240.946
3395	AUSCOAL SUPERANNUATION FUND CARDARELLI ANGELO		75.100
3227	AUSTRALIAN CATHOLIC SUPERAN RETIREM FUND CARDARELLI ANGELO		29.443
521	AVA EUROPE 4 CARDARELLI ANGELO		89.804
3744	AVENIR EURO CARDARELLI ANGELO		330.000
3410	AVIVA INVEST MANAGER ICVC EURO EQUITY MO CARDARELLI ANGELO		109.677
3353	AVIVA INVESTORS CARDARELLI ANGELO		253.079
43	AVIVA INVESTORS INTERNATIONAL INDEX TRACKING FUND CARDARELLI ANGELO		51.684
45	AVIVA INVESTORS WORLD LEADERS FUND CARDARELLI ANGELO		100.464
3497	AVIVA LIFE & PENSIONS UK LIMITED CARDARELLI ANGELO		31.887
3498	AVIVA LIFE & PENSIONS UK LIMITED CARDARELLI ANGELO		123.478
3499	AVIVA LIFE & PENSIONS UK LIMITED CARDARELLI ANGELO		43.217
3500	AVIVA LIFE & PENSIONS UK LIMITED CARDARELLI ANGELO		30.468
3412	AVIVA LIFE AND PENSIONS IRELAND LIMITED CARDARELLI ANGELO		74.217
3413	AVIVA LIFE AND PENSIONS IRELAND LIMITED CARDARELLI ANGELO		424.069
3415	AVIVA LIFE AND PENSIONS IRELAND LIMITED CARDARELLI ANGELO		365.704
3416	AVIVA LIFE AND PENSIONS IRELAND LIMITED CARDARELLI ANGELO		9.478
3530	AVIVA LIFE AND PENSIONS UK LIMITED CARDARELLI ANGELO		733.781
3414	AVIVA LIFE PENSIONS IRELAND LIMITED CARDARELLI ANGELO		242.639
3204	AXA ASSICURAZIONI SA CARDARELLI ANGELO		25.200
3881	AXA EQUITABLE LIFE INSURANCE CO CARDARELLI ANGELO		40.642
3883	AXA EQUITABLE LIFE INSURANCE CO CARDARELLI ANGELO		3.524
3096	AXA GENERATION EQUILIBRE 2 FCPE CARDARELLI ANGELO		168.000

¹VPC: voto per corrispondenza

ASSEMBLEA ORDINARIA E STRAORDINARIA

8 MAGGIO 2014

Segreteria Societaria - Ufficio Titoli



**Esito della votazione sul punto 2
dell'ordine del giorno (parte ordinaria)**

Attribuzione dell'utile di esercizio.

Elenco Favorevoli

SCHEDA	VPC ¹	NOMINATIVO AZIONISTA	DELEGATO	NUMERO DI AZIONI TOTALE
3501		AXA INSURANCE LIMITED	CARDARELLI ANGELO	76.000
2591		AXA INVESTMENTMANAGERS PARIS COEUR DEFENS TOUR B	CARDARELLI ANGELO	43.200
3585		AXA IRELAND PENSION FUND	CARDARELLI ANGELO	47.600
3398		AXA PREMIER VIP TRUST - MULTIMANGER INTE	CARDARELLI ANGELO	22.275
1770		AXA ROSENBERG EQUITY ALPHA TRUST	CARDARELLI ANGELO	38.500
1771		AXA ROSENBERG EQUITY ALPHA TRUST	CARDARELLI ANGELO	3.500
3094		AXA ROSENBERG EUROBLOC	CARDARELLI ANGELO	32.200
3205		AXA VITA SA	CARDARELLI ANGELO	161.000
3206		AXA VITA SA	CARDARELLI ANGELO	48.300
2134		AXA WORLD FUNDS	CARDARELLI ANGELO	272.000
2135		AXA WORLD FUNDS	CARDARELLI ANGELO	420.135
2136		AXA WORLD FUNDS	CARDARELLI ANGELO	1.050.000
2137		AXA WORLD FUNDS	CARDARELLI ANGELO	139.066
2138		AXA WORLD FUNDS	CARDARELLI ANGELO	19.600
3576		AXA-EB 510	CARDARELLI ANGELO	15.400
1332		AZL FRANKLIN TEMPLETON FOUNDINGSTRATEGY PLUS FUND	CARDARELLI ANGELO	97.864
1333		AZL INTERNATIONAL INDEX FUND	CARDARELLI ANGELO	159.468
4043		Aberdeen (Swiss) Funds Global Opportunities Equity Fund	CARDARELLI ANGELO	45.600
4044		Aberdeen (Swiss) Funds Global Opportunities Equity Fund	CARDARELLI ANGELO	141.000
4045		Aberdeen (Swiss) Funds Global Opportunities Equity Fund	CARDARELLI ANGELO	189.500
2683		Acorn 1998 Trust	CARDARELLI ANGELO	989
4033		Amersf Alg Beleggingen inzake AOV	CARDARELLI ANGELO	29.879
2739		Anne Ray Charitable Trust	CARDARELLI ANGELO	61.164

¹VPC: voto per corrispondenza

ASSEMBLEA ORDINARIA E STRAORDINARIA

8 MAGGIO 2014

Segreteria Societaria - Ufficio Titoli



**Esito della votazione sul punto 2
dell'ordine del giorno (parte ordinaria)**

Attribuzione dell'utile di esercizio.

Elenco Favorevoli

SCHEDA	VPC ¹ NOMINATIVO AZIONISTA	DELEGATO	NUMERO DI AZIONI TOTALE
2938	BAE COMMON INVESTMENT FUND	CARDARELLI ANGELO	356.148
3360	BANCO CENTRAL DE TIMOR EST	CARDARELLI ANGELO	175.676
3361	BANCO CENTRAL DE TIMOR EST	CARDARELLI ANGELO	219.738
2676	BANK JULIUS BAER & CO LTD	CARDARELLI ANGELO	183.920
3363	BANKING & PAYMENTS AUTHORITY OF TIMOR-LE	CARDARELLI ANGELO	94.410
2781	BANNER HEALTH	CARDARELLI ANGELO	120.418
4016	BANNER HEALTH	CARDARELLI ANGELO	142.500
2675	BANQUE DE LUXEMBOURG	CARDARELLI ANGELO	91.030
223	BANQUE PRIVEE EDMOND DE ROTHSCHILD EUROPE	CARDARELLI ANGELO	11.378
1336	BAPTIST FOUNDATION OF TEXAS .	CARDARELLI ANGELO	101.313
3627	BAPTIST HEALTH SOUTH FLORIDA INC	CARDARELLI ANGELO	122.771
1772	BARING INT INV LTD TRUST FOR EMPLOYEE BENEFIT PLANS	CARDARELLI ANGELO	69.973
3711	BARING INTL UMBRELLA FUND	CARDARELLI ANGELO	113.041
643	BARROW HANLEY MEWHINNEY & STRA	CARDARELLI ANGELO	3.810
2677	BAYERNINVEST EBECK ETHIK FONDS	CARDARELLI ANGELO	6.080
4059	BAYERNINVEST KAPITALANLAGEGESELLSCHAFT M	CARDARELLI ANGELO	13.000
4062	BAYERNINVEST KAPITALANLAGEGESELLSCHAFT M	CARDARELLI ANGELO	40.930
3948	BAYVK G1 BVK INDEX	CARDARELLI ANGELO	119.392
3015	BBH IEMF LTD MONDRIAN INV PARTNE	CARDARELLI ANGELO	76.069
2975	BBH INT EQUITY FUND	CARDARELLI ANGELO	395.178
1018	BELEGGINGSPPOOL ACHMEA	CARDARELLI ANGELO	115.702
1017	BELEGGINGSPPOOL ACHMEA AANDELEN EURO	CARDARELLI ANGELO	454.285
3665	BELL ALIANT REGIONAL COMMUNICATIONS INC	CARDARELLI ANGELO	152.500

¹VPC: voto per corrispondenza

ASSEMBLEA ORDINARIA E STRAORDINARIA

8 MAGGIO 2014

Segreteria Societaria - Ufficio Titoli



**Esito della votazione sul punto 2
dell'ordine del giorno (parte ordinaria)**

Attribuzione dell'utile di esercizio.

Elenco Favorevoli

SCHEDA	VPC ¹	NOMINATIVO AZIONISTA	DELEGATO	NUMERO DI AZIONI TOTALE
1425		BELL ATLANTIC MASTER TRUST	CARDARELLI ANGELO	101.960
1426		BELL ATLANTIC MASTER TRUST	CARDARELLI ANGELO	208.034
1427		BELL ATLANTIC MASTER TRUST	CARDARELLI ANGELO	33.431
1434		BELL ATLANTIC MASTER TRUST	CARDARELLI ANGELO	17.233
1435		BELL ATLANTIC MASTER TRUST	CARDARELLI ANGELO	134.267
1440		BELL ATLANTIC MASTER TRUST	CARDARELLI ANGELO	27.607
1441		BELL ATLANTIC MASTER TRUST	CARDARELLI ANGELO	119.617
1346		BELLSOUTH CORPORATION RFA VEBA TRUST	CARDARELLI ANGELO	68.846
2696		BELLSOUTH ENTERPRISES INC EXECUTIVE PLAN	CARDARELLI ANGELO	1.800
114		BERNSTEIN GLOBAL OPPORTUNITIES LP 1	CARDARELLI ANGELO	95.310
3340		BEROLINARENT DEKA	CARDARELLI ANGELO	6.600
1984		BEST INVESTMENT CORPORATION	CARDARELLI ANGELO	178.939
3663		BEUTEL GOODMAN BALANCED FUND	CARDARELLI ANGELO	1.119.850
3661		BEUTEL GOODMAN GLOBAL FUND	CARDARELLI ANGELO	484.318
3662		BEUTEL GOODMAN INTERNATIONAL EQ FND	CARDARELLI ANGELO	238.000
1006		BEWAARDER ACHMEA UNIT LINKED	CARDARELLI ANGELO	48.267
2211		BGI MSCI EAFE EQUITY INDEX NON-LENDABLE FUND B	CARDARELLI ANGELO	922.610
2210		BGI MSCI EUROPE EQUITY INDEX FUND B	CARDARELLI ANGELO	1.161
2002		BIMCOR OVERSEAS POOLED FUND	CARDARELLI ANGELO	76.587
3358		BIRELEY'S ORANGE JAPAN, S.A.	CARDARELLI ANGELO	8.794
2429		BLACKROCK AM DE AG FOR ISHARES EURO STOXX 50 UCITS ETF (DE)	CARDARELLI ANGELO	6.530.158
2437		BLACKROCK AM DE FOR ISHARES DJ GLOBAL TITANS 50 UCITS ETF (DE)	CARDARELLI ANGELO	35.323
2431		BLACKROCK AM DE FOR ISHARES EURO STOXX UCITS ETF (DE)	CARDARELLI ANGELO	665.603

¹VPC: voto per corrispondenza

ASSEMBLEA ORDINARIA E STRAORDINARIA

8 MAGGIO 2014

Segreteria Societaria - Ufficio Titoli



**Esito della votazione sul punto 2
dell'ordine del giorno (parte ordinaria)**

Attribuzione dell'utile di esercizio.

Elenco Favorevoli

SCHEDA	VPC ¹ NOMINATIVO AZIONISTA	DELEGATO	NUMERO DI AZIONI TOTALE
2433	BLACKROCK AM DE FOR ISHARES STOXX EUROPE 50 UCITS ETF (DE) CARDARELLI ANGELO		410.197
2436	BLACKROCK AM DE FOR ISHARES STOXX EUROPE 600 UCITS ETF (DE) CARDARELLI ANGELO		1.230.397
2430	BLACKROCK AM DE FOR ISHS DJ EUROZONE SUST SCR. UCITS ETF (DE) CARDARELLI ANGELO		174.325
2432	BLACKROCK AM DE FOR ISHS STOXX EU SELECT DIV 30 UCITS ETF (DE) CARDARELLI ANGELO		905.169
2434	BLACKROCK AM DE FOR ISHS STOXX EUROPE LARGE 200 UCITS ETF (DE) CARDARELLI ANGELO		20.947
2198	BLACKROCK CDN MSCI EAFE EQUITY INDEX FUND CARDARELLI ANGELO		8.051
2200	BLACKROCK CDN MSCI EAFE INDEX PLUS FUND CARDARELLI ANGELO		629
2199	BLACKROCK CDN WORLD INDEX FUND CARDARELLI ANGELO		40.537
602	BLACKROCK COMMODITIES INCOME INVESTMENT TRUST CARDARELLI ANGELO		199.000
3392	BLACKROCK FISSION INDEXED INTL EQUITY FD CARDARELLI ANGELO		86.758
341	BLACKROCK GLOBAL DIVIDEND PORTFOLIO OF BLACKROCK FUNDS II CARDARELLI ANGELO		1.166.100
267	BLACKROCK GLOBAL FUNDS CARDARELLI ANGELO		12.070.914
268	BLACKROCK GLOBAL FUNDS CARDARELLI ANGELO		2.794.841
610	BLACKROCK GLOBAL FUNDS CARDARELLI ANGELO		1.392.093
611	BLACKROCK GLOBAL FUNDS CARDARELLI ANGELO		1.036.602
612	BLACKROCK GLOBAL FUNDS CARDARELLI ANGELO		5.358
613	BLACKROCK GLOBAL FUNDS CARDARELLI ANGELO		21.895
2139	BLACKROCK GLOBAL INDEX FUNDS CARDARELLI ANGELO		37.986
2140	BLACKROCK GLOBAL INDEX FUNDS CARDARELLI ANGELO		397.555
2146	BLACKROCK GLOBAL INVESTMENT SERIES CARDARELLI ANGELO		104.551
3475	BLACKROCK INDEX SELECTION FUND CARDARELLI ANGELO		1.056.524
3476	BLACKROCK INDEX SELECTION FUND CARDARELLI ANGELO		39.008
3477	BLACKROCK INDEX SELECTION FUND CARDARELLI ANGELO		5.025

¹VPC: voto per corrispondenza

ASSEMBLEA ORDINARIA E STRAORDINARIA

8 MAGGIO 2014

Segreteria Societaria - Ufficio Titoli



**Esito della votazione sul punto 2
dell'ordine del giorno (parte ordinaria)**

Attribuzione dell'utile di esercizio.

Elenco Favorevoli

SCHEDA	VPC ¹ NOMINATIVO AZIONISTA	DELEGATO	NUMERO DI AZIONI TOTALE
3478	BLACKROCK INDEX SELECTION FUND CARDARELLI ANGELO		126.435
3480	BLACKROCK INDEX SELECTION FUND CARDARELLI ANGELO		971.273
3388	BLACKROCK INDEXED ALL-COUNTRY EQUITY FUN CARDARELLI ANGELO		13.577
2182	BLACKROCK INST TRUST CO NA INV FUNDSFOR EMPLOYEE BENEFIT TR CARDARELLI ANGELO		3.295.982
2183	BLACKROCK INST TRUST CO NA INV FUNDSFOR EMPLOYEE BENEFIT TR CARDARELLI ANGELO		232.487
2191	BLACKROCK INST TRUST CO NA INV FUNDSFOR EMPLOYEE BENEFIT TR CARDARELLI ANGELO		672
2192	BLACKROCK INST TRUST CO NA INV FUNDSFOR EMPLOYEE BENEFIT TR CARDARELLI ANGELO		19.189
2193	BLACKROCK INST TRUST CO NA INV FUNDSFOR EMPLOYEE BENEFIT TR CARDARELLI ANGELO		25.088
2195	BLACKROCK INST TRUST CO NA INV FUNDSFOR EMPLOYEE BENEFIT TR CARDARELLI ANGELO		10.463
2196	BLACKROCK INST TRUST CO NA INV FUNDSFOR EMPLOYEE BENEFIT TR CARDARELLI ANGELO		2.357
2201	BLACKROCK INST TRUST CO NA INV FUNDSFOR EMPLOYEE BENEFIT TR CARDARELLI ANGELO		2.029.677
2202	BLACKROCK INST TRUST CO NA INV FUNDSFOR EMPLOYEE BENEFIT TR CARDARELLI ANGELO		137.790
2203	BLACKROCK INST TRUST CO NA INV FUNDSFOR EMPLOYEE BENEFIT TR CARDARELLI ANGELO		779.917
2204	BLACKROCK INST TRUST CO NA INV FUNDSFOR EMPLOYEE BENEFIT TR CARDARELLI ANGELO		3.144
3290	BLACKROCK INSTITUTIONAL JERSEY FUNDS CARDARELLI ANGELO		266.806
3291	BLACKROCK INSTITUTIONAL POOLED FUND PLC CARDARELLI ANGELO		1.412
3402	BLACKROCK INTERNATIONAL ALPHA TILTS FUND CARDARELLI ANGELO		17.955
599	BLACKROCK LIFE LIMITED CARDARELLI ANGELO		129.824
686	BLACKROCK LIFE LIMITED CARDARELLI ANGELO		6.013.577
687	BLACKROCK LIFE LIMITED CARDARELLI ANGELO		5.009
688	BLACKROCK LIFE LIMITED CARDARELLI ANGELO		218.681
689	BLACKROCK LIFE LIMITED CARDARELLI ANGELO		579.017
373	BLACKROCK MULTI-ASSET INCOME PORTFOLIO OF BLACKROCK FUNDS II CARDARELLI ANGELO		522.360

¹VPC: voto per corrispondenza

ASSEMBLEA ORDINARIA E STRAORDINARIA

8 MAGGIO 2014

Segreteria Societaria - Ufficio Titoli



**Esito della votazione sul punto 2
dell'ordine del giorno (parte ordinaria)**

Attribuzione dell'utile di esercizio.

Elenco Favorevoli

SCHEDA	VPC ¹ NOMINATIVO AZIONISTA	DELEGATO	NUMERO DI AZIONI TOTALE
3479	BLACKROCK SELECTION FUND	CARDARELLI ANGELO	286.134
3356	BLACKROCK WHOLESALE INDEXED INTERNATIONAL	CARDARELLI ANGELO	243.386
374	BLK MULTI ASSET INC PF-EUROPEAN EQUITY INC ATTN SHAWN.MURRAY	CARDARELLI ANGELO	410.761
3920	BLUE CROSS E SHIELD ASS RET BEN TST	CARDARELLI ANGELO	32.199
1492	BMO MSCI EAFE HEDGED TO CAD INDEX E	CARDARELLI ANGELO	139.708
2594	BNP PAM	CARDARELLI ANGELO	373.437
561	BNP PARIBAS APOLLINE ACTIONS EURO	CARDARELLI ANGELO	420.487
3195	BNP PARIBAS B PENSION GROWTH	CARDARELLI ANGELO	630.829
3197	BNP PARIBAS B PENSION GROWTH	CARDARELLI ANGELO	123.269
3198	BNP PARIBAS B PENSION STABILITY	CARDARELLI ANGELO	50.032
3054	BNP PARIBAS FLOREAL 30	CARDARELLI ANGELO	75.309
3053	BNP PARIBAS FLOREAL 70	CARDARELLI ANGELO	82.718
3201	BNP PARIBAS FUND I	CARDARELLI ANGELO	314.858
3180	BNP PARIBAS FUND III NV	CARDARELLI ANGELO	4.444
3193	BNP PARIBAS FUND III NV	CARDARELLI ANGELO	548.517
3194	BNP PARIBAS FUND III NV	CARDARELLI ANGELO	2.037
3199	BNP PARIBAS INSTITUTIONAL I	CARDARELLI ANGELO	21.765
3200	BNP PARIBAS INSTITUTIONAL I	CARDARELLI ANGELO	11.748
3190	BNP PARIBAS L I	CARDARELLI ANGELO	920.576
3192	BNP PARIBAS L I	CARDARELLI ANGELO	668.344
1514	BNY MELLON CORP RETIREMENT PLANS MASTER TRUST	CARDARELLI ANGELO	81.695
1303	BNY MELLON EMPLOYEE BENEFIT COLLECTIVE INVESTMENT FUND PLAN	CARDARELLI ANGELO	300.516
1345	BNY MELLON EMPLOYEE BENEFIT COLLECTIVE INVESTMENT FUND PLAN	CARDARELLI ANGELO	154.172

¹VPC: voto per corrispondenza

ASSEMBLEA ORDINARIA E STRAORDINARIA

8 MAGGIO 2014

Segreteria Societaria - Ufficio Titoli



**Esito della votazione sul punto 2
dell'ordine del giorno (parte ordinaria)**

Attribuzione dell'utile di esercizio.

Elenco Favorevoli

SCHEDA	VPC ¹ NOMINATIVO AZIONISTA	DELEGATO	NUMERO DI AZIONI TOTALE
1438	BNY MELLON EMPLOYEE BENEFIT COLLECTIVE INVESTMENT FUND PLAN CARDARELLI ANGELO		19.070
1494	BNY MELLON EMPLOYEE BENEFIT COLLECTIVE INVESTMENT FUND PLAN CARDARELLI ANGELO		211.856
1495	BNY MELLON EMPLOYEE BENEFIT COLLECTIVE INVESTMENT FUND PLAN CARDARELLI ANGELO		1.495.094
1498	BNY MELLON EMPLOYEE BENEFIT COLLECTIVE INVESTMENT FUND PLAN CARDARELLI ANGELO		149.484
1652	BNY MELLON T+D (UK) ATF ST. JAMES'S PLACE HIGH OCTANE UNIT TR CARDARELLI ANGELO		457.900
1650	BNY MELLON TR & DEP CO LTD ATF ST JAMES PLACE ETHICAL UNIT TR CARDARELLI ANGELO		421.900
1653	BNY MELLON TR+DEP ATF ST. JAMES'S PLACE GLOBAL EQ UNIT TR CARDARELLI ANGELO		91.166
251	BNYM TD (UK) LIMITED AS TRUSTEE OF CF GREENMOUNT FUND CARDARELLI ANGELO		68.500
601	BNYMTD (UK) AS TRUSTEE OF BLACKROCK CONTINENTAL EUROPE EQUITY TRY TRACKER FUND CARDARELLI ANGELO		1.295.301
315	BNYMTD (UK) LTD AS TRUSTEE OF BLACKROCK GLOBAL EQUITY FUNDEQUITY FUND CARDARELLI ANGELO		144.202
603	BNYMTD (UK) LTD AS TST OF BLACKROCK CAUTIOUS PORTFOLIO FUND CARDARELLI ANGELO		95.038
314	BNYMTD (UK) LTD AS TST OF BLACKROCK CONSENSUS 85 FUND CARDARELLI ANGELO		810.021
600	BNYMTD (UK) LTD AS TTEE OF BLACKROCK INSTITUTIONAL EQUITY FUNDS CARDARELLI ANGELO		159.145
263	BNYMTD (UK) LTDAS TSTEE OF CF CANLIFE EUROPEAN UNIT TRUST CARDARELLI ANGELO		232.015
304	BNYMTD (UK) LTD AS TRUSTEE OF BLACKROCK OVERSEAS FUND OVERSEAS CARDARELLI ANGELO	FUND	49.158
657	BOC PENSION INVESTMENT FUND . CARDARELLI ANGELO		183.870
1343	BON SECOURS HEALTH SYSTEM INC PENSION MASTER TRUST CARDARELLI ANGELO		25.360
1342	BON SECOURS HEALTH SYSTEM INC. CARDARELLI ANGELO		35.172
1319	BONY MELLON FUNDS TRUST-BNY MELLON INTERNATIONAL FUND CARDARELLI ANGELO		464.880
1406	BOSTON COMPANY INC POOLED EMPLOYEE FUNDS INTL CORE EQUITY FDI CARDARELLI ANGELO		26.780
523	BOURBON 4 CARDARELLI ANGELO		60.843
2229	BP PENSION FUND CARDARELLI ANGELO		1.098.260
3209	BPCB DPF ECCLESTON G CARDARELLI ANGELO		47.269

¹VPC: voto per corrispondenza

ASSEMBLEA ORDINARIA E STRAORDINARIA

8 MAGGIO 2014

Segreteria Societaria - Ufficio Titoli



**Esito della votazione sul punto 2
dell'ordine del giorno (parte ordinaria)**

Attribuzione dell'utile di esercizio.

Elenco Favorevoli

SCHEDA	VPC ¹ NOMINATIVO AZIONISTA	DELEGATO	NUMERO DI AZIONI TOTALE
3166	BPI GLOBAL INVESTMENT FUND	CARDARELLI ANGELO	9.600
386	BPL	CARDARELLI ANGELO	1.303.912
3210	BPTCJ DPF REVEH CITIBK RH FD SERV JERSEY	CARDARELLI ANGELO	3.214
1922	BRANDES CANADA GLOBAL EQUITY UNIT TRUST	CARDARELLI ANGELO	35.700
1921	BRANDES CANADA INTERNATIONAL EQUITY UNIT TRUST	CARDARELLI ANGELO	299.752
2329	BRANDES GLOBAL BALANCED FUND	CARDARELLI ANGELO	26.500
1666	BRANDES GLOBAL EQUITY FUND	CARDARELLI ANGELO	36.500
2331	BRANDES GLOBAL EQUITY FUND	CARDARELLI ANGELO	722.700
1923	BRANDES GLOBAL OPPORTUNITIES FUND	CARDARELLI ANGELO	46.400
2811	BRANDES INLT EQUITY FUND	CARDARELLI ANGELO	5.400
2812	BRANDES INLT EQUITY FUND	CARDARELLI ANGELO	100.100
2813	BRANDES INLT EQUITY FUND	CARDARELLI ANGELO	698.716
2829	BRANDES INLT EQUITY FUND	CARDARELLI ANGELO	1.480
2233	BRANDES INSTITUTIONAL INTERNATIONAL EQUITY FUND	CARDARELLI ANGELO	436.215
2330	BRANDES INTERNATIONAL EQUITY FUND	CARDARELLI ANGELO	228.500
2779	BRANDES INVEST PARTNERS LP 401K	CARDARELLI ANGELO	12.800
2780	BRANDES INVEST PARTNERS LP 401K	CARDARELLI ANGELO	8.900
2987	BRANDES INVESTMENT FUNDS PLC	CARDARELLI ANGELO	646.964
2988	BRANDES INVESTMENT FUNDS PLC	CARDARELLI ANGELO	190.942
99	BRICKLAYERS + TROWEL TRADES INTERNATIONAL PENSION FUND	CARDARELLI ANGELO	17.400
16	BRIDGEWATER EQUITY FUND LLC PM OPERATIONS STORAGE	CARDARELLI ANGELO	1.804.985
17	BRIDGEWATER EQUITY FUND LLC PM OPERATIONS STORAGE	CARDARELLI ANGELO	170.985
677	BRIDGEWATER TAILORED ALL WEATHER FUND, L.P	CARDARELLI ANGELO	482.533

¹VPC: voto per corrispondenza

ASSEMBLEA ORDINARIA E STRAORDINARIA

8 MAGGIO 2014

Segreteria Societaria - Ufficio Titoli



**Esito della votazione sul punto 2
dell'ordine del giorno (parte ordinaria)**

Attribuzione dell'utile di esercizio.

Elenco Favorevoli

SCHEDA	VPC ¹ NOMINATIVO AZIONISTA	DELEGATO	NUMERO DI AZIONI TOTALE
3316	BRITISH COAL STAFF SUPERANNUATION SCHEME CARDARELLI ANGELO		253.107
3318	BRITISH COAL STAFF SUPERANNUATION SCHEME CARDARELLI ANGELO		507.084
3678	BRITISH COLUMBIA INV.MAN.CORPORATION CARDARELLI ANGELO		175.233
3679	BRITISH COLUMBIA INV.MAN.CORPORATION CARDARELLI ANGELO		137.542
3680	BRITISH COLUMBIA INV.MAN.CORPORATION CARDARELLI ANGELO		1.127.410
3681	BRITISH COLUMBIA INV.MAN.CORPORATION CARDARELLI ANGELO		875.860
1340	BRUCE POWER PENSION PLAN CARDARELLI ANGELO		235.100
2341	BRUNEI INVESTMENT AGENCY CARDARELLI ANGELO		263.217
3357	BRUNEI SHELL RETIREMENT BENEFIT FUND CARDARELLI ANGELO		14.550
1727	BRUNSWICK UNIT 1 QUALIFIED NUCLEAR DECOMMISSIONING FUND CARDARELLI ANGELO		5.423
1729	BRUNSWICK UNIT 2 QUALIFIED NUCLEAR DECOMMISSIONING FUND CARDARELLI ANGELO		6.381
102	BRYN MAWR CAPITAL L.P. CARDARELLI ANGELO		591
1732	BT INSTITUTIONAL INTERNATIONAL SUSTAINABILITY SHARE FUND CARDARELLI ANGELO		59.235
656	BUCKINGHAMSHIRE COUNTY COUNCIL PENSION FUND CARDARELLI ANGELO		30.042
2965	Baerum Kommune CARDARELLI ANGELO		8.800
3914	BayernInvest KAG mbH CARDARELLI ANGELO		867.016
3717	Bernstein Global Style Blend CARDARELLI ANGELO		16.825
2871	Blue Sky Group CARDARELLI ANGELO		678.670
2872	Blue Sky Group CARDARELLI ANGELO		60.800
451	CAAM ACTIONS DURABLES CARDARELLI ANGELO		41.248
445	CAAM ACTIONS EURO CA-MF CARDARELLI ANGELO		52.120
465	CAAM LABEL DYNAMIQUE CARDARELLI ANGELO		95.989
458	CAAM LABEL EQUILIBRE CARDARELLI ANGELO		185.275

¹VPC: voto per corrispondenza

ASSEMBLEA ORDINARIA E STRAORDINARIA

8 MAGGIO 2014

Segreteria Societaria - Ufficio Titoli



**Esito della votazione sul punto 2
dell'ordine del giorno (parte ordinaria)**

Attribuzione dell'utile di esercizio.

Elenco Favorevoli

SCHEDA	VPC ¹ NOMINATIVO AZIONISTA	DELEGATO	NUMERO DI AZIONI TOTALE
464	CAAM LABEL PRUDENCE	CARDARELLI ANGELO	59.460
468	CAAM RESA ACTIONS EURO	CARDARELLI ANGELO	278.134
444	CAAM SELECT EURO	CARDARELLI ANGELO	273.059
2939	CABLE E WIRELESS SUPERANNUATION FUND	CARDARELLI ANGELO	52.900
1803	CAISSE DE DEPOT ET PLACEMENT DU QUEBEC	CARDARELLI ANGELO	1.753.665
3749	CAISSE DES DEPOTS ET CONSIGNATIONS	CARDARELLI ANGELO	7.142.529
3750	CAISSE DES DEPOTS ET CONSIGNATIONS	CARDARELLI ANGELO	9.653.819
1790	CALAMOS GLOBAL DYNAMIC INCOME FUND	CARDARELLI ANGELO	95.000
1387	CALIFORNIA IRONWORKERS FIELD PENSION TRUST	CARDARELLI ANGELO	97.000
3936	CALIFORNIA PHYSICIAN'S SERVICE	CARDARELLI ANGELO	151.833
2023	CALIFORNIA PUBLIC EMPLOYEES RETIREMENT SYSTEM	CARDARELLI ANGELO	533.293
2024	CALIFORNIA PUBLIC EMPLOYEES RETIREMENT SYSTEM	CARDARELLI ANGELO	656.243
2025	CALIFORNIA PUBLIC EMPLOYEES RETIREMENT SYSTEM	CARDARELLI ANGELO	1.100.488
2026	CALIFORNIA PUBLIC EMPLOYEES RETIREMENT SYSTEM	CARDARELLI ANGELO	11.000
2027	CALIFORNIA PUBLIC EMPLOYEES RETIREMENT SYSTEM	CARDARELLI ANGELO	181.890
2028	CALIFORNIA PUBLIC EMPLOYEES RETIREMENT SYSTEM	CARDARELLI ANGELO	82.277
2029	CALIFORNIA PUBLIC EMPLOYEES RETIREMENT SYSTEM	CARDARELLI ANGELO	94.095
2030	CALIFORNIA STATE TEACHERS RETIREMENT SYSTEM	CARDARELLI ANGELO	1.293.110
2345	CALIFORNIA STATE TEACHERS RETIREMENT SYSTEM	CARDARELLI ANGELO	1.084.617
2346	CALIFORNIA STATE TEACHERS RETIREMENT SYSTEM	CARDARELLI ANGELO	756.939
2347	CALIFORNIA STATE TEACHERS RETIREMENT SYSTEM	CARDARELLI ANGELO	405.579
2348	CALIFORNIA STATE TEACHERS RETIREMENT SYSTEM	CARDARELLI ANGELO	1.121.585
2349	CALIFORNIA STATE TEACHERS RETIREMENT SYSTEM	CARDARELLI ANGELO	335.234

¹VPC: voto per corrispondenza

ASSEMBLEA ORDINARIA E STRAORDINARIA

8 MAGGIO 2014

Segreteria Societaria - Ufficio Titoli



**Esito della votazione sul punto 2
dell'ordine del giorno (parte ordinaria)**

Attribuzione dell'utile di esercizio.

Elenco Favorevoli

SCHEDA	VPC ¹ NOMINATIVO AZIONISTA	DELEGATO	NUMERO DI AZIONI TOTALE
1797	CALVERT VP EAFE INTERNATIONAL INDEX PORTFOLIO CARDARELLI ANGELO		29.857
3091	CAMGETSION ACTIONS RENDEMENT CARDARELLI ANGELO		37.419
4055	CANADA LIFE ASSURANCE (IRELAND) LTD CARDARELLI ANGELO		50.767
4051	CANADA LIFE ASSURANCE EUROPE LIMITED CARDARELLI ANGELO		824.942
4052	CANADA LIFE ASSURANCE EUROPE LIMITED CARDARELLI ANGELO		37.857
4053	CANADA LIFE ASSURANCE EUROPE LIMITED CARDARELLI ANGELO		98.857
4054	CANADA LIFE ASSURANCE EUROPE LIMITED CARDARELLI ANGELO		108.243
1918	CANADA PENSION PLAN INVESTMENT BOARD CARDARELLI ANGELO		1.053.006
1919	CANADA PENSION PLAN INVESTMENT BOARD CARDARELLI ANGELO		2.397.432
1381	CANADIAN CHRISTIAN SCHOOL PENSION TR. FD CARDARELLI ANGELO		18.520
1388	CANADIAN PACIFIC RAILWAY COMPANY PENSION PLAN CARDARELLI ANGELO		426.350
1389	CANADIAN PACIFIC RAILWAY COMPANY PENSION PLAN CARDARELLI ANGELO		208.056
235	CANDLES PROVIDENT PENSION FUND CARDARELLI ANGELO		3.702
2656	CANDRIAM CARDARELLI ANGELO		85.164
1380	CANOE 'GO CANADA ' FUND CORP CARDARELLI ANGELO		15.912
3234	CAPACITY FONDS INSTITUTIONEL-ACTIONS ETRANGERES PIB CARDARELLI ANGELO		42.939
2376	CAPITA TRUST CO (JE) LTD ACO LLOYDS TSB OFFSHORE FUNDS LTD CARDARELLI ANGELO		22.572
3355	CAPITAL GUARDIAN ABSOLUTE INCOME GROWER CARDARELLI ANGELO		12.137
3631	CAPITAL GUARDIAN EMPLOYEE BENEFIT INVEST CARDARELLI ANGELO		12.979
3354	CAPITAL GUIDANCE (FUND) LTD CARDARELLI ANGELO		14.000
3380	CAPITAL INCOME BUILDER INC CARDARELLI ANGELO		27.298.600
3249	CAPITAL INTERNATIONAL FUND CARDARELLI ANGELO		171.500
3241	CAPITAL INTERNATIONAL PORTFOLIOS 2 CARDARELLI ANGELO		4.348

¹VPC: voto per corrispondenza

ASSEMBLEA ORDINARIA E STRAORDINARIA

8 MAGGIO 2014

Segreteria Societaria - Ufficio Titoli



**Esito della votazione sul punto 2
dell'ordine del giorno (parte ordinaria)**

Attribuzione dell'utile di esercizio.

Elenco Favorevoli

SCHEDA	VPC ¹ NOMINATIVO AZIONISTA	DELEGATO	NUMERO DI AZIONI TOTALE
3383	CAPITAL WORLD GROWTH INCOME FUND INC CARDARELLI ANGELO		22.965.300
547	CARBP DIVERSIFIE CARDARELLI ANGELO		45.238
3125	CARDIF ASSICURAZIONI SPA CARDARELLI ANGELO		750.000
3051	CARDIF ASSURANCE RISQUES DIVERS CARDARELLI ANGELO		27.000
3050	CARDIF ASSURANCE VIE CARDARELLI ANGELO		1.391.799
1392	CARLETON UNIVERSITY RETIREMENT PLAN CARDARELLI ANGELO		25.007
1894	CARNEGIE TRUST FOR UNIVERSITIES OF SCOTLAND CARDARELLI ANGELO		98.675
486	CARP - INDO CARDARELLI ANGELO		114.183
497	CARPINUS CARDARELLI ANGELO		80.000
2692	CATERPILLAR INC GROUP INSURANCE PLAN TRUST CARDARELLI ANGELO		27.744
2693	CATERPILLAR INC INVEST TRUST CARDARELLI ANGELO		109.750
2694	CATERPILLAR INC MASTER RETIRE TRUST CARDARELLI ANGELO		428.476
2960	CATERPILLAR PENSION PLAN CARDARELLI ANGELO		38.000
1355	CATHOLIC HEALTH INITIATIVES MASTER TRUST CARDARELLI ANGELO		59.256
2279	CATHOLIC HEALTHCARE PARTNERS CARDARELLI ANGELO		113.731
2366	CATHOLIC HEALTHCARE PARTNERS RETIREMENT TRUST CARDARELLI ANGELO		59.357
2874	CBF CHURCH OF ENGLAND EQUITY INCOME FUND CARDARELLI ANGELO		60.186
1353	CBIS GLOBAL FUNDS PLC CARDARELLI ANGELO		30.000
533	CDC AD-EUROPE CARDARELLI ANGELO		77.400
2695	CENTRAL BOARD FINANCE CHURCH ENGLAND CARDARELLI ANGELO		264.120
2226	CENTRAL PENSION F OF INT UNION OF OPERAT & PART EMPL CARDARELLI ANGELO		217.882
2848	CENTRAL PROVIDENT FUND BOARD CARDARELLI ANGELO		19.672
2849	CENTRAL PROVIDENT FUND BOARD CARDARELLI ANGELO		11.763

¹VPC: voto per corrispondenza

ASSEMBLEA ORDINARIA E STRAORDINARIA

8 MAGGIO 2014

Segreteria Societaria - Ufficio Titoli



**Esito della votazione sul punto 2
dell'ordine del giorno (parte ordinaria)**

Attribuzione dell'utile di esercizio.

Elenco Favorevoli

SCHEDA	VPC ¹ NOMINATIVO AZIONISTA	DELEGATO	NUMERO DI AZIONI TOTALE
1352	CENTRAL STATES SOUTHEAST AND SOUTHWEST AREAS PENSION FUND CARDARELLI ANGELO		127.300
1369	CF CANLIFE GLOBAL EQUITY INCOMEFUND CARDARELLI ANGELO		38.117
1439	CF GLOBAL NATURAL RESOURCES EQUITY FUND CARDARELLI ANGELO		9.100
631	CF INTERNATIONAL STOCK INDEX FUND ONE CARDARELLI ANGELO		61.546
1665	CGE INVESTMENTS (NO. 2) S.A.R.L. CARDARELLI ANGELO		45.700
3397	CHANCELLOR, MASTERS SCHOLARS OF THE UNIV CARDARELLI ANGELO		155.900
1756	CHANG HWA COMM BK AMCO ING CHB GLOBAL HIGH DIVIDEND FUND CARDARELLI ANGELO		21.407
2051	CHANG HWA COMM BK AS MC OF ING CHB EUROPE HIGH DIVIDEND FUND CARDARELLI ANGELO		35.063
4029	CHARLOTTE-MECKLENBURG DEFINED BENEFIT PE CARDARELLI ANGELO		17.270
4030	CHARLOTTE-MECKLENBURG HOSPITAL AUTHORITY CARDARELLI ANGELO		139.770
4031	CHARLOTTE-MECKLENBURG HOSPITAL AUTHORITY CARDARELLI ANGELO		7.335
658	CHESHIRE PENSION FUND CARDARELLI ANGELO		381.247
2273	CHEVRON MASTER PENSION TRUST CARDARELLI ANGELO		73.400
1983	CHEVRON UK PENSION PLAN CARDARELLI ANGELO		28.846
630	CHI OPERATING INVESTMENT PROGRAM LP CARDARELLI ANGELO		161.837
2691	CHICAGO TRANSIT AUTHORITY RETIREE HEALTH CARDARELLI ANGELO		22.007
3628	CHILDREN'S HEALTHCARE OF ATLANTA INC CARDARELLI ANGELO		86.814
24	CHILTON INVESTMENT COMPANY CARDARELLI ANGELO		209.866
1783	CHIMCO ALPHA FUND, LLC CARDARELLI ANGELO		474.154
2050	CHINATRUST CB AMCO FAR EASTERN ALL GLOB MATERIALS & ENERGY F CARDARELLI ANGELO		28.701
1789	CHRISTIAN SUPER CARDARELLI ANGELO		12.017
1477	CHRISTUS HEALTH . CARDARELLI ANGELO		19.200
1437	CHRISTUS HEALTH CASH BALANCE PLAN CARDARELLI ANGELO		13.600

¹VPC: voto per corrispondenza

ASSEMBLEA ORDINARIA E STRAORDINARIA

8 MAGGIO 2014

Segreteria Societaria - Ufficio Titoli



**Esito della votazione sul punto 2
dell'ordine del giorno (parte ordinaria)**

Attribuzione dell'utile di esercizio.

Elenco Favorevoli

SCHEDA	VPC ¹ NOMINATIVO AZIONISTA	DELEGATO	NUMERO DI AZIONI TOTALE
2234	CHRYSLER LLC MASTER RETIREMENT TRUST CARDARELLI ANGELO		253.797
3471	CHURCH COMMISSIONERS FOR ENGLAND CARDARELLI ANGELO		35.533
2935	CHURCH OF ENGLAND INV FD FOR PENSION CARDARELLI ANGELO		89.429
2936	CHURCH OF ENGLAND INV FD FOR PENSION CARDARELLI ANGELO		63.032
4004	CI CORPORATE CLASS LIMITED CARDARELLI ANGELO		4.100
4005	CI CORPORATE CLASS LIMITED CARDARELLI ANGELO		34.600
4006	CI CORPORATE CLASS LTD CARDARELLI ANGELO		43.480
4008	CI CORPORATE CLASS LTD CARDARELLI ANGELO		47.200
4009	CI EMERGING MARKETS FUND CARDARELLI ANGELO		20.285
1540	CIBC EUROPEAN INDEX FUND . CARDARELLI ANGELO		16.166
1539	CIBC INTERNATIONAL INDEX FUND CARDARELLI ANGELO		34.020
1541	CIBC POOLED INTERNATIONAL EQUITY INDEX FUND CARDARELLI ANGELO		16.538
49	CITITRUST LTD CARDARELLI ANGELO		11.420
52	CITITRUST LTD CARDARELLI ANGELO		79.232
3693	CITY E COUNTY OF SWANSEA PENSION FUND CARDARELLI ANGELO		154.300
1408	CITY OF CINCINNATI RETIREMENT SYSTEM CARDARELLI ANGELO		121.580
2277	CITY OF HIALEAH EMPLOYEES' RETIREMENT SYSTEM CARDARELLI ANGELO		9.889
2910	CITY OF LOS ANGELES FIRE AND POLICE PLAN CARDARELLI ANGELO		795.259
2911	CITY OF LOS ANGELES FIRE AND POLICE PLAN CARDARELLI ANGELO		52.000
2912	CITY OF LOS ANGELES FIRE AND POLICE PLAN CARDARELLI ANGELO		136.680
2918	CITY OF MILWAUKEE EMPLOY RETIREMENT CARDARELLI ANGELO		423.611
1421	CITY OF NEW YORK DEFERRED COMPENSATION PLAN CARDARELLI ANGELO		336.511
1424	CITY OF NEW YORK DEFERRED COMPENSATION PLAN CARDARELLI ANGELO		359.300

¹VPC: voto per corrispondenza

ASSEMBLEA ORDINARIA E STRAORDINARIA

8 MAGGIO 2014

Segreteria Societaria - Ufficio Titoli



**Esito della votazione sul punto 2
dell'ordine del giorno (parte ordinaria)**

Attribuzione dell'utile di esercizio.

Elenco Favorevoli

SCHEDA	VPC ¹ NOMINATIVO AZIONISTA	DELEGATO	NUMERO DI AZIONI TOTALE
1925	CITY OF NEW YORK GROUP TRUST	CARDARELLI ANGELO	93.295
1926	CITY OF NEW YORK GROUP TRUST	CARDARELLI ANGELO	67.096
1927	CITY OF NEW YORK GROUP TRUST	CARDARELLI ANGELO	79.410
1928	CITY OF NEW YORK GROUP TRUST	CARDARELLI ANGELO	8.870
1929	CITY OF NEW YORK GROUP TRUST	CARDARELLI ANGELO	5.755
2344	CITY OF PROVIDENCE EMPLOYEES RETIREMENT SYSTEM	CARDARELLI ANGELO	42.200
3999	CITY OF WINNIPEG CIV EMPL PENS PLAN	CARDARELLI ANGELO	101.020
2934	CIVIL AVIATION AUTHORITY PENSION FD	CARDARELLI ANGELO	103.569
461	CL EPARGNE DYNAMIQUE	CARDARELLI ANGELO	25.095
1351	CLEVELAND CLINIC HEALTH SYSTEM PENSION TRUST	CARDARELLI ANGELO	3.474
3849	CM ALLIANCE FCP	CARDARELLI ANGELO	3.000
3848	CM EUROPE ACTIONS	CARDARELLI ANGELO	110.890
3775	CM-CIC PERSPECTIVE STRATEGIE 50	CARDARELLI ANGELO	15.743
3776	CM-CIC PERSPECTIVE STRATEGIE 50	CARDARELLI ANGELO	2.500
532	CMD AGIRC IXXIS D	CARDARELLI ANGELO	109.937
526	CNP ACP ACTIONS LT	CARDARELLI ANGELO	45.516
539	CNP ASSUR PIERRE	CARDARELLI ANGELO	30.946
540	CNP ASSUR VALEURS	CARDARELLI ANGELO	26.056
402	CNP ASSURANCES SA	CARDARELLI ANGELO	35.261
403	CNP ASSURANCES SA	CARDARELLI ANGELO	210.616
404	CNP ASSURANCES SA	CARDARELLI ANGELO	15.885
405	CNP ASSURANCES SA	CARDARELLI ANGELO	3.640.000
406	CNP ASSURANCES SA	CARDARELLI ANGELO	512.246

¹VPC: voto per corrispondenza

ASSEMBLEA ORDINARIA E STRAORDINARIA

8 MAGGIO 2014

Segreteria Societaria - Ufficio Titoli



**Esito della votazione sul punto 2
dell'ordine del giorno (parte ordinaria)**

Attribuzione dell'utile di esercizio.

Elenco Favorevoli

SCHEDA	VPC ¹	NOMINATIVO AZIONISTA	DELEGATO	NUMERO DI AZIONI TOTALE
407		CNP ASSURANCES SA	CARDARELLI ANGELO	20.678
408		CNP ASSURANCES SA	CARDARELLI ANGELO	855.102
409		CNP ASSURANCES SA	CARDARELLI ANGELO	64.000
410		CNP ASSURANCES SA	CARDARELLI ANGELO	99.895
411		CNP ASSURANCES SA	CARDARELLI ANGELO	153.406
412		CNP ASSURANCES SA	CARDARELLI ANGELO	40.545
413		CNP ASSURANCES SA	CARDARELLI ANGELO	4.221.806
414		CNP ASSURANCES SA	CARDARELLI ANGELO	29.155
415		CNP ASSURANCES SA	CARDARELLI ANGELO	722.581
416		CNP ASSURANCES SA	CARDARELLI ANGELO	18.505
417		CNP ASSURANCES SA	CARDARELLI ANGELO	41.995
418		CNP ASSURANCES SA	CARDARELLI ANGELO	8.126
425		CNP ASSURANCES SA	CARDARELLI ANGELO	281.596
1003		CO-OPERATIVE INSURANCE SOCIETY LTD	CARDARELLI ANGELO	167.618
1707		COHEN & STEERS GLOBAL INCOME BUILDER, INC.	CARDARELLI ANGELO	72.800
1708		COHEN & STEERS REAL ASSETS FUND, INC	CARDARELLI ANGELO	10.770
3694		COIF CHARITIES ETHICAL INVESTMENT FUND	CARDARELLI ANGELO	85.000
3686		COIF CHARITIES GLOBAL EQUITY INCOME	CARDARELLI ANGELO	48.799
3687		COIF CHARITIES GLOBAL EQUITY INCOME	CARDARELLI ANGELO	320.555
2264		COLLEGE RETIREMENT EQUITIES FUND	CARDARELLI ANGELO	3.428.579
2265		COLLEGE RETIREMENT EQUITIES FUND	CARDARELLI ANGELO	624.278
1363		COLLEGES OF APPLIED ARTS AND TECHNOLOGY PENSION P	CARDARELLI ANGELO	229.640
50		COLONIAL FIRST STATE INVESTMENT LTD	CARDARELLI ANGELO	293.450

¹VPC: voto per corrispondenza

ASSEMBLEA ORDINARIA E STRAORDINARIA

8 MAGGIO 2014

Segreteria Societaria - Ufficio Titoli



**Esito della votazione sul punto 2
dell'ordine del giorno (parte ordinaria)**

Attribuzione dell'utile di esercizio.

Elenco Favorevoli

SCHEDA	VPC ¹ NOMINATIVO AZIONISTA	DELEGATO	NUMERO DI AZIONI TOTALE
54	COLONIAL FIRST STATE INVESTMENT LTD CARDARELLI ANGELO		44.820
25	COLONIAL FIRST STATE INVESTMENTS LTD. CARDARELLI ANGELO		133.441
74	COLONIAL FIRST STATE INVESTMENTS LTD. CARDARELLI ANGELO		373.031
75	COLONIAL FIRST STATE INVESTMENTS LTD. CARDARELLI ANGELO		168.482
97	COLONIAL FIRST STATE INVESTMENTS LTD. CARDARELLI ANGELO		57.755
2816	COLORADO PUBLIC EMPLOYEES RETIREMENT CARDARELLI ANGELO		795.055
2817	COLORADO PUBLIC EMPLOYEES RETIREMENT CARDARELLI ANGELO		640.700
2919	COLORADO PUBLIC EMPLOYEES RETIREMENT CARDARELLI ANGELO		957.803
3467	COLUMBIA ENERGY NATURAL RESOURCES FUND CARDARELLI ANGELO		96.310
3468	COLUMBIA GLOBAL DIVIDEND OPPORTUNITY FUN CARDARELLI ANGELO		279.384
3615	COLUMBIA INTERNATIONAL VALUE FUND CARDARELLI ANGELO		121.865
3599	COLUMBIA OVERSEAS VALUE FUND CARDARELLI ANGELO		373.454
1779	COMBUSTION ENGINEERING 524(G) ASBESTOS PI TRUST CARDARELLI ANGELO		10.190
3428	COMMINGLED PENSION FUND ENHANCED INDEX) CARDARELLI ANGELO		26.681
2394	COMMON TRUST ITALY FUND CARDARELLI ANGELO		2.429.957
108	COMMONWEALTH BANK GROUP SUPER PTY LTD CARDARELLI ANGELO		25.457
1373	COMMONWEALTH OF PENNSYLVANIA PUBLIC SCHOOL EMPLOYEES RETIREMENT SYSTEM CARDARELLI ANGELO		331.139
1374	COMMONWEALTH OF PENNSYLVANIA STATE EMPLOYEES RETIREMENT SYSTEM. CARDARELLI ANGELO		255.097
1377	COMMONWEALTH OF PENNSYLVANIA STATE EMPLOYEES RETIREMENT SYSTEM. CARDARELLI ANGELO		431.411
1378	COMMONWEALTH OF PENNSYLVANIA STATE EMPLOYEES RETIREMENT SYSTEM. CARDARELLI ANGELO		319.964
2873	COMMONWEALTH SUPERANNUATION CORP. ARIA CARDARELLI ANGELO		298.147
1908	COMPASS AGE LLC CARDARELLI ANGELO		14.586
98	COMPASS HTV LLC CARDARELLI ANGELO		2.238

¹VPC: voto per corrispondenza

ASSEMBLEA ORDINARIA E STRAORDINARIA

8 MAGGIO 2014

Segreteria Societaria - Ufficio Titoli



**Esito della votazione sul punto 2
dell'ordine del giorno (parte ordinaria)**

Attribuzione dell'utile di esercizio.

Elenco Favorevoli

SCHEDA	VPC ¹	NOMINATIVO AZIONISTA	DELEGATO	NUMERO DI AZIONI TOTALE
96		COMPASS OFFSHORE HTV PCC LIMITED CARDARELLI ANGELO		1.726
2267		CONAGRA FOODS MASTER PENSION TRUST CARDARELLI ANGELO		204.266
528		CONCORDE 96 CARDARELLI ANGELO		62.270
2194		CONNECTICUT GENERAL LIFE INSURANCE COMPANY CARDARELLI ANGELO		15.064
3368		CONNECTICUT GENERAL LIFE INSURANCE COMPANY CARDARELLI ANGELO		26.853
3369		CONNECTICUT GENERAL LIFE INSURANCE COMPANY CARDARELLI ANGELO		30.800
1635		CONOCOPHILLIPS PENSION PLAN CARDARELLI ANGELO		75.595
2314		CONSOLIDATED EDISON RETIREMENT PLAN CARDARELLI ANGELO		254.806
224		CONSTRUCTION AND BUILDING UNIONS SUPERANNUATION FUND CARDARELLI ANGELO		60.163
255		CONSTRUCTION AND BUILDING UNIONS SUPERANNUATION FUND CARDARELLI ANGELO		58.951
4126		CORPORATE XI CARDARELLI ANGELO		215.300
1931		COSMOPOLITAN INVESTMENT FUND CARDARELLI ANGELO		17.780
1932		COSMOPOLITAN INVESTMENT FUND CARDARELLI ANGELO		2.805
1935		COSMOPOLITAN INVESTMENT FUND CARDARELLI ANGELO		5.836
1413		COUNSEL GLOBAL DIVIDEND CARDARELLI ANGELO		1.800
1323		COUNTY EMPLOYEES ANNUITY AND BENEFIT FUND OF COOK COUNTY CARDARELLI ANGELO		75.693
2690		COVENANT HEALTH CARDARELLI ANGELO		8.900
4012		COVENANT MINISTRIES OF BENEVOLENCE CARDARELLI ANGELO		24.910
2604		CPR AM ATTN ALVES GEORGINA CARDARELLI ANGELO		198.727
477		CPR EURO HIGH DIVIDEND CARDARELLI ANGELO		132.335
488		CPR EUROLAND CARDARELLI ANGELO		314.757
493		CPR PROGRES DURABLE EUROPE CARDARELLI ANGELO		29.224
479		CPR RENAISSANCE MONDE CARDARELLI ANGELO		27.000

¹VPC: voto per corrispondenza

ASSEMBLEA ORDINARIA E STRAORDINARIA

8 MAGGIO 2014

Segreteria Societaria - Ufficio Titoli



**Esito della votazione sul punto 2
dell'ordine del giorno (parte ordinaria)**

Attribuzione dell'utile di esercizio.

Elenco Favorevoli

SCHEDA	VPC ¹	NOMINATIVO AZIONISTA	DELEGATO	NUMERO DI AZIONI TOTALE
527		CROISSANCE DIVERSIFIE	CARDARELLI ANGELO	3.305
3058		CSAM MONCEAU	CARDARELLI ANGELO	198.500
2687		CULTURAL INSTITUTIONS PENSION PLAN TRUST	CARDARELLI ANGELO	14.333
3937		CUMMINS INC AFFILIATES COLLECTIVE INVEST	CARDARELLI ANGELO	35.177
1605		CYNVESTORS LAZARD FRERES ASSET MANAGEMENT	CARDARELLI ANGELO	3.120
2940		Cable & Wireless Worldwide Retirement Pl	CARDARELLI ANGELO	57.650
2795		Chess International Properties, LTD.	CARDARELLI ANGELO	4.699
2970		Chilton UCITS	CARDARELLI ANGELO	58.072
2783		Christian School Pension and Trust	CARDARELLI ANGELO	54.921
2847		Common Daily Eafe Index FUND	CARDARELLI ANGELO	148.982
2821		Commonwealth Global Share Fund 29	CARDARELLI ANGELO	1.947
3700		DAIWA PAN EUROPEAN HIGH DIVIDEND YIELD STOCK MOTHER FUND	CARDARELLI ANGELO	120.000
1307		DAUGHTERS OF CHARITY OF ST VINCENT DE PAUL PROVINCE OF THE WEST	CARDARELLI ANGELO	79.549
4130		DB PRIVATMANDAT	CARDARELLI ANGELO	94.467
4132		DB PRIVATMANDAT	CARDARELLI ANGELO	32.374
4134		DB PRIVATMANDAT	CARDARELLI ANGELO	50.089
4136		DB PRIVATMANDAT	CARDARELLI ANGELO	39.030
274		DB X 2030 TRACKERS TARGET DATE FUND	CARDARELLI ANGELO	2.863
360		DB X TRACKERS MSCI EUROPE EQUITY	CARDARELLI ANGELO	8.653
367		DB X-TRACKERS MSCI ALL WORLD EX-US HEDGED EQUITY FUND	CARDARELLI ANGELO	692
308		DBX TRACKERS MSCI EAFE	CARDARELLI ANGELO	94.756
4024		DEAM-FONDS CPT DEUTSCHE ASSET AND WEALTH MANAGEMENT INVESTMENT GMBH	CARDARELLI ANGELO	17.500
4025		DEAM-FONDS ZDV DEUTSCHE ASSET AND WEALTH MANAGEMENT INVESTMENT GMBH	CARDARELLI ANGELO	5.400

¹VPC: voto per corrispondenza

ASSEMBLEA ORDINARIA E STRAORDINARIA

8 MAGGIO 2014

Segreteria Societaria - Ufficio Titoli



**Esito della votazione sul punto 2
dell'ordine del giorno (parte ordinaria)**

Attribuzione dell'utile di esercizio.

Elenco Favorevoli

SCHEDA	VPC ¹ NOMINATIVO AZIONISTA	DELEGATO	NUMERO DI AZIONI TOTALE
4026	DEAM-FONDS ZDV DEUTSCHE ASSET AND WEALTH MANAGEMENT INVESTMENT GMBH CARDARELLI ANGELO		30.500
4027	DEAM-FONDS-SPEZIAL 18 DEUTSCHE ASSET MANAGEMENT INVESTMENTGESELLSCHAFT CARDARELLI ANGELO		151.691
4021	DEAM-FONDS-SPEZIAL 2 CARDARELLI ANGELO		613.483
3238	DEFINED BENEFIT PP FOR CHUGOKU ELECT CARDARELLI ANGELO		12.838
3541	DEKA FUND INVESTMENT RE/ A-HORCH-FONDS CARDARELLI ANGELO		24.900
3555	DEKA FUNDMASTER INVESTMENTGESELLSCHAFT M CARDARELLI ANGELO		1.500
3283	DEKA INTERNATIONAL S.A RE DEKA-EUROPAGAR CARDARELLI ANGELO		24.053
3282	DEKA INTERNATIONAL S.A RE DEKALUX-EUROPA CARDARELLI ANGELO		277.000
3273	DEKA INTERNATIONAL S.A. RE DEKA PRIVATE CARDARELLI ANGELO		5.210
3276	DEKA INTERNATIONAL S.A. RE DEKA PRIVATE CARDARELLI ANGELO		5.900
3274	DEKA INTERNATIONAL S.A. RE DEKA-AKTIE E CARDARELLI ANGELO		226.234
3279	DEKA INTERNATIONAL S.A. RE DEKA-EUROPAVA CARDARELLI ANGELO		32.928
3281	DEKA INTERNATIONAL S.A. RE DEKA-EUROSOC CARDARELLI ANGELO		636.400
3275	DEKA INTERNATIONAL S.A. RE DEKALUX-GLOBA CARDARELLI ANGELO		125.500
3259	DEKA INTL TOTALRETURN STRATEGIE 94 CARDARELLI ANGELO		2.000
3321	DEKA INVES EURO STOXX SELECT DIVIDEND 30 CARDARELLI ANGELO		424.946
3324	DEKA INVEST - KOMMUNAL EUROLAND BALANCE CARDARELLI ANGELO		91.387
3323	DEKA INVEST DEKA EURO STOXX 50 - UCITS CARDARELLI ANGELO		1.446.414
3339	DEKA INVEST DIVIDENSTRATEGIE CF A CARDARELLI ANGELO		242.800
3335	DEKA INVEST EUROPA DISCOUNTSTRAT CARDARELLI ANGELO		44.200
3565	DEKA INVEST GMBH DRUPA-FONDS CARDARELLI ANGELO		2.020
3556	DEKA INVEST GMBH RE A-MUEHLEN FONDS CARDARELLI ANGELO		30.000
3570	DEKA INVEST GMBH RE A-VSA-FONDS CARDARELLI ANGELO		40.332

¹VPC: voto per corrispondenza

ASSEMBLEA ORDINARIA E STRAORDINARIA

8 MAGGIO 2014

Segreteria Societaria - Ufficio Titoli



**Esito della votazione sul punto 2
dell'ordine del giorno (parte ordinaria)**

Attribuzione dell'utile di esercizio.

Elenco Favorevoli

SCHEDA	VPC ¹ NOMINATIVO AZIONISTA	DELEGATO	NUMERO DI AZIONI TOTALE
3560	DEKA INVEST GMBH RE A-WESTKUESTEN-FO CARDARELLI ANGELO		3.260
3561	DEKA INVEST GMBH RE AGR DENA I CARDARELLI ANGELO		7.339
3552	DEKA INVEST GMBH RE BODENSEE-FONDS CARDARELLI ANGELO		3.000
3342	DEKA INVEST GMBH RE DEKA-BAV-FONDS CARDARELLI ANGELO		45.336
3330	DEKA INVEST GMBH RE DEKA-BR 85 CARDARELLI ANGELO		32.131
3542	DEKA INVEST GMBH RE PRHL 1-FONDS CARDARELLI ANGELO		24.000
3334	DEKA INVEST GMBH RE SIGMA PLUS BALANCED CARDARELLI ANGELO		5.641
3337	DEKA INVEST GMBH RE STOXX EUROPE 50 ETF CARDARELLI ANGELO		11.154
3549	DEKA INVEST GMBH RE VUS-MUENSTER-FONDS CARDARELLI ANGELO		18.000
3563	DEKA INVEST GMBH re SPKED 01 FONDS CARDARELLI ANGELO		8.850
3546	DEKA INVEST MAULBRONN-STROMBERG-FONDS CARDARELLI ANGELO		21.200
3538	DEKA INVEST MBH VITUS FIRST VALUE FONDS CARDARELLI ANGELO		279.000
3568	DEKA INVEST RE A-CRISPINUS FOND CARDARELLI ANGELO		5.000
3539	DEKA INVEST RE DEKA TRUST BALANCED-FONDS CARDARELLI ANGELO		36.238
3336	DEKA INVEST RE DEKA-EUROLAND BALANCE CARDARELLI ANGELO		960.822
3547	DEKA INVEST RE KOMMUNAL-TUT-BALANCED -FO CARDARELLI ANGELO		17.050
3562	DEKA INVEST RE PRIVAT VORSORGE AS-FONDS CARDARELLI ANGELO		230.000
3537	DEKA INVEST RE VSINVESTMENT GOCH-FONDS CARDARELLI ANGELO		35.000
3320	DEKA INVEST RE/DEKA-GLOBAL CHAMPIONS CARDARELLI ANGELO		51.328
3325	DEKA INVEST RE/DEKAFUTUR-ERTRAG CARDARELLI ANGELO		4.000
3326	DEKA INVEST RE/DEKAFUTUR-WACHSTUM CARDARELLI ANGELO		19.150
3543	DEKA INVEST REGIONALE-WUPPERTAL-FONDS CARDARELLI ANGELO		7.882
3322	DEKA INVESTGMBH RE MSCI EUROPE LC UCITS CARDARELLI ANGELO		24.161

¹VPC: voto per corrispondenza

ASSEMBLEA ORDINARIA E STRAORDINARIA

8 MAGGIO 2014

Segreteria Societaria - Ufficio Titoli



**Esito della votazione sul punto 2
dell'ordine del giorno (parte ordinaria)**

Attribuzione dell'utile di esercizio.

Elenco Favorevoli

SCHEDA	VPC ¹ NOMINATIVO AZIONISTA	DELEGATO	NUMERO DI AZIONI TOTALE
3566	DEKA INVESTMENT GMBH RE A-DOR-FONDS CARDARELLI ANGELO		9.362
3554	DEKA INVESTMENT GMBH RE A-KUSEL 2-FONDS CARDARELLI ANGELO		5.100
3569	DEKA INVESTMENT GMBH RE AWB-ES-FONDS CARDARELLI ANGELO		4.548
3329	DEKA INVESTMENT GMBH RE DEKA-BR 100 CARDARELLI ANGELO		301.806
3553	DEKA INVESTMENT GMBH RE DEKA-BR 20 CARDARELLI ANGELO		6.551
3333	DEKA INVESTMENT GMBH RE DEKA-BR 35 CARDARELLI ANGELO		12.325
3332	DEKA INVESTMENT GMBH RE DEKA-BR 55 CARDARELLI ANGELO		8.171
3331	DEKA INVESTMENT GMBH RE DEKA-BR 75 CARDARELLI ANGELO		48.793
3545	DEKA INVESTMENT GMBH RE DEKA-KSG-FONDS CARDARELLI ANGELO		3.781
3284	DEKA INVESTMENT GMBH RE DEKA-WERTKONZEPT DEFENSIV MAINZER CARDARELLI ANGELO		34.000
3285	DEKA INVESTMENT GMBH RE DEKA-WERTKONZEPT DEFENSIV MAINZER CARDARELLI ANGELO		30.000
3286	DEKA INVESTMENT GMBH RE DEKA-WERTKONZEPT DEFENSIV MAINZER CARDARELLI ANGELO		14.000
3287	DEKA INVESTMENT GMBH RE DEKA-WERTKONZEPT DEFENSIV MAINZER CARDARELLI ANGELO		259.000
3327	DEKA INVESTMENT GMBH RE DEKAFUTUR-CHANCE CARDARELLI ANGELO		18.000
3328	DEKA INVESTMENT GMBH RE DEKAFUTUR-CHANCE CARDARELLI ANGELO		26.400
3341	DEKA INVESTMENT GMBH RE DEKASPEZIAL CARDARELLI ANGELO		110.251
3567	DEKA INVESTMENT GMBH RE DOHAMUN-FONDS DER IHK ZU DORTMUND CARDARELLI ANGELO		1.913
3557	DEKA INVESTMENT GMBH RE PFRUENDE INVEST CARDARELLI ANGELO		7.450
3559	DEKA INVESTMENT GMBH RE PRODEKA CARDARELLI ANGELO		77.000
3540	DEKA INVESTMENT GMBH RE SAPHIR-FONDS CARDARELLI ANGELO		14.250
3544	DEKA INVESTMENT GMBH RE STADTBAHN-FONDS CARDARELLI ANGELO		7.046
3551	DEKA INVESTMENT GMBH RE SVAM-FONDS CARDARELLI ANGELO		9.845
3534	DEKA INVESTMENT GMBH RE SVN-FONDS CARDARELLI ANGELO		8.124

¹VPC: voto per corrispondenza

ASSEMBLEA ORDINARIA E STRAORDINARIA

8 MAGGIO 2014

Segreteria Societaria - Ufficio Titoli



**Esito della votazione sul punto 2
dell'ordine del giorno (parte ordinaria)**

Attribuzione dell'utile di esercizio.

Elenco Favorevoli

SCHEDA	VPC ¹ NOMINATIVO AZIONISTA	DELEGATO	NUMERO DI AZIONI TOTALE
3548	DEKA INVESTMENT GMBH RE VER 03-FONDS CARDARELLI ANGELO		5.675
3564	DEKA INVESTMENT MBH RE AUW-FONDS CARDARELLI ANGELO		7.000
3571	DEKA INVESTMENT MBH RE MASTER-RWA CARDARELLI ANGELO		9.000
3535	DEKA INVESTMENT MBH RE PKBMF CARDARELLI ANGELO		21.350
3536	DEKA INVESTMENTMBH RE DONAU-FUNDMASTER CARDARELLI ANGELO		45.000
3338	DEKA INVESTMETN GMBH DEKA MSCI EUROPE UC CARDARELLI ANGELO		18.280
3944	DEKA MASTER HAEK I CARDARELLI ANGELO		85.661
3945	DEKA MASTER HAEK I CARDARELLI ANGELO		136.183
3946	DEKA MASTER HAEK I CARDARELLI ANGELO		18.602
3280	DEKA NACHHALTIGKEIT BALANCE CF (A) CARDARELLI ANGELO		26.000
1506	DELAWARE POOLED TRUST THE INTERNATIONAL EQUITY PORTFOLIO CARDARELLI ANGELO		487.649
2787	DELAWARE PUBLIC EMPLOYEES' RETIREMEN CARDARELLI ANGELO		40.003
1798	DELUXE CORPORATION MASTER TRUST CARDARELLI ANGELO		23.691
1322	DENVER EMPLOYEES RETIREMENT PLAN CARDARELLI ANGELO		56.351
659	DERBYSHIRE COUNTY COUNCIL SUPERANNUATION FUND CARDARELLI ANGELO		115.281
660	DERBYSHIRE COUNTY COUNCIL SUPERANNUATION FUND CARDARELLI ANGELO		104.113
239	DESERET MUTUAL MASTER RETIREMENT PLAN CARDARELLI ANGELO		67.050
1793	DESJARDINS DIVIDEND INCOME FUND CARDARELLI ANGELO		86.900
2276	DESJARDINS GLOBAL ALL CAP EQUITY FUND CARDARELLI ANGELO		470.400
2275	DESJARDINS OVERSEASE EQUITY VALUE FUND CARDARELLI ANGELO		873.200
1938	DEUT ASS & WEALTH MNGM INV GMBH FOR DEAM CAP PROTECT AKTIEN CARDARELLI ANGELO		11.370
1961	DEUT ASS & WEALTH MNGM INV GMBH FOR DEAM FONDS AO 1 CARDARELLI ANGELO		2.500
1950	DEUT ASS & WEALTH MNGM INV GMBH FOR DEAM-FONDS AGVR CARDARELLI ANGELO		10.500

¹VPC: voto per corrispondenza

ASSEMBLEA ORDINARIA E STRAORDINARIA

8 MAGGIO 2014

Segreteria Societaria - Ufficio Titoli



**Esito della votazione sul punto 2
dell'ordine del giorno (parte ordinaria)**

Attribuzione dell'utile di esercizio.

Elenco Favorevoli

SCHEDA	VPC ¹ NOMINATIVO AZIONISTA	DELEGATO	NUMERO DI AZIONI TOTALE
1942	DEUT ASS & WEALTH MNGM INV GMBH FOR DEAM-FONDS AKTIEN-BM-F I CARDARELLI ANGELO		35.000
1930	DEUT ASS & WEALTH MNGM INV GMBH FOR DEAM-FONDS ARBM CARDARELLI ANGELO		15.000
1945	DEUT ASS & WEALTH MNGM INV GMBH FOR DEAM-FONDS ARGUS CARDARELLI ANGELO		8.000
1951	DEUT ASS & WEALTH MNGM INV GMBH FOR DEAM-FONDS AVD 2 CARDARELLI ANGELO		8.300
1947	DEUT ASS & WEALTH MNGM INV GMBH FOR DEAM-FONDS BBR 1 CARDARELLI ANGELO		41.000
1744	DEUT ASS & WEALTH MNGM INV GMBH FOR DEAM-FONDS BBS CARDARELLI ANGELO		15.900
1956	DEUT ASS & WEALTH MNGM INV GMBH FOR DEAM-FONDS BJD 1 CARDARELLI ANGELO		38.000
1953	DEUT ASS & WEALTH MNGM INV GMBH FOR DEAM-FONDS BKM 1 CARDARELLI ANGELO		25.600
2040	DEUT ASS & WEALTH MNGM INV GMBH FOR DEAM-FONDS BPT CARDARELLI ANGELO		4.300
1946	DEUT ASS & WEALTH MNGM INV GMBH FOR DEAM-FONDS BW CARDARELLI ANGELO		5.400
1954	DEUT ASS & WEALTH MNGM INV GMBH FOR DEAM-FONDS CA IV CARDARELLI ANGELO		4.000
1955	DEUT ASS & WEALTH MNGM INV GMBH FOR DEAM-FONDS DVAG III CARDARELLI ANGELO		30.000
1948	DEUT ASS & WEALTH MNGM INV GMBH FOR DEAM-FONDS ENPT CARDARELLI ANGELO		27.400
1952	DEUT ASS & WEALTH MNGM INV GMBH FOR DEAM-FONDS FBK 1 CARDARELLI ANGELO		7.000
1943	DEUT ASS & WEALTH MNGM INV GMBH FOR DEAM-FONDS FORTRESS CARDARELLI ANGELO		3.500
2035	DEUT ASS & WEALTH MNGM INV GMBH FOR DEAM-FONDS GHS CARDARELLI ANGELO		50.000
2048	DEUT ASS & WEALTH MNGM INV GMBH FOR DEAM-FONDS GSK 1 CARDARELLI ANGELO		9.400
1957	DEUT ASS & WEALTH MNGM INV GMBH FOR DEAM-FONDS KDF 1 CARDARELLI ANGELO		14.944
2046	DEUT ASS & WEALTH MNGM INV GMBH FOR DEAM-FONDS KDF 3 CARDARELLI ANGELO		53.700
1959	DEUT ASS & WEALTH MNGM INV GMBH FOR DEAM-FONDS KLIL CARDARELLI ANGELO		4.400
1964	DEUT ASS & WEALTH MNGM INV GMBH FOR DEAM-FONDS NRRR CARDARELLI ANGELO		6.800
2047	DEUT ASS & WEALTH MNGM INV GMBH FOR DEAM-FONDS PAL 1 CARDARELLI ANGELO		20.500
2033	DEUT ASS & WEALTH MNGM INV GMBH FOR DEAM-FONDS PG EQ CARDARELLI ANGELO		113.250

¹VPC: voto per corrispondenza

ASSEMBLEA ORDINARIA E STRAORDINARIA

8 MAGGIO 2014

Segreteria Societaria - Ufficio Titoli



**Esito della votazione sul punto 2
dell'ordine del giorno (parte ordinaria)**

Attribuzione dell'utile di esercizio.

Elenco Favorevoli

SCHEDA	VPC ¹ NOMINATIVO AZIONISTA	DELEGATO	NUMERO DI AZIONI TOTALE
1960	DEUT ASS & WEALTH MNGM INV GMBH FOR DEAM-FONDS PKN 2 CARDARELLI ANGELO		663.300
2034	DEUT ASS & WEALTH MNGM INV GMBH FOR DEAM-FONDS PKN 2 CARDARELLI ANGELO		5.401
1949	DEUT ASS & WEALTH MNGM INV GMBH FOR DEAM-FONDS PPC EQ CARDARELLI ANGELO		52.900
1941	DEUT ASS & WEALTH MNGM INV GMBH FOR DEAM-FONDS PPC GEQ CARDARELLI ANGELO		17.400
1963	DEUT ASS & WEALTH MNGM INV GMBH FOR DEAM-FONDS PTF CARDARELLI ANGELO		13.000
1940	DEUT ASS & WEALTH MNGM INV GMBH FOR DEAM-FONDS RAG CARDARELLI ANGELO		6.000
1958	DEUT ASS & WEALTH MNGM INV GMBH FOR DEAM-FONDS RHK CARDARELLI ANGELO		12.000
1944	DEUT ASS & WEALTH MNGM INV GMBH FOR DEAM-FONDS RLG GERMANY CARDARELLI ANGELO		42.700
2038	DEUT ASS & WEALTH MNGM INV GMBH FOR DEAM-FONDS ROSE CARDARELLI ANGELO		14.109
1962	DEUT ASS & WEALTH MNGM INV GMBH FOR DEAM-FONDS UVG 1 CARDARELLI ANGELO		7.500
1966	DEUT ASS & WEALTH MNGM INV GMBH FOR DEAM-FONDS VEF CARDARELLI ANGELO		5.200
1967	DEUT ASS & WEALTH MNGM INV GMBH FOR DEAM-FONDS ZDB CARDARELLI ANGELO		50.000
2164	DEUT ASS & WEALTH MNGM INV GMBH FOR DWS EUROP AKTIEN TYP O CARDARELLI ANGELO		88.000
2167	DEUT ASS & WEALTH MNGM INV GMBH FOR DWS GLB NAT RES EQ TYP O CARDARELLI ANGELO		59.763
2163	DEUT ASS & WEALTH MNGM INV GMBH FOR DWS STIFTUNGSFONDS CARDARELLI ANGELO		100.000
2168	DEUT ASS & WEALTH MNGM INV GMBH FOR DWS ZUKUNFTSSTR AKTIEN CARDARELLI ANGELO		4.200
2165	DEUT ASS & WEALTH MNGM INV GMBH FOR E.ON AKTIENFONDS DWS CARDARELLI ANGELO		27.000
2039	DEUT ASS & WEALTH MNGM INV GMBH FOR GCB PENSION FUND GERMANY CARDARELLI ANGELO		45.799
2166	DEUT ASS & WEALTH MNGM INV GMBH FOR LOWEN-AKTIENFONDS CARDARELLI ANGELO		30.000
2170	DEUT ASS & WEALTH MNGM INV GMBH FOR OPPENHEIM GLOBAL STRATEGIE CARDARELLI ANGELO		9.309
2169	DEUT ASS & WEALTH MNGM INV GMBH FOR OPPENHEIM STRATKONZEPT I CARDARELLI ANGELO		40.000
2171	DEUT ASS & WEALTH MNGM INV GMBH FOR SOP EUROLANDWERTE CARDARELLI ANGELO		41.606
1965	DEUT ASS & WEALTH MNGM INV GMBH FOR STIFTUNGSFONDS SVC 1 CARDARELLI ANGELO		11.700

¹VPC: voto per corrispondenza

ASSEMBLEA ORDINARIA E STRAORDINARIA

8 MAGGIO 2014

Segreteria Societaria - Ufficio Titoli



**Esito della votazione sul punto 2
dell'ordine del giorno (parte ordinaria)**

Attribuzione dell'utile di esercizio.

Elenco Favorevoli

SCHEDA	VPC ¹ NOMINATIVO AZIONISTA	DELEGATO	NUMERO DI AZIONI TOTALE
4020	DEUTSCHE ASSET MANAG DEAM FONDS ROCK CARDARELLI ANGELO		94.615
3507	DEVON COUNTY COUNCIL PENSION FUND CARDARELLI ANGELO		250.700
2622	DEXIA ASSET MANAGEMENT CARDARELLI ANGELO		63.339
4065	DEXIA EQUITIES B (DEXIA ASSET MANAGEMENT CARDARELLI ANGELO		55.087
3863	DEXIA EQUITIES L CARDARELLI ANGELO		612.306
3864	DEXIA FUND CARDARELLI ANGELO		190.192
4063	DEXIA PENSION FUND (DEXIA ASSET MANAGEME CARDARELLI ANGELO		335.624
4064	DEXIA SUSTAINABLE SA CARDARELLI ANGELO		114.496
4066	DEXIA SUSTAINABLE SA CARDARELLI ANGELO		472
1416	DIEBOLD INCORPORATED MASTER PENSION TRUST CARDARELLI ANGELO		11.700
2260	DIGNITY HEALTH CARDARELLI ANGELO		49.051
2261	DIGNITY HEALTH RETIREMENT PLAN TRUST CARDARELLI ANGELO		47.647
2237	DIVERSIFIED INVESTORS PORTFOLIO - INTERNATIONAL EQUITY PTF CARDARELLI ANGELO		382.915
2079	DIVERSIFIED MARKETS (2010) POOLED FUND TRUST CARDARELLI ANGELO		22.195
371	DIVERSIFIED TRUST COMPANY EQUITY OPPORTUNITY COLLECTIVE FUND CARDARELLI ANGELO		76.070
370	DIVERSIFIED TRUST COMPANY INTERNATIONAL EQUITY CARDARELLI ANGELO		6.471
3168	DNCA INVEST CARDARELLI ANGELO		316.000
3169	DNCA INVEST CARDARELLI ANGELO		600.000
3170	DNCA INVEST CARDARELLI ANGELO		650.000
3232	DNCA VALUE EUROPE CARDARELLI ANGELO		470.000
1310	DOMTAR INDUSTRIES INC. MASTER TRUST CARDARELLI ANGELO		25.000
3233	DORSET COUNTY COUNCIL PENSION FUND CARDARELLI ANGELO		78.012
2115	DOW JONES SUSTAINABILITY WORLD INDEX NON-LENDING COMMON TR F CARDARELLI ANGELO		18.604

¹VPC: voto per corrispondenza

ASSEMBLEA ORDINARIA E STRAORDINARIA

8 MAGGIO 2014

Segreteria Societaria - Ufficio Titoli



**Esito della votazione sul punto 2
dell'ordine del giorno (parte ordinaria)**

Attribuzione dell'utile di esercizio.

Elenco Favorevoli

SCHEDA	VPC ¹ NOMINATIVO AZIONISTA	DELEGATO	NUMERO DI AZIONI TOTALE
661	DOW UK PENSION PLAN .	CARDARELLI ANGELO	21.860
3558	DPBDIM-Fonds	CARDARELLI ANGELO	8.000
1314	DREYFUS INDEX FUNDS INC DREYFUS INTERNATIONAL STC	CARDARELLI ANGELO	104.756
999	DREYFUS MANAGER FUNDS I - DREYFUS RESEARCH LONG / SHORT EQUITY FUND	CARDARELLI ANGELO	21.400
1318	DREYFUS OPPORTUNITY FUNDS - DREYFUS NATURAL RESOURCES FUND	CARDARELLI ANGELO	40.470
1313	DREYFUS STOCK FUNDS DREYFUS INTERNATIONAL EQUITY FUND	CARDARELLI ANGELO	232.730
632	DT INTERNATIONAL STOCK INDEX FUND ONE	CARDARELLI ANGELO	227.710
2863	DUKE ENERGY CORPORATION MASTER RET	CARDARELLI ANGELO	82.100
2864	DUKE ENERGY CORPORATION MASTER RET	CARDARELLI ANGELO	47.780
3646	DUKE ENERGY RETIREMENT SAVINGS PLAN	CARDARELLI ANGELO	30.400
3873	DURHAM COUNTY COUNCIL PENSION FUND	CARDARELLI ANGELO	17.414
1876	DWS EAFE EQUITY INDEX FUND	CARDARELLI ANGELO	49.659
1875	DWS GLOBAL INCOME BUILDER VIP	CARDARELLI ANGELO	11.886
4122	DWS INVEST	CARDARELLI ANGELO	90.000
4124	DWS INVEST	CARDARELLI ANGELO	40.000
4140	DWS INVESTMENT S.A. FOR DWS ETOILE	CARDARELLI ANGELO	22.597
3911	Danske Bank Puljer	CARDARELLI ANGELO	351.849
3572	Deka A-DIM-Wetzlar-Fonds	CARDARELLI ANGELO	8.550
2792	Doddington Global Fund LLC	CARDARELLI ANGELO	311.902
2820	Dow retirement group trust	CARDARELLI ANGELO	56.400
2828	Dynasty Invest, Ltd	CARDARELLI ANGELO	3.648
3654	EAFE EQUITY INDEX FUND	CARDARELLI ANGELO	128.018
1811	EAST RIDING PENSION FUND	CARDARELLI ANGELO	120.000

¹VPC: voto per corrispondenza

ASSEMBLEA ORDINARIA E STRAORDINARIA

8 MAGGIO 2014

Segreteria Societaria - Ufficio Titoli



**Esito della votazione sul punto 2
dell'ordine del giorno (parte ordinaria)**

Attribuzione dell'utile di esercizio.

Elenco Favorevoli

SCHEDA	VPC ¹	NOMINATIVO AZIONISTA	DELEGATO	NUMERO DI AZIONI TOTALE
3072		EASY ETF EURO STOXX 50	CARDARELLI ANGELO	377.162
1828		EATON VANCE GLOBAL NATURAL RESOURCES FUND	CARDARELLI ANGELO	4.700
427		ECOFI ACTIONS SCR	CARDARELLI ANGELO	12.809
536		ECUREUIL DYNAMIQUE +	CARDARELLI ANGELO	478.754
537		ECUREUIL ENERGIE	CARDARELLI ANGELO	243.304
2682		EDINBURGH PARTNERS GLOBAL OPPORTUNITIES	CARDARELLI ANGELO	1.009.907
2684		EDINBURGH PARTNERS GLOBAL OPPORTUNITIES	CARDARELLI ANGELO	854.579
2685		EDINBURGH PARTNERS GLOBAL OPPORTUNITIES	CARDARELLI ANGELO	343.811
2593		EDMOND DE ROTHSHILD	CARDARELLI ANGELO	35.840
2595		EFFEPILUX SICAV ATTN	GEORGE MCCORMACK CARDARELLI ANGELO	54.153
579		EGEPARGNE 2	CARDARELLI ANGELO	229.838
3702		EIS SERVICES BERMUDA LTD	CARDARELLI ANGELO	76.151
1350		ELECTRICAL WORKERS LOCAL 26 PENSION TRUST FUND	CARDARELLI ANGELO	54.500
662		ELECTRICITY SUPPLY PENSION SCHEME	CARDARELLI ANGELO	532.843
663		ELECTRICITY SUPPLY PENSION SCHEME	CARDARELLI ANGELO	213.673
2920		ELI LILLY RETIREMENT PLAN MASTER	CARDARELLI ANGELO	133.646
1510		EMPLOYEE RETIREMENT INCOME PLANTRUST OF 3M COM	CARDARELLI ANGELO	57.487
2784		EMPLOYEES RET FUND - CITY OF DALLAS	CARDARELLI ANGELO	105.700
2785		EMPLOYEES RET FUND - CITY OF DALLAS	CARDARELLI ANGELO	12.488
1403		EMPLOYEES RETIREMENT SYSTEM OF BALTIMORECOUNTY	CARDARELLI ANGELO	32.800
1445		EMPLOYEES RETIREMENT SYSTEM OF TEXAS	CARDARELLI ANGELO	309.326
1754		ENERGY INSURANCE MUTUAL LIMITED	CARDARELLI ANGELO	25.919
1743		ENHANCED GLOBAL SERIES OF BLACKROCK QUANTITATIVE PARTNERS LP	CARDARELLI ANGELO	2.007

¹VPC: voto per corrispondenza

ASSEMBLEA ORDINARIA E STRAORDINARIA

8 MAGGIO 2014

Segreteria Societaria - Ufficio Titoli



**Esito della votazione sul punto 2
dell'ordine del giorno (parte ordinaria)**

Attribuzione dell'utile di esercizio.

Elenco Favorevoli

SCHEDA	VPC ¹ NOMINATIVO AZIONISTA	DELEGATO	NUMERO DI AZIONI TOTALE
3228	ENHANCED INDEX INTERNATIONAL SHARE FUND CARDARELLI ANGELO		148.042
3229	ENHANCED INDEX INTERNATIONAL SHARE FUND CARDARELLI ANGELO		112.126
3230	ENHANCED INDEX INTERNATIONAL SHARE FUND CARDARELLI ANGELO		247.605
1349	ENSIGN PEAK ADVISORS INC. CARDARELLI ANGELO		376.700
244	EP GLOBAL OPPORTUNITIES TRUST PLC CARDARELLI ANGELO		188.862
456	EPARGNE EQUILIBRE FCPE CARDARELLI ANGELO		21.118
457	EPARGNE PRUDENCE THALES CARDARELLI ANGELO		61.546
3469	EQ ADVISORS TRUST - ATM INTERNATIONAL PORT CARDARELLI ANGELO		155.842
3870	EQ ADVISORS TRUST - ATM INTERNATIONAL PORT CARDARELLI ANGELO		119.517
3400	EQ ADVISORS TRUST - EQ/GLOBAL MULTI-SECT CARDARELLI ANGELO		139.739
3444	EQ ADVISORS TRUST - EQ/INTERNATIONAL COR CARDARELLI ANGELO		161.154
3373	EQ ADVISORS TRUST - EQ/INTERNATIONAL GRO CARDARELLI ANGELO		2.100
3867	EQ ADVISORS TRUST ALLIANCEBERNSTEIN INTL CARDARELLI ANGELO		684.816
3876	EQ ADVISORS TRUST ALLIANCEBERNSTEIN INTL CARDARELLI ANGELO		37.481
3439	EQ ADVISORS TRUST- EQ/TEMPLETON GLOBAL E CARDARELLI ANGELO		21.610
3980	EQ ADVISORS TRUST- EQ/TEMPLETON GLOBAL E CARDARELLI ANGELO		154.693
3600	EQ ADVISORS TRUST-AXA TACTICAL MANAGER I CARDARELLI ANGELO		151.323
3377	EQ INTERNATIONAL VALUE PLUS PORTFOLIO CARDARELLI ANGELO		288.683
3882	EQ/NATURAL RESOURCES PLUS PORTFOLIO CARDARELLI ANGELO		11.468
3367	EQT INTRINSIC VALUE INTERNATIONAL SHARE CARDARELLI ANGELO		15.000
473	EQUILIBRE PROTEGE ACTIONS-TAUX CARDARELLI ANGELO		7.459
1344	EQUITY LEAGUE PENSION TRUST FUND CARDARELLI ANGELO		110.430
1330	ERIE INSURANCE EXCHANGE . CARDARELLI ANGELO		292.900

¹VPC: voto per corrispondenza

ASSEMBLEA ORDINARIA E STRAORDINARIA

8 MAGGIO 2014

Segreteria Societaria - Ufficio Titoli



**Esito della votazione sul punto 2
dell'ordine del giorno (parte ordinaria)**

Attribuzione dell'utile di esercizio.

Elenco Favorevoli

SCHEDA	VPC ¹ NOMINATIVO AZIONISTA	DELEGATO	NUMERO DI AZIONI TOTALE
671	ESB GENERAL EMPLOYEES SUPERANNUATION SCHEME CARDARELLI ANGELO		166.861
1839	ESKOM PENSION AND PROVIDENT FUND CARDARELLI ANGELO		393.500
3741	ETHIS VALEURS CARDARELLI ANGELO		53.447
3235	ETHOS SERVICES S.A. CARDARELLI ANGELO		43.406
2647	ETOILE GESTION CARDARELLI ANGELO		10.097
2648	ETOILE GESTION CARDARELLI ANGELO		18
2649	ETOILE GESTION CARDARELLI ANGELO		52
2650	ETOILE GESTION CARDARELLI ANGELO		21.797
2651	ETOILE GESTION CARDARELLI ANGELO		100
2652	ETOILE GESTION CARDARELLI ANGELO		10
2638	ETOILE GESTION CARDARELLI ANGELO		100
2640	ETOILE GESTION CARDARELLI ANGELO		137.013
2641	ETOILE GESTION CARDARELLI ANGELO		317
2642	ETOILE GESTION CARDARELLI ANGELO		85.828
2643	ETOILE GESTION CARDARELLI ANGELO		31.442
2644	ETOILE GESTION CARDARELLI ANGELO		54.041
148	EURIZON CAPITAL SGR - EURIZON AZIONARIO INTERNAZIONALE ETICO CARDARELLI ANGELO		14.263
147	EURIZON CAPITAL SGR - EURIZON AZIONI AREA EURO CARDARELLI ANGELO		141.709
150	EURIZON CAPITAL SGR - EURIZON AZIONI ITALIA CARDARELLI ANGELO		1.054.545
149	EURIZON CAPITAL SGR - EURIZON DIVERSIFICATO ETICO CARDARELLI ANGELO		9.000
1591	EURIZON EASYFUND - EQUITY ITALY CARDARELLI ANGELO		418.779
1599	EURIZON EASYFUND EQUITY ENERGY AND MATERIALS LTE CARDARELLI ANGELO		31.626
1593	EURIZON EASYFUND EQUITY EURO LTE CARDARELLI ANGELO		118.931

¹VPC: voto per corrispondenza

ASSEMBLEA ORDINARIA E STRAORDINARIA

8 MAGGIO 2014

Segreteria Societaria - Ufficio Titoli



**Esito della votazione sul punto 2
dell'ordine del giorno (parte ordinaria)**

Attribuzione dell'utile di esercizio.

Elenco Favorevoli

SCHEDA	VPC ¹ NOMINATIVO AZIONISTA	DELEGATO	NUMERO DI AZIONI TOTALE
1595	EURIZON EASYFUND EQUITY EUROPE LTE CARDARELLI ANGELO		261.470
1594	EURIZON EASYFUND EQUITY ITALY LTE CARDARELLI ANGELO		205.571
1598	EURIZON INVESTMENT SICAV EUROPE EQUITIES CARDARELLI ANGELO		17.559
1590	EURIZON INVESTMENT SICAV PB EQUITY EUR CARDARELLI ANGELO		1.427.482
2208	EURO EX-UK ALPHA TITLS FUND B CARDARELLI ANGELO		281
3381	EUROPACIFIC GROWTH FUND CARDARELLI ANGELO		2.568.000
2111	EUROPE ALPHA COMMON TRUST FUND CARDARELLI ANGELO		109.901
2393	EUROPE INDEX PLUS COMMON TRUST FUND CARDARELLI ANGELO		18.174
3042	EUROPEAN EQUITY FUND OF KOKUSAI TRUST INTERTRUST TRUSTEES CARDARELLI ANGELO		101.053
3692	EUROPEAN WEALTH INVESTMENT FUND PLC CARDARELLI ANGELO		9.867
2214	EUROPEEX-CONTROVERSIAL WEAPONS EQUITY INDEX FUND B CARDARELLI ANGELO		300.028
4013	EVAN COV CHURCH RET PLAN CARDARELLI ANGELO		11.815
1334	EVANGELICAL LUTHERAN CHURCH IN AMERICA BOARD OF PENSIONS CARDARELLI ANGELO		44.021
1335	EVANGELICAL LUTHERAN CHURCH IN AMERICA BOARD OF PENSIONS CARDARELLI ANGELO		223.043
1338	EVANGELICAL LUTHERAN CHURCH IN AMERICA BOARD OF PENSIONS CARDARELLI ANGELO		10.000
1339	EVANGELICAL LUTHERAN CHURCH IN AMERICA BOARD OF PENSIONS CARDARELLI ANGELO		89.207
301	EVERGREEN ALTERNATIVE CAPITAL INC. CARDARELLI ANGELO		6.509
115	EVERKEY GLOBAL OFFSHORE MASTER LIMITED LYFORD MANOR CARDARELLI ANGELO		4.284
459	EVIAN A EQUILIBRE CARDARELLI ANGELO		15.076
439	EVOLUTIS CARDARELLI ANGELO		105.245
1522	EXCHANGE INDEMNITY COMPANY OF NEW JERSEY CARDARELLI ANGELO		108.840
2697	EXELON CORPORATION NUCLEAR CARDARELLI ANGELO		1.551
2698	EXELON CORPORATION PENSION MASTER RETIRE CARDARELLI ANGELO		291.776

¹VPC: voto per corrispondenza

ASSEMBLEA ORDINARIA E STRAORDINARIA

8 MAGGIO 2014

Segreteria Societaria - Ufficio Titoli



**Esito della votazione sul punto 2
dell'ordine del giorno (parte ordinaria)**

Attribuzione dell'utile di esercizio.

Elenco Favorevoli

SCHEDA	VPC ¹ NOMINATIVO AZIONISTA	DELEGATO	NUMERO DI AZIONI TOTALE
3922	EXELON CORPORATION PENSION MASTER RETIRE CARDARELLI ANGELO		230.717
3923	Exelon Corporation Employees Benefit Trust for Management Employees CARDARELLI ANGELO		18.967
2681	Exelon Peach Bottom Unit 1 Qual. Fund CARDARELLI ANGELO		3.066
2162	F+C FUND CARDARELLI ANGELO		40.796
1818	F+C INSTITUTIONAL INVESTMENT FUNDS ICVC- INST EUROPEAN FUND CARDARELLI ANGELO		729.006
1817	F+C INVESTMENT FUNDS ICVC- EUROPEAN GROWTH AND INCOME FUND CARDARELLI ANGELO		72.859
2161	F+C PORTFOLIOS FUND CARDARELLI ANGELO		67.906
1356	FAIRFAX COUNTY EMPLOYEES' RETIREMENT SYSTEM CARDARELLI ANGELO		37.400
2937	FALKIRK COUNCIL PENSION FUND CARDARELLI ANGELO		321.000
3426	FAMANDS PENSAM INVEST PSI 10 GLOBALE AKT CARDARELLI ANGELO		49.660
3375	FAMANDSFOREPENSAM INVEST PSI 31 EUROPA A CARDARELLI ANGELO		51.436
3411	FAMANDSFOREPENSAM INVEST PSI 31 EUROPA A CARDARELLI ANGELO		145.810
3755	FAMEM F CARDARELLI ANGELO		700
1636	FAMILY INVESTMENTS CHILD TRUST FUND CARDARELLI ANGELO		64.395
1637	FAMILY INVESTMENTS GLOBAL ICVC FAMILY BALANCED INT FUND CARDARELLI ANGELO		77.705
1360	FARMERS GROUP INC EMPLOYEES' PENSION PLAN CARDARELLI ANGELO		148.510
1357	FARMERS GROUP INC.401K SAVINGS PLAN CARDARELLI ANGELO		152.638
525	FC CARPIMKO CARDARELLI ANGELO		92.981
3765	FCO THELIA CARDARELLI ANGELO		1.200
3830	FCP GROUPE BRIAND CARDARELLI ANGELO		775
3757	FCP 6347 CARDARELLI ANGELO		2.000
544	FCP ABP PERP CARDARELLI ANGELO		37.659
3735	FCP ACTIONS ISR CARDARELLI ANGELO		850.000

¹VPC: voto per corrispondenza

ASSEMBLEA ORDINARIA E STRAORDINARIA

8 MAGGIO 2014

Segreteria Societaria - Ufficio Titoli



**Esito della votazione sul punto 2
dell'ordine del giorno (parte ordinaria)**

Attribuzione dell'utile di esercizio.

Elenco Favorevoli

SCHEDA	VPC ¹	NOMINATIVO AZIONISTA	DELEGATO	NUMERO DI AZIONI TOTALE
3736		FCP AG2R EURO ACTIONES	CARDARELLI ANGELO	130.000
3077		FCP AIR FRANCE IFC2	CARDARELLI ANGELO	13.325
487		FCP ALTIBEST	CARDARELLI ANGELO	18.287
3079		FCP AMPLI ACTIONS EUROPE	CARDARELLI ANGELO	17.800
511		FCP AMUNDI ACTIONS INTERNATIONALES	CARDARELLI ANGELO	60
512		FCP AMUNDI ACTIONS INTERNATIONALES	CARDARELLI ANGELO	76
500		FCP AMUNDI HORIZON	CARDARELLI ANGELO	43
441		FCP AMUNDI PULSATIONS	CARDARELLI ANGELO	281.789
3762		FCP ARPEGE ACTIONS	CARDARELLI ANGELO	28.000
478		FCP ARRCO LONG TERME C	CARDARELLI ANGELO	92.943
484		FCP ARRCO LONG TERME D	CARDARELLI ANGELO	162.251
3756		FCP ASSOC GROUPE SAINT SAUVEUR	CARDARELLI ANGELO	1.000
598		FCP AUDIENS A4	CARDARELLI ANGELO	17.110
3791		FCP AVENIR ALIZES	CARDARELLI ANGELO	1.018
3100		FCP AXA EURO VALEURS RESPONSABLES	CARDARELLI ANGELO	350.000
573		FCP BERRI ACTIONS	CARDARELLI ANGELO	13.820
496		FCP BFT EUROPE DIVIDENDES	CARDARELLI ANGELO	98.881
3853		FCP BIO MERIEUX AVENIR	CARDARELLI ANGELO	5.000
3069		FCP BNP ACTION EUROPE	CARDARELLI ANGELO	14.863
3068		FCP BNP PARIBAS ACTIONS EUROLAND	CARDARELLI ANGELO	411.320
3080		FCP BNP PARIBAS BEST SELECTION EURO	CARDARELLI ANGELO	194.076
3075		FCP BNP PARIBAS INDICE EURO	CARDARELLI ANGELO	455.857
3076		FCP BNP PBAS EUROPE DIVIDENDE	CARDARELLI ANGELO	246.977

¹VPC: voto per corrispondenza

ASSEMBLEA ORDINARIA E STRAORDINARIA

8 MAGGIO 2014

Segreteria Societaria - Ufficio Titoli



**Esito della votazione sul punto 2
dell'ordine del giorno (parte ordinaria)**

Attribuzione dell'utile di esercizio.

Elenco Favorevoli

SCHEDA	VPC ¹	NOMINATIVO AZIONISTA	DELEGATO	NUMERO DI AZIONI TOTALE
3062		FCP BNPP ACT EURO ALPHA	CARDARELLI ANGELO	1.107.405
570		FCP BOURBON 1	CARDARELLI ANGELO	58.000
564		FCP BOURBON 3	CARDARELLI ANGELO	72.323
3852		FCP BRONGNIART RENDEMENT	CARDARELLI ANGELO	160.000
3060		FCP CALCIUM QUANT	CARDARELLI ANGELO	77.716
3084		FCP CAMGEST VALEURS EURO	CARDARELLI ANGELO	467.762
3057		FCP CAMGESTION DEEP VALUE	CARDARELLI ANGELO	380.308
3090		FCP CAMGESTION RENDACTIS	CARDARELLI ANGELO	120.153
3089		FCP CAMGESTION REUNICA	CARDARELLI ANGELO	65.710
3071		FCP CAPITAL AD EUROPE	CARDARELLI ANGELO	30.389
3851		FCP CAPSUGEL	CARDARELLI ANGELO	3.620
3850		FCP CIC ACTIONS 60	CARDARELLI ANGELO	4.337
3790		FCP CM ACTIONS EURO	CARDARELLI ANGELO	282.811
3792		FCP CM FRANCE ACTIONS	CARDARELLI ANGELO	670.779
542		FCP CNP GGR	CARDARELLI ANGELO	10.742
501		FCP COLOMBES 6	CARDARELLI ANGELO	104.468
489		FCP CPR ACTIVE EUROPE	CARDARELLI ANGELO	40.869
485		FCP CRN SOGE ACTIONS	CARDARELLI ANGELO	48.020
3846		FCP CRYOSTAR FRANCE	CARDARELLI ANGELO	650
571		FCP CURIE INVESTISSEMENTS	CARDARELLI ANGELO	30.000
3771		FCP DAY SOLVAY	CARDARELLI ANGELO	16.500
3845		FCP DEGUSSA DYNAMIQUE	CARDARELLI ANGELO	1.640
3844		FCP DEGUSSA MIXTE	CARDARELLI ANGELO	460

¹VPC: voto per corrispondenza

ASSEMBLEA ORDINARIA E STRAORDINARIA

8 MAGGIO 2014

Segreteria Societaria - Ufficio Titoli



**Esito della votazione sul punto 2
dell'ordine del giorno (parte ordinaria)**

Attribuzione dell'utile di esercizio.

Elenco Favorevoli

SCHEDA	VPC ¹ NOMINATIVO AZIONISTA	DELEGATO	NUMERO DI AZIONI TOTALE
3768	FCP DEPRAT RENDEMENT	CARDARELLI ANGELO	11.000
3088	FCP DIVERS D&O CAMGEST	CARDARELLI ANGELO	97.000
3059	FCP DIVERSIFIE D&O CPR	CARDARELLI ANGELO	76.234
558	FCP EDMOND DE ROTHSCHILD EUROPEFLEXIBLE	CARDARELLI ANGELO	159.171
556	FCP EDMOND DE ROTHSCHILD EUROPEVALUE & YELD	CARDARELLI ANGELO	1.081.200
557	FCP EDMOND DE ROTHSCHILD SELECTIVE WORLD	CARDARELLI ANGELO	200.000
555	FCP EDMOND DE ROTHSCHILD TRICOLORE RENDEMENT	CARDARELLI ANGELO	2.100.200
3082	FCP EPARGNE EUR DYNAMIQUE	CARDARELLI ANGELO	20.111
567	FCP ERISA DIVERSIFIE 2	CARDARELLI ANGELO	40.261
3787	FCP ES DYNAMIQUE	CARDARELLI ANGELO	100.640
3786	FCP ES GESTION EQUILIBRE	CARDARELLI ANGELO	150.000
3788	FCP ES TEMPERE	CARDARELLI ANGELO	21.000
3842	FCP ESSO DIVERSIFIE	CARDARELLI ANGELO	40.000
3746	FCP EURO ETHIQUE INSTITUTIONS	CARDARELLI ANGELO	300.000
3231	FCP EUROSE	CARDARELLI ANGELO	600.000
574	FCP EXPERT DIVERSIFIE	CARDARELLI ANGELO	35.007
3759	FCP FAMILLE GOETSCHY	CARDARELLI ANGELO	900
483	FCP FDRN AMUNDI	CARDARELLI ANGELO	37.199
430	FCP FEDERAL CONVICTION FRANCE	CARDARELLI ANGELO	282.751
431	FCP FEDERAL EURO DYNAMIQUE	CARDARELLI ANGELO	516.000
432	FCP FEDERAL EURO EQUILIBRE	CARDARELLI ANGELO	18.533
433	FCP FEDERAL EUROPE IR	CARDARELLI ANGELO	939
434	FCP FEDERAL INDICIEL EUROPE	CARDARELLI ANGELO	5.103

¹VPC: voto per corrispondenza

ASSEMBLEA ORDINARIA E STRAORDINARIA

8 MAGGIO 2014

Segreteria Societaria - Ufficio Titoli



**Esito della votazione sul punto 2
dell'ordine del giorno (parte ordinaria)**

Attribuzione dell'utile di esercizio.

Elenco Favorevoli

SCHEDA	VPC ¹	NOMINATIVO AZIONISTA	DELEGATO	NUMERO DI AZIONI TOTALE
429		FCP FEDERAL PLANETE BLEUE	CARDARELLI ANGELO	90.000
3748		FCP FEDERIS ACTION	CARDARELLI ANGELO	130.000
3743		FCP FEDERIS EURO ACTIONS	CARDARELLI ANGELO	130.000
3747		FCP FEDERIS IRC ACTIONS	CARDARELLI ANGELO	150.000
3745		FCP FEDERIS PRO ACTIONS ISR EURO	CARDARELLI ANGELO	55.000
3055		FCP FIMA FRANCE PME FORTIS INVESTMENT MANAGEMENT	CARDARELLI ANGELO	41.966
565		FCP FMS 1	CARDARELLI ANGELO	70.152
3761		FCP FRANCALY	CARDARELLI ANGELO	667
550		FCP FRUCTI EUROPE CYCLIQUES	CARDARELLI ANGELO	5.821
3785		FCP GAILLON 130/30	CARDARELLI ANGELO	13.667
3763		FCP GAILLON NATURAL RESOURCES	CARDARELLI ANGELO	3.000
3773		FCP GAILLON RENDEMENT	CARDARELLI ANGELO	52.421
3783		FCP GAILLON SECTORIEL	CARDARELLI ANGELO	14.613
3087		FCP GERISO	CARDARELLI ANGELO	14.204
3834		FCP GESTION PLACEMENT 1	CARDARELLI ANGELO	992
492		FCP GRD 18	CARDARELLI ANGELO	20.733
3829		FCP GROUPE BROSSETTE	CARDARELLI ANGELO	6.500
3828		FCP GROUPE FORD FRANCE	CARDARELLI ANGELO	9.000
3827		FCP GROUPE ROCHE	CARDARELLI ANGELO	15.200
3826		FCP GUTENBERG	CARDARELLI ANGELO	2.165
560		FCP HAMELIN DIVERSIFIE FLEX II	CARDARELLI ANGELO	22.131
3825		FCP HENKEL DIVERSIFIE N 1	CARDARELLI ANGELO	1.100
491		FCP ICARE	CARDARELLI ANGELO	132

¹VPC: voto per corrispondenza

ASSEMBLEA ORDINARIA E STRAORDINARIA

8 MAGGIO 2014

Segreteria Societaria - Ufficio Titoli



**Esito della votazione sul punto 2
dell'ordine del giorno (parte ordinaria)**

Attribuzione dell'utile di esercizio.

Elenco Favorevoli

SCHEDA	VPC ¹	NOMINATIVO AZIONISTA	DELEGATO	NUMERO DI AZIONI TOTALE
3777		FCP INTERENTREPRISE	CARDARELLI ANGELO	1.000
3798		FCP JET SERVICES 0291	CARDARELLI ANGELO	8.425
3065		FCP KBL RICHELIEU VALEUR	CARDARELLI ANGELO	5.500
585		FCP LBPAM ACTIONS EUROPE	CARDARELLI ANGELO	180.500
584		FCP LBPAM VOIE LACTEE 1	CARDARELLI ANGELO	8.424
587		FCP LBPAM VOIE LACTEE 2	CARDARELLI ANGELO	18.454
495		FCP LCL TRIPLE HORIZON AV(FEV 2011)	CARDARELLI ANGELO	24.813
3061		FCP LITHIUM	CARDARELLI ANGELO	159.061
3822		FCP LUCKY	CARDARELLI ANGELO	920
3078		FCP MAM EUROPA VALUE	CARDARELLI ANGELO	3.730
3821		FCP METSO MINERALS	CARDARELLI ANGELO	4.100
3820		FCP MGE DYNAMIQUE EURO	CARDARELLI ANGELO	4.300
563		FCP NATIO-FONDS PHARMA ACTIONS	CARDARELLI ANGELO	89.851
538		FCP NATIXIS ACTIONS EURO GROWTH	CARDARELLI ANGELO	242.221
541		FCP NATIXIS ACTIONS EUROPE DIVIDENDE	CARDARELLI ANGELO	230.709
552		FCP NATIXIS ACTIONS EUROPEENNES	CARDARELLI ANGELO	176.062
530		FCP NATIXIS IONIS	CARDARELLI ANGELO	15.703
3070		FCP NF GALILEE	CARDARELLI ANGELO	65.131
3066		FCP PARTAGE ACTIONS	CARDARELLI ANGELO	30.000
3818		FCP PATRIMOINE PLACEMENT 2	CARDARELLI ANGELO	700
3817		FCP PATRIMOINE PLACEMENT 3	CARDARELLI ANGELO	2.000
3816		FCP PATRIMOINE PLACEMENT 5	CARDARELLI ANGELO	1.550
562		FCP PHARMA PARFRANCE	CARDARELLI ANGELO	288.767

¹VPC: voto per corrispondenza

ASSEMBLEA ORDINARIA E STRAORDINARIA

8 MAGGIO 2014

Segreteria Societaria - Ufficio Titoli



**Esito della votazione sul punto 2
dell'ordine del giorno (parte ordinaria)**

Attribuzione dell'utile di esercizio.

Elenco Favorevoli

SCHEDA	VPC ¹	NOMINATIVO AZIONISTA	DELEGATO	NUMERO DI AZIONI TOTALE
597		FCP POLLUX	CARDARELLI ANGELO	3.620
505		FCP PREDICA ISR MONDE	CARDARELLI ANGELO	7.790
514		FCP PREDIQUANT A2	CARDARELLI ANGELO	226.943
3758		FCP PYRENEES GLOBAL	CARDARELLI ANGELO	6.950
3737		FCP REGARD SEL.ACT EURO.	CARDARELLI ANGELO	260.000
3081		FCP REUNICA FORTIS	CARDARELLI ANGELO	219.556
3064		FCP RICHELIEU EUROPE	CARDARELLI ANGELO	35.000
549		FCP RL PREVOYANCE	CARDARELLI ANGELO	69.264
490		FCP RSI EURO P	CARDARELLI ANGELO	480.721
546		FCP RSRC DIVERSIFIE	CARDARELLI ANGELO	159.020
4046		FCP SAKKARAH 5	CARDARELLI ANGELO	49.850
3095		FCP SAKKARAH 7	CARDARELLI ANGELO	80.060
3764		FCP SCORE 2012	CARDARELLI ANGELO	1.500
3774		FCP SCORE 620	CARDARELLI ANGELO	3.000
3814		FCP SCORE AD BESANCON	CARDARELLI ANGELO	1.800
3813		FCP SCORE AUMEX	CARDARELLI ANGELO	1.700
3812		FCP SCORE BON SECOURS	CARDARELLI ANGELO	1.000
3811		FCP SCORE GALIEN	CARDARELLI ANGELO	4.440
3810		FCP SCORE M O	CARDARELLI ANGELO	1.100
3766		FCP SCORE MARIE JOSEPH	CARDARELLI ANGELO	2.000
3809		FCP SCORE ORMESSON	CARDARELLI ANGELO	2.050
3808		FCP SCORE PILLAUD	CARDARELLI ANGELO	4.410
3805		FCP SCORE SAINT JOSEPH	CARDARELLI ANGELO	1.300

¹VPC: voto per corrispondenza

ASSEMBLEA ORDINARIA E STRAORDINARIA

8 MAGGIO 2014

Segreteria Societaria - Ufficio Titoli



**Esito della votazione sul punto 2
dell'ordine del giorno (parte ordinaria)**

Attribuzione dell'utile di esercizio.

Elenco Favorevoli

SCHEDA	VPC ¹	NOMINATIVO AZIONISTA	DELEGATO	NUMERO DI AZIONI TOTALE
3806		FCP SCORE SAINTE URSULE	CARDARELLI ANGELO	2.298
3772		FCP SCORE SAXE	CARDARELLI ANGELO	7.000
3770		FCP SCORE SIGMA	CARDARELLI ANGELO	3.500
3804		FCP SCORE THANRY	CARDARELLI ANGELO	455
3802		FCP SKF DIVERSIFIE 8434	CARDARELLI ANGELO	2.500
3083		FCP SURVAL 21	CARDARELLI ANGELO	9.084
586		FCP TONI ACTIONS 100	CARDARELLI ANGELO	152.201
3780		FCP TROUVU	CARDARELLI ANGELO	600
588		FCP TUTELAIRE ACTIONS	CARDARELLI ANGELO	14.733
589		FCP TUTELAIRE ACTIONS ETHIQUES	CARDARELLI ANGELO	16.284
3797		FCP UNI 1	CARDARELLI ANGELO	34.000
3796		FCP UNION EUROPE	CARDARELLI ANGELO	150.563
3794		FCP UNION FRANCE	CARDARELLI ANGELO	93.822
3767		FCP UNION LONG SHORT EUROPE	CARDARELLI ANGELO	49.957
590		FCP VIVACCIO ACTIONS	CARDARELLI ANGELO	620.536
3769		FCPE ACCOR DIVERSIFIE	CARDARELLI ANGELO	7.000
3841		FCPE EUROP ASSISTANCE DIVERSIFIE	CARDARELLI ANGELO	1.600
3843		FCPE EUROP ASSISTANCE DIVERSIFIE	CARDARELLI ANGELO	2.416
482		FCPE ADPARGNE	CARDARELLI ANGELO	9.455
498		FCPE AMUNDI PREM PATRIMOINE	CARDARELLI ANGELO	117.074
469		FCPE AMUNDI RESA ACTIONS EUROPE	CARDARELLI ANGELO	115.395
470		FCPE AMUNDI RESA DYNAMIQUE	CARDARELLI ANGELO	210.010
474		FCPE AMUNDI RESA ESG ACTIONS EURO	CARDARELLI ANGELO	506.405

¹VPC: voto per corrispondenza

ASSEMBLEA ORDINARIA E STRAORDINARIA

8 MAGGIO 2014

Segreteria Societaria - Ufficio Titoli



**Esito della votazione sul punto 2
dell'ordine del giorno (parte ordinaria)**

Attribuzione dell'utile di esercizio.

Elenco Favorevoli

SCHEDA	VPC ¹	NOMINATIVO AZIONISTA	DELEGATO	NUMERO DI AZIONI TOTALE
471		FCPE AMUNDI RESA PRUDENT	CARDARELLI ANGELO	52.533
3856		FCPE AREVA ACTIONS	CARDARELLI ANGELO	34.827
3097		FCPE AXA GENERATION EUROPE ACTIONS	CARDARELLI ANGELO	146.950
3782		FCPE BARCLAYS DIVERIFIE ACTIONS	CARDARELLI ANGELO	20.000
3779		FCPE COFACE	CARDARELLI ANGELO	5.000
3861		FCPE CONVERGENCE ACTIONS EUROPE	CARDARELLI ANGELO	9.062
3784		FCPE CONVERGENCE DIVERSIFIE	CARDARELLI ANGELO	90.500
581		FCPE FCP REGULIER AIR LIQUIDE	DEVELOPPEMENT CARDARELLI ANGELO	3.655
3839		FCPE FORMER	CARDARELLI ANGELO	400
3073		FCPE GPE FMC FCE DIV BNP	CARDARELLI ANGELO	3.540
3086		FCPE HORIZON EP. ACTION	CARDARELLI ANGELO	22.000
580		FCPE HUTCHINSON ACTIONS	CARDARELLI ANGELO	11.669
3067		FCPE KONE INVESTISSEMENT	CARDARELLI ANGELO	4.290
3781		FCPE LAGARDERE PUBLICITE AUDIO	CARDARELLI ANGELO	1.600
3074		FCPE LIMACTIF	CARDARELLI ANGELO	3.469
583		FCPE NATIXIS ES ACTIONS EURO	CARDARELLI ANGELO	145.081
3815		FCPE PIPE LINE SUD EUROPEEN	CARDARELLI ANGELO	2.500
578		FCPE SAFRAN DYNAMIQUE	CARDARELLI ANGELO	56.866
494		FCPE TECHNIP DYNAMIQUE	CARDARELLI ANGELO	18.058
3799		FCPE THALES AVIONICS	CARDARELLI ANGELO	5.000
3760		FCT EPTA	CARDARELLI ANGELO	500
3217		FD INTERNATIONAL SHARE FUND 1	CARDARELLI ANGELO	42.483
509		FDC A2	CARDARELLI ANGELO	20.480

¹VPC: voto per corrispondenza

ASSEMBLEA ORDINARIA E STRAORDINARIA

8 MAGGIO 2014

Segreteria Societaria - Ufficio Titoli



**Esito della votazione sul punto 2
dell'ordine del giorno (parte ordinaria)**

Attribuzione dell'utile di esercizio.

Elenco Favorevoli

SCHEDA	VPC ¹ NOMINATIVO AZIONISTA	DELEGATO	NUMERO DI AZIONI TOTALE
2001	FEDERATED CITY EMPLOYEES RETIREMENT SYSTEM CARDARELLI ANGELO		33.503
313	FEDERATED INTERNATIONAL STRATEGIC V ALUE DIVIDEND FUND CARDARELLI ANGELO		888.600
1820	FEDEX CORPORATION EMPLOYEES PENSION TRUST CARDARELLI ANGELO		8.509
426	FG ACTIONS CARDARELLI ANGELO		6.800
85	FIDANTE PARTNERS LIMITED AS RE FOR RIVER AND MERCANTILE GLOBAL EQUITY FUND CARDARELLI ANGELO		10.755
2979	FIDELITY ADV FIDELITY ADV LARGE CAP FUND CARDARELLI ANGELO		27.500
3581	FIDELITY ADVISOR GROWTH INCOME FUND CARDARELLI ANGELO		22.900
3481	FIDELITY CHARLES STREET TRUST ASSET MANAGER 85 CARDARELLI ANGELO		173.300
1361	FIDELITY COMMONWEALTH TRUST II FID INTERNAT ENCHANGED INDEX FUND CARDARELLI ANGELO		6.728
1365	FIDELITY CONCORD STREET TRUST: SPARTAN INTERNATIONAL INDEX FD CARDARELLI ANGELO		2.506.122
1631	FIDELITY DESTINY PTF: FIDELITY ADVISOR CAPITAL DEVELOPMENT F CARDARELLI ANGELO		116.300
3001	FIDELITY FUNDS SICAV CARDARELLI ANGELO		2.435.237
3003	FIDELITY FUNDS SICAV CARDARELLI ANGELO		335.135
3041	FIDELITY GROUP TRUST FOR EMPLOYEE BENEFI CARDARELLI ANGELO		501.600
3648	FIDELITY INVESTMENT FUNDS - FIDELIT CARDARELLI ANGELO		7.435
3417	FIDELITY INVESTMENT FUNDS - FIDELITY MONEYBUILDER WORLD INDEX FUND CARDARELLI ANGELO		6.540
1632	FIDELITY INVESTMENT TRUST: FIDELITY GLOBAL COMMODITY STOCK F CARDARELLI ANGELO		8.427
3629	FIDELITY INVESTMENTS MONEY MANAGEMENT INC CARDARELLI ANGELO		738
3644	FIDELITY INVESTMENTS MONEY MANAGEMENT INC CARDARELLI ANGELO		270
2978	FIDELITY LARGE CAP STOCK FUND CARDARELLI ANGELO		89.500
3035	FIDELITY LOW PRICE STOCK FUND CARDARELLI ANGELO		20.000.000
1813	FIDELITY NORTHSTAR FUND CARDARELLI ANGELO		3.450.000
3038	FIDELITY SERIES INTRINSIC OPPORTUNITIES CARDARELLI ANGELO		4.500.000

¹VPC: voto per corrispondenza

ASSEMBLEA ORDINARIA E STRAORDINARIA

8 MAGGIO 2014

Segreteria Societaria - Ufficio Titoli



**Esito della votazione sul punto 2
dell'ordine del giorno (parte ordinaria)**

Attribuzione dell'utile di esercizio.

Elenco Favorevoli

SCHEDA	VPC ¹ NOMINATIVO AZIONISTA	DELEGATO	NUMERO DI AZIONI TOTALE
3031	FIDELITY SPARTAN GLOBAL EX US INDEX FUND CARDARELLI ANGELO		73.863
11	FIDEURAM ASSET MANAGEMENT (IRELAND) FIDEURAM FUND EQUITY ITALY CARDARELLI ANGELO		350.000
12	FIDEURAM ASSET MANAGEMENT (IRELAND) FONDITALIA EQUITY ITALY CARDARELLI ANGELO		1.800.000
143	FIDEURAM INVESTIMENTI SGR S.P.A. - FIDEURAM ITALIA CARDARELLI ANGELO		80.000
3908	FIDUCIARY TRUST COMPANY INTERNATIONAL AS CARDARELLI ANGELO		1.667
3664	FIDUCIE GLOBALE DES REGIMES DE RETRAITE CARDARELLI ANGELO		157.860
3191	FIM LUXEMBOURG CARDARELLI ANGELO		7.831
2905	FIRE AND POLICE PENSION FUND SAN ANTONIO CARDARELLI ANGELO		67.400
1512	FIREFIGHTERS RETIREMENT SYSTEM CARDARELLI ANGELO		6.500
2790	FIREMANS ANNUITY AND BENEFITS FUND O CARDARELLI ANGELO		77.000
3299	FIRST CLEARING LLC CARDARELLI ANGELO		14.499
1989	FIRST EAGLE GLOBAL INCOME BUILDER FUND CARDARELLI ANGELO		285.598
675	FIRST INITIATIVES INSURANCE,LTD CARDARELLI ANGELO		11.950
3028	FIRST TRUST DEVELOPED MARKETS EX-US ALPH CARDARELLI ANGELO		9.380
3027	FIRST TRUST EUROPE ALPHADDEX FUND CARDARELLI ANGELO		204.900
2966	FJORDE AP-FONDEN CARDARELLI ANGELO		205.132
4112	FLEXIBLE PORTFOLIO CARDARELLI ANGELO		30.000
3637	FLEXSHARES INTERNATIONAL QUALITY DIVIDEND DEFENSIVE INDEX FUND CARDARELLI ANGELO		21.096
3638	FLEXSHARES INTERNATIONAL QUALITY DIVIDEND DYNAMIC INDEX FUND CARDARELLI ANGELO		10.740
3639	FLEXSHARES INTERNATIONAL QUALITY DIVIDEND INDEX FUND CARDARELLI ANGELO		103.414
3623	FLEXSHARES MORNINGSTAR DEVELOPED MARKETS EX-US FACTOR TILT INDEX FUND CARDARELLI ANGELO		72.437
3875	FLEXSHARES MORNINGSTAR DEVELOPED MARKETS EX-US FACTOR TILT INDEX FUND CARDARELLI ANGELO		1.609
3617	FLEXSHARES MORNINGSTAR GLOBAL CARDARELLI ANGELO		1.165.368

¹VPC: voto per corrispondenza

ASSEMBLEA ORDINARIA E STRAORDINARIA

8 MAGGIO 2014

Segreteria Societaria - Ufficio Titoli



**Esito della votazione sul punto 2
dell'ordine del giorno (parte ordinaria)**

Attribuzione dell'utile di esercizio.

Elenco Favorevoli

SCHEDA	VPC ¹ NOMINATIVO AZIONISTA	DELEGATO	NUMERO DI AZIONI TOTALE
1487	FLORIDA GLOBAL EQUITY FUND LLC	CARDARELLI ANGELO	15.858
1816	FLORIDA POWER CORPORATION NUCLEAR DECOMMISSIONING TRUST	CARDARELLI ANGELO	20.161
1370	FLORIDA RETIREMENT SYSTEM .	CARDARELLI ANGELO	40.248
1371	FLORIDA RETIREMENT SYSTEM .	CARDARELLI ANGELO	1.815.604
1372	FLORIDA RETIREMENT SYSTEM .	CARDARELLI ANGELO	1.100.963
1375	FLORIDA RETIREMENT SYSTEM .	CARDARELLI ANGELO	780.856
1985	FLOURISH INVESTMENT CORPORATION	CARDARELLI ANGELO	973.705
1986	FLOURISH INVESTMENT CORPORATION	CARDARELLI ANGELO	834.252
1987	FLOURISH INVESTMENT CORPORATION	CARDARELLI ANGELO	64.251
1991	FLOURISH INVESTMENT CORPORATION	CARDARELLI ANGELO	221.531
1992	FLOURISH INVESTMENT CORPORATION	CARDARELLI ANGELO	573.395
1997	FLOURISH INVESTMENT CORPORATION	CARDARELLI ANGELO	485.422
1998	FLOURISH INVESTMENT CORPORATION	CARDARELLI ANGELO	682.318
397	FONDACO ROMA EURO BALANCED CORE	CARDARELLI ANGELO	20.434
398	FONDACO ROMA GLOBAL EQUITY SATELLITE II	CARDARELLI ANGELO	26.295
3660	FONDATION J.A. BOMBARDIER	CARDARELLI ANGELO	8.613
2289	FONDATION LUCIE ET ANDRE CHAGNON	CARDARELLI ANGELO	34.200
991	FONDO PENSIONI PER IL PERSONALE CARIPLO	CARDARELLI ANGELO	23.922
992	FONDO PENSIONI PER IL PERSONALE CARIPLO	CARDARELLI ANGELO	51.249
3658	FONDS COMMUN POUR LES REGIMES DE RETRAITE DE L'UNIVERSITE LAVAL MAISON OMERS GINGR	CARDARELLI ANGELO	42.068
1794	FONDS DE PLACEMENT DOMTAR INC. ACTIONS INTERNATIONALES	CARDARELLI ANGELO	152.200
3659	FONDS DE SOLIDARITE DES TRAVAILLEURS DU QUEBEC	CARDARELLI ANGELO	20
1796	FONDS DGIA ACTIONS MONDIALES GRANDE CAPITALISATION	CARDARELLI ANGELO	821

¹VPC: voto per corrispondenza

ASSEMBLEA ORDINARIA E STRAORDINARIA

8 MAGGIO 2014

Segreteria Societaria - Ufficio Titoli



**Esito della votazione sul punto 2
dell'ordine del giorno (parte ordinaria)**

Attribuzione dell'utile di esercizio.

Elenco Favorevoli

SCHEDA	VPC ¹ NOMINATIVO AZIONISTA	DELEGATO	NUMERO DI AZIONI TOTALE
1795	FONDS PRIVE GPD ACTIONS EAEO	CARDARELLI ANGELO	10.000
3107	FONDS RESERVE RETRAITES	CARDARELLI ANGELO	115.396
3108	FONDS RESERVE RETRAITES	CARDARELLI ANGELO	18.963
2818	FOOD AND AGRICULTURE ORGANISATION UN	CARDARELLI ANGELO	40.081
2880	FORD MOTOR COMPANY DEFINED BENEFIT	CARDARELLI ANGELO	43.192
2881	FORD MOTOR COMPANY DEFINED BENEFIT	CARDARELLI ANGELO	52.528
3982	FOREIGN AND COLONIAL INVESTMENT TRUST PL	CARDARELLI ANGELO	118.345
1675	FP OMNIS PTF. INV. ICVC-FP OMNIS DEV. MKTS (EX-UK EX-US) EQ.FD	CARDARELLI ANGELO	30.800
1674	FP VERBATIM FUNDS - FP VERBATIM PORTFOLIO 5 INCOME FUND	CARDARELLI ANGELO	12.819
3789	FRANCE ACTION 250	CARDARELLI ANGELO	26.292
1815	FRANCISCAN ALLIANCE, INC.	CARDARELLI ANGELO	91.494
53	FRANKLIN TEMPLETON	CARDARELLI ANGELO	56.527
3974	FRANKLIN TEMPLETON FOREIGN SECURITIES FU	CARDARELLI ANGELO	401.459
3963	FRANKLIN TEMPLETON GROWTH SECURITIES FUN	CARDARELLI ANGELO	375.300
318	FRANKLIN TEMPLETON INTERNATIONAL TRUST-F.T. GLOBAL ALLOCATION FD	CARDARELLI ANGELO	3.166
3949	FRANKLIN TEMPLETON INVESTMENT FUNDS	CARDARELLI ANGELO	8.226
3950	FRANKLIN TEMPLETON INVESTMENT FUNDS	CARDARELLI ANGELO	11.677
3951	FRANKLIN TEMPLETON INVESTMENT FUNDS	CARDARELLI ANGELO	259.764
3952	FRANKLIN TEMPLETON INVESTMENT FUNDS	CARDARELLI ANGELO	4.183
3953	FRANKLIN TEMPLETON INVESTMENT FUNDS	CARDARELLI ANGELO	63.686
3981	FRANKLIN TEMPLETON INVESTMENT FUNDS	CARDARELLI ANGELO	492.447
3987	FRANKLIN TEMPLETON INVESTMENT FUNDS	CARDARELLI ANGELO	970.072
3988	FRANKLIN TEMPLETON INVESTMENT FUNDS	CARDARELLI ANGELO	260.570

¹VPC: voto per corrispondenza

ASSEMBLEA ORDINARIA E STRAORDINARIA

8 MAGGIO 2014

Segreteria Societaria - Ufficio Titoli



**Esito della votazione sul punto 2
dell'ordine del giorno (parte ordinaria)**

Attribuzione dell'utile di esercizio.

Elenco Favorevoli

SCHEDA	VPC ¹ NOMINATIVO AZIONISTA	DELEGATO	NUMERO DI AZIONI TOTALE
3989	FRANKLIN TEMPLETON INVESTMENT FUNDS CARDARELLI ANGELO		567.700
3990	FRANKLIN TEMPLETON INVESTMENT FUNDS CARDARELLI ANGELO		506.632
3991	FRANKLIN TEMPLETON INVESTMENT FUNDS CARDARELLI ANGELO		407.535
3992	FRANKLIN TEMPLETON INVESTMENT FUNDS CARDARELLI ANGELO		348.296
3993	FRANKLIN TEMPLETON INVESTMENT FUNDS CARDARELLI ANGELO		24.976
3994	FRANKLIN TEMPLETON INVESTMENT FUNDS CARDARELLI ANGELO		2.701.180
3995	FRANKLIN TEMPLETON INVESTMENT FUNDS CARDARELLI ANGELO		42.326
3975	FRANKLIN TEMPLETON VARIAB. INSURANCE CARDARELLI ANGELO		1.159.640
3838	FREESCALE DIVERSIFIE CARDARELLI ANGELO		17.510
3837	FREESCALE DYNAMIQUE CARDARELLI ANGELO		4.250
2789	FRESNO COUNTY EMPLOYEES RETIREMENT ASSOC CARDARELLI ANGELO		96.907
3938	FRIENDS FIRST LIFE ASSURANCE CO LTD CARDARELLI ANGELO		9.678
3939	FRIENDS FIRST MANAGED PENSION FUNDS LT CARDARELLI ANGELO		112.649
46	FRIENDS LIFE WL LIMITED CARDARELLI ANGELO		29.470
76	FRIENDS PROVIDENT LIFE AND PENSIONS EXCHANGE HOUSE CARDARELLI ANGELO		98.315
3640	FRONTIER COMMUNICATIONS PENSION PLAN CARDARELLI ANGELO		40.942
1376	FRONTIERS INTERNATIONAL EQUITYPOOL CARDARELLI ANGELO		16.175
3109	FRR CARDARELLI ANGELO		79.333
3110	FRR CARDARELLI ANGELO		1.209.511
3347	FSS TRUSTEE CORPORATION CARDARELLI ANGELO		321.473
281	FT DOW JONES GLOBAL SELECT DIVIDEND INDEXFUND CARDARELLI ANGELO		216.744
3474	FUNDACAO CALOUSTE GULBENKIAN CARDARELLI ANGELO		69.564
3179	FUNDQUEST MULTIMANAGER FUNDS PLC CARDARELLI ANGELO		213.777

¹VPC: voto per corrispondenza

ASSEMBLEA ORDINARIA E STRAORDINARIA

8 MAGGIO 2014

Segreteria Societaria - Ufficio Titoli



**Esito della votazione sul punto 2
dell'ordine del giorno (parte ordinaria)**

Attribuzione dell'utile di esercizio.

Elenco Favorevoli

SCHEDA	VPC ¹ NOMINATIVO AZIONISTA	DELEGATO	NUMERO DI AZIONI TOTALE
3216	FUTURE DIRECTIONS CORE INT SHARE FUND 2 CARDARELLI ANGELO		52.280
2859	Fidelity Advisor Series VIII: Fidelity Advisor Overseas Fund CARDARELLI ANGELO		60.700
2860	Fidelity Hastings Street Trust: Fidelity CARDARELLI ANGELO		52.900
2861	Fidelity Hastings Street Trust: Fidelity CARDARELLI ANGELO		357.600
2858	Fidelity SALEM STREET TRUST CARDARELLI ANGELO		297.330
2862	Fidelity Securities Fund : Fidelity Growth & Income Portfolio CARDARELLI ANGELO		293.900
2686	Florida College Savings Program CARDARELLI ANGELO		2.431
2788	Florida Prepaid College Board CARDARELLI ANGELO		13.312
2922	Ford Motor Company of Canada CARDARELLI ANGELO		15.956
3720	Forest Industry Pension Plan CARDARELLI ANGELO		67.770
4000	Friends Life and Pension Limited CARDARELLI ANGELO		683.386
2791	Fundo de Pensoes CARDARELLI ANGELO		99.257
3176	GA FUND B CARDARELLI ANGELO		108.168
3177	GA FUND B CARDARELLI ANGELO		277.153
3178	GA FUND B CARDARELLI ANGELO		410.181
1829	GABELLI EQUITY INCOME FUND CARDARELLI ANGELO		29.000
3292	GAM STAR FUND PLC CARDARELLI ANGELO		25.000
3370	GAMMA EMIRATES INVESTMENT L.L.C. EM CARDARELLI ANGELO		6.821
3427	GARTMORE NVIT INTERNATIONAL EQUITY FUND CARDARELLI ANGELO		62.157
1843	GATEWAY INTERNATIONAL FUND CARDARELLI ANGELO		4.604
2397	GE INVESTMENTS FUNDS, INC. - TOTAL RETURN FUND CARDARELLI ANGELO		100.222
1769	GENERAL CONFERENCE CORPORATION OF SEVENTH DAY ADVENTISTS CARDARELLI ANGELO		10.760
2255	GENERAL CONFERENCE CORPORATION OF SEVENTH DAY ADVENTISTS CARDARELLI ANGELO		72.778

¹VPC: voto per corrispondenza

ASSEMBLEA ORDINARIA E STRAORDINARIA

8 MAGGIO 2014

Segreteria Societaria - Ufficio Titoli



**Esito della votazione sul punto 2
dell'ordine del giorno (parte ordinaria)**

Attribuzione dell'utile di esercizio.

Elenco Favorevoli

SCHEDA	VPC ¹ NOMINATIVO AZIONISTA	DELEGATO	NUMERO DI AZIONI TOTALE
1737	GENERAL MOTORS HOURLY-RATE EMPLOYEES PENSION TRUST CARDARELLI ANGELO		105.203
1741	GENERAL MOTORS HOURLY-RATE EMPLOYEES PENSION TRUST CARDARELLI ANGELO		3.797
2722	GENERAL PENSION AND SOCIAL SECURITY CARDARELLI ANGELO		57.223
3926	GENERAL PENSION AND SOCIAL SECURITY CARDARELLI ANGELO		74.381
1606	GEROGES R. HAIRK PARAMETRIC PORTFOLIO ASSOCIATES CARDARELLI ANGELO		9.347
1973	GEUT PAN EUROPEAN EQUITY INDEX FUND CARDARELLI ANGELO		159.972
117	GFS MAP TRUST-GFS MAP TRUST CHILTON EUROPE CARDARELLI ANGELO		47.281
109	GGT MULTY-STRATEGY MASTER FUND (CAYMAN) LP-PTNR LS MODA CO GUGGENHEIM GLOBAL TRA CARDARELLI ANGELO		12.499
2132	GLOBAL ADVANTAGE FUNDS - MAJOR MARKETS TEILFONDS CARDARELLI ANGELO		194.324
2213	GLOBAL ALPHA TILTS FUND B CARDARELLI ANGELO		1.183
2212	GLOBAL DIVIDEND INCOME FUND B CARDARELLI ANGELO		49.099
1501	GLOBAL EQUITY FUND (SETANTA) CARDARELLI ANGELO		8.752
2215	GLOBAL EX US ALPHA TILTS FUND B CARDARELLI ANGELO		7.410
1738	GMAM INVESTMENT FUNDS TRUST CARDARELLI ANGELO		261.795
1739	GMAM INVESTMENT FUNDS TRUST CARDARELLI ANGELO		342.271
1740	GMAM INVESTMENT FUNDS TRUST CARDARELLI ANGELO		123.209
1857	GMO AGGRESSIVE LONG/SHORT MASTER PORTFOLIO CARDARELLI ANGELO		112.906
2982	GMO Alpha Only Fund CARDARELLI ANGELO		1.096.416
2990	GMO DEVELOPED WORLD STOCK FUND CARDARELLI ANGELO		224.546
2981	GMO ERISA POOL CARDARELLI ANGELO		1.504.496
2984	GMO FOREIGN FUND CARDARELLI ANGELO		351.766
3023	GMO FUNDS PLC CARDARELLI ANGELO		136.627
3026	GMO FUNDS PLC CARDARELLI ANGELO		292.146

¹VPC: voto per corrispondenza

ASSEMBLEA ORDINARIA E STRAORDINARIA

8 MAGGIO 2014

Segreteria Societaria - Ufficio Titoli



**Esito della votazione sul punto 2
dell'ordine del giorno (parte ordinaria)**

Attribuzione dell'utile di esercizio.

Elenco Favorevoli

SCHEDA	VPC ¹ NOMINATIVO AZIONISTA	DELEGATO	NUMERO DI AZIONI TOTALE
1968	GMO GLOBAL EQUITY TRUST	CARDARELLI ANGELO	162.085
1858	GMO IMPLEMENTATION FUND	CARDARELLI ANGELO	2.809.404
2983	GMO INTERNATIONAL EQUITY FUND	CARDARELLI ANGELO	13.232.320
2991	GMO INTERNATIONAL LARGE/MID CAP EQUITY F	CARDARELLI ANGELO	2.068.771
3024	GMO REAL RET ASS ALL FUND LP	CARDARELLI ANGELO	104.683
3034	GMO RESOURCES FUND	CARDARELLI ANGELO	349.431
1856	GMO TAX-MANAGED GLOBAL BALANCED PORTFOLIO	CARDARELLI ANGELO	57.236
2980	GMO TAX-MANAGED INTERNATIONAL EQUITIES F	CARDARELLI ANGELO	387.173
3033	GMO WORLD EQUITYALLOCATION INVESTMENT FU	CARDARELLI ANGELO	403.867
2142	GOLDMAN SACHS FUNDS	CARDARELLI ANGELO	1.274
2143	GOLDMAN SACHS FUNDS	CARDARELLI ANGELO	9.108
279	GOLDMAN SACHS GMS ERISA GROUP TRUST	CARDARELLI ANGELO	43.300
3602	GOLDMAN SACHS TRUST - GOLDMAN SACHS INTE	CARDARELLI ANGELO	170.492
1990	GOV OF HM THE SULTAN AND YANG DI-PERTUAN OF BRUNEI DARUSSALAM	CARDARELLI ANGELO	149.798
245	GOVERNMENT EMPLOYEES SUPERANNUATION BOARD	CARDARELLI ANGELO	624.289
250	GOVERNMENT EMPLOYEES SUPERANNUATION_ BOARD	CARDARELLI ANGELO	170.203
3869	GOVERNMENT OF NORWAY	CARDARELLI ANGELO	56.051.441
3303	GOVERNMENT PENSION FUND	CARDARELLI ANGELO	4.729
3304	GOVERNMENT PENSION FUND	CARDARELLI ANGELO	137.119
3350	GOVERNMENT SUPERANNUATION FUND	CARDARELLI ANGELO	111.550
3833	GP 1 VITALITE FCPE	CARDARELLI ANGELO	10.000
3832	GP 2 CROISSANCE FCPE	CARDARELLI ANGELO	10.000
3831	GP 3 MATURITE FCPE	CARDARELLI ANGELO	2.000

¹VPC: voto per corrispondenza

ASSEMBLEA ORDINARIA E STRAORDINARIA

8 MAGGIO 2014

Segreteria Societaria - Ufficio Titoli



**Esito della votazione sul punto 2
dell'ordine del giorno (parte ordinaria)**

Attribuzione dell'utile di esercizio.

Elenco Favorevoli

SCHEDA	VPC ¹ NOMINATIVO AZIONISTA	DELEGATO	NUMERO DI AZIONI TOTALE
1379	GRAND LODGE OF FREE AND ACCEPTED MASONS OF CALIFORNIA CARDARELLI ANGELO		51.920
522	GRD 10 - CREDIT AGRICOLE ASSET MANAGEMENT CARDARELLI ANGELO		126.310
516	GRD 18 ACTIONS CARDARELLI ANGELO		200.000
452	GRD ACTIONS ZONE EURO CARDARELLI ANGELO		44.542
507	GRD20 CARDARELLI ANGELO		114.500
508	GRD20 CARDARELLI ANGELO		53.500
3512	GREATER MANCHESTER PENSION FUND CARDARELLI ANGELO		1.202.138
280	GS TACS MARKET CONTINUOUS (INTL) LLC CARDARELLI ANGELO		232.693
2917	GUIDE STONE FUNDS - INTERNATIONAL EQUITY CARDARELLI ANGELO		110.951
2921	GUIDE STONE FUNDS - INTERNATIONAL EQUITY CARDARELLI ANGELO		266.489
4014	GUILFORD GLAZER TRUST OF 1984 CARDARELLI ANGELO		15.875
2925	Gard Common Contractual Fund CARDARELLI ANGELO		26.282
2831	Griffin Family Trust CARDARELLI ANGELO		33.500
3345	H.E.S.T. AUSTRALIA LIMITED CARDARELLI ANGELO		91.382
3722	HALIFAX REGIONAL MUNICIPAL MASTER TRUST CARDARELLI ANGELO		2.855
3723	HALIFAX REGIONAL MUNICIPAL MASTER TRUST CARDARELLI ANGELO		12.176
3509	HAMPSHIRE COUNTY COUNCIL PENSION FUND CARDARELLI ANGELO		1.006.659
89	HAR DIVE INC PI-AGFII MHIM CARDARELLI ANGELO		4.000
55	HARMONY OVERSEAS EQUITY POOL (ABERDEEN) CARDARELLI ANGELO		12.100
59	HARMONY OVERSEAS EQUITY POOL (BARROW HANLEY) CARDARELLI ANGELO		20.481
2725	HARRIS CORPORATION MASTER TRUS CARDARELLI ANGELO		27.447
1728	HARRIS UNIT 1 QUALIFIED NUCLEAR DECOMMISSIONING FUND CARDARELLI ANGELO		7.555
2759	HARRY & JEANETTE WEINBERG FOUNDATION CARDARELLI ANGELO		14.869

¹VPC: voto per corrispondenza

ASSEMBLEA ORDINARIA E STRAORDINARIA

8 MAGGIO 2014

Segreteria Societaria - Ufficio Titoli



**Esito della votazione sul punto 2
dell'ordine del giorno (parte ordinaria)**

Attribuzione dell'utile di esercizio.

Elenco Favorevoli

SCHEDA	VPC ¹	NOMINATIVO AZIONISTA	DELEGATO	NUMERO DI AZIONI TOTALE
2583		HARTFORD INTERNATIONAL	GLOBAL EQUITY INDEX FUND 2528 CARDARELLI ANGELO	127.626
2099		HARTFORD LIFE INSURANCE COMPANY	CARDARELLI ANGELO	15.719
3624		HARTFORD LIFE INSURANCE COMPANY	CARDARELLI ANGELO	67.608
1764		HBOS INTERNATIONAL INV FUNDS ICVC- EUROPEAN FUND	CARDARELLI ANGELO	388.126
1765		HBOS INTERNATIONAL INV FUNDS ICVC- INTERNATIONAL GROWTH FUND	CARDARELLI ANGELO	678.030
1623		HC CAPITAL TRUST THE COMMODITY RETURNS STRATEGY PORTFOLIO	CARDARELLI ANGELO	170.681
1622		HC CAPITAL TRUST- THE INSTITUTIONAL INTERNATIONAL EQUITY PTF	CARDARELLI ANGELO	845.193
1624		HC CAPITAL TRUST- THE INSTITUTIONAL INTERNATIONAL EQUITY PTF	CARDARELLI ANGELO	198.205
345		HCC INSURANCE HOLDINGS, INC	CARDARELLI ANGELO	14.621
3840		HEINEKEN ENTREPRISE DIVERSIFIE	CARDARELLI ANGELO	3.400
665		HEINZ MANAGEMENT PENSION PLAN	CARDARELLI ANGELO	16.501
1784		HENDERSON DIVIDEND + INCOME BUILDER FUND	CARDARELLI ANGELO	13.642
3696		HENDERSON EUROPEAN FOCUS TRUST PLC	CARDARELLI ANGELO	109.240
3202		HENDERSON GARTMORE FUND	CARDARELLI ANGELO	59.527
3203		HENDERSON GARTMORE FUND	CARDARELLI ANGELO	524.951
1785		HENDERSON GLOBAL EQUITY INCOME FUND	CARDARELLI ANGELO	1.801.611
3102		HENDERSON GLOBAL INVESTORS	CARDARELLI ANGELO	1.077
3103		HENDERSON GLOBAL INVESTORS	CARDARELLI ANGELO	308
3104		HENDERSON GLOBAL INVESTORS	CARDARELLI ANGELO	176
3105		HENDERSON GLOBAL INVESTORS	CARDARELLI ANGELO	246
3111		HENDERSON GLOBAL INVESTORS	CARDARELLI ANGELO	139.211
3112		HENDERSON GLOBAL INVESTORS	CARDARELLI ANGELO	12.757
3113		HENDERSON GLOBAL INVESTORS	CARDARELLI ANGELO	534.353

¹VPC: voto per corrispondenza

ASSEMBLEA ORDINARIA E STRAORDINARIA

8 MAGGIO 2014

Segreteria Societaria - Ufficio Titoli



**Esito della votazione sul punto 2
dell'ordine del giorno (parte ordinaria)**

Attribuzione dell'utile di esercizio.

Elenco Favorevoli

SCHEDA	VPC ¹ NOMINATIVO AZIONISTA	DELEGATO	NUMERO DI AZIONI TOTALE
4057	HENDERSON GLOBAL INVESTORS	CARDARELLI ANGELO	537
4058	HENDERSON GLOBAL INVESTORS	CARDARELLI ANGELO	123
3189	HENDERSON HORIZON FUND SICAV	CARDARELLI ANGELO	1.198.342
3697	HENDERSON INTERNATIONAL INCOME TRUST PLC	CARDARELLI ANGELO	125.466
3092	HENDERSON INVESTMENT FUND OEIC	CARDARELLI ANGELO	887.618
3093	HENDERSON STRATEGIC INVESTMENT FUNDS	CARDARELLI ANGELO	298.111
1390	HEWLETT-PACKARD COMPANY MASTERTRUST	CARDARELLI ANGELO	93.668
105	HIGHMARK LIMITED - HIGHMARK US EQUITIES	CARDARELLI ANGELO	268
1621	HIRTLE CALLAGHAN TRUST INTERNATIONAL EQUITY PORTFOLIO	CARDARELLI ANGELO	460.522
664	HJ HEINZ PENSION TRUST LIMITED.	CARDARELLI ANGELO	72.204
2796	HK SAR GOVERNMENT EXCHANGE F	CARDARELLI ANGELO	1.589.254
1862	HOMESTEAD INTERNATIONAL VALUE FUND	CARDARELLI ANGELO	185.684
2776	HONEYWELL INT INC MASTER RETIR TRUST	CARDARELLI ANGELO	312.978
2797	HONG KONG SAR GOVERN.EXCHANGE F.	CARDARELLI ANGELO	381.796
2006	HONGKONG ELECTRIC DEFINED CONTRIBUTION SCHEME	CARDARELLI ANGELO	25.215
2798	HOSPITAL AUTHORITY PROVIDENT FUND S.	CARDARELLI ANGELO	227.930
3211	HOURLY GLASS INTERNAT SHARES SECTOR TRUST	CARDARELLI ANGELO	69.122
3212	HOURLY GLASS INTERNAT SHARES SECTOR TRUST	CARDARELLI ANGELO	80.428
3213	HOURLY-GLASS INDEXED INT SHARES SEC TRUST	CARDARELLI ANGELO	36.219
344	HOUSTON CASUALTY COMPANY	CARDARELLI ANGELO	81.349
997	HOUSTON CASUALTY COMPANY	CARDARELLI ANGELO	26.111
1386	HOUSTON FIREFIGHTERS' RELIEF & RETIREMENT FUND	CARDARELLI ANGELO	215.225
634	HRK INVESTMENTS LLP	CARDARELLI ANGELO	16.318

¹VPC: voto per corrispondenza

ASSEMBLEA ORDINARIA E STRAORDINARIA

8 MAGGIO 2014

Segreteria Societaria - Ufficio Titoli



**Esito della votazione sul punto 2
dell'ordine del giorno (parte ordinaria)**

Attribuzione dell'utile di esercizio.

Elenco Favorevoli

SCHEDA	VPC ¹	NOMINATIVO AZIONISTA	DELEGATO	NUMERO DI AZIONI TOTALE
2708		HRW Testamentary Trust No 1	CARDARELLI ANGELO	19.737
2701		HRW Testamentary Trust No 2	CARDARELLI ANGELO	3.803
2709		HRW Testamentary Trust No 3	CARDARELLI ANGELO	6.517
2875		HRW Testamentary Trust No 4	CARDARELLI ANGELO	7.775
2706		HRW Testamentary Trust No 5	CARDARELLI ANGELO	9.644
2712		HRW Testamentary Trust No 6	CARDARELLI ANGELO	17.056
2711		HRW Testamentary Trust No. 10	CARDARELLI ANGELO	20.988
2713		HRW Testamentary Trust No. 11	CARDARELLI ANGELO	19.944
2705		HRW Testamentary Trust No. 12	CARDARELLI ANGELO	22.162
2700		HRW Testamentary Trust No. 7	CARDARELLI ANGELO	20.588
2702		HRW Testamentary Trust No. 8	CARDARELLI ANGELO	13.834
2703		HRW Testamentary Trust No. 9	CARDARELLI ANGELO	13.253
2710		HRW Trust No 1 UAD 01/17/03	CARDARELLI ANGELO	7.982
2707		HRW Trust No 2 UAD 01/17/03	CARDARELLI ANGELO	7.982
2704		HRW Trust No 3 UAD 01/17/03	CARDARELLI ANGELO	10.053
2699		HRW Trust No 4 UAD 01/17/03	CARDARELLI ANGELO	6.713
428		HSBC ACTIONS DEVELOPPEMENT DURAB	CARDARELLI ANGELO	279.960
1645		HSBC AS TRUSTEE FOR SSGA EUROPE EX UK EQUITY TRACKER FUND	CARDARELLI ANGELO	76.619
3896		HSBC B PLC A/C CIP AS TRUSTEE OF BOTH GL	CARDARELLI ANGELO	255.701
3891		HSBC BANK PLC a/c HSBC ET	CARDARELLI ANGELO	53.407
3884		HSBC EUROPEAN INDEX FUND	CARDARELLI ANGELO	217.405
3890		HSBC FTSE EPRA/NAREIT DEVELOPED ETF	CARDARELLI ANGELO	92.852
3885		HSBC LIFE (UK) LIMITED	CARDARELLI ANGELO	116.951

¹VPC: voto per corrispondenza

ASSEMBLEA ORDINARIA E STRAORDINARIA

8 MAGGIO 2014

Segreteria Societaria - Ufficio Titoli



**Esito della votazione sul punto 2
dell'ordine del giorno (parte ordinaria)**

Attribuzione dell'utile di esercizio.

Elenco Favorevoli

SCHEDA	VPC ¹ NOMINATIVO AZIONISTA	DELEGATO	NUMERO DI AZIONI TOTALE
4001	HSBC RE HSSL FT SHARIAH TEMPLETON SHARIA CARDARELLI ANGELO		37.514
2724	HUBBELL INC MASTER PENS TRUST CARDARELLI ANGELO		2.608
1448	HYDRO ONE PENSION PLAN . CARDARELLI ANGELO		249.275
1449	HYDRO ONE PENSION PLAN . CARDARELLI ANGELO		285.400
2868	Helsingfors Investments CARDARELLI ANGELO		22.533
531	I CROISSANCE CARDARELLI ANGELO		38.993
118	IAM MINI-FUND 34 LIMITED CO CHILTON INVESTMENT COMPANY LLC CARDARELLI ANGELO		59.230
2253	IAM NATIONAL PENSION FUND CARDARELLI ANGELO		18.428
1326	IBERDROLA USA DEFINED BENEFIT MASTER TRUST I CARDARELLI ANGELO		64.510
1327	IBERDROLA USA DEFINED BENEFIT MASTER TRUST I CARDARELLI ANGELO		22.076
2239	IBM 401K PLUS PLAN CARDARELLI ANGELO		397.655
2923	IBM DIVERSIFIED GLOBAL EQUITY FUND CARDARELLI ANGELO		63.450
2924	IBM DIVERSIFIED GLOBAL EQUITY FUND CARDARELLI ANGELO		86.038
559	IBM FRANCE CARDARELLI ANGELO		63.500
568	IBM FRANCE H CARDARELLI ANGELO		6.300
2958	IBM PENSION PLAN CARDARELLI ANGELO		180.717
3374	IBM PERSONAL PENSION PLAN TRUST CARDARELLI ANGELO		99.753
3595	IBM PERSONAL PENSION PLAN TRUST CARDARELLI ANGELO		275.546
3604	IBM PERSONAL PENSION PLAN TRUST CARDARELLI ANGELO		567.300
2252	IBM RETIREMENT PLAN CARDARELLI ANGELO		52.576
644	ICBT HOLDINGS LIMITED CARDARELLI ANGELO		6.125
2731	IDAHO ENDOWMENT FUND INVEST BOARD CARDARELLI ANGELO		70.300
1467	IG TEMPLETON INTERNATIONAL EQUITY CLASS CARDARELLI ANGELO		21.743

¹VPC: voto per corrispondenza

ASSEMBLEA ORDINARIA E STRAORDINARIA

8 MAGGIO 2014

Segreteria Societaria - Ufficio Titoli



**Esito della votazione sul punto 2
dell'ordine del giorno (parte ordinaria)**

Attribuzione dell'utile di esercizio.

Elenco Favorevoli

SCHEDA	VPC ¹ NOMINATIVO AZIONISTA	DELEGATO	NUMERO DI AZIONI TOTALE
1423	IG TEMPLETON INTERNATIONAL EQUITY FD CARDARELLI ANGELO		98.738
3912	IGNIS FS CARDARELLI ANGELO		13.912
3913	IGNIS FS CARDARELLI ANGELO		32.586
3898	IGNIS GLOBAL GROWTH FUND CARDARELLI ANGELO		38.564
3897	IGNIS MANAGED TRUST CARDARELLI ANGELO		7.166
1414	IHC PENSION PLAN DIRECTED TRUST CARDARELLI ANGELO		66.150
2907	ILLINOIS MUNICIPAL RETIREMENT FUND CARDARELLI ANGELO		484.844
2908	ILLINOIS MUNICIPAL RETIREMENT FUND CARDARELLI ANGELO		39.424
2909	ILLINOIS MUNICIPAL RETIREMENT FUND CARDARELLI ANGELO		489.532
2327	ILLINOIS STATE BOARD OF INVESTMENT CARDARELLI ANGELO		63.152
3710	IMASCO HOLDINGS INC CARDARELLI ANGELO		9.140
1464	IMPERIAL GLOBAL EQUITY INCOME POOL CARDARELLI ANGELO		484.337
1463	IMPERIAL INTERNATIONAL EQUITY POOL CARDARELLI ANGELO		93.062
1465	IMPERIAL OVERSEAS EQUITY POOL CARDARELLI ANGELO		19.325
1544	INDIANA PUBLIC EMPLOYEES RETIREMENT FUND CARDARELLI ANGELO		229.629
1545	INDIANA PUBLIC EMPLOYEES RETIREMENT FUND CARDARELLI ANGELO		67.985
1474	INDIANA UNIVERSITY FOUNDATION CARDARELLI ANGELO		40.044
442	INDOCAM FLAMME CARDARELLI ANGELO		39.656
3004	ING (L) CARDARELLI ANGELO		530.000
3005	ING (L) CARDARELLI ANGELO		1.306.298
3006	ING (L) CARDARELLI ANGELO		265.921
3008	ING DIRECT CARDARELLI ANGELO		75.121
1849	ING DIRECT STREETWISE BALANCED GROWTH PORTFOLIO CARDARELLI ANGELO		17.886

¹VPC: voto per corrispondenza

ASSEMBLEA ORDINARIA E STRAORDINARIA

8 MAGGIO 2014

Segreteria Societaria - Ufficio Titoli



**Esito della votazione sul punto 2
dell'ordine del giorno (parte ordinaria)**

Attribuzione dell'utile di esercizio.

Elenco Favorevoli

SCHEDA	VPC ¹ NOMINATIVO AZIONISTA	DELEGATO	NUMERO DI AZIONI TOTALE
1847	ING DIRECT STREETWISE BALANCED INCOME PORTFOLIO CARDARELLI ANGELO		4.080
1848	ING DIRECT STREETWISE BALANCED PORTFOLIO CARDARELLI ANGELO		19.081
1850	ING DIRECT STREETWISE EQUITY GROWTH PORTFOLIO CARDARELLI ANGELO		6.817
238	ING DIVIDEND AANDELEN FUND CARDARELLI ANGELO		474.505
237	ING ENERGY BASIS FUND CARDARELLI ANGELO		38.922
288	ING EURO STOXX 50 INDEX PORTFOLIO CARDARELLI ANGELO		505.039
249	ING GLOBAL EQUITY DIVIDEND AND PREMIUM OPPORTUNITY FUND CARDARELLI ANGELO		394.287
242	ING GLOBAL EQUITY DIVIDEND FUND CARDARELLI ANGELO		30.086
241	ING INSTITUTIONAL DIVIDEND AANDELENBASIS FD CARDARELLI ANGELO		81.191
306	ING INTERNATIONAL GROWTH OPPORTUNITIES FUND CARDARELLI ANGELO		79.251
307	ING INTERNATIONAL GROWTH OPPORTUNITIES FUND CARDARELLI ANGELO		48.452
272	ING INTERNATIONAL HIGH DIVIDEND EQUITY INCOME FUND CARDARELLI ANGELO		43.223
282	ING INTERNATIONAL INDEX PORTFOLIO CARDARELLI ANGELO		326.367
1000	ING T. ROWE PRICE EQUITY INCOME PORTFOLIO CARDARELLI ANGELO		124.778
259	ING TEMPLETON FOREIGN EQUITY PORTFOLIO CARDARELLI ANGELO		680.187
228	ING TEMPLETON GLOBAL GROWTH PORTFOLIO CARDARELLI ANGELO		259.567
1845	INS CORP BRITISH COLOMBIA PP MGMT AND CONFIDENTIAL EMPLOYEES CARDARELLI ANGELO		8.400
2301	INSURANCE CORPORATION OF BRITISH COLUMBIA CARDARELLI ANGELO		51.200
2823	INT.MONETARY FUND STAFF RET.PLAN CARDARELLI ANGELO		1.719
2824	INT.MONETARY FUND STAFF RET.PLAN CARDARELLI ANGELO		3.013
1407	INTEGRYS ENERGY GROUP RETIREMENT PLAN TRUST CARDARELLI ANGELO		118.472
1969	INTEL CORPORATION RETIREE MEDICAL PLAN TRUST CARDARELLI ANGELO		38.854
2825	INTER AMER. DVL P BANK STAFF RETIR. CARDARELLI ANGELO		82.321

¹VPC: voto per corrispondenza

ASSEMBLEA ORDINARIA E STRAORDINARIA

8 MAGGIO 2014

Segreteria Societaria - Ufficio Titoli



**Esito della votazione sul punto 2
dell'ordine del giorno (parte ordinaria)**

Attribuzione dell'utile di esercizio.

Elenco Favorevoli

SCHEDA	VPC ¹ NOMINATIVO AZIONISTA	DELEGATO	NUMERO DI AZIONI TOTALE
13	INTERFUND SICAV INTERFUND EQUITY ITALY CARDARELLI ANGELO		700.000
1422	INTERMOUNTAIN HEALTH CARE INC RETIREE WELFARE BENEFIT TRUST CARDARELLI ANGELO		7.075
2388	INTERNATIONAL ALPHA SELECT COMMON TRUST FUND CARDARELLI ANGELO		63.763
679	INTERNATIONAL BANK FOR RECONSTRUCTION AND DEVELOPMENT CARDARELLI ANGELO		2.712
2799	INTERNATIONAL EQUITY PARTNERS CARDARELLI ANGELO		38.261
3532	INTERNATIONAL FUND MANAGEMENT S.A CARDARELLI ANGELO		1.783
3278	INTERNATIONAL FUND MANAGEMENT S.A. RE IF CARDARELLI ANGELO		1.700.000
3277	INTERNATIONAL FUND MANGEMENT S.A. RE IFM CARDARELLI ANGELO		250.000
3712	INTERNATIONAL MONETARY FD RET STAFF CARDARELLI ANGELO		8.190
3713	INTERNATIONAL MONETARY FD RET STAFF CARDARELLI ANGELO		46.130
1710	INTERNATIONAL MONETARY FUND CARDARELLI ANGELO		8.663
1698	INTERNATIONAL PAPER CO COMMINGLED INVESTMENT GROUP TRUST CARDARELLI ANGELO		189.800
2235	INTERNATIONAL PAPER CO COMMINGLED INVESTMENT GROUP TRUST CARDARELLI ANGELO		196.702
2206	INTERNATIONAL TILTS MASTER PORTFOLIO OF MASTER INVESTMENT PTF CARDARELLI ANGELO		222.272
690	INTERPOLIS PENSIOENEN EUROPA POOL CARDARELLI ANGELO		110.964
3932	INTL TRANSPORT CORP RETIREE HEALTH CARDARELLI ANGELO		16.251
3930	INTL TRUCK ENGINE CORP RETIREMENT CARDARELLI ANGELO		21.534
3931	INTL TRUCK ENGINE CORP RETIREMENT CARDARELLI ANGELO		22.931
1877	INVESCO MACRO INTERNATIONAL EQUITY FUND CARDARELLI ANGELO		264
1878	INVESCO MACRO LONG/SHORT FUND CARDARELLI ANGELO		272
2228	INVESTEC FUNDS SERIES IV GLOBAL SPECIAL SITUATIONS FUND CARDARELLI ANGELO		27.074
2131	INVESTEC GLOBAL STRATEGY FUND CARDARELLI ANGELO		8.683
297	INVESTERINGSFORENINGEN SPARINVEST CUMULUS VALUE CARDARELLI ANGELO		38.919

¹VPC: voto per corrispondenza

ASSEMBLEA ORDINARIA E STRAORDINARIA

8 MAGGIO 2014

Segreteria Societaria - Ufficio Titoli



**Esito della votazione sul punto 2
dell'ordine del giorno (parte ordinaria)**

Attribuzione dell'utile di esercizio.

Elenco Favorevoli

SCHEDA	VPC ¹ NOMINATIVO AZIONISTA	DELEGATO	NUMERO DI AZIONI TOTALE
621	INVESTERINGSFORENINGEN SPARINVEST INDEX DOW JONES SUSTAINABILITYWORLD CARDARELLI ANGELO		1
296	INVESTERINGSFORENINGEN SPARINVEST INDEX EUROPA VALUE CARDARELLI ANGELO		1
300	INVESTERINGSFORENINGEN SPARINVEST VALUE AKTIER CARDARELLI ANGELO		1
220	INVESTERINGSFORENINGEN SPARINVEST VALUE EUROPA CARDARELLI ANGELO		1
419	INVESTISSEMENT TRESOR VIE CARDARELLI ANGELO		5.080
420	INVESTISSEMENT TRESOR VIE CARDARELLI ANGELO		27.360
1462	INVESTORS EUROPEAN EQUITY CLASS CARDARELLI ANGELO		9.230
1432	INVESTORS EUROPEAN EQUITY FUND. CARDARELLI ANGELO		136.929
1461	INVESTORS GLOBAL CLASS CARDARELLI ANGELO		21.279
1442	INVESTORS GLOBAL DIVIDEND FUND. CARDARELLI ANGELO		692.114
1431	INVESTORS GLOBAL FUND . CARDARELLI ANGELO		287.447
1468	INVESTORS GLOBAL NATURAL RESOURCES CLASS CARDARELLI ANGELO		170.000
1473	INVESTORS INTERNATIONAL EQUITY CLASS CARDARELLI ANGELO		3.131
1452	INVESTORS INTERNATIONAL EQUITY FUND CARDARELLI ANGELO		47.822
1453	IOWA PUBLIC EMPLOYEES' RETIREMENT SYSTEM CARDARELLI ANGELO		467.185
3219	IPAC SPEC INV STR INT SHARE STR no 9 CARDARELLI ANGELO		55.100
3220	IPAC SPEC INV STR INT SHARE STR no 9 CARDARELLI ANGELO		353.491
3221	IPAC SPEC INV STR INT SHARE STR no 9 CARDARELLI ANGELO		56.996
2973	IPM FUNDAMENTAL UMBRELLA FUND CARDARELLI ANGELO		32.658
2974	IPM FUNDAMENTAL UMBRELLA FUND CARDARELLI ANGELO		92.273
291	IQ ARB GLOBAL RESOURCES ETF CARDARELLI ANGELO		2.698
317	IQ GLOBAL AGRIBUSINESS SMALL CAP ETF CARDARELLI ANGELO		7.547
121	IRISH LIFE ASSURANCE PLC JASON FURLONG CARDARELLI ANGELO		1.283.806

¹VPC: voto per corrispondenza

ASSEMBLEA ORDINARIA E STRAORDINARIA

8 MAGGIO 2014

Segreteria Societaria - Ufficio Titoli



**Esito della votazione sul punto 2
dell'ordine del giorno (parte ordinaria)**

Attribuzione dell'utile di esercizio.

Elenco Favorevoli

SCHEDA	VPC ¹ NOMINATIVO AZIONISTA	DELEGATO	NUMERO DI AZIONI TOTALE
35	IRISH LIFE ASSURANCE.	CARDARELLI ANGELO	1.603.449
2185	ISHARES CORE MSCI EAFE ETF	CARDARELLI ANGELO	346.824
2186	ISHARES CORE MSCI TOTAL INTERNATIONAL STOCK ETF	CARDARELLI ANGELO	78.289
2174	ISHARES EUROPE ETF	CARDARELLI ANGELO	1.005.750
2177	ISHARES GLOBAL ENERGY PTF	CARDARELLI ANGELO	914.472
2190	ISHARES GLOBAL MONTHLY ADVANTAGED DIVIDEND INDEX FUND	CARDARELLI ANGELO	21.698
2435	ISHARES I INV MIT TGV F ISHS ST EUROPE600 OIL+GAS UCITS ETF DE	CARDARELLI ANGELO	823.871
2398	ISHARES II PUBLIC LIMITED COMPANY	CARDARELLI ANGELO	399.995
2401	ISHARES II PUBLIC LIMITED COMPANY	CARDARELLI ANGELO	31.234
2402	ISHARES II PUBLIC LIMITED COMPANY	CARDARELLI ANGELO	958.275
2406	ISHARES II PUBLIC LIMITED COMPANY	CARDARELLI ANGELO	54.592
2410	ISHARES II PUBLIC LIMITED COMPANY	CARDARELLI ANGELO	19.962
2415	ISHARES II PUBLIC LIMITED COMPANY	CARDARELLI ANGELO	21.570
2416	ISHARES II PUBLIC LIMITED COMPANY	CARDARELLI ANGELO	26.766
2408	ISHARES III PUBLIC LIMITED COMPANY	CARDARELLI ANGELO	66.524
2411	ISHARES III PUBLIC LIMITED COMPANY	CARDARELLI ANGELO	70.655
2412	ISHARES III PUBLIC LIMITED COMPANY	CARDARELLI ANGELO	170.260
2189	ISHARES INTERNATIONAL FUNDAMENTAL INDEX FUND	CARDARELLI ANGELO	80.703
2181	ISHARES INTERNATIONAL SELECT DIVIDEND ETF	CARDARELLI ANGELO	1.618.415
2420	ISHARES IV PUBLIC LIMITED COMPANY	CARDARELLI ANGELO	5.675
2172	ISHARES MSCI ACWI ETF	CARDARELLI ANGELO	405.638
2173	ISHARES MSCI ACWI EX US ETF	CARDARELLI ANGELO	237.177
2175	ISHARES MSCI EAFE ETF	CARDARELLI ANGELO	10.297.888

¹VPC: voto per corrispondenza

ASSEMBLEA ORDINARIA E STRAORDINARIA

8 MAGGIO 2014

Segreteria Societaria - Ufficio Titoli



**Esito della votazione sul punto 2
dell'ordine del giorno (parte ordinaria)**

Attribuzione dell'utile di esercizio.

Elenco Favorevoli

SCHEDA	VPC ¹	NOMINATIVO AZIONISTA	DELEGATO	NUMERO DI AZIONI TOTALE
2176		ISHARES MSCI EAFE VALUE ETF	CARDARELLI ANGELO	991.648
2178		ISHARES MSCI EMU ETF	CARDARELLI ANGELO	6.510.080
2188		ISHARES MSCI EUROPE IMI INDEX ETF	CARDARELLI ANGELO	1.829
2184		ISHARES MSCI GLOBAL ENERGY PRODUCERS ETF	CARDARELLI ANGELO	4.802
2179		ISHARES MSCI ITALY CAPPED ETF	CARDARELLI ANGELO	9.148.068
2180		ISHARES MSCI KOKUSAI ETF	CARDARELLI ANGELO	42.136
2187		ISHARES MSCI WORLD ETF	CARDARELLI ANGELO	10.880
2399		ISHARES PUBLIC LIMITED COMPANY	CARDARELLI ANGELO	108.671
2400		ISHARES PUBLIC LIMITED COMPANY	CARDARELLI ANGELO	42.750
2403		ISHARES PUBLIC LIMITED COMPANY	CARDARELLI ANGELO	31.215
2404		ISHARES PUBLIC LIMITED COMPANY	CARDARELLI ANGELO	36.997
2407		ISHARES PUBLIC LIMITED COMPANY	CARDARELLI ANGELO	75.217
2409		ISHARES PUBLIC LIMITED COMPANY	CARDARELLI ANGELO	27.749
2405		ISHARES V PUBLIC LIMITED COMPANY	CARDARELLI ANGELO	12.493
2413		ISHARES V PUBLIC LIMITED COMPANY	CARDARELLI ANGELO	88.205
2414		ISHARES V PUBLIC LIMITED COMPANY	CARDARELLI ANGELO	8.686
2417		ISHARES VI PUBLIC LIMITED COMPANY	CARDARELLI ANGELO	13.087
2418		ISHARES VI PUBLIC LIMITED COMPANY	CARDARELLI ANGELO	6.800
2419		ISHARES VI PUBLIC LIMITED COMPANY	CARDARELLI ANGELO	15.023
2421		ISHARES VII PLC	CARDARELLI ANGELO	163.112
2422		ISHARES VII PLC	CARDARELLI ANGELO	1.708.939
2423		ISHARES VII PLC	CARDARELLI ANGELO	681.908
2424		ISHARES VII PLC	CARDARELLI ANGELO	19.005

¹VPC: voto per corrispondenza

ASSEMBLEA ORDINARIA E STRAORDINARIA

8 MAGGIO 2014

Segreteria Societaria - Ufficio Titoli



**Esito della votazione sul punto 2
dell'ordine del giorno (parte ordinaria)**

Attribuzione dell'utile di esercizio.

Elenco Favorevoli

SCHEDA	VPC ¹ NOMINATIVO AZIONISTA	DELEGATO	NUMERO DI AZIONI TOTALE
2425	ISHARES VII PLC	CARDARELLI ANGELO	5.528
535	IXIS EURO ACTIONS	CARDARELLI ANGELO	868.881
529	IXIS FLAMME	CARDARELLI ANGELO	66.750
2850	Info Communic Develop Authority Singapor	CARDARELLI ANGELO	21.754
3927	Inova Health System Foundation	CARDARELLI ANGELO	87.980
1864	J & J BELGIUM PENSION FUND OFP	CARDARELLI ANGELO	71.260
3289	J.P.MORGAN SPECIALIST INVESTMENT FUND	CARDARELLI ANGELO	52.794
1766	JAPAN TR SERV BK LTD ATF STB BARING ALL EUROP EQ INC OPEN MF	CARDARELLI ANGELO	41.974
2993	JAPAN TRUSTEE SERVICES BANK LTD	CARDARELLI ANGELO	95.000
2994	JAPAN TRUSTEE SERVICES BANK LTD	CARDARELLI ANGELO	30.338
3000	JAPAN TRUSTEE SERVICES BANK LTD	CARDARELLI ANGELO	3.500
3013	JAPAN TRUSTEE SERVICES BANK LTD	CARDARELLI ANGELO	42.000
3014	JAPAN TRUSTEE SERVICES BANK LTD	CARDARELLI ANGELO	9.000
3019	JAPAN TRUSTEE SERVICES BANK LTD	CARDARELLI ANGELO	38.151
3030	JAPAN TRUSTEE SERVICES BANK LTD	CARDARELLI ANGELO	6.963
295	JEFFERIES TR J CRB GLOBAL ENERGY EQUITY INDEX FUND	CARDARELLI ANGELO	22.416
3625	JEFFREY COMPANY	CARDARELLI ANGELO	12.500
3635	JEFFREY LLC	CARDARELLI ANGELO	46.949
4015	JEWISH COMMUNITY FOUNDATION OF THE JEWIS	CARDARELLI ANGELO	3.265
3977	JNL/FRANKLIN TEMPLETON GLOBAL GROWTH FUN	CARDARELLI ANGELO	420.595
3466	JNL/JPMORGAN INTERNATIONAL VALUE FUND	CARDARELLI ANGELO	354.255
3464	JNL/MELLON CAPITAL INTNAL INDEX FUND	CARDARELLI ANGELO	456.039
3462	JNL/MELLON CAPITAL JNL OPTIMIZED 5 FUND	CARDARELLI ANGELO	141.646

¹VPC: voto per corrispondenza

ASSEMBLEA ORDINARIA E STRAORDINARIA

8 MAGGIO 2014

Segreteria Societaria - Ufficio Titoli



**Esito della votazione sul punto 2
dell'ordine del giorno (parte ordinaria)**

Attribuzione dell'utile di esercizio.

Elenco Favorevoli

SCHEDA	VPC ¹ NOMINATIVO AZIONISTA	DELEGATO	NUMERO DI AZIONI TOTALE
3465	JNL/MELLON CAPITAL MANAGEMENT EUROPEAN 3 CARDARELLI ANGELO		294.235
3463	JNL/T.ROWE PRICE VALUE FUND CARDARELLI ANGELO		584.924
1479	JOHN D SPEARS GRAT I DTD 2/20/2009 FBO JULIE SPEARS CARDARELLI ANGELO		5.700
1478	JOHN D SPEARS GRAT I DTD 2/20/2009 FBO LUCY SPEARS CARDARELLI ANGELO		5.525
1469	JOHN D. SPEARS REVOCABLE TRUST CARDARELLI ANGELO		61.500
1470	JOHN D. SPEARS REVOCABLE TRUST CARDARELLI ANGELO		1.975
111	JOHN DEERE PENSION TRUST CARDARELLI ANGELO		130.100
1482	JOHN DEERE PENSION TRUST . CARDARELLI ANGELO		75.364
1483	JOHN DEERE PENSION TRUST . CARDARELLI ANGELO		180.910
1648	JOHN HANCOCK FUND II SPECTRUM INCOME FUND CARDARELLI ANGELO		12.927
1646	JOHN HANCOCK FUNDS II EQUITY INCOME FUND CARDARELLI ANGELO		144.623
1671	JOHN HANCOCK FUNDS II GLOBAL ABSOLUTE RETURN STRATEGIES FUND CARDARELLI ANGELO		385.000
1672	JOHN HANCOCK FUNDS II GLOBAL EQUITY FUND CARDARELLI ANGELO		329.319
1647	JOHN HANCOCK FUNDS II INTERNATIONAL VALUE FUND CARDARELLI ANGELO		1.132.140
1669	JOHN HANCOCK FUNDS II STRATEGIC EQUITY ALLOCATION FUND CARDARELLI ANGELO		293.574
1644	JOHN HANCOCK FUNDS III INTERNATIONAL CORE FUND CARDARELLI ANGELO		540.378
1667	JOHN HANCOCK GLOBAL OPPORTUNITIES FUND CARDARELLI ANGELO		132.379
1670	JOHN HANCOCK HEDGED EQUITY AND INCOME FUND CARDARELLI ANGELO		26.324
2300	JOHN HANCOCK INSURANCE COMPANY OF VERMONT CARDARELLI ANGELO		12.808
1721	JOHN HANCOCK LIFE AND HEALTH INSURANCE COMPANY CARDARELLI ANGELO		116.504
1639	JOHN HANCOCK TRUST INTERNATIONAL EQUITY INDEX TRUST B CARDARELLI ANGELO		96.142
1668	JOHN HANCOCK VAR INS TRUST STRATEGIC EQUITY ALLOCATION TRUST CARDARELLI ANGELO		613.843
1638	JOHN HANCOCK VARIABLE INS. TRUST INTERNATIONAL CORE TRUST CARDARELLI ANGELO		314.877

¹VPC: voto per corrispondenza

ASSEMBLEA ORDINARIA E STRAORDINARIA

8 MAGGIO 2014

Segreteria Societaria - Ufficio Titoli



**Esito della votazione sul punto 2
dell'ordine del giorno (parte ordinaria)**

Attribuzione dell'utile di esercizio.

Elenco Favorevoli

SCHEDA	VPC ¹ NOMINATIVO AZIONISTA	DELEGATO	NUMERO DI AZIONI TOTALE
1642	JOHN HANCOCK VARIABLE INSURANCE TR INTERNATIONAL VALUE TRUST CARDARELLI ANGELO		656.437
1640	JOHN HANCOCK VARIABLE INSURANCE TRUST EQUITY-INCOME TRUST CARDARELLI ANGELO		185.535
1641	JOHN HANCOCK VARIABLE INSURANCE TRUST GLOBAL TRUST CARDARELLI ANGELO		299.420
3506	JOHN LEWIS PARTNERSHIP TRUST FOR PENSION CARDARELLI ANGELO		64.998
1863	JOHNSON & JOHNSON PENSION & SAVINGS PLANS MASTER TRUST CARDARELLI ANGELO		296.843
3454	JP MORGAN CHASE RETIREMENT PLAN CARDARELLI ANGELO		205.029
1753	JP TR SERV BK LTD ATF FOR MATB MSCI INDEX SEL FUND- EUR PTF CARDARELLI ANGELO		914
1752	JP TR SERV BK LTD ATF MATB MSCI KOKUSAI INDEX MOTHER F CARDARELLI ANGELO		150.945
3493	JPM EUROPE DYNAMIC (EX UK) FUND CARDARELLI ANGELO		3.377
3043	JPM MULTI INCOME FUND CARDARELLI ANGELO		795.150
3420	JPM MULTI-ASSET INCOME FUND CARDARELLI ANGELO		121.041
3618	JPMORGAN ACCESS BALANCED FUND CARDARELLI ANGELO		12.932
3619	JPMORGAN ACCESS GROWTH FUND CARDARELLI ANGELO		14.543
3491	JPMORGAN EUROPEAN INVESTMENT TRUST PLC CARDARELLI ANGELO		341.657
3492	JPMORGAN FUND ICVC - JPM EUROPE FUND CARDARELLI ANGELO		5.315
3425	JPMORGAN FUND II ICVC - JPM BALANCED MAN CARDARELLI ANGELO		5.486
3371	JPMORGAN FUND II ICVC - JPM GLOBAL ALLOC CARDARELLI ANGELO		932
3242	JPMORGAN FUNDS EUROPEAN BANK AND BU CARDARELLI ANGELO		14.986
3243	JPMORGAN FUNDS EUROPEAN BANK AND BU CARDARELLI ANGELO		115.724
3254	JPMORGAN FUNDS EUROPEAN BANK AND BU CARDARELLI ANGELO		27.267
3255	JPMORGAN FUNDS EUROPEAN BANK AND BU CARDARELLI ANGELO		1.175
3261	JPMORGAN FUNDS EUROPEAN BANK AND BU CARDARELLI ANGELO		204.641
3262	JPMORGAN FUNDS EUROPEAN BANK AND BU CARDARELLI ANGELO		399.337

¹VPC: voto per corrispondenza

ASSEMBLEA ORDINARIA E STRAORDINARIA

8 MAGGIO 2014

Segreteria Societaria - Ufficio Titoli



**Esito della votazione sul punto 2
dell'ordine del giorno (parte ordinaria)**

Attribuzione dell'utile di esercizio.

Elenco Favorevoli

SCHEDA	VPC ¹ NOMINATIVO AZIONISTA	DELEGATO	NUMERO DI AZIONI TOTALE
3263	JPMORGAN FUNDS EUROPEAN BANK AND BU CARDARELLI ANGELO		1.726.753
3264	JPMORGAN FUNDS EUROPEAN BANK AND BU CARDARELLI ANGELO		677.404
3265	JPMORGAN FUNDS EUROPEAN BANK AND BU CARDARELLI ANGELO		69.542
3267	JPMORGAN FUNDS EUROPEAN BANK AND BU CARDARELLI ANGELO		6.574
3269	JPMORGAN FUNDS EUROPEAN BANK AND BU CARDARELLI ANGELO		1.263.647
3270	JPMORGAN FUNDS EUROPEAN BANK AND BU CARDARELLI ANGELO		78.854
3272	JPMORGAN FUNDS EUROPEAN BANK AND BU CARDARELLI ANGELO		9.027
3613	JPMORGAN GLOBAL ALLOCATION FUND CARDARELLI ANGELO		2.691
3614	JPMORGAN GLOBAL EQUITY INCOME FUND CARDARELLI ANGELO		82.104
3626	JPMORGAN GLOBAL RESEARCH ENHANCED INDEX FUND CARDARELLI ANGELO		225.133
3603	JPMORGAN INCOME BUILDER FUND CARDARELLI ANGELO		1.900.421
3429	JPMORGAN INTERNATIONAL EQUITY INDEX FUND CARDARELLI ANGELO		455.039
3436	JPMORGAN INTERNATIONAL VALUE FUND CARDARELLI ANGELO		1.823.684
3437	JPMORGAN INTREPID EUROPEAN FUND CARDARELLI ANGELO		491.145
3248	JPMORGAN INVESTMENT FUNDS CARDARELLI ANGELO		1.853.087
3260	JPMORGAN INVESTMENT FUNDS CARDARELLI ANGELO		1.029.580
3494	JPMORGAN LIFE LIMITED CARDARELLI ANGELO		3.155
3527	JPMORGAN SAR EUROPEAN FUND CARDARELLI ANGELO		350.182
3288	JPMORGAN TOKYO FUND, FCP CARDARELLI ANGELO		182.034
2989	JTSB STB DAIWA STOCK INDEX FUND 9807 CARDARELLI ANGELO		59.500
2726	JTW TRUST NO. 1 UAD 9/19/02 CARDARELLI ANGELO		6.402
2729	JTW TRUST NO. 2 UAD 9/19/02 CARDARELLI ANGELO		5.432
2727	JTW TRUST NO. 3 UAD 9/19/02 CARDARELLI ANGELO		9.713

¹VPC: voto per corrispondenza

ASSEMBLEA ORDINARIA E STRAORDINARIA

8 MAGGIO 2014

Segreteria Societaria - Ufficio Titoli



**Esito della votazione sul punto 2
dell'ordine del giorno (parte ordinaria)**

Attribuzione dell'utile di esercizio.

Elenco Favorevoli

SCHEDA	VPC ¹ NOMINATIVO AZIONISTA	DELEGATO	NUMERO DI AZIONI TOTALE
2730	JTW TRUST NO. 4 UAD 9/19/02	CARDARELLI ANGELO	13.183
2152	JULIUS BAER MULTIPARTNER	CARDARELLI ANGELO	23.095
3101	JURIDICA	CARDARELLI ANGELO	21.000
3709	Joanne Cotsen Trust B	CARDARELLI ANGELO	1.279
3718	Jupiter Asset Management	CARDARELLI ANGELO	3.700
3726	Jupiter Global Energy Fund	CARDARELLI ANGELO	45.000
1629	KAISER FOUNDATION HOSPITALS	CARDARELLI ANGELO	225.700
1630	KAISER FOUNDATION HOSPITALS	CARDARELLI ANGELO	252.939
1620	KAISER PERMANENTE GROUP TRUST	CARDARELLI ANGELO	405.423
1499	KANSAS PUBLIC EMPLOYEES RETIREMENT	CARDARELLI ANGELO	53.836
2810	KAUST INVESTMENTS SH LIMITED	CARDARELLI ANGELO	306.493
2721	KBC INVESTMENT TRUST	CARDARELLI ANGELO	40.908
3063	KBL RICHELIEU FLEXIBLE	CARDARELLI ANGELO	154.000
3518	KELLOGGS (GREAT BRITAIN) PENSION FUND	CARDARELLI ANGELO	195.806
3550	KIRCHHEIM UNTER TECK FONDS	CARDARELLI ANGELO	2.400
2763	KLEINWORT BENSON GLOBAL INVESTMENT FUND	CARDARELLI ANGELO	81.048
303	KNIGHTS OF COLUMBUS MASTER TRUST	CARDARELLI ANGELO	15.223
110	KOREA POST	CARDARELLI ANGELO	34.303
1879	KP INTERNATIONAL EQUITY FUND	CARDARELLI ANGELO	47.096
3431	KRAFT FOODS MASTER RETIREMENT TRUST	CARDARELLI ANGELO	98.200
1493	KROGER COMPANY MASTER RETIREMENT TRUST	CARDARELLI ANGELO	4.044
2760	Kleinwort Benson Inv.INST.FUNDS PLC	CARDARELLI ANGELO	220.329
2761	Kleinwort Benson Inv.INST.FUNDS PLC	CARDARELLI ANGELO	141.411

¹VPC: voto per corrispondenza

ASSEMBLEA ORDINARIA E STRAORDINARIA

8 MAGGIO 2014

Segreteria Societaria - Ufficio Titoli



**Esito della votazione sul punto 2
dell'ordine del giorno (parte ordinaria)**

Attribuzione dell'utile di esercizio.

Elenco Favorevoli

SCHEDA	VPC ¹ NOMINATIVO AZIONISTA	DELEGATO	NUMERO DI AZIONI TOTALE
2762	Kleinwort Benson Inv.INST.FUNDS PLC CARDARELLI ANGELO		35.093
2764	Kleinwort Benson Inv.INST.FUNDS PLC CARDARELLI ANGELO		23.155
3733	Kommunal Landspensjonskasse Gjensidig Fo CARDARELLI ANGELO		191.175
460	L.S. DYNAMIQUE CARDARELLI ANGELO		10.799
3941	LA BANQUE POSTALE CARDARELLI ANGELO		50.080
421	LA BANQUE POSTALE DE PREVOYANCE CARDARELLI ANGELO		137.000
3098	LABEL EUROPE ACTIONS FCP CARDARELLI ANGELO		186.400
3312	LABOR PENSION FUND SUPERVISORY COMM TTEE-LABOR PENSION FUND 13.F. CARDARELLI ANGELO		53.864
3314	LABOR PENSION FUND SUPERVISORY COMM TTEE-LABOR PENSION FUND 13.F. CARDARELLI ANGELO		23.604
3300	LABOR PENSION FUND SUPERVISORY COMMITTEE CARDARELLI ANGELO		2.315
3301	LABOR PENSION FUND SUPERVISORY COMMITTEE CARDARELLI ANGELO		45.254
3302	LABOR PENSION FUND SUPERVISORY COMMITTEE CARDARELLI ANGELO		2.211
3308	LABOR PENSION FUND SUPERVISORY COMMITTEE CARDARELLI ANGELO		62.040
3309	LABOR PENSION FUND SUPERVISORY COMMITTEE CARDARELLI ANGELO		55.204
3310	LABOR PENSION FUND SUPERVISORY COMMITTEE CARDARELLI ANGELO		53.843
3311	LABOR PENSION FUND SUPERVISORY COMMITTEE CARDARELLI ANGELO		57.728
3315	LABOR PENSION FUND SUPERVISORY COMMITTEE CARDARELLI ANGELO		21.329
3955	LABOR PENSION FUND SUPERVISORY COMMITTEE CARDARELLI ANGELO		294.415
3313	LABOR PENSION FUND SUPERVISORY COMMITTEE-LABOR PENSION FUND 13.F. NO 172 CARDARELLI ANGELO		68.272
4067	LAND NIEDEROESTERREICH VERMOEGENSVERWALT CARDARELLI ANGELO		36.142
2838	LAS OLAS EQUITY PARTNERS LP CARDARELLI ANGELO		5.321
1655	LAUDUS INTERNATIONAL MARKETMASTERS FUND CARDARELLI ANGELO		40.037
1656	LAUDUS MONDRIAN INSTITUTIONAL INTERNATIONAL EQUITY FUND CARDARELLI ANGELO		31.547

¹VPC: voto per corrispondenza

ASSEMBLEA ORDINARIA E STRAORDINARIA

8 MAGGIO 2014

Segreteria Societaria - Ufficio Titoli



**Esito della votazione sul punto 2
dell'ordine del giorno (parte ordinaria)**

Attribuzione dell'utile di esercizio.

Elenco Favorevoli

SCHEDA	VPC ¹ NOMINATIVO AZIONISTA	DELEGATO	NUMERO DI AZIONI TOTALE
1658	LAUDUS MONDRIAN INTERNATIONAL EQUITY FUND CARDARELLI ANGELO		202.107
1532	LAWRENCE LIVERMORE NAT SEC LLC & LOS ALAMOS NAT SEC LLC GRP CARDARELLI ANGELO		72.760
100	LAZARD ASSET MANAGEMENT LLC CARDARELLI ANGELO		1.964
1705	LAZARD ASSET MANAGEMENT LLC CARDARELLI ANGELO		1.523
1706	LAZARD ASSET MANAGEMENT LLC CARDARELLI ANGELO		596
39	LAZARD ASSET MANAGEMENT LTD. CARDARELLI ANGELO		441.375
2095	LAZARD EUROPEAN ALPHA FUND CARDARELLI ANGELO		136.344
339	LAZARD EUROPEAN EQUITY FD - LAZARD GLOBAL ACTIVE FUNDS PLC CARDARELLI ANGELO		54.697
2657	LAZARD FRERES GESTION CARDARELLI ANGELO		75.150
368	LAZARD GLOBAL ACTIVE FUNDS PLC LAZARD GLOBAL EQUITY INCOME FUND CARDARELLI ANGELO		2.549
26	LAZARD GLOBAL EQUITY 130/30 FUND LAZARD ASSET MANAGEMENT CARDARELLI ANGELO		127.126
1924	LAZARD GLOBAL EQUITY INCOME FUND CARDARELLI ANGELO		42.303
2098	LAZARD GLOBAL EQUITY INCOME FUND CARDARELLI ANGELO		218.562
1722	LAZARD INTERNATIONAL EQUITY (ACW EX-U.S.) TRUST CARDARELLI ANGELO		14.799
2238	LAZARD INTERNATIONAL EQUITY PORTFOLIO CARDARELLI ANGELO		145.478
1702	LAZARD INTERNATIONAL EQUITY SELECT PORTFOLIO CARDARELLI ANGELO		10.292
1703	LAZARD RETIREMENT INTERNATIONAL EQUITY PORTFOLIO CARDARELLI ANGELO		391.625
1704	LAZARD WORLD DIVIDEND & INCOME FUND, INC. CARDARELLI ANGELO		42.137
553	LBPAM ACTIONS DEVELOPPEMENT DURABLE CARDARELLI ANGELO		706.778
554	LBPAM ACTIONS EURO FOCUS EMERGEN CARDARELLI ANGELO		250.000
592	LBPAM ACTIONS INDICE CARDARELLI ANGELO		521.602
595	LBPAM ACTIONS ISR MONDE CARDARELLI ANGELO		22.340
594	LBPAM PROFIL 100 CARDARELLI ANGELO		73.586

¹VPC: voto per corrispondenza

ASSEMBLEA ORDINARIA E STRAORDINARIA

8 MAGGIO 2014

Segreteria Societaria - Ufficio Titoli



**Esito della votazione sul punto 2
dell'ordine del giorno (parte ordinaria)**

Attribuzione dell'utile di esercizio.

Elenco Favorevoli

SCHEDA	VPC ¹ NOMINATIVO AZIONISTA	DELEGATO	NUMERO DI AZIONI TOTALE
593	LBPAM PROFIL 80 PEA	CARDARELLI ANGELO	171.224
28	LEGAL AND GENERAL ASSURANCE PENSIONS MANAGEMENT LIMITED	CARDARELLI ANGELO	15.529.959
33	LEGAL AND GENERAL ASSURANCE PENSIONS MANAGEMENT LIMITED	CARDARELLI ANGELO	77.770
38	LEGAL AND GENERAL ASSURANCE SOCIETY LIMITED	CARDARELLI ANGELO	358.807
1882	LEGG MASON FUNDS ICVC - LEGG MASON CONTINENTAL EUROPEAN EQ F	CARDARELLI ANGELO	6.576
90	LEGG MASON INC.	CARDARELLI ANGELO	620
48	LEGG MASON INVESTMENT (LUXEMBOURG) S.A.	CARDARELLI ANGELO	12.060
3823	LEXMARK DYNAMIQUE	CARDARELLI ANGELO	2.000
73	LGT CAPITAL MANAGEMENT AG	CARDARELLI ANGELO	165.914
293	LIBERTY BANK	CARDARELLI ANGELO	27.748
2718	LIBERTY MUTUAL EMPLOY THRIFT PLAN	CARDARELLI ANGELO	239.308
454	LION FLAMME	CARDARELLI ANGELO	33.827
2716	LJR LIMITED PARTNERSHIP	CARDARELLI ANGELO	40.491
2717	LJR LIMITED PARTNERSHIP	CARDARELLI ANGELO	36.563
1002	LLOYD'S REGISTER SUPERANNUATIONFUND ASSOCIATION	CARDARELLI ANGELO	178.300
264	LOCAL 705 INTERNATIONAL BROTHERHOOD OF TEAMSTERS PENSION FUND	CARDARELLI ANGELO	33.189
3348	LOCAL INVESTMENT FUND	CARDARELLI ANGELO	18.176
1513	LOCAL NO 8 IBEW RETIREMENT PLANAND TRUST	CARDARELLI ANGELO	21.623
2767	LOCKHEED MARTIN CORP MASTER TRUST	CARDARELLI ANGELO	225.045
2768	LOCKHEED MARTIN CORP MASTER TRUST	CARDARELLI ANGELO	144.250
3906	LOMBARD ODIER DARIER HFM SA INSTITUTIONNEL-3D	CARDARELLI ANGELO	98.399
3730	LONDON BOROUGH HOUNSLOW PENSION FD	CARDARELLI ANGELO	196.300
3872	LONDON BOROUGH OF CAMDEN PENSION FUND	CARDARELLI ANGELO	500.100

¹VPC: voto per corrispondenza

ASSEMBLEA ORDINARIA E STRAORDINARIA

8 MAGGIO 2014

Segreteria Societaria - Ufficio Titoli



**Esito della votazione sul punto 2
dell'ordine del giorno (parte ordinaria)**

Attribuzione dell'utile di esercizio.

Elenco Favorevoli

SCHEDA	VPC ¹ NOMINATIVO AZIONISTA	DELEGATO	NUMERO DI AZIONI TOTALE
1633	LONDON BOROUGH OF MERTON SUPERANNUATION SCHEME CARDARELLI ANGELO		27.000
1634	LONDON BOROUGH OF TOWER HAMLETS PENSION FUND CARDARELLI ANGELO		213.437
4049	LONDON LIFE INSURANCE COMPANY CARDARELLI ANGELO		44.653
1517	LONDON LIFE INSURANCE COMPANY . CARDARELLI ANGELO		172.630
1524	LONDON LIFE INSURANCE COMPANY . CARDARELLI ANGELO		9.026
1525	LONDON LIFE INSURANCE COMPANY . CARDARELLI ANGELO		299.552
3502	LONDON PENSIONS FUND AUTHORITY. CARDARELLI ANGELO		19.301
2913	LOS ANGELES CITY EMPLOYEES RETIREM. CARDARELLI ANGELO		221.100
2914	LOS ANGELES CITY EMPLOYEES RETIREM. CARDARELLI ANGELO		209.629
2577	LOUIS CALDER FOUNDATION CARDARELLI ANGELO		13.219
1546	LOUISIANA STATE EMPLOYEES' RETIREMENT SYSTEM CARDARELLI ANGELO		209.800
1547	LOUISIANA STATE EMPLOYEES' RETIREMENT SYSTEM CARDARELLI ANGELO		284.027
2834	LSV Global Stable Value Fund LP CARDARELLI ANGELO		30.800
2720	LSV INTERNATIONAL VALUE EQUITY TST CARDARELLI ANGELO		556.700
2839	LSV INTL ENHANCED INDEX FUND LP CARDARELLI ANGELO		73.200
2837	LSV International (AC) Value Equity Fund CARDARELLI ANGELO		89.700
2833	LSV International Value Equity LP CARDARELLI ANGELO		15.200
256	LSV NON-US EQUITY LLC CARDARELLI ANGELO		131.500
2836	LTW Group Holdings, LLC CARDARELLI ANGELO		20.506
2835	LTW Investments LLC CARDARELLI ANGELO		4.348
1516	LUCENT TECHNOLOGIES INC. DEFINED CONTRIBUTION PLAN MASTER TRUST CARDARELLI ANGELO		529.693
1533	LUCENT TECHNOLOGIES INC. MASTERPENSION TRUST CARDARELLI ANGELO		231.254
466	LV CHALLENGE CARDARELLI ANGELO		57.351

¹VPC: voto per corrispondenza

ASSEMBLEA ORDINARIA E STRAORDINARIA

8 MAGGIO 2014

Segreteria Societaria - Ufficio Titoli



**Esito della votazione sul punto 2
dell'ordine del giorno (parte ordinaria)**

Attribuzione dell'utile di esercizio.

Elenco Favorevoli

SCHEDA	VPC ¹ NOMINATIVO AZIONISTA	DELEGATO	NUMERO DI AZIONI TOTALE
1537	LVIP MONDRIAN INTERNATIONAL VALUE FUND CARDARELLI ANGELO		1.197.159
1543	LVIP SSGA INTERNATIONAL INDEX FUND CARDARELLI ANGELO		378.533
1538	LVIP TEMPLETON GROWTH RPM FUND CARDARELLI ANGELO		286.179
3575	LVM-ASS-FONDS CARDARELLI ANGELO		16.129
1553	LYONDELLBASELL MASTER TRUST CARDARELLI ANGELO		57.888
2952	Lothian Pension Fund CARDARELLI ANGELO		759.886
2953	Lothian Pension Fund CARDARELLI ANGELO		188.085
2954	Lothian Pension Fund CARDARELLI ANGELO		128.050
3708	MACKENZIE 1995 TRUST DTD JULY 21, 1995 CARDARELLI ANGELO		13.470
78	MACQUARIE INVESTMENT MANAGEMENT LIMITED CARDARELLI ANGELO		147.650
4042	MAINFRANKEN WERTKONZEPT AUSGEWOGEN CARDARELLI ANGELO		5.000
4041	MAINFRANKEN WERTKONZEPT KONSERVATIV CARDARELLI ANGELO		15.000
2428	MAINSTAY 130/30 INTERNATIONAL FUND CARDARELLI ANGELO		84.163
2302	MAINSTAY ICAP GLOBAL FUND CARDARELLI ANGELO		50.800
2306	MAINSTAY ICAP INTERNATIONAL FUND CARDARELLI ANGELO		3.668.550
1852	MAINSTAY MAP FUND CARDARELLI ANGELO		364.200
1854	MAINSTAY VP T ROWE PRICE EQUITY INCOME PORTFOLIO CARDARELLI ANGELO		67.377
2439	MAITLAND TRUSTEES LIMITED AS TRUSTEE OF THE BARLAND TRUST PORTFOLIO B CARDARELLI ANGELO		13.200
2381	MAJOR LEAGUE BASEBALL PLAYERS PENSION PLAN CARDARELLI ANGELO		72.000
1664	MANAGED PENSION FUNDS LIMITED CARDARELLI ANGELO		21.558
1840	MANAGED PENSION FUNDS LIMITED CARDARELLI ANGELO		7.538
2296	MANAGED PENSION FUNDS LIMITED CARDARELLI ANGELO		141.645
2297	MANAGED PENSION FUNDS LIMITED CARDARELLI ANGELO		1.089

¹VPC: voto per corrispondenza

ASSEMBLEA ORDINARIA E STRAORDINARIA

8 MAGGIO 2014

Segreteria Societaria - Ufficio Titoli



**Esito della votazione sul punto 2
dell'ordine del giorno (parte ordinaria)**

Attribuzione dell'utile di esercizio.

Elenco Favorevoli

SCHEDA	VPC ¹ NOMINATIVO AZIONISTA	DELEGATO	NUMERO DI AZIONI TOTALE
2340	MANAGED PENSION FUNDS LIMITED CARDARELLI ANGELO		5.507
2110	MANULIFE ASSET MANAGEMENT GLOBAL EQUITY II POOLED FUND CARDARELLI ANGELO		1.939
2109	MANULIFE ASSET MANAGEMENT INTERNATIONAL EQUITY INDEX POOLED F CARDARELLI ANGELO		53.198
51	MANULIFE GLOBAL FUND CARDARELLI ANGELO		24.154
3652	MANULIFE GLOBAL OPPORTUNITIES BALANCED F CARDARELLI ANGELO		12.889
3998	MANULIFE INTERNATIONAL EQUITY FUND CARDARELLI ANGELO		408.016
3651	MANULIFE INTERNATIONAL EQUITY INDEX FUND CARDARELLI ANGELO		39.039
3653	MANULIFE INVESTMENT EXCHANGE FUND CORP CARDARELLI ANGELO		179.549
3049	MANULIFE PROPERTY LTD PARTNERSHIP CARDARELLI ANGELO		54.483
3650	MANULIFE YIELD OPPORTUNITIES FUND CARDARELLI ANGELO		109.500
635	MANVILLE PERSONAL INJURY SETTLEMENT TRUST CARDARELLI ANGELO		16.936
2148	MARCH FUND CARDARELLI ANGELO		10.274
2149	MARCH FUND CARDARELLI ANGELO		5.259
1509	MARCO CONSULTING GROUP TRUST 1 CARDARELLI ANGELO		49.000
294	MARITIME SUPER CARDARELLI ANGELO		30.800
283	MARKET VECTORS RVE HARD ASSETS PRODUCER ETF CARDARELLI ANGELO		35.810
667	MARS ASSOCIATES' RETIREMENT PLAN CARDARELLI ANGELO		153.178
1521	MARS GMBH . CARDARELLI ANGELO		443.717
2771	MARSH & MCLENNAN RETIREMENT TRUST CARDARELLI ANGELO		57.799
2772	MARSH E MCLENNAN RETIREMENT TRUST CARDARELLI ANGELO		35.900
3450	MARSHFIELD CLINIC MASTER TRUST CARDARELLI ANGELO		94.000
3451	MARSHFIELD CLINIC MASTER TRUST CARDARELLI ANGELO		47.895
2147	MARTIN CURRIE GLOBAL FUNDS CARDARELLI ANGELO		149.166

¹VPC: voto per corrispondenza

ASSEMBLEA ORDINARIA E STRAORDINARIA

8 MAGGIO 2014

Segreteria Societaria - Ufficio Titoli



**Esito della votazione sul punto 2
dell'ordine del giorno (parte ordinaria)**

Attribuzione dell'utile di esercizio.

Elenco Favorevoli

SCHEDA	VPC ¹ NOMINATIVO AZIONISTA	DELEGATO	NUMERO DI AZIONI TOTALE
2268	MARTIN CURRIE INVESTMENT FUNDS-MARTIN CURRIE IF-EUROPEAN FUND CARDARELLI ANGELO		43.988
1893	MARTIN CURRIE PORTFOLIO INVESTMENT TRUST PLC CARDARELLI ANGELO		94.104
3707	MARY K MC QUISTON MCCAOW CARDARELLI ANGELO		2.510
1886	MARYLAND STATE RETIREMENT & PENSION SYSTEM CARDARELLI ANGELO		7.000
1887	MARYLAND STATE RETIREMENT & PENSION SYSTEM CARDARELLI ANGELO		16.747
1888	MARYLAND STATE RETIREMENT & PENSION SYSTEM CARDARELLI ANGELO		57.158
1889	MARYLAND STATE RETIREMENT & PENSION SYSTEM CARDARELLI ANGELO		195.390
1890	MARYLAND STATE RETIREMENT & PENSION SYSTEM CARDARELLI ANGELO		19.195
1891	MARYLAND STATE RETIREMENT & PENSION SYSTEM CARDARELLI ANGELO		57.807
2319	MARYLAND STATE RETIREMENT & PENSION SYSTEM CARDARELLI ANGELO		20.500
2320	MARYLAND STATE RETIREMENT & PENSION SYSTEM CARDARELLI ANGELO		271.297
2321	MARYLAND STATE RETIREMENT & PENSION SYSTEM CARDARELLI ANGELO		200.389
2303	MASSMUTUAL SELECT DIVERSIFIED INTERNATIONAL FUND CARDARELLI ANGELO		79.216
1853	MASSMUTUAL SELECT OVERSEAS FUND CARDARELLI ANGELO		73.995
3528	MASTER INTERNATIONAL INDEX SERIES OF QUA CARDARELLI ANGELO		197.883
2220	MASTER TR AGR FOR CERTAIN TAX QUAL RETIR PL OF BECHTEL CORP CARDARELLI ANGELO		80.531
3524	MASTER TRUST BANK OF JAPAN, LTD. PENSION CARDARELLI ANGELO		2.457.185
3586	MASTER TRUST FOR NATIONAL PENSION FD CARDARELLI ANGELO		22.413
1810	MASTER TRUST FOR RETIR SAVINGS PLANS OF NEXTERA ENERGY, INC. CARDARELLI ANGELO		7.594
2646	MATMUT ACTIONS EURO CARDARELLI ANGELO		23.000
311	MAXIM INTERNATIONAL INDEX PORTFOLIO OF MAXIM SERIES FUND, INC CARDARELLI ANGELO		107.486
1001	MAXIM T. ROWE PRICE EQUITY INCOME PORTFOLIO OF MAXIM SERIES FD CARDARELLI ANGELO		82.011
2770	MAYO CLINIC CARDARELLI ANGELO		96.050

¹VPC: voto per corrispondenza

ASSEMBLEA ORDINARIA E STRAORDINARIA

8 MAGGIO 2014

Segreteria Societaria - Ufficio Titoli



**Esito della votazione sul punto 2
dell'ordine del giorno (parte ordinaria)**

Attribuzione dell'utile di esercizio.

Elenco Favorevoli

SCHEDA	VPC ¹ NOMINATIVO AZIONISTA	DELEGATO	NUMERO DI AZIONI TOTALE
2769	MAYO FOUNDATION RETIREMENT TRUST CARDARELLI ANGELO		120.400
1900	MD EQUITY FUND CARDARELLI ANGELO		99.985
1901	MD EQUITY FUND CARDARELLI ANGELO		30.700
1899	MD INTERNATIONAL VALUE FUND CARDARELLI ANGELO		34.691
1903	MD INTERNATIONAL VALUE FUND CARDARELLI ANGELO		6.400
1898	MDPIM INTERNATIONAL EQUITY POOL CARDARELLI ANGELO		50.000
1902	MDPIM INTERNATIONAL EQUITY POOL CARDARELLI ANGELO		230.983
1755	MEGA INT COMM BK CO LTD IN ITS CAP AS MST CUST ABN AMRO GLB F CARDARELLI ANGELO		6.090
369	MEGA TREND FUNDS CARDARELLI ANGELO		6.674
626	MELLON BANK N.A. - GLOBAL CUSTODY CARDARELLI ANGELO		105.093
628	MELLON BANK N.A. - GLOBAL CUSTODY CARDARELLI ANGELO		77.618
629	MELLON BANK N.A. - GLOBAL CUSTODY CARDARELLI ANGELO		3.276.166
2382	MEMBERS INTERNATIONAL STOCK FUND CARDARELLI ANGELO		38.547
1792	MERCATOR INTERNATIONAL FUND CARDARELLI ANGELO		797.632
1904	MERCER INTERNATIONAL EQUITY FUND CARDARELLI ANGELO		23.462
2298	MERCER NON-US CORE EQUITY FUND CARDARELLI ANGELO		98.588
265	MERCER OSS TRUST CARDARELLI ANGELO		109.578
361	MERCER PASSIVE INTERNATIONAL SHARES FUND CARDARELLI ANGELO		24.408
1859	MERCER PHOENIX INVESTMENT PORTFOLIO CARDARELLI ANGELO		70.500
666	MERCHANT NAVY OFFICERS PENSION FUND CARDARELLI ANGELO		83.615
2036	MERCK CAPITAL ASSET MANAGEMENT LIMITED CARDARELLI ANGELO		185.210
1515	MERCY INVESTMENT SERVICES CARDARELLI ANGELO		24.186
4040	MERITEN INVEST MANAG GMBH WIEHEN FONDS CARDARELLI ANGELO		9.604

¹VPC: voto per corrispondenza

ASSEMBLEA ORDINARIA E STRAORDINARIA

8 MAGGIO 2014

Segreteria Societaria - Ufficio Titoli



**Esito della votazione sul punto 2
dell'ordine del giorno (parte ordinaria)**

Attribuzione dell'utile di esercizio.

Elenco Favorevoli

SCHEDA	VPC ¹	NOMINATIVO AZIONISTA	DELEGATO	NUMERO DI AZIONI TOTALE
2774		MERSEYSIDE PENSION FUND	CARDARELLI ANGELO	100.000
2775		MERSEYSIDE PENSION FUND	CARDARELLI ANGELO	197.241
1776		MET INVESTOR SERIES TRUST-ALLIANC GLOBAL DYNAMIC ALL PTF	CARDARELLI ANGELO	242.544
1778		MET INVESTORS SERIES TRUST- JPMORGAN GLOBAL ACTIVE ALL PTF	CARDARELLI ANGELO	32.751
1777		MET INVESTORS SERIES TRUST- SCHRODERS GLOBAL MULTI-ASSET PTF	CARDARELLI ANGELO	27.378
2606		METROPOLE GESTION	GEORGINA CARDARELLI ANGELO	43.500
1411		METROPOLITAN EMPLOYEE BENEFIT SYSTEM	CARDARELLI ANGELO	62.071
1649		METROPOLITAN LIFE INSURANCE COMPANY	CARDARELLI ANGELO	30.167
1725		METROPOLITAN LIFE INSURANCE COMPANY	CARDARELLI ANGELO	44.737
1726		METROPOLITAN LIFE INSURANCE COMPANY	CARDARELLI ANGELO	72.125
3196		METROPOLITAN RENTASTRO GROWTH	CARDARELLI ANGELO	251.076
2290		METROPOLITAN SERIES FUND MORGAN STANLEY EAFE INDEX PORTFOLIO	CARDARELLI ANGELO	176.421
2679		METZLER INVESTMENT GMBH	CARDARELLI ANGELO	224.256
2041		METZLER INVESTMENT GMBH FOR MI-FONDS 415	CARDARELLI ANGELO	38.937
2042		METZLER INVESTMENT GMBH FOR MI-FONDS 415	CARDARELLI ANGELO	55.300
2043		METZLER INVESTMENT GMBH FOR MI-FONDS 415	CARDARELLI ANGELO	129.385
2044		METZLER INVESTMENT GMBH FOR MI-FONDS 415	CARDARELLI ANGELO	109.587
2045		METZLER INVESTMENT GMBH FOR MI-FONDS 415	CARDARELLI ANGELO	147.933
104		MFP MANAGERS SPC BRYN MAWR SEGREGATED PORTFOLIO	CARDARELLI ANGELO	175
1709		MFS DEVELOPMENT FUNDS, LLC	CARDARELLI ANGELO	745
2145		MFS MERIDIAN FUNDS	CARDARELLI ANGELO	9.862
1905		MGI FUNDS PLC	CARDARELLI ANGELO	164.614
1906		MGI FUNDS PLC	CARDARELLI ANGELO	46.082

¹VPC: voto per corrispondenza

ASSEMBLEA ORDINARIA E STRAORDINARIA

8 MAGGIO 2014

Segreteria Societaria - Ufficio Titoli



**Esito della votazione sul punto 2
dell'ordine del giorno (parte ordinaria)**

Attribuzione dell'utile di esercizio.

Elenco Favorevoli

SCHEDA	VPC ¹ NOMINATIVO AZIONISTA	DELEGATO	NUMERO DI AZIONI TOTALE
3577	MI-FONDS 368	CARDARELLI ANGELO	87.605
3573	MI-FONDS 391	CARDARELLI ANGELO	15.887
3578	MI-FONDS 392	CARDARELLI ANGELO	36.369
2955	MICHELIN PENSIONS TRUST LIMITED	CARDARELLI ANGELO	17.094
2956	MICHELIN PENSIONS TRUST LIMITED	CARDARELLI ANGELO	143.400
2807	MICHIGAN CATHOLIC CONFERENCE	CARDARELLI ANGELO	2.947
2714	MICHIGAN CATHOLIC LAY CONFERENCE LAY EMP	CARDARELLI ANGELO	11.324
1808	MICROSOFT CORPORATION SAVINGS PLUS 401(K) PLAN	CARDARELLI ANGELO	106.200
1809	MICROSOFT CORPORATION SAVINGS PLUS 401(K) PLAN	CARDARELLI ANGELO	149.402
2869	MICROSOFT GLOBAL FINANCE LIMITED	CARDARELLI ANGELO	153.160
2870	MICROSOFT GLOBAL FINANCE LIMITED	CARDARELLI ANGELO	260.511
2645	MIF SELECT EUROPE	CARDARELLI ANGELO	133.525
358	MILLIKEN (AND) COMPANY	CARDARELLI ANGELO	15.439
637	MILLPENCIL (US) LP	CARDARELLI ANGELO	1.765
3317	MINEWORKERS PENSION SCHEME	CARDARELLI ANGELO	734.845
3319	MINEWORKERS PENSION SCHEME	CARDARELLI ANGELO	634.009
1383	MINISTRY OF FINANCE OF THE REPUBLIC OF KAZAKHST	CARDARELLI ANGELO	259.146
1384	MINISTRY OF FINANCE OF THE REPUBLIC OF KAZAKHST	CARDARELLI ANGELO	96.573
1394	MINISTRY OF FINANCE OF THE REPUBLIC OF KAZAKHST	CARDARELLI ANGELO	78.198
1995	MINISTRY OF STRATEGY AND FINANCE	CARDARELLI ANGELO	14.743
1996	MINISTRY OF STRATEGY AND FINANCE	CARDARELLI ANGELO	11.036
2008	MINISTRY OF STRATEGY AND FINANCE	CARDARELLI ANGELO	95.018
2010	MINISTRY OF STRATEGY AND FINANCE	CARDARELLI ANGELO	21.124

¹VPC: voto per corrispondenza

ASSEMBLEA ORDINARIA E STRAORDINARIA

8 MAGGIO 2014

Segreteria Societaria - Ufficio Titoli



**Esito della votazione sul punto 2
dell'ordine del giorno (parte ordinaria)**

Attribuzione dell'utile di esercizio.

Elenco Favorevoli

SCHEDA	VPC ¹ NOMINATIVO AZIONISTA	DELEGATO	NUMERO DI AZIONI TOTALE
1301	MINNESOTA LIFE INSURANCE COMPANY CARDARELLI ANGELO		22.323
2018	MINNESOTA LIFE INSURANCE COMPANY CARDARELLI ANGELO		44.029
2916	MISSOURI LOCAL GOV.EMPL.RETIR.SYSTEM CARDARELLI ANGELO		38.577
21	MISSOURI LOCAL GOVERNMENT EMPLOYEES RETIREMENT SYSTEM CARDARELLI ANGELO		12.557
3011	MITSUBISHI UFJ GBL CUSTODY SA FOR MS MUL CARDARELLI ANGELO		48.805
1909	MIZUHO GLOBAL EQUITY INCOME FUND CARDARELLI ANGELO		33.528
614	MLC LIMITED CARDARELLI ANGELO		3.058
615	MLC LIMITED CARDARELLI ANGELO		1.115
616	MLC LIMITED CARDARELLI ANGELO		6.956
1855	MM MSCI EAFE INTERNATIONAL INDEX FUND CARDARELLI ANGELO		40.808
2304	MML EQUITY INCOME FUND CARDARELLI ANGELO		48.694
2305	MML FOREIGN FUND CARDARELLI ANGELO		226.188
2832	MONDRIAN GLOBAL EQUITY FUND L.P. CARDARELLI ANGELO		184.802
2842	MONDRIAN WORLD EX-US EQUITY FUND LP CARDARELLI ANGELO		1.126.832
548	MONNET CARDARELLI ANGELO		13.004
3925	MONSANTO COMPANY DEFINED CONTRIBUTION E CARDARELLI ANGELO		54.768
3819	MONSANTO ACTIONS CARDARELLI ANGELO		4.700
3928	MONSANTO COMPANY MASTER TRUST CARDARELLI ANGELO		73.312
3099	MONT JOIE INVESTISSEMENTS CARDARELLI ANGELO		6.672
1819	MORGAN STANLEY FUNDS (UK) EUROPE (EX UK) EQUITY FUND CARDARELLI ANGELO		1.021
2324	MORGAN STANLEY INSTITUTIONAL FD TR - GLOBAL STRATEGIST PTF CARDARELLI ANGELO		22.322
1907	MORGAN STANLEY INSTITUTIONAL FUND INC MULTI- ASSET PORTFOLIO CARDARELLI ANGELO		17.473
2323	MORGAN STANLEY INSTITUTIONAL FUND, INC. - INT EQ PTF CARDARELLI ANGELO		3.201.152

¹VPC: voto per corrispondenza

ASSEMBLEA ORDINARIA E STRAORDINARIA

8 MAGGIO 2014

Segreteria Societaria - Ufficio Titoli



**Esito della votazione sul punto 2
dell'ordine del giorno (parte ordinaria)**

Attribuzione dell'utile di esercizio.

Elenco Favorevoli

SCHEDA	VPC ¹ NOMINATIVO AZIONISTA	DELEGATO	NUMERO DI AZIONI TOTALE
2322	MORGAN STANLEY INTERNATIONAL EQUITY FUND CARDARELLI ANGELO		184.798
1934	MORGAN STANLEY INV MGMT INT EQ TRUST II CARDARELLI ANGELO		193.469
3245	MORGAN STANLEY INVESTMENT FUNDS CARDARELLI ANGELO		999
2333	MORGAN STANLEY INVESTMENT MANAGEMENT INT EQUITY TRUST CARDARELLI ANGELO		1.812.696
2326	MORGAN STANLEY OFFSHORE INTERNATIONAL EQUITY FUND CARDARELLI ANGELO		339.836
3929	MOTOROLA INC PENSION PLAN CARDARELLI ANGELO		169.958
2830	MS FUND LP CARDARELLI ANGELO		76.145
2127	MSCI EAFE PROV SCREENED INDEX NON - LENDING COMMON TR FUND CARDARELLI ANGELO		21.860
1016	MSV LIFE PLC CARDARELLI ANGELO		100.880
2732	MT AGREEMENT BETWEEN PFIZER&NT COMPANY CARDARELLI ANGELO		175.478
2733	MT AGREEMENT BETWEEN PFIZER&NT COMPANY CARDARELLI ANGELO		278.785
3924	MT AGREEMENT BETWEEN PFIZER&NT COMPANY CARDARELLI ANGELO		123.002
319	MT.WHITNEY SECURITIES,INC CARDARELLI ANGELO		73.083
3405	MTBJ DAIDO LIFE FOREIGN EQUITY MOTHER FD CARDARELLI ANGELO		6.248
3047	MTR CORPORATION LIMITED RETIREMENT SCHEME CARDARELLI ANGELO		150.600
3012	MUGC GLOBAL SUPER HIGH CARDARELLI ANGELO		155.401
3010	MUGC/NB MULTI ASSET FUND CARDARELLI ANGELO		12.045
4138	MULTI OPPORTUNITIES II CARDARELLI ANGELO		80.000
4128	MULTI OPPORTUNITIES III CARDARELLI ANGELO		50.000
1881	MULTI-MANAGER ICVC - MULTI-MANGER INTERNATIONAL EQUITY FUND CARDARELLI ANGELO		157.815
1874	MULTI-STYLE, MULTI-MANAGER FUNDS PLC CARDARELLI ANGELO		22.986
2313	MULTI-STYLE, MULTI-MANAGER FUNDS PLC CARDARELLI ANGELO		49.395
218	MULTILATERAL INVESTMENT GUARANTEE AGENCY CARDARELLI ANGELO		18.816

¹VPC: voto per corrispondenza

ASSEMBLEA ORDINARIA E STRAORDINARIA

8 MAGGIO 2014

Segreteria Societaria - Ufficio Titoli



**Esito della votazione sul punto 2
dell'ordine del giorno (parte ordinaria)**

Attribuzione dell'utile di esercizio.

Elenco Favorevoli

SCHEDA	VPC ¹ NOMINATIVO AZIONISTA	DELEGATO	NUMERO DI AZIONI TOTALE
3223	MULTIMIX WHOLESALE INT SHARES TRUST CARDARELLI ANGELO		52.562
3224	MULTIMIX WHOLESALE INT SHARES TRUST CARDARELLI ANGELO		50.650
3225	MULTIMIX WHOLESALE INT SHARES TRUST CARDARELLI ANGELO		19.500
2826	MUNICIPAL EMP ANNUITY E BEN FD CHICAGO CARDARELLI ANGELO		47.441
2827	MUNICIPAL EMP ANNUITY E BEN FD CHICAGO CARDARELLI ANGELO		63.700
3423	MURRAY INCOME TRUST PLC CARDARELLI ANGELO		800.000
3424	MURRAY INTERNATIONAL TRUST PLC CARDARELLI ANGELO		1.870.000
2723	Margaret A. Cargill Foundation CARDARELLI ANGELO		30.995
2715	Mondrian Group trust CARDARELLI ANGELO		897.409
2793	Mondrian International Equity Fund CARDARELLI ANGELO		4.233.176
462	N 1 RENDEMENT USINOR CARDARELLI ANGELO		20.830
3719	N/A CONFIDENTIAL CARDARELLI ANGELO		48.906
3725	NAT WEST BANK BARING EUROPE (EX UK) FUND CARDARELLI ANGELO		345.784
83	NATIONAL COUNCIL FOR SOCIAL SECURITY FUND CARDARELLI ANGELO		22.615
3495	NATIONAL FARMERS UNION MUTUAL INSURANCE CARDARELLI ANGELO		485.000
3496	NATIONAL FARMERS UNION MUTUAL INSURANCE CARDARELLI ANGELO		490.000
3513	NATIONAL FARMERS UNION MUTUAL INSURANCE CARDARELLI ANGELO		70.000
668	NATIONAL PENSIONS RESERVE FUND COMMISSION CARDARELLI ANGELO		329.336
2886	NATIONAL RAILROAD INVESTMENT TRUST CARDARELLI ANGELO		209.462
1913	NATIONAL RURAL ELECTRIC COOPERATIVE ASS (RS PLAN 333) CARDARELLI ANGELO		320.000
1892	NATIONAL TRUST FOR SCOTLAND CARDARELLI ANGELO		29.106
2744	NATIONAL WESTMINSTER BANK PLC AS TRUSTEE OF KES STRATEGIC INVESTMENT FUND CARDARELLI ANGELO		11.960
3419	NATIONAL WESTMINSTER REAL RETURN JP MORGAN FUND FINSBURY CARDARELLI ANGELO		1.726

¹VPC: voto per corrispondenza

ASSEMBLEA ORDINARIA E STRAORDINARIA

8 MAGGIO 2014

Segreteria Societaria - Ufficio Titoli



**Esito della votazione sul punto 2
dell'ordine del giorno (parte ordinaria)**

Attribuzione dell'utile di esercizio.

Elenco Favorevoli

SCHEDA	VPC ¹ NOMINATIVO AZIONISTA	DELEGATO	NUMERO DI AZIONI TOTALE
3584	NATIONWIDE INTERNATIONAL INDEX FUND CARDARELLI ANGELO		337.791
248	NATIXIS CARDARELLI ANGELO		3.000
2590	NATIXIS AM CARDARELLI ANGELO		161.492
2592	NATIXIS AM CARDARELLI ANGELO		321.354
392	NATIXIS EURO VALUE EQUITY CARDARELLI ANGELO		446.211
3106	NATWEST TRUSTEE OF CHARITY SELECT GLO EQ CARDARELLI ANGELO		125.500
2866	NAV Canada Pension Plan CARDARELLI ANGELO		29.511
2867	NAV Canada Pension Plan CARDARELLI ANGELO		25.159
3085	NAVARRE INVESTISSEMENT CARDARELLI ANGELO		11.837
2315	NEBRASKA PUBLIC EMPLOYEES RETIREMENT SYSTEMS CARDARELLI ANGELO		199.704
1791	NEI NORTHWEST GLOBAL EQUITY FUND CARDARELLI ANGELO		278.281
1988	NEW EAGLE HOLDINGS LLC CARDARELLI ANGELO		8.600
2929	NEW IRELAND ASSURANCE COMPANY PLC CARDARELLI ANGELO		51.280
2930	NEW IRELAND ASSURANCE COMPANY PLC CARDARELLI ANGELO		165.701
2931	NEW IRELAND ASSURANCE COMPANY PLC CARDARELLI ANGELO		8.332
2932	NEW IRELAND ASSURANCE COMPANY PLC CARDARELLI ANGELO		25.786
3641	NEW MEXICO STATE INVESTMENT COUNCIL CARDARELLI ANGELO		55.161
3643	NEW MEXICO STATE INVESTMENT COUNCIL CARDARELLI ANGELO		84.514
3877	NEW MEXICO STATE INVESTMENT COUNCIL CARDARELLI ANGELO		22.816
3376	NEW WORLD FUND, INC CARDARELLI ANGELO		1.068.000
309	NEW YORK LIFE INSURANCE & ANNUITY CORPORATION CARDARELLI ANGELO		148.300
310	NEW YORK LIFE INSURANCE & ANNUITY CORPORATION CARDARELLI ANGELO		386.950
312	NEW YORK LIFE INSURANCE & ANNUITY CORPORATION CARDARELLI ANGELO		294.100

¹VPC: voto per corrispondenza

ASSEMBLEA ORDINARIA E STRAORDINARIA

8 MAGGIO 2014

Segreteria Societaria - Ufficio Titoli



**Esito della votazione sul punto 2
dell'ordine del giorno (parte ordinaria)**

Attribuzione dell'utile di esercizio.

Elenco Favorevoli

SCHEDA	VPC ¹ NOMINATIVO AZIONISTA	DELEGATO	NUMERO DI AZIONI TOTALE
3878	NEW YORK LIFE INSURANCE COMPANY CARDARELLI ANGELO		1.399.950
3879	NEW YORK LIFE INSURANCE COMPANY CARDARELLI ANGELO		221.400
3880	NEW YORK LIFE INSURANCE COMPANY CARDARELLI ANGELO		814.100
1613	NEW YORK STATE BANKERS RETIREMENT SYSTEM VOL SUBMITTER PLAN CARDARELLI ANGELO		20.600
3433	NEW YORK STATE COMMON RETIREMENT FUND CARDARELLI ANGELO		63.300
3976	NEW YORK STATE COMMON RETIREMENT FUND CARDARELLI ANGELO		473.762
1420	NEW YORK STATE DEFERRED COMPENSATION PLAN CARDARELLI ANGELO		25.427
2092	NEW YORK STATE TEACHERS RETIREMENT SYSTEM CARDARELLI ANGELO		701.800
2093	NEW YORK STATE TEACHERS RETIREMENT SYSTEM CARDARELLI ANGELO		234.900
2094	NEW YORK STATE TEACHERS RETIREMENT SYSTEM CARDARELLI ANGELO		1.124.524
2876	NEW ZEALAND SUPERANNUATION FUND CARDARELLI ANGELO		166.214
2877	NEW ZEALAND SUPERANNUATION FUND CARDARELLI ANGELO		85.865
2878	NEW ZEALAND SUPERANNUATION FUND CARDARELLI ANGELO		126.801
2879	NEW ZEALAND SUPERANNUATION FUND CARDARELLI ANGELO		300.965
2144	NEXTAM PARTNERS CARDARELLI ANGELO		3.481
3307	NFS LIMITED CARDARELLI ANGELO		483.916
240	NFU MUTUAL GLOBAL GROWTH FUND CARDARELLI ANGELO		50.000
3688	NIGOSC ADMINISTERS NILG PENSION FUND CARDARELLI ANGELO		432.955
3207	NIKKO ASSET MANAMGEMENT ASIA LIMIT CARDARELLI ANGELO		29.696
2673	NMM5 GHDE SCH ACCOUNT CARDARELLI ANGELO		413.146
2380	NOMURA ASSET MANAGEMENT INSTITUTIONAL GLOBAL TRUST CARDARELLI ANGELO		119.000
271	NON-US EQUITY MANAGERS PORTFOLIO 4 CARDARELLI ANGELO		143.100
2077	NORFOLK COUNTY RETIREMENT SYSTEM CARDARELLI ANGELO		8.100

¹VPC: voto per corrispondenza

ASSEMBLEA ORDINARIA E STRAORDINARIA

8 MAGGIO 2014

Segreteria Societaria - Ufficio Titoli



**Esito della votazione sul punto 2
dell'ordine del giorno (parte ordinaria)**

Attribuzione dell'utile di esercizio.

Elenco Favorevoli

SCHEDA	VPC ¹ NOMINATIVO AZIONISTA	DELEGATO	NUMERO DI AZIONI TOTALE
3868	NORGES BANK (CENTRAL BANK OF NORWAY) CARDARELLI ANGELO		1.433.398
2884	NORTHERN INTL EQUITY INDEX FUND CARDARELLI ANGELO		870.002
2890	NORTHERN TRUST MANAGED FUNDS CARDARELLI ANGELO		7.300
2892	NORTHERN TRUST UNIT TRUST CARDARELLI ANGELO		281.604
1912	NORTHROP GRUMMAN CORPORATION VEBA MASTER TRUST I CARDARELLI ANGELO		9.010
2578	NORTHWESTERN MUTUAL SERIES FUND INC INTERN. EQUITY PORT. CARDARELLI ANGELO		1.116.505
1643	NOTTINGHAMSHIRE COUNTY COUNCIL PENSION FUND CARDARELLI ANGELO		157.102
3649	NOVA SCOTIA ASSOC OF HEALTH ORG PENS PL CARDARELLI ANGELO		117.270
1611	NOVARTIS CORPORATION PENSION MASTER TRUST CARDARELLI ANGELO		13.962
2889	NT GLOBAL INVESTMENT COLL FUNDS CARDARELLI ANGELO		3.355.843
2897	NT GLOBAL INVESTMENT COLL FUNDS CARDARELLI ANGELO		1.058.934
2898	NT GLOBAL INVESTMENT COLL FUNDS CARDARELLI ANGELO		862
2899	NT GLOBAL INVESTMENT COLL FUNDS CARDARELLI ANGELO		17.342
2902	NT GLOBAL INVESTMENT COLL FUNDS CARDARELLI ANGELO		281.575
2891	NT INVESTMENT FUNDS PUBLIC LTD CO CARDARELLI ANGELO		113.402
2738	NTGI-QM Common Daily All Country World e CARDARELLI ANGELO		86.345
2728	NTGI-QM Common Daily EAFE Index Fund - N CARDARELLI ANGELO		108.043
2809	NUCLEAR ELECTRIC INSURANCE LIMITED CARDARELLI ANGELO		288.579
3689	NUCLEAR LIABILITIES FUND LIMITED CARDARELLI ANGELO		66.114
3438	NVIT INTERNATIONAL INDEX FUND CARDARELLI ANGELO		329.463
3441	NVIT MULTI-MANAGER INTERNATIONAL VALUE F CARDARELLI ANGELO		273.163
3158	NVW CARDARELLI ANGELO		5.000
3724	NWB AS BARING EUROPEAN GROWTH TRUST CARDARELLI ANGELO		150.149

¹VPC: voto per corrispondenza

ASSEMBLEA ORDINARIA E STRAORDINARIA

8 MAGGIO 2014

Segreteria Societaria - Ufficio Titoli



**Esito della votazione sul punto 2
dell'ordine del giorno (parte ordinaria)**

Attribuzione dell'utile di esercizio.

Elenco Favorevoli

SCHEDA	VPC ¹ NOMINATIVO AZIONISTA	DELEGATO	NUMERO DI AZIONI TOTALE
2928	NWB AS LEGAL AND GENERAL EIT	CARDARELLI ANGELO	1.254.766
2926	NWB AS TRUSTEE OF L&G (N) TARGET RETURN	CARDARELLI ANGELO	48.975
2927	NWB TRUS OF LEGAL AND GENE INT INDEX	CARDARELLI ANGELO	50.610
72	NZGT - ING WHOLESALE INTL SHARE NO.3 FUND	CARDARELLI ANGELO	48.500
2851	National Council for Social Sec FUND	CARDARELLI ANGELO	66.000
2852	National Council for Social Sec FUND	CARDARELLI ANGELO	100.900
2853	National Council for Social Sec FUND	CARDARELLI ANGELO	16.393
2854	National Council for Social Sec FUND	CARDARELLI ANGELO	13.031
2855	National Council for Social Sec FUND	CARDARELLI ANGELO	53.898
2856	National Council for Social Sec FUND	CARDARELLI ANGELO	43.631
2857	National Council for Social Sec FUND	CARDARELLI ANGELO	226.239
2752	North Dakota State Investment Board	CARDARELLI ANGELO	30.200
2753	North Dakota State Investment Board	CARDARELLI ANGELO	66.400
2814	Northern Trust UCITS Common Contractual	CARDARELLI ANGELO	46.266
2815	Northern Trust UCITS Common Contractual	CARDARELLI ANGELO	46.598
534	OACET	CARDARELLI ANGELO	12.170
577	OCP EPARGNE	CARDARELLI ANGELO	4.376
2623	ODDO ASSET MANAGEMENT	CARDARELLI ANGELO	24.871
2625	ODDO ASSET MANAGEMENT	CARDARELLI ANGELO	95.361
2654	ODDO ASSET MANAGEMENT	CARDARELLI ANGELO	14.190
2629	ODDO ASSET MNG	CARDARELLI ANGELO	130.898
2631	ODDO ASSET MNG	CARDARELLI ANGELO	45.379
2633	ODDO ASSET MNG	CARDARELLI ANGELO	3.386

¹VPC: voto per corrispondenza

ASSEMBLEA ORDINARIA E STRAORDINARIA

8 MAGGIO 2014

Segreteria Societaria - Ufficio Titoli



**Esito della votazione sul punto 2
dell'ordine del giorno (parte ordinaria)**

Attribuzione dell'utile di esercizio.

Elenco Favorevoli

SCHEDA	VPC ¹	NOMINATIVO AZIONISTA	DELEGATO	NUMERO DI AZIONI TOTALE
2635		ODDO ASSET MNG	CARDARELLI ANGELO	4.267
2607		ODDO ASSET MNG	GEORGINA CARDARELLI ANGELO	46.546
3703		ODDO ET CIE	CARDARELLI ANGELO	15.870
2280		OFFICEMAX MASTER TRUST	CARDARELLI ANGELO	54.396
566		OFI GESTION PRIVEE	CARDARELLI ANGELO	30.000
2757		OKLAHOMA PUBLIC EMPLOYEES RET. SYS.	CARDARELLI ANGELO	417.844
2342		OMERS ADMINISTRATION CORPORATION	CARDARELLI ANGELO	1.743.343
3393		ONEPATH GLOBAL SHARES - LARGE CAP (UNHEDGED) INDEX POOL	CARDARELLI ANGELO	49.454
1454		ONTARIO PENSION BOARD .	CARDARELLI ANGELO	332.981
1455		ONTARIO PENSION BOARD .	CARDARELLI ANGELO	523.600
1302		ONTARIO POWER GENERATION INC .	CARDARELLI ANGELO	273.581
1486		ONTARIO POWER GENERATION INC .	CARDARELLI ANGELO	350.233
1458		ONTARIO POWER GENERATION INC. PENSION PLAN	CARDARELLI ANGELO	63.600
1459		ONTARIO POWER GENERATION INC. PENSION PLAN	CARDARELLI ANGELO	280.249
1915		ONTARIO TEACHERS PENSION PLAN BOARD	CARDARELLI ANGELO	676.850
1916		ONTARIO TEACHERS PENSION PLAN BOARD	CARDARELLI ANGELO	1.295.562
1917		ONTARIO TEACHERS PENSION PLAN BOARD	CARDARELLI ANGELO	129.700
2328		ONTARIO TEACHERS PENSION PLAN BOARD	CARDARELLI ANGELO	24.224
4022		OP-FONDS LVMG	CARDARELLI ANGELO	155.000
4023		OP-FONDS LVMG	CARDARELLI ANGELO	38.520
681		OPEC FUND FOR INTERNATIONAL DEVELOPMENT	CARDARELLI ANGELO	75.595
682		OPEC FUND FOR INTERNATIONAL DEVELOPMENT	CARDARELLI ANGELO	139.800
1443		OPERATING ENGINEERS LOCAL 101 PENSION FUND	CARDARELLI ANGELO	29.750

¹VPC: voto per corrispondenza

ASSEMBLEA ORDINARIA E STRAORDINARIA

8 MAGGIO 2014

Segreteria Societaria - Ufficio Titoli



**Esito della votazione sul punto 2
dell'ordine del giorno (parte ordinaria)**

Attribuzione dell'utile di esercizio.

Elenco Favorevoli

SCHEDA	VPC ¹ NOMINATIVO AZIONISTA	DELEGATO	NUMERO DI AZIONI TOTALE
3408	OPTIMIX WHOLESALE GLOBAL SHARE TRUST CARDARELLI ANGELO		73.561
1872	ORANGE COUNTY EMPLOYEES RETIREMENT SYSTEM CARDARELLI ANGELO		98.275
2311	ORANGE COUNTY EMPLOYEES RETIREMENT SYSTEM CARDARELLI ANGELO		177.500
2240	OREGON PUBLIC EMPLOYEES RETIREMENT SYSTEM CARDARELLI ANGELO		833.300
2241	OREGON PUBLIC EMPLOYEES RETIREMENT SYSTEM CARDARELLI ANGELO		458.178
2242	OREGON PUBLIC EMPLOYEES RETIREMENT SYSTEM CARDARELLI ANGELO		581.530
2243	OREGON PUBLIC EMPLOYEES RETIREMENT SYSTEM CARDARELLI ANGELO		36.350
1519	OSF HEALTHCARE SYSTEM CARDARELLI ANGELO		30.775
2805	OVERSTONE FUND PLC CARDARELLI ANGELO		21.988
3636	OWENS CORNING DEFINED BENEFIT MAS TR CARDARELLI ANGELO		21.486
2819	Overstone Common Contractual Fund CARDARELLI ANGELO		744.962
2801	Overstone Fund Plc CARDARELLI ANGELO		2.875
2802	Overstone Fund Plc CARDARELLI ANGELO		2.125
2803	Overstone Fund Plc CARDARELLI ANGELO		2.463
2800	Overstone GLOBAL EQUITY Fund CARDARELLI ANGELO		23.841
2804	Overstone GLOBAL EQUITY Fund CARDARELLI ANGELO		2.239.491
1612	P.H. GLATFELTER COMPANY MASTER RETIREMENT TRUST CARDARELLI ANGELO		16.820
1780	PACE ALTERNATIVE STRATEGIES INVESTMENTS CARDARELLI ANGELO		23.800
1781	PACE INTERNATIONAL EQUITY INVESTMENTS CARDARELLI ANGELO		49.136
2269	PACE INTERNATIONAL EQUITY INVESTMENTS CARDARELLI ANGELO		378.697
638	PACIFIC GAS AND ELECTRIC QUALIFIED CPUC DECOMMISSIONING TRUST CARDARELLI ANGELO		62.575
324	PACIFIC LIFE FUNDS - PL INTERNATIONAL VALUE FUND CARDARELLI ANGELO		89.522
3684	PACIFIC SALMON COMMISSION LSV CARDARELLI ANGELO		17.100

¹VPC: voto per corrispondenza

ASSEMBLEA ORDINARIA E STRAORDINARIA

8 MAGGIO 2014

Segreteria Societaria - Ufficio Titoli



**Esito della votazione sul punto 2
dell'ordine del giorno (parte ordinaria)**

Attribuzione dell'utile di esercizio.

Elenco Favorevoli

SCHEDA	VPC ¹ NOMINATIVO AZIONISTA	DELEGATO	NUMERO DI AZIONI TOTALE
2335	PACIFIC SELECT FUND INTERNATIONAL VALUE PORTFOLIO CARDARELLI ANGELO		612.756
633	PANAGORA ASSET MANAGEMENT . CARDARELLI ANGELO		862
93	PANAGORA DIVERSIFIED RISK MULTI-ASSET FUND LTD CARDARELLI ANGELO		26.186
1974	PANAGORA DYNAMIC GLOBAL EQUITY FUND CARDARELLI ANGELO		89.391
22	PANAGORA DYNAMIC GLOBAL EXTENDED ALPHA FUND LTD CARDARELLI ANGELO		11.344
113	PANAGORA DYNAMIC INTERNATIONAL EQUITY EXTENDED ALPHA FUND LLC CARDARELLI ANGELO		23.678
1446	PANAGORA GROUP TRUST . CARDARELLI ANGELO		8.787
3164	PARVEST CARDARELLI ANGELO		895.742
3165	PARVEST CARDARELLI ANGELO		277.366
3172	PARVEST CARDARELLI ANGELO		71.893
3173	PARVEST CARDARELLI ANGELO		418.332
3174	PARVEST CARDARELLI ANGELO		137.904
3175	PARVEST CARDARELLI ANGELO		1.986.614
3167	PARWORLD CARDARELLI ANGELO		47.119
3171	PARWORLD CARDARELLI ANGELO		133.642
1936	PAX MSCI EAFE ESG INDEX ETF CARDARELLI ANGELO		11.939
3921	PECO Energy Retiree Muedical Trust CARDARELLI ANGELO		28.451
320	PENN SERIES DEVELOPED INTERNATIONAL INDEX FUND CARDARELLI ANGELO		20.408
2250	PENSION FUND ASSOCIATION FOR LOCAL GOVERNMENT OFFICIALS CARDARELLI ANGELO		127.923
1735	PENSION FUND OF SUMITOMO MITSUI BANKING CORPORATION CARDARELLI ANGELO		21.447
1430	PENSION FUND OF THE CHRISTIAN CHURCH CARDARELLI ANGELO		99.436
1436	PENSION FUND OF THE CHRISTIAN CHURCH CARDARELLI ANGELO		13.000
1526	PENSION FUND SOCIETY OF THE BANK OF MONTREAL CARDARELLI ANGELO		158.133

¹VPC: voto per corrispondenza

ASSEMBLEA ORDINARIA E STRAORDINARIA

8 MAGGIO 2014

Segreteria Societaria - Ufficio Titoli



**Esito della votazione sul punto 2
dell'ordine del giorno (parte ordinaria)**

Attribuzione dell'utile di esercizio.

Elenco Favorevoli

SCHEDA	VPC ¹ NOMINATIVO AZIONISTA	DELEGATO	NUMERO DI AZIONI TOTALE
1476	PENSION RESERVES INVESTMENT TRUST FUND CARDARELLI ANGELO		151.962
1480	PENSION RESERVES INVESTMENT TRUST FUND CARDARELLI ANGELO		753.778
1490	PENSION RESERVES INVESTMENT TRUST FUND CARDARELLI ANGELO		951.879
1491	PENSION RESERVES INVESTMENT TRUST FUND CARDARELLI ANGELO		8.583
71	PENSIONSKASSE POST CARDARELLI ANGELO		600.019
1993	PEOPLE'S BANK OF CHINA CARDARELLI ANGELO		1.569.032
1994	PEOPLE'S BANK OF CHINA CARDARELLI ANGELO		2.395.280
1999	PEOPLE'S BANK OF CHINA CARDARELLI ANGELO		370.200
2004	PEOPLE'S BANK OF CHINA CARDARELLI ANGELO		61.192
2009	PEOPLE'S BANK OF CHINA CARDARELLI ANGELO		523.349
2011	PEOPLE'S BANK OF CHINA CARDARELLI ANGELO		10.269
3583	PEOPLE'S BANK OF CHINA FOREIGN EXCH CARDARELLI ANGELO		2.779.188
3934	PEPCO HOLDINGS RETIREMENT PLAN MASTER TR CARDARELLI ANGELO		61.130
3656	PERPETUAL ECONOMIC DIVERSIF. GLOBAL EQUI CARDARELLI ANGELO		36.117
3657	PERPETUAL SELECT INTERNAT SHARE FUND CARDARELLI ANGELO		32.829
3655	PERPETUALS SELECT INTL SHARE FUND CARDARELLI ANGELO		83.535
3482	PETERCAM B FUND CARDARELLI ANGELO		239.000
3484	PETERCAM B FUND CARDARELLI ANGELO		37.448
3483	PETERCAM HORIZON B CARDARELLI ANGELO		17.000
393	PETERCAM L PATRIMONIAL FUND CARDARELLI ANGELO		33.000
389	PETTELAAR EFFECTENBEW INZ SNSRESP IND FND CARDARELLI ANGELO		207.857
2951	PFIZER GROUP PENSION SCHEME CARDARELLI ANGELO		405.200
1447	PG&E POSTRET. MEDICAL PLAN TR.MGMT & NONBARGAINING CARDARELLI ANGELO		5.666

¹VPC: voto per corrispondenza

ASSEMBLEA ORDINARIA E STRAORDINARIA

8 MAGGIO 2014

Segreteria Societaria - Ufficio Titoli



**Esito della votazione sul punto 2
dell'ordine del giorno (parte ordinaria)**

Attribuzione dell'utile di esercizio.

Elenco Favorevoli

SCHEDA	VPC ¹ NOMINATIVO AZIONISTA	DELEGATO	NUMERO DI AZIONI TOTALE
3886	PHOENIX LIFE LIMITED	CARDARELLI ANGELO	31.052
3237	PICTET - QUALITY GLOBAL EQUITIES	CARDARELLI ANGELO	102.696
3044	PINEBRIDGE EUROPE EQUITY FUND	CARDARELLI ANGELO	110.275
2037	PINEBRIDGE GLOBAL FUNDS	CARDARELLI ANGELO	49.165
2575	PIONEER ASSET MANAGEMENT SA	CARDARELLI ANGELO	424.315
3734	PIONEER INTERNATIONAL VALUE FUND	CARDARELLI ANGELO	111.800
2576	PIONEER INVESTMENT MANAGEMENT SGRPA / AZIONARIO CRESCITA	CARDARELLI ANGELO	723.190
3504	PLUMBING & MECHANICAL SERV (UK) INDUSTRY	CARDARELLI ANGELO	26.269
247	PNC BANK NA	CARDARELLI ANGELO	3.270
1527	POINT BEACH UNIT 1 AND UNIT 2 NQ TRUST-ACCOUNTING MECHANISM	CARDARELLI ANGELO	13.868
3742	PRADO ACTIONS	CARDARELLI ANGELO	328.420
506	PREDICA ISR EUROPE	CARDARELLI ANGELO	24.217
515	PREDIQUANT A2 ACTIONS EUROPE	CARDARELLI ANGELO	107.477
551	PREPAR CROISSANCE	CARDARELLI ANGELO	78.608
2735	PRESBYTERIAN CHURCH FOUNDATION	CARDARELLI ANGELO	8.622
422	PREVIPOSTE	CARDARELLI ANGELO	49.117
423	PREVIPOSTE	CARDARELLI ANGELO	83.206
424	PREVIPOSTE	CARDARELLI ANGELO	70.350
340	PRINCIPAL FUNDS INC GLOBAL MULTI STRATEGY FUND	CARDARELLI ANGELO	7.043
284	PRINCIPAL FUNDS INC INTERNATIONAL VALUE FUND 1	CARDARELLI ANGELO	534.036
285	PRINCIPAL FUNDS INC INTERNATIONAL VALUE FUND 1	CARDARELLI ANGELO	106.684
243	PRINCIPAL FUNDS INC- INTERNATIONAL GROWTH FUND	CARDARELLI ANGELO	8.707
299	PRINCIPAL FUNDS INC.-INTERNATIONAL EQUITY INDEX FUND	CARDARELLI ANGELO	124.928

¹VPC: voto per corrispondenza

ASSEMBLEA ORDINARIA E STRAORDINARIA

8 MAGGIO 2014

Segreteria Societaria - Ufficio Titoli



**Esito della votazione sul punto 2
dell'ordine del giorno (parte ordinaria)**

Attribuzione dell'utile di esercizio.

Elenco Favorevoli

SCHEDA	VPC ¹ NOMINATIVO AZIONISTA	DELEGATO	NUMERO DI AZIONI TOTALE
287	PRINCIPAL FUNDS, INC GLOBAL DIVERSIFIED INCOME FUND CARDARELLI ANGELO		298.327
3985	PROF FOREN INSTIT INVEST EUROPÆISKE AKT CARDARELLI ANGELO		265.549
3984	PROFESSIONEL FOREN INSTIT INVEST GLOBALE CARDARELLI ANGELO		16.531
1475	PROMEDICA HEALTH SYSTEM . CARDARELLI ANGELO		58.600
1471	PROMEDICA HEALTH SYSTEM INC. CASH BALANCE RETIREM CARDARELLI ANGELO		18.976
2100	PRUDENTIAL RETIREMENT INSURANCE & ANNUITY COMPANY CARDARELLI ANGELO		100.523
2101	PRUDENTIAL RETIREMENT INSURANCE & ANNUITY COMPANY CARDARELLI ANGELO		108.000
2102	PRUDENTIAL RETIREMENT INSURANCE & ANNUITY COMPANY CARDARELLI ANGELO		95.903
2103	PRUDENTIAL RETIREMENT INSURANCE & ANNUITY COMPANY CARDARELLI ANGELO		35.140
2104	PRUDENTIAL RETIREMENT INSURANCE & ANNUITY COMPANY CARDARELLI ANGELO		7.689
2105	PRUDENTIAL RETIREMENT INSURANCE & ANNUITY COMPANY CARDARELLI ANGELO		260.204
2106	PRUDENTIAL RETIREMENT INSURANCE & ANNUITY COMPANY CARDARELLI ANGELO		8.347
337	PRUDENTIAL SERIES FUND SPINTERNATIONAL VALUE PORTFOLIO CARDARELLI ANGELO		38.600
1897	PRUDENTIAL TRUST CO MASTER COMMINGLED INV F FOR TAX EXEMPT TR CARDARELLI ANGELO		19.498
329	PRUDENTIAL WORLD FUND INC - PRUDENTIAL INTERNATIONAL VALUE FUND CARDARELLI ANGELO		14.200
254	PRUDENTIAL WORLD FUND INCDRYDENINTERNATIONAL EQUITY FUND CARDARELLI ANGELO		41.062
1548	PUBLIC EMPLOYEE RETIREMENT SYSTEM OF IDAHO CARDARELLI ANGELO		111.636
1549	PUBLIC EMPLOYEE RETIREMENT SYSTEM OF IDAHO CARDARELLI ANGELO		410.600
1550	PUBLIC EMPLOYEE RETIREMENT SYSTEM OF IDAHO CARDARELLI ANGELO		318.262
1551	PUBLIC EMPLOYEE RETIREMENT SYSTEM OF IDAHO CARDARELLI ANGELO		453.695
3522	PUBLIC EMPLOYEES RETIREMENT ASSOCIATION CARDARELLI ANGELO		250.926
3523	PUBLIC EMPLOYEES RETIREMENT ASSOCIATION CARDARELLI ANGELO		117.284
1520	PUBLIC EMPLOYEES RETIREMENT SYSTEM OF MISSISSIPPI CARDARELLI ANGELO		195.889

¹VPC: voto per corrispondenza

ASSEMBLEA ORDINARIA E STRAORDINARIA

8 MAGGIO 2014

Segreteria Societaria - Ufficio Titoli



**Esito della votazione sul punto 2
dell'ordine del giorno (parte ordinaria)**

Attribuzione dell'utile di esercizio.

Elenco Favorevoli

SCHEDA	VPC ¹	NOMINATIVO AZIONISTA	DELEGATO	NUMERO DI AZIONI TOTALE
1417		PUBLIC EMPLOYEES RETIREMENT SYSTEM OF NEVADA CARDARELLI ANGELO		859.987
1418		PUBLIC EMPLOYEES RETIREMENT SYSTEM OF NEVADA CARDARELLI ANGELO		409.292
2893		PUBLIC SCHOOL TEACHERS PNS & RET.FND CARDARELLI ANGELO		393.877
2894		PUBLIC SCHOOL TEACHERS PNS E RET.FND CARDARELLI ANGELO		33.105
2895		PUBLIC SCHOOL TEACHERS PNS E RET.FND CARDARELLI ANGELO		14.934
2896		PUBLIC SCHOOL TEACHERS PNS E RET.FND CARDARELLI ANGELO		329.377
1450		PUBLIC SECTOR PENSION INVESTMENT BOARD CARDARELLI ANGELO		747.114
1451		PUBLIC SECTOR PENSION INVESTMENT BOARD CARDARELLI ANGELO		323.006
3642		PUERTO RICO TELEPHONE COMPANY MASTER TRU CARDARELLI ANGELO		31.215
1681		PUTNAM DYNAMIC ASSET ALLOCATION BALANCED FUND CARDARELLI ANGELO		42.042
1682		PUTNAM DYNAMIC ASSET ALLOCATION CONSERVATIVE FUND CARDARELLI ANGELO		12.419
1697		PUTNAM DYNAMIC ASSET ALLOCATION EQUITY FUND CARDARELLI ANGELO		1.089
1680		PUTNAM DYNAMIC ASSET ALLOCATION GROWTH FUND CARDARELLI ANGELO		67.678
1678		PUTNAM DYNAMIC RISK ALLOCATION FUND CARDARELLI ANGELO		6.343
1676		PUTNAM GLOBAL DIVIDEND FUND CARDARELLI ANGELO		5.860
1688		PUTNAM RETIREMENT ADVANTAGE GAA BALANCE PORTFOLIO CARDARELLI ANGELO		4.164
1689		PUTNAM RETIREMENT ADVANTAGE GAA CONSERVATIVE PORTFOLIO CARDARELLI ANGELO		1.002
1691		PUTNAM RETIREMENT ADVANTAGE GAA EQUITY PORTFOLIO CARDARELLI ANGELO		1.877
1687		PUTNAM RETIREMENT ADVANTAGE GAA GROWTH PORTFOLIO CARDARELLI ANGELO		7.006
1690		PUTNAM RETIREMENT ADVANTAGE GAA INCOME STRATEGIES PORTFOLIO CARDARELLI ANGELO		574
1677		PUTNAM RETIREMENT INCOME FUND LIFESTYLE 2 CARDARELLI ANGELO		143
1685		PUTNAM RETIREMENT INCOME FUND LIFESTYLE 3 CARDARELLI ANGELO		365
18		PUTNAM SELECT GLOBAL EQUITY FUND LP C.O. THE PUTNAM ADVISORYCOMPANY LLC CARDARELLI ANGELO		1.165

¹VPC: voto per corrispondenza

ASSEMBLEA ORDINARIA E STRAORDINARIA

8 MAGGIO 2014

Segreteria Societaria - Ufficio Titoli



**Esito della votazione sul punto 2
dell'ordine del giorno (parte ordinaria)**

Attribuzione dell'utile di esercizio.

Elenco Favorevoli

SCHEDA	VPC ¹ NOMINATIVO AZIONISTA	DELEGATO	NUMERO DI AZIONI TOTALE
1692	PUTNAM TOTAL RETURN FUND, LLC	CARDARELLI ANGELO	3.595
1686	PUTNAM TOTAL RETURN TRUST	CARDARELLI ANGELO	11.031
1684	PUTNAM VAR TRUST - PUTNAM VT INT VALUE FUND	CARDARELLI ANGELO	100.813
1683	PUTNAM VARIABLE TRUST - PUTNAM INTERNATIONAL VALUE FUND	CARDARELLI ANGELO	174.939
1679	PUTNAM VARIABLE TRUST - PUTNAM VT GLOBAL ASSET ALLOCATION F	CARDARELLI ANGELO	5.406
1937	PUTNAM WORLD TRUST	CARDARELLI ANGELO	9.536
3025	PYRAMIS GLOBAL EX U.S. INDEX FUND	CARDARELLI ANGELO	144.920
1846	PYRAMIS GROUP TRUST FOR EMPLOYEE BENEFIT PLANS	CARDARELLI ANGELO	23.100
2844	PZENA INTERNATIONAL VALUE SERVICE	CARDARELLI ANGELO	2.356
2734	PZENA VALUE GROUP TRUST	CARDARELLI ANGELO	22.800
2736	PZENA VALUE GROUP TRUST	CARDARELLI ANGELO	93.900
2846	PZENA VALUE GROUP TRUST	CARDARELLI ANGELO	40.384
3020	PZENA VALUE FUNDS PL	CARDARELLI ANGELO	187.265
4017	Pelican Fund, L.P.	CARDARELLI ANGELO	33.500
4035	Pensioenfonds Fortis ASR	CARDARELLI ANGELO	191.704
232	QIC INTERNATIONAL EQUITIES FUND	CARDARELLI ANGELO	20.299
2756	QM COMMON DAILY WORLD INDEX FUND	CARDARELLI ANGELO	73.261
2841	QS Investors DBI All Country	CARDARELLI ANGELO	13.595
1502	QUADRUS SETANTA GLOBAL DIVIDEND CORPORATE CLASS	CARDARELLI ANGELO	104.666
1341	QUANTITATIVE GLOBAL VALUE PORTFOLIO BRANDYWINE INVESTMENTS TRUST	CARDARELLI ANGELO	1.350
227	QUEENSLAND INVESTMENT TRUST NO 2	CARDARELLI ANGELO	36.743
3344	QUEENSLAND LOCAL GOVERNMENT SUPERANNUATION BOARD	CARDARELLI ANGELO	133.900
443	QUERCUS	CARDARELLI ANGELO	126.297

¹VPC: voto per corrispondenza

ASSEMBLEA ORDINARIA E STRAORDINARIA

8 MAGGIO 2014

Segreteria Societaria - Ufficio Titoli



**Esito della votazione sul punto 2
dell'ordine del giorno (parte ordinaria)**

Attribuzione dell'utile di esercizio.

Elenco Favorevoli

SCHEDA	VPC ¹	NOMINATIVO AZIONISTA	DELEGATO	NUMERO DI AZIONI TOTALE
569		R PHARMA DVSF	CARDARELLI ANGELO	49.000
645		R.K. MELLON INTERNATIONAL FUND.	CARDARELLI ANGELO	52.589
646		R.K. MELLON INTERNATIONAL FUND.	CARDARELLI ANGELO	11.100
3574		RAGS-FUNDMASTER	CARDARELLI ANGELO	5.477
151		RAIFFEISEN BANK INTERNATIONAL AG	CARDARELLI ANGELO	52.900
2865		RAUMA LLP THE CORPORATION TRUST COMPANY	CARDARELLI ANGELO	41.814
1564		RAYTHEON MASTER PENSION TRUST .	CARDARELLI ANGELO	126.200
1565		RAYTHEON MASTER PENSION TRUST .	CARDARELLI ANGELO	75.129
2674		RBC ISB FR	CARDARELLI ANGELO	4.847
3670		RBC PRIVATE OVERSEAS EQUITY POOL	CARDARELLI ANGELO	50.245
57		RBS AS DEP OF FIRST STATE INVESTMENTS ICVC	CARDARELLI ANGELO	2.370
305		RBS AS TRUSTEE OF THE ARMED FORCES COMMON INV. FUND GROUP FLOOR	CARDARELLI ANGELO	54.642
278		RBS CITIZENS N.A GLB MANAGED USD	CARDARELLI ANGELO	705
3672		REASSURE LTD	CARDARELLI ANGELO	609.000
3673		REASSURE LTD	CARDARELLI ANGELO	307.578
3674		REASSURE LTD	CARDARELLI ANGELO	18.000
3675		REASSURE LTD	CARDARELLI ANGELO	71.700
3676		REASSURE LTD	CARDARELLI ANGELO	30.079
3740		REGARD ACTIONS DEVELOPPEMENT DURABLE	CARDARELLI ANGELO	200.000
3739		REGARD ACTIONS EURO	CARDARELLI ANGELO	900.000
3738		REGARD ACTIONS EUROPE	CARDARELLI ANGELO	200.000
3683		REGENT STRAT EUROPEAN EQUITY	CARDARELLI ANGELO	112.730
2274		REGIME DE RETRAITE DE L'UNIVERSITE DE MONTREAL	CARDARELLI ANGELO	171.141

¹VPC: voto per corrispondenza

ASSEMBLEA ORDINARIA E STRAORDINARIA

8 MAGGIO 2014

Segreteria Societaria - Ufficio Titoli



**Esito della votazione sul punto 2
dell'ordine del giorno (parte ordinaria)**

Attribuzione dell'utile di esercizio.

Elenco Favorevoli

SCHEDA	VPC ¹ NOMINATIVO AZIONISTA	DELEGATO	NUMERO DI AZIONI TOTALE
3933	RELIANT ENERGY INC. MASTER RETIREMENT TST. CARDARELLI ANGELO		34.006
1569	RENAISSANCE INTERNATIONAL DIVIDEND FUND CARDARELLI ANGELO		8.018
2112	RESOURCE STOCK INDEX COMMON TRUST FUND CARDARELLI ANGELO		170.783
3215	RESPONSIBLE INVESTMENT LEADERS INT SHARE CARDARELLI ANGELO		83.223
2782	RET.PLAN FOR CHICAGO TRANSIT AUT.EMP CARDARELLI ANGELO		19.100
1979	RETAIL EMPLOYEES SUPERANNUATION TRUST CARDARELLI ANGELO		808.700
323	RETIR.PL.EMPL.SOUTH BROWARD HOSPITAL DISTRICT HOLLYWOOD FLORIDATRICT HOLLYWOOD FL CARDARELLI ANGELO		34.360
3396	RETIREMENT BENEFITS FUND BOARD CARDARELLI ANGELO		108.425
1419	RETIREMENT BENEFITS INVESTMENT FUND CARDARELLI ANGELO		8.076
3453	RETIREMENT INCOME PLAN OF SAUDI ARABIAN CARDARELLI ANGELO		34.235
440	REUNICA CAAM ACTIONS CARDARELLI ANGELO		139.276
1718	RHODE ISLAND HIGHER EDUCATION SAVINGS TRUST CARDARELLI ANGELO		11.800
1719	RHODE ISLAND HIGHER EDUCATION SAVINGS TRUST CARDARELLI ANGELO		496.168
1982	RIDGEWORTH INTERNATIONAL EQUITY INDEX FUND CARDARELLI ANGELO		37.345
376	RIVER AND MERCANTILE GLOBAL EQUITY FUND CARDARELLI ANGELO		95.436
332	RIVER AND MERCANTILE GLOBAL HIGH INCOME FUND CARDARELLI ANGELO		10.132
342	RIVER AND MERCANTILE GLOBAL OPPORTUNITIES FUND CARDARELLI ANGELO		180.975
364	RIVER AND MERCANTILE INTERNATIONAL EQUITY FUND CARDARELLI ANGELO		2.148
1607	RIVERSIDE CHURCH IN THE CITY OF NEW YORK CARDARELLI ANGELO		13.939
3239	ROBECO CAPITAL GROWTH FUNDS CARDARELLI ANGELO		794.000
44	ROBECO DUURZAM N.V CARDARELLI ANGELO		28.692
47	ROBECO INSTITUTIONEEL GLOBAL ENHANCED INDEX FONDS CARDARELLI ANGELO		13.653
1628	ROBERT L MCNEIL COMPLEX TRUST CARDARELLI ANGELO		57.020

¹VPC: voto per corrispondenza

ASSEMBLEA ORDINARIA E STRAORDINARIA

8 MAGGIO 2014

Segreteria Societaria - Ufficio Titoli



**Esito della votazione sul punto 2
dell'ordine del giorno (parte ordinaria)**

Attribuzione dell'utile di esercizio.

Elenco Favorevoli

SCHEDA	VPC ¹ NOMINATIVO AZIONISTA	DELEGATO	NUMERO DI AZIONI TOTALE
1730	ROBINSON UNIT 2 QUALIFIED NUCLEAR DECOMMISSIONING FUND CARDARELLI ANGELO		7.556
2885	ROBUSTA FUND CARDARELLI ANGELO		221.677
3645	ROCHE DIAGNOSTICS CORPORATION CASH ACCUM CARDARELLI ANGELO		121.000
1568	ROCHE US DB PLANS MASTER TRUST CARDARELLI ANGELO		39.855
3359	ROCKEFELLER & CO., INC CARDARELLI ANGELO		202.027
636	ROGERSCASEY TARGET SOLUTIONS LLC. CARDARELLI ANGELO		54.282
3706	RONALD AND JOYCE NELSON CARDARELLI ANGELO		6.590
103	ROSEMONT OFFSHARE FUND LTD CARDARELLI ANGELO		503
1596	ROSSINI LUX FUND AZIONARIO EURO CARDARELLI ANGELO		13.582
1592	ROSSINI LUX FUND AZIONARIO INTERNAZIONALE CARDARELLI ANGELO		1.531
1597	ROSSINI LUX FUND BILANCIATO CARDARELLI ANGELO		860
236	ROTHSCHILD & CIE BANQUE BACK OFFICES CARDARELLI ANGELO		1.282.568
3114	ROTHSCHILD AND CO GESTION CARDARELLI ANGELO		440.000
3682	ROYAL BANK OF CANADA (CHANNEL ISLANDS) L CARDARELLI ANGELO		64.245
2207	RUSSELL DEVELOPED EX-U.S. LARGE CAP INDEX FUND B CARDARELLI ANGELO		19.461
1316	RUSSELL GLOBAL EQUITY FUND . CARDARELLI ANGELO		6.039
1321	RUSSELL GLOBAL EQUITY POOL CARDARELLI ANGELO		2.191
639	RUSSELL INSTITUTIONAL FUNDS LLCRUSSELL INTERNATIONAL EQUITY FD CARDARELLI ANGELO		83.893
640	RUSSELL INSTITUTIONAL FUNDS LLCRUSSELL INTERNATIONAL EQUITY FD CARDARELLI ANGELO		5.891
647	RUSSELL INSTITUTIONAL FUNDS LLCRUSSELL INTERNATIONAL EQUITY FD CARDARELLI ANGELO		96.675
2262	RUSSELL INTERNATIONAL SHARES FUND CARDARELLI ANGELO		10.282
2263	RUSSELL INTERNATIONAL SHARES FUND CARDARELLI ANGELO		101.680
1884	RUSSELL INTERNATIONAL SHARES TRACKER FUND CARDARELLI ANGELO		35.823

¹VPC: voto per corrispondenza

ASSEMBLEA ORDINARIA E STRAORDINARIA

8 MAGGIO 2014

Segreteria Societaria - Ufficio Titoli



**Esito della votazione sul punto 2
dell'ordine del giorno (parte ordinaria)**

Attribuzione dell'utile di esercizio.

Elenco Favorevoli

SCHEDA	VPC ¹ NOMINATIVO AZIONISTA	DELEGATO	NUMERO DI AZIONI TOTALE
2270	RUSSELL INVESTMENT COMPANY - RUSSELL INTERN DEVELOPED MKT F CARDARELLI ANGELO		637.375
2271	RUSSELL INVESTMENT COMPANY - RUSSELL INTERN DEVELOPED MKT F CARDARELLI ANGELO		421.740
2272	RUSSELL INVESTMENT COMPANY - RUSSELL INTERN DEVELOPED MKT F CARDARELLI ANGELO		170.854
1782	RUSSELL INVESTMENT COMPANY GLOBAL EQUITY FUND CARDARELLI ANGELO		30.109
1861	RUSSELL INVESTMENT COMPANY II PLC CARDARELLI ANGELO		4.630
2230	RUSSELL INVESTMENT COMPANY II PLC CARDARELLI ANGELO		59.875
2231	RUSSELL INVESTMENT COMPANY II PLC CARDARELLI ANGELO		45.168
1873	RUSSELL INVESTMENT COMPANY IV PLC CARDARELLI ANGELO		78.715
1910	RUSSELL INVESTMENT COMPANY PLC CARDARELLI ANGELO		10.090
1911	RUSSELL INVESTMENT COMPANY PLC CARDARELLI ANGELO		104.583
2312	RUSSELL INVESTMENT COMPANY PLC CARDARELLI ANGELO		73.648
1836	RUSSELL INVESTMENT FUNDS NON-U.S. FUND CARDARELLI ANGELO		7.359
2293	RUSSELL INVESTMENT FUNDS NON-U.S. FUND CARDARELLI ANGELO		90.600
2294	RUSSELL INVESTMENT FUNDS NON-U.S. FUND CARDARELLI ANGELO		60.707
1312	RUSSELL OVERSEAS EQUITY FUND . CARDARELLI ANGELO		61.300
1315	RUSSELL OVERSEAS EQUITY FUND . CARDARELLI ANGELO		82.193
1317	RUSSELL OVERSEAS EQUITY POOL . CARDARELLI ANGELO		66.261
1320	RUSSELL OVERSEAS EQUITY POOL . CARDARELLI ANGELO		41.500
1724	RUSSELL TRUST CO COMMINGLED EMPLOYEE BENEFIT FUNDS TRUST CARDARELLI ANGELO		70.034
1742	RUSSELL TRUST CO COMMINGLED EMPLOYEE BENEFIT FUNDS TRUST CARDARELLI ANGELO		7.417
2247	RUSSELL TRUST CO COMMINGLED EMPLOYEE BENEFIT FUNDS TRUST CARDARELLI ANGELO		529.894
2248	RUSSELL TRUST CO COMMINGLED EMPLOYEE BENEFIT FUNDS TRUST CARDARELLI ANGELO		1.891
2249	RUSSELL TRUST CO COMMINGLED EMPLOYEE BENEFIT FUNDS TRUST CARDARELLI ANGELO		529.039

¹VPC: voto per corrispondenza

ASSEMBLEA ORDINARIA E STRAORDINARIA

8 MAGGIO 2014

Segreteria Societaria - Ufficio Titoli



**Esito della votazione sul punto 2
dell'ordine del giorno (parte ordinaria)**

Attribuzione dell'utile di esercizio.

Elenco Favorevoli

SCHEDA	VPC ¹	NOMINATIVO AZIONISTA	DELEGATO	NUMERO DI AZIONI TOTALE
3236		Raiffeisen Index Fonds	CARDARELLI ANGELO	34.138
2596	S2G		CARDARELLI ANGELO	42.214
2597	S2G		CARDARELLI ANGELO	25.456
2598	S2G		CARDARELLI ANGELO	15.087
2599	S2G		CARDARELLI ANGELO	5.093
2600	S2G		CARDARELLI ANGELO	3.263
2601	S2G		CARDARELLI ANGELO	105.498
2602	S2G		CARDARELLI ANGELO	118.040
2611	S2G		CARDARELLI ANGELO	88.246
2612	S2G		CARDARELLI ANGELO	27.120
2613	S2G		CARDARELLI ANGELO	75.150
2614	S2G		CARDARELLI ANGELO	79.712
2616	S2G		CARDARELLI ANGELO	10
2617	S2G		CARDARELLI ANGELO	15.653
2618	S2G		CARDARELLI ANGELO	63.823
2619	S2G		CARDARELLI ANGELO	50.000
2620	S2G		CARDARELLI ANGELO	10
2632	S2G		CARDARELLI ANGELO	10
2634	S2G		CARDARELLI ANGELO	25.491
2636	S2G		CARDARELLI ANGELO	10
2637	S2G		CARDARELLI ANGELO	12.847
2639	S2G		CARDARELLI ANGELO	50.781
2608	S2G	GEORGINA	CARDARELLI ANGELO	10

¹VPC: voto per corrispondenza

ASSEMBLEA ORDINARIA E STRAORDINARIA

8 MAGGIO 2014

Segreteria Societaria - Ufficio Titoli



**Esito della votazione sul punto 2
dell'ordine del giorno (parte ordinaria)**

Attribuzione dell'utile di esercizio.

Elenco Favorevoli

SCHEDA	VPC ¹	NOMINATIVO AZIONISTA	DELEGATO	NUMERO DI AZIONI TOTALE
2609	S2G	GEORGINA	CARDARELLI ANGELO	10
2610	S2G	GEORGINA	CARDARELLI ANGELO	206.745
2357	SA STREET TRACKS SM ETFS		CARDARELLI ANGELO	208.215
2358	SA STREET TRACKS SM ETFS		CARDARELLI ANGELO	70.407
2334	SACRAMENTO COUNTY EMPLOYEES RETIREMENT SYSTEM		CARDARELLI ANGELO	147.800
582	SAFRAN MIXTE		CARDARELLI ANGELO	12.746
2365	SAINT-GOBAIN CORPORATION DEFINED BENEFIT MASTER TRUST		CARDARELLI ANGELO	84.027
2000	SAL PENSION SCHEME		CARDARELLI ANGELO	34.114
1536	SALVATION ARMY A CALIFORNIA CORPORATION		CARDARELLI ANGELO	20.900
1572	SALVATION ARMY A GEORGIA CORPORATION		CARDARELLI ANGELO	11.341
3529	SAMPENSION INVEST AFDELING GLOBAL AKTIEN		CARDARELLI ANGELO	237.138
2254	SAN DIEGO CITY EMPLOYEES' RETIREMENT SYSTEM		CARDARELLI ANGELO	177.170
2903	SAN FRANCISCO CITY E COUN.RET.SYSTEM		CARDARELLI ANGELO	16.905
2904	SAN FRANCISCO CITY E COUN.RET.SYSTEM		CARDARELLI ANGELO	250.800
2283	SAN MATEO COUNTY EMPLOYEES' RETIREMENT ASSOCIATION		CARDARELLI ANGELO	142.407
3714	SANFORD BERNSTEIN DELAWARE TRUST		CARDARELLI ANGELO	74.370
3716	SANFORD C BERNSTEIN & CO DELAWARE TS		CARDARELLI ANGELO	39.360
3715	SANFORD C. BERN DELAWARE BUSINESS		CARDARELLI ANGELO	9.607
1714	SANFORD C. BERNSTEIN FUND, INC. - TAX-AWARE OVERLAY A PTF		CARDARELLI ANGELO	100.030
3954	SANLAM GLOBAL FUNDS PLC		CARDARELLI ANGELO	174.652
3865	SANLAM GLOBAL FUNDS PUBLIC LIMITED COMPANY		CARDARELLI ANGELO	17.814
1559	SANTA BARBARA COUNTY EMPLOYEES RETIREMENT SYSTEM		CARDARELLI ANGELO	24.386
234	SANTANDER PREMIUM FD SUBFUND EU.EX UK EQUITIES ABBEY NAT. HOUSE		CARDARELLI ANGELO	41.066

¹VPC: voto per corrispondenza

ASSEMBLEA ORDINARIA E STRAORDINARIA

8 MAGGIO 2014

Segreteria Societaria - Ufficio Titoli



**Esito della votazione sul punto 2
dell'ordine del giorno (parte ordinaria)**

Attribuzione dell'utile di esercizio.

Elenco Favorevoli

SCHEDA	VPC ¹ NOMINATIVO AZIONISTA	DELEGATO	NUMERO DI AZIONI TOTALE
3343	SAS TRUSTEE CORPORATION	CARDARELLI ANGELO	39.982
3346	SAS TRUSTEE CORPORATION	CARDARELLI ANGELO	90.253
3349	SAS TRUSTEE CORPORATION	CARDARELLI ANGELO	166.020
1556	SASKATCHEWAN HEALTHCARE EMPLOYEES' PENSION PLAN	CARDARELLI ANGELO	209.185
3445	SBC MASTER PENSION TRUST	CARDARELLI ANGELO	230.858
3446	SBC MASTER PENSION TRUST	CARDARELLI ANGELO	445.764
3430	SBC MASTER PENSION TRUST SBC MASTER PENSION TRUST 208	CARDARELLI ANGELO	275.519
1488	SBSA ENGINEERING INDUSTRIES PENSION FUND	CARDARELLI ANGELO	245.700
1489	SBSA METAL INDUSTRIES PROVIDENTFUND	CARDARELLI ANGELO	132.300
106	SCHOOL EMPLOYEES RETIREMENT SYSTEM OF OHIO	CARDARELLI ANGELO	131.000
3422	SCHRODER DIVERSIFIED GROWTH FUND	CARDARELLI ANGELO	225.643
3409	SCHRODER EUROPEAN ALPHA PLUS FUND	CARDARELLI ANGELO	419.373
3007	SCHRODER GAIA	CARDARELLI ANGELO	1.394
3406	SCHRODER GLOBAL ACTIVE VALUE FUND	CARDARELLI ANGELO	170.196
3372	SCHRODER GLOBAL BLEND EX TOBACCO FUND	CARDARELLI ANGELO	19.424
1832	SCHRODER GLOBAL BLEND FUND (CANADA)	CARDARELLI ANGELO	29.279
3401	SCHRODER GLOBAL DYNAMIC BLEND FUND	CARDARELLI ANGELO	308.113
3385	SCHRODER GLOBAL ENHANCED INDEX FUND	CARDARELLI ANGELO	308.888
3485	SCHRODER GLOBAL EQUITY INCOME FUND	CARDARELLI ANGELO	113.005
3596	SCHRODER GLOBAL MULTI CAP EQUITY FUND	CARDARELLI ANGELO	37.259
3620	SCHRODER GLOBAL MULTI-CAP VALUE PORTFOLIO L.P	CARDARELLI ANGELO	11.700
3607	SCHRODER INTERNATIONAL DIVERSIFIED VALUE	CARDARELLI ANGELO	30.524
3244	SCHRODER INTERNATIONAL SELECTION FUND	CARDARELLI ANGELO	196.691

¹VPC: voto per corrispondenza

ASSEMBLEA ORDINARIA E STRAORDINARIA

8 MAGGIO 2014

Segreteria Societaria - Ufficio Titoli



**Esito della votazione sul punto 2
dell'ordine del giorno (parte ordinaria)**

Attribuzione dell'utile di esercizio.

Elenco Favorevoli

SCHEDA	VPC ¹ NOMINATIVO AZIONISTA	DELEGATO	NUMERO DI AZIONI TOTALE
3246	SCHRODER INTERNATIONAL SELECTION FUND CARDARELLI ANGELO		1.931.341
3247	SCHRODER INTERNATIONAL SELECTION FUND CARDARELLI ANGELO		1.187.295
3250	SCHRODER INTERNATIONAL SELECTION FUND CARDARELLI ANGELO		511.489
3252	SCHRODER INTERNATIONAL SELECTION FUND CARDARELLI ANGELO		229.745
3253	SCHRODER INTERNATIONAL SELECTION FUND CARDARELLI ANGELO		46.258
3256	SCHRODER INTERNATIONAL SELECTION FUND CARDARELLI ANGELO		116.472
3257	SCHRODER INTERNATIONAL SELECTION FUND CARDARELLI ANGELO		1.106.906
3258	SCHRODER INTERNATIONAL SELECTION FUND CARDARELLI ANGELO		175.082
3486	SCHRODER QEP GLOBAL ACTIVE VALUE FUND CARDARELLI ANGELO		706.733
3487	SCHRODER QEP GLOBAL CORE FUND CARDARELLI ANGELO		150.463
3036	SCHWAB FUNDAMENTAL INTER LARGE COMP IN F CARDARELLI ANGELO		349.070
1660	SCHWAB FUNDAMENTAL INTERNATIONAL LARGE COMPANY ETF CARDARELLI ANGELO		35.090
1657	SCHWAB INTERNATIONAL CORE EQUITY FUND CARDARELLI ANGELO		29.410
1659	SCHWAB INTERNATIONAL EQUITY ETF CARDARELLI ANGELO		346.368
2976	SCHWAB INTERNATIONAL INDEX FUND CARDARELLI ANGELO		463.229
3807	SCORE SAINT NICOLAS CARDARELLI ANGELO		5.000
4037	SCOTIA GLOBAL DIVIDEND FUND CARDARELLI ANGELO		60.800
3893	SCOTTISH MUTUAL GROWTH UNIT TRUST CARDARELLI ANGELO		331.291
3894	SCOTTISH MUTUAL INTER GROWTH UNIT TRUST CARDARELLI ANGELO		79.736
3895	SCOTTISH MUTUAL OPPORTUNITY UNIT TRUST CARDARELLI ANGELO		132.753
2378	SCOTTISH WIDOWS INV PARTNERSHIP INV FUNDS ICVC-EURO F CARDARELLI ANGELO		112.838
2097	SCOTTISH WIDOWS INV SOL F ICVC- FUNDAMENTAL INDEX GLB EQ F CARDARELLI ANGELO		675.062
2379	SCOTTISH WIDOWS INV SOLUTIONS F ICVC- EUROPEAN (EX UK) EQ FD CARDARELLI ANGELO		993.340

¹VPC: voto per corrispondenza

ASSEMBLEA ORDINARIA E STRAORDINARIA

8 MAGGIO 2014

Segreteria Societaria - Ufficio Titoli



**Esito della votazione sul punto 2
dell'ordine del giorno (parte ordinaria)**

Attribuzione dell'utile di esercizio.

Elenco Favorevoli

SCHEDA	VPC ¹ NOMINATIVO AZIONISTA	DELEGATO	NUMERO DI AZIONI TOTALE
2373	SCOTTISH WIDOWS OVERSEAS GROWTH INV F ICVC - EURO GROWTH F CARDARELLI ANGELO		830.162
2374	SCOTTISH WIDOWS OVERSEAS GROWTH INV F ICVC-EUROP SEL GROW F CARDARELLI ANGELO		302.526
2375	SCOTTISH WIDOWS OVERSEAS GROWTH INV FUNDS ICVC-GLOBAL GROW F CARDARELLI ANGELO		12.763
95	SDA INTERNATIONAL EQUITY INDEX FUND CARDARELLI ANGELO		54.125
642	SDGE QUALIFIED NUCLEAR DECOM MISSIONING TRUST PARTNERSHIP CARDARELLI ANGELO		18.241
2678	SDV METZLER INVESTMENT F26 CARDARELLI ANGELO		115.278
1869	SEASONS SERIES TRUST ASSET ALLOCATION:DIVERSIFIED GROWTH PTF CARDARELLI ANGELO		5.947
1871	SEASONS SERIES TRUST INTERNATIONAL EQUITY PORTFOLIO CARDARELLI ANGELO		36.152
1870	SEASONS SERIES TRUST LARGE CAP VALUE PORTFOLIO CARDARELLI ANGELO		20.464
3037	SEI INSTITUTIONAL MANAGED TRUST MULTI-AS CARDARELLI ANGELO		3.019
4010	SELECT INCOME ADVANTAGE MANAGED TRUST CARDARELLI ANGELO		27.185
2150	SELECT INDEX SERIES CARDARELLI ANGELO		148.123
4003	SELECT INTERNATIONAL EQUITY MANAGED FUND CARDARELLI ANGELO		8.600
1586	SEMPRA ENERGY PENSION MASTER TRUST CARDARELLI ANGELO		100.697
4048	SETANTA GLOBAL EQUITY FUND CARDARELLI ANGELO		22.546
302	SEVENTH SWEDISH NATIONAL PENSION FUND - AP7 EQUITY FUND CARDARELLI ANGELO		1.960.901
3510	SHELL CONTRIBUTORY PENSION FUND CARDARELLI ANGELO		15.828
3514	SHELL CONTRIBUTORY PENSION FUND CARDARELLI ANGELO		504.025
3394	SHELL FOUNDATION CARDARELLI ANGELO		24.014
1555	SHELL PENSION TRUST . CARDARELLI ANGELO		101.784
1587	SHELL PENSION TRUST . CARDARELLI ANGELO		156.431
3305	SHELL TRUST (BERMUDA) LIMITED AS TRUSTEE CARDARELLI ANGELO		35.309
3306	SHELL TRUST (BERMUDA) LTD AS TRUSTEE OF THE SHELL OVERSEAS C.P. FUND CARDARELLI ANGELO		227.590

¹VPC: voto per corrispondenza

ASSEMBLEA ORDINARIA E STRAORDINARIA

8 MAGGIO 2014

Segreteria Societaria - Ufficio Titoli



**Esito della votazione sul punto 2
dell'ordine del giorno (parte ordinaria)**

Attribuzione dell'utile di esercizio.

Elenco Favorevoli

SCHEDA	VPC ¹ NOMINATIVO AZIONISTA	DELEGATO	NUMERO DI AZIONI TOTALE
3699	SHINKO GLOBAL EQUITY INDEX MOTHER FUND CARDARELLI ANGELO		10.297
2754	SHRINERS HOSPITALS FOR CHILDREN CARDARELLI ANGELO		60.269
453	SICAV AMUNDI ACTIONS EURO ISR CARDARELLI ANGELO		14
450	SICAV AMUNDI ACTIONS EUROPE CARDARELLI ANGELO		53.595
3778	SICAV C I P E C CARDARELLI ANGELO		15.000
591	SICAV LBPAM ACTIONS EURO CARDARELLI ANGELO		453.000
596	SICAV LBPAM RESPONSABLE ACTIONSEURO CARDARELLI ANGELO		86.421
510	SICAV LCL ACTIONS MONDE HORS EUROPE CARDARELLI ANGELO		50
3803	SICAV MONT CARDARELLI ANGELO		10.000
3608	SIERRA TEMPLETON INTERNAT EQUITY TRUST CARDARELLI ANGELO		129.876
4007	SIGNATURE DIVIDEND FUND CARDARELLI ANGELO		83.409
4011	SIGNATURE GLOBAL DIVIDEND FUND CARDARELLI ANGELO		19.500
2332	SIONNA CANADIAN BALANCED FUND CARDARELLI ANGELO		23.600
1920	SIONNA CANADIAN EQUITY FUND CARDARELLI ANGELO		54.200
1364	SISTERS OF CHARITY OF LEAVENWORTH HEALTH SVCS CORP MASTER TRUST CARDARELLI ANGELO		16.090
1367	SISTERS OF CHARITY OF LEAVENWORTH HEALTH SYSTEM MASTER TRUST CARDARELLI ANGELO		61.135
1723	SISTERS OF MERCY OF NORTH CAROLINA FOUNDATION INC CARDARELLI ANGELO		5.543
1914	SISTERS OF ST FRANCIS HEALTH SERVICES MASTER PENSION TRUST CARDARELLI ANGELO		87.757
32	SIT GLOBAL DIVIDEND GROWTH FUND CARDARELLI ANGELO		11.200
229	SIT GLOBAL FUND LLC CARDARELLI ANGELO		8.400
31	SIT INTERNATIONAL GROWTH FUND CARDARELLI ANGELO		9.750
269	SLI GLOBAL SICAV GLOBAL FOCUSEDSTRATEGIES FUND CARDARELLI ANGELO		16.259
1585	SMITHFIELDS FOODS MASTER TRUST CARDARELLI ANGELO		42.037

¹VPC: voto per corrispondenza

ASSEMBLEA ORDINARIA E STRAORDINARIA

8 MAGGIO 2014

Segreteria Societaria - Ufficio Titoli



**Esito della votazione sul punto 2
dell'ordine del giorno (parte ordinaria)**

Attribuzione dell'utile di esercizio.

Elenco Favorevoli

SCHEDA	VPC ¹ NOMINATIVO AZIONISTA	DELEGATO	NUMERO DI AZIONI TOTALE
2615	SOCIETE GENERALE GESTION	CARDARELLI ANGELO	25.636
1821	SOJECCI II LTEE	CARDARELLI ANGELO	15.300
3705	SONDERVERMOGEN ALLIANZ CGI FONDS	CARDARELLI ANGELO	63.904
2680	SONDERVERMOGEN MI_FONDS F22	CARDARELLI ANGELO	136.600
2218	SONOMA COUNTY EMPLOYEES RETIREMENT ASSOCIATION	CARDARELLI ANGELO	65.369
2219	SONOMA COUNTY EMPLOYEES RETIREMENT ASSOCIATION	CARDARELLI ANGELO	55.359
2053	SOUTH CALIF UTD FOOD & COMM WK UN & FOOD EMPL JOINT PENS TR F	CARDARELLI ANGELO	200.951
3887	SOUTH YORKSHIRE PENSIONS AUTHORITY	CARDARELLI ANGELO	370.000
1584	SOUTHERN CALIFORNIA EDISON COMPANY RETIREMENT P	CARDARELLI ANGELO	104.397
641	SOUTHERN CALIFORNIA EDISON NUCLEAR FACILITIES CPUC DECOMMISSIONI	CARDARELLI ANGELO	79.378
3434	SOUTHERN COMPANY SYSTEM MASTER RETIREMEN	CARDARELLI ANGELO	340.067
3862	SPARINVEST SICAV	CARDARELLI ANGELO	436.624
3533	SPARKASSE MUNSTERLAND OST:AKTIENPLUS	CARDARELLI ANGELO	258.000
2384	SPDR DJ EURO STOXX 50 ETF	CARDARELLI ANGELO	5.189.125
400	SPDR EUROPE PUBLIC LIMITED COMPANY	CARDARELLI ANGELO	53.181
401	SPDR EUROPE PUBLIC LIMITED COMPANY	CARDARELLI ANGELO	34.443
2307	SPDR MSCI ACWI EX-US ETF	CARDARELLI ANGELO	70.287
1883	SPDR MSCI ACWI IMI ETF	CARDARELLI ANGELO	529
2309	SPDR S&P WORLD (EX-US) ETF	CARDARELLI ANGELO	121.294
1860	SPDR S+P GLOBAL NATURAL RESOURCES ETF	CARDARELLI ANGELO	304.079
2308	SPDR S+P INTERNATIONAL DIVIDEND ETF	CARDARELLI ANGELO	823.341
2310	SPDR S+P INTERNATIONAL ENERGY SECTOR ETF	CARDARELLI ANGELO	24.928
1733	SPDR S+P WORLD EX AUSTRALIA FUND	CARDARELLI ANGELO	3.781

¹VPC: voto per corrispondenza

ASSEMBLEA ORDINARIA E STRAORDINARIA

8 MAGGIO 2014

Segreteria Societaria - Ufficio Titoli



**Esito della votazione sul punto 2
dell'ordine del giorno (parte ordinaria)**

Attribuzione dell'utile di esercizio.

Elenco Favorevoli

SCHEDA	VPC ¹ NOMINATIVO AZIONISTA	DELEGATO	NUMERO DI AZIONI TOTALE
2383	SPDR STOXX EUROPE 50 ETF	CARDARELLI ANGELO	142.136
2113	SS BK AND TRUST COMPANY INV FUNDS FOR TAXEXEMPT RETIREMENT PL	CARDARELLI ANGELO	305.709
2114	SS BK AND TRUST COMPANY INV FUNDS FOR TAXEXEMPT RETIREMENT PL	CARDARELLI ANGELO	188.907
2117	SS BK AND TRUST COMPANY INV FUNDS FOR TAXEXEMPT RETIREMENT PL	CARDARELLI ANGELO	179.356
2122	SS BK AND TRUST COMPANY INV FUNDS FOR TAXEXEMPT RETIREMENT PL	CARDARELLI ANGELO	20.510
2124	SS BK AND TRUST COMPANY INV FUNDS FOR TAXEXEMPT RETIREMENT PL	CARDARELLI ANGELO	26.674
2385	SS BK AND TRUST COMPANY INV FUNDS FOR TAXEXEMPT RETIREMENT PL	CARDARELLI ANGELO	4.991.133
2386	SS BK AND TRUST COMPANY INV FUNDS FOR TAXEXEMPT RETIREMENT PL	CARDARELLI ANGELO	674.440
2387	SS BK AND TRUST COMPANY INV FUNDS FOR TAXEXEMPT RETIREMENT PL	CARDARELLI ANGELO	261.560
2389	SS BK AND TRUST COMPANY INV FUNDS FOR TAXEXEMPT RETIREMENT PL	CARDARELLI ANGELO	1.843.487
2390	SS BK AND TRUST COMPANY INV FUNDS FOR TAXEXEMPT RETIREMENT PL	CARDARELLI ANGELO	1.573.474
2391	SS BK AND TRUST COMPANY INV FUNDS FOR TAXEXEMPT RETIREMENT PL	CARDARELLI ANGELO	39.925
2392	SS BK AND TRUST COMPANY INV FUNDS FOR TAXEXEMPT RETIREMENT PL	CARDARELLI ANGELO	88.003
2395	SS BK AND TRUST COMPANY INV FUNDS FOR TAXEXEMPT RETIREMENT PL	CARDARELLI ANGELO	135.994
2118	SSGA ACWI INTEGR ALPHA SELECT NON-LENDING QP COMMON TRUST F	CARDARELLI ANGELO	6.289
2125	SSGA ALL COUNTRY W EX-US INTEGR ALPHA SEL NON-LEND COMM TR F	CARDARELLI ANGELO	61.427
2361	SSGA EMU ALPHA EQUITY FUND I	CARDARELLI ANGELO	163.848
2355	SSGA EMU INDEX EQUITY FUND	CARDARELLI ANGELO	1.533.336
2356	SSGA ENERGY INDEX EQUITY FUND	CARDARELLI ANGELO	31.136
2354	SSGA EUROPE ALPHA EQUITY FUND I	CARDARELLI ANGELO	58.255
2359	SSGA EUROPE ENHANCED EQUITY FUND	CARDARELLI ANGELO	225.806
2360	SSGA EUROPE INDEX EQUITY FUND	CARDARELLI ANGELO	274.764
2121	SSGA FTSE RAFI DEVELOPED 1000 INDEX NON-LENDING COMMON TR F	CARDARELLI ANGELO	58.434

¹VPC: voto per corrispondenza

ASSEMBLEA ORDINARIA E STRAORDINARIA

8 MAGGIO 2014

Segreteria Societaria - Ufficio Titoli



**Esito della votazione sul punto 2
dell'ordine del giorno (parte ordinaria)**

Attribuzione dell'utile di esercizio.

Elenco Favorevoli

SCHEDA	VPC ¹ NOMINATIVO AZIONISTA	DELEGATO	NUMERO DI AZIONI TOTALE
2251	SSGA GLOBAL INDEX PLUS TRUST	CARDARELLI ANGELO	115.065
2336	SSGA INTERNATIONAL EQUITIES INDEX TRUST	CARDARELLI ANGELO	75.034
2232	SSGA INTERNATIONAL STOCK SELECTION FUND	CARDARELLI ANGELO	139.495
2353	SSGA ITALY INDEX EQUITY FUND	CARDARELLI ANGELO	95.396
2007	SSGA MSCI ACWI EX-USA INDEX NON-LENDING DAILY TRUST	CARDARELLI ANGELO	53.559
2123	SSGA MSCI EAFE ENERGY INDEX NON-LENDING COMMON TRUST FUND	CARDARELLI ANGELO	4.449
2343	SSGA MSCI EAFE INDEX FUND	CARDARELLI ANGELO	205.042
2126	SSGA MSCI EUROPE SCREENED INDEX NON-LENDING COMMON TRUST FUND	CARDARELLI ANGELO	125.954
2119	SSGA RUSSELL FD GL EX-US INDEX NONLENDING QP COMMON TRUST FUND	CARDARELLI ANGELO	72.531
2120	SSGA S+P GLB LARGEMIDCAP NAT RES INDEX NON-LEND QP COMM TR F	CARDARELLI ANGELO	128.511
2014	SSGA SPDR ETFS EUROPE I PUBLIC LIMITED COMPANY	CARDARELLI ANGELO	38.294
2015	SSGA SPDR ETFS EUROPE I PUBLIC LIMITED COMPANY	CARDARELLI ANGELO	874
2016	SSGA SPDR ETFS EUROPE I PUBLIC LIMITED COMPANY	CARDARELLI ANGELO	166.011
2017	SSGA SPDR ETFS EUROPE II PUBLIC LIMITED COMPANY	CARDARELLI ANGELO	2.708
2337	SSGA WEALTH WEIGHTED GLOBAL EQUITIES INDEX TRUST	CARDARELLI ANGELO	7.654
2352	SSGA WORLD INDEX EQUITY FUND	CARDARELLI ANGELO	225.176
2362	SSGA WORLD SRI INDEX EQUITY FUND	CARDARELLI ANGELO	66.628
1014	ST BEDRIJFSTAKPFD V/H SCHILDERS-AFW- GLASZE	CARDARELLI ANGELO	261.764
2740	ST. JOSEPH HEALTH SYSTEM	CARDARELLI ANGELO	22.939
380	ST. SPOORWEGPFDS MANDAAT BLACKROCK	CARDARELLI ANGELO	50.863
381	ST. SPOORWEGPFDS MANDAAT BLACKROCK	CARDARELLI ANGELO	21.467
1699	STAGECOACH GROUP PENSION SCHEME	CARDARELLI ANGELO	115.400
3669	STANDARD LIFE GLOBAL EQUITY VALUE FUND	CARDARELLI ANGELO	53.500

¹VPC: voto per corrispondenza

ASSEMBLEA ORDINARIA E STRAORDINARIA

8 MAGGIO 2014

Segreteria Societaria - Ufficio Titoli



**Esito della votazione sul punto 2
dell'ordine del giorno (parte ordinaria)**

Attribuzione dell'utile di esercizio.

Elenco Favorevoli

SCHEDA	VPC ¹ NOMINATIVO AZIONISTA	DELEGATO	NUMERO DI AZIONI TOTALE
112	STANDARD LIFE INVESTMENT COMPANY GLOBAL SMALLER COMPANIES FUND CARDARELLI ANGELO		134.000
42	STANDARD LIFE INVESTMENT LIMITED CARDARELLI ANGELO		436.738
80	STANDARD LIFE INVESTMENT LIMITED CARDARELLI ANGELO		2.937.656
3208	STANDARD LIFE INVESTMENTS CARDARELLI ANGELO		2.000
270	STANDARD LIFE INVESTMENTS GLOBAL SICAV CARDARELLI ANGELO		861.000
2013	STANDARD LIFE INVESTMENTS MULTI ASSET CLASS FUND LP CARDARELLI ANGELO		69.000
1557	STANISLAUS COUNTY EMPLOYEES RETIREMENT ASSOCIATION CARDARELLI ANGELO		73.600
346	STANLIB FUNDS LIMITED STANDARD BANK HOUSE CARDARELLI ANGELO		63.159
347	STANLIB FUNDS LIMITED STANDARD BANK HOUSE CARDARELLI ANGELO		347.700
2282	STATE BOSTON RETIREMENT SYSTEM CARDARELLI ANGELO		75.128
1851	STATE FARM MUTUAL FUND TRUST, INTERNATIONAL INDEX FUND CARDARELLI ANGELO		49.417
1614	STATE FARM VARIABLE PRODUCT TRUST, INTERNATIONAL EQ INDEX F CARDARELLI ANGELO		60.383
3866	STATE INSURANCE FUND CORPORATION CARDARELLI ANGELO		38.118
2256	STATE OF ALASKA RETIREMENT AND BENEFITS PLANS CARDARELLI ANGELO		225.763
2257	STATE OF ALASKA RETIREMENT AND BENEFITS PLANS CARDARELLI ANGELO		993.600
2258	STATE OF ALASKA RETIREMENT AND BENEFITS PLANS CARDARELLI ANGELO		152.838
2259	STATE OF ALASKA RETIREMENT AND BENEFITS PLANS CARDARELLI ANGELO		77.484
3969	STATE OF CALIFORNIA MASTER TRUST CARDARELLI ANGELO		89.574
1366	STATE OF FLORIDA BIRTH-RELATED NEUROLOGICAL INJURY COMPENSATION ASSOCIATION CARDARELLI ANGELO		37.118
2291	STATE OF MINNESOTA CARDARELLI ANGELO		615.425
2292	STATE OF MINNESOTA CARDARELLI ANGELO		97.793
2316	STATE OF NEBRASKA CARDARELLI ANGELO		9.577
1560	STATE OF WISCONSIN INVESTMENT BOARD CARDARELLI ANGELO		849.918

¹VPC: voto per corrispondenza

ASSEMBLEA ORDINARIA E STRAORDINARIA

8 MAGGIO 2014

Segreteria Societaria - Ufficio Titoli



**Esito della votazione sul punto 2
dell'ordine del giorno (parte ordinaria)**

Attribuzione dell'utile di esercizio.

Elenco Favorevoli

SCHEDA	VPC ¹ NOMINATIVO AZIONISTA	DELEGATO	NUMERO DI AZIONI TOTALE
1561	STATE OF WISCONSIN INVESTMENT BOARD CARDARELLI ANGELO		81.451
1562	STATE OF WISCONSIN INVESTMENT BOARD CARDARELLI ANGELO		364.700
1563	STATE OF WISCONSIN INVESTMENT BOARD CARDARELLI ANGELO		57.097
1566	STATE OF WISCONSIN INVESTMENT BOARD CARDARELLI ANGELO		831.031
1567	STATE OF WISCONSIN INVESTMENT BOARD CARDARELLI ANGELO		92.337
1570	STATE OF WISCONSIN INVESTMENT BOARD CARDARELLI ANGELO		1.252.556
1571	STATE OF WISCONSIN INVESTMENT BOARD CARDARELLI ANGELO		98.764
3472	STATE OF WYOMING, WYOMING STATE TREASURE CARDARELLI ANGELO		111.507
1971	STATE PUBLIC SECTOR SUPERANNUATION SCHEME CARDARELLI ANGELO		71.147
1972	STATE PUBLIC SECTOR SUPERANNUATION SCHEME CARDARELLI ANGELO		28.192
219	STATE STREET BANK S.P.A. CARDARELLI ANGELO		75.171
2012	STATE STREET GLOBAL ADVISORS EXEMPT UNIT TRUST CARDARELLI ANGELO		647.652
2019	STATE STREET GLOBAL ADVISORS EXEMPT UNIT TRUST CARDARELLI ANGELO		27.225
2020	STATE STREET GLOBAL ADVISORS EXEMPT UNIT TRUST CARDARELLI ANGELO		97.335
2021	STATE STREET GLOBAL ADVISORS GROSS ROLL UP UNIT TRUST CARDARELLI ANGELO		65.723
2133	STATE STREET GLOBAL ADVISORS LUXEMBOURG SICAV CARDARELLI ANGELO		14.200
2116	STATE STREET GLOBAL ADVISORS, CAYMAN CARDARELLI ANGELO		966
2377	STATE STREET TRUSTEES LIMITED ATF SWIP CAPITAL TRUST CARDARELLI ANGELO		228.884
3403	STATE SUPER FINANCIAL SERVICES AUSTRALIA LIMITED AS TRUSTEE FOR THE INT EQ SECT TRUST CARDARELLI ANGELO		49.068
116	STATE TEACHERS RETIREMENT SYSTEM OF OHIO CARDARELLI ANGELO		1.334.331
3801	STAUBLI 50 50 CREDIT MUTUEL FCPE CARDARELLI ANGELO		3.000
3800	STAUBLI 80 20 CREDIT MUTUEL FCPE CARDARELLI ANGELO		4.000
3666	STEADYHAND GLOBAL EQUITY FUND CARDARELLI ANGELO		59.502

¹VPC: voto per corrispondenza

ASSEMBLEA ORDINARIA E STRAORDINARIA

8 MAGGIO 2014

Segreteria Societaria - Ufficio Titoli



**Esito della votazione sul punto 2
dell'ordine del giorno (parte ordinaria)**

Attribuzione dell'utile di esercizio.

Elenco Favorevoli

SCHEDA	VPC ¹ NOMINATIVO AZIONISTA	DELEGATO	NUMERO DI AZIONI TOTALE
388	STG BEDRIJFSTAKPFDS V H	CARDARELLI ANGELO	22.400
391	STG BPF VD DETAILHANDEL MND BLACKROCK MSCI EMEA	CARDARELLI ANGELO	625.722
383	STG PFDS AHOLD	CARDARELLI ANGELO	137.517
378	STG PFDS CORP EXPRESS MANDAAT ALLIANCE CAPITA	CARDARELLI ANGELO	15.894
382	STG PFDS V.D. GRAFISCHE	CARDARELLI ANGELO	460.661
2962	STICHG BEHER BEROEPVR MGR	CARDARELLI ANGELO	146.731
3052	STICHTING BEDRIJFSPENSIOENFONDS	CARDARELLI ANGELO	35.400
2964	STICHTING BEDRIJFSTAKPENSIOENFOND Handel	CARDARELLI ANGELO	12.272
384	STICHTING BEWAARDER ING MANDAATEDINBURGH	CARDARELLI ANGELO	88.941
385	STICHTING BEWAARDER ING MULTIMANAGER GLOBAL EQUITY FUND	CARDARELLI ANGELO	39.684
377	STICHTING BEWAARDER INTERPOLIS PENSIOENEN BELEGGINGSPOLS	CARDARELLI ANGELO	131.062
683	STICHTING CZ FUND DEPOSITARY	CARDARELLI ANGELO	40.590
622	STICHTING DEPOSITARY APG DEVELOPED MARKETS EQUITY POOL	CARDARELLI ANGELO	525.424
623	STICHTING DEPOSITARY APG DEVELOPED MARKETS EQUITY POOL	CARDARELLI ANGELO	348.823
624	STICHTING DEPOSITARY APG DEVELOPED MARKETS EQUITY POOL	CARDARELLI ANGELO	2.626.477
625	STICHTING DEPOSITARY APG DEVELOPED MARKETS EQUITY POOL	CARDARELLI ANGELO	684.019
627	STICHTING DEPOSITARY APG DEVELOPED MARKETS EQUITY POOL	CARDARELLI ANGELO	456.994
1004	STICHTING DOW PENSIOENFONDS .	CARDARELLI ANGELO	180.500
1822	STICHTING F AND C MULTI MANAGER EUROPEAN EQUITY ACTIVE	CARDARELLI ANGELO	106.258
1824	STICHTING F AND C WERELDWIJD ENHANCED AANDELENFONDS	CARDARELLI ANGELO	10.615
2915	STICHTING INSTITUUT GAK	CARDARELLI ANGELO	11.875
1012	STICHTING MARS PENSIOENFONDS	CARDARELLI ANGELO	55.324
27	STICHTING MN SERVICES AANDELENFONDS EUROPA	CARDARELLI ANGELO	156.542

¹VPC: voto per corrispondenza

ASSEMBLEA ORDINARIA E STRAORDINARIA

8 MAGGIO 2014

Segreteria Societaria - Ufficio Titoli



**Esito della votazione sul punto 2
dell'ordine del giorno (parte ordinaria)**

Attribuzione dell'utile di esercizio.

Elenco Favorevoli

SCHEDA	VPC ¹ NOMINATIVO AZIONISTA	DELEGATO	NUMERO DI AZIONI TOTALE
79	STICHTING MN SERVICES EUROPE EX UK EQUITY FUND CARDARELLI ANGELO		33.796
2959	STICHTING PENSIOENFONDS AKZO NOBEL CARDARELLI ANGELO		103.617
2967	STICHTING PENSIOENFONDS CAMPINA CARDARELLI ANGELO		28.773
387	STICHTING PENSIOENFONDS CARIBISCH CARDARELLI ANGELO		6.971
379	STICHTING PENSIOENFONDS ELSEVIER CARDARELLI ANGELO		24.800
1013	STICHTING PENSIOENFONDS HORECA & CATERING CARDARELLI ANGELO		196.716
2950	STICHTING PENSIOENFONDS IBM NEDERL. CARDARELLI ANGELO		45.815
2969	STICHTING PENSIOENFONDS ING (PFI) CARDARELLI ANGELO		95.293
41	STICHTING PENSIOENFONDS METAAL EN TECHNIEK CARDARELLI ANGELO		1.061.941
2945	STICHTING PENSIOENFONDS SAGITTARIUS CARDARELLI ANGELO		100.643
2968	STICHTING PENSIOENFONDS SARA LEE NEDERLAND CARDARELLI ANGELO		77.497
1015	STICHTING PENSIOENFONDS UWV . CARDARELLI ANGELO		183.405
1008	STICHTING PENSIOENFONDS VAN DE ABN AMBRO BANK N.V. CARDARELLI ANGELO		437.175
1009	STICHTING PENSIOENFONDS VAN DE ABN AMBRO BANK N.V. CARDARELLI ANGELO		324.369
1010	STICHTING PENSIOENFONDS VAN DE ABN AMBRO BANK N.V. CARDARELLI ANGELO		494.250
1011	STICHTING PENSIOENFONDS VAN DE ABN AMBRO BANK N.V. CARDARELLI ANGELO		297.324
2944	STICHTING PENSIOENFONDS VAN DE METALEKTR CARDARELLI ANGELO		293.917
2946	STICHTING PENSIOENFONDS VAN DE METALEKTR CARDARELLI ANGELO		383.985
2947	STICHTING PENSIOENFONDS VAN DE METALEKTR CARDARELLI ANGELO		409.010
2948	STICHTING PENSIOENFONDS VAN DE METALEKTR CARDARELLI ANGELO		458.859
3983	STICHTING PENSIOENFONDS VOOR HUISARTSEN CARDARELLI ANGELO		83.760
3517	STICHTING PENSIOENFONDS VOPAK CARDARELLI ANGELO		50.853
390	STICHTING PFDS VOOR DE TANDTECHNIEK CARDARELLI ANGELO		24.234

¹VPC: voto per corrispondenza

ASSEMBLEA ORDINARIA E STRAORDINARIA

8 MAGGIO 2014

Segreteria Societaria - Ufficio Titoli



**Esito della votazione sul punto 2
dell'ordine del giorno (parte ordinaria)**

Attribuzione dell'utile di esercizio.

Elenco Favorevoli

SCHEDA	VPC ¹	NOMINATIVO AZIONISTA	DELEGATO	NUMERO DI AZIONI TOTALE
77		STICHTING PGGM DEPOSITARY	CARDARELLI ANGELO	1.998.246
82		STICHTING PGGM DEPOSITARY	CARDARELLI ANGELO	1.832.430
1880		STICHTING PHILIPS PENSIOENFONDS	CARDARELLI ANGELO	453.030
1020		STICHTING RABOBANK PENSIOENFONDS	CARDARELLI ANGELO	143.147
1021		STICHTING RABOBANK PENSIOENFONDS	CARDARELLI ANGELO	133.876
1022		STICHTING RABOBANK PENSIOENFONDS	CARDARELLI ANGELO	629.022
3505		STICHTING SHELL PENSIOENFONDS	CARDARELLI ANGELO	598.405
3511		STICHTING SHELL PENSIOENFONDS	CARDARELLI ANGELO	25.474
1823		STICHTING TRUST F AND C UNHEDGE	CARDARELLI ANGELO	63.549
2806		STRATEGIC INV.MANAGEMENT INT.EQUITY	CARDARELLI ANGELO	18.430
395		STRUCTURA - SMART EURO EQUITIES	CARDARELLI ANGELO	46.301
394		STRUCTURA-ASYMMETRY EUROPE EQUITIES	CARDARELLI ANGELO	15.724
1867		SUNAMERICA EQUITY FUNDS SUNAMERICA INTERNATIONAL DIV ST FUND	CARDARELLI ANGELO	118.106
1865		SUNAMERICA SERIES TRUST FOREIGN VALUE PORTFOLIO	CARDARELLI ANGELO	470.320
1866		SUNAMERICA SERIES TRUST INTERNATIONAL GROWTH AND INCOME PTF	CARDARELLI ANGELO	311.472
1868		SUNAMERICA SPECIALTY SERIES SUNAMERICA INCOME EXPLORER FUND	CARDARELLI ANGELO	5.729
2022		SUNSUPER SUPERANNUATION FUND	CARDARELLI ANGELO	473.424
3390		SUPER FUNDS MANAG CORP SOUTH AUSTRALIA	CARDARELLI ANGELO	469.465
3404		SUPER FUNDS MANAG CORP SOUTH AUSTRALIA	CARDARELLI ANGELO	78.800
3362		SWISS REINSURANCE COMPANY LTD	CARDARELLI ANGELO	473.404
1626		SYLVAN PARTNERS, LLC	CARDARELLI ANGELO	9.053
366		SYNGENTA UK PENSION FUND EUROPEAN REGIONAL CENTRE	CARDARELLI ANGELO	57.100
2963		SYNTRUS ACHMEA MULTI MANAGER POOL EUROPE	CARDARELLI ANGELO	48.363

¹VPC: voto per corrispondenza

ASSEMBLEA ORDINARIA E STRAORDINARIA

8 MAGGIO 2014

Segreteria Societaria - Ufficio Titoli



**Esito della votazione sul punto 2
dell'ordine del giorno (parte ordinaria)**

Attribuzione dell'utile di esercizio.

Elenco Favorevoli

SCHEDA	VPC ¹ NOMINATIVO AZIONISTA	DELEGATO	NUMERO DI AZIONI TOTALE
2949	Staffordshire County Council Pension	CARDARELLI ANGELO	388.100
2794	States of Jersey Common Investment Fund	CARDARELLI ANGELO	38.329
3940	Stichting Dela Depositary and Management	CARDARELLI ANGELO	156.831
2957	Strathclyde Pension Fund	CARDARELLI ANGELO	1.191.794
3633	T ROWE CONCENTRATED INTERNAT EQUITY FUND	CARDARELLI ANGELO	80.162
3384	T ROWE PRICE EQUITY INCOME FUND	CARDARELLI ANGELO	2.500.000
3386	T ROWE PRICE EQUITY INCOME PORTFOLIO	CARDARELLI ANGELO	105.363
3590	T ROWE PRICE GLOBAL ALLOCATION FUND INC	CARDARELLI ANGELO	377
3591	T ROWE PRICE GLOBAL ALLOCATION FUND INC	CARDARELLI ANGELO	1.174
3592	T ROWE PRICE GLOBAL ALLOCATION FUND INC	CARDARELLI ANGELO	2.889
3593	T ROWE PRICE GLOBAL ALLOCATION FUND INC	CARDARELLI ANGELO	410
3594	T ROWE PRICE GLOBAL ALLOCATION FUND INC	CARDARELLI ANGELO	1.543
3616	T ROWE PRICE INSTIT COMMON TRUST FUND	CARDARELLI ANGELO	150.652
3435	T ROWE PRICE INTERNATIONAL EQUITY INDEX	CARDARELLI ANGELO	91.527
3610	T ROWE PRICE INTERNATIONAL VALUE EQUITY	CARDARELLI ANGELO	442.799
3609	T ROWE PRICE INTL CORE EQUITY TRUST	CARDARELLI ANGELO	188.134
3387	T ROWE PRICE NEW ERA FUND INC	CARDARELLI ANGELO	2.820.067
3601	T ROWE PRICE REAL ASSETS FUND INC	CARDARELLI ANGELO	836.634
3611	T ROWE PRICE REAL ASSETS TRUST I	CARDARELLI ANGELO	76.607
3612	T ROWE PRICE US VALUE EQUITY TRUST	CARDARELLI ANGELO	400.838
3379	T ROWE PRICE VALUE FUND INC	CARDARELLI ANGELO	4.348.478
3690	T U UNIT TRUST	CARDARELLI ANGELO	94.670
3460	T. ROWE PERSONAL STRATEGY BALANCED PORTF	CARDARELLI ANGELO	14.349

¹VPC: voto per corrispondenza

ASSEMBLEA ORDINARIA E STRAORDINARIA

8 MAGGIO 2014

Segreteria Societaria - Ufficio Titoli



**Esito della votazione sul punto 2
dell'ordine del giorno (parte ordinaria)**

Attribuzione dell'utile di esercizio.

Elenco Favorevoli

SCHEDA	VPC ¹	NOMINATIVO AZIONISTA	DELEGATO	NUMERO DI AZIONI TOTALE
3251		T. ROWE PRICE FUNDS SICAV	CARDARELLI ANGELO	4.673
3266		T. ROWE PRICE FUNDS SICAV	CARDARELLI ANGELO	143.530
3268		T. ROWE PRICE FUNDS SICAV	CARDARELLI ANGELO	236.625
3271		T. ROWE PRICE FUNDS SICAV	CARDARELLI ANGELO	11.052
3459		T. ROWE PRICE INT INC. EUROPEAN STOCK FU	CARDARELLI ANGELO	1.289.269
3455		T. ROWE PRICE INTERNAT GROWTH & INCOME F	CARDARELLI ANGELO	5.311.075
3447		T. ROWE PRICE OVERSEAS STOCK FUND	CARDARELLI ANGELO	2.020.039
3458		T. ROWE PRICE BALANCED FUND INC	CARDARELLI ANGELO	320.208
3461		T. ROWE PRICE PERSONAL STRATEGY BALANCED	CARDARELLI ANGELO	152.148
3456		T. ROWE PRICE PERSONAL STRATEGY GROWTH FU	CARDARELLI ANGELO	147.447
3457		T. ROWE PRICE PERSONAL STRATEGY INCOME FU	CARDARELLI ANGELO	69.368
3597		T. ROWE PRICE RETIREMENT DATE TRUST	CARDARELLI ANGELO	41.966
3605		T. ROWE PRICE RETIREMENT DATE TRUST	CARDARELLI ANGELO	240.260
3606		T. ROWE PRICE RETIREMENT DATE TRUST	CARDARELLI ANGELO	95.604
2840		TANYA AND CHARLES BRANDES FOUNDATION	CARDARELLI ANGELO	9.800
23		TBC GLOBAL EQUITY ALLOCATION LONG/SHORT FUND LP	CARDARELLI ANGELO	6.190
1578		TD EMERALD INTERNATIONAL EQUITYINDEX FUND	CARDARELLI ANGELO	505.546
1428		TD EUROPEAN INDEX FUND .	CARDARELLI ANGELO	22.360
1582		TD INTERNATIONAL GROWTH FUND	CARDARELLI ANGELO	421.474
1583		TD INTERNATIONAL INDEX FUND	CARDARELLI ANGELO	58.883
1429		TD PRIVATE INTERNATIONAL STOCK FUND	CARDARELLI ANGELO	968.100
1579		TD STRATEGIC YIELD FUND	CARDARELLI ANGELO	65.000
273		TDX INDEPENDENCE 2010 EXCHANGETRADED FUND	CARDARELLI ANGELO	231

¹VPC: voto per corrispondenza

ASSEMBLEA ORDINARIA E STRAORDINARIA

8 MAGGIO 2014

Segreteria Societaria - Ufficio Titoli



**Esito della votazione sul punto 2
dell'ordine del giorno (parte ordinaria)**

Attribuzione dell'utile di esercizio.

Elenco Favorevoli

SCHEDA	VPC ¹ NOMINATIVO AZIONISTA	DELEGATO	NUMERO DI AZIONI TOTALE
221	TDX INDEPENDENCE 2020 EXCHANGETRADED FUND CARDARELLI ANGELO		1.409
275	TDX INDEPENDENCE 2040 EXCHANGETRADED FUND CARDARELLI ANGELO		3.030
276	TDX INDEPENDENCE INTARGET EXCHANGETRADED FUND CARDARELLI ANGELO		414
2031	TEACHER RETIREMENT SYSTEM OF TEXAS CARDARELLI ANGELO		207.403
2032	TEACHER RETIREMENT SYSTEM OF TEXAS CARDARELLI ANGELO		477.719
2350	TEACHER RETIREMENT SYSTEM OF TEXAS CARDARELLI ANGELO		2.467.973
2351	TEACHER RETIREMENT SYSTEM OF TEXAS CARDARELLI ANGELO		5.019
1460	TEACHERS' RETIREMENT ALLOWANCESFUND CARDARELLI ANGELO		79.632
1552	TEACHERS' RETIREMENT SYSTEM OF LOUISIANA CARDARELLI ANGELO		140.200
1615	TEACHERS' RETIREMENT SYSTEM OF THE STATE OF ILLINOIS CARDARELLI ANGELO		10.624
1616	TEACHERS' RETIREMENT SYSTEM OF THE STATE OF ILLINOIS CARDARELLI ANGELO		3.206
2224	TEACHERS' RETIREMENT SYSTEM OF THE STATE OF ILLINOIS CARDARELLI ANGELO		7.649
2225	TEACHERS' RETIREMENT SYSTEM OF THE STATE OF ILLINOIS CARDARELLI ANGELO		3.725
1466	TELEDYNE TECHNOLOGIES INC DEFINED BENEFIT MASTER TRUST CARDARELLI ANGELO		7.176
225	TELSTRA SUPERANNUATION SCHEME CARDARELLI ANGELO		46.819
226	TELSTRA SUPERANNUATION SCHEME CARDARELLI ANGELO		210.076
375	TELSTRA SUPERANNUATION SCHEME CARDARELLI ANGELO		92.496
3957	TEMPLETON EX-JAPAN GLOBAL EQUITY FUND LT CARDARELLI ANGELO		7.350
3971	TEMPLETON FOREIGN FUND CARDARELLI ANGELO		3.710.120
3964	TEMPLETON GLOBAL EQUITY TRUST CARDARELLI ANGELO		355.936
3961	TEMPLETON GLOBAL GROWTH FUND LIMITED CARDARELLI ANGELO		116.123
257	TEMPLETON GLOBAL INCOME FUND CARDARELLI ANGELO		62.722
253	TEMPLETON GLOBAL INVESTMENT TRUST-TEMPLETON GLOBAL BALANCED FUND CARDARELLI ANGELO		1.004.000

¹VPC: voto per corrispondenza

ASSEMBLEA ORDINARIA E STRAORDINARIA

8 MAGGIO 2014

Segreteria Societaria - Ufficio Titoli



**Esito della votazione sul punto 2
dell'ordine del giorno (parte ordinaria)**

Attribuzione dell'utile di esercizio.

Elenco Favorevoli

SCHEDA	VPC ¹ NOMINATIVO AZIONISTA	DELEGATO	NUMERO DI AZIONI TOTALE
3972	TEMPLETON GLOBAL OPPORTUNITIES TRUST CARDARELLI ANGELO		253.461
3960	TEMPLETON GLOBAL STOCK TRUST CARDARELLI ANGELO		126.689
3962	TEMPLETON GLOBAL TRUST FUND CARDARELLI ANGELO		116.531
3956	TEMPLETON GROWTH FUND II LIMITED CARDARELLI ANGELO		9.097
3986	TEMPLETON GROWTH FUND INC. CARDARELLI ANGELO		6.671.477
325	TEMPLETON GROWTH FUND ISS 88 FRANKLIN TEMPLETON CARDARELLI ANGELO		92.923
3968	TEMPLETON GROWTH FUND, LTD. CARDARELLI ANGELO		638.150
3973	TEMPLETON INSTITUTIONAL FUNDS - FOREIGN CARDARELLI ANGELO		3.244.373
3978	TEMPLETON INSTITUTIONAL FUNDS - GLOBAL E CARDARELLI ANGELO		272.394
3965	TEMPLETON INTERNATIONAL EQUITY TRUST CARDARELLI ANGELO		220.979
3996	TEMPLETON INTERNATIONAL FOREIGN FUND CARDARELLI ANGELO		560.888
3967	TEMPLETON INTERNATIONAL STOCK FUND CARDARELLI ANGELO		421.942
3966	TEMPLETON INTERNATIONAL STOCK TRUST. CARDARELLI ANGELO		190.466
3958	TEMPLETON MASTER TRUST - SERIES 1 CARDARELLI ANGELO		125.121
3959	TEMPLETON MASTER TRUST - SERIES 2 CARDARELLI ANGELO		27.821
3979	TEMPLETON NVIT INTERNATIONAL VALUE FUND CARDARELLI ANGELO		132.759
3970	TEMPLETON WORLD FUND CARDARELLI ANGELO		3.012.245
2822	TENNESSE CONSOLIDATED RETIREMENT SYSTEM CARDARELLI ANGELO		57.316
1456	TEXAS EDUCATION AGENCY . CARDARELLI ANGELO		721.710
1484	TEXTRON INC. MASTER TRUST CARDARELLI ANGELO		123.053
3508	TFL PENSION FUND CARDARELLI ANGELO		422.432
1757	THE ABERDEEN DELAWARE BUSINESS TRUST CARDARELLI ANGELO		156.800
1758	THE ABERDEEN DELAWARE BUSINESS TRUST CARDARELLI ANGELO		1.499.500

¹VPC: voto per corrispondenza

ASSEMBLEA ORDINARIA E STRAORDINARIA

8 MAGGIO 2014

Segreteria Societaria - Ufficio Titoli



**Esito della votazione sul punto 2
dell'ordine del giorno (parte ordinaria)**

Attribuzione dell'utile di esercizio.

Elenco Favorevoli

SCHEDA	VPC ¹ NOMINATIVO AZIONISTA	DELEGATO	NUMERO DI AZIONI TOTALE
1759	THE ABERDEEN DELAWARE BUSINESS TRUST CARDARELLI ANGELO		97.900
1760	THE ABERDEEN DELAWARE BUSINESS TRUST CARDARELLI ANGELO		148.800
1761	THE ABERDEEN DELAWARE BUSINESS TRUST CARDARELLI ANGELO		760.200
1717	THE ALLIANCEBERNSTEIN POOLING PTF - ALLIANCEB VOL MNGM PTF CARDARELLI ANGELO		77.296
1716	THE ALLIANCEBERNSTEIN POOLING PTF-ALLIANCEBR MULTASS REAL RTP CARDARELLI ANGELO		177.912
1603	THE ALPHAGEN CAPELLA FUND LIMITED CARDARELLI ANGELO		14.802
2317	THE AMERICAN NATIONAL RED CROSS CARDARELLI ANGELO		53.429
286	THE BANK OF KOREA CARDARELLI ANGELO		103.470
617	THE BANK OF KOREA CARDARELLI ANGELO		21.094
618	THE BANK OF KOREA CARDARELLI ANGELO		92.000
619	THE BANK OF KOREA CARDARELLI ANGELO		95.801
3519	THE BARCLAYS BANK UK RETIREMENT FUND CARDARELLI ANGELO		162.358
3721	THE BARING GLOBAL OPPORTUN UMBRELLA CARDARELLI ANGELO		7.169
1337	THE BOARD OF PENSIONS OF THE PRESBYTERIAN CHURCH CARDARELLI ANGELO		175.150
3389	THE BOEING COMPANY EMPLOYEE RETIREMENT P CARDARELLI ANGELO		361.195
3391	THE BOEING COMPANY EMPLOYEE RETIREMENT P CARDARELLI ANGELO		16.831
3407	THE BOEING COMPANY EMPLOYEE RETIREMENT PLANS MASTER TRUST CARDARELLI ANGELO		533.757
2688	THE CALIFORNIA WELLNESS FOUNDATION CARDARELLI ANGELO		38.942
1358	THE CANADA LIFE ASSURANCE COMPANY CARDARELLI ANGELO		63.478
1359	THE CANADA LIFE ASSURANCE COMPANY CARDARELLI ANGELO		32.975
1362	THE CANADA LIFE ASSURANCE COMPANY CARDARELLI ANGELO		17.969
1368	THE CANADIAN MEDICAL PROTECTIVE ASSOCIATION CARDARELLI ANGELO		10.399
4032	THE CAROLINAS HEALTHCARE FOUNDATION INC CARDARELLI ANGELO		32.865

¹VPC: voto per corrispondenza

ASSEMBLEA ORDINARIA E STRAORDINARIA

8 MAGGIO 2014

Segreteria Societaria - Ufficio Titoli



**Esito della votazione sul punto 2
dell'ordine del giorno (parte ordinaria)**

Attribuzione dell'utile di esercizio.

Elenco Favorevoli

SCHEDA	VPC ¹ NOMINATIVO AZIONISTA	DELEGATO	NUMERO DI AZIONI TOTALE
1409	THE CHRYSLER CANADA INC.CANADIAN MASTER TRUST FUND CARDARELLI ANGELO		81.624
1348	THE CLEVELAND CLINIC FOUNDATION CARDARELLI ANGELO		14.237
2096	THE DIVERSIFIED CHARITY FUND CARDARELLI ANGELO		11.307
1306	THE DUN AND BRADSTREET CORP DEFINED BENEFIT GROUP TRUST CARDARELLI ANGELO		11.872
3421	THE EUROPEAN INVESTMENT TRUST PLC CARDARELLI ANGELO		663.224
1830	THE GABELLI GLOBAL UTILITY & INCOME TRUST CARDARELLI ANGELO		1.000
1651	THE GE UK PENSION COMMON INVESTMENT FUND CARDARELLI ANGELO		607.426
1834	THE GENERAL MOTORS CANAD RETIREMENT PROGR FOR SALARIED EMPL CARDARELLI ANGELO		20.600
1833	THE GENERAL MOTORS CANADIAN HOURLY-RATE EMPL PENSION PLAN CARDARELLI ANGELO		76.537
4050	THE GREAT-WEST LIFE ASSURANCE COMPAN CARDARELLI ANGELO		27.084
1385	THE GREAT-WEST LIFE ASSURANCE COMPANY CARDARELLI ANGELO		14.381
3622	THE HARTFORD DIVERSIFIED INTERNATIONAL FUND CARDARELLI ANGELO		2.546
3621	THE HARTFORD INTERNATIONAL VALUE FUND CARDARELLI ANGELO		90.245
2887	THE HENRY SMITH CHARITY CARDARELLI ANGELO		96.803
3045	THE HONGKONG SHNGHAI BANK.CORPseul branc CARDARELLI ANGELO		26.927
3046	THE HONGKONG SHNGHAI BANK.CORPseul branc CARDARELLI ANGELO		9.219
3382	THE INVESTMENT COMPANY OF AMERICA CARDARELLI ANGELO		14.657.000
3647	THE KATHERINE MOORE REVOCABLE TRUST CARDARELLI ANGELO		6.376
2882	THE LEVERHULME TRUST CARDARELLI ANGELO		14.009
3048	THE MANUFACTURERS LIFE INSURANCE COMPANY CARDARELLI ANGELO		58.137
1763	THE MASTER TR BK OF JP LTD ATF INVESCO DEV COUNT EQ INDEX M F CARDARELLI ANGELO		257
3488	THE MASTER TRUST BANK OF JAPAN LTD CARDARELLI ANGELO		2.425.566
3489	THE MASTER TRUST BANK OF JAPAN LTD CARDARELLI ANGELO		2.449.557

¹VPC: voto per corrispondenza

ASSEMBLEA ORDINARIA E STRAORDINARIA

8 MAGGIO 2014

Segreteria Societaria - Ufficio Titoli



**Esito della votazione sul punto 2
dell'ordine del giorno (parte ordinaria)**

Attribuzione dell'utile di esercizio.

Elenco Favorevoli

SCHEDA	VPC ¹ NOMINATIVO AZIONISTA	DELEGATO	NUMERO DI AZIONI TOTALE
3525	THE MASTER TRUST BANK OF JAPAN LTD CARDARELLI ANGELO		2.400.763
3579	THE MASTER TRUST BANK OF JAPAN LTD CARDARELLI ANGELO		803.500
2977	THE MASTER TRUST BANK OF JAPAN LTD CARDARELLI ANGELO		314.817
2992	THE MASTER TRUST BANK OF JAPAN LTD CARDARELLI ANGELO		85.837
2995	THE MASTER TRUST BANK OF JAPAN LTD CARDARELLI ANGELO		170.100
2996	THE MASTER TRUST BANK OF JAPAN LTD CARDARELLI ANGELO		54.965
2997	THE MASTER TRUST BANK OF JAPAN LTD CARDARELLI ANGELO		3.653
2998	THE MASTER TRUST BANK OF JAPAN LTD CARDARELLI ANGELO		33.339
3002	THE MASTER TRUST BANK OF JAPAN LTD CARDARELLI ANGELO		911.800
3009	THE MASTER TRUST BANK OF JAPAN LTD CARDARELLI ANGELO		183.900
3016	THE MASTER TRUST BANK OF JAPAN LTD CARDARELLI ANGELO		18.464
3029	THE MASTER TRUST BANK OF JAPAN LTD CARDARELLI ANGELO		24.947
3704	THE MASTER TRUST BANK OF JAPAN LTD CARDARELLI ANGELO		292.200
3490	THE MASTER TRUST BANK OF JAPAN, LTD AS TRUSTEE FOR MUTB400045796 CARDARELLI ANGELO		2.430.955
3520	THE MASTER TRUST BANK OF JAPAN, LTD. AS TRUSTEE FOR MUTB400045792 CARDARELLI ANGELO		2.464.524
1750	THE MASTER TRUST BK OF JP LTD ATF FS INT EQUITY MOTHER FUND CARDARELLI ANGELO		222.100
1731	THE MASTER TRUST BK OF JP LTD: HITACHI FOREIGN EQ INDEX MF CARDARELLI ANGELO		48.947
676	THE MEDICAL CENTRE INSURANCE COMPANY LTD. CARDARELLI ANGELO		41.611
3685	THE METHODIST CHURCH IN IRELAND EQ FUND CARDARELLI ANGELO		20.000
1608	THE METHODIST HOSPITAL CARDARELLI ANGELO		50.094
1609	THE METHODIST HOSPITAL CARDARELLI ANGELO		58.924
3698	THE NATIONAL BANK OF KAZAKISTAN CARDARELLI ANGELO		60.278
3935	THE NEW YORK TIMES CO. PENSION TRUST CARDARELLI ANGELO		17.497

¹VPC: voto per corrispondenza

ASSEMBLEA ORDINARIA E STRAORDINARIA

8 MAGGIO 2014

Segreteria Societaria - Ufficio Titoli



**Esito della votazione sul punto 2
dell'ordine del giorno (parte ordinaria)**

Attribuzione dell'utile di esercizio.

Elenco Favorevoli

SCHEDA	VPC ¹ NOMINATIVO AZIONISTA	DELEGATO	NUMERO DI AZIONI TOTALE
3515	THE NFU TRUST STAFFPENSION SCHEME CARDARELLI ANGELO		10.000
68	THE NOMURA TRUST AND BANKING CO LTD CARDARELLI ANGELO		63.156
70	THE NOMURA TRUST AND BANKING CO LTD CARDARELLI ANGELO		1.420
2582	THE NOMURA TRUST BANKING CO. LTD RE NIKKO G. HIGH INCOME E. CARDARELLI ANGELO		73.778
2689	THE NORTH.TRUST C, SUB-ADV COLLECT FUNDS CARDARELLI ANGELO		29.900
4038	THE NORTH.TRUST C, SUB-ADV COLLECT FUNDS CARDARELLI ANGELO		25.525
3727	THE NWB AS RBS JUPITER EURO INCOME FUND CARDARELLI ANGELO		84.662
620	THE PASSIVE GLOBAL SHARE TRUST CARDARELLI ANGELO		151.665
1762	THE PENSION FUND OF SONY CARDARELLI ANGELO		8.652
1433	THE PENSION FUND SOCIETY OF THETORONTO-DOMINION BANK CARDARELLI ANGELO		135.631
1412	THE PENSION PLAN FOR EMPLOYEES OF MARINE ATLANTIC INC. CARDARELLI ANGELO		29.294
1933	THE PHILLIPS 66 UK PENSION PLAN CARDARELLI ANGELO		17.942
3997	THE PROV TREAS OF P PRINCE EDW ISL CARDARELLI ANGELO		87.050
1895	THE PRUDENTIAL INSURANCE COMPANY OF AMERICA CARDARELLI ANGELO		54.442
1896	THE PRUDENTIAL INSURANCE COMPANY OF AMERICA CARDARELLI ANGELO		106.164
2107	THE PRUDENTIAL INSURANCE COMPANY OF AMERICA CARDARELLI ANGELO		63.925
262	THE PRUDENTIAL INVESTMENT PORTFOLIOS INCDRYDEN ACTIVE ALLOCATION CARDARELLI ANGELO		4.037
252	THE PRUDENTIAL SERIES FUND GLOBAL PORTFOLIO CARDARELLI ANGELO		70.800
261	THE PRUDENTIAL SERIES FUND INC CONSERVATIVE BALANCED PORTFOLIO CARDARELLI ANGELO		24.463
260	THE PRUDENTIAL SERIES FUND INC-FLEXIBLE MANAGED PORTFOLIO CARDARELLI ANGELO		22.763
3120	THE RBS AS DEPOSITARY FOR ABERDEEN CARDARELLI ANGELO		665.000
3121	THE RBS AS DEPOSITARY FOR ABERDEEN CARDARELLI ANGELO		402.600
3122	THE RBS AS DEPOSITARY FOR ABERDEEN CARDARELLI ANGELO		397.000

¹VPC: voto per corrispondenza

ASSEMBLEA ORDINARIA E STRAORDINARIA

8 MAGGIO 2014

Segreteria Societaria - Ufficio Titoli



**Esito della votazione sul punto 2
dell'ordine del giorno (parte ordinaria)**

Attribuzione dell'utile di esercizio.

Elenco Favorevoli

SCHEDA	VPC ¹ NOMINATIVO AZIONISTA	DELEGATO	NUMERO DI AZIONI TOTALE
3123	THE RBS AS DEPOSITARY FOR ABERDEEN CARDARELLI ANGELO		308.900
3118	THE RBS AS DEPOSITARY FOR ABERDEEN INVESTMENT FUNDS ICVC CARDARELLI ANGELO		158.000
1806	THE REGENTS OF THE UNIVERSITY OF CALIFORNIA CARDARELLI ANGELO		7.070
1807	THE REGENTS OF THE UNIVERSITY OF CALIFORNIA CARDARELLI ANGELO		107.040
2281	THE REGENTS OF THE UNIVERSITY OF CALIFORNIA CARDARELLI ANGELO		1.023.545
2900	THE REPRESENTATIVE CHURCH BODY CARDARELLI ANGELO		9.217
2901	THE REPRESENTATIVE CHURCH BODY CARDARELLI ANGELO		38.296
2217	THE RETIREMENT ANN PL FOR EMPL OF THE ARMY&AIR FORCE EX SERV CARDARELLI ANGELO		104.618
2318	THE RETIREMENT SYSTEM OF THE AMERICAN NATIONAL RED CROSS CARDARELLI ANGELO		66.546
669	THE ROYAL BANK OF SCOTLAND GROUP PENSION FUND CARDARELLI ANGELO		754.802
670	THE ROYAL BANK OF SCOTLAND GROUP PENSION FUND CARDARELLI ANGELO		776.950
316	THE ROYAL BANK OF SCOTLAND PLC AS TRUSTEE OF BLACKROCK WORLDRESOURCES INCOME FU CARDARELLI ANGELO		14.075
680	THE SISTERS OF THE THIRD ORD OFST FRANCIS EMP PEN PLAN CARDARELLI ANGELO		42.146
1410	THE STATE OF CONNECTICUT ACTINGTHROUGH ITS TREASURER CARDARELLI ANGELO		434.676
1415	THE STATE OF CONNECTICUT ACTINGTHROUGH ITS TREASURER CARDARELLI ANGELO		418.511
1693	THE STATE OF NEVADA CARDARELLI ANGELO		1.206
1694	THE STATE OF NEVADA CARDARELLI ANGELO		2.152
1695	THE STATE OF NEVADA CARDARELLI ANGELO		520
1696	THE STATE OF NEVADA CARDARELLI ANGELO		1.624
328	THE TARGET PORTFOLIO TRUST INTERNATIONAL EQUITY PORTFOLIOTFOLIO CARDARELLI ANGELO		104.300
3728	THE TAYSIDE SUPERANNUATION FUND CARDARELLI ANGELO		123.270
1382	THE TD BANK PENSION PLAN FOR FORMER EMPLOYEES OF THE CT GROUP CARDARELLI ANGELO		8.063
40	THE TRUSTEES OF THE STANDARD LIFE ASSURANCE COMPANY STAFF PENSION SCHEME CARDARELLI ANGELO		296.000

¹VPC: voto per corrispondenza

ASSEMBLEA ORDINARIA E STRAORDINARIA

8 MAGGIO 2014

Segreteria Societaria - Ufficio Titoli



**Esito della votazione sul punto 2
dell'ordine del giorno (parte ordinaria)**

Attribuzione dell'utile di esercizio.

Elenco Favorevoli

SCHEDA	VPC ¹ NOMINATIVO AZIONISTA	DELEGATO	NUMERO DI AZIONI TOTALE
3668	THE UNITED CHURCH OF CANADA PENSION PLAN CARDARELLI ANGELO		22.800
2325	THE UNIVERSAL INST F INC - GLOBAL TACT ASSET ALL PTF CARDARELLI ANGELO		2.182
2066	THE WELLINGTON TR CO NAT ASS MULT COLLECTIVE INV F TRUST II CARDARELLI ANGELO		13.968
2067	THE WELLINGTON TR CO NAT ASS MULT COLLECTIVE INV F TRUST II CARDARELLI ANGELO		22.772
2068	THE WELLINGTON TR CO NAT ASS MULT COLLECTIVE INV F TRUST II CARDARELLI ANGELO		32.962
2069	THE WELLINGTON TR CO NAT ASS MULT COLLECTIVE INV F TRUST II CARDARELLI ANGELO		27.192
2339	THE WELLINGTON TR CO NAT ASS MULT COM ALPHA STRATEGIES PTF CARDARELLI ANGELO		64.720
2064	THE WELLINGTON TR COM NATIONAL ASS MULT COLLECT INV F TRUST CARDARELLI ANGELO		9.731
2370	THE WELLINGTON TR COM NATIONAL ASS MULT COLLECT INV F TRUST CARDARELLI ANGELO		105.077
2751	THOMAS WHITE INTERNATIONAL FUND CARDARELLI ANGELO		229.800
1745	THORNBURG STRATEGIC INCOME FUND CARDARELLI ANGELO		147.400
107	THREADNEEDLE (LUX CARDARELLI ANGELO		6.885
2197	THRIFT SAVINGS PLAN CARDARELLI ANGELO		6.444.120
1980	THRIVENT PARTNER WORLDWIDE ALLOCATION FUND CARDARELLI ANGELO		226.600
1981	THRIVENT PARTNER WORLDWIDE ALLOCATION PORTFOLIO CARDARELLI ANGELO		455.375
1775	TIAA-CREF FUNDS - ENHANCED INTERNATIONAL EQUITY INDEX FUND CARDARELLI ANGELO		376.299
1842	TIFF INVESTMENT PROGRAM, INC - TIFF MULTI-ASSET FUND CARDARELLI ANGELO		295.535
2266	TIIA-CREF INTERNATIONAL EQUITY INDEX FUND CARDARELLI ANGELO		1.118.247
1481	TIME WARNER CABLE PENSION PLANSMASTER TRUST CARDARELLI ANGELO		106.430
678	TORON CAPITAL MARKETS INC. . CARDARELLI ANGELO		2.660
1457	TORSTAR MASTER TRUST FUND . CARDARELLI ANGELO		38.747
2589	TOUCHSTONE INTERNATIONAL VALUE FUND CARDARELLI ANGELO		74.191
1767	TOYOTA MOTOR PENSION FUND CARDARELLI ANGELO		18.777

¹VPC: voto per corrispondenza

ASSEMBLEA ORDINARIA E STRAORDINARIA

8 MAGGIO 2014

Segreteria Societaria - Ufficio Titoli



**Esito della votazione sul punto 2
dell'ordine del giorno (parte ordinaria)**

Attribuzione dell'utile di esercizio.

Elenco Favorevoli

SCHEDA	VPC ¹ NOMINATIVO AZIONISTA	DELEGATO	NUMERO DI AZIONI TOTALE
1844	TRANSAMERICA ALLIANCEBERNSTEIN DYNAMIC ALLOCATION VP CARDARELLI ANGELO		10.808
1841	TRANSAMERICA INTERNATIONAL EQUITY CARDARELLI ANGELO		569.800
2299	TRANSAMERICA MORGAN STANLEY ACTIVE INTL ALLOCATION VP CARDARELLI ANGELO		111.496
1395	TREASURER OF THE STATE OF NORTHCAROLINAEQUITY INVESTMENT FUND POOLED CARDARELLI ANGELO		754.630
1397	TREASURER OF THE STATE OF NORTHCAROLINAEQUITY INVESTMENT FUND POOLED CARDARELLI ANGELO		505.423
1398	TREASURER OF THE STATE OF NORTHCAROLINAEQUITY INVESTMENT FUND POOLED CARDARELLI ANGELO		271.250
1401	TREASURER OF THE STATE OF NORTHCAROLINAEQUITY INVESTMENT FUND POOLED CARDARELLI ANGELO		811.600
1404	TREASURER OF THE STATE OF NORTHCAROLINAEQUITY INVESTMENT FUND POOLED CARDARELLI ANGELO		1.509.757
1405	TREASURER OF THE STATE OF NORTHCAROLINAEQUITY INVESTMENT FUND POOLED CARDARELLI ANGELO		989.138
3729	TREDJE AP-FONDEN CARDARELLI ANGELO		376.234
2755	TRIAD FOUNDATION INC CARDARELLI ANGELO		8.400
2888	TRINITY COLLEGE CARDARELLI ANGELO		18.034
3598	TROWE PRICE INTERNATIONAL CORE EQUITY FD CARDARELLI ANGELO		22.435
3905	TRUST & CUSTODY SERVICES BANK LTD AS TRUSTEE FOR PENSION INVESTMENT FUND TRUST NUM CARDARELLI ANGELO		72.664
3587	TRUST AND CUSTODY SERVICED BANK LIMITED CARDARELLI ANGELO		16.169
3588	TRUST AND CUSTODY SERVICED BANK LIMITED CARDARELLI ANGELO		19.438
3589	TRUST AND CUSTODY SERVICED BANK LIMITED CARDARELLI ANGELO		11.692
2581	TRUST CUSTODY SERV. BANK LTD NIKKO GLOBAL HIGH DIVIDEND E. CARDARELLI ANGELO		96.969
2580	TRUST CUSTODY SERVICES BANK RE NIKKO CS GLOBAL HIGH YIELD CARDARELLI ANGELO		184.000
3900	TRUST E CUSTODY SERVICES BANK LTD CARDARELLI ANGELO		257.739
3901	TRUST E CUSTODY SERVICES BANK LTD CARDARELLI ANGELO		81.529
3902	TRUST E CUSTODY SERVICES BANK LTD CARDARELLI ANGELO		25.742
3903	TRUST E CUSTODY SERVICES BANK LTD CARDARELLI ANGELO		268.195

¹VPC: voto per corrispondenza

ASSEMBLEA ORDINARIA E STRAORDINARIA

8 MAGGIO 2014

Segreteria Societaria - Ufficio Titoli



**Esito della votazione sul punto 2
dell'ordine del giorno (parte ordinaria)**

Attribuzione dell'utile di esercizio.

Elenco Favorevoli

SCHEDA	VPC ¹ NOMINATIVO AZIONISTA	DELEGATO	NUMERO DI AZIONI TOTALE
3904	TRUST E CUSTODY SERVICES BANK LTD CARDARELLI ANGELO		107.252
2216	TRUST FOR RETIR MED, DENT & LIFE INS ARMY&AIR FORCE EXCH CARDARELLI ANGELO		54.017
1734	TRUSTEES OF CHINESE UNIV OF HK STAFF SUPERANN SCHEME (1995) CARDARELLI ANGELO		5.936
1500	TRUSTEES OF THE ESTATE OF BERNICE PAUAHIBISHOP DBA KAMAHAMEHA SCHOOLS CARDARELLI ANGELO		148.159
2741	TUI Travel Plc Common Investment Fund CARDARELLI ANGELO		142.238
3892	TUTMAN B&CE CONTRACTED-OUT PENSION SCHEM CARDARELLI ANGELO		38.299
648	TWEEDY BROWNE GLOBAL HIGH DIVIDEND PARTNERS LL CARDARELLI ANGELO		10.000
1577	TWEEDY BROWNE GLOBAL VAUE FUND II CURRENCY UNHEDGED CARDARELLI ANGELO		240.000
2151	TWEEDY BROWNE VALUE FUNDS-TWEEDY BROWNE GLOB HIGH DIV VALUE F CARDARELLI ANGELO		95.800
1576	TWEEDY BROWNE WORLDWIDE HIGH DIVIDEND YIELD VALUE CARDARELLI ANGELO		457.200
2737	TYCO ELECTRONICS DEFINED MASTER TRUST CARDARELLI ANGELO		25.100
2883	The Health Foundation CARDARELLI ANGELO		131.688
2719	The Land Restoration Trust CARDARELLI ANGELO		99.465
2933	The TM Overstone UCITS Equity Income Fun CARDARELLI ANGELO		120.702
2808	Thyssen Global Investments Corp CARDARELLI ANGELO		11.757
1503	U.S.AND INTERNATIONAL EQUITY CLASS CARDARELLI ANGELO		10.880
1786	UAW RETIREE MEDICAL BENEFITS TRUST CARDARELLI ANGELO		27.499
1787	UAW RETIREE MEDICAL BENEFITS TRUST CARDARELLI ANGELO		7.027
1825	UAW RETIREE MEDICAL BENEFITS TRUST CARDARELLI ANGELO		44.324
1826	UAW RETIREE MEDICAL BENEFITS TRUST CARDARELLI ANGELO		37.300
1827	UAW RETIREE MEDICAL BENEFITS TRUST CARDARELLI ANGELO		12.173
1835	UAW RETIREE MEDICAL BENEFITS TRUST CARDARELLI ANGELO		18.232
2054	UAW RETIREE MEDICAL BENEFITS TRUST CARDARELLI ANGELO		163.700

¹VPC: voto per corrispondenza

ASSEMBLEA ORDINARIA E STRAORDINARIA

8 MAGGIO 2014

Segreteria Societaria - Ufficio Titoli



**Esito della votazione sul punto 2
dell'ordine del giorno (parte ordinaria)**

Attribuzione dell'utile di esercizio.

Elenco Favorevoli

SCHEDA	VPC ¹ NOMINATIVO AZIONISTA	DELEGATO	NUMERO DI AZIONI TOTALE
2055	UAW RETIREE MEDICAL BENEFITS TRUST CARDARELLI ANGELO		139.158
2056	UAW RETIREE MEDICAL BENEFITS TRUST CARDARELLI ANGELO		107.462
2057	UAW RETIREE MEDICAL BENEFITS TRUST CARDARELLI ANGELO		63.866
2058	UAW RETIREE MEDICAL BENEFITS TRUST CARDARELLI ANGELO		291.885
2059	UAW RETIREE MEDICAL BENEFITS TRUST CARDARELLI ANGELO		140.745
2060	UAW RETIREE MEDICAL BENEFITS TRUST CARDARELLI ANGELO		181.543
2052	UBS (IRL) ETF PLC CARDARELLI ANGELO		1.810
60	UBS (LUX) EQUITY SICAV CARDARELLI ANGELO		224.036
63	UBS (LUX) EQUITY SICAV - GLOBAL HIGH DIVIDEND CARDARELLI ANGELO		281.348
58	UBS (LUX) SICAV 1 CARDARELLI ANGELO		24.764
61	UBS (LUX) SICAV 1 EMU EQUITIES ENHANCED (EUR) CARDARELLI ANGELO		209.974
65	UBS (LUX) STRATEGY XTRA SICAV CARDARELLI ANGELO		24.874
2154	UBS ETF CARDARELLI ANGELO		1.029.809
2155	UBS ETF CARDARELLI ANGELO		24.090
2156	UBS ETF CARDARELLI ANGELO		55.182
2157	UBS ETF CARDARELLI ANGELO		60.910
2158	UBS ETF CARDARELLI ANGELO		73.074
2159	UBS ETF CARDARELLI ANGELO		223.106
2160	UBS ETF CARDARELLI ANGELO		110.722
2153	UBS ETF-UBS-ETF DJ EURO STOXX 50 CARDARELLI ANGELO		822.912
69	UBS FUND MANAGEMENT (SWITZERLAND) AG CARDARELLI ANGELO		1.453.117
56	UBS FUND MANAGEMENT(LUXEMBOURG) SA CARDARELLI ANGELO		788.267
3351	UBS GLOBAL ASSET MANAGEMENT LIFE LTD CARDARELLI ANGELO		481.210

¹VPC: voto per corrispondenza

ASSEMBLEA ORDINARIA E STRAORDINARIA

8 MAGGIO 2014

Segreteria Societaria - Ufficio Titoli



**Esito della votazione sul punto 2
dell'ordine del giorno (parte ordinaria)**

Attribuzione dell'utile di esercizio.

Elenco Favorevoli

SCHEDA	VPC ¹ NOMINATIVO AZIONISTA	DELEGATO	NUMERO DI AZIONI TOTALE
3352	UBS GLOBAL ASSET MANAGEMENT LIFE LTD CARDARELLI ANGELO		10.979
3418	UBS GLOBAL ASSET MANAGEMENT LIFE LTD CARDARELLI ANGELO		23.960
1505	UFCW CONSOLIDATED PENSION FUND CARDARELLI ANGELO		2.788
2750	UFCW LOCAL 152 RETAIL MEAT PENSION FD CARDARELLI ANGELO		15.780
2906	UFCW Union and Participating Food Indust CARDARELLI ANGELO		11.636
4028	UKA-FONDS CARDARELLI ANGELO		59.000
2746	UNILEVER UK PENSION FUND CARDARELLI ANGELO		102.316
2747	UNILEVER UK PENSION FUND CARDARELLI ANGELO		374.533
3909	UNION BANCAIRE PRIVEE EUROPE SA CARDARELLI ANGELO		297.333
3910	UNION BANCAIRE PRIVEE EUROPE SA CARDARELLI ANGELO		236.000
3795	UNION EUROPE VALUE CARDARELLI ANGELO		108.118
4060	UNION INVESTMENT PRIVATFONDS GMBH CARDARELLI ANGELO		1.391.533
4061	UNION INVESTMENT PRIVATFONDS GMBH CARDARELLI ANGELO		108.355
298	UNIPENSION INVEST FMBA EUROPÆISKE AKTIER CARDARELLI ANGELO		72.176
331	UNISUPER CARDARELLI ANGELO		71.448
372	UNISUPER CARDARELLI ANGELO		124.747
1511	UNISYS MASTER TRUST CARDARELLI ANGELO		179.500
1788	UNITED AIRLINES PILOT DIRECTED ACCOUNT PLAN TRUST CARDARELLI ANGELO		26.500
1485	UNITED CHURCH FUNDS INC CARDARELLI ANGELO		35.100
4002	UNITED EMERGING MARKETS EQUITY POOL CARDARELLI ANGELO		26.400
101	UNITED FOOD + COMMERCIAL WORKERS INT PENSION PLAN FOR EMPLOYEES CARDARELLI ANGELO		10.200
2745	UNITED NATIONS RELIEF AND WORKS FOR PALESTINIAN REFUGEES IN THE NEAR EAST CARDARELLI ANGELO		10.964
1773	UNITED TECHNOLOGIES CORPORATION EMPLOYEE SAVINGS PLAN CARDARELLI ANGELO		162.238

¹VPC: voto per corrispondenza

ASSEMBLEA ORDINARIA E STRAORDINARIA

8 MAGGIO 2014

Segreteria Societaria - Ufficio Titoli



**Esito della votazione sul punto 2
dell'ordine del giorno (parte ordinaria)**

Attribuzione dell'utile di esercizio.

Elenco Favorevoli

SCHEDA	VPC ¹ NOMINATIVO AZIONISTA	DELEGATO	NUMERO DI AZIONI TOTALE
524	UNIVERS CNP 1	CARDARELLI ANGELO	145.314
3947	UNIVERSAL INVEST BAYVK A1 FONDS	CARDARELLI ANGELO	193.100
2141	UNIVERSAL SHIPOWNERS MARINE INS ASS LTD EQUITY CLASS 3	CARDARELLI ANGELO	16.752
3240	UNIVERSE THE CMI GLOBAL NETWORK FUND	CARDARELLI ANGELO	1.451.588
3503	UNIVERSITIES SUPERANNUATION SCHEME	CARDARELLI ANGELO	4.489.000
1508	UNIVERSITY OF GUELPH	CARDARELLI ANGELO	9.900
1507	UNIVERSITY OF GUELPH FOREIGN PROPERTY TRUST	CARDARELLI ANGELO	33.000
1496	UNIVERSITY OF MANITOBA PENSION PLAN (1993)	CARDARELLI ANGELO	19.800
1518	UNIVERSITY OF PITTSBURGH MEDICAL CENTER SYSTE	CARDARELLI ANGELO	35.446
2971	UNIVEST	CARDARELLI ANGELO	170.000
2972	UNIVEST	CARDARELLI ANGELO	134.343
1472	UPMC BASIC RETIREMENT PLAN MASTER TRUST	CARDARELLI ANGELO	18.435
1497	UPS GROUP TRUST	CARDARELLI ANGELO	6.482
1673	US RETIREMENT TRUST	CARDARELLI ANGELO	8.120
348	US SPECIALTY INSURANCE COMPANY	CARDARELLI ANGELO	27.426
998	US SPECIALTY INSURANCE COMPANY	CARDARELLI ANGELO	40.382
1711	USAA CORNERSTONE MODERATELY AGGRESSIVE FUND	CARDARELLI ANGELO	10.971
1712	USAA GLOBAL MANAGED VOLATILITY FUND	CARDARELLI ANGELO	9.441
4018	USAA MASTER TRUST (PENSION AND RISP)	CARDARELLI ANGELO	153.995
2748	UTAH STATE RETIREMENT SYSTEMS	CARDARELLI ANGELO	340.922
2749	UTAH STATE RETIREMENT SYSTEMS	CARDARELLI ANGELO	235.083
2061	UTAM CANADIAN EQUITY FUND	CARDARELLI ANGELO	79.200
2108	VAILSBURG FUND LLC	CARDARELLI ANGELO	2.466

¹VPC: voto per corrispondenza

ASSEMBLEA ORDINARIA E STRAORDINARIA

8 MAGGIO 2014

Segreteria Societaria - Ufficio Titoli



**Esito della votazione sul punto 2
dell'ordine del giorno (parte ordinaria)**

Attribuzione dell'utile di esercizio.

Elenco Favorevoli

SCHEDA	VPC ¹ NOMINATIVO AZIONISTA	DELEGATO	NUMERO DI AZIONI TOTALE
399	VALIANT AKTIEN EUROP	CARDARELLI ANGELO	28.800
1812	VALIC COMPANY I - ASSET ALLOCATION FUND	CARDARELLI ANGELO	6.962
2285	VALIC COMPANY I - FOREIGN VALUE FUND	CARDARELLI ANGELO	524.979
2288	VALIC COMPANY I - GLOBAL STRATEGY FUND	CARDARELLI ANGELO	170.306
2284	VALIC COMPANY I - INTERNATIONAL EQUITIES FUND	CARDARELLI ANGELO	94.514
2286	VALIC COMPANY I - INTERNATIONAL EQUITIES FUND	CARDARELLI ANGELO	120.373
2287	VALIC COMPANY I - INTERNATIONAL EQUITIES FUND	CARDARELLI ANGELO	124.466
3793	VALOR ACTIONS	CARDARELLI ANGELO	45.400
2773	VAN ANDEL INSTITUTE	CARDARELLI ANGELO	22.464
3399	VANGUARD CARBON AWARE INTERNATIONAL SHAR	CARDARELLI ANGELO	22.753
3022	VANGUARD ENERGY FUND	CARDARELLI ANGELO	398.281
2985	VANGUARD EUROPEAN STOCK INDEX FUND	CARDARELLI ANGELO	6.000.581
3526	VANGUARD FID COMPANY EUROPEAN STOCK INDE	CARDARELLI ANGELO	146.310
3021	VANGUARD FTSE ALL-WORLD EX US INDEX FUND	CARDARELLI ANGELO	2.801.386
3032	VANGUARD FUNDS PLC	CARDARELLI ANGELO	23.560
3039	VANGUARD FUNDS PLC	CARDARELLI ANGELO	16.497
3040	VANGUARD FUNDS PLC	CARDARELLI ANGELO	18.945
3378	VANGUARD INTERNATIONAL SHARE INDEX FUND	CARDARELLI ANGELO	868.739
2999	VANGUARD INTERNATIONAL VALUE FUND	CARDARELLI ANGELO	1.339.683
3017	VANGUARD INTERNATIONAL VALUE FUND	CARDARELLI ANGELO	2.647.724
2062	VANGUARD INV F ICVC- FTSE DEV WOR LD EX - U.K. EQ INDEX F	CARDARELLI ANGELO	171.795
2063	VANGUARD INV F ICVC-VANGUARD FTSE DEV EUROPE EX-UK EQ INDEX F	CARDARELLI ANGELO	333.768
3293	VANGUARD INVESTMENT SERIES, PLC	CARDARELLI ANGELO	534.839

¹VPC: voto per corrispondenza

ASSEMBLEA ORDINARIA E STRAORDINARIA

8 MAGGIO 2014

Segreteria Societaria - Ufficio Titoli



**Esito della votazione sul punto 2
dell'ordine del giorno (parte ordinaria)**

Attribuzione dell'utile di esercizio.

Elenco Favorevoli

SCHEDA	VPC ¹ NOMINATIVO AZIONISTA	DELEGATO	NUMERO DI AZIONI TOTALE
3294	VANGUARD INVESTMENT SERIES, PLC CARDARELLI ANGELO		71.283
3295	VANGUARD INVESTMENT SERIES, PLC CARDARELLI ANGELO		1.463.723
3296	VANGUARD INVESTMENT SERIES, PLC CARDARELLI ANGELO		691.813
3297	VANGUARD INVESTMENT SERIES, PLC CARDARELLI ANGELO		628.971
3298	VANGUARD INVESTMENT SERIES, PLC CARDARELLI ANGELO		8.754
2986	VANGUARD TAX-MANAGED INTERNATIONAL FUND CARDARELLI ANGELO		7.173.510
3521	VANGUARD TOTAL INTERNATIONAL STOCK INDEX CARDARELLI ANGELO		14.054.354
3018	VANGUARD TOTAL WORLD STOCK INDEX FUND CARDARELLI ANGELO		293.227
3442	VANTAGEPOINT EQUITY INCOME FUND CARDARELLI ANGELO		69.569
3470	VANTAGEPOINT INTERNATIONAL FUND CARDARELLI ANGELO		488.178
3443	VANTAGEPOINT OVERSEAS EQUITY INDEX FUND CARDARELLI ANGELO		55.760
3580	VAR INS PROD FD III GROW INC PORTFOL CARDARELLI ANGELO		41.600
3582	VAR INSURANCE PRODUCTS FUND OVERSEAS POR CARDARELLI ANGELO		169.700
651	VEBA PARTNERSHIP N LP CARDARELLI ANGELO		38.997
652	VEBA PARTNERSHIP N LP CARDARELLI ANGELO		110.570
650	VEBA PARTNERSHIP X LP . CARDARELLI ANGELO		82.906
3732	VERDIPAPI KLP AKSJEUROPA INDEKS 1 CARDARELLI ANGELO		125.382
3731	VERDIPAPIRFONDET KLP AKSJGLOBAL 1 CARDARELLI ANGELO		262.801
1530	VERIZON MASTER SAVINGS TRUST . CARDARELLI ANGELO		14.725
3630	VERMONT PENSION INVESTMENT COMMITTEE CARDARELLI ANGELO		158.691
3667	VIA RAIL CANADA INC MASTER TRUST PENS FU CARDARELLI ANGELO		5.200
230	VICTORIAN SUPERANNUATION FUND CARDARELLI ANGELO		147.042
233	VICTORIAN SUPERANNUATION FUND CARDARELLI ANGELO		34.748

¹VPC: voto per corrispondenza

ASSEMBLEA ORDINARIA E STRAORDINARIA

8 MAGGIO 2014

Segreteria Societaria - Ufficio Titoli



**Esito della votazione sul punto 2
dell'ordine del giorno (parte ordinaria)**

Attribuzione dell'utile di esercizio.

Elenco Favorevoli

SCHEDA	VPC ¹ NOMINATIVO AZIONISTA	DELEGATO	NUMERO DI AZIONI TOTALE
359	VIDENT INTERNATIONAL INDEX FUND	CARDARELLI ANGELO	35.688
499	VILLIERS ALTO	CARDARELLI ANGELO	54.149
1523	VIRGINIA RETIREMENT SYSTEM .	CARDARELLI ANGELO	468.129
1528	VIRGINIA RETIREMENT SYSTEM .	CARDARELLI ANGELO	122.175
1529	VIRGINIA RETIREMENT SYSTEM .	CARDARELLI ANGELO	204.546
3531	VIRTUS VARIABLE INSURANCE TRUST - VIRTUS INTERNATIONAL SERIES	CARDARELLI ANGELO	395.300
266	VISION POOLED SUPERANNUATION TRUST	CARDARELLI ANGELO	38.626
463	VOCATION MARCHE ARIANESPACE CONSEIL DE SURVEILLANCE DU FCP	CARDARELLI ANGELO	6.174
2843	ValueQuest Partners LLC	CARDARELLI ANGELO	13.520
2845	ValueQuest Partners LLC	CARDARELLI ANGELO	855
2742	Voluntary Employees Beneficiary Associat	CARDARELLI ANGELO	8.853
2080	WASHINGTON STATE INVESTMENT BOARD	CARDARELLI ANGELO	995.283
2081	WASHINGTON STATE INVESTMENT BOARD	CARDARELLI ANGELO	1.383.265
2082	WASHINGTON STATE INVESTMENT BOARD	CARDARELLI ANGELO	1.272.900
2083	WASHINGTON STATE INVESTMENT BOARD	CARDARELLI ANGELO	42.037
2084	WASHINGTON STATE INVESTMENT BOARD	CARDARELLI ANGELO	98.299
2338	WELLINGTON MGMT PTF KY-DIVERSIFIED INFLATION HEDGES PTF-Q INV	CARDARELLI ANGELO	35.036
2372	WELLINGTON TR CO NAT ASS COM TR F TR DIVERS INFLATION HDG PTF	CARDARELLI ANGELO	248.213
2065	WELLINGTON TR CO NAT ASS MULT COMM DIVER INFL HEDGED II	CARDARELLI ANGELO	18.046
2371	WELLINGTON TR CO NAT ASS MULT COMMON TR F TR REAL ASSET PTF	CARDARELLI ANGELO	18.243
1391	WELLMARK INC. .	CARDARELLI ANGELO	25.856
1396	WELLMARK OF SOUTH DAKOTA INC .	CARDARELLI ANGELO	17.294
2072	WELLS FARGO ADVANTAGE DIVERIFIED INTERNATIONAL FUND	CARDARELLI ANGELO	32.243

¹VPC: voto per corrispondenza

ASSEMBLEA ORDINARIA E STRAORDINARIA

8 MAGGIO 2014

Segreteria Societaria - Ufficio Titoli



**Esito della votazione sul punto 2
dell'ordine del giorno (parte ordinaria)**

Attribuzione dell'utile di esercizio.

Elenco Favorevoli

SCHEDA	VPC ¹ NOMINATIVO AZIONISTA	DELEGATO	NUMERO DI AZIONI TOTALE
2073	WELLS FARGO ADVANTAGE DIVERIFIED INTERNATIONAL FUND CARDARELLI ANGELO		9.500
1654	WELLS FARGO ADVANTAGE GLOBAL DIVIDEND OPPORTUNITY FUND CARDARELLI ANGELO		200.000
2074	WELLS FARGO ADVANTAGE INTERNATIONAL EQUITY FUND CARDARELLI ANGELO		238.185
2071	WELLS FARGO ADVANTAGE VT INTERNATIONAL CORE FUND CARDARELLI ANGELO		378.375
289	WELLS FARGO AND CO CASH BALANCEPLAN CARDARELLI ANGELO		236.430
2070	WELLS FARGO BK DECL OF TR EST INV FUNDS FOR EMPLOYEE BEN TR CARDARELLI ANGELO		35.259
2076	WELLS FARGO MASTER TRUST INTERNATIONAL VALUE PORTFOLIO CARDARELLI ANGELO		153.300
2075	WELLS FARGOMASTER TRUST DIVERSIFIED STOCK PORTFOLIO CARDARELLI ANGELO		247.150
3888	WEST MIDLANDS METROPOLITAN AUTHORITI CARDARELLI ANGELO		279.000
1535	WEST VIRGINIA INVESTMENT MANAGEMENT BOARD CARDARELLI ANGELO		424.300
3691	WEST YORKSHIRE PENSION FUND CARDARELLI ANGELO		500.000
2227	WESTERN METAL INDUSTRY PENSION CARDARELLI ANGELO		40.981
1939	WESTPAC INTERNATIONAL SHARE INDEX TRUST CARDARELLI ANGELO		122.579
1531	WHEATON STOCK FUND CARDARELLI ANGELO		35.800
2941	WHEELS COMMON INVESTMENT FUND CARDARELLI ANGELO		29.804
2942	WHEELS COMMON INVESTMENT FUND CARDARELLI ANGELO		38.921
2943	WHEELS COMMON INVESTMENT FUND CARDARELLI ANGELO		30.930
3754	WHOLESALE GLOBAL EQUITY INDEX FUND CARDARELLI ANGELO		32.143
3753	WHOLESALE GLOBAL EQUITY VALUE FUND CARDARELLI ANGELO		150.350
3218	WHOLESALE UNIT TRUST MSCI GLOB INDEX SHS CARDARELLI ANGELO		39.384
653	WILLIAM BARRON HILTON CHARITABLE REMAINDER CARDARELLI ANGELO		80.100
1619	WILLIAM BEAUMONT HOSPITAL CARDARELLI ANGELO		5.190
1617	WILLIAM BEAUMONT HOSPITAL EMPLOYEES' RETIREMENT PLAN CARDARELLI ANGELO		10.320

¹VPC: voto per corrispondenza

ASSEMBLEA ORDINARIA E STRAORDINARIA

8 MAGGIO 2014

Segreteria Societaria - Ufficio Titoli



**Esito della votazione sul punto 2
dell'ordine del giorno (parte ordinaria)**

Attribuzione dell'utile di esercizio.

Elenco Favorevoli

SCHEDA	VPC ¹ NOMINATIVO AZIONISTA	DELEGATO	NUMERO DI AZIONI TOTALE
1618	WILLIAM BEAUMONT HOSPITAL SELF-INSURANCE GRANTOR TRUST CARDARELLI ANGELO		580
321	WILMINGTON MULTI-MANAGER INTERNATIONAL FUND CARDARELLI ANGELO		9.414
322	WILMINGTON MULTI-MANAGER INTERNATIONAL FUND CARDARELLI ANGELO		24.800
2078	WILMINGTON TRUST RETIREMENT AND INST SER CO COLLECTIVE INV TR CARDARELLI ANGELO		154.600
88	WINTERTHUR LIFE U.K. LIMITED CARDARELLI ANGELO		42.069
1534	WISCONSIN PUBLIC SERVICE CORPORATION MASTER WELFARE CARDARELLI ANGELO		19.900
2086	WISDOMTREE DEFA EQUITY INCOME FUND CARDARELLI ANGELO		197.555
2087	WISDOMTREE DEFA FUND CARDARELLI ANGELO		230.940
2088	WISDOMTREE GLOBAL EQUITY INCOME FUND CARDARELLI ANGELO		41.788
2089	WISDOMTREE GLOBAL NATURAL RESOURCES FUND CARDARELLI ANGELO		21.489
2090	WISDOMTREE INTERNATIONAL DIVIDEND EX-FINANCIALS FUND CARDARELLI ANGELO		210.341
2091	WISDOMTREE INTERNATIONAL LARGE CAP DIVIDEND FUND CARDARELLI ANGELO		173.104
3124	WITAN INVESTMENT TRUST PLC CARDARELLI ANGELO		155.575
4019	WITAN INVESTMENT TRUST PLC CARDARELLI ANGELO		49.200
277	WM POOL EQUITIES TRUST NO 20 CARDARELLI ANGELO		239.525
326	WM POOL EQUITIES TRUST NO.38 CARDARELLI ANGELO		50.885
2209	WORLD ALPHA TILTS NON-LENDABLE FUND B CARDARELLI ANGELO		576
2396	WORLD INDEX OLUS SECURITIES LENDING COMMON TRUST FUND CARDARELLI ANGELO		38.068
2085	WSIB INVESTMENTS (PUBLIC EQUITIES) POOLED FUND TRUST CARDARELLI ANGELO		116.500
3364	WSSP INTERNATIONAL EQUITIES TRUST CARDARELLI ANGELO		6.026
3365	WSSP INTERNATIONAL EQUITIES TRUST CARDARELLI ANGELO		16.490
3366	WSSP INTERNATIONAL EQUITIES TRUST CARDARELLI ANGELO		46.500
3440	WYOMING RETIREMENT SYSTEM CARDARELLI ANGELO		2.962

¹VPC: voto per corrispondenza

ASSEMBLEA ORDINARIA E STRAORDINARIA

8 MAGGIO 2014

Segreteria Societaria - Ufficio Titoli



**Esito della votazione sul punto 2
dell'ordine del giorno (parte ordinaria)**

Attribuzione dell'utile di esercizio.

Elenco Favorevoli

SCHEDA	VPC ¹	NOMINATIVO AZIONISTA	DELEGATO	NUMERO DI AZIONI TOTALE
3448		WYOMING RETIREMENT SYSTEM	CARDARELLI ANGELO	63.186
3449		WYOMING RETIREMENT SYSTEM	CARDARELLI ANGELO	6.356
3452		WYOMING RETIREMENT SYSTEM	CARDARELLI ANGELO	60.261
3871		WYOMING RETIREMENT SYSTEM	CARDARELLI ANGELO	48.336
1751		XEROX CANADA EMPLOYEES RETIREMENT PLAN	CARDARELLI ANGELO	8.600
1610		XEROX CORPORATION RETIREMENT & SAVINGS PLAN	CARDARELLI ANGELO	14.200
1542		YORK UNIVERSITY PENSION FUND .	CARDARELLI ANGELO	73.200
3432		YOUNG MENS CHRISTIAN ASSOC. RETIR FD	CARDARELLI ANGELO	53.400
3899		bothwell europe fund	CARDARELLI ANGELO	954.658
3695		the city of london inv trust plc	CARDARELLI ANGELO	425.000
2653		THE BANK OF NEW YORK MELLON ADR DIVISION	CARDARELLI ANGELO	43.683.416

Riepilogo favorevoli

TOTALE FAVOREVOLI	n°	3.345	azionisti per n°	2.173.751.997 Azioni	99,38452 % delle azioni presenti
di cui					
IN PROPRIO	n°	27	azionisti per n°	54.550 Azioni	0,00249 % delle azioni presenti
PER DELEGA	n°	3.317	azionisti per n°	2.173.697.172 Azioni	99,38201 % delle azioni presenti
PER CORRISPONDENZA	n°	1	azionisti per n°	275 Azioni	0,00001 % delle azioni presenti

¹VPC: voto per corrispondenza

ASSEMBLEA ORDINARIA E STRAORDINARIA

8 MAGGIO 2014

Segreteria Societaria - Ufficio Titoli



Esito della votazione sul punto 3
dell'ordine del giorno (parte ordinaria)

Autorizzazione all'acquisto di azioni proprie previa revoca, per la parte non ancora eseguita, dell'autorizzazione all'acquisto di azioni proprie deliberata dall'Assemblea il 10 maggio 2013; deliberazioni inerenti e conseguenti.

Azionisti Presenti

In proprio e per delega	n°	3.377	per n°	2.187.213.688 Azioni	60,18 % del capitale sociale
Per corrispondenza	n°	1	per n°	275 Azioni	0,00 % del capitale sociale
TOTALE PRESENTI	n°	3.378	per n°	2.187.213.963 Azioni	60,18 % del capitale sociale

Quorum per approvazione

n° 1.093.606.982 Voti favorevoli
(Pari a 1/2 delle Azioni Presenti + 1)

Esito Votazione

FAVOREVOLI	n°	3.221	azionisti per n°	2.170.163.810 Azioni	99,22046 % delle azioni presenti
CONTRARI	n°	131	azionisti per n°	5.212.032 Azioni	0,23830 % delle azioni presenti
ASTENUTI E NON VOTANTI	n°	28	azionisti per n°	11.838.121 Azioni	0,54124 % delle azioni presenti

La Proposta è approvata

ASSEMBLEA ORDINARIA E STRAORDINARIA

8 MAGGIO 2014

Segreteria Societaria - Ufficio Titoli



**Esito della votazione sul punto 3
dell'ordine del giorno (parte ordinaria)**

Autorizzazione all'acquisto di azioni proprie previa revoca, per la parte non ancora eseguita, dell'autorizzazione all'acquisto di azioni proprie deliberata dall'Assemblea il 10 maggio 2013; deliberazioni inerenti e conseguenti.

Elenco Contrari

SCHEDA	VPC ¹	NOMINATIVO AZIONISTA	DELEGATO	NUMERO DI AZIONI TOTALE
4093		ADINOLFI VINCENZO		60.000
4072		AMATO TANCREDI		7.725
8		AMBRUZZI DANIELA		275
4095		ANGELETTI FRANCO		18
2515		APAENI RAPP. CHIURAZZI		6.000
4047		CECCARELLI CLAUDIO		460
130	C	DI NOIA CARMINE		275
126		DI TOMMASO SERGIO		2.000
133		DORI CARLO		1.075
4089		GRECO CARLA		1
1602		LOSA FABRIZIO		1.000
4084		METELKA LUCIANO		5.000
2664		PACIFICO RICCARDO		10
2567		ZACCAGNINO RAFFAELE		500
14		FONDAZIONE CULTURALE RESPONSABILITA' ETICA MEGGIOLARO MAURO		80
4096		ONOFRI MARIA	ANGELETTI FRANCO	17
134		ROSATI GIUSEPPINA	DORI CARLO	1.000
3854		1262 FCP BEHR FRANCE	CARDARELLI ANGELO	180
3855		1327 FCP BQUE SCALBERT DUPONT	CARDARELLI ANGELO	13.400
3836		1448 FCPE GE FACTOFrance	CARDARELLI ANGELO	6.000
3847		1495 FCP CONTINENTAL	CARDARELLI ANGELO	1.100
3835		1515 FCP GERARD PERRIER	CARDARELLI ANGELO	1.940
3824		1612 FCP KOLBENSCHMIDT PIERBURG	CARDARELLI ANGELO	380
3860		ACM ACTIONS	CARDARELLI ANGELO	4.645
3859		ACM ACTIONS PLUS	CARDARELLI ANGELO	9.159
3858		APA SOLIDARITE FCP	CARDARELLI ANGELO	1.000

¹VPC: voto per corrispondenza

ASSEMBLEA ORDINARIA E STRAORDINARIA

8 MAGGIO 2014

Segreteria Societaria - Ufficio Titoli



**Esito della votazione sul punto 3
dell'ordine del giorno (parte ordinaria)**

Autorizzazione all'acquisto di azioni proprie previa revoca, per la parte non ancora eseguita, dell'autorizzazione all'acquisto di azioni proprie deliberata dall'Assemblea il 10 maggio 2013; deliberazioni inerenti e conseguenti.

Elenco Contrari

SCHEDA	VPC ¹	NOMINATIVO AZIONISTA	DELEGATO	NUMERO DI AZIONI TOTALE
3857		AREGE	CARDARELLI ANGELO	49.000
3849		CM ALLIANCE FCP	CARDARELLI ANGELO	3.000
3848		CM EUROPE ACTIONS	CARDARELLI ANGELO	110.890
3775		CM-CIC PERSPECTIVE STRATEGIE 50	CARDARELLI ANGELO	15.743
3776		CM-CIC PERSPECTIVE STRATEGIE 50	CARDARELLI ANGELO	2.500
3755		FAMEM F	CARDARELLI ANGELO	700
3765		FCO THELIA	CARDARELLI ANGELO	1.200
3830		FCP GROUPE BRIAND	CARDARELLI ANGELO	775
3757		FCP 6347	CARDARELLI ANGELO	2.000
3762		FCP ARPEGE ACTIONS	CARDARELLI ANGELO	28.000
3756		FCP ASSOC GROUPE SAINT SAUVEUR	CARDARELLI ANGELO	1.000
3791		FCP AVENIR ALIZES	CARDARELLI ANGELO	1.018
3853		FCP BIO MERIEUX AVENIR	CARDARELLI ANGELO	5.000
3852		FCP BRONGNIART RENDEMENT	CARDARELLI ANGELO	160.000
3851		FCP CAPSUGEL	CARDARELLI ANGELO	3.620
3850		FCP CIC ACTIONS 60	CARDARELLI ANGELO	4.337
3790		FCP CM ACTIONS EURO	CARDARELLI ANGELO	282.811
3792		FCP CM FRANCE ACTIONS	CARDARELLI ANGELO	670.779
3846		FCP CRYOSTAR FRANCE	CARDARELLI ANGELO	650
3771		FCP DAY SOLVAY	CARDARELLI ANGELO	16.500
3845		FCP DEGUSSA DYNAMIQUE	CARDARELLI ANGELO	1.640
3844		FCP DEGUSSA MIXTE	CARDARELLI ANGELO	460
3768		FCP DEPRAT RENDEMENT	CARDARELLI ANGELO	11.000
3787		FCP ES DYNAMIQUE	CARDARELLI ANGELO	100.640
3786		FCP ES GESTION EQUILIBRE	CARDARELLI ANGELO	150.000
3788		FCP ES TEMPERE	CARDARELLI ANGELO	21.000

¹VPC: voto per corrispondenza

ASSEMBLEA ORDINARIA E STRAORDINARIA

8 MAGGIO 2014

Segreteria Societaria - Ufficio Titoli



**Esito della votazione sul punto 3
dell'ordine del giorno (parte ordinaria)**

Autorizzazione all'acquisto di azioni proprie previa revoca, per la parte non ancora eseguita, dell'autorizzazione all'acquisto di azioni proprie deliberata dall'Assemblea il 10 maggio 2013;deliberazioni inerenti e conseguenti.

Elenco Contrari

SCHEDA	VPC ¹ NOMINATIVO AZIONISTA	DELEGATO	NUMERO DI AZIONI TOTALE
3842	FCP ESSO DIVERSIFIE	CARDARELLI ANGELO	40.000
3759	FCP FAMILLE GOETSCHY	CARDARELLI ANGELO	900
3761	FCP FRANCALY	CARDARELLI ANGELO	667
3785	FCP GAILLON 130/30	CARDARELLI ANGELO	13.667
3763	FCP GAILLON NATURAL RESOURCES	CARDARELLI ANGELO	3.000
3773	FCP GAILLON RENDEMENT	CARDARELLI ANGELO	52.421
3783	FCP GAILLON SECTORIEL	CARDARELLI ANGELO	14.613
3834	FCP GESTION PLACEMENT 1	CARDARELLI ANGELO	992
3829	FCP GROUPE BROSSETTE	CARDARELLI ANGELO	6.500
3828	FCP GROUPE FORD FRANCE	CARDARELLI ANGELO	9.000
3827	FCP GROUPE ROCHE	CARDARELLI ANGELO	15.200
3826	FCP GUTENBERG	CARDARELLI ANGELO	2.165
3825	FCP HENKEL DIVERSIFIE N 1	CARDARELLI ANGELO	1.100
3777	FCP INTERENTREPRISE	CARDARELLI ANGELO	1.000
3798	FCP JET SERVICES 0291	CARDARELLI ANGELO	8.425
3822	FCP LUCKY	CARDARELLI ANGELO	920
3821	FCP METSO MINERALS	CARDARELLI ANGELO	4.100
3820	FCP MGE DYNAMIQUE EURO	CARDARELLI ANGELO	4.300
3818	FCP PATRIMOINE PLACEMENT 2	CARDARELLI ANGELO	700
3817	FCP PATRIMOINE PLACEMENT 3	CARDARELLI ANGELO	2.000
3816	FCP PATRIMOINE PLACEMENT 5	CARDARELLI ANGELO	1.550
3758	FCP PYRENEES GLOBAL	CARDARELLI ANGELO	6.950
3764	FCP SCORE 2012	CARDARELLI ANGELO	1.500
3774	FCP SCORE 620	CARDARELLI ANGELO	3.000
3814	FCP SCORE AD BESANCON	CARDARELLI ANGELO	1.800
3813	FCP SCORE AUMEX	CARDARELLI ANGELO	1.700

¹VPC: voto per corrispondenza

ASSEMBLEA ORDINARIA E STRAORDINARIA

8 MAGGIO 2014

Segreteria Societaria - Ufficio Titoli



**Esito della votazione sul punto 3
dell'ordine del giorno (parte ordinaria)**

Autorizzazione all'acquisto di azioni proprie previa revoca, per la parte non ancora eseguita, dell'autorizzazione all'acquisto di azioni proprie deliberata dall'Assemblea il 10 maggio 2013; deliberazioni inerenti e conseguenti.

Elenco Contrari

SCHEDA	VPC ¹ NOMINATIVO AZIONISTA	DELEGATO	NUMERO DI AZIONI TOTALE
3812	FCP SCORE BON SECOURS	CARDARELLI ANGELO	1.000
3811	FCP SCORE GALIEN	CARDARELLI ANGELO	4.440
3810	FCP SCORE M O	CARDARELLI ANGELO	1.100
3766	FCP SCORE MARIE JOSEPH	CARDARELLI ANGELO	2.000
3809	FCP SCORE ORMESSON	CARDARELLI ANGELO	2.050
3808	FCP SCORE PILLAUD	CARDARELLI ANGELO	4.410
3805	FCP SCORE SAINT JOSEPH	CARDARELLI ANGELO	1.300
3806	FCP SCORE SAINTE URSULE	CARDARELLI ANGELO	2.298
3772	FCP SCORE SAXE	CARDARELLI ANGELO	7.000
3770	FCP SCORE SIGMA	CARDARELLI ANGELO	3.500
3804	FCP SCORE THANRY	CARDARELLI ANGELO	455
3802	FCP SKF DIVERSIFIE 8434	CARDARELLI ANGELO	2.500
3780	FCP TROUVU	CARDARELLI ANGELO	600
3797	FCP UNI 1	CARDARELLI ANGELO	34.000
3796	FCP UNION EUROPE	CARDARELLI ANGELO	150.563
3794	FCP UNION FRANCE	CARDARELLI ANGELO	93.822
3767	FCP UNION LONG SHORT EUROPE	CARDARELLI ANGELO	49.957
3769	FCPE ACCOR DIVERSIFIE	CARDARELLI ANGELO	7.000
3841	FCPE EUROP ASSISTANCE DIVERSIFIE	CARDARELLI ANGELO	1.600
3843	FCPE EUROP ASSISTANCE DIVERSIFIE	CARDARELLI ANGELO	2.416
3856	FCPE AREVA ACTIONS	CARDARELLI ANGELO	34.827
3782	FCPE BARCLAYS DIVERIFIE ACTIONS	CARDARELLI ANGELO	20.000
3779	FCPE COFACE	CARDARELLI ANGELO	5.000
3861	FCPE CONVERGENCE ACTIONS EUROPE	CARDARELLI ANGELO	9.062
3784	FCPE CONVERGENCE DIVERSIFIE	CARDARELLI ANGELO	90.500
3839	FCPE FORMER	CARDARELLI ANGELO	400

¹VPC: voto per corrispondenza

ASSEMBLEA ORDINARIA E STRAORDINARIA

8 MAGGIO 2014

Segreteria Societaria - Ufficio Titoli



**Esito della votazione sul punto 3
dell'ordine del giorno (parte ordinaria)**

Autorizzazione all'acquisto di azioni proprie previa revoca, per la parte non ancora eseguita, dell'autorizzazione all'acquisto di azioni proprie deliberata dall'Assemblea il 10 maggio 2013; deliberazioni inerenti e conseguenti.

Elenco Contrari

SCHEDA	VPC ¹ NOMINATIVO AZIONISTA	DELEGATO	NUMERO DI AZIONI TOTALE
3781	FCPE LAGARDERE PUBLICITE AUDIO	CARDARELLI ANGELO	1.600
3815	FCPE PIPE LINE SUD EUROPEEN	CARDARELLI ANGELO	2.500
3799	FCPE THALES AVIONICS	CARDARELLI ANGELO	5.000
3760	FCT EPTA	CARDARELLI ANGELO	500
3789	FRANCE ACTION 250	CARDARELLI ANGELO	26.292
3838	FREESCALE DIVERSIFIE	CARDARELLI ANGELO	17.510
3837	FREESCALE DYNAMIQUE	CARDARELLI ANGELO	4.250
3833	GP 1 VITALITE FCPE	CARDARELLI ANGELO	10.000
3832	GP 2 CROISSANCE FCPE	CARDARELLI ANGELO	10.000
3831	GP 3 MATURITE FCPE	CARDARELLI ANGELO	2.000
3840	HEINEKEN ENTREPRISE DIVERSIFIE	CARDARELLI ANGELO	3.400
3823	LEXMARK DYNAMIQUE	CARDARELLI ANGELO	2.000
2679	METZLER INVESTMENT GMBH	CARDARELLI ANGELO	224.256
3819	MONSANTO ACTIONS	CARDARELLI ANGELO	4.700
3688	NIGOSC ADMINISTERS NILG PENSION FUND	CARDARELLI ANGELO	432.955
3807	SCORE SAINT NICOLAS	CARDARELLI ANGELO	5.000
2678	SDV METZLER INVESTMENT F26	CARDARELLI ANGELO	115.278
3778	SICAV C I P E C	CARDARELLI ANGELO	15.000
3803	SICAV MONT	CARDARELLI ANGELO	10.000
2680	SONDERVERMOGEN MI_FONDS F22	CARDARELLI ANGELO	136.600
3801	STAUBLI 50 50 CREDIT MUTUEL FCPE	CARDARELLI ANGELO	3.000
3800	STAUBLI 80 20 CREDIT MUTUEL FCPE	CARDARELLI ANGELO	4.000
3795	UNION EUROPE VALUE	CARDARELLI ANGELO	108.118
4060	UNION INVESTMENT PRIVATFONDS GMBH	CARDARELLI ANGELO	1.391.533
4061	UNION INVESTMENT PRIVATFONDS GMBH	CARDARELLI ANGELO	108.355
3793	VALOR ACTIONS	CARDARELLI ANGELO	45.400

¹VPC: voto per corrispondenza

ASSEMBLEA ORDINARIA E STRAORDINARIA

8 MAGGIO 2014

Segreteria Societaria - Ufficio Titoli



Esito della votazione sul punto 3
dell'ordine del giorno (parte ordinaria)

Autorizzazione all'acquisto di azioni proprie previa revoca, per la parte non ancora eseguita, dell'autorizzazione all'acquisto di azioni proprie deliberata dall'Assemblea il 10 maggio 2013; deliberazioni inerenti e conseguenti.

Elenco Contrari

SCHEDA	VPC ¹	NOMINATIVO AZIONISTA	DELEGATO	NUMERO DI AZIONI TOTALE
2653		THE BANK OF NEW YORK MELLON ADR DIVISION CARDARELLI ANGELO		25.312

Riepilogo Contrari

TOTALE CONTRARI	n°	131	azionisti per n°	5.212.032 Azioni 0,23830 % delle azioni presenti
di cui				
IN PROPRIO	n°	13	azionisti per n°	84.064 Azioni 0,00384 % delle azioni presenti
PER DELEGA	n°	117	azionisti per n°	5.127.693 Azioni 0,23444 % delle azioni presenti
PER CORRISPONDENZA	n°	1	azionisti per n°	275 Azioni 0,00001 % delle azioni presenti

¹VPC: voto per corrispondenza

ASSEMBLEA ORDINARIA E STRAORDINARIA

8 MAGGIO 2014

Segreteria Societaria - Ufficio Titoli



**Esito della votazione sul punto 3
dell'ordine del giorno (parte ordinaria)**

Autorizzazione all'acquisto di azioni proprie previa revoca, per la parte non ancora eseguita, dell'autorizzazione all'acquisto di azioni proprie deliberata dall'Assemblea il 10 maggio 2013; deliberazioni inerenti e conseguenti.

Elenco Astenuti

SCHEDA	VPC ¹ NOMINATIVO AZIONISTA	DELEGATO	NUMERO DI AZIONI TOTALE
2662	MAURO FERRUCCIO		500
2572	NOTARFONZO ARNALDO		2.100
2661	PEDERSOLI LANFRANCO		1.200
4068	SPINA ROSARIO		5.000
2442	AMNESTY INTERNATIONAL SEZIONE ITALIANA		
	RUFINI GIOVANNI		1
145	ANIMA SGR SPA - FONDO ANIMA GEO EUROPA		
	CARDARELLI ANGELO		250.000
146	ANIMA SGR SPA - FONDO ANIMA GEO ITALIA		
	CARDARELLI ANGELO		1.000.000
2671	ANIMA SGR SPA - FONDO ANIMA ITALIA		
	CARDARELLI ANGELO		500.000
144	ANIMA SGR SPA - FONDO ANIMA STAR ITALIA ALTO POTENZIALE		
	CARDARELLI ANGELO		250.000
4078	ARCA SGR FONDO ARCA AZIONI ITALIA		
	CARDARELLI ANGELO		2.000.000
4079	ARCA SGR FONDO ARCA BB		
	CARDARELLI ANGELO		300.000
3889	HSBC PRIV BANK (CI) LTD G		
	CARDARELLI ANGELO		19.000
2653	THE BANK OF NEW YORK MELLON ADR DIVISION		
	CARDARELLI ANGELO		76.714

Riepilogo Astenuti

TOTALE ASTENUTI	n°	13 azionisti per n°	4.404.515 Azioni
di cui			0,20138 % delle azioni presenti
IN PROPRIO	n°	4 azionisti per n°	8.800 Azioni
			0,00040 % delle azioni presenti
PER DELEGA	n°	9 azionisti per n°	4.395.715 Azioni
			0,20097 % delle azioni presenti
PER CORRISPONDENZA	n°	0 azionisti per n°	0 Azioni
			0,00000 % delle azioni presenti

¹VPC: voto per corrispondenza

ASSEMBLEA ORDINARIA E STRAORDINARIA

8 MAGGIO 2014

Segreteria Societaria - Ufficio Titoli



**Esito della votazione sul punto 3
dell'ordine del giorno (parte ordinaria)**

Autorizzazione all'acquisto di azioni proprie previa revoca, per la parte non ancora eseguita, dell'autorizzazione all'acquisto di azioni proprie deliberata dall'Assemblea il 10 maggio 2013; deliberazioni inerenti e conseguenti.

Elenco Non Votanti

SCHEDA	VPC ¹	NOMINATIVO AZIONISTA	DELEGATO	NUMERO DI AZIONI TOTALE
2566		ACCORINTI GIUSEPPE		100
4081		GEREBIZZA ELENA		5
2499		LA VERDE LUCIO		2.000
4085		RENZI MARIO	RENZI LAURA	1
2569		BELLINI RENATO	SANTIEMMA ELENA	1.500
4039		CHALLENGE FUNDS	CARDARELLI ANGELO	1.000.000
649		ERSEL ASSET MANAGEMENT SGR S.P.A. - ERSEL AM FONDERSEL PMI	CARDARELLI ANGELO	600.000
11		FIDEURAM ASSET MANAGEMENT (IRELAND) FIDEURAM FUND EQUITY ITALY	CARDARELLI ANGELO	350.000
12		FIDEURAM ASSET MANAGEMENT (IRELAND) FONDITALIA EQUITY ITALY	CARDARELLI ANGELO	1.800.000
143		FIDEURAM INVESTIMENTI SGR S.P.A. - FIDEURAM ITALIA	CARDARELLI ANGELO	80.000
13		INTERFUND SICAV INTERFUND EQUITY ITALY	CARDARELLI ANGELO	700.000
142		MEDIOLANUM FLESSIBILE ITALIA	CARDARELLI ANGELO	1.400.000
2668		UBI PRAMERICA SGR SPA	CARDARELLI ANGELO	800.000
2669		UBI PRAMERICA SGR SPA	CARDARELLI ANGELO	600.000
2670		UBI PRAMERICA SGR SPA	CARDARELLI ANGELO	100.000

¹VPC: voto per corrispondenza

ASSEMBLEA ORDINARIA E STRAORDINARIA

8 MAGGIO 2014

Segreteria Societaria - Ufficio Titoli



Esito della votazione sul punto 3
dell'ordine del giorno (parte ordinaria)

Autorizzazione all'acquisto di azioni proprie previa revoca, per la parte non ancora eseguita, dell'autorizzazione all'acquisto di azioni proprie deliberata dall'Assemblea il 10 maggio 2013; deliberazioni inerenti e conseguenti.

Elenco Non Votanti

SCHEDA VPC¹ NOMINATIVO AZIONISTA

DELEGATO

NUMERO DI AZIONI
TOTALE

Riepilogo Non votanti

TOTALE NON VOTANTI	n°	15 azionisti per n°	7.433.606 Azioni 0,33987 % delle azioni presenti
di cui			
IN PROPRIO	n°	3 azionisti per n°	2.105 Azioni 0,00010 % delle azioni presenti
PER DELEGA	n°	12 azionisti per n°	7.431.501 Azioni 0,33977 % delle azioni presenti
PER CORRISPONDENZA n°		0 azionisti per n°	0 Azioni 0,00000 % delle azioni presenti

¹VPC: voto per corrispondenza

ASSEMBLEA ORDINARIA E STRAORDINARIA

8 MAGGIO 2014

Segreteria Societaria - Ufficio Titoli



**Esito della votazione sul punto 3
dell'ordine del giorno (parte ordinaria)**

Autorizzazione all'acquisto di azioni proprie previa revoca, per la parte non ancora eseguita, dell'autorizzazione all'acquisto di azioni proprie deliberata dall'Assemblea il 10 maggio 2013; deliberazioni inerenti e conseguenti.

Elenco Favorevoli

SCHEDA	VPC ¹ NOMINATIVO AZIONISTA	DELEGATO	NUMERO DI AZIONI TOTALE
2469	BADOLATI AURELIO GIUSEPPE		1
2441	BELLINO ROCI PIERCARLO		5.000
10	BUCCINO VINCENZO		4.127
2568	CAPUTO RITA		250
4087	CHIARUGI FRANCO		5.000
4088	CHIARUGI LUCIANO		1.000
4082	COLLEONI ANGELO		1.992
2667	CORDELLI SILVIA		2.550
2570	COTONE PIERPAOLO		1.000
4073	DI TEODORO VITO		200
2571	IADICICCO ANTONIO		4.500
4097	IEPPARIELLO ANTONIO		100
2663	PETRICCA ALBERTO		1.900
2564	PEZZI LUIGI		1.700
137	PODRINI ADELLO		4.137
135	VITANGELI GIORGIO		5
4076	MINISTERO DELL'ECONOMIA E DELLE FINANZE PARLATO FRANCESCO		157.552.137
160	ALLEANZA ASSICURAZIONI ZAPPI ELENA		6.400
158	ALLEANZA ASSICURAZIONI - SGR ALLT ALLE AZIONARIA ZAPPI ELENA		61.081
157	ALLEANZA ASSICURAZIONI - SGR ALLT ALLE BILANCIATA ZAPPI ELENA		32.646
152	ALLEANZA ASSICURAZIONI - SGR ALLT ALME AZIONARIO ZAPPI ELENA		7.481
153	ALLEANZA ASSICURAZIONI - SGR ALLT ALME BILANCIATO ZAPPI ELENA		6.063

¹VPC: voto per corrispondenza

ASSEMBLEA ORDINARIA E STRAORDINARIA

8 MAGGIO 2014

Segreteria Societaria - Ufficio Titoli



**Esito della votazione sul punto 3
dell'ordine del giorno (parte ordinaria)**

Autorizzazione all'acquisto di azioni proprie previa revoca, per la parte non ancora eseguita, dell'autorizzazione all'acquisto di azioni proprie deliberata dall'Assemblea il 10 maggio 2013; deliberazioni inerenti e conseguenti.

Elenco Favorevoli

SCHEDA	VPC ¹ NOMINATIVO AZIONISTA	DELEGATO	NUMERO DI AZIONI TOTALE
155	ALLEANZA ASSICURAZIONI - SGR ALLT EUR SGIORGIO ZAPPI ELENA		294.730
159	ALLEANZA ASSICURAZIONI - SGR ALLT PAT EX TORO ZAPPI ELENA		36.900
154	ALLEANZA ASSICURAZIONI - SGR ALLT SAN GIORGIO ZAPPI ELENA		715.000
156	ALLEANZA ASSICURAZIONI - SGR GS ALLT GARANTITA ZAPPI ELENA		70.470
162	ASSICURAZIONI GENERALI - SGR AG EURPN EQUITY FP ZAPPI ELENA		104
163	ASSICURAZIONI GENERALI - SGR AG UK PAT DANNI ZAPPI ELENA		7.150
207	FATA ASSICURAZIONI D - SGR FATA ASSICUR DANNI PATRI ZAPPI ELENA		49.200
4102	GENERALI ESPANA SA DE SEGUROS Y REASEGUROS ZAPPI ELENA		443.874
215	GENERALI INVESTMENTS DEUT. KAG MBH - GID GENERALI AKTIVMIX DYNAMI ZAPPI ELENA		63.770
214	GENERALI INVESTMENTS DEUT. KAG MBH - GID-FONDS GPRET MULTIFLEX ZAPPI ELENA		3.612
213	GENERALI INVESTMENTS DEUT. KAG MBH - GID-FONDS GPRET MULTIFLEX II ZAPPI ELENA		4.082
209	GENERALI INVESTMENTS DEUTSCHLAND KAG MBH - GID-FONDS AVAOT ZAPPI ELENA		233.900
208	GENERALI INVESTMENTS DEUTSCHLAND KAG MBH - GID-FONDS AVAOT II ZAPPI ELENA		105.900
210	GENERALI INVESTMENTS DEUTSCHLAND KAG MBH - GID-FONDS AVAOT III ZAPPI ELENA		55.200
212	GENERALI INVESTMENTS DEUTSCHLAND KAG MBH - GID-FONDS GLAKOR ZAPPI ELENA		133.533
211	GENERALI INVESTMENTS DEUTSCHLAND KAG MBH - GID-FONDS GVMET ZAPPI ELENA		252.600
191	GENERALI ITALIA SPA ZAPPI ELENA		582.200
188	GENERALI ITALIA SPA - SGR AG EURO BLUE CHIPS ZAPPI ELENA		78.559
199	GENERALI ITALIA SPA - SGR AG EUROPEAN EQUITY ZAPPI ELENA		45.407
189	GENERALI ITALIA SPA - SGR AG GLOBAL BOND ZAPPI ELENA		18.772
192	GENERALI ITALIA SPA - SGR AG GLOBAL EQUITY ZAPPI ELENA		64.255
179	GENERALI ITALIA SPA - SGR AG GS GESAV ZAPPI ELENA		572.610
174	GENERALI ITALIA SPA - SGR AG GS GESAV GLOBAL ZAPPI ELENA		137.004

¹VPC: voto per corrispondenza

ASSEMBLEA ORDINARIA E STRAORDINARIA

8 MAGGIO 2014

Segreteria Societaria - Ufficio Titoli



**Esito della votazione sul punto 3
dell'ordine del giorno (parte ordinaria)**

Autorizzazione all'acquisto di azioni proprie previa revoca, per la parte non ancora eseguita, dell'autorizzazione all'acquisto di azioni proprie deliberata dall'Assemblea il 10 maggio 2013; deliberazioni inerenti e conseguenti.

Elenco Favorevoli

SCHEDA	VPC ¹ NOMINATIVO AZIONISTA	DELEGATO	NUMERO DI AZIONI TOTALE
178	GENERALI ITALIA SPA - SGR AG GS PREVIR ZAPPI ELENA		12.600
180	GENERALI ITALIA SPA - SGR AG GS RENDIGEN ZAPPI ELENA		5.270
185	GENERALI ITALIA SPA - SGR AG PREV GL BALANCE ZAPPI ELENA		12.535
181	GENERALI ITALIA SPA - SGR AG PREV GL BOND ZAPPI ELENA		29.909
182	GENERALI ITALIA SPA - SGR AG PREV GL CAPITAL ZAPPI ELENA		44.133
183	GENERALI ITALIA SPA - SGR AG PREV VL GB+ ZAPPI ELENA		14.999
186	GENERALI ITALIA SPA - SGR AG PREV VL GBALANCE ZAPPI ELENA		4.610
184	GENERALI ITALIA SPA - SGR AG PREV VL GCAPITAL ZAPPI ELENA		59.354
204	GENERALI ITALIA SPA - SGR ALLT AURIS ZAPPI ELENA		45.890
198	GENERALI ITALIA SPA - SGR ALLT DANNI ZAPPI ELENA		661.350
202	GENERALI ITALIA SPA - SGR ALLT RISPAV ZAPPI ELENA		181.960
203	GENERALI ITALIA SPA - SGR ALLT RISPAV PREVIDENZA ZAPPI ELENA		7.240
201	GENERALI ITALIA SPA - SGR INA CRESC PREVIDENZA ZAPPI ELENA		16.546
205	GENERALI ITALIA SPA - SGR INA EURFOR MERCATI ZAPPI ELENA		34.000
175	GENERALI ITALIA SPA - SGR INA EURO FORTE ZAPPI ELENA		667.780
197	GENERALI ITALIA SPA - SGR INA EUROF PREVIDENZA ZAPPI ELENA		100.600
193	GENERALI ITALIA SPA - SGR INA EUROFOR RE ZAPPI ELENA		60.000
176	GENERALI ITALIA SPA - SGR INA F.PENS. BILANCIATO ZAPPI ELENA		13.251
177	GENERALI ITALIA SPA - SGR INA F.PENS. CRESCITA ZAPPI ELENA		32.125
194	GENERALI ITALIA SPA - SGR INA FORZA 5 ZAPPI ELENA		406
195	GENERALI ITALIA SPA - SGR INA FORZA 6 ZAPPI ELENA		1.654
196	GENERALI ITALIA SPA - SGR INA FORZA 7 ZAPPI ELENA		4.698
200	GENERALI ITALIA SPA - SGR INA PREV SOLIDA ZAPPI ELENA		10.880

¹VPC: voto per corrispondenza

ASSEMBLEA ORDINARIA E STRAORDINARIA

8 MAGGIO 2014

Segreteria Societaria - Ufficio Titoli



**Esito della votazione sul punto 3
dell'ordine del giorno (parte ordinaria)**

Autorizzazione all'acquisto di azioni proprie previa revoca, per la parte non ancora eseguita, dell'autorizzazione all'acquisto di azioni proprie deliberata dall'Assemblea il 10 maggio 2013; deliberazioni inerenti e conseguenti.

Elenco Favorevoli

SCHEDA	VPC ¹ NOMINATIVO AZIONISTA	DELEGATO	NUMERO DI AZIONI TOTALE
217	GENERALI LEVENSVZERKERING MAATSCHAPPIJ NV ZAPPI ELENA		228.630
206	GENERTEL S.P.A. - SGR GENERTEL ZAPPI ELENA		211.400
168	GENERTELLIFE SPA - SGR GL AZ ITALIA PREVIDENZA ZAPPI ELENA		8.300
169	GENERTELLIFE SPA - SGR GL AZ PREVIDENZA ZAPPI ELENA		7.187
171	GENERTELLIFE SPA - SGR GL DIN PREVIDENZA ZAPPI ELENA		49.855
167	GENERTELLIFE SPA - SGR GL FUTURO PLUS ZAPPI ELENA		20.400
164	GENERTELLIFE SPA - SGR GL INVESTIMENTO ZAPPI ELENA		2.240
166	GENERTELLIFE SPA - SGR GL N CONCRETA ZAPPI ELENA		507.240
216	GENERTELLIFE SPA - SGR GL NUOVO AURIS ZAPPI ELENA		63.400
165	GENERTELLIFE SPA - SGR GL PRELUDIO ZAPPI ELENA		1.450
170	GENERTELLIFE SPA - SGR GL PREVIDENZA ZAPPI ELENA		5.250
172	GENERTELLIFE SPA - SGR GL RI.ALTO EQUITY ZAPPI ELENA		262.000
173	GENERTELLIFE SPA - SGR GL RI.ALTO EQUITY ZAPPI ELENA		1.225.500
123	ROSSI PAOLO	ROSSI AGOSTINO	4.830
4098	CASSA DEPOSITI E PRESTITI SPA	HOFFMANN GIULIO	936.179.478
2565	PIVETTI PAOLA	MATTEO CARATOZZOLO	1.700
140	ROSSETTI RAUL FERNANDO	TREVISAN DARIO	800
4056	LYBIAN INVESTMENT AUTHORITY	BENYEZZA ABDURAHMAN	42.050.000
2440	BELLINO ROCI PIERCARLO	BELLINO ROCI MAURO	5.000
2443	ANGELINI SANTA	COLLEONI ANGELO	2.517
4075	CECCHI GIOVANNI	DI TEODORO VITO	5.515
4074	ISAJA PLACIDO	DI TEODORO VITO	3.315
1601	HELABA INVEST KAPITALANLAGEGESELLSCHAFT MEGGIOLARO MAURO		16.329

¹VPC: voto per corrispondenza

ASSEMBLEA ORDINARIA E STRAORDINARIA

8 MAGGIO 2014

Segreteria Societaria - Ufficio Titoli



**Esito della votazione sul punto 3
dell'ordine del giorno (parte ordinaria)**

Autorizzazione all'acquisto di azioni proprie previa revoca, per la parte non ancora eseguita, dell'autorizzazione all'acquisto di azioni proprie deliberata dall'Assemblea il 10 maggio 2013; deliberazioni inerenti e conseguenti.

Elenco Favorevoli

SCHEDA	VPC ¹ NOMINATIVO AZIONISTA	DELEGATO	NUMERO DI AZIONI TOTALE
2758	1199 Home Care Employees Pension Fund CARDARELLI ANGELO		3.975
2743	1999 Voluntary Employees' Beneficiary CARDARELLI ANGELO		6.772
3677	8221103 CANADA INC CARDARELLI ANGELO		20.526
2786	A I DUPONT TESTAMENTARY TRUST CARDARELLI ANGELO		85.656
576	A.A.-DEXIA ISR CARDARELLI ANGELO		34.786
475	A.A.-IDEAM-ISR CARDARELLI ANGELO		46.668
575	AA EDRAM ACTIONS EURO CARDARELLI ANGELO		241.426
1347	AAA NORTHERN CALIFORNIA NEVADA & UTAH INSURANCE EXCHANGE CARDARELLI ANGELO		130.707
2363	AARGAUISCHES PENSIONS KASSE CARDARELLI ANGELO		102.194
2364	AARGAUISCHES PENSIONS KASSE CARDARELLI ANGELO		78.453
2368	ABBAY LIFE ASSURANCE COMPANY LIMITED CARDARELLI ANGELO		131.010
2369	ABBAY LIFE ASSURANCE COMPANY LIMITED CARDARELLI ANGELO		898.779
480	ABELIO-SR CARDARELLI ANGELO		53.151
3056	ABERDEEN ACTIONS EURO CARDARELLI ANGELO		41.000
2003	ABERDEEN ACTIVELY HEDGED INTERNATIONAL EQUITIES FUND CARDARELLI ANGELO		915.800
1700	ABERDEEN ASSET MANAGEMENT LIFE AND PENSIONS LIMITED CARDARELLI ANGELO		2.269.800
1701	ABERDEEN ASSET MANAGEMENT LIFE AND PENSIONS LIMITED CARDARELLI ANGELO		671.600
2605	ABERDEEN ASSET MNG GESTION GEORGINA CARDARELLI ANGELO		225.500
1977	ABERDEEN CANADA - SOCIALLY RESPONSIBLE GLOBAL FUND CARDARELLI ANGELO		60.300
1976	ABERDEEN CANADA - SOCIALLY RESPONSIBLE INTERNATIONAL FUND CARDARELLI ANGELO		46.500
1978	ABERDEEN CANADA FUNDS - EAFE PLUS EQUITY FUND CARDARELLI ANGELO		534.200
1975	ABERDEEN CANADA FUNDS - GLOBAL EQUITY FUND CARDARELLI ANGELO		3.287.300
654	ABERDEEN CITY COUNCIL PENSION FUND CARDARELLI ANGELO		11.000

¹VPC: voto per corrispondenza

ASSEMBLEA ORDINARIA E STRAORDINARIA

8 MAGGIO 2014

Segreteria Societaria - Ufficio Titoli



**Esito della votazione sul punto 3
dell'ordine del giorno (parte ordinaria)**

Autorizzazione all'acquisto di azioni proprie previa revoca, per la parte non ancora eseguita, dell'autorizzazione all'acquisto di azioni proprie deliberata dall'Assemblea il 10 maggio 2013; deliberazioni inerenti e conseguenti.

Elenco Favorevoli

SCHEDA	VPC ¹ NOMINATIVO AZIONISTA	DELEGATO	NUMERO DI AZIONI TOTALE
655	ABERDEEN CITY COUNCIL PENSION FUND CARDARELLI ANGELO		384.200
1802	ABERDEEN EUROPEAN EQUITY FUND A SERIES OF ABERDEEN FUNDS CARDARELLI ANGELO		4.860
2005	ABERDEEN FULLY HEDGED INTERNATIONAL EQUITIES FUND CARDARELLI ANGELO		47.400
3181	ABERDEEN GLOBAL CARDARELLI ANGELO		64.600
3182	ABERDEEN GLOBAL CARDARELLI ANGELO		140.200
3183	ABERDEEN GLOBAL CARDARELLI ANGELO		409.000
3184	ABERDEEN GLOBAL CARDARELLI ANGELO		258.000
1800	ABERDEEN GLOBAL EQUITY FUND CARDARELLI ANGELO		176.300
3185	ABERDEEN GLOBAL FUNDS CARDARELLI ANGELO		145.600
3186	ABERDEEN GLOBAL FUNDS CARDARELLI ANGELO		54.000
3187	ABERDEEN GLOBAL FUNDS CARDARELLI ANGELO		3.113.400
3188	ABERDEEN GLOBAL FUNDS CARDARELLI ANGELO		299.000
1799	ABERDEEN INTERNATIONAL EQUITY FUND CARDARELLI ANGELO		1.304.200
3214	ABERDEEN INTERNATIONAL EQUITY FUND CARDARELLI ANGELO		436.400
3119	ABERDEEN INVESTMENT FUNDS ICVC CARDARELLI ANGELO		254.400
1801	ABERDEEN NATURAL RESOURCES FUND CARDARELLI ANGELO		49.100
1558	ABITIBIBOWATER FOREIGN EQUITY MASTER TRUST CARDARELLI ANGELO		170.700
543	ABP ACTIONS CARDARELLI ANGELO		1.189.329
2961	ABU DHABI RETIREMENT PENSION FUND CARDARELLI ANGELO		58.040
3907	ABU DHABI RETIREMENT PENSION FUND CARDARELLI ANGELO		75.082
1005	ACHMEA PENSIOEN EN LEVENSVZERZEKERINGEN N.V. CARDARELLI ANGELO		19.377
1019	ACHMEA UNIT LINKED BELEGGINGSFONDSEN 2 CARDARELLI ANGELO		21.157
1007	ACHMEA VARIABLE SECURITIES HEALTH FUND CARDARELLI ANGELO		16.054

¹VPC: voto per corrispondenza

ASSEMBLEA ORDINARIA E STRAORDINARIA

8 MAGGIO 2014

Segreteria Societaria - Ufficio Titoli



**Esito della votazione sul punto 3
dell'ordine del giorno (parte ordinaria)**

Autorizzazione all'acquisto di azioni proprie previa revoca, per la parte non ancora eseguita, dell'autorizzazione all'acquisto di azioni proprie deliberata dall'Assemblea il 10 maggio 2013; deliberazioni inerenti e conseguenti.

Elenco Favorevoli

SCHEDA	VPC ¹ NOMINATIVO AZIONISTA	DELEGATO	NUMERO DI AZIONI TOTALE
2579	ACMBERNSTEIN 2-4	CARDARELLI ANGELO	183.931
2584	ACMBERNSTEIN 2-4	CARDARELLI ANGELO	5.950
2585	ACMBERNSTEIN 2-4	CARDARELLI ANGELO	806
2586	ACMBERNSTEIN 2-4	CARDARELLI ANGELO	8.900
2587	ACMBERNSTEIN SICAV	CARDARELLI ANGELO	59.370
476	ACTIONS SELECTION MONDE	CARDARELLI ANGELO	16.181
86	ACUITY POOLED HIGH INCOME FUND	CARDARELLI ANGELO	31.900
2205	ACWI EX-US INDEX MASTER PORTFOLIO OF MASTER INVESTMENT PTF	CARDARELLI ANGELO	51.309
362	ADEPT INVESTMENT MANAGEMENT PLC	CARDARELLI ANGELO	14.122
363	ADEPT INVESTMENT MANAGEMENT PLC	CARDARELLI ANGELO	50.854
481	ADPACTIONS	CARDARELLI ANGELO	6.405
330	ADVANCED SER TR AST SCHRODERS MULTI-AS.WORLD STRATEGIC PORTFOLIO	CARDARELLI ANGELO	79.342
336	ADVANCED SERIES TRUST - AST ADVANCED STRATEGIES PORTFOLIO	CARDARELLI ANGELO	230.000
334	ADVANCED SERIES TRUST AST FRANKLIN TEMPLETON FOUNDING FD ALLOCAT	CARDARELLI ANGELO	647.275
355	ADVANCED SERIES TRUST AST GOLDMAN SACHS MULTI ASSET PORTFOLIO	CARDARELLI ANGELO	83.754
335	ADVANCED SERIES TRUST AST INTERNATIONAL VALUE PORTFOLIO	CARDARELLI ANGELO	407.000
333	ADVANCED SERIES TRUST AST NEW DISCOVERY ASSET ALLOCATION PORTFOL	CARDARELLI ANGELO	61.400
365	ADVANCED SERIES TRUST AST ROWE PRICE GROWTH OPPORTUNITIES PORTFO	CARDARELLI ANGELO	6.492
338	ADVANCED SERIES TRUST AST T.ROWE PRICE ASSET ALLOCATION PORTFOL.	CARDARELLI ANGELO	437.522
993	ADVANCED SERIES TRUST AST T.ROWE PRICE ASSET ALLOCATION PORTFOL.	CARDARELLI ANGELO	114.966
357	ADVANCED SERIES TRUST-AST PRUDENTIAL GROWTH ALLOCATION PORTFOLIO	CARDARELLI ANGELO	259.854
356	ADVANCED SERIES TRUST-AST QMA EMERGING MARKETS EQUITY PORTFOLIO	CARDARELLI ANGELO	183.137
343	ADVANCED SERIES TRUST-AST SCHRODERS GLOBAL TACTICAL PORTFOLIO	CARDARELLI ANGELO	82.366

¹VPC: voto per corrispondenza

ASSEMBLEA ORDINARIA E STRAORDINARIA

8 MAGGIO 2014

Segreteria Societaria - Ufficio Titoli



**Esito della votazione sul punto 3
dell'ordine del giorno (parte ordinaria)**

Autorizzazione all'acquisto di azioni proprie previa revoca, per la parte non ancora eseguita, dell'autorizzazione all'acquisto di azioni proprie deliberata dall'Assemblea il 10 maggio 2013; deliberazioni inerenti e conseguenti.

Elenco Favorevoli

SCHEDA	VPC ¹ NOMINATIVO AZIONISTA	DELEGATO	NUMERO DI AZIONI TOTALE
327	ADVANCES SERIES TRUST - AST T. ROWE PRICE NATURAL RESOURCES PORTF	CARDARELLI ANGELO	436.865
2777	ADVOCATE HEALTH CARE NETWORK	CARDARELLI ANGELO	44.900
67	AEGON CUSTODY B.V	CARDARELLI ANGELO	392.015
87	AEGON CUSTODY B.V	CARDARELLI ANGELO	51.509
36	AEGON CUSTODY B.V.	CARDARELLI ANGELO	1.060.182
292	AFFINITY HEALTH SYSTEM RETIREMENT PLAN	CARDARELLI ANGELO	7.120
437	AG2R LA MONDIALE EE ACTIONS EURO	CARDARELLI ANGELO	7.925
435	AG2R LA MONDIALE ES ACTIONS EURO	CARDARELLI ANGELO	6.711
436	AG2R LA MONDIALE ES LABEL EQUILIBRE EURO	CARDARELLI ANGELO	14.374
438	AG2R LA MONDIALE ES LABEL EQUILIBRE EURO	CARDARELLI ANGELO	2.051
62	AGF ALL WORLD TAX ADVANTAGE GROUP LIMITED	CARDARELLI ANGELO	219.000
64	AGF GLOBAL RESOURCES CLASS	CARDARELLI ANGELO	134.300
92	AGF GLOBAL RESOURCES FUND	CARDARELLI ANGELO	4.700
84	AGF HIGH INCOME FUND	CARDARELLI ANGELO	60.800
81	AGF INVESTMENTS INC	CARDARELLI ANGELO	210.700
2626	AGI FRANCE	CARDARELLI ANGELO	20.000
2628	AGI FRANCE	CARDARELLI ANGELO	153.888
2630	AGI FRANCE	CARDARELLI ANGELO	400.000
572	AGIRA LARGE CAP EURO C	CARDARELLI ANGELO	40.000
447	AGRIPLAN EXPANSION FCPE CAES	CARDARELLI ANGELO	64.168
1300	AIR CANADA PENSION MASTER TRUSTFUND	CARDARELLI ANGELO	216.420
258	AK STEEL CORPORATION MASTER PENSION TRUST	CARDARELLI ANGELO	15.433
2295	ALAMEDA COUNTY EMPLOYEES' RETIREMENT ASSOCIATION	CARDARELLI ANGELO	445.919

¹VPC: voto per corrispondenza

ASSEMBLEA ORDINARIA E STRAORDINARIA

8 MAGGIO 2014

Segreteria Societaria - Ufficio Titoli



**Esito della votazione sul punto 3
dell'ordine del giorno (parte ordinaria)**

Autorizzazione all'acquisto di azioni proprie previa revoca, per la parte non ancora eseguita, dell'autorizzazione all'acquisto di azioni proprie deliberata dall'Assemblea il 10 maggio 2013; deliberazioni inerenti e conseguenti.

Elenco Favorevoli

SCHEDA	VPC ¹ NOMINATIVO AZIONISTA	DELEGATO	NUMERO DI AZIONI TOTALE
231	ALAS INVESTMENT SERVICES LTD	CARDARELLI ANGELO	37.351
1970	ALASKA COMMON TRUST FUND	CARDARELLI ANGELO	49.978
1736	ALASKA ELECTRICAL PENSION PLAN	CARDARELLI ANGELO	74.787
1324	ALASKA PERMANENT FUND CORPORATION	CARDARELLI ANGELO	702.598
1325	ALASKA PERMANENT FUND CORPORATION	CARDARELLI ANGELO	266.411
1328	ALASKA PERMANENT FUND CORPORATION	CARDARELLI ANGELO	408.418
1329	ALASKA PERMANENT FUND CORPORATION	CARDARELLI ANGELO	22.985
1331	ALASKA PERMANENT FUND CORPORATION	CARDARELLI ANGELO	409.496
246	ALLIANCE TRUST PLC	CARDARELLI ANGELO	2.532.831
1720	ALLIANCEBERNST VAR PROD SER F INC.ALLIANCEB DYN ASSET ALL PTF	CARDARELLI ANGELO	11.360
1661	ALLIANCEBERNSTEIN BLENDED STYLE SERIES TAX MANAGED INTL PTF	CARDARELLI ANGELO	633.430
1715	ALLIANCEBERNSTEIN BOND F - ALLIANCEBERNSTEIN REAL AS STR	CARDARELLI ANGELO	146.617
2246	ALLIANCEBERNSTEIN COLLECTIVE INVESTMENT TRUST SERIES	CARDARELLI ANGELO	19.640
2588	ALLIANCEBERNSTEIN EMERGING MARKETS MULTI-ASSET PORTFOL.	CARDARELLI ANGELO	8.810
119	ALLIANCEBERNSTEIN GLOBAL DIVERSIFIED STRATEGIES LP -HEDGE FUND B13	CARDARELLI ANGELO	17.600
1713	ALLIANCEBERNSTEIN GLOBAL RISK ALLOCATION FUND INC	CARDARELLI ANGELO	4.231
1662	ALLIANCEBERNSTEIN GLOBAL STYLE BLEND (CAD HALF-HEDGED) FUND	CARDARELLI ANGELO	1.170
1663	ALLIANCEBERNSTEIN GLOBAL VALUE FUND	CARDARELLI ANGELO	20.810
1885	ALLIANCEBERNSTEIN INTERNATIONAL ALL-COUNTRY PASSIVE SERIES	CARDARELLI ANGELO	62.463
2130	ALLIANCEBERNSTEIN TAX MANAGED WEALTH APPRECIATION STRATEGY	CARDARELLI ANGELO	9.660
2129	ALLIANCEBERNSTEIN TAX-MANAGED BALANCED WEALTH STRATEGY	CARDARELLI ANGELO	2.540
2128	ALLIANCEBERNSTEIN TAX-MANAGED CONSERVATIVE WEALTH STRATEGY	CARDARELLI ANGELO	480
4110	ALLIANZ EURO PROTECT DYNAMIC PLUS	CARDARELLI ANGELO	32.934

¹VPC: voto per corrispondenza

ASSEMBLEA ORDINARIA E STRAORDINARIA

8 MAGGIO 2014

Segreteria Societaria - Ufficio Titoli



**Esito della votazione sul punto 3
dell'ordine del giorno (parte ordinaria)**

Autorizzazione all'acquisto di azioni proprie previa revoca, per la parte non ancora eseguita, dell'autorizzazione all'acquisto di azioni proprie deliberata dall'Assemblea il 10 maggio 2013; deliberazioni inerenti e conseguenti.

Elenco Favorevoli

SCHEDA	VPC ¹ NOMINATIVO AZIONISTA	DELEGATO	NUMERO DI AZIONI TOTALE
3161	ALLIANZ GI FONDS D300	CARDARELLI ANGELO	43.380
3162	ALLIANZ GI FONDS PKM DEGUSSA	CARDARELLI ANGELO	7.569
3156	ALLIANZ GI FONDS RANW II	CARDARELLI ANGELO	67.097
3126	ALLIANZ GLOBAL INVESTORS EUROPE	CARDARELLI ANGELO	40.000
3127	ALLIANZ GLOBAL INVESTORS EUROPE	CARDARELLI ANGELO	25.000
3128	ALLIANZ GLOBAL INVESTORS EUROPE	CARDARELLI ANGELO	2.891
3129	ALLIANZ GLOBAL INVESTORS EUROPE	CARDARELLI ANGELO	3.471
3131	ALLIANZ GLOBAL INVESTORS EUROPE	CARDARELLI ANGELO	1.141
3132	ALLIANZ GLOBAL INVESTORS EUROPE	CARDARELLI ANGELO	3.169
3133	ALLIANZ GLOBAL INVESTORS EUROPE	CARDARELLI ANGELO	5.969
3135	ALLIANZ GLOBAL INVESTORS EUROPE	CARDARELLI ANGELO	11.700
3136	ALLIANZ GLOBAL INVESTORS EUROPE	CARDARELLI ANGELO	3.817
3137	ALLIANZ GLOBAL INVESTORS EUROPE	CARDARELLI ANGELO	7.650
3138	ALLIANZ GLOBAL INVESTORS EUROPE	CARDARELLI ANGELO	998
3139	ALLIANZ GLOBAL INVESTORS EUROPE	CARDARELLI ANGELO	4.456
3140	ALLIANZ GLOBAL INVESTORS EUROPE	CARDARELLI ANGELO	2.648
3141	ALLIANZ GLOBAL INVESTORS EUROPE	CARDARELLI ANGELO	30.000
3142	ALLIANZ GLOBAL INVESTORS EUROPE	CARDARELLI ANGELO	9.440
3143	ALLIANZ GLOBAL INVESTORS EUROPE	CARDARELLI ANGELO	3.000
3144	ALLIANZ GLOBAL INVESTORS EUROPE	CARDARELLI ANGELO	1.500
3145	ALLIANZ GLOBAL INVESTORS EUROPE	CARDARELLI ANGELO	9.736
3146	ALLIANZ GLOBAL INVESTORS EUROPE	CARDARELLI ANGELO	3.007
3147	ALLIANZ GLOBAL INVESTORS EUROPE	CARDARELLI ANGELO	4.346

¹VPC: voto per corrispondenza

ASSEMBLEA ORDINARIA E STRAORDINARIA

8 MAGGIO 2014

Segreteria Societaria - Ufficio Titoli



**Esito della votazione sul punto 3
dell'ordine del giorno (parte ordinaria)**

Autorizzazione all'acquisto di azioni proprie previa revoca, per la parte non ancora eseguita, dell'autorizzazione all'acquisto di azioni proprie deliberata dall'Assemblea il 10 maggio 2013; deliberazioni inerenti e conseguenti.

Elenco Favorevoli

SCHEDA	VPC ¹ NOMINATIVO AZIONISTA	DELEGATO	NUMERO DI AZIONI TOTALE
3148	ALLIANZ GLOBAL INVESTORS EUROPE CARDARELLI ANGELO		10.998
3149	ALLIANZ GLOBAL INVESTORS EUROPE CARDARELLI ANGELO		5.908
3150	ALLIANZ GLOBAL INVESTORS EUROPE CARDARELLI ANGELO		7.456
3151	ALLIANZ GLOBAL INVESTORS EUROPE CARDARELLI ANGELO		550
3152	ALLIANZ GLOBAL INVESTORS EUROPE CARDARELLI ANGELO		3.637
3153	ALLIANZ GLOBAL INVESTORS EUROPE CARDARELLI ANGELO		10.689
3155	ALLIANZ GLOBAL INVESTORS EUROPE CARDARELLI ANGELO		65.979
3157	ALLIANZ GLOBAL INVESTORS EUROPE CARDARELLI ANGELO		14.820
3159	ALLIANZ GLOBAL INVESTORS EUROPE CARDARELLI ANGELO		12.181
3163	ALLIANZ GLOBAL INVESTORS EUROPE CARDARELLI ANGELO		396.454
349	ALLIANZ GLOBAL INVESTORS EUROPEGMBH CARDARELLI ANGELO		21.003
350	ALLIANZ GLOBAL INVESTORS EUROPEGMBH CARDARELLI ANGELO		19.723
351	ALLIANZ GLOBAL INVESTORS EUROPEGMBH CARDARELLI ANGELO		2.676
352	ALLIANZ GLOBAL INVESTORS EUROPEGMBH CARDARELLI ANGELO		584.160
353	ALLIANZ GLOBAL INVESTORS EUROPEGMBH CARDARELLI ANGELO		225.660
354	ALLIANZ GLOBAL INVESTORS EUROPEGMBH CARDARELLI ANGELO		37.123
691	ALLIANZ GLOBAL INVESTORS EUROPEGMBH CARDARELLI ANGELO		614.846
693	ALLIANZ GLOBAL INVESTORS EUROPEGMBH CARDARELLI ANGELO		276.479
995	ALLIANZ GLOBAL INVESTORS EUROPEGMBH CARDARELLI ANGELO		308.500
694	ALLIANZ GLOBAL INVESTORS EUROPEGMBH ALD FONDS CARDARELLI ANGELO		124.249
695	ALLIANZ GLOBAL INVESTORS EUROPEGMBH ALD FONDS CARDARELLI ANGELO		84.770
4106	ALLIANZ GLOBAL INVESTORS FUND CARDARELLI ANGELO		105.018
4114	ALLIANZ GLOBAL INVESTORS FUND CARDARELLI ANGELO		12.000

¹VPC: voto per corrispondenza

ASSEMBLEA ORDINARIA E STRAORDINARIA

8 MAGGIO 2014

Segreteria Societaria - Ufficio Titoli



**Esito della votazione sul punto 3
dell'ordine del giorno (parte ordinaria)**

Autorizzazione all'acquisto di azioni proprie previa revoca, per la parte non ancora eseguita, dell'autorizzazione all'acquisto di azioni proprie deliberata dall'Assemblea il 10 maggio 2013; deliberazioni inerenti e conseguenti.

Elenco Favorevoli

SCHEDA	VPC ¹ NOMINATIVO AZIONISTA	DELEGATO	NUMERO DI AZIONI TOTALE
4116	ALLIANZ GLOBAL INVESTORS FUND CARDARELLI ANGELO		10.756
4118	ALLIANZ GLOBAL INVESTORS FUND CARDARELLI ANGELO		47.400
4120	ALLIANZ GLOBAL INVESTORS FUND CARDARELLI ANGELO		78.314
3751	ALLIANZ GLOBAL INVESTORS France S.A CARDARELLI ANGELO		650.000
3752	ALLIANZ GLOBAL INVESTORS France S.A CARDARELLI ANGELO		280.000
692	ALLIANZ GLOBAL INVESTORS KAPITALANLAGEGESELLSCHAFT MBH CARDARELLI ANGELO		5.129.499
994	ALLIANZ GLOBAL INVESTORS KAPITALANLAGEGESELLSCHAFT MBH CARDARELLI ANGELO		405.279
3701	ALLIANZ GLOBAL INVESTORS PREMIER FUND CARDARELLI ANGELO		4.000
4108	ALLIANZ SUIDDE - STRATEGY FUND CARDARELLI ANGELO		12.120
3160	ALLIANZGI FONDS AKTIEN EUROPA CARDARELLI ANGELO		62.000
3154	ALLIANZGI FONDS APNIESA CARDARELLI ANGELO		16.931
3134	ALLIANZGI FONDS UGF CARDARELLI ANGELO		9.738
3130	ALLIANZGI FONDS WERT CARDARELLI ANGELO		5.100
1814	ALLIANZGI GLOBAL FUNDAMENTAL STRATEGY FUND CARDARELLI ANGELO		9.900
3874	ALLIANZGI-FONDS DSPT CARDARELLI ANGELO		158.539
674	ALLIED WORLD ASSURANCE COMPANY HOLDINGS LTD CARDARELLI ANGELO		24.368
222	ALLSTATE LIFE INSURANCE EUROPEAN EQUITY PF CARDARELLI ANGELO		54.130
290	ALLSTATE LIFE INSURANCE EUROPEAN EQUITY PF CARDARELLI ANGELO		218.393
3632	ALTRIA CORPORATE SERVICES MASTER RETIREM CARDARELLI ANGELO		58.200
2244	AMERICAN AIRLINES INC. PILOTS RET BENEFIT PROGRAM VAR INCOME CARDARELLI ANGELO		157.249
2245	AMERICAN AIRLINES INC. PILOTS RET BENEFIT PROGRAM VAR INCOME CARDARELLI ANGELO		310.506
2765	AMERICAN BAR ASSOCIATION CARDARELLI ANGELO		5.431
2766	AMERICAN BAR ASSOCIATION CARDARELLI ANGELO		20.500

¹VPC: voto per corrispondenza

ASSEMBLEA ORDINARIA E STRAORDINARIA

8 MAGGIO 2014

Segreteria Societaria - Ufficio Titoli



**Esito della votazione sul punto 3
dell'ordine del giorno (parte ordinaria)**

Autorizzazione all'acquisto di azioni proprie previa revoca, per la parte non ancora eseguita, dell'autorizzazione all'acquisto di azioni proprie deliberata dall'Assemblea il 10 maggio 2013; deliberazioni inerenti e conseguenti.

Elenco Favorevoli

SCHEDA	VPC ¹ NOMINATIVO AZIONISTA	DELEGATO	NUMERO DI AZIONI TOTALE
1804	AMERICAN BEACON INTERNATIONAL EQUITY FUND CARDARELLI ANGELO		298.435
1805	AMERICAN BEACON INTERNATIONAL EQUITY FUND CARDARELLI ANGELO		620.617
1748	AMERICAN CENTURY QUANTITATIVE EQUITY FUNDS, INC. INT CORE EQ CARDARELLI ANGELO		5.605
1749	AMERICAN CENTURY WORLD MUTUAL FUNDS, INC. INTL VALUE CARDARELLI ANGELO		18.689
1305	AMERICAN ELECTRIC POWER MASTER RETIREMENT TRUST CARDARELLI ANGELO		71.829
1308	AMERICAN ELECTRIC POWER MASTER RETIREMENT TRUST CARDARELLI ANGELO		175.020
1309	AMERICAN ELECTRIC POWER MASTER RETIREMENT TRUST CARDARELLI ANGELO		33.248
1311	AMERICAN ELECTRIC POWER MASTER RETIREMENT TRUST CARDARELLI ANGELO		73.993
1393	AMERICAN ELECTRIC POWER SYSTEM RETIREE LIFE INSURANCE TRUST CARDARELLI ANGELO		18.892
1399	AMERICAN ELECTRIC POWER SYSTEM RETIREE LIFE INSURANCE TRUST CARDARELLI ANGELO		39.809
1400	AMERICAN ELECTRIC POWER SYSTEM RETIREE MEDICAL TRUST FOR CERTAIN UNION CARDARELLI ANGELO		29.179
1402	AMERICAN ELECTRIC POWER SYSTEM RETIREE MEDICAL TRUST FOR CERTAIN UNION CARDARELLI ANGELO		55.882
1354	AMERICAN FUNDS GLOBAL BALANCED FUND CARDARELLI ANGELO		1.255.000
1837	AMERICAN FUNDS INSURANCE SERIES GROWTH INCOME FUND CARDARELLI ANGELO		1.967.000
1838	AMERICAN FUNDS INSURANCE SERIES INTERNATIONAL FUND CARDARELLI ANGELO		628.000
1774	AMERICAN HEART ASSOCIATION CARDARELLI ANGELO		12.730
1831	AMERICAN INTERNATIONAL GROUP INC RETIREMENT PLAN CARDARELLI ANGELO		59.602
3919	AMERICAN MEDICAL ASSOCIATION CARDARELLI ANGELO		37.230
4036	AMEV Leven Beleggingen CARDARELLI ANGELO		68.553
4034	AMEV Schade Beleggingen CARDARELLI ANGELO		20.636
1504	AML INVESTMENT HOLDINGS INC. CARDARELLI ANGELO		1.450
3222	AMP INT EQ IND FD HEDGED CARDARELLI ANGELO		33.188
3226	AMP INTERNATIONAL EQUITY INDEX FUND CARDARELLI ANGELO		221.169

¹VPC: voto per corrispondenza

ASSEMBLEA ORDINARIA E STRAORDINARIA

8 MAGGIO 2014

Segreteria Societaria - Ufficio Titoli



**Esito della votazione sul punto 3
dell'ordine del giorno (parte ordinaria)**

Autorizzazione all'acquisto di azioni proprie previa revoca, per la parte non ancora eseguita, dell'autorizzazione all'acquisto di azioni proprie deliberata dall'Assemblea il 10 maggio 2013; deliberazioni inerenti e conseguenti.

Elenco Favorevoli

SCHEDA	VPC ¹	NOMINATIVO AZIONISTA	DELEGATO	NUMERO DI AZIONI TOTALE
2603		AMUNDI	CARDARELLI ANGELO	92.555
2621		AMUNDI	CARDARELLI ANGELO	46.046
2627		AMUNDI	CARDARELLI ANGELO	39.876
3943		AMUNDI	CARDARELLI ANGELO	99.470
513		AMUNDI ACTIONS INTLES SMART BE	CARDARELLI ANGELO	77
446		AMUNDI FLEXI MULTI-CLASSES	CARDARELLI ANGELO	4.731
396		AMUNDI SIF EUROPEAN EQUITY INDEX FUND	CARDARELLI ANGELO	840
2367		ANDRA AP-FONDEN (AP2)	CARDARELLI ANGELO	508.709
1574		AON HEWITT GROUP TRUST	CARDARELLI ANGELO	23.014
1575		AON HEWITT GROUP TRUST	CARDARELLI ANGELO	252.679
1580		AON HEWITT GROUP TRUST	CARDARELLI ANGELO	488.078
996		APLS IDOGS	CARDARELLI ANGELO	98.130
448		APOLLINE 1 ACTIONS	CARDARELLI ANGELO	119.148
30		AQR ABSOLUTE RETURN MASTER ACCOUNT LP	CARDARELLI ANGELO	68.361
20		AQR CUSTOMIZED REAL RETURN OFFSHORE FUND LP	CARDARELLI ANGELO	41.559
91		AQR DELTA MASTER ACCOUNT LP COOGIER FIDUCIARY SERVICES (CAYMAN) LTD	CARDARELLI ANGELO	198.269
94		AQR DELTA SAPPHIRE FUND LP	CARDARELLI ANGELO	7.371
3634		AQR FUNDS- AQR MULTI-STRATEGY ALTERNATIV	CARDARELLI ANGELO	15.024
2427		AQR FUNDS- AQR STYLE PREMIA ALTERNATIVE FUND	CARDARELLI ANGELO	16.346
120		AQR GLOBAL LNG-SHORT EQUITY FUNDS C/O AQR CAPITAL MANAGEMENT,LLC	CARDARELLI ANGELO	13.103
29		AQR GLOBAL STOCK SELECTION MASTEW R ACCOUNT LP	CARDARELLI ANGELO	35.681
2426		AQR MULTI-STRATEGY FUND VI, L.P.	CARDARELLI ANGELO	67.123
19		AQR REAL ASSET FUND II LP.	CARDARELLI ANGELO	8.524

¹VPC: voto per corrispondenza

ASSEMBLEA ORDINARIA E STRAORDINARIA

8 MAGGIO 2014

Segreteria Societaria - Ufficio Titoli



**Esito della votazione sul punto 3
dell'ordine del giorno (parte ordinaria)**

Autorizzazione all'acquisto di azioni proprie previa revoca, per la parte non ancora eseguita, dell'autorizzazione all'acquisto di azioni proprie deliberata dall'Assemblea il 10 maggio 2013; deliberazioni inerenti e conseguenti.

Elenco Favorevoli

SCHEDA	VPC ¹ NOMINATIVO AZIONISTA	DELEGATO	NUMERO DI AZIONI TOTALE
1604	AQR STYLE PREMIA MASTER ACCOUNT LP CARDARELLI ANGELO		272.231
2236	ARAB BANK FOR ECONOMIC DEVELOPMENT IN AFRICA CARDARELLI ANGELO		63.363
2624	ARCALIS CARDARELLI ANGELO		49.000
1304	ARCHDIOCESE OF NEW YORK MASTER TRUST CARDARELLI ANGELO		28.000
1768	ARCHITAS MULTI-MANAGER GLOBAL FUNDS UNIT TRUST CARDARELLI ANGELO		37.096
545	AREGE 2IC CARDARELLI ANGELO		43.100
1554	ARIZONA PSPRS TRUST CARDARELLI ANGELO		114.407
1746	ARIZONA STATE RETIREMENT SYSTEM CARDARELLI ANGELO		634.100
1747	ARIZONA STATE RETIREMENT SYSTEM CARDARELLI ANGELO		474.000
604	ARK LIFE ASSURANCE COMPANY LIMITED CARDARELLI ANGELO		175.063
605	ARK LIFE ASSURANCE COMPANY LIMITED CARDARELLI ANGELO		137.033
606	ARK LIFE ASSURANCE COMPANY LIMITED CARDARELLI ANGELO		47.195
607	ARK LIFE ASSURANCE COMPANY LIMITED CARDARELLI ANGELO		2.106
608	ARK LIFE ASSURANCE COMPANY LIMITED CARDARELLI ANGELO		4.081
609	ARK LIFE ASSURANCE COMPANY LIMITED CARDARELLI ANGELO		43.014
684	ARK LIFE ASSURANCE COMPANY LIMITED CARDARELLI ANGELO		25.429
685	ARK LIFE ASSURANCE COMPANY LIMITED CARDARELLI ANGELO		217.977
1625	ARKWRIGHT, LLC CARDARELLI ANGELO		10.100
1627	ARKWRIGHT, LLC CARDARELLI ANGELO		2.800
2778	ARLINGTON COUNTY EMPLOYEES' RETIREMENT S CARDARELLI ANGELO		20.985
3473	ARMSTRONG WORLD INDUSTRIES INC MASTER TR CARDARELLI ANGELO		40.997
66	ARROWSTREET EAFE ALPHA EXTENSION FUND II CARDARELLI ANGELO		32.331
1573	ARROWSTREET US GROUP TRUST CARDARELLI ANGELO		16.562

¹VPC: voto per corrispondenza

ASSEMBLEA ORDINARIA E STRAORDINARIA

8 MAGGIO 2014

Segreteria Societaria - Ufficio Titoli



**Esito della votazione sul punto 3
dell'ordine del giorno (parte ordinaria)**

Autorizzazione all'acquisto di azioni proprie previa revoca, per la parte non ancora eseguita, dell'autorizzazione all'acquisto di azioni proprie deliberata dall'Assemblea il 10 maggio 2013; deliberazioni inerenti e conseguenti.

Elenco Favorevoli

SCHEDA	VPC ¹ NOMINATIVO AZIONISTA	DELEGATO	NUMERO DI AZIONI TOTALE
2221	ARTIO INTERNATIONAL EQUITY FUND CARDARELLI ANGELO		705.700
2223	ARTIO INTERNATIONAL EQUITY FUND II CARDARELLI ANGELO		312.500
2222	ARTIO SELECT OPPORTUNITIES FUND INC. CARDARELLI ANGELO		8.300
2278	ASCENSION HEALTH MASTER PENSION TRUST CARDARELLI ANGELO		217.830
2049	ASIAN DEVELOPMENT BANK CARDARELLI ANGELO		299.837
673	ASPEN BERMUDA LIMITED CARDARELLI ANGELO		170.820
672	ASPEN INSURANCE LIMITED CARDARELLI ANGELO		90.717
3917	ASR Euro Aandelen Fonds CARDARELLI ANGELO		63.984
3916	ASR Euro Aandelen Pool CARDARELLI ANGELO		403.333
3918	ASR Euro Aandelen Pool (Assets) CARDARELLI ANGELO		182.973
3915	ASR Europese Aandelen Pool CARDARELLI ANGELO		31.747
467	ASSURDIX CARDARELLI ANGELO		97.362
3516	ASTRAZENECA PENSION FUND CARDARELLI ANGELO		636.300
1444	AT&T SAVINGS GROUP INVESTMEN TRUST CARDARELLI ANGELO		30.725
1581	AT&T UNION WELFARE BENEFIT TRUST CARDARELLI ANGELO		119.193
520	ATOUT EUROLAND CARDARELLI ANGELO		552.876
517	ATOUT EUROLAND CORE + CARDARELLI ANGELO		60.357
518	ATOUT EUROLAND HAUT RENDEMENT CARDARELLI ANGELO		90.644
519	ATOUT EUROLAND MIN VAR CARDARELLI ANGELO		123.269
502	ATOUT EUROPE CORE + CARDARELLI ANGELO		76.836
503	ATOUT EUROPE HAUT RENDEMENT CARDARELLI ANGELO		40.081
455	ATOUT EUROPE MONDE CARDARELLI ANGELO		57.763
504	ATOUT EUROPE SMART BETA CARDARELLI ANGELO		7.241

¹VPC: voto per corrispondenza

ASSEMBLEA ORDINARIA E STRAORDINARIA

8 MAGGIO 2014

Segreteria Societaria - Ufficio Titoli



**Esito della votazione sul punto 3
dell'ordine del giorno (parte ordinaria)**

Autorizzazione all'acquisto di azioni proprie previa revoca, per la parte non ancora eseguita, dell'autorizzazione all'acquisto di azioni proprie deliberata dall'Assemblea il 10 maggio 2013; deliberazioni inerenti e conseguenti.

Elenco Favorevoli

SCHEDA	VPC ¹	NOMINATIVO AZIONISTA	DELEGATO	NUMERO DI AZIONI TOTALE
472		ATOUT MODERATIONS	CARDARELLI ANGELO	411.832
449		ATOUT QUANTEUROLAND	CARDARELLI ANGELO	173.382
3671		AURION INTERNATIONAL DAILY EQUITY FD	CARDARELLI ANGELO	240.946
3395		AUSCOAL SUPERANNUATION FUND	CARDARELLI ANGELO	75.100
3227		AUSTRALIAN CATHOLIC SUPERAN RETIREM FUND	CARDARELLI ANGELO	29.443
521		AVA EUROPE 4	CARDARELLI ANGELO	89.804
3744		AVENIR EURO	CARDARELLI ANGELO	330.000
3410		AVIVA INVEST MANAGER ICVC EURO EQUITY MO	CARDARELLI ANGELO	109.677
3353		AVIVA INVESTORS	CARDARELLI ANGELO	253.079
43		AVIVA INVESTORS INTERNATIONAL INDEX TRACKING FUND	CARDARELLI ANGELO	51.684
45		AVIVA INVESTORS WORLD LEADERS FUND	CARDARELLI ANGELO	100.464
3497		AVIVA LIFE & PENSIONS UK LIMITED	CARDARELLI ANGELO	31.887
3498		AVIVA LIFE & PENSIONS UK LIMITED	CARDARELLI ANGELO	123.478
3499		AVIVA LIFE & PENSIONS UK LIMITED	CARDARELLI ANGELO	43.217
3500		AVIVA LIFE & PENSIONS UK LIMITED	CARDARELLI ANGELO	30.468
3412		AVIVA LIFE AND PENSIONS IRELAND LIMITED	CARDARELLI ANGELO	74.217
3413		AVIVA LIFE AND PENSIONS IRELAND LIMITED	CARDARELLI ANGELO	424.069
3415		AVIVA LIFE AND PENSIONS IRELAND LIMITED	CARDARELLI ANGELO	365.704
3416		AVIVA LIFE AND PENSIONS IRELAND LIMITED	CARDARELLI ANGELO	9.478
3530		AVIVA LIFE AND PENSIONS UK LIMITED	CARDARELLI ANGELO	733.781
3414		AVIVA LIFE PENSIONS IRELAND LIMITED	CARDARELLI ANGELO	242.639
3204		AXA ASSICURAZIONI SA	CARDARELLI ANGELO	25.200
3881		AXA EQUITABLE LIFE INSURANCE CO	CARDARELLI ANGELO	40.642

¹VPC: voto per corrispondenza

ASSEMBLEA ORDINARIA E STRAORDINARIA

8 MAGGIO 2014

Segreteria Societaria - Ufficio Titoli



**Esito della votazione sul punto 3
dell'ordine del giorno (parte ordinaria)**

Autorizzazione all'acquisto di azioni proprie previa revoca, per la parte non ancora eseguita, dell'autorizzazione all'acquisto di azioni proprie deliberata dall'Assemblea il 10 maggio 2013; deliberazioni inerenti e conseguenti.

Elenco Favorevoli

SCHEDA	VPC ¹ NOMINATIVO AZIONISTA	DELEGATO	NUMERO DI AZIONI TOTALE
3883	AXA EQUITABLE LIFE INSURANCE CO CARDARELLI ANGELO		3.524
3096	AXA GENERATION EQUILIBRE 2 FCPE CARDARELLI ANGELO		168.000
3501	AXA INSURANCE LIMITED CARDARELLI ANGELO		76.000
3117	AXA INVESTMENT MANAGERS CARDARELLI ANGELO		895.000
2591	AXA INVESTMENTMANAGERS PARIS COEUR DEFENS TOUR B CARDARELLI ANGELO		43.200
3585	AXA IRELAND PENSION FUND CARDARELLI ANGELO		47.600
3398	AXA PREMIER VIP TRUST - MULTIMANGER INTE CARDARELLI ANGELO		22.275
1770	AXA ROSENBERG EQUITY ALPHA TRUST CARDARELLI ANGELO		38.500
1771	AXA ROSENBERG EQUITY ALPHA TRUST CARDARELLI ANGELO		3.500
3094	AXA ROSENBERG EUROBLOC CARDARELLI ANGELO		32.200
3205	AXA VITA SA CARDARELLI ANGELO		161.000
3206	AXA VITA SA CARDARELLI ANGELO		48.300
2134	AXA WORLD FUNDS CARDARELLI ANGELO		272.000
2135	AXA WORLD FUNDS CARDARELLI ANGELO		420.135
2136	AXA WORLD FUNDS CARDARELLI ANGELO		1.050.000
2137	AXA WORLD FUNDS CARDARELLI ANGELO		139.066
2138	AXA WORLD FUNDS CARDARELLI ANGELO		19.600
3576	AXA-EB 510 CARDARELLI ANGELO		15.400
1332	AZL FRANKLIN TEMPLETON FOUNDINGSTRATEGY PLUS FUND CARDARELLI ANGELO		97.864
1333	AZL INTERNATIONAL INDEX FUND CARDARELLI ANGELO		159.468
4043	Aberdeen (Swiss) Funds Global Opportunities Equity Fund CARDARELLI ANGELO		45.600
4044	Aberdeen (Swiss) Funds Global Opportunities Equity Fund CARDARELLI ANGELO		141.000
4045	Aberdeen (Swiss) Funds Global Opportunities Equity Fund CARDARELLI ANGELO		189.500

¹VPC: voto per corrispondenza

ASSEMBLEA ORDINARIA E STRAORDINARIA

8 MAGGIO 2014

Segreteria Societaria - Ufficio Titoli



**Esito della votazione sul punto 3
dell'ordine del giorno (parte ordinaria)**

Autorizzazione all'acquisto di azioni proprie previa revoca, per la parte non ancora eseguita, dell'autorizzazione all'acquisto di azioni proprie deliberata dall'Assemblea il 10 maggio 2013; deliberazioni inerenti e conseguenti.

Elenco Favorevoli

SCHEDA	VPC ¹	NOMINATIVO AZIONISTA	DELEGATO	NUMERO DI AZIONI TOTALE
2683		Acorn 1998 Trust	CARDARELLI ANGELO	989
4033		Amersf Alg Beleggingen inzake AOV	CARDARELLI ANGELO	29.879
2739		Anne Ray Charitable Trust	CARDARELLI ANGELO	61.164
2938		BAE COMMON INVESTMENT FUND	CARDARELLI ANGELO	356.148
3360		BANCO CENTRAL DE TIMOR EST	CARDARELLI ANGELO	175.676
3361		BANCO CENTRAL DE TIMOR EST	CARDARELLI ANGELO	219.738
2676		BANK JULIUS BAER & CO LTD	CARDARELLI ANGELO	183.920
3363		BANKING & PAYMENTS AUTHORITY OF TIMOR-LE	CARDARELLI ANGELO	94.410
2781		BANNER HEALTH	CARDARELLI ANGELO	120.418
4016		BANNER HEALTH	CARDARELLI ANGELO	142.500
2675		BANQUE DE LUXEMBOURG	CARDARELLI ANGELO	91.030
223		BANQUE PRIVEE EDMOND DE ROTHSCHILD EUROPE	CARDARELLI ANGELO	11.378
1336		BAPTIST FOUNDATION OF TEXAS .	CARDARELLI ANGELO	101.313
3627		BAPTIST HEALTH SOUTH FLORIDA INC	CARDARELLI ANGELO	122.771
1772		BARING INT INV LTD TRUST FOR EMPLOYEE BENEFIT PLANS	CARDARELLI ANGELO	69.973
3711		BARING INTL UMBRELLA FUND	CARDARELLI ANGELO	113.041
643		BARROW HANLEY MEWHINNEY & STRA	CARDARELLI ANGELO	3.810
2677		BAYERNINVEST EBECK ETHIK FONDS	CARDARELLI ANGELO	6.080
4059		BAYERNINVEST KAPITALANLAGEGESELLSCHAFT M	CARDARELLI ANGELO	13.000
4062		BAYERNINVEST KAPITALANLAGEGESELLSCHAFT M	CARDARELLI ANGELO	40.930
3948		BAYVK G1 BVK INDEX	CARDARELLI ANGELO	119.392
3015		BBH IEMF LTD MONDRIAN INV PARTNE	CARDARELLI ANGELO	76.069
2975		BBH INT EQUITY FUND	CARDARELLI ANGELO	395.178

¹VPC: voto per corrispondenza

ASSEMBLEA ORDINARIA E STRAORDINARIA

8 MAGGIO 2014

Segreteria Societaria - Ufficio Titoli



**Esito della votazione sul punto 3
dell'ordine del giorno (parte ordinaria)**

Autorizzazione all'acquisto di azioni proprie previa revoca, per la parte non ancora eseguita, dell'autorizzazione all'acquisto di azioni proprie deliberata dall'Assemblea il 10 maggio 2013; deliberazioni inerenti e conseguenti.

Elenco Favorevoli

SCHEDA	VPC ¹ NOMINATIVO AZIONISTA	DELEGATO	NUMERO DI AZIONI TOTALE
1018	BELEGGINGSPOOL ACHMEA	CARDARELLI ANGELO	115.702
1017	BELEGGINSPOOL ACHMEA AANDELEN EURO	CARDARELLI ANGELO	454.285
3665	BELL ALIANT REGIONAL COMMUNICATIONS INC	CARDARELLI ANGELO	152.500
1425	BELL ATLANTIC MASTER TRUST	CARDARELLI ANGELO	101.960
1426	BELL ATLANTIC MASTER TRUST	CARDARELLI ANGELO	208.034
1427	BELL ATLANTIC MASTER TRUST	CARDARELLI ANGELO	33.431
1434	BELL ATLANTIC MASTER TRUST	CARDARELLI ANGELO	17.233
1435	BELL ATLANTIC MASTER TRUST	CARDARELLI ANGELO	134.267
1440	BELL ATLANTIC MASTER TRUST	CARDARELLI ANGELO	27.607
1441	BELL ATLANTIC MASTER TRUST	CARDARELLI ANGELO	119.617
1346	BELLSOUTH CORPORATION RFA VEB TRUST	CARDARELLI ANGELO	68.846
2696	BELLSOUTH ENTERPRISES INC EXECUTIVE PLAN	CARDARELLI ANGELO	1.800
114	BERNSTEIN GLOBAL OPPORTUNITIES LP 1	CARDARELLI ANGELO	95.310
3340	BEROLINARENT DEKA	CARDARELLI ANGELO	6.600
1984	BEST INVESTMENT CORPORATION	CARDARELLI ANGELO	178.939
3663	BEUTEL GOODMAN BALANCED FUND	CARDARELLI ANGELO	1.119.850
3661	BEUTEL GOODMAN GLOBAL FUND	CARDARELLI ANGELO	484.318
3662	BEUTEL GOODMAN INTERNATIONAL EQ FND	CARDARELLI ANGELO	238.000
1006	BEWAARDER ACHMEA UNIT LINKED	CARDARELLI ANGELO	48.267
2211	BGI MSCI EAFE EQUITY INDEX NON-LENDABLE FUND B	CARDARELLI ANGELO	922.610
2210	BGI MSCI EUROPE EQUITY INDEX FUND B	CARDARELLI ANGELO	1.161
2002	BIMCOR OVERSEAS POOLED FUND	CARDARELLI ANGELO	76.587
3358	BIRELEY'S ORANGE JAPAN, S.A.	CARDARELLI ANGELO	8.794

¹VPC: voto per corrispondenza

ASSEMBLEA ORDINARIA E STRAORDINARIA

8 MAGGIO 2014

Segreteria Societaria - Ufficio Titoli



**Esito della votazione sul punto 3
dell'ordine del giorno (parte ordinaria)**

Autorizzazione all'acquisto di azioni proprie previa revoca, per la parte non ancora eseguita, dell'autorizzazione all'acquisto di azioni proprie deliberata dall'Assemblea il 10 maggio 2013; deliberazioni inerenti e conseguenti.

Elenco Favorevoli

SCHEDA	VPC ¹ NOMINATIVO AZIONISTA	DELEGATO	NUMERO DI AZIONI TOTALE
2429	BLACKROCK AM DE AG FOR ISHARES EURO STOXX 50 UCITS ETF (DE) CARDARELLI ANGELO		6.530.158
2437	BLACKROCK AM DE FOR ISHARES DJ GLOBAL TITANS 50 UCITS ETF (DE) CARDARELLI ANGELO		35.323
2431	BLACKROCK AM DE FOR ISHARES EURO STOXX UCITS ETF (DE) CARDARELLI ANGELO		665.603
2433	BLACKROCK AM DE FOR ISHARES STOXX EUROPE 50 UCITS ETF (DE) CARDARELLI ANGELO		410.197
2436	BLACKROCK AM DE FOR ISHARES STOXX EUROPE 600 UCITS ETF (DE) CARDARELLI ANGELO		1.230.397
2430	BLACKROCK AM DE FOR ISHS DJ EUROZONE SUST SCR. UCITS ETF (DE) CARDARELLI ANGELO		174.325
2432	BLACKROCK AM DE FOR ISHS STOXX EU SELECT DIV 30 UCITS ETF (DE) CARDARELLI ANGELO		905.169
2434	BLACKROCK AM DE FOR ISHS STOXX EUROPE LARGE 200 UCITS ETF (DE) CARDARELLI ANGELO		20.947
2198	BLACKROCK CDN MSCI EAFE EQUITY INDEX FUND CARDARELLI ANGELO		8.051
2200	BLACKROCK CDN MSCI EAFE INDEX PLUS FUND CARDARELLI ANGELO		629
2199	BLACKROCK CDN WORLD INDEX FUND CARDARELLI ANGELO		40.537
602	BLACKROCK COMMODITIES INCOME INVESTMENT TRUST CARDARELLI ANGELO		199.000
3392	BLACKROCK FISSION INDEXED INTL EQUITY FD CARDARELLI ANGELO		86.758
341	BLACKROCK GLOBAL DIVIDEND PORTFOLIO OF BLACKROCK FUNDS II CARDARELLI ANGELO		1.166.100
267	BLACKROCK GLOBAL FUNDS CARDARELLI ANGELO		12.070.914
268	BLACKROCK GLOBAL FUNDS CARDARELLI ANGELO		2.794.841
610	BLACKROCK GLOBAL FUNDS CARDARELLI ANGELO		1.392.093
611	BLACKROCK GLOBAL FUNDS CARDARELLI ANGELO		1.036.602
612	BLACKROCK GLOBAL FUNDS CARDARELLI ANGELO		5.358
613	BLACKROCK GLOBAL FUNDS CARDARELLI ANGELO		21.895
2139	BLACKROCK GLOBAL INDEX FUNDS CARDARELLI ANGELO		37.986
2140	BLACKROCK GLOBAL INDEX FUNDS CARDARELLI ANGELO		397.555
2146	BLACKROCK GLOBAL INVESTMENT SERIES CARDARELLI ANGELO		104.551

¹VPC: voto per corrispondenza

ASSEMBLEA ORDINARIA E STRAORDINARIA

8 MAGGIO 2014

Segreteria Societaria - Ufficio Titoli



**Esito della votazione sul punto 3
dell'ordine del giorno (parte ordinaria)**

Autorizzazione all'acquisto di azioni proprie previa revoca, per la parte non ancora eseguita, dell'autorizzazione all'acquisto di azioni proprie deliberata dall'Assemblea il 10 maggio 2013; deliberazioni inerenti e conseguenti.

Elenco Favorevoli

SCHEDA	VPC ¹ NOMINATIVO AZIONISTA	DELEGATO	NUMERO DI AZIONI TOTALE
3475	BLACKROCK INDEX SELECTION FUND CARDARELLI ANGELO		1.056.524
3476	BLACKROCK INDEX SELECTION FUND CARDARELLI ANGELO		39.008
3477	BLACKROCK INDEX SELECTION FUND CARDARELLI ANGELO		5.025
3478	BLACKROCK INDEX SELECTION FUND CARDARELLI ANGELO		126.435
3480	BLACKROCK INDEX SELECTION FUND CARDARELLI ANGELO		971.273
3388	BLACKROCK INDEXED ALL-COUNTRY EQUITY FUN CARDARELLI ANGELO		13.577
2182	BLACKROCK INST TRUST CO NA INV FUNDSFOR EMPLOYEE BENEFIT TR CARDARELLI ANGELO		3.295.982
2183	BLACKROCK INST TRUST CO NA INV FUNDSFOR EMPLOYEE BENEFIT TR CARDARELLI ANGELO		232.487
2191	BLACKROCK INST TRUST CO NA INV FUNDSFOR EMPLOYEE BENEFIT TR CARDARELLI ANGELO		672
2192	BLACKROCK INST TRUST CO NA INV FUNDSFOR EMPLOYEE BENEFIT TR CARDARELLI ANGELO		19.189
2193	BLACKROCK INST TRUST CO NA INV FUNDSFOR EMPLOYEE BENEFIT TR CARDARELLI ANGELO		25.088
2195	BLACKROCK INST TRUST CO NA INV FUNDSFOR EMPLOYEE BENEFIT TR CARDARELLI ANGELO		10.463
2196	BLACKROCK INST TRUST CO NA INV FUNDSFOR EMPLOYEE BENEFIT TR CARDARELLI ANGELO		2.357
2201	BLACKROCK INST TRUST CO NA INV FUNDSFOR EMPLOYEE BENEFIT TR CARDARELLI ANGELO		2.029.677
2202	BLACKROCK INST TRUST CO NA INV FUNDSFOR EMPLOYEE BENEFIT TR CARDARELLI ANGELO		137.790
2203	BLACKROCK INST TRUST CO NA INV FUNDSFOR EMPLOYEE BENEFIT TR CARDARELLI ANGELO		779.917
2204	BLACKROCK INST TRUST CO NA INV FUNDSFOR EMPLOYEE BENEFIT TR CARDARELLI ANGELO		3.144
3290	BLACKROCK INSTITUTIONAL JERSEY FUNDS CARDARELLI ANGELO		266.806
3291	BLACKROCK INSTITUTIONAL POOLED FUND PLC CARDARELLI ANGELO		1.412
3402	BLACKROCK INTERNATIONAL ALPHA TILTS FUND CARDARELLI ANGELO		17.955
599	BLACKROCK LIFE LIMITED CARDARELLI ANGELO		129.824
686	BLACKROCK LIFE LIMITED CARDARELLI ANGELO		6.013.577
687	BLACKROCK LIFE LIMITED CARDARELLI ANGELO		5.009

¹VPC: voto per corrispondenza

ASSEMBLEA ORDINARIA E STRAORDINARIA

8 MAGGIO 2014

Segreteria Societaria - Ufficio Titoli



**Esito della votazione sul punto 3
dell'ordine del giorno (parte ordinaria)**

Autorizzazione all'acquisto di azioni proprie previa revoca, per la parte non ancora eseguita, dell'autorizzazione all'acquisto di azioni proprie deliberata dall'Assemblea il 10 maggio 2013; deliberazioni inerenti e conseguenti.

Elenco Favorevoli

SCHEDA	VPC ¹	NOMINATIVO AZIONISTA	DELEGATO	NUMERO DI AZIONI TOTALE
688		BLACKROCK LIFE LIMITED	CARDARELLI ANGELO	218.681
689		BLACKROCK LIFE LIMITED	CARDARELLI ANGELO	579.017
373		BLACKROCK MULTI-ASSET INCOME PORTFOLIO OF BLACKROCK FUNDS II	CARDARELLI ANGELO	522.360
3479		BLACKROCK SELECTION FUND	CARDARELLI ANGELO	286.134
3356		BLACKROCK WHOLESALE INDEXED INTERNATIONAL	CARDARELLI ANGELO	243.386
374		BLK MULTI ASSET INC PF-EUROPEAN EQUITY INC ATTN SHAWN.MURRAY	CARDARELLI ANGELO	410.761
3920		BLUE CROSS E SHIELD ASS RET BEN TST	CARDARELLI ANGELO	32.199
1492		BMO MSCI EAFE HEDGED TO CAD INDEX E	CARDARELLI ANGELO	139.708
2594		BNP PAM	CARDARELLI ANGELO	373.437
561		BNP PARIBAS APOLLINE ACTIONS EURO	CARDARELLI ANGELO	420.487
3195		BNP PARIBAS B PENSION GROWTH	CARDARELLI ANGELO	630.829
3197		BNP PARIBAS B PENSION GROWTH	CARDARELLI ANGELO	123.269
3198		BNP PARIBAS B PENSION STABILITY	CARDARELLI ANGELO	50.032
3054		BNP PARIBAS FLOREAL 30	CARDARELLI ANGELO	75.309
3053		BNP PARIBAS FLOREAL 70	CARDARELLI ANGELO	82.718
3201		BNP PARIBAS FUND I	CARDARELLI ANGELO	314.858
3180		BNP PARIBAS FUND III NV	CARDARELLI ANGELO	4.444
3193		BNP PARIBAS FUND III NV	CARDARELLI ANGELO	548.517
3194		BNP PARIBAS FUND III NV	CARDARELLI ANGELO	2.037
3199		BNP PARIBAS INSTITUTIONAL I	CARDARELLI ANGELO	21.765
3200		BNP PARIBAS INSTITUTIONAL I	CARDARELLI ANGELO	11.748
3190		BNP PARIBAS L I	CARDARELLI ANGELO	920.576
3192		BNP PARIBAS L I	CARDARELLI ANGELO	668.344

¹VPC: voto per corrispondenza

ASSEMBLEA ORDINARIA E STRAORDINARIA

8 MAGGIO 2014

Segreteria Societaria - Ufficio Titoli



**Esito della votazione sul punto 3
dell'ordine del giorno (parte ordinaria)**

Autorizzazione all'acquisto di azioni proprie previa revoca, per la parte non ancora eseguita, dell'autorizzazione all'acquisto di azioni proprie deliberata dall'Assemblea il 10 maggio 2013; deliberazioni inerenti e conseguenti.

Elenco Favorevoli

SCHEDA	VPC ¹ NOMINATIVO AZIONISTA	DELEGATO	NUMERO DI AZIONI TOTALE
1514	BNY MELLON CORP RETIREMENT PLANS MASTER TRUST CARDARELLI ANGELO		81.695
1303	BNY MELLON EMPLOYEE BENEFIT COLLECTIVE INVESTMENT FUND PLAN CARDARELLI ANGELO		300.516
1345	BNY MELLON EMPLOYEE BENEFIT COLLECTIVE INVESTMENT FUND PLAN CARDARELLI ANGELO		154.172
1438	BNY MELLON EMPLOYEE BENEFIT COLLECTIVE INVESTMENT FUND PLAN CARDARELLI ANGELO		19.070
1494	BNY MELLON EMPLOYEE BENEFIT COLLECTIVE INVESTMENT FUND PLAN CARDARELLI ANGELO		211.856
1495	BNY MELLON EMPLOYEE BENEFIT COLLECTIVE INVESTMENT FUND PLAN CARDARELLI ANGELO		1.495.094
1498	BNY MELLON EMPLOYEE BENEFIT COLLECTIVE INVESTMENT FUND PLAN CARDARELLI ANGELO		149.484
1652	BNY MELLON T+D (UK) ATF ST. JAMES'S PLACE HIGH OCTANE UNIT TR CARDARELLI ANGELO		457.900
1650	BNY MELLON TR & DEP CO LTD ATF ST JAMES PLACE ETHICAL UNIT TR CARDARELLI ANGELO		421.900
1653	BNY MELLON TR+DEP ATF ST. JAMES'S PLACE GLOBAL EQ UNIT TR CARDARELLI ANGELO		91.166
251	BNYMTD (UK) LIMITED AS TRUSTEE OF CF GREENMOUNT FUND CARDARELLI ANGELO		68.500
601	BNYMTD (UK) AS TRUSTEE OF BLACKROCK CONTINENTAL EUROPE EQUITY TRY TRACKER FUND CARDARELLI ANGELO		1.295.301
315	BNYMTD (UK) LTD AS TRUSTEE OF BLACKROCK GLOBAL EQUITY FUNDEQUITY FUND CARDARELLI ANGELO		144.202
603	BNYMTD (UK) LTD AS TST OF BLACKROCK CAUTIOUS PORTFOLIO FUND CARDARELLI ANGELO		95.038
314	BNYMTD (UK) LTD AS TST OF BLACKROCK CONSENSUS 85 FUND CARDARELLI ANGELO		810.021
600	BNYMTD (UK) LTD AS TTEE OF BLACKROCK INSTITUTIONAL EQUITY FUNDS CARDARELLI ANGELO		159.145
263	BNYMTD (UK) LTDAS TSTEE OF CF CANLIFE EUROPEAN UNIT TRUST CARDARELLI ANGELO		232.015
304	BNYMTD (UK)LTD AS TRUSTEE OF BLACKROCK OVERSEAS FUND OVERSEAS FUND CARDARELLI ANGELO		49.158
657	BOC PENSION INVESTMENT FUND . CARDARELLI ANGELO		183.870
1343	BON SECOURS HEALTH SYSTEM INC PENSION MASTER TRUST CARDARELLI ANGELO		25.360
1342	BON SECOURS HEALTH SYSTEM INC. CARDARELLI ANGELO		35.172
1319	BONY MELLON FUNDS TRUST-BNY MELLON INTERNATIONAL FUND CARDARELLI ANGELO		464.880
1406	BOSTON COMPANY INC POOLED EMPLOYEE FUNDS INTL CORE EQUITY FDI CARDARELLI ANGELO		26.780

¹VPC: voto per corrispondenza

ASSEMBLEA ORDINARIA E STRAORDINARIA

8 MAGGIO 2014

Segreteria Societaria - Ufficio Titoli



**Esito della votazione sul punto 3
dell'ordine del giorno (parte ordinaria)**

Autorizzazione all'acquisto di azioni proprie previa revoca, per la parte non ancora eseguita, dell'autorizzazione all'acquisto di azioni proprie deliberata dall'Assemblea il 10 maggio 2013; deliberazioni inerenti e conseguenti.

Elenco Favorevoli

SCHEDA	VPC ¹ NOMINATIVO AZIONISTA	DELEGATO	NUMERO DI AZIONI TOTALE
523	BOURBON 4	CARDARELLI ANGELO	60.843
2229	BP PENSION FUND	CARDARELLI ANGELO	1.098.260
3209	BPCB DPF ECCLESTON G	CARDARELLI ANGELO	47.269
3166	BPI GLOBAL INVESTMENT FUND	CARDARELLI ANGELO	9.600
386	BPL	CARDARELLI ANGELO	1.303.912
3210	BPTCJ DPF REVEH CITIBK RH FD SERV JERSEY	CARDARELLI ANGELO	3.214
1922	BRANDES CANADA GLOBAL EQUITY UNIT TRUST	CARDARELLI ANGELO	35.700
1921	BRANDES CANADA INTERNATIONAL EQUITY UNIT TRUST	CARDARELLI ANGELO	299.752
2329	BRANDES GLOBAL BALANCED FUND	CARDARELLI ANGELO	26.500
1666	BRANDES GLOBAL EQUITY FUND	CARDARELLI ANGELO	36.500
2331	BRANDES GLOBAL EQUITY FUND	CARDARELLI ANGELO	722.700
1923	BRANDES GLOBAL OPPORTUNITIES FUND	CARDARELLI ANGELO	46.400
2811	BRANDES INLT EQUITY FUND	CARDARELLI ANGELO	5.400
2812	BRANDES INLT EQUITY FUND	CARDARELLI ANGELO	100.100
2813	BRANDES INLT EQUITY FUND	CARDARELLI ANGELO	698.716
2829	BRANDES INLT EQUITY FUND	CARDARELLI ANGELO	1.480
2233	BRANDES INSTITUTIONAL INTERNATIONAL EQUITY FUND	CARDARELLI ANGELO	436.215
2330	BRANDES INTERNATIONAL EQUITY FUND	CARDARELLI ANGELO	228.500
2779	BRANDES INVEST PARTNERS LP 401K	CARDARELLI ANGELO	12.800
2780	BRANDES INVEST PARTNERS LP 401K	CARDARELLI ANGELO	8.900
2987	BRANDES INVESTMENT FUNDS PLC	CARDARELLI ANGELO	646.964
2988	BRANDES INVESTMENT FUNDS PLC	CARDARELLI ANGELO	190.942
99	BRICKLAYERS + TROWEL TRADES INTERNATIONAL PENSION FUND	CARDARELLI ANGELO	17.400

¹VPC: voto per corrispondenza

ASSEMBLEA ORDINARIA E STRAORDINARIA

8 MAGGIO 2014

Segreteria Societaria - Ufficio Titoli



**Esito della votazione sul punto 3
dell'ordine del giorno (parte ordinaria)**

Autorizzazione all'acquisto di azioni proprie previa revoca, per la parte non ancora eseguita, dell'autorizzazione all'acquisto di azioni proprie deliberata dall'Assemblea il 10 maggio 2013; deliberazioni inerenti e conseguenti.

Elenco Favorevoli

SCHEDA	VPC ¹ NOMINATIVO AZIONISTA	DELEGATO	NUMERO DI AZIONI TOTALE
16	BRIDGEWATER EQUITY FUND LLC PM OPERATIONS STORAGE CARDARELLI ANGELO		1.804.985
17	BRIDGEWATER EQUITY FUND LLC PM OPERATIONS STORAGE CARDARELLI ANGELO		170.985
677	BRIDGEWATER TAILORED ALL WEATHER FUND, L.P. CARDARELLI ANGELO		482.533
3316	BRITISH COAL STAFF SUPERANNUATION SCHEME CARDARELLI ANGELO		253.107
3318	BRITISH COAL STAFF SUPERANNUATION SCHEME CARDARELLI ANGELO		507.084
3678	BRITISH COLUMBIA INV.MAN.CORPORATION CARDARELLI ANGELO		175.233
3679	BRITISH COLUMBIA INV.MAN.CORPORATION CARDARELLI ANGELO		137.542
3680	BRITISH COLUMBIA INV.MAN.CORPORATION CARDARELLI ANGELO		1.127.410
3681	BRITISH COLUMBIA INV.MAN.CORPORATION CARDARELLI ANGELO		875.860
1340	BRUCE POWER PENSION PLAN CARDARELLI ANGELO		235.100
2341	BRUNEI INVESTMENT AGENCY CARDARELLI ANGELO		263.217
3357	BRUNEI SHELL RETIREMENT BENEFIT FUND CARDARELLI ANGELO		14.550
1727	BRUNSWICK UNIT 1 QUALIFIED NUCLEAR DECOMMISSIONING FUND CARDARELLI ANGELO		5.423
1729	BRUNSWICK UNIT 2 QUALIFIED NUCLEAR DECOMMISSIONING FUND CARDARELLI ANGELO		6.381
102	BRYN MAWR CAPITAL L.P. CARDARELLI ANGELO		591
1732	BT INSTITUTIONAL INTERNATIONAL SUSTAINABILITY SHARE FUND CARDARELLI ANGELO		59.235
656	BUCKINGHAMSHIRE COUNTY COUNCIL PENSION FUND CARDARELLI ANGELO		30.042
2965	Baerum Kommune CARDARELLI ANGELO		8.800
3914	BayernInvest KAG mbH CARDARELLI ANGELO		867.016
3717	Bernstein Global Style Blend CARDARELLI ANGELO		16.825
2871	Blue Sky Group CARDARELLI ANGELO		678.670
2872	Blue Sky Group CARDARELLI ANGELO		60.800
451	CAAM ACTIONS DURABLES CARDARELLI ANGELO		41.248

¹VPC: voto per corrispondenza

ASSEMBLEA ORDINARIA E STRAORDINARIA

8 MAGGIO 2014

Segreteria Societaria - Ufficio Titoli



**Esito della votazione sul punto 3
dell'ordine del giorno (parte ordinaria)**

Autorizzazione all'acquisto di azioni proprie previa revoca, per la parte non ancora eseguita, dell'autorizzazione all'acquisto di azioni proprie deliberata dall'Assemblea il 10 maggio 2013; deliberazioni inerenti e conseguenti.

Elenco Favorevoli

SCHEDA	VPC ¹	NOMINATIVO AZIONISTA	DELEGATO	NUMERO DI AZIONI TOTALE
445		CAAM ACTIONS EURO CA-MF	CARDARELLI ANGELO	52.120
465		CAAM LABEL DYNAMIQUE	CARDARELLI ANGELO	95.989
458		CAAM LABEL EQUILIBRE	CARDARELLI ANGELO	185.275
464		CAAM LABEL PRUDENCE	CARDARELLI ANGELO	59.460
468		CAAM RESA ACTIONS EURO	CARDARELLI ANGELO	278.134
444		CAAM SELECT EURO	CARDARELLI ANGELO	273.059
2939		CABLE E WIRELESS SUPERANNUATION FUND	CARDARELLI ANGELO	52.900
1803		CAISSE DE DEPOT ET PLACEMENT DU QUEBEC	CARDARELLI ANGELO	1.753.665
3749		CAISSE DES DEPOTS ET CONSIGNATIONS	CARDARELLI ANGELO	7.142.529
3750		CAISSE DES DEPOTS ET CONSIGNATIONS	CARDARELLI ANGELO	9.653.819
1790		CALAMOS GLOBAL DYNAMIC INCOME FUND	CARDARELLI ANGELO	95.000
1387		CALIFORNIA IRONWORKERS FIELD PENSION TRUST	CARDARELLI ANGELO	97.000
3936		CALIFORNIA PHYSICIAN'S SERVICE	CARDARELLI ANGELO	151.833
2023		CALIFORNIA PUBLIC EMPLOYEES RETIREMENT SYSTEM	CARDARELLI ANGELO	533.293
2024		CALIFORNIA PUBLIC EMPLOYEES RETIREMENT SYSTEM	CARDARELLI ANGELO	656.243
2025		CALIFORNIA PUBLIC EMPLOYEES RETIREMENT SYSTEM	CARDARELLI ANGELO	1.100.488
2026		CALIFORNIA PUBLIC EMPLOYEES RETIREMENT SYSTEM	CARDARELLI ANGELO	11.000
2027		CALIFORNIA PUBLIC EMPLOYEES RETIREMENT SYSTEM	CARDARELLI ANGELO	181.890
2028		CALIFORNIA PUBLIC EMPLOYEES RETIREMENT SYSTEM	CARDARELLI ANGELO	82.277
2029		CALIFORNIA PUBLIC EMPLOYEES RETIREMENT SYSTEM	CARDARELLI ANGELO	94.095
2030		CALIFORNIA STATE TEACHERS RETIREMENT SYSTEM	CARDARELLI ANGELO	1.293.110
2345		CALIFORNIA STATE TEACHERS RETIREMENT SYSTEM	CARDARELLI ANGELO	1.084.617
2346		CALIFORNIA STATE TEACHERS RETIREMENT SYSTEM	CARDARELLI ANGELO	756.939

¹VPC: voto per corrispondenza

ASSEMBLEA ORDINARIA E STRAORDINARIA

8 MAGGIO 2014

Segreteria Societaria - Ufficio Titoli



**Esito della votazione sul punto 3
dell'ordine del giorno (parte ordinaria)**

Autorizzazione all'acquisto di azioni proprie previa revoca, per la parte non ancora eseguita, dell'autorizzazione all'acquisto di azioni proprie deliberata dall'Assemblea il 10 maggio 2013; deliberazioni inerenti e conseguenti.

Elenco Favorevoli

SCHEDA	VPC ¹ NOMINATIVO AZIONISTA	DELEGATO	NUMERO DI AZIONI TOTALE
2347	CALIFORNIA STATE TEACHERS RETIREMENT SYSTEM CARDARELLI ANGELO		405.579
2348	CALIFORNIA STATE TEACHERS RETIREMENT SYSTEM CARDARELLI ANGELO		1.121.585
2349	CALIFORNIA STATE TEACHERS RETIREMENT SYSTEM CARDARELLI ANGELO		335.234
1797	CALVERT VP EAFE INTERNATIONAL INDEX PORTFOLIO CARDARELLI ANGELO		29.857
3091	CAMGETSION ACTIONS RENDEMENT CARDARELLI ANGELO		37.419
4055	CANADA LIFE ASSURANCE (IRELAND) LTD CARDARELLI ANGELO		50.767
4051	CANADA LIFE ASSURANCE EUROPE LIMITED CARDARELLI ANGELO		824.942
4052	CANADA LIFE ASSURANCE EUROPE LIMITED CARDARELLI ANGELO		37.857
4053	CANADA LIFE ASSURANCE EUROPE LIMITED CARDARELLI ANGELO		98.857
4054	CANADA LIFE ASSURANCE EUROPE LIMITED CARDARELLI ANGELO		108.243
1918	CANADA PENSION PLAN INVESTMENT BOARD CARDARELLI ANGELO		1.053.006
1919	CANADA PENSION PLAN INVESTMENT BOARD CARDARELLI ANGELO		2.397.432
1381	CANADIAN CHRISTIAN SCHOOL PENSION TR. FD CARDARELLI ANGELO		18.520
1388	CANADIAN PACIFIC RAILWAY COMPANY PENSION PLAN CARDARELLI ANGELO		426.350
1389	CANADIAN PACIFIC RAILWAY COMPANY PENSION PLAN CARDARELLI ANGELO		208.056
235	CANDLES PROVIDENT PENSION FUND CARDARELLI ANGELO		3.702
2656	CANDRIAM CARDARELLI ANGELO		85.164
1380	CANOE 'GO CANADA ' FUND CORP CARDARELLI ANGELO		15.912
3234	CAPACITY FONDS INSTITUTIONEL-ACTIONS ETRANGERES PIB CARDARELLI ANGELO		42.939
2376	CAPITA TRUST CO (JE) LTD ACO LLOYDS TSB OFFSHORE FUNDS LTD CARDARELLI ANGELO		22.572
3355	CAPITAL GUARDIAN ABSOLUTE INCOME GROWER CARDARELLI ANGELO		12.137
3631	CAPITAL GUARDIAN EMPLOYEE BENEFIT INVEST CARDARELLI ANGELO		12.979
3354	CAPITAL GUIDANCE (FUND) LTD CARDARELLI ANGELO		14.000

¹VPC: voto per corrispondenza

ASSEMBLEA ORDINARIA E STRAORDINARIA

8 MAGGIO 2014

Segreteria Societaria - Ufficio Titoli



**Esito della votazione sul punto 3
dell'ordine del giorno (parte ordinaria)**

Autorizzazione all'acquisto di azioni proprie previa revoca, per la parte non ancora eseguita, dell'autorizzazione all'acquisto di azioni proprie deliberata dall'Assemblea il 10 maggio 2013; deliberazioni inerenti e conseguenti.

Elenco Favorevoli

SCHEDA	VPC ¹	NOMINATIVO AZIONISTA	DELEGATO	NUMERO DI AZIONI TOTALE
3380		CAPITAL INCOME BUILDER INC	CARDARELLI ANGELO	27.298.600
3249		CAPITAL INTERNATIONAL FUND	CARDARELLI ANGELO	171.500
3241		CAPITAL INTERNATIONAL PORTFOLIOS 2	CARDARELLI ANGELO	4.348
3383		CAPITAL WORLD GROWTH INCOME FUND INC	CARDARELLI ANGELO	22.965.300
547		CARBP DIVERSIFIE	CARDARELLI ANGELO	45.238
3125		CARDIF ASSICURAZIONI SPA	CARDARELLI ANGELO	750.000
3051		CARDIF ASSURANCE RISQUES DIVERS	CARDARELLI ANGELO	27.000
3050		CARDIF ASSURANCE VIE	CARDARELLI ANGELO	1.391.799
1392		CARLETON UNIVERSITY RETIREMENT PLAN	CARDARELLI ANGELO	25.007
1894		CARNEGIE TRUST FOR UNIVERSITIES OF SCOTLAND	CARDARELLI ANGELO	98.675
486		CARP - INDO	CARDARELLI ANGELO	114.183
497		CARPINUS	CARDARELLI ANGELO	80.000
2692		CATERPILLAR INC GROUP INSURANCE PLAN TRUST	CARDARELLI ANGELO	27.744
2693		CATERPILLAR INC INVEST TRUST	CARDARELLI ANGELO	109.750
2694		CATERPILLAR INC MASTER RETIRE TRUST	CARDARELLI ANGELO	428.476
2960		CATERPILLAR PENSION PLAN	CARDARELLI ANGELO	38.000
1355		CATHOLIC HEALTH INITIATIVES MASTER TRUST	CARDARELLI ANGELO	59.256
2279		CATHOLIC HEALTHCARE PARTNERS	CARDARELLI ANGELO	113.731
2366		CATHOLIC HEALTHCARE PARTNERS RETIREMENT TRUST	CARDARELLI ANGELO	59.357
2874		CBF CHURCH OF ENGLAND EQUITY INCOME FUND	CARDARELLI ANGELO	60.186
1353		CBIS GLOBAL FUNDS PLC	CARDARELLI ANGELO	30.000
533		CDC AD-EUROPE	CARDARELLI ANGELO	77.400
2695		CENTRAL BOARD FINANCE CHURCH ENGLAND	CARDARELLI ANGELO	264.120

¹VPC: voto per corrispondenza

ASSEMBLEA ORDINARIA E STRAORDINARIA

8 MAGGIO 2014

Segreteria Societaria - Ufficio Titoli



**Esito della votazione sul punto 3
dell'ordine del giorno (parte ordinaria)**

Autorizzazione all'acquisto di azioni proprie previa revoca, per la parte non ancora eseguita, dell'autorizzazione all'acquisto di azioni proprie deliberata dall'Assemblea il 10 maggio 2013; deliberazioni inerenti e conseguenti.

Elenco Favorevoli

SCHEDA	VPC ¹ NOMINATIVO AZIONISTA	DELEGATO	NUMERO DI AZIONI TOTALE
2226	CENTRAL PENSION F OF INT UNION OF OPERAT & PART EMPL CARDARELLI ANGELO		217.882
2848	CENTRAL PROVIDENT FUND BOARD CARDARELLI ANGELO		19.672
2849	CENTRAL PROVIDENT FUND BOARD CARDARELLI ANGELO		11.763
1352	CENTRAL STATES SOUTHEAST AND SOUTHWEST AREAS PENSION FUND CARDARELLI ANGELO		127.300
1369	CF CANLIFE GLOBAL EQUITY INCOMEFUND CARDARELLI ANGELO		38.117
1439	CF GLOBAL NATURAL RESOURCES EQUITY FUND CARDARELLI ANGELO		9.100
631	CF INTERNATIONAL STOCK INDEX FUND ONE CARDARELLI ANGELO		61.546
1665	CGE INVESTMENTS (NO. 2) S.A.R.L. CARDARELLI ANGELO		45.700
3397	CHANCELLOR, MASTERS SCHOLARS OF THE UNIV CARDARELLI ANGELO		155.900
1756	CHANG HWA COMM BK AMCO ING CHB GLOBAL HIGH DIVIDEND FUND CARDARELLI ANGELO		21.407
2051	CHANG HWA COMM BK AS MC OF ING CHB EUROPE HIGH DIVIDEND FUND CARDARELLI ANGELO		35.063
4029	CHARLOTTE-MECKLENBURG DEFINED BENEFIT PE CARDARELLI ANGELO		17.270
4030	CHARLOTTE-MECKLENBURG HOSPITAL AUTHORITY CARDARELLI ANGELO		139.770
4031	CHARLOTTE-MECKLENBURG HOSPITAL AUTHORITY CARDARELLI ANGELO		7.335
658	CHESHIRE PENSION FUND CARDARELLI ANGELO		381.247
2273	CHEVRON MASTER PENSION TRUST CARDARELLI ANGELO		73.400
1983	CHEVRON UK PENSION PLAN CARDARELLI ANGELO		28.846
630	CHI OPERATING INVESTMENT PROGRAM LP CARDARELLI ANGELO		161.837
2691	CHICAGO TRANSIT AUTHORITY RETIREE HEALTH CARDARELLI ANGELO		22.007
3628	CHILDREN'S HEALTHCARE OF ATLANTA INC CARDARELLI ANGELO		86.814
24	CHILTON INVESTMENT COMPANY CARDARELLI ANGELO		209.866
1783	CHIMCO ALPHA FUND, LLC CARDARELLI ANGELO		474.154
2050	CHINATRUST CB AMCO FAR EASTERN ALL GLOB MATERIALS & ENERGY F CARDARELLI ANGELO		28.701

¹VPC: voto per corrispondenza

ASSEMBLEA ORDINARIA E STRAORDINARIA

8 MAGGIO 2014

Segreteria Societaria - Ufficio Titoli



**Esito della votazione sul punto 3
dell'ordine del giorno (parte ordinaria)**

Autorizzazione all'acquisto di azioni proprie previa revoca, per la parte non ancora eseguita, dell'autorizzazione all'acquisto di azioni proprie deliberata dall'Assemblea il 10 maggio 2013; deliberazioni inerenti e conseguenti.

Elenco Favorevoli

SCHEDA	VPC ¹	NOMINATIVO AZIONISTA	DELEGATO	NUMERO DI AZIONI TOTALE
1789		CHRISTIAN SUPER	CARDARELLI ANGELO	12.017
1477		CHRISTUS HEALTH .	CARDARELLI ANGELO	19.200
1437		CHRISTUS HEALTH CASH BALANCE PLAN	CARDARELLI ANGELO	13.600
2234		CHRYSLER LLC MASTER RETIREMENT TRUST	CARDARELLI ANGELO	253.797
3471		CHURCH COMMISSIONERS FOR ENGLAND	CARDARELLI ANGELO	35.533
2935		CHURCH OF ENGLAND INV FD FOR PENSION	CARDARELLI ANGELO	89.429
2936		CHURCH OF ENGLAND INV FD FOR PENSION	CARDARELLI ANGELO	63.032
4004		CI CORPORATE CLASS LIMITED	CARDARELLI ANGELO	4.100
4005		CI CORPORATE CLASS LIMITED	CARDARELLI ANGELO	34.600
4006		CI CORPORATE CLASS LTD	CARDARELLI ANGELO	43.480
4008		CI CORPORATE CLASS LTD	CARDARELLI ANGELO	47.200
4009		CI EMERGING MARKETS FUND	CARDARELLI ANGELO	20.285
1540		CIBC EUROPEAN INDEX FUND .	CARDARELLI ANGELO	16.166
1539		CIBC INTERNATIONAL INDEX FUND	CARDARELLI ANGELO	34.020
1541		CIBC POOLED INTERNATIONAL EQUITY INDEX FUND	CARDARELLI ANGELO	16.538
49		CITITRUST LTD	CARDARELLI ANGELO	11.420
52		CITITRUST LTD	CARDARELLI ANGELO	79.232
3693		CITY E COUNTY OF SWANSEA PENSION FUND	CARDARELLI ANGELO	154.300
1408		CITY OF CINCINNATI RETIREMENT SYSTEM	CARDARELLI ANGELO	121.580
2277		CITY OF HIALEAH EMPLOYEES' RETIREMENT SYSTEM	CARDARELLI ANGELO	9.889
2910		CITY OF LOS ANGELES FIRE AND POLICE PLAN	CARDARELLI ANGELO	795.259
2911		CITY OF LOS ANGELES FIRE AND POLICE PLAN	CARDARELLI ANGELO	52.000
2912		CITY OF LOS ANGELES FIRE AND POLICE PLAN	CARDARELLI ANGELO	136.680

¹VPC: voto per corrispondenza

ASSEMBLEA ORDINARIA E STRAORDINARIA

8 MAGGIO 2014

Segreteria Societaria - Ufficio Titoli



**Esito della votazione sul punto 3
dell'ordine del giorno (parte ordinaria)**

Autorizzazione all'acquisto di azioni proprie previa revoca, per la parte non ancora eseguita, dell'autorizzazione all'acquisto di azioni proprie deliberata dall'Assemblea il 10 maggio 2013; deliberazioni inerenti e conseguenti.

Elenco Favorevoli

SCHEDA	VPC ¹ NOMINATIVO AZIONISTA	DELEGATO	NUMERO DI AZIONI TOTALE
2918	CITY OF MILWAUKEE EMPLOY RETIREMENT CARDARELLI ANGELO		423.611
1421	CITY OF NEW YORK DEFERRED COMPENSATION PLAN CARDARELLI ANGELO		336.511
1424	CITY OF NEW YORK DEFERRED COMPENSATION PLAN CARDARELLI ANGELO		359.300
1925	CITY OF NEW YORK GROUP TRUST CARDARELLI ANGELO		93.295
1926	CITY OF NEW YORK GROUP TRUST CARDARELLI ANGELO		67.096
1927	CITY OF NEW YORK GROUP TRUST CARDARELLI ANGELO		79.410
1928	CITY OF NEW YORK GROUP TRUST CARDARELLI ANGELO		8.870
1929	CITY OF NEW YORK GROUP TRUST CARDARELLI ANGELO		5.755
2344	CITY OF PROVIDENCE EMPLOYEES RETIREMENT SYSTEM CARDARELLI ANGELO		42.200
3999	CITY OF WINNIPEG CIV EMPL PENS PLAN CARDARELLI ANGELO		101.020
2934	CIVIL AVIATION AUTHORITY PENSION FD CARDARELLI ANGELO		103.569
461	CL EPARGNE DYNAMIQUE CARDARELLI ANGELO		25.095
1351	CLEVELAND CLINIC HEALTH SYSTEM PENSION TRUST CARDARELLI ANGELO		3.474
532	CMD AGIRC Ixis D CARDARELLI ANGELO		109.937
526	CNP ACP ACTIONS LT CARDARELLI ANGELO		45.516
539	CNP ASSUR PIERRE CARDARELLI ANGELO		30.946
540	CNP ASSUR VALEURS CARDARELLI ANGELO		26.056
402	CNP ASSURANCES SA CARDARELLI ANGELO		35.261
403	CNP ASSURANCES SA CARDARELLI ANGELO		210.616
404	CNP ASSURANCES SA CARDARELLI ANGELO		15.885
405	CNP ASSURANCES SA CARDARELLI ANGELO		3.640.000
406	CNP ASSURANCES SA CARDARELLI ANGELO		512.246
407	CNP ASSURANCES SA CARDARELLI ANGELO		20.678

¹VPC: voto per corrispondenza

ASSEMBLEA ORDINARIA E STRAORDINARIA

8 MAGGIO 2014

Segreteria Societaria - Ufficio Titoli



**Esito della votazione sul punto 3
dell'ordine del giorno (parte ordinaria)**

Autorizzazione all'acquisto di azioni proprie previa revoca, per la parte non ancora eseguita, dell'autorizzazione all'acquisto di azioni proprie deliberata dall'Assemblea il 10 maggio 2013; deliberazioni inerenti e conseguenti.

Elenco Favorevoli

SCHEDA	VPC ¹	NOMINATIVO AZIONISTA	DELEGATO	NUMERO DI AZIONI TOTALE
408		CNP ASSURANCES SA	CARDARELLI ANGELO	855.102
409		CNP ASSURANCES SA	CARDARELLI ANGELO	64.000
410		CNP ASSURANCES SA	CARDARELLI ANGELO	99.895
411		CNP ASSURANCES SA	CARDARELLI ANGELO	153.406
412		CNP ASSURANCES SA	CARDARELLI ANGELO	40.545
413		CNP ASSURANCES SA	CARDARELLI ANGELO	4.221.806
414		CNP ASSURANCES SA	CARDARELLI ANGELO	29.155
415		CNP ASSURANCES SA	CARDARELLI ANGELO	722.581
416		CNP ASSURANCES SA	CARDARELLI ANGELO	18.505
417		CNP ASSURANCES SA	CARDARELLI ANGELO	41.995
418		CNP ASSURANCES SA	CARDARELLI ANGELO	8.126
425		CNP ASSURANCES SA	CARDARELLI ANGELO	281.596
1003		CO-OPERATIVE INSURANCE SOCIETY LTD	CARDARELLI ANGELO	167.618
1707		COHEN & STEERS GLOBAL INCOME BUILDER, INC.	CARDARELLI ANGELO	72.800
1708		COHEN & STEERS REAL ASSETS FUND, INC	CARDARELLI ANGELO	10.770
3694		COIF CHARITIES ETHICAL INVESTMENT FUND	CARDARELLI ANGELO	85.000
3686		COIF CHARITIES GLOBAL EQUITY INCOME	CARDARELLI ANGELO	48.799
3687		COIF CHARITIES GLOBAL EQUITY INCOME	CARDARELLI ANGELO	320.555
2264		COLLEGE RETIREMENT EQUITIES FUND	CARDARELLI ANGELO	3.428.579
2265		COLLEGE RETIREMENT EQUITIES FUND	CARDARELLI ANGELO	624.278
1363		COLLEGES OF APPLIED ARTS AND TECHNOLOGY PENSION P	CARDARELLI ANGELO	229.640
50		COLONIAL FIRST STATE INVESTMENT LTD	CARDARELLI ANGELO	293.450
54		COLONIAL FIRST STATE INVESTMENT LTD	CARDARELLI ANGELO	44.820

¹VPC: voto per corrispondenza

ASSEMBLEA ORDINARIA E STRAORDINARIA

8 MAGGIO 2014

Segreteria Societaria - Ufficio Titoli



**Esito della votazione sul punto 3
dell'ordine del giorno (parte ordinaria)**

Autorizzazione all'acquisto di azioni proprie previa revoca, per la parte non ancora eseguita, dell'autorizzazione all'acquisto di azioni proprie deliberata dall'Assemblea il 10 maggio 2013; deliberazioni inerenti e conseguenti.

Elenco Favorevoli

SCHEDA	VPC ¹ NOMINATIVO AZIONISTA	DELEGATO	NUMERO DI AZIONI TOTALE
25	COLONIAL FIRST STATE INVESTMENTS LTD. CARDARELLI ANGELO		133.441
74	COLONIAL FIRST STATE INVESTMENTS LTD. CARDARELLI ANGELO		373.031
75	COLONIAL FIRST STATE INVESTMENTS LTD. CARDARELLI ANGELO		168.482
97	COLONIAL FIRST STATE INVESTMENTS LTD. CARDARELLI ANGELO		57.755
2816	COLORADO PUBLIC EMPLOYEES RETIREMENT CARDARELLI ANGELO		795.055
2817	COLORADO PUBLIC EMPLOYEES RETIREMENT CARDARELLI ANGELO		640.700
2919	COLORADO PUBLIC EMPLOYEES RETIREMENT CARDARELLI ANGELO		957.803
3467	COLUMBIA ENERGY NATURAL RESOURCES FUND CARDARELLI ANGELO		96.310
3468	COLUMBIA GLOBAL DIVIDEND OPPORTUNITY FUN CARDARELLI ANGELO		279.384
3615	COLUMBIA INTERNATIONAL VALUE FUND CARDARELLI ANGELO		121.865
3599	COLUMBIA OVERSEAS VALUE FUND CARDARELLI ANGELO		373.454
1779	COMBUSTION ENGINEERING 524(G) ASBESTOS PI TRUST CARDARELLI ANGELO		10.190
3428	COMMINGLED PENSION FUND ENHANCED INDEX) CARDARELLI ANGELO		26.681
2394	COMMON TRUST ITALY FUND CARDARELLI ANGELO		2.429.957
108	COMMONWEALTH BANK GROUP SUPER PTY LTD CARDARELLI ANGELO		25.457
1373	COMMONWEALTH OF PENNSYLVANIA PUBLIC SCHOOL EMPLOYEES RETIREMENT SYSTEM CARDARELLI ANGELO		331.139
1374	COMMONWEALTH OF PENNSYLVANIA STATE EMPLOYEES RETIREMENT SYSTEM. CARDARELLI ANGELO		255.097
1377	COMMONWEALTH OF PENNSYLVANIA STATE EMPLOYEES RETIREMENT SYSTEM. CARDARELLI ANGELO		431.411
1378	COMMONWEALTH OF PENNSYLVANIA STATE EMPLOYEES RETIREMENT SYSTEM. CARDARELLI ANGELO		319.964
2873	COMMONWEALTH SUPERANNUATION CORP. ARIA CARDARELLI ANGELO		298.147
1908	COMPASS AGE LLC CARDARELLI ANGELO		14.586
98	COMPASS HTV LLC CARDARELLI ANGELO		2.238
96	COMPASS OFFSHORE HTV PCC LIMITED CARDARELLI ANGELO		1.726

¹VPC: voto per corrispondenza

ASSEMBLEA ORDINARIA E STRAORDINARIA

8 MAGGIO 2014

Segreteria Societaria - Ufficio Titoli



**Esito della votazione sul punto 3
dell'ordine del giorno (parte ordinaria)**

Autorizzazione all'acquisto di azioni proprie previa revoca, per la parte non ancora eseguita, dell'autorizzazione all'acquisto di azioni proprie deliberata dall'Assemblea il 10 maggio 2013; deliberazioni inerenti e conseguenti.

Elenco Favorevoli

SCHEDA	VPC ¹	NOMINATIVO AZIONISTA	DELEGATO	NUMERO DI AZIONI TOTALE
2267		CONAGRA FOODS MASTER PENSION TRUST		
		CARDARELLI ANGELO		204.266
528		CONCORDE 96		
		CARDARELLI ANGELO		62.270
2194		CONNECTICUT GENERAL LIFE INSURANCE COMPANY		
		CARDARELLI ANGELO		15.064
3368		CONNECTICUT GENERAL LIFE INSURANCE COMPANY		
		CARDARELLI ANGELO		26.853
3369		CONNECTICUT GENERAL LIFE INSURANCE COMPANY		
		CARDARELLI ANGELO		30.800
1635		CONOCOPHILLIPS PENSION PLAN		
		CARDARELLI ANGELO		75.595
2314		CONSOLIDATED EDISON RETIREMENT PLAN		
		CARDARELLI ANGELO		254.806
224		CONSTRUCTION AND BUILDING UNIONS SUPERANNUATION FUND		
		CARDARELLI ANGELO		60.163
255		CONSTRUCTION AND BUILDING UNIONS SUPERANNUATION FUND		
		CARDARELLI ANGELO		58.951
4126		CORPORATE XI		
		CARDARELLI ANGELO		215.300
1931		COSMOPOLITAN INVESTMENT FUND		
		CARDARELLI ANGELO		17.780
1932		COSMOPOLITAN INVESTMENT FUND		
		CARDARELLI ANGELO		2.805
1935		COSMOPOLITAN INVESTMENT FUND		
		CARDARELLI ANGELO		5.836
1413		COUNSEL GLOBAL DIVIDEND		
		CARDARELLI ANGELO		1.800
1323		COUNTY EMPLOYEES ANNUITY AND BENEFIT FUND OF COOK COUNTY		
		CARDARELLI ANGELO		75.693
2690		COVENANT HEALTH		
		CARDARELLI ANGELO		8.900
4012		COVENANT MINISTRIES OF BENEVOLENCE		
		CARDARELLI ANGELO		24.910
3942		CPR AM		
		CARDARELLI ANGELO		341.241
2604		CPR AM ATTN ALVES GEORGINA		
		CARDARELLI ANGELO		198.727
477		CPR EURO HIGH DIVIDEND		
		CARDARELLI ANGELO		132.335
488		CPR EUROLAND		
		CARDARELLI ANGELO		314.757
493		CPR PROGRES DURABLE EUROPE		
		CARDARELLI ANGELO		29.224
479		CPR RENAISSANCE MONDE		
		CARDARELLI ANGELO		27.000

¹VPC: voto per corrispondenza

ASSEMBLEA ORDINARIA E STRAORDINARIA

8 MAGGIO 2014

Segreteria Societaria - Ufficio Titoli



**Esito della votazione sul punto 3
dell'ordine del giorno (parte ordinaria)**

Autorizzazione all'acquisto di azioni proprie previa revoca, per la parte non ancora eseguita, dell'autorizzazione all'acquisto di azioni proprie deliberata dall'Assemblea il 10 maggio 2013; deliberazioni inerenti e conseguenti.

Elenco Favorevoli

SCHEDA	VPC ¹	NOMINATIVO AZIONISTA	DELEGATO	NUMERO DI AZIONI TOTALE
527		CROISSANCE DIVERSIFIE	CARDARELLI ANGELO	3.305
3058		CSAM MONCEAU	CARDARELLI ANGELO	198.500
2687		CULTURAL INSTITUTIONS PENSION PLAN TRUST	CARDARELLI ANGELO	14.333
3937		CUMMINS INC AFFILIATES COLLECTIVE INVEST	CARDARELLI ANGELO	35.177
1605		CYNVESTORS LAZARD FRERES ASSET MANAGEMENT	CARDARELLI ANGELO	3.120
2940		Cable & Wireless Worldwide Retirement Pl	CARDARELLI ANGELO	57.650
2795		Chess International Properties, LTD.	CARDARELLI ANGELO	4.699
2970		Chilton UCITS	CARDARELLI ANGELO	58.072
2783		Christian School Pension and Trust	CARDARELLI ANGELO	54.921
2847		Common Daily Eafe Index FUND	CARDARELLI ANGELO	148.982
2821		Commonwealth Global Share Fund 29	CARDARELLI ANGELO	1.947
3700		DAIWA PAN EUROPEAN HIGH DIVIDEND YIELD STOCK MOTHER FUND	CARDARELLI ANGELO	120.000
1307		DAUGHTERS OF CHARITY OF ST VINCENT DE PAUL PROVINCE OF THE WEST	CARDARELLI ANGELO	79.549
4130		DB PRIVATMANDAT	CARDARELLI ANGELO	94.467
4132		DB PRIVATMANDAT	CARDARELLI ANGELO	32.374
4134		DB PRIVATMANDAT	CARDARELLI ANGELO	50.089
4136		DB PRIVATMANDAT	CARDARELLI ANGELO	39.030
274		DB X 2030 TRACKERS TARGET DATE FUND	CARDARELLI ANGELO	2.863
360		DB X TRACKERS MSCI EUROPE EQUITY	CARDARELLI ANGELO	8.653
367		DB X-TRACKERS MSCI ALL WORLD EX-US HEDGED EQUITY FUND	CARDARELLI ANGELO	692
308		DBX TRACKERS MSCI EAFE	CARDARELLI ANGELO	94.756
4024		DEAM-FONDS CPT DEUTSCHE ASSET AND WEALTH MANAGEMENT INVESTMENT GMBH	CARDARELLI ANGELO	17.500
4025		DEAM-FONDS ZDV DEUTSCHE ASSET AND WEALTH MANAGEMENT INVESTMENT GMBH	CARDARELLI ANGELO	5.400

¹VPC: voto per corrispondenza

ASSEMBLEA ORDINARIA E STRAORDINARIA

8 MAGGIO 2014

Segreteria Societaria - Ufficio Titoli



**Esito della votazione sul punto 3
dell'ordine del giorno (parte ordinaria)**

Autorizzazione all'acquisto di azioni proprie previa revoca, per la parte non ancora eseguita, dell'autorizzazione all'acquisto di azioni proprie deliberata dall'Assemblea il 10 maggio 2013; deliberazioni inerenti e conseguenti.

Elenco Favorevoli

SCHEDA	VPC ¹ NOMINATIVO AZIONISTA	DELEGATO	NUMERO DI AZIONI TOTALE
4026	DEAM-FONDS ZDV DEUTSCHE ASSET AND WEALTH MANAGEMENT INVESTMENT GMBH CARDARELLI ANGELO		30.500
4027	DEAM-FONDS-SPEZIAL 18 DEUTSCHE ASSET MANAGEMENT INVESTMENTGESELLSCHAFT CARDARELLI ANGELO		151.691
4021	DEAM-FONDS-SPEZIAL 2 CARDARELLI ANGELO		613.483
3238	DEFINED BENEFIT PP FOR CHUGOKU ELECT CARDARELLI ANGELO		12.838
3541	DEKA FUND INVESTMENT RE/ A-HORCH-FONDS CARDARELLI ANGELO		24.900
3555	DEKA FUNDMASTER INVESTMENTGESELLSCHAFT M CARDARELLI ANGELO		1.500
3283	DEKA INTERNATIONAL S.A RE DEKA-EUROPAGAR CARDARELLI ANGELO		24.053
3282	DEKA INTERNATIONAL S.A RE DEKALUX-EUROPA CARDARELLI ANGELO		277.000
3273	DEKA INTERNATIONAL S.A. RE DEKA PRIVATE CARDARELLI ANGELO		5.210
3276	DEKA INTERNATIONAL S.A. RE DEKA PRIVATE CARDARELLI ANGELO		5.900
3274	DEKA INTERNATIONAL S.A. RE DEKA-AKTIE E CARDARELLI ANGELO		226.234
3279	DEKA INTERNATIONAL S.A. RE DEKA-EUROPAVA CARDARELLI ANGELO		32.928
3281	DEKA INTERNATIONAL S.A. RE DEKA-EUROSOC CARDARELLI ANGELO		636.400
3275	DEKA INTERNATIONAL S.A. RE DEKALUX-GLOBA CARDARELLI ANGELO		125.500
3259	DEKA INTL TOTALRETURN STRATEGIE 94 CARDARELLI ANGELO		2.000
3321	DEKA INVE EURO STOXX SELECT DIVIDEND 30 CARDARELLI ANGELO		424.946
3324	DEKA INVEST - KOMMUNAL EUROLAND BALANCE CARDARELLI ANGELO		91.387
3323	DEKA INVEST DEKA EURO STOXX 50 - UCITS CARDARELLI ANGELO		1.446.414
3339	DEKA INVEST DIVIDENSTRATEGIE CF A CARDARELLI ANGELO		242.800
3335	DEKA INVEST EUROPA DISCOUNTSTRAT CARDARELLI ANGELO		44.200
3565	DEKA INVEST GMBH DRUPA-FONDS CARDARELLI ANGELO		2.020
3556	DEKA INVEST GMBH RE A-MUEHLEN FONDS CARDARELLI ANGELO		30.000
3570	DEKA INVEST GMBH RE A-VSA-FONDS CARDARELLI ANGELO		40.332

¹VPC: voto per corrispondenza

ASSEMBLEA ORDINARIA E STRAORDINARIA

8 MAGGIO 2014

Segreteria Societaria - Ufficio Titoli



**Esito della votazione sul punto 3
dell'ordine del giorno (parte ordinaria)**

Autorizzazione all'acquisto di azioni proprie previa revoca, per la parte non ancora eseguita, dell'autorizzazione all'acquisto di azioni proprie deliberata dall'Assemblea il 10 maggio 2013; deliberazioni inerenti e conseguenti.

Elenco Favorevoli

SCHEDA	VPC ¹ NOMINATIVO AZIONISTA	DELEGATO	NUMERO DI AZIONI TOTALE
3560	DEKA INVEST GMBH RE A-WESTKUESTEN-FO CARDARELLI ANGELO		3.260
3561	DEKA INVEST GMBH RE AGR DENA I CARDARELLI ANGELO		7.339
3552	DEKA INVEST GMBH RE BODENSEE-FONDS CARDARELLI ANGELO		3.000
3342	DEKA INVEST GMBH RE DEKA-BAV-FONDS CARDARELLI ANGELO		45.336
3330	DEKA INVEST GMBH RE DEKA-BR 85 CARDARELLI ANGELO		32.131
3542	DEKA INVEST GMBH RE PRHL 1-FONDS CARDARELLI ANGELO		24.000
3334	DEKA INVEST GMBH RE SIGMA PLUS BALANCED CARDARELLI ANGELO		5.641
3337	DEKA INVEST GMBH RE STOXX EUROPE 50 ETF CARDARELLI ANGELO		11.154
3549	DEKA INVEST GMBH RE VUS-MUENSTER-FONDS CARDARELLI ANGELO		18.000
3563	DEKA INVEST GMBH re SPKED 01 FONDS CARDARELLI ANGELO		8.850
3546	DEKA INVEST MAULBRONN-STROMBERG-FONDS CARDARELLI ANGELO		21.200
3538	DEKA INVEST MBH VITUS FIRST VALUE FONDS CARDARELLI ANGELO		279.000
3568	DEKA INVEST RE A-CRISPINUS FOND CARDARELLI ANGELO		5.000
3539	DEKA INVEST RE DEKA TRUST BALANCED-FONDS CARDARELLI ANGELO		36.238
3336	DEKA INVEST RE DEKA-EUROLAND BALANCE CARDARELLI ANGELO		960.822
3547	DEKA INVEST RE KOMMUNAL-TUT-BALANCED -FO CARDARELLI ANGELO		17.050
3562	DEKA INVEST RE PRIVAT VORSORGE AS-FONDS CARDARELLI ANGELO		230.000
3537	DEKA INVEST RE VSINVESTMENT GOCH-FONDS CARDARELLI ANGELO		35.000
3320	DEKA INVEST RE/DEKA-GLOBAL CHAMPIONS CARDARELLI ANGELO		51.328
3325	DEKA INVEST RE/DEKAFUTUR-ERTRAG CARDARELLI ANGELO		4.000
3326	DEKA INVEST RE/DEKAFUTUR-WACHSTUM CARDARELLI ANGELO		19.150
3543	DEKA INVEST REGIONALE-WUPPERTAL-FONDS CARDARELLI ANGELO		7.882
3322	DEKA INVESTGMBH RE MSCI EUROPE LC UCITS CARDARELLI ANGELO		24.161

¹VPC: voto per corrispondenza

ASSEMBLEA ORDINARIA E STRAORDINARIA

8 MAGGIO 2014

Segreteria Societaria - Ufficio Titoli



**Esito della votazione sul punto 3
dell'ordine del giorno (parte ordinaria)**

Autorizzazione all'acquisto di azioni proprie previa revoca, per la parte non ancora eseguita, dell'autorizzazione all'acquisto di azioni proprie deliberata dall'Assemblea il 10 maggio 2013; deliberazioni inerenti e conseguenti.

Elenco Favorevoli

SCHEDA	VPC ¹ NOMINATIVO AZIONISTA	DELEGATO	NUMERO DI AZIONI TOTALE
3566	DEKA INVESTMENT GMBH RE A-DOR-FONDS CARDARELLI ANGELO		9.362
3554	DEKA INVESTMENT GMBH RE A-KUSEL 2-FONDS CARDARELLI ANGELO		5.100
3569	DEKA INVESTMENT GMBH RE AWB-ES-FONDS CARDARELLI ANGELO		4.548
3329	DEKA INVESTMENT GMBH RE DEKA-BR 100 CARDARELLI ANGELO		301.806
3553	DEKA INVESTMENT GMBH RE DEKA-BR 20 CARDARELLI ANGELO		6.551
3333	DEKA INVESTMENT GMBH RE DEKA-BR 35 CARDARELLI ANGELO		12.325
3332	DEKA INVESTMENT GMBH RE DEKA-BR 55 CARDARELLI ANGELO		8.171
3331	DEKA INVESTMENT GMBH RE DEKA-BR 75 CARDARELLI ANGELO		48.793
3545	DEKA INVESTMENT GMBH RE DEKA-KSG-FONDS CARDARELLI ANGELO		3.781
3284	DEKA INVESTMENT GMBH RE DEKA-WERTKONZEPT DEFENSIV MAINZER CARDARELLI ANGELO		34.000
3285	DEKA INVESTMENT GMBH RE DEKA-WERTKONZEPT DEFENSIV MAINZER CARDARELLI ANGELO		30.000
3286	DEKA INVESTMENT GMBH RE DEKA-WERTKONZEPT DEFENSIV MAINZER CARDARELLI ANGELO		14.000
3287	DEKA INVESTMENT GMBH RE DEKA-WERTKONZEPT DEFENSIV MAINZER CARDARELLI ANGELO		259.000
3327	DEKA INVESTMENT GMBH RE DEKAFUTUR-CHANCE CARDARELLI ANGELO		18.000
3328	DEKA INVESTMENT GMBH RE DEKAFUTUR-CHANCE CARDARELLI ANGELO		26.400
3341	DEKA INVESTMENT GMBH RE DEKASPEZIAL CARDARELLI ANGELO		110.251
3567	DEKA INVESTMENT GMBH RE DOHAMUN-FONDS DER IHK ZU DORTMUND CARDARELLI ANGELO		1.913
3557	DEKA INVESTMENT GMBH RE PFRUENDE INVEST CARDARELLI ANGELO		7.450
3559	DEKA INVESTMENT GMBH RE PRODEKA CARDARELLI ANGELO		77.000
3540	DEKA INVESTMENT GMBH RE SAPHIR-FONDS CARDARELLI ANGELO		14.250
3544	DEKA INVESTMENT GMBH RE STADTBAHN-FONDS CARDARELLI ANGELO		7.046
3551	DEKA INVESTMENT GMBH RE SVAM-FONDS CARDARELLI ANGELO		9.845
3534	DEKA INVESTMENT GMBH RE SVN-FONDS CARDARELLI ANGELO		8.124

¹VPC: voto per corrispondenza

ASSEMBLEA ORDINARIA E STRAORDINARIA

8 MAGGIO 2014

Segreteria Societaria - Ufficio Titoli



**Esito della votazione sul punto 3
dell'ordine del giorno (parte ordinaria)**

Autorizzazione all'acquisto di azioni proprie previa revoca, per la parte non ancora eseguita, dell'autorizzazione all'acquisto di azioni proprie deliberata dall'Assemblea il 10 maggio 2013; deliberazioni inerenti e conseguenti.

Elenco Favorevoli

SCHEDA	VPC ¹ NOMINATIVO AZIONISTA	DELEGATO	NUMERO DI AZIONI TOTALE
3548	DEKA INVESTMENT GMBH RE VER 03-FONDS CARDARELLI ANGELO		5.675
3564	DEKA INVESTMENT MBH RE AUW-FONDS CARDARELLI ANGELO		7.000
3571	DEKA INVESTMENT MBH RE MASTER-RWA CARDARELLI ANGELO		9.000
3535	DEKA INVESTMENT MBH RE PKBMF CARDARELLI ANGELO		21.350
3536	DEKA INVESTMENT MBH RE DONAU-FUNDMASTER CARDARELLI ANGELO		45.000
3338	DEKA INVESTMETN GMBH DEKA MSCI EUROPE UC CARDARELLI ANGELO		18.280
3944	DEKA MASTER HAEK I CARDARELLI ANGELO		85.661
3945	DEKA MASTER HAEK I CARDARELLI ANGELO		136.183
3946	DEKA MASTER HAEK I CARDARELLI ANGELO		18.602
3280	DEKA NACHHALTIGKEIT BALANCE CF (A) CARDARELLI ANGELO		26.000
1506	DELAWARE POOLED TRUST THE INTERNATIONAL EQUITY PORTFOLIO CARDARELLI ANGELO		487.649
2787	DELAWARE PUBLIC EMPLOYEES' RETIREMEN CARDARELLI ANGELO		40.003
1798	DELUXE CORPORATION MASTER TRUST CARDARELLI ANGELO		23.691
1322	DENVER EMPLOYEES RETIREMENT PLAN CARDARELLI ANGELO		56.351
659	DERBYSHIRE COUNTY COUNCIL SUPERANNUATION FUND CARDARELLI ANGELO		115.281
660	DERBYSHIRE COUNTY COUNCIL SUPERANNUATION FUND CARDARELLI ANGELO		104.113
239	DESERET MUTUAL MASTER RETIREMENT PLAN CARDARELLI ANGELO		67.050
1793	DESJARDINS DIVIDEND INCOME FUND CARDARELLI ANGELO		86.900
2276	DESJARDINS GLOBAL ALL CAP EQUITY FUND CARDARELLI ANGELO		470.400
2275	DESJARDINS OVERSEASE EQUITY VALUE FUND CARDARELLI ANGELO		873.200
1938	DEUT ASS & WEALTH MNGM INV GMBH FOR DEAM CAP PROTECT AKTIEN CARDARELLI ANGELO		11.370
1961	DEUT ASS & WEALTH MNGM INV GMBH FOR DEAM FONDS AO 1 CARDARELLI ANGELO		2.500
1950	DEUT ASS & WEALTH MNGM INV GMBH FOR DEAM-FONDS AGVR CARDARELLI ANGELO		10.500

¹VPC: voto per corrispondenza

ASSEMBLEA ORDINARIA E STRAORDINARIA

8 MAGGIO 2014

Segreteria Societaria - Ufficio Titoli



**Esito della votazione sul punto 3
dell'ordine del giorno (parte ordinaria)**

Autorizzazione all'acquisto di azioni proprie previa revoca, per la parte non ancora eseguita, dell'autorizzazione all'acquisto di azioni proprie deliberata dall'Assemblea il 10 maggio 2013; deliberazioni inerenti e conseguenti.

Elenco Favorevoli

SCHEDA	VPC ¹ NOMINATIVO AZIONISTA	DELEGATO	NUMERO DI AZIONI TOTALE
1942	DEUT ASS & WEALTH MNGM INV GMBH FOR DEAM-FONDS AKTIEN-BM-F I CARDARELLI ANGELO		35.000
1930	DEUT ASS & WEALTH MNGM INV GMBH FOR DEAM-FONDS ARBM CARDARELLI ANGELO		15.000
1945	DEUT ASS & WEALTH MNGM INV GMBH FOR DEAM-FONDS ARGUS CARDARELLI ANGELO		8.000
1951	DEUT ASS & WEALTH MNGM INV GMBH FOR DEAM-FONDS AVD 2 CARDARELLI ANGELO		8.300
1947	DEUT ASS & WEALTH MNGM INV GMBH FOR DEAM-FONDS BBR 1 CARDARELLI ANGELO		41.000
1744	DEUT ASS & WEALTH MNGM INV GMBH FOR DEAM-FONDS BBS CARDARELLI ANGELO		15.900
1956	DEUT ASS & WEALTH MNGM INV GMBH FOR DEAM-FONDS BJD 1 CARDARELLI ANGELO		38.000
1953	DEUT ASS & WEALTH MNGM INV GMBH FOR DEAM-FONDS BKM 1 CARDARELLI ANGELO		25.600
2040	DEUT ASS & WEALTH MNGM INV GMBH FOR DEAM-FONDS BPT CARDARELLI ANGELO		4.300
1946	DEUT ASS & WEALTH MNGM INV GMBH FOR DEAM-FONDS BW CARDARELLI ANGELO		5.400
1954	DEUT ASS & WEALTH MNGM INV GMBH FOR DEAM-FONDS CA IV CARDARELLI ANGELO		4.000
1955	DEUT ASS & WEALTH MNGM INV GMBH FOR DEAM-FONDS DVAG III CARDARELLI ANGELO		30.000
1948	DEUT ASS & WEALTH MNGM INV GMBH FOR DEAM-FONDS ENPT CARDARELLI ANGELO		27.400
1952	DEUT ASS & WEALTH MNGM INV GMBH FOR DEAM-FONDS FBK 1 CARDARELLI ANGELO		7.000
1943	DEUT ASS & WEALTH MNGM INV GMBH FOR DEAM-FONDS FORTRESS CARDARELLI ANGELO		3.500
2035	DEUT ASS & WEALTH MNGM INV GMBH FOR DEAM-FONDS GHS CARDARELLI ANGELO		50.000
2048	DEUT ASS & WEALTH MNGM INV GMBH FOR DEAM-FONDS GSK 1 CARDARELLI ANGELO		9.400
1957	DEUT ASS & WEALTH MNGM INV GMBH FOR DEAM-FONDS KDF 1 CARDARELLI ANGELO		14.944
2046	DEUT ASS & WEALTH MNGM INV GMBH FOR DEAM-FONDS KDF 3 CARDARELLI ANGELO		53.700
1959	DEUT ASS & WEALTH MNGM INV GMBH FOR DEAM-FONDS KLIL CARDARELLI ANGELO		4.400
1964	DEUT ASS & WEALTH MNGM INV GMBH FOR DEAM-FONDS NRRR CARDARELLI ANGELO		6.800
2047	DEUT ASS & WEALTH MNGM INV GMBH FOR DEAM-FONDS PAL 1 CARDARELLI ANGELO		20.500
2033	DEUT ASS & WEALTH MNGM INV GMBH FOR DEAM-FONDS PG EQ CARDARELLI ANGELO		113.250

¹VPC: voto per corrispondenza

ASSEMBLEA ORDINARIA E STRAORDINARIA

8 MAGGIO 2014

Segreteria Societaria - Ufficio Titoli



**Esito della votazione sul punto 3
dell'ordine del giorno (parte ordinaria)**

Autorizzazione all'acquisto di azioni proprie previa revoca, per la parte non ancora eseguita, dell'autorizzazione all'acquisto di azioni proprie deliberata dall'Assemblea il 10 maggio 2013; deliberazioni inerenti e conseguenti.

Elenco Favorevoli

SCHEDA	VPC ¹ NOMINATIVO AZIONISTA	DELEGATO	NUMERO DI AZIONI TOTALE
1960	DEUT ASS & WEALTH MNGM INV GMBH FOR DEAM-FONDS PKN 2 CARDARELLI ANGELO		663.300
2034	DEUT ASS & WEALTH MNGM INV GMBH FOR DEAM-FONDS PKN 2 CARDARELLI ANGELO		5.401
1949	DEUT ASS & WEALTH MNGM INV GMBH FOR DEAM-FONDS PPC EQ CARDARELLI ANGELO		52.900
1941	DEUT ASS & WEALTH MNGM INV GMBH FOR DEAM-FONDS PPC GEQ CARDARELLI ANGELO		17.400
1963	DEUT ASS & WEALTH MNGM INV GMBH FOR DEAM-FONDS PTF CARDARELLI ANGELO		13.000
1940	DEUT ASS & WEALTH MNGM INV GMBH FOR DEAM-FONDS RAG CARDARELLI ANGELO		6.000
1958	DEUT ASS & WEALTH MNGM INV GMBH FOR DEAM-FONDS RHK CARDARELLI ANGELO		12.000
1944	DEUT ASS & WEALTH MNGM INV GMBH FOR DEAM-FONDS RLG GERMANY CARDARELLI ANGELO		42.700
2038	DEUT ASS & WEALTH MNGM INV GMBH FOR DEAM-FONDS ROSE CARDARELLI ANGELO		14.109
1962	DEUT ASS & WEALTH MNGM INV GMBH FOR DEAM-FONDS UVG 1 CARDARELLI ANGELO		7.500
1966	DEUT ASS & WEALTH MNGM INV GMBH FOR DEAM-FONDS VEF CARDARELLI ANGELO		5.200
1967	DEUT ASS & WEALTH MNGM INV GMBH FOR DEAM-FONDS ZDB CARDARELLI ANGELO		50.000
2164	DEUT ASS & WEALTH MNGM INV GMBH FOR DWS EUROP AKTIEN TYP O CARDARELLI ANGELO		88.000
2167	DEUT ASS & WEALTH MNGM INV GMBH FOR DWS GLB NAT RES EQ TYP O CARDARELLI ANGELO		59.763
2163	DEUT ASS & WEALTH MNGM INV GMBH FOR DWS STIFTUNGSFONDS CARDARELLI ANGELO		100.000
2168	DEUT ASS & WEALTH MNGM INV GMBH FOR DWS ZUKUNFTSSTR AKTIEN CARDARELLI ANGELO		4.200
2165	DEUT ASS & WEALTH MNGM INV GMBH FOR E.ON AKTIENFONDS DWS CARDARELLI ANGELO		27.000
2039	DEUT ASS & WEALTH MNGM INV GMBH FOR GCB PENSION FUND GERMANY CARDARELLI ANGELO		45.799
2166	DEUT ASS & WEALTH MNGM INV GMBH FOR LOWEN-AKTIENFONDS CARDARELLI ANGELO		30.000
2170	DEUT ASS & WEALTH MNGM INV GMBH FOR OPPENHEIM GLOBAL STRATEGIE CARDARELLI ANGELO		9.309
2169	DEUT ASS & WEALTH MNGM INV GMBH FOR OPPENHEIM STRATKONZEPT I CARDARELLI ANGELO		40.000
2171	DEUT ASS & WEALTH MNGM INV GMBH FOR SOP EUROLANDWERTE CARDARELLI ANGELO		41.606
1965	DEUT ASS & WEALTH MNGM INV GMBH FOR STIFTUNGSFONDS SVC 1 CARDARELLI ANGELO		11.700

¹VPC: voto per corrispondenza

ASSEMBLEA ORDINARIA E STRAORDINARIA

8 MAGGIO 2014

Segreteria Societaria - Ufficio Titoli



**Esito della votazione sul punto 3
dell'ordine del giorno (parte ordinaria)**

Autorizzazione all'acquisto di azioni proprie previa revoca, per la parte non ancora eseguita, dell'autorizzazione all'acquisto di azioni proprie deliberata dall'Assemblea il 10 maggio 2013; deliberazioni inerenti e conseguenti.

Elenco Favorevoli

SCHEDA	VPC ¹ NOMINATIVO AZIONISTA	DELEGATO	NUMERO DI AZIONI TOTALE
4020	DEUTSCHE ASSET MANAG DEAM FONDS ROCK CARDARELLI ANGELO		94.615
3507	DEVON COUNTY COUNCIL PENSION FUND CARDARELLI ANGELO		250.700
2622	DEXIA ASSET MANAGEMENT CARDARELLI ANGELO		63.339
4065	DEXIA EQUITIES B (DEXIA ASSET MANAGEMENT CARDARELLI ANGELO		55.087
3863	DEXIA EQUITIES L CARDARELLI ANGELO		612.306
3864	DEXIA FUND CARDARELLI ANGELO		190.192
4063	DEXIA PENSION FUND (DEXIA ASSET MANAGEME CARDARELLI ANGELO		335.624
4064	DEXIA SUSTAINABLE SA CARDARELLI ANGELO		114.496
4066	DEXIA SUSTAINABLE SA CARDARELLI ANGELO		472
1416	DIEBOLD INCORPORATED MASTER PENSION TRUST CARDARELLI ANGELO		11.700
2260	DIGNITY HEALTH CARDARELLI ANGELO		49.051
2261	DIGNITY HEALTH RETIREMENT PLAN TRUST CARDARELLI ANGELO		47.647
2237	DIVERSIFIED INVESTORS PORTFOLIO - INTERNATIONAL EQUITY PTF CARDARELLI ANGELO		382.915
2079	DIVERSIFIED MARKETS (2010) POOLED FUND TRUST CARDARELLI ANGELO		22.195
371	DIVERSIFIED TRUST COMPANY EQUITY OPPORTUNITY COLLECTIVE FUND CARDARELLI ANGELO		76.070
370	DIVERSIFIED TRUST COMPANY INTERNATIONAL EQUITY CARDARELLI ANGELO		6.471
3168	DNCA INVEST CARDARELLI ANGELO		316.000
3169	DNCA INVEST CARDARELLI ANGELO		600.000
3170	DNCA INVEST CARDARELLI ANGELO		650.000
3232	DNCA VALUE EUROPE CARDARELLI ANGELO		470.000
1310	DOMTAR INDUSTRIES INC. MASTER TRUST CARDARELLI ANGELO		25.000
3233	DORSET COUNTY COUNCIL PENSION FUND CARDARELLI ANGELO		78.012
2115	DOW JONES SUSTAINABILITY WORLD INDEX NON-LENDING COMMON TR F CARDARELLI ANGELO		18.604

¹VPC: voto per corrispondenza

ASSEMBLEA ORDINARIA E STRAORDINARIA

8 MAGGIO 2014

Segreteria Societaria - Ufficio Titoli



**Esito della votazione sul punto 3
dell'ordine del giorno (parte ordinaria)**

Autorizzazione all'acquisto di azioni proprie previa revoca, per la parte non ancora eseguita, dell'autorizzazione all'acquisto di azioni proprie deliberata dall'Assemblea il 10 maggio 2013; deliberazioni inerenti e conseguenti.

Elenco Favorevoli

SCHEDA	VPC ¹ NOMINATIVO AZIONISTA	DELEGATO	NUMERO DI AZIONI TOTALE
661	DOW UK PENSION PLAN .	CARDARELLI ANGELO	21.860
3558	DPBDIM-Fonds	CARDARELLI ANGELO	8.000
1314	DREYFUS INDEX FUNDS INC DREYFUS INTERNATIONAL STC	CARDARELLI ANGELO	104.756
999	DREYFUS MANAGER FUNDS I - DREYFUS RESEARCH LONG / SHORT EQUITY FUND	CARDARELLI ANGELO	21.400
1318	DREYFUS OPPORTUNITY FUNDS - DREYFUS NATURAL RESOURCES FUND	CARDARELLI ANGELO	40.470
1313	DREYFUS STOCK FUNDS DREYFUS INTERNATIONAL EQUITY FUND	CARDARELLI ANGELO	232.730
632	DT INTERNATIONAL STOCK INDEX FUND ONE	CARDARELLI ANGELO	227.710
2863	DUKE ENERGY CORPORATION MASTER RET	CARDARELLI ANGELO	82.100
2864	DUKE ENERGY CORPORATION MASTER RET	CARDARELLI ANGELO	47.780
3646	DUKE ENERGY RETIREMENT SAVINGS PLAN	CARDARELLI ANGELO	30.400
3873	DURHAM COUNTY COUNCIL PENSION FUND	CARDARELLI ANGELO	17.414
1876	DWS EAFE EQUITY INDEX FUND	CARDARELLI ANGELO	49.659
1875	DWS GLOBAL INCOME BUILDER VIP	CARDARELLI ANGELO	11.886
4122	DWS INVEST	CARDARELLI ANGELO	90.000
4124	DWS INVEST	CARDARELLI ANGELO	40.000
4140	DWS INVESTMENT S.A. FOR DWS ETOILE	CARDARELLI ANGELO	22.597
3911	Danske Bank Puljer	CARDARELLI ANGELO	351.849
3572	Deka A-DIM-Wetzlar-Fonds	CARDARELLI ANGELO	8.550
2792	Doddington Global Fund LLC	CARDARELLI ANGELO	311.902
2820	Dow retirement group trust	CARDARELLI ANGELO	56.400
2828	Dynasty Invest, Ltd	CARDARELLI ANGELO	3.648
3654	EAFE EQUITY INDEX FUND	CARDARELLI ANGELO	128.018
1811	EAST RIDING PENSION FUND	CARDARELLI ANGELO	120.000

¹VPC: voto per corrispondenza

ASSEMBLEA ORDINARIA E STRAORDINARIA

8 MAGGIO 2014

Segreteria Societaria - Ufficio Titoli



**Esito della votazione sul punto 3
dell'ordine del giorno (parte ordinaria)**

Autorizzazione all'acquisto di azioni proprie previa revoca, per la parte non ancora eseguita, dell'autorizzazione all'acquisto di azioni proprie deliberata dall'Assemblea il 10 maggio 2013; deliberazioni inerenti e conseguenti.

Elenco Favorevoli

SCHEDA	VPC ¹	NOMINATIVO AZIONISTA	DELEGATO	NUMERO DI AZIONI TOTALE
3072		EASY ETF EURO STOXX 50	CARDARELLI ANGELO	377.162
1828		EATON VANCE GLOBAL NATURAL RESOURCES FUND	CARDARELLI ANGELO	4.700
427		ECOFI ACTIONS SCR	CARDARELLI ANGELO	12.809
536		ECUREUIL DYNAMIQUE +	CARDARELLI ANGELO	478.754
537		ECUREUIL ENERGIE	CARDARELLI ANGELO	243.304
2682		EDINBURGH PARTNERS GLOBAL OPPORTUNITIES	CARDARELLI ANGELO	1.009.907
2684		EDINBURGH PARTNERS GLOBAL OPPORTUNITIES	CARDARELLI ANGELO	854.579
2685		EDINBURGH PARTNERS GLOBAL OPPORTUNITIES	CARDARELLI ANGELO	343.811
3115		EDMOND DE ROTHSCHILD AM	CARDARELLI ANGELO	1.049.100
3116		EDMOND DE ROTHSCHILD AM	CARDARELLI ANGELO	1.140.300
2593		EDMOND DE ROTHSCHILD	CARDARELLI ANGELO	35.840
2595		EFFEPILUX SICAV ATTN	GEORGE MCCORMACK CARDARELLI ANGELO	54.153
579		EGEPARGNE 2	CARDARELLI ANGELO	229.838
3702		EIS SERVICES BERMUDA LTD	CARDARELLI ANGELO	76.151
1350		ELECTRICAL WORKERS LOCAL 26 PENSION TRUST FUND	CARDARELLI ANGELO	54.500
662		ELECTRICITY SUPPLY PENSION SCHEME	CARDARELLI ANGELO	532.843
663		ELECTRICITY SUPPLY PENSION SCHEME	CARDARELLI ANGELO	213.673
2920		ELI LILLY RETIREMENT PLAN MASTER	CARDARELLI ANGELO	133.646
1510		EMPLOYEE RETIREMENT INCOME PLANTRUST OF 3M COM	CARDARELLI ANGELO	57.487
2784		EMPLOYEES RET FUND - CITY OF DALLAS	CARDARELLI ANGELO	105.700
2785		EMPLOYEES RET FUND - CITY OF DALLAS	CARDARELLI ANGELO	12.488
1403		EMPLOYEES RETIREMENT SYSTEM OF BALTIMORECOUNTY	CARDARELLI ANGELO	32.800
1445		EMPLOYEES RETIREMENT SYSTEM OF TEXAS	CARDARELLI ANGELO	309.326

¹VPC: voto per corrispondenza

ASSEMBLEA ORDINARIA E STRAORDINARIA

8 MAGGIO 2014

Segreteria Societaria - Ufficio Titoli



**Esito della votazione sul punto 3
dell'ordine del giorno (parte ordinaria)**

Autorizzazione all'acquisto di azioni proprie previa revoca, per la parte non ancora eseguita, dell'autorizzazione all'acquisto di azioni proprie deliberata dall'Assemblea il 10 maggio 2013; deliberazioni inerenti e conseguenti.

Elenco Favorevoli

SCHEDA	VPC ¹ NOMINATIVO AZIONISTA	DELEGATO	NUMERO DI AZIONI TOTALE
1754	ENERGY INSURANCE MUTUAL LIMITED CARDARELLI ANGELO		25.919
1743	ENHANCED GLOBAL SERIES OF BLACKROCK QUANTITATIVE PARTNERS LP CARDARELLI ANGELO		2.007
3228	ENHANCED INDEX INTERNATIONAL SHARE FUND CARDARELLI ANGELO		148.042
3229	ENHANCED INDEX INTERNATIONAL SHARE FUND CARDARELLI ANGELO		112.126
3230	ENHANCED INDEX INTERNATIONAL SHARE FUND CARDARELLI ANGELO		247.605
1349	ENSIGN PEAK ADVISORS INC. CARDARELLI ANGELO		376.700
244	EP GLOBAL OPPORTUNITIES TRUST PLC CARDARELLI ANGELO		188.862
456	EPARGNE EQUILIBRE FCPE CARDARELLI ANGELO		21.118
457	EPARGNE PRUDENCE THALES CARDARELLI ANGELO		61.546
3469	EQ ADVISORS TRUST - ATM INTERNATIONAL PORT CARDARELLI ANGELO		155.842
3870	EQ ADVISORS TRUST - ATM INTERNATIONAL PORT CARDARELLI ANGELO		119.517
3400	EQ ADVISORS TRUST - EQ/GLOBAL MULTI-SECT CARDARELLI ANGELO		139.739
3444	EQ ADVISORS TRUST - EQ/INTERNATIONAL COR CARDARELLI ANGELO		161.154
3373	EQ ADVISORS TRUST - EQ/INTERNATIONAL GRO CARDARELLI ANGELO		2.100
3867	EQ ADVISORS TRUST ALLIANCEBERNSTEIN INTL CARDARELLI ANGELO		684.816
3876	EQ ADVISORS TRUST ALLIANCEBERNSTEIN INTL CARDARELLI ANGELO		37.481
3439	EQ ADVISORS TRUST- EQ/TEMPLETON GLOBAL E CARDARELLI ANGELO		21.610
3980	EQ ADVISORS TRUST- EQ/TEMPLETON GLOBAL E CARDARELLI ANGELO		154.693
3600	EQ ADVISORS TRUST-AXA TACTICAL MANAGER I CARDARELLI ANGELO		151.323
3377	EQ INTERNATIONAL VALUE PLUS PORTFOLIO CARDARELLI ANGELO		288.683
3882	EQ/NATURAL RESOURCES PLUS PORTFOLIO CARDARELLI ANGELO		11.468
3367	EQT INTRINSIC VALUE INTERNATIONAL SHARE CARDARELLI ANGELO		15.000
473	EQUILIBRE PROTEGE ACTIONS-TAUX CARDARELLI ANGELO		7.459

¹VPC: voto per corrispondenza

ASSEMBLEA ORDINARIA E STRAORDINARIA

8 MAGGIO 2014

Segreteria Societaria - Ufficio Titoli



**Esito della votazione sul punto 3
dell'ordine del giorno (parte ordinaria)**

Autorizzazione all'acquisto di azioni proprie previa revoca, per la parte non ancora eseguita, dell'autorizzazione all'acquisto di azioni proprie deliberata dall'Assemblea il 10 maggio 2013; deliberazioni inerenti e conseguenti.

Elenco Favorevoli

SCHEDA	VPC ¹ NOMINATIVO AZIONISTA	DELEGATO	NUMERO DI AZIONI TOTALE
1344	EQUITY LEAGUE PENSION TRUST FUND CARDARELLI ANGELO		110.430
1330	ERIE INSURANCE EXCHANGE . CARDARELLI ANGELO		292.900
671	ESB GENERAL EMPLOYEES SUPERANNUATION SCHEME CARDARELLI ANGELO		166.861
1839	ESKOM PENSION AND PROVIDENT FUND CARDARELLI ANGELO		393.500
3741	ETHIS VALEURS CARDARELLI ANGELO		53.447
3235	ETHOS SERVICES S.A. CARDARELLI ANGELO		43.406
2647	ETOILE GESTION CARDARELLI ANGELO		10.097
2648	ETOILE GESTION CARDARELLI ANGELO		18
2649	ETOILE GESTION CARDARELLI ANGELO		52
2650	ETOILE GESTION CARDARELLI ANGELO		21.797
2651	ETOILE GESTION CARDARELLI ANGELO		100
2652	ETOILE GESTION CARDARELLI ANGELO		10
2638	ETOILE GESTION CARDARELLI ANGELO		100
2640	ETOILE GESTION CARDARELLI ANGELO		137.013
2641	ETOILE GESTION CARDARELLI ANGELO		317
2642	ETOILE GESTION CARDARELLI ANGELO		85.828
2643	ETOILE GESTION CARDARELLI ANGELO		31.442
2644	ETOILE GESTION CARDARELLI ANGELO		54.041
148	EURIZON CAPITAL SGR - EURIZON AZIONARIO INTERNAZIONALE ETICO CARDARELLI ANGELO		14.263
147	EURIZON CAPITAL SGR - EURIZON AZIONI AREA EURO CARDARELLI ANGELO		141.709
150	EURIZON CAPITAL SGR - EURIZON AZIONI ITALIA CARDARELLI ANGELO		1.054.545
149	EURIZON CAPITAL SGR - EURIZON DIVERSIFICATO ETICO CARDARELLI ANGELO		9.000
1591	EURIZON EASYFUND - EQUITY ITALY CARDARELLI ANGELO		418.779

¹VPC: voto per corrispondenza

ASSEMBLEA ORDINARIA E STRAORDINARIA

8 MAGGIO 2014

Segreteria Societaria - Ufficio Titoli



**Esito della votazione sul punto 3
dell'ordine del giorno (parte ordinaria)**

Autorizzazione all'acquisto di azioni proprie previa revoca, per la parte non ancora eseguita, dell'autorizzazione all'acquisto di azioni proprie deliberata dall'Assemblea il 10 maggio 2013; deliberazioni inerenti e conseguenti.

Elenco Favorevoli

SCHEDA	VPC ¹ NOMINATIVO AZIONISTA	DELEGATO	NUMERO DI AZIONI TOTALE
1599	EURIZON EASYFUND EQUITY ENERGY AND MATERIALS LTE CARDARELLI ANGELO		31.626
1593	EURIZON EASYFUND EQUITY EURO LTE CARDARELLI ANGELO		118.931
1595	EURIZON EASYFUND EQUITY EUROPE LTE CARDARELLI ANGELO		261.470
1594	EURIZON EASYFUND EQUITY ITALY LTE CARDARELLI ANGELO		205.571
1598	EURIZON INVESTMENT SICAV EUROPE EQUITIES CARDARELLI ANGELO		17.559
1590	EURIZON INVESTMENT SICAV PB EQUITY EUR CARDARELLI ANGELO		1.427.482
2208	EURO EX-UK ALPHA TITLS FUND B CARDARELLI ANGELO		281
3381	EUROPACIFIC GROWTH FUND CARDARELLI ANGELO		2.568.000
2111	EUROPE ALPHA COMMON TRUST FUND CARDARELLI ANGELO		109.901
2393	EUROPE INDEX PLUS COMMON TRUST FUND CARDARELLI ANGELO		18.174
3042	EUROPEAN EQUITY FUND OF KOKUSAI TRUST INTERTRUST TRUSTEES CARDARELLI ANGELO		101.053
3692	EUROPEAN WEALTH INVESTMENT FUND PLC CARDARELLI ANGELO		9.867
2214	EUROPEEX-CONTROVERSIAL WEAPONS EQUITY INDEX FUND B CARDARELLI ANGELO		300.028
4013	EVAN COV CHURCH RET PLAN CARDARELLI ANGELO		11.815
1334	EVANGELICAL LUTHERAN CHURCH IN AMERICA BOARD OF PENSIONS CARDARELLI ANGELO		44.021
1335	EVANGELICAL LUTHERAN CHURCH IN AMERICA BOARD OF PENSIONS CARDARELLI ANGELO		223.043
1338	EVANGELICAL LUTHERAN CHURCH IN AMERICA BOARD OF PENSIONS CARDARELLI ANGELO		10.000
1339	EVANGELICAL LUTHERAN CHURCH IN AMERICA BOARD OF PENSIONS CARDARELLI ANGELO		89.207
301	EVERGREEN ALTERNATIVE CAPITAL INC. CARDARELLI ANGELO		6.509
115	EVERKEY GLOBAL OFFSHORE MASTER LIMITED LYFORD MANOR CARDARELLI ANGELO		4.284
459	EVIAN A EQUILIBRE CARDARELLI ANGELO		15.076
439	EVOLUTIS CARDARELLI ANGELO		105.245
1522	EXCHANGE INDEMNITY COMPANY OF NEW JERSEY CARDARELLI ANGELO		108.840

¹VPC: voto per corrispondenza

ASSEMBLEA ORDINARIA E STRAORDINARIA

8 MAGGIO 2014

Segreteria Societaria - Ufficio Titoli



**Esito della votazione sul punto 3
dell'ordine del giorno (parte ordinaria)**

Autorizzazione all'acquisto di azioni proprie previa revoca, per la parte non ancora eseguita, dell'autorizzazione all'acquisto di azioni proprie deliberata dall'Assemblea il 10 maggio 2013; deliberazioni inerenti e conseguenti.

Elenco Favorevoli

SCHEDA	VPC ¹ NOMINATIVO AZIONISTA	DELEGATO	NUMERO DI AZIONI TOTALE
2697	EXELON CORPORATION NUCLEAR	CARDARELLI ANGELO	1.551
2698	EXELON CORPORATION PENSION MASTER RETIRE	CARDARELLI ANGELO	291.776
3922	EXELON CORPORATION PENSION MASTER RETIRE	CARDARELLI ANGELO	230.717
3923	Exelon Corporation Employees Benefit Trust for Management Employees	CARDARELLI ANGELO	18.967
2681	Exelon Peach Bottom Unit 1 Qual. Fund	CARDARELLI ANGELO	3.066
2162	F+C FUND	CARDARELLI ANGELO	40.796
1818	F+C INSTITUTIONAL INVESTMENT FUNDS ICVC- INST EUROPEAN FUND	CARDARELLI ANGELO	729.006
1817	F+C INVESTMENT FUNDS ICVC- EUROPEAN GROWTH AND INCOME FUND	CARDARELLI ANGELO	72.859
2161	F+C PORTFOLIOS FUND	CARDARELLI ANGELO	67.906
1356	FAIRFAX COUNTY EMPLOYEES' RETIREMENT SYSTEM	CARDARELLI ANGELO	37.400
2937	FALKIRK COUNCIL PENSION FUND	CARDARELLI ANGELO	321.000
3426	FAMANDS PENSAM INVEST PSI 10 GLOBALE AKT	CARDARELLI ANGELO	49.660
3375	FAMANDSFOREPENSAM INVEST PSI 31 EUROPA A	CARDARELLI ANGELO	51.436
3411	FAMANDSFOREPENSAM INVEST PSI 31 EUROPA A	CARDARELLI ANGELO	145.810
1636	FAMILY INVESTMENTS CHILD TRUST FUND	CARDARELLI ANGELO	64.395
1637	FAMILY INVESTMENTS GLOBAL ICVC FAMILY BALANCED INT FUND	CARDARELLI ANGELO	77.705
1360	FARMERS GROUP INC EMPLOYEES' PENSION PLAN	CARDARELLI ANGELO	148.510
1357	FARMERS GROUP INC.401K SAVINGS PLAN	CARDARELLI ANGELO	152.638
525	FC CARPIMKO	CARDARELLI ANGELO	92.981
544	FCP ABP PERP	CARDARELLI ANGELO	37.659
3735	FCP ACTIONS ISR	CARDARELLI ANGELO	850.000
3736	FCP AG2R EURO ACTIONES	CARDARELLI ANGELO	130.000
3077	FCP AIR FRANCE IFC2	CARDARELLI ANGELO	13.325

¹VPC: voto per corrispondenza

ASSEMBLEA ORDINARIA E STRAORDINARIA

8 MAGGIO 2014

Segreteria Societaria - Ufficio Titoli



**Esito della votazione sul punto 3
dell'ordine del giorno (parte ordinaria)**

Autorizzazione all'acquisto di azioni proprie previa revoca, per la parte non ancora eseguita, dell'autorizzazione all'acquisto di azioni proprie deliberata dall'Assemblea il 10 maggio 2013; deliberazioni inerenti e conseguenti.

Elenco Favorevoli

SCHEDA	VPC ¹	NOMINATIVO AZIONISTA	DELEGATO	NUMERO DI AZIONI TOTALE
487		FCP ALTIBEST	CARDARELLI ANGELO	18.287
3079		FCP AMPLI ACTIONS EUROPE	CARDARELLI ANGELO	17.800
511		FCP AMUNDI ACTIONS INTERNATIONALES	CARDARELLI ANGELO	60
512		FCP AMUNDI ACTIONS INTERNATIONALES	CARDARELLI ANGELO	76
500		FCP AMUNDI HORIZON	CARDARELLI ANGELO	43
441		FCP AMUNDI PULSATIONS	CARDARELLI ANGELO	281.789
478		FCP ARRCO LONG TERME C	CARDARELLI ANGELO	92.943
484		FCP ARRCO LONG TERME D	CARDARELLI ANGELO	162.251
598		FCP AUDIENS A4	CARDARELLI ANGELO	17.110
3100		FCP AXA EURO VALEURS RESPONSABLES	CARDARELLI ANGELO	350.000
573		FCP BERRI ACTIONS	CARDARELLI ANGELO	13.820
496		FCP BFT EUROPE DIVIDENDES	CARDARELLI ANGELO	98.881
3069		FCP BNP ACTION EUROPE	CARDARELLI ANGELO	14.863
3068		FCP BNP PARIBAS ACTIONS EUROLAND	CARDARELLI ANGELO	411.320
3080		FCP BNP PARIBAS BEST SELECTION EURO	CARDARELLI ANGELO	194.076
3075		FCP BNP PARIBAS INDICE EURO	CARDARELLI ANGELO	455.857
3076		FCP BNP PBAS EUROPE DIVIDENDE	CARDARELLI ANGELO	246.977
3062		FCP BNPP ACT EURO ALPHA	CARDARELLI ANGELO	1.107.405
570		FCP BOURBON 1	CARDARELLI ANGELO	58.000
564		FCP BOURBON 3	CARDARELLI ANGELO	72.323
3060		FCP CALCIUM QUANT	CARDARELLI ANGELO	77.716
3084		FCP CAMGEST VALEURS EURO	CARDARELLI ANGELO	467.762
3057		FCP CAMGESTION DEEP VALUE	CARDARELLI ANGELO	380.308

¹VPC: voto per corrispondenza

ASSEMBLEA ORDINARIA E STRAORDINARIA

8 MAGGIO 2014

Segreteria Societaria - Ufficio Titoli



**Esito della votazione sul punto 3
dell'ordine del giorno (parte ordinaria)**

Autorizzazione all'acquisto di azioni proprie previa revoca, per la parte non ancora eseguita, dell'autorizzazione all'acquisto di azioni proprie deliberata dall'Assemblea il 10 maggio 2013; deliberazioni inerenti e conseguenti.

Elenco Favorevoli

SCHEDA	VPC ¹	NOMINATIVO AZIONISTA	DELEGATO	NUMERO DI AZIONI TOTALE
3090		FCP CAMGESTION RENDACTIS	CARDARELLI ANGELO	120.153
3089		FCP CAMGESTION REUNICA	CARDARELLI ANGELO	65.710
3071		FCP CAPITAL AD EUROPE	CARDARELLI ANGELO	30.389
542		FCP CNP GGR	CARDARELLI ANGELO	10.742
501		FCP COLOMBES 6	CARDARELLI ANGELO	104.468
489		FCP CPR ACTIVE EUROPE	CARDARELLI ANGELO	40.869
485		FCP CRN SOGE ACTIONS	CARDARELLI ANGELO	48.020
571		FCP CURIE INVESTISSEMENTS	CARDARELLI ANGELO	30.000
3088		FCP DIVERS D&O CAMGEST	CARDARELLI ANGELO	97.000
3059		FCP DIVERSIFIE D&O CPR	CARDARELLI ANGELO	76.234
558		FCP EDMOND DE ROTHSCHILD EUROPE FLEXIBLE	CARDARELLI ANGELO	159.171
556		FCP EDMOND DE ROTHSCHILD EUROPE VALUE & YIELD	CARDARELLI ANGELO	1.081.200
557		FCP EDMOND DE ROTHSCHILD SELECTIVE WORLD	CARDARELLI ANGELO	200.000
555		FCP EDMOND DE ROTHSCHILD TRICOLORE RENDEMENT	CARDARELLI ANGELO	2.100.200
3082		FCP EPARGNE EUR DYNAMIQUE	CARDARELLI ANGELO	20.111
567		FCP ERISA DIVERSIFIE 2	CARDARELLI ANGELO	40.261
3746		FCP EURO ETHIQUE INSTITUTIONS	CARDARELLI ANGELO	300.000
3231		FCP EUROSE	CARDARELLI ANGELO	600.000
574		FCP EXPERT DIVERSIFIE	CARDARELLI ANGELO	35.007
483		FCP FDRN AMUNDI	CARDARELLI ANGELO	37.199
430		FCP FEDERAL CONVICTION FRANCE	CARDARELLI ANGELO	282.751
431		FCP FEDERAL EURO DYNAMIQUE	CARDARELLI ANGELO	516.000
432		FCP FEDERAL EURO EQUILIBRE	CARDARELLI ANGELO	18.533

¹VPC: voto per corrispondenza

ASSEMBLEA ORDINARIA E STRAORDINARIA

8 MAGGIO 2014

Segreteria Societaria - Ufficio Titoli



**Esito della votazione sul punto 3
dell'ordine del giorno (parte ordinaria)**

Autorizzazione all'acquisto di azioni proprie previa revoca, per la parte non ancora eseguita, dell'autorizzazione all'acquisto di azioni proprie deliberata dall'Assemblea il 10 maggio 2013; deliberazioni inerenti e conseguenti.

Elenco Favorevoli

SCHEDA	VPC ¹	NOMINATIVO AZIONISTA	DELEGATO	NUMERO DI AZIONI TOTALE
433		FCP FEDERAL EUROPE IR	CARDARELLI ANGELO	939
434		FCP FEDERAL INDICIEL EUROPE	CARDARELLI ANGELO	5.103
429		FCP FEDERAL PLANETE BLEUE	CARDARELLI ANGELO	90.000
3748		FCP FEDERIS ACTION	CARDARELLI ANGELO	130.000
3743		FCP FEDERIS EURO ACTIONS	CARDARELLI ANGELO	130.000
3747		FCP FEDERIS IRC ACTIONS	CARDARELLI ANGELO	150.000
3745		FCP FEDERIS PRO ACTIONS ISR EURO	CARDARELLI ANGELO	55.000
3055		FCP FIMA FRANCE PME FORTIS INVESTMENT MANAGEMENT	CARDARELLI ANGELO	41.966
565		FCP FMS 1	CARDARELLI ANGELO	70.152
550		FCP FRUCTI EUROPE CYCLIQUES	CARDARELLI ANGELO	5.821
3087		FCP GERISO	CARDARELLI ANGELO	14.204
492		FCP GRD 18	CARDARELLI ANGELO	20.733
560		FCP HAMELIN DIVERSIFIE FLEX II	CARDARELLI ANGELO	22.131
491		FCP ICARE	CARDARELLI ANGELO	132
3065		FCP KBL RICHELIEU VALEUR	CARDARELLI ANGELO	5.500
585		FCP LBPAM ACTIONS EUROPE	CARDARELLI ANGELO	180.500
584		FCP LBPAM VOIE LACTEE 1	CARDARELLI ANGELO	8.424
587		FCP LBPAM VOIE LACTEE 2	CARDARELLI ANGELO	18.454
495		FCP LCL TRIPLE HORIZON AV(FEV 2011)	CARDARELLI ANGELO	24.813
3061		FCP LITHIUM	CARDARELLI ANGELO	159.061
3078		FCP MAM EUROPA VALUE	CARDARELLI ANGELO	3.730
563		FCP NATIO-FONDS PHARMA ACTIONS	CARDARELLI ANGELO	89.851
538		FCP NATIXIS ACTIONS EURO GROWTH	CARDARELLI ANGELO	242.221

¹VPC: voto per corrispondenza

ASSEMBLEA ORDINARIA E STRAORDINARIA

8 MAGGIO 2014

Segreteria Societaria - Ufficio Titoli



**Esito della votazione sul punto 3
dell'ordine del giorno (parte ordinaria)**

Autorizzazione all'acquisto di azioni proprie previa revoca, per la parte non ancora eseguita, dell'autorizzazione all'acquisto di azioni proprie deliberata dall'Assemblea il 10 maggio 2013; deliberazioni inerenti e conseguenti.

Elenco Favorevoli

SCHEDA	VPC ¹ NOMINATIVO AZIONISTA	DELEGATO	NUMERO DI AZIONI TOTALE
541	FCP NATIXIS ACTIONS EUROPE DIVIDENDE CARDARELLI ANGELO		230.709
552	FCP NATIXIS ACTIONS EUROPEENNES CARDARELLI ANGELO		176.062
530	FCP NATIXIS IONIS CARDARELLI ANGELO		15.703
3070	FCP NF GALILEE CARDARELLI ANGELO		65.131
3066	FCP PARTAGE ACTIONS CARDARELLI ANGELO		30.000
562	FCP PHARMA PARFRANCE CARDARELLI ANGELO		288.767
597	FCP POLLUX CARDARELLI ANGELO		3.620
505	FCP PREDICA ISR MONDE CARDARELLI ANGELO		7.790
514	FCP PREDIQUANT A2 CARDARELLI ANGELO		226.943
3737	FCP REGARD SEL.ACT EURO. CARDARELLI ANGELO		260.000
3081	FCP REUNICA FORTIS CARDARELLI ANGELO		219.556
3064	FCP RICHELIEU EUROPE CARDARELLI ANGELO		35.000
549	FCP RL PREVOYANCE CARDARELLI ANGELO		69.264
490	FCP RSI EURO P CARDARELLI ANGELO		480.721
546	FCP RSRC DIVERSIFIE CARDARELLI ANGELO		159.020
4046	FCP SAKKARAH 5 CARDARELLI ANGELO		49.850
3095	FCP SAKKARAH 7 CARDARELLI ANGELO		80.060
3083	FCP SURVAL 21 CARDARELLI ANGELO		9.084
586	FCP TONI ACTIONS 100 CARDARELLI ANGELO		152.201
588	FCP TUTELAIRE ACTIONS CARDARELLI ANGELO		14.733
589	FCP TUTELAIRE ACTIONS ETHIQUES CARDARELLI ANGELO		16.284
590	FCP VIVACCIO ACTIONS CARDARELLI ANGELO		620.536
482	FCPE ADPARGNE CARDARELLI ANGELO		9.455

¹VPC: voto per corrispondenza

ASSEMBLEA ORDINARIA E STRAORDINARIA

8 MAGGIO 2014

Segreteria Societaria - Ufficio Titoli



**Esito della votazione sul punto 3
dell'ordine del giorno (parte ordinaria)**

Autorizzazione all'acquisto di azioni proprie previa revoca, per la parte non ancora eseguita, dell'autorizzazione all'acquisto di azioni proprie deliberata dall'Assemblea il 10 maggio 2013; deliberazioni inerenti e conseguenti.

Elenco Favorevoli

SCHEDA	VPC ¹ NOMINATIVO AZIONISTA	DELEGATO	NUMERO DI AZIONI TOTALE
498	FCPE AMUNDI PREM PATRIMOINE	CARDARELLI ANGELO	117.074
469	FCPE AMUNDI RESA ACTIONS EUROPE	CARDARELLI ANGELO	115.395
470	FCPE AMUNDI RESA DYNAMIQUE	CARDARELLI ANGELO	210.010
474	FCPE AMUNDI RESA ESG ACTIONS EURO	CARDARELLI ANGELO	506.405
471	FCPE AMUNDI RESA PRUDENT	CARDARELLI ANGELO	52.533
3097	FCPE AXA GENERATION EUROPE ACTIONS	CARDARELLI ANGELO	146.950
581	FCPE FCP REGULIER AIR LIQUIDE DEVELOPPEMENT	CARDARELLI ANGELO	3.655
3073	FCPE GPE FMC FCE DIV BNP	CARDARELLI ANGELO	3.540
3086	FCPE HORIZON EP. ACTION	CARDARELLI ANGELO	22.000
580	FCPE HUTCHINSON ACTIONS	CARDARELLI ANGELO	11.669
3067	FCPE KONE INVESTISSEMENT	CARDARELLI ANGELO	4.290
3074	FCPE LIMACTIF	CARDARELLI ANGELO	3.469
583	FCPE NATIXIS ES ACTIONS EURO	CARDARELLI ANGELO	145.081
578	FCPE SAFRAN DYNAMIQUE	CARDARELLI ANGELO	56.866
494	FCPE TECHNIP DYNAMIQUE	CARDARELLI ANGELO	18.058
3217	FD INTERNATIONAL SHARE FUND 1	CARDARELLI ANGELO	42.483
509	FDC A2	CARDARELLI ANGELO	20.480
2001	FEDERATED CITY EMPLOYEES RETIREMENT SYSTEM	CARDARELLI ANGELO	33.503
313	FEDERATED INTERNATIONAL STRATEGIC VALUE DIVIDEND FUND	CARDARELLI ANGELO	888.600
1820	FEDEX CORPORATION EMPLOYEES PENSION TRUST	CARDARELLI ANGELO	8.509
426	FG ACTIONS	CARDARELLI ANGELO	6.800
85	FIDANTE PARTNERS LIMITED AS RE FOR RIVER AND MERCANTILE GLOBAL EQUITY FUND	CARDARELLI ANGELO	10.755
2979	FIDELITY ADV FIDELITY ADV LARGE CAP FUND	CARDARELLI ANGELO	27.500

¹VPC: voto per corrispondenza

ASSEMBLEA ORDINARIA E STRAORDINARIA

8 MAGGIO 2014

Segreteria Societaria - Ufficio Titoli



**Esito della votazione sul punto 3
dell'ordine del giorno (parte ordinaria)**

Autorizzazione all'acquisto di azioni proprie previa revoca, per la parte non ancora eseguita, dell'autorizzazione all'acquisto di azioni proprie deliberata dall'Assemblea il 10 maggio 2013; deliberazioni inerenti e conseguenti.

Elenco Favorevoli

SCHEDA	VPC ¹ NOMINATIVO AZIONISTA	DELEGATO	NUMERO DI AZIONI TOTALE
3581	FIDELITY ADVISOR GROWTH INCOME FUND CARDARELLI ANGELO		22.900
3481	FIDELITY CHARLES STREET TRUST ASSET MANAGER 85 CARDARELLI ANGELO		173.300
1361	FIDELITY COMMONWEALTH TRUST II FID INTERNAT ENCHANGED INDEX FUND CARDARELLI ANGELO		6.728
1365	FIDELITY CONCORD STREET TRUST: SPARTAN INTERNATIONAL INDEX FD CARDARELLI ANGELO		2.506.122
1631	FIDELITY DESTINY PTF: FIDELITY ADVISOR CAPITAL DEVELOPMENT F CARDARELLI ANGELO		116.300
3001	FIDELITY FUNDS SICAV CARDARELLI ANGELO		2.435.237
3003	FIDELITY FUNDS SICAV CARDARELLI ANGELO		335.135
3041	FIDELITY GROUP TRUST FOR EMPLOYEE BENEFIT CARDARELLI ANGELO		501.600
3648	FIDELITY INVESTMENT FUNDS - FIDELIT CARDARELLI ANGELO		7.435
3417	FIDELITY INVESTMENT FUNDS - FIDELITY MONEYBUILDER WORLD INDEX FUND CARDARELLI ANGELO		6.540
1632	FIDELITY INVESTMENT TRUST: FIDELITY GLOBAL COMMODITY STOCK F CARDARELLI ANGELO		8.427
3629	FIDELITY INVESTMENTS MONEY MANAGEMENT INC CARDARELLI ANGELO		738
3644	FIDELITY INVESTMENTS MONEY MANAGEMENT INC CARDARELLI ANGELO		270
2978	FIDELITY LARGE CAP STOCK FUND CARDARELLI ANGELO		89.500
3035	FIDELITY LOW PRICE STOCK FUND CARDARELLI ANGELO		20.000.000
1813	FIDELITY NORTHSTAR FUND CARDARELLI ANGELO		3.450.000
3038	FIDELITY SERIES INTRINSIC OPPORTUNITIES CARDARELLI ANGELO		4.500.000
3031	FIDELITY SPARTAN GLOBAL EX US INDEX FUND CARDARELLI ANGELO		73.863
3908	FIDUCIARY TRUST COMPANY INTERNATIONAL AS CARDARELLI ANGELO		1.667
3664	FIDUCIE GLOBALE DES REGIMES DE RETRAITE CARDARELLI ANGELO		157.860
3191	FIM LUXEMBOURG CARDARELLI ANGELO		7.831
2905	FIRE AND POLICE PENSION FUND SAN ANTONIO CARDARELLI ANGELO		67.400
1512	FIREFIGHTERS RETIREMENT SYSTEM CARDARELLI ANGELO		6.500

¹VPC: voto per corrispondenza

ASSEMBLEA ORDINARIA E STRAORDINARIA

8 MAGGIO 2014

Segreteria Societaria - Ufficio Titoli



**Esito della votazione sul punto 3
dell'ordine del giorno (parte ordinaria)**

Autorizzazione all'acquisto di azioni proprie previa revoca, per la parte non ancora eseguita, dell'autorizzazione all'acquisto di azioni proprie deliberata dall'Assemblea il 10 maggio 2013; deliberazioni inerenti e conseguenti.

Elenco Favorevoli

SCHEDA	VPC ¹ NOMINATIVO AZIONISTA	DELEGATO	NUMERO DI AZIONI TOTALE
2790	FIREMANS ANNUITY AND BENEFITS FUND O CARDARELLI ANGELO		77.000
3299	FIRST CLEARING LLC CARDARELLI ANGELO		14.499
1989	FIRST EAGLE GLOBAL INCOME BUILDER FUND CARDARELLI ANGELO		285.598
675	FIRST INITIATIVES INSURANCE,LTD CARDARELLI ANGELO		11.950
3028	FIRST TRUST DEVELOPED MARKETS EX-US ALPH CARDARELLI ANGELO		9.380
3027	FIRST TRUST EUROPE ALPHADDEX FUND CARDARELLI ANGELO		204.900
2966	FJORDE AP-FONDEN CARDARELLI ANGELO		205.132
4112	FLEXIBLE PORTFOLIO CARDARELLI ANGELO		30.000
3637	FLEXSHARES INTERNATIONAL QUALITY DIVIDEND DEFENSIVE INDEX FUND CARDARELLI ANGELO		21.096
3638	FLEXSHARES INTERNATIONAL QUALITY DIVIDEND DYNAMIC INDEX FUND CARDARELLI ANGELO		10.740
3639	FLEXSHARES INTERNATIONAL QUALITY DIVIDEND INDEX FUND CARDARELLI ANGELO		103.414
3623	FLEXSHARES MORNINGSTAR DEVELOPED MARKETS EX-US FACTOR TILT INDEX FUND CARDARELLI ANGELO		72.437
3875	FLEXSHARES MORNINGSTAR DEVELOPED MARKETS EX-US FACTOR TILT INDEX FUND CARDARELLI ANGELO		1.609
3617	FLEXSHARES MORNINGSTAR GLOBAL CARDARELLI ANGELO		1.165.368
1487	FLORIDA GLOBAL EQUITY FUND LLC CARDARELLI ANGELO		15.858
1816	FLORIDA POWER CORPORATION NUCLEAR DECOMMISSIONING TRUST CARDARELLI ANGELO		20.161
1370	FLORIDA RETIREMENT SYSTEM . CARDARELLI ANGELO		40.248
1371	FLORIDA RETIREMENT SYSTEM . CARDARELLI ANGELO		1.815.604
1372	FLORIDA RETIREMENT SYSTEM . CARDARELLI ANGELO		1.100.963
1375	FLORIDA RETIREMENT SYSTEM . CARDARELLI ANGELO		780.856
1985	FLOURISH INVESTMENT CORPORATION CARDARELLI ANGELO		973.705
1986	FLOURISH INVESTMENT CORPORATION CARDARELLI ANGELO		834.252
1987	FLOURISH INVESTMENT CORPORATION CARDARELLI ANGELO		64.251

¹VPC: voto per corrispondenza

ASSEMBLEA ORDINARIA E STRAORDINARIA

8 MAGGIO 2014

Segreteria Societaria - Ufficio Titoli



**Esito della votazione sul punto 3
dell'ordine del giorno (parte ordinaria)**

Autorizzazione all'acquisto di azioni proprie previa revoca, per la parte non ancora eseguita, dell'autorizzazione all'acquisto di azioni proprie deliberata dall'Assemblea il 10 maggio 2013; deliberazioni inerenti e conseguenti.

Elenco Favorevoli

SCHEDA	VPC ¹ NOMINATIVO AZIONISTA	DELEGATO	NUMERO DI AZIONI TOTALE
1991	FLOURISH INVESTMENT CORPORATION CARDARELLI ANGELO		221.531
1992	FLOURISH INVESTMENT CORPORATION CARDARELLI ANGELO		573.395
1997	FLOURISH INVESTMENT CORPORATION CARDARELLI ANGELO		485.422
1998	FLOURISH INVESTMENT CORPORATION CARDARELLI ANGELO		682.318
397	FONDACO ROMA EURO BALANCED CORE CARDARELLI ANGELO		20.434
398	FONDACO ROMA GLOBAL EQUITY SATELLITE II CARDARELLI ANGELO		26.295
3660	FONDATION J.A. BOMBARDIER CARDARELLI ANGELO		8.613
2289	FONDATION LUCIE ET ANDRE CHAGNON CARDARELLI ANGELO		34.200
991	FONDO PENSIONI PER IL PERSONALE CARIPLO CARDARELLI ANGELO		23.922
992	FONDO PENSIONI PER IL PERSONALE CARIPLO CARDARELLI ANGELO		51.249
3658	FONDS COMMUN POUR LES REGIMES DE RETRAITE DE L'UNIVERSITE LAVAL MAISON OMERS GINGR CARDARELLI ANGELO		42.068
1794	FONDS DE PLACEMENT DOMTAR INC. ACTIONS INTERNATIONALES CARDARELLI ANGELO		152.200
3659	FONDS DE SOLIDARITE DES TRAVAILLEURS DU QUEBEC CARDARELLI ANGELO		20
1796	FONDS DGIA ACTIONS MONDIALES GRANDE CAPITALISATION CARDARELLI ANGELO		821
1795	FONDS PRIVE GPD ACTIONS EAEO CARDARELLI ANGELO		10.000
3107	FONDS RESERVE RETRAITES CARDARELLI ANGELO		115.396
3108	FONDS RESERVE RETRAITES CARDARELLI ANGELO		18.963
2818	FOOD AND AGRICULTURE ORGANISATION UN CARDARELLI ANGELO		40.081
2880	FORD MOTOR COMPANY DEFINED BENEFIT CARDARELLI ANGELO		43.192
2881	FORD MOTOR COMPANY DEFINED BENEFIT CARDARELLI ANGELO		52.528
3982	FOREIGN AND COLONIAL INVESTMENT TRUST PL CARDARELLI ANGELO		118.345
1675	FP OMNIS PTF. INV. ICVC-FP OMNIS DEV. MKTS (EX-UK EX-US) EQ.FD CARDARELLI ANGELO		30.800
1674	FP VERBATIM FUNDS - FP VERBATIM PORTFOLIO 5 INCOME FUND CARDARELLI ANGELO		12.819

¹VPC: voto per corrispondenza

ASSEMBLEA ORDINARIA E STRAORDINARIA

8 MAGGIO 2014

Segreteria Societaria - Ufficio Titoli



**Esito della votazione sul punto 3
dell'ordine del giorno (parte ordinaria)**

Autorizzazione all'acquisto di azioni proprie previa revoca, per la parte non ancora eseguita, dell'autorizzazione all'acquisto di azioni proprie deliberata dall'Assemblea il 10 maggio 2013; deliberazioni inerenti e conseguenti.

Elenco Favorevoli

SCHEDA	VPC ¹	NOMINATIVO AZIONISTA	DELEGATO	NUMERO DI AZIONI TOTALE
1815		FRANCISCAN ALLIANCE, INC.	CARDARELLI ANGELO	91.494
53		FRANKLIN TEMPLETON	CARDARELLI ANGELO	56.527
3974		FRANKLIN TEMPLETON FOREIGN SECURITIES FU	CARDARELLI ANGELO	401.459
3963		FRANKLIN TEMPLETON GROWTH SECURITIES FUN	CARDARELLI ANGELO	375.300
318		FRANKLIN TEMPLETON INTERNATIONAL TRUST-F.T. GLOBAL ALLOCATION FD	CARDARELLI ANGELO	3.166
3949		FRANKLIN TEMPLETON INVESTMENT FUNDS	CARDARELLI ANGELO	8.226
3950		FRANKLIN TEMPLETON INVESTMENT FUNDS	CARDARELLI ANGELO	11.677
3951		FRANKLIN TEMPLETON INVESTMENT FUNDS	CARDARELLI ANGELO	259.764
3952		FRANKLIN TEMPLETON INVESTMENT FUNDS	CARDARELLI ANGELO	4.183
3953		FRANKLIN TEMPLETON INVESTMENT FUNDS	CARDARELLI ANGELO	63.686
3981		FRANKLIN TEMPLETON INVESTMENT FUNDS	CARDARELLI ANGELO	492.447
3987		FRANKLIN TEMPLETON INVESTMENT FUNDS	CARDARELLI ANGELO	970.072
3988		FRANKLIN TEMPLETON INVESTMENT FUNDS	CARDARELLI ANGELO	260.570
3989		FRANKLIN TEMPLETON INVESTMENT FUNDS	CARDARELLI ANGELO	567.700
3990		FRANKLIN TEMPLETON INVESTMENT FUNDS	CARDARELLI ANGELO	506.632
3991		FRANKLIN TEMPLETON INVESTMENT FUNDS	CARDARELLI ANGELO	407.535
3992		FRANKLIN TEMPLETON INVESTMENT FUNDS	CARDARELLI ANGELO	348.296
3993		FRANKLIN TEMPLETON INVESTMENT FUNDS	CARDARELLI ANGELO	24.976
3994		FRANKLIN TEMPLETON INVESTMENT FUNDS	CARDARELLI ANGELO	2.701.180
3995		FRANKLIN TEMPLETON INVESTMENT FUNDS	CARDARELLI ANGELO	42.326
3975		FRANKLIN TEMPLETON VARIAB. INSURANCE	CARDARELLI ANGELO	1.159.640
2789		FRESNO COUNTY EMPLOYEES RETIREMENT ASSOC	CARDARELLI ANGELO	96.907
3938		FRIENDS FIRST LIFE ASSURANCE CO LTD	CARDARELLI ANGELO	9.678

¹VPC: voto per corrispondenza

ASSEMBLEA ORDINARIA E STRAORDINARIA

8 MAGGIO 2014

Segreteria Societaria - Ufficio Titoli



**Esito della votazione sul punto 3
dell'ordine del giorno (parte ordinaria)**

Autorizzazione all'acquisto di azioni proprie previa revoca, per la parte non ancora eseguita, dell'autorizzazione all'acquisto di azioni proprie deliberata dall'Assemblea il 10 maggio 2013; deliberazioni inerenti e conseguenti.

Elenco Favorevoli

SCHEDA	VPC ¹ NOMINATIVO AZIONISTA	DELEGATO	NUMERO DI AZIONI TOTALE
3939	FRIENDS FIRST MANAGED PENSION FUNDS LT CARDARELLI ANGELO		112.649
46	FRIENDS LIFE WL LIMITED CARDARELLI ANGELO		29.470
76	FRIENDS PROVIDENT LIFE AND PENSIONS EXCHANGE HOUSE CARDARELLI ANGELO		98.315
3640	FRONTIER COMMUNICATIONS PENSION PLAN CARDARELLI ANGELO		40.942
1376	FRONTIERS INTERNATIONAL EQUITYPOOL CARDARELLI ANGELO		16.175
3109	FRR CARDARELLI ANGELO		79.333
3110	FRR CARDARELLI ANGELO		1.209.511
3347	FSS TRUSTEE CORPORATION CARDARELLI ANGELO		321.473
281	FT DOW JONES GLOBAL SELECT DIVIDEND INDEXFUND CARDARELLI ANGELO		216.744
3474	FUNDACAO CALOUSTE GULBENKIAN CARDARELLI ANGELO		69.564
3179	FUNDQUEST MULTIMANAGER FUNDS PLC CARDARELLI ANGELO		213.777
3216	FUTURE DIRECTIONS CORE INT SHARE FUND 2 CARDARELLI ANGELO		52.280
2859	Fidelity Advisor Series VIII: Fidelity Advisor Overseas Fund CARDARELLI ANGELO		60.700
2860	Fidelity Hastings Street Trust: Fidelity CARDARELLI ANGELO		52.900
2861	Fidelity Hastings Street Trust: Fidelity CARDARELLI ANGELO		357.600
2858	Fidelity SALEM STREET TRUST CARDARELLI ANGELO		297.330
2862	Fidelity Securities Fund : Fidelity Growth & Income Portfolio CARDARELLI ANGELO		293.900
2686	Florida College Savings Program CARDARELLI ANGELO		2.431
2788	Florida Prepaid College Board CARDARELLI ANGELO		13.312
2922	Ford Motor Company of Canada CARDARELLI ANGELO		15.956
3720	Forest Industry Pension Plan CARDARELLI ANGELO		67.770
4000	Friends Life and Pension Limited CARDARELLI ANGELO		683.386
2791	Fundo de Pensoes CARDARELLI ANGELO		99.257

¹VPC: voto per corrispondenza

ASSEMBLEA ORDINARIA E STRAORDINARIA

8 MAGGIO 2014

Segreteria Societaria - Ufficio Titoli



**Esito della votazione sul punto 3
dell'ordine del giorno (parte ordinaria)**

Autorizzazione all'acquisto di azioni proprie previa revoca, per la parte non ancora eseguita, dell'autorizzazione all'acquisto di azioni proprie deliberata dall'Assemblea il 10 maggio 2013; deliberazioni inerenti e conseguenti.

Elenco Favorevoli

SCHEDA	VPC ¹	NOMINATIVO AZIONISTA	DELEGATO	NUMERO DI AZIONI TOTALE
3176		GA FUND B	CARDARELLI ANGELO	108.168
3177		GA FUND B	CARDARELLI ANGELO	277.153
3178		GA FUND B	CARDARELLI ANGELO	410.181
1829		GABELLI EQUITY INCOME FUND	CARDARELLI ANGELO	29.000
3292		GAM STAR FUND PLC	CARDARELLI ANGELO	25.000
3370		GAMMA EMIRATES INVESTMENT L.L.C. EM	CARDARELLI ANGELO	6.821
3427		GARTMORE NVIT INTERNATIONAL EQUITY FUND	CARDARELLI ANGELO	62.157
1843		GATEWAY INTERNATIONAL FUND	CARDARELLI ANGELO	4.604
2397		GE INVESTMENTS FUNDS, INC. - TOTAL RETURN FUND	CARDARELLI ANGELO	100.222
1769		GENERAL CONFERENCE CORPORATION OF SEVENTH DAY ADVENTISTS	CARDARELLI ANGELO	10.760
2255		GENERAL CONFERENCE CORPORATION OF SEVENTH DAY ADVENTISTS	CARDARELLI ANGELO	72.778
1737		GENERAL MOTORS HOURLY-RATE EMPLOYEES PENSION TRUST	CARDARELLI ANGELO	105.203
1741		GENERAL MOTORS HOURLY-RATE EMPLOYEES PENSION TRUST	CARDARELLI ANGELO	3.797
2722		GENERAL PENSION AND SOCIAL SECURITY	CARDARELLI ANGELO	57.223
3926		GENERAL PENSION AND SOCIAL SECURITY	CARDARELLI ANGELO	74.381
1606		GEROGES R. HAIRK PARAMETRIC PORTFOLIO ASSOCIATES	CARDARELLI ANGELO	9.347
1973		GEUT PAN EUROPEAN EQUITY INDEX FUND	CARDARELLI ANGELO	159.972
117		GFS MAP TRUST-GFS MAP TRUST CHILTON EUROPE	CARDARELLI ANGELO	47.281
109		GGT MULTY-STRATEGY MASTER FUND (CAYMAN) LP-PTNR LS MODA CO GUGGENHEIM GLOBAL TRA	CARDARELLI ANGELO	12.499
2132		GLOBAL ADVANTAGE FUNDS - MAJOR MARKETS TILFONDS	CARDARELLI ANGELO	194.324
2213		GLOBAL ALPHA TILTS FUND B	CARDARELLI ANGELO	1.183
2212		GLOBAL DIVIDEND INCOME FUND B	CARDARELLI ANGELO	49.099
1501		GLOBAL EQUITY FUND (SETANTA)	CARDARELLI ANGELO	8.752

¹VPC: voto per corrispondenza

ASSEMBLEA ORDINARIA E STRAORDINARIA

8 MAGGIO 2014

Segreteria Societaria - Ufficio Titoli



**Esito della votazione sul punto 3
dell'ordine del giorno (parte ordinaria)**

Autorizzazione all'acquisto di azioni proprie previa revoca, per la parte non ancora eseguita, dell'autorizzazione all'acquisto di azioni proprie deliberata dall'Assemblea il 10 maggio 2013; deliberazioni inerenti e conseguenti.

Elenco Favorevoli

SCHEDA	VPC ¹ NOMINATIVO AZIONISTA	DELEGATO	NUMERO DI AZIONI TOTALE
2215	GLOBAL EX US ALPHA TILTS FUND B	CARDARELLI ANGELO	7.410
1738	GMAM INVESTMENT FUNDS TRUST	CARDARELLI ANGELO	261.795
1739	GMAM INVESTMENT FUNDS TRUST	CARDARELLI ANGELO	342.271
1740	GMAM INVESTMENT FUNDS TRUST	CARDARELLI ANGELO	123.209
1857	GMO AGGRESSIVE LONG/SHORT MASTER PORTFOLIO	CARDARELLI ANGELO	112.906
2982	GMO Alpha Only Fund	CARDARELLI ANGELO	1.096.416
2990	GMO DEVELOPED WORLD STOCK FUND	CARDARELLI ANGELO	224.546
2981	GMO ERISA POOL	CARDARELLI ANGELO	1.504.496
2984	GMO FOREIGN FUND	CARDARELLI ANGELO	351.766
3023	GMO FUNDS PLC	CARDARELLI ANGELO	136.627
3026	GMO FUNDS PLC	CARDARELLI ANGELO	292.146
1968	GMO GLOBAL EQUITY TRUST	CARDARELLI ANGELO	162.085
1858	GMO IMPLEMENTATION FUND	CARDARELLI ANGELO	2.809.404
2983	GMO INTERNATIONAL EQUITY FUND	CARDARELLI ANGELO	13.232.320
2991	GMO INTERNATIONAL LARGE/MID CAP EQUITY F	CARDARELLI ANGELO	2.068.771
3024	GMO REAL RET ASS ALL FUND LP	CARDARELLI ANGELO	104.683
3034	GMO RESOURCES FUND	CARDARELLI ANGELO	349.431
1856	GMO TAX-MANAGED GLOBAL BALANCED PORTFOLIO	CARDARELLI ANGELO	57.236
2980	GMO TAX-MANAGED INTERNATIONAL EQUITIES F	CARDARELLI ANGELO	387.173
3033	GMO WORLD EQUITY ALLOCATION INVESTMENT FU	CARDARELLI ANGELO	403.867
2142	GOLDMAN SACHS FUNDS	CARDARELLI ANGELO	1.274
2143	GOLDMAN SACHS FUNDS	CARDARELLI ANGELO	9.108
279	GOLDMAN SACHS GMS ERISA GROUP TRUST	CARDARELLI ANGELO	43.300

¹VPC: voto per corrispondenza

ASSEMBLEA ORDINARIA E STRAORDINARIA

8 MAGGIO 2014

Segreteria Societaria - Ufficio Titoli



**Esito della votazione sul punto 3
dell'ordine del giorno (parte ordinaria)**

Autorizzazione all'acquisto di azioni proprie previa revoca, per la parte non ancora eseguita, dell'autorizzazione all'acquisto di azioni proprie deliberata dall'Assemblea il 10 maggio 2013; deliberazioni inerenti e conseguenti.

Elenco Favorevoli

SCHEDA	VPC ¹ NOMINATIVO AZIONISTA	DELEGATO	NUMERO DI AZIONI TOTALE
3602	GOLDMAN SACHS TRUST - GOLDMAN SACHS INTE CARDARELLI ANGELO		170.492
1990	GOV OF HM THE SULTAN AND YANG DI-PERTUAN OF BRUNEI DARUSSALAM CARDARELLI ANGELO		149.798
245	GOVERNMENT EMPLOYEES SUPERANNUATION BOARD CARDARELLI ANGELO		624.289
250	GOVERNMENT EMPLOYEES SUPERANNUATION_ BOARD CARDARELLI ANGELO		170.203
3869	GOVERNMENT OF NORWAY CARDARELLI ANGELO		56.051.441
3303	GOVERNMENT PENSION FUND CARDARELLI ANGELO		4.729
3304	GOVERNMENT PENSION FUND CARDARELLI ANGELO		137.119
3350	GOVERNMENT SUPERANNUATION FUND CARDARELLI ANGELO		111.550
1379	GRAND LODGE OF FREE AND ACCEPTED MASONS OF CALIFORNIA CARDARELLI ANGELO		51.920
522	GRD 10 - CREDIT AGRICOLE ASSET MANAGEMENT CARDARELLI ANGELO		126.310
516	GRD 18 ACTIONS CARDARELLI ANGELO		200.000
452	GRD ACTIONS ZONE EURO CARDARELLI ANGELO		44.542
507	GRD20 CARDARELLI ANGELO		114.500
508	GRD20 CARDARELLI ANGELO		53.500
3512	GREATER MANCHESTER PENSION FUND CARDARELLI ANGELO		1.202.138
280	GS TACS MARKET CONTINUOUS (INTL) LLC CARDARELLI ANGELO		232.693
2917	GUIDE STONE FUNDS - INTERNATIONAL EQUITY CARDARELLI ANGELO		110.951
2921	GUIDE STONE FUNDS - INTERNATIONAL EQUITY CARDARELLI ANGELO		266.489
4014	GUILFORD GLAZER TRUST OF 1984 CARDARELLI ANGELO		15.875
2925	Gard Common Contractual Fund CARDARELLI ANGELO		26.282
2831	Griffin Family Trust CARDARELLI ANGELO		33.500
3345	H.E.S.T. AUSTRALIA LIMITED CARDARELLI ANGELO		91.382
3722	HALIFAX REGIONAL MUNICIPAL MASTER TRUST CARDARELLI ANGELO		2.855

¹VPC: voto per corrispondenza

ASSEMBLEA ORDINARIA E STRAORDINARIA

8 MAGGIO 2014

Segreteria Societaria - Ufficio Titoli



**Esito della votazione sul punto 3
dell'ordine del giorno (parte ordinaria)**

Autorizzazione all'acquisto di azioni proprie previa revoca, per la parte non ancora eseguita, dell'autorizzazione all'acquisto di azioni proprie deliberata dall'Assemblea il 10 maggio 2013; deliberazioni inerenti e conseguenti.

Elenco Favorevoli

SCHEDA	VPC ¹	NOMINATIVO AZIONISTA	DELEGATO	NUMERO DI AZIONI TOTALE
3723		HALIFAX REGIONAL MUNICIPAL MASTER TRUST CARDARELLI ANGELO		12.176
3509		HAMPSHIRE COUNTY COUNCIL PENSION FUND CARDARELLI ANGELO		1.006.659
89		HAR DIVE INC PI-AGFII MHIM CARDARELLI ANGELO		4.000
55		HARMONY OVERSEAS EQUITY POOL (ABERDEEN) CARDARELLI ANGELO		12.100
59		HARMONY OVERSEAS EQUITY POOL (BARROW HANLEY) CARDARELLI ANGELO		20.481
2725		HARRIS CORPORATION MASTER TRUS CARDARELLI ANGELO		27.447
1728		HARRIS UNIT 1 QUALIFIED NUCLEAR DECOMMISSIONING FUND CARDARELLI ANGELO		7.555
2759		HARRY & JEANETTE WEINBERG FOUNDATION CARDARELLI ANGELO		14.869
2583		HARTFORD INTERNATIONAL GLOBAL EQUITY INDEX FUND 2528 CARDARELLI ANGELO		127.626
2099		HARTFORD LIFE INSURANCE COMPANY CARDARELLI ANGELO		15.719
3624		HARTFORD LIFE INSURANCE COMPANY CARDARELLI ANGELO		67.608
1764		HBOS INTERNATIONAL INV FUNDS ICVC- EUROPEAN FUND CARDARELLI ANGELO		388.126
1765		HBOS INTERNATIONAL INV FUNDS ICVC- INTERNATIONAL GROWTH FUND CARDARELLI ANGELO		678.030
1623		HC CAPITAL TRUST THE COMMODITY RETURNS STRATEGY PORTFOLIO CARDARELLI ANGELO		170.681
1622		HC CAPITAL TRUST- THE INSTITUTIONAL INTERNATIONAL EQUITY PTF CARDARELLI ANGELO		845.193
1624		HC CAPITAL TRUST- THE INSTITUTIONAL INTERNATIONAL EQUITY PTF CARDARELLI ANGELO		198.205
345		HCC INSURANCE HOLDINGS, INC CARDARELLI ANGELO		14.621
665		HEINZ MANAGEMENT PENSION PLAN CARDARELLI ANGELO		16.501
1784		HENDERSON DIVIDEND + INCOME BUILDER FUND CARDARELLI ANGELO		13.642
3696		HENDERSON EUROPEAN FOCUS TRUST PLC CARDARELLI ANGELO		109.240
3202		HENDERSON GARTMORE FUND CARDARELLI ANGELO		59.527
3203		HENDERSON GARTMORE FUND CARDARELLI ANGELO		524.951
1785		HENDERSON GLOBAL EQUITY INCOME FUND CARDARELLI ANGELO		1.801.611

¹VPC: voto per corrispondenza

ASSEMBLEA ORDINARIA E STRAORDINARIA

8 MAGGIO 2014

Segreteria Societaria - Ufficio Titoli



**Esito della votazione sul punto 3
dell'ordine del giorno (parte ordinaria)**

Autorizzazione all'acquisto di azioni proprie previa revoca, per la parte non ancora eseguita, dell'autorizzazione all'acquisto di azioni proprie deliberata dall'Assemblea il 10 maggio 2013; deliberazioni inerenti e conseguenti.

Elenco Favorevoli

SCHEDA	VPC ¹	NOMINATIVO AZIONISTA	DELEGATO	NUMERO DI AZIONI TOTALE
3102		HENDERSON GLOBAL INVESTORS	CARDARELLI ANGELO	1.077
3103		HENDERSON GLOBAL INVESTORS	CARDARELLI ANGELO	308
3104		HENDERSON GLOBAL INVESTORS	CARDARELLI ANGELO	176
3105		HENDERSON GLOBAL INVESTORS	CARDARELLI ANGELO	246
3111		HENDERSON GLOBAL INVESTORS	CARDARELLI ANGELO	139.211
3112		HENDERSON GLOBAL INVESTORS	CARDARELLI ANGELO	12.757
3113		HENDERSON GLOBAL INVESTORS	CARDARELLI ANGELO	534.353
4057		HENDERSON GLOBAL INVESTORS	CARDARELLI ANGELO	537
4058		HENDERSON GLOBAL INVESTORS	CARDARELLI ANGELO	123
3189		HENDERSON HORIZON FUND SICAV	CARDARELLI ANGELO	1.198.342
3697		HENDERSON INTERNATIONAL INCOME TRUST PLC	CARDARELLI ANGELO	125.466
3092		HENDERSON INVESTMENT FUND OEIC	CARDARELLI ANGELO	887.618
3093		HENDERSON STRATEGIC INVESTMENT FUNDS	CARDARELLI ANGELO	298.111
1390		HEWLETT-PACKARD COMPANY MASTERTRUST	CARDARELLI ANGELO	93.668
105		HIGHMARK LIMITED - HIGHMARK US EQUITIES	CARDARELLI ANGELO	268
1621		HIRTLE CALLAGHAN TRUST INTERNATIONAL EQUITY PORTFOLIO	CARDARELLI ANGELO	460.522
664		HJ HEINZ PENSION TRUST LIMITED.	CARDARELLI ANGELO	72.204
2796		HK SAR GOVERNMENT EXCHANGE F	CARDARELLI ANGELO	1.589.254
1862		HOMESTEAD INTERNATIONAL VALUE FUND	CARDARELLI ANGELO	185.684
2776		HONEYWELL INT INC MASTER RETIR TRUST	CARDARELLI ANGELO	312.978
2797		HONG KONG SAR GOVERN.EXCHANGE F.	CARDARELLI ANGELO	381.796
2006		HONGKONG ELECTRIC DEFINED CONTRIBUTION SCHEME	CARDARELLI ANGELO	25.215
2798		HOSPITAL AUTHORITY PROVIDENT FUND S.	CARDARELLI ANGELO	227.930

¹VPC: voto per corrispondenza

ASSEMBLEA ORDINARIA E STRAORDINARIA

8 MAGGIO 2014

Segreteria Societaria - Ufficio Titoli



**Esito della votazione sul punto 3
dell'ordine del giorno (parte ordinaria)**

Autorizzazione all'acquisto di azioni proprie previa revoca, per la parte non ancora eseguita, dell'autorizzazione all'acquisto di azioni proprie deliberata dall'Assemblea il 10 maggio 2013; deliberazioni inerenti e conseguenti.

Elenco Favorevoli

SCHEDA	VPC ¹ NOMINATIVO AZIONISTA	DELEGATO	NUMERO DI AZIONI TOTALE
3211	HOUR GLASS INTERNAT SHARES SECTOR TRUST CARDARELLI ANGELO		69.122
3212	HOUR GLASS INTERNAT SHARES SECTOR TRUST CARDARELLI ANGELO		80.428
3213	HOUR-GLASS INDEXED INT SHARES SEC TRUST CARDARELLI ANGELO		36.219
344	HOUSTON CASUALTY COMPANY CARDARELLI ANGELO		81.349
997	HOUSTON CASUALTY COMPANY CARDARELLI ANGELO		26.111
1386	HOUSTON FIREFIGHTERS' RELIEF & RETIREMENT FUND CARDARELLI ANGELO		215.225
634	HRK INVESTMENTS LLP CARDARELLI ANGELO		16.318
2708	HRW Testamentary Trust No 1 CARDARELLI ANGELO		19.737
2701	HRW Testamentary Trust No 2 CARDARELLI ANGELO		3.803
2709	HRW Testamentary Trust No 3 CARDARELLI ANGELO		6.517
2875	HRW Testamentary Trust No 4 CARDARELLI ANGELO		7.775
2706	HRW Testamentary Trust No 5 CARDARELLI ANGELO		9.644
2712	HRW Testamentary Trust No 6 CARDARELLI ANGELO		17.056
2711	HRW Testamentary Trust No. 10 CARDARELLI ANGELO		20.988
2713	HRW Testamentary Trust No. 11 CARDARELLI ANGELO		19.944
2705	HRW Testamentary Trust No. 12 CARDARELLI ANGELO		22.162
2700	HRW Testamentary Trust No. 7 CARDARELLI ANGELO		20.588
2702	HRW Testamentary Trust No. 8 CARDARELLI ANGELO		13.834
2703	HRW Testamentary Trust No. 9 CARDARELLI ANGELO		13.253
2710	HRW Trust No 1 UAD 01/17/03 CARDARELLI ANGELO		7.982
2707	HRW Trust No 2 UAD 01/17/03 CARDARELLI ANGELO		7.982
2704	HRW Trust No 3 UAD 01/17/03 CARDARELLI ANGELO		10.053
2699	HRW Trust No 4 UAD 01/17/03 CARDARELLI ANGELO		6.713

¹VPC: voto per corrispondenza

ASSEMBLEA ORDINARIA E STRAORDINARIA

8 MAGGIO 2014

Segreteria Societaria - Ufficio Titoli



**Esito della votazione sul punto 3
dell'ordine del giorno (parte ordinaria)**

Autorizzazione all'acquisto di azioni proprie previa revoca, per la parte non ancora eseguita, dell'autorizzazione all'acquisto di azioni proprie deliberata dall'Assemblea il 10 maggio 2013; deliberazioni inerenti e conseguenti.

Elenco Favorevoli

SCHEDA	VPC ¹ NOMINATIVO AZIONISTA	DELEGATO	NUMERO DI AZIONI TOTALE
428	HSBC ACTIONS DEVELOPPEMENT DURAB CARDARELLI ANGELO		279.960
1645	HSBC AS TRUSTEE FOR SSGA EUROPE EX UK EQUITY TRACKER FUND CARDARELLI ANGELO		76.619
3896	HSBC B PLC A/C CIP AS TRUSTEE OF BOTH GL CARDARELLI ANGELO		255.701
3891	HSBC BANK PLC a/c HSBC ET CARDARELLI ANGELO		53.407
3884	HSBC EUROPEAN INDEX FUND CARDARELLI ANGELO		217.405
3890	HSBC FTSE EPRA/NAREIT DEVELOPED ETF CARDARELLI ANGELO		92.852
3885	HSBC LIFE (UK) LIMITED CARDARELLI ANGELO		116.951
4001	HSBC RE HSSL FT SHARIAH TEMPLETON SHARIA CARDARELLI ANGELO		37.514
2724	HUBBELL INC MASTER PENS TRUST CARDARELLI ANGELO		2.608
1448	HYDRO ONE PENSION PLAN . CARDARELLI ANGELO		249.275
1449	HYDRO ONE PENSION PLAN . CARDARELLI ANGELO		285.400
2868	Helsingfors Investments CARDARELLI ANGELO		22.533
531	I CROISSANCE CARDARELLI ANGELO		38.993
118	IAM MINI-FUND 34 LIMITED CO CHILTON INVESTMENT COMPANY LLC CARDARELLI ANGELO		59.230
2253	IAM NATIONAL PENSION FUND CARDARELLI ANGELO		18.428
1326	IBERDROLA USA DEFINED BENEFIT MASTER TRUST I CARDARELLI ANGELO		64.510
1327	IBERDROLA USA DEFINED BENEFIT MASTER TRUST I CARDARELLI ANGELO		22.076
2239	IBM 401K PLUS PLAN CARDARELLI ANGELO		397.655
2923	IBM DIVERSIFIED GLOBAL EQUITY FUND CARDARELLI ANGELO		63.450
2924	IBM DIVERSIFIED GLOBAL EQUITY FUND CARDARELLI ANGELO		86.038
559	IBM FRANCE CARDARELLI ANGELO		63.500
568	IBM FRANCE H CARDARELLI ANGELO		6.300
2958	IBM PENSION PLAN CARDARELLI ANGELO		180.717

¹VPC: voto per corrispondenza

ASSEMBLEA ORDINARIA E STRAORDINARIA

8 MAGGIO 2014

Segreteria Societaria - Ufficio Titoli



**Esito della votazione sul punto 3
dell'ordine del giorno (parte ordinaria)**

Autorizzazione all'acquisto di azioni proprie previa revoca, per la parte non ancora eseguita, dell'autorizzazione all'acquisto di azioni proprie deliberata dall'Assemblea il 10 maggio 2013; deliberazioni inerenti e conseguenti.

Elenco Favorevoli

SCHEDA	VPC ¹ NOMINATIVO AZIONISTA	DELEGATO	NUMERO DI AZIONI TOTALE
3374	IBM PERSONAL PENSION PLAN TRUST CARDARELLI ANGELO		99.753
3595	IBM PERSONAL PENSION PLAN TRUST CARDARELLI ANGELO		275.546
3604	IBM PERSONAL PENSION PLAN TRUST CARDARELLI ANGELO		567.300
2252	IBM RETIREMENT PLAN CARDARELLI ANGELO		52.576
644	ICBT HOLDINGS LIMITED CARDARELLI ANGELO		6.125
2731	IDAHO ENDOWMENT FUND INVEST BOARD CARDARELLI ANGELO		70.300
1467	IG TEMPLETON INTERNATIONAL EQUITY CLASS CARDARELLI ANGELO		21.743
1423	IG TEMPLETON INTERNATIONAL EQUITY FD CARDARELLI ANGELO		98.738
3912	IGNIS FS CARDARELLI ANGELO		13.912
3913	IGNIS FS CARDARELLI ANGELO		32.586
3898	IGNIS GLOBAL GROWTH FUND CARDARELLI ANGELO		38.564
3897	IGNIS MANAGED TRUST CARDARELLI ANGELO		7.166
1414	IHC PENSION PLAN DIRECTED TRUST CARDARELLI ANGELO		66.150
2907	ILLINOIS MUNICIPAL RETIREMENT FUND CARDARELLI ANGELO		484.844
2908	ILLINOIS MUNICIPAL RETIREMENT FUND CARDARELLI ANGELO		39.424
2909	ILLINOIS MUNICIPAL RETIREMENT FUND CARDARELLI ANGELO		489.532
2327	ILLINOIS STATE BOARD OF INVESTMENT CARDARELLI ANGELO		63.152
3710	IMASCO HOLDINGS INC CARDARELLI ANGELO		9.140
1464	IMPERIAL GLOBAL EQUITY INCOME POOL CARDARELLI ANGELO		484.337
1463	IMPERIAL INTERNATIONAL EQUITY POOL CARDARELLI ANGELO		93.062
1465	IMPERIAL OVERSEAS EQUITY POOL CARDARELLI ANGELO		19.325
1544	INDIANA PUBLIC EMPLOYEES RETIREMENT FUND CARDARELLI ANGELO		229.629
1545	INDIANA PUBLIC EMPLOYEES RETIREMENT FUND CARDARELLI ANGELO		67.985

¹VPC: voto per corrispondenza

ASSEMBLEA ORDINARIA E STRAORDINARIA

8 MAGGIO 2014

Segreteria Societaria - Ufficio Titoli



**Esito della votazione sul punto 3
dell'ordine del giorno (parte ordinaria)**

Autorizzazione all'acquisto di azioni proprie previa revoca, per la parte non ancora eseguita, dell'autorizzazione all'acquisto di azioni proprie deliberata dall'Assemblea il 10 maggio 2013; deliberazioni inerenti e conseguenti.

Elenco Favorevoli

SCHEDA	VPC ¹	NOMINATIVO AZIONISTA	DELEGATO	NUMERO DI AZIONI TOTALE
1474		INDIANA UNIVERSITY FOUNDATION	CARDARELLI ANGELO	40.044
442		INDOCAM FLAMME	CARDARELLI ANGELO	39.656
3004		ING (L)	CARDARELLI ANGELO	530.000
3005		ING (L)	CARDARELLI ANGELO	1.306.298
3006		ING (L)	CARDARELLI ANGELO	265.921
3008		ING DIRECT	CARDARELLI ANGELO	75.121
1849		ING DIRECT STREETWISE BALANCED GROWTH PORTFOLIO	CARDARELLI ANGELO	17.886
1847		ING DIRECT STREETWISE BALANCED INCOME PORTFOLIO	CARDARELLI ANGELO	4.080
1848		ING DIRECT STREETWISE BALANCED PORTFOLIO	CARDARELLI ANGELO	19.081
1850		ING DIRECT STREETWISE EQUITY GROWTH PORTFOLIO	CARDARELLI ANGELO	6.817
238		ING DIVIDEND AANDELEN FUND	CARDARELLI ANGELO	474.505
237		ING ENERGY BASIS FUND	CARDARELLI ANGELO	38.922
288		ING EURO STOXX 50 INDEX PORTFOLIO	CARDARELLI ANGELO	505.039
249		ING GLOBAL EQUITY DIVIDEND AND PREMIUM OPPORTUNITY FUND	CARDARELLI ANGELO	394.287
242		ING GLOBAL EQUITY DIVIDEND FUND	CARDARELLI ANGELO	30.086
241		ING INSTITUTIONAL DIVIDEND AANDELENBASIS FD	CARDARELLI ANGELO	81.191
306		ING INTERNATIONAL GROWTH OPPORTUNITIES FUND	CARDARELLI ANGELO	79.251
307		ING INTERNATIONAL GROWTH OPPORTUNITIES FUND	CARDARELLI ANGELO	48.452
272		ING INTERNATIONAL HIGH DIVIDEND EQUITY INCOME FUND	CARDARELLI ANGELO	43.223
282		ING INTERNATIONAL INDEX PORTFOLIO	CARDARELLI ANGELO	326.367
1000		ING T. ROWE PRICE EQUITY INCOME PORTFOLIO	CARDARELLI ANGELO	124.778
259		ING TEMPLETON FOREIGN EQUITY PORTFOLIO	CARDARELLI ANGELO	680.187
228		ING TEMPLETON GLOBAL GROWTH PORTFOLIO	CARDARELLI ANGELO	259.567

¹VPC: voto per corrispondenza

ASSEMBLEA ORDINARIA E STRAORDINARIA

8 MAGGIO 2014

Segreteria Societaria - Ufficio Titoli



**Esito della votazione sul punto 3
dell'ordine del giorno (parte ordinaria)**

Autorizzazione all'acquisto di azioni proprie previa revoca, per la parte non ancora eseguita, dell'autorizzazione all'acquisto di azioni proprie deliberata dall'Assemblea il 10 maggio 2013; deliberazioni inerenti e conseguenti.

Elenco Favorevoli

SCHEDA	VPC ¹ NOMINATIVO AZIONISTA	DELEGATO	NUMERO DI AZIONI TOTALE
1845	INS CORP BRITISH COLOMBIA PP MGMT AND CONFIDENTIAL EMPLOYEES CARDARELLI ANGELO		8.400
2301	INSURANCE CORPORATION OF BRITISH COLUMBIA CARDARELLI ANGELO		51.200
2823	INT.MONETARY FUND STAFF RET.PLAN CARDARELLI ANGELO		1.719
2824	INT.MONETARY FUND STAFF RET.PLAN CARDARELLI ANGELO		3.013
1407	INTEGRYS ENERGY GROUP RETIREMENT PLAN TRUST CARDARELLI ANGELO		118.472
1969	INTEL CORPORATION RETIREE MEDICAL PLAN TRUST CARDARELLI ANGELO		38.854
2825	INTER AMER. DVL P BANK STAFF RETIR. CARDARELLI ANGELO		82.321
1422	INTERMOUNTAIN HEALTH CARE INC RETIREE WELFARE BENEFIT TRUST CARDARELLI ANGELO		7.075
2388	INTERNATIONAL ALPHA SELECT COMMON TRUST FUND CARDARELLI ANGELO		63.763
679	INTERNATIONAL BANK FOR RECONSTRUCTION AND DEVELOPMENT CARDARELLI ANGELO		2.712
2799	INTERNATIONAL EQUITY PARTNERS CARDARELLI ANGELO		38.261
3532	INTERNATIONAL FUND MANAGEMENT S.A CARDARELLI ANGELO		1.783
3278	INTERNATIONAL FUND MANAGEMENT S.A. RE IF CARDARELLI ANGELO		1.700.000
3277	INTERNATIONAL FUND MANGEMENT S.A. RE IFM CARDARELLI ANGELO		250.000
3712	INTERNATIONAL MONETARY FD RET STAFF CARDARELLI ANGELO		8.190
3713	INTERNATIONAL MONETARY FD RET STAFF CARDARELLI ANGELO		46.130
1710	INTERNATIONAL MONETARY FUND CARDARELLI ANGELO		8.663
1698	INTERNATIONAL PAPER CO COMMINGLED INVESTMENT GROUP TRUST CARDARELLI ANGELO		189.800
2235	INTERNATIONAL PAPER CO COMMINGLED INVESTMENT GROUP TRUST CARDARELLI ANGELO		196.702
2206	INTERNATIONAL TILTS MASTER PORTFOLIO OF MASTER INVESTMENT PTF CARDARELLI ANGELO		222.272
690	INTERPOLIS PENSIOENEN EUROPA POOL CARDARELLI ANGELO		110.964
3932	INTL TRANSPORT CORP RETIREE HEALTH CARDARELLI ANGELO		16.251
3930	INTL TRUCK ENGINE CORP RETIREMENT CARDARELLI ANGELO		21.534

¹VPC: voto per corrispondenza

ASSEMBLEA ORDINARIA E STRAORDINARIA

8 MAGGIO 2014

Segreteria Societaria - Ufficio Titoli



**Esito della votazione sul punto 3
dell'ordine del giorno (parte ordinaria)**

Autorizzazione all'acquisto di azioni proprie previa revoca, per la parte non ancora eseguita, dell'autorizzazione all'acquisto di azioni proprie deliberata dall'Assemblea il 10 maggio 2013; deliberazioni inerenti e conseguenti.

Elenco Favorevoli

SCHEDA	VPC ¹ NOMINATIVO AZIONISTA	DELEGATO	NUMERO DI AZIONI TOTALE
3931	INTL TRUCK ENGINE CORP RETIREMENT CARDARELLI ANGELO		22.931
1877	INVESCO MACRO INTERNATIONAL EQUITY FUND CARDARELLI ANGELO		264
1878	INVESCO MACRO LONG/SHORT FUND CARDARELLI ANGELO		272
2228	INVESTEC FUNDS SERIES IV GLOBAL SPECIAL SITUATIONS FUND CARDARELLI ANGELO		27.074
2131	INVESTEC GLOBAL STRATEGY FUND CARDARELLI ANGELO		8.683
297	INVESTERINGSFORENINGEN SPARINVEST CUMULUS VALUE CARDARELLI ANGELO		38.919
621	INVESTERINGSFORENINGEN SPARINVEST INDEX DOW JONES SUSTAINABILITYWORLD CARDARELLI ANGELO		1
296	INVESTERINGSFORENINGEN SPARINVEST INDEX EUROPA VALUE CARDARELLI ANGELO		1
300	INVESTERINGSFORENINGEN SPARINVEST VALUE AKTIER CARDARELLI ANGELO		1
220	INVESTERINGSFORENINGEN SPARINVEST VALUE EUROPA CARDARELLI ANGELO		1
419	INVESTISSEMENT TRESOR VIE CARDARELLI ANGELO		5.080
420	INVESTISSEMENT TRESOR VIE CARDARELLI ANGELO		27.360
1462	INVESTORS EUROPEAN EQUITY CLASS CARDARELLI ANGELO		9.230
1432	INVESTORS EUROPEAN EQUITY FUND. CARDARELLI ANGELO		136.929
1461	INVESTORS GLOBAL CLASS CARDARELLI ANGELO		21.279
1442	INVESTORS GLOBAL DIVIDEND FUND. CARDARELLI ANGELO		692.114
1431	INVESTORS GLOBAL FUND . CARDARELLI ANGELO		287.447
1468	INVESTORS GLOBAL NATURAL RESOURCES CLASS CARDARELLI ANGELO		170.000
1473	INVESTORS INTERNATIONAL EQUITY CLASS CARDARELLI ANGELO		3.131
1452	INVESTORS INTERNATIONAL EQUITY FUND CARDARELLI ANGELO		47.822
1453	IOWA PUBLIC EMPLOYEES' RETIREMENT SYSTEM CARDARELLI ANGELO		467.185
3219	IPAC SPEC INV STR INT SHARE STR no 9 CARDARELLI ANGELO		55.100
3220	IPAC SPEC INV STR INT SHARE STR no 9 CARDARELLI ANGELO		353.491

¹VPC: voto per corrispondenza

ASSEMBLEA ORDINARIA E STRAORDINARIA

8 MAGGIO 2014

Segreteria Societaria - Ufficio Titoli



**Esito della votazione sul punto 3
dell'ordine del giorno (parte ordinaria)**

Autorizzazione all'acquisto di azioni proprie previa revoca, per la parte non ancora eseguita, dell'autorizzazione all'acquisto di azioni proprie deliberata dall'Assemblea il 10 maggio 2013; deliberazioni inerenti e conseguenti.

Elenco Favorevoli

SCHEDA	VPC ¹ NOMINATIVO AZIONISTA	DELEGATO	NUMERO DI AZIONI TOTALE
3221	IPAC SPEC INV STR INT SHARE STR no 9 CARDARELLI ANGELO		56.996
2973	IPM FUNDAMENTAL UMBRELLA FUND CARDARELLI ANGELO		32.658
2974	IPM FUNDAMENTAL UMBRELLA FUND CARDARELLI ANGELO		92.273
291	IQ ARB GLOBAL RESOURCES ETF CARDARELLI ANGELO		2.698
317	IQ GLOBAL AGRIBUSINESS SMALL CAP ETF CARDARELLI ANGELO		7.547
121	IRISH LIFE ASSURANCE PLC JASON FURLONG CARDARELLI ANGELO		1.283.806
35	IRISH LIFE ASSURANCE. CARDARELLI ANGELO		1.603.449
2185	ISHARES CORE MSCI EAFE ETF CARDARELLI ANGELO		346.824
2186	ISHARES CORE MSCI TOTAL INTERNATIONAL STOCK ETF CARDARELLI ANGELO		78.289
2174	ISHARES EUROPE ETF CARDARELLI ANGELO		1.005.750
2177	ISHARES GLOBAL ENERGY PTF CARDARELLI ANGELO		914.472
2190	ISHARES GLOBAL MONTHLY ADVANTAGED DIVIDEND INDEX FUND CARDARELLI ANGELO		21.698
2435	ISHARES I INV MIT TGV F ISHS ST EUROPE600 OIL+GAS UCITS ETF DE CARDARELLI ANGELO		823.871
2398	ISHARES II PUBLIC LIMITED COMPANY CARDARELLI ANGELO		399.995
2401	ISHARES II PUBLIC LIMITED COMPANY CARDARELLI ANGELO		31.234
2402	ISHARES II PUBLIC LIMITED COMPANY CARDARELLI ANGELO		958.275
2406	ISHARES II PUBLIC LIMITED COMPANY CARDARELLI ANGELO		54.592
2410	ISHARES II PUBLIC LIMITED COMPANY CARDARELLI ANGELO		19.962
2415	ISHARES II PUBLIC LIMITED COMPANY CARDARELLI ANGELO		21.570
2416	ISHARES II PUBLIC LIMITED COMPANY CARDARELLI ANGELO		26.766
2408	ISHARES III PUBLIC LIMITED COMPANY CARDARELLI ANGELO		66.524
2411	ISHARES III PUBLIC LIMITED COMPANY CARDARELLI ANGELO		70.655
2412	ISHARES III PUBLIC LIMITED COMPANY CARDARELLI ANGELO		170.260

¹VPC: voto per corrispondenza

ASSEMBLEA ORDINARIA E STRAORDINARIA

8 MAGGIO 2014

Segreteria Societaria - Ufficio Titoli



**Esito della votazione sul punto 3
dell'ordine del giorno (parte ordinaria)**

Autorizzazione all'acquisto di azioni proprie previa revoca, per la parte non ancora eseguita, dell'autorizzazione all'acquisto di azioni proprie deliberata dall'Assemblea il 10 maggio 2013; deliberazioni inerenti e conseguenti.

Elenco Favorevoli

SCHEDA	VPC ¹ NOMINATIVO AZIONISTA	DELEGATO	NUMERO DI AZIONI TOTALE
2189	ISHARES INTERNATIONAL FUNDAMENTAL INDEX FUND CARDARELLI ANGELO		80.703
2181	ISHARES INTERNATIONAL SELECT DIVIDEND ETF CARDARELLI ANGELO		1.618.415
2420	ISHARES IV PUBLIC LIMITED COMPANY CARDARELLI ANGELO		5.675
2172	ISHARES MSCI ACWI ETF CARDARELLI ANGELO		405.638
2173	ISHARES MSCI ACWI EX US ETF CARDARELLI ANGELO		237.177
2175	ISHARES MSCI EAFE ETF CARDARELLI ANGELO		10.297.888
2176	ISHARES MSCI EAFE VALUE ETF CARDARELLI ANGELO		991.648
2178	ISHARES MSCI EMU ETF CARDARELLI ANGELO		6.510.080
2188	ISHARES MSCI EUROPE IMI INDEX ETF CARDARELLI ANGELO		1.829
2184	ISHARES MSCI GLOBAL ENERGY PRODUCERS ETF CARDARELLI ANGELO		4.802
2179	ISHARES MSCI ITALY CAPPED ETF CARDARELLI ANGELO		9.148.068
2180	ISHARES MSCI KOKUSAI ETF CARDARELLI ANGELO		42.136
2187	ISHARES MSCI WORLD ETF CARDARELLI ANGELO		10.880
2399	ISHARES PUBLIC LIMITED COMPANY CARDARELLI ANGELO		108.671
2400	ISHARES PUBLIC LIMITED COMPANY CARDARELLI ANGELO		42.750
2403	ISHARES PUBLIC LIMITED COMPANY CARDARELLI ANGELO		31.215
2404	ISHARES PUBLIC LIMITED COMPANY CARDARELLI ANGELO		36.997
2407	ISHARES PUBLIC LIMITED COMPANY CARDARELLI ANGELO		75.217
2409	ISHARES PUBLIC LIMITED COMPANY CARDARELLI ANGELO		27.749
2405	ISHARES V PUBLIC LIMITED COMPANY CARDARELLI ANGELO		12.493
2413	ISHARES V PUBLIC LIMITED COMPANY CARDARELLI ANGELO		88.205
2414	ISHARES V PUBLIC LIMITED COMPANY CARDARELLI ANGELO		8.686
2417	ISHARES VI PUBLIC LIMITED COMPANY CARDARELLI ANGELO		13.087

¹VPC: voto per corrispondenza

ASSEMBLEA ORDINARIA E STRAORDINARIA

8 MAGGIO 2014

Segreteria Societaria - Ufficio Titoli



**Esito della votazione sul punto 3
dell'ordine del giorno (parte ordinaria)**

Autorizzazione all'acquisto di azioni proprie previa revoca, per la parte non ancora eseguita, dell'autorizzazione all'acquisto di azioni proprie deliberata dall'Assemblea il 10 maggio 2013; deliberazioni inerenti e conseguenti.

Elenco Favorevoli

SCHEDA	VPC ¹ NOMINATIVO AZIONISTA	DELEGATO	NUMERO DI AZIONI TOTALE
2418	ISHARES VI PUBLIC LIMITED COMPANY CARDARELLI ANGELO		6.800
2419	ISHARES VI PUBLIC LIMITED COMPANY CARDARELLI ANGELO		15.023
2421	ISHARES VII PLC CARDARELLI ANGELO		163.112
2422	ISHARES VII PLC CARDARELLI ANGELO		1.708.939
2423	ISHARES VII PLC CARDARELLI ANGELO		681.908
2424	ISHARES VII PLC CARDARELLI ANGELO		19.005
2425	ISHARES VII PLC CARDARELLI ANGELO		5.528
535	IXIS EURO ACTIONS CARDARELLI ANGELO		868.881
529	IXIS FLAMME CARDARELLI ANGELO		66.750
2850	Info Communic Develop Authority Singapor CARDARELLI ANGELO		21.754
3927	Inova Health System Foundation CARDARELLI ANGELO		87.980
1864	J & J BELGIUM PENSION FUND OFF CARDARELLI ANGELO		71.260
3289	J.P.MORGAN SPECIALIST INVESTMENT FUND CARDARELLI ANGELO		52.794
1766	JAPAN TR SERV BK LTD ATF STB BARING ALL EUROP EQ INC OPEN MF CARDARELLI ANGELO		41.974
2993	JAPAN TRUSTEE SERVICES BANK LTD CARDARELLI ANGELO		95.000
2994	JAPAN TRUSTEE SERVICES BANK LTD CARDARELLI ANGELO		30.338
3000	JAPAN TRUSTEE SERVICES BANK LTD CARDARELLI ANGELO		3.500
3013	JAPAN TRUSTEE SERVICES BANK LTD CARDARELLI ANGELO		42.000
3014	JAPAN TRUSTEE SERVICES BANK LTD CARDARELLI ANGELO		9.000
3019	JAPAN TRUSTEE SERVICES BANK LTD CARDARELLI ANGELO		38.151
3030	JAPAN TRUSTEE SERVICES BANK LTD CARDARELLI ANGELO		6.963
295	JEFFERIES TR J CRB GLOBAL ENERGY EQUITY INDEX FUND CARDARELLI ANGELO		22.416
3625	JEFFREY COMPANY CARDARELLI ANGELO		12.500

¹VPC: voto per corrispondenza

ASSEMBLEA ORDINARIA E STRAORDINARIA

8 MAGGIO 2014

Segreteria Societaria - Ufficio Titoli



**Esito della votazione sul punto 3
dell'ordine del giorno (parte ordinaria)**

Autorizzazione all'acquisto di azioni proprie previa revoca, per la parte non ancora eseguita, dell'autorizzazione all'acquisto di azioni proprie deliberata dall'Assemblea il 10 maggio 2013; deliberazioni inerenti e conseguenti.

Elenco Favorevoli

SCHEDA	VPC ¹ NOMINATIVO AZIONISTA	DELEGATO	NUMERO DI AZIONI TOTALE
3635	JEFFREY LLC	CARDARELLI ANGELO	46.949
4015	JEWISH COMMUNITY FOUNDATION OF THE JEWIS	CARDARELLI ANGELO	3.265
3977	JNL/FRANKLIN TEMPLETON GLOBAL GROWTH FUN	CARDARELLI ANGELO	420.595
3466	JNL/JPMORGAN INTERNATIONAL VALUE FUND	CARDARELLI ANGELO	354.255
3464	JNL/MELLON CAPITAL INTNAL INDEX FUND	CARDARELLI ANGELO	456.039
3462	JNL/MELLON CAPITAL JNL OPTIMIZED 5 FUND	CARDARELLI ANGELO	141.646
3465	JNL/MELLON CAPITAL MANAGEMENT EUROPEAN 3	CARDARELLI ANGELO	294.235
3463	JNL/T.ROWE PRICE VALUE FUND	CARDARELLI ANGELO	584.924
1479	JOHN D SPEARS GRAT I DTD 2/20/2009 FBO JULIE SPEARS	CARDARELLI ANGELO	5.700
1478	JOHN D SPEARS GRAT I DTD 2/20/2009 FBO LUCY SPEARS	CARDARELLI ANGELO	5.525
1469	JOHN D. SPEARS REVOCABLE TRUST	CARDARELLI ANGELO	61.500
1470	JOHN D. SPEARS REVOCABLE TRUST	CARDARELLI ANGELO	1.975
111	JOHN DEERE PENSION TRUST	CARDARELLI ANGELO	130.100
1482	JOHN DEERE PENSION TRUST .	CARDARELLI ANGELO	75.364
1483	JOHN DEERE PENSION TRUST .	CARDARELLI ANGELO	180.910
1648	JOHN HANCOCK FUND II SPECTRUM INCOME FUND	CARDARELLI ANGELO	12.927
1646	JOHN HANCOCK FUNDS II EQUITY INCOME FUND	CARDARELLI ANGELO	144.623
1671	JOHN HANCOCK FUNDS II GLOBAL ABSOLUTE RETURN STRATEGIES FUND	CARDARELLI ANGELO	385.000
1672	JOHN HANCOCK FUNDS II GLOBAL EQUITY FUND	CARDARELLI ANGELO	329.319
1647	JOHN HANCOCK FUNDS II INTERNATIONAL VALUE FUND	CARDARELLI ANGELO	1.132.140
1669	JOHN HANCOCK FUNDS II STRATEGIC EQUITY ALLOCATION FUND	CARDARELLI ANGELO	293.574
1644	JOHN HANCOCK FUNDS III INTERNATIONAL CORE FUND	CARDARELLI ANGELO	540.378
1667	JOHN HANCOCK GLOBAL OPPORTUNITIES FUND	CARDARELLI ANGELO	132.379

¹VPC: voto per corrispondenza

ASSEMBLEA ORDINARIA E STRAORDINARIA

8 MAGGIO 2014

Segreteria Societaria - Ufficio Titoli



**Esito della votazione sul punto 3
dell'ordine del giorno (parte ordinaria)**

Autorizzazione all'acquisto di azioni proprie previa revoca, per la parte non ancora eseguita, dell'autorizzazione all'acquisto di azioni proprie deliberata dall'Assemblea il 10 maggio 2013; deliberazioni inerenti e conseguenti.

Elenco Favorevoli

SCHEDA	VPC ¹ NOMINATIVO AZIONISTA	DELEGATO	NUMERO DI AZIONI TOTALE
1670	JOHN HANCOCK HEDGED EQUITY AND INCOME FUND CARDARELLI ANGELO		26.324
2300	JOHN HANCOCK INSURANCE COMPANY OF VERMONT CARDARELLI ANGELO		12.808
1721	JOHN HANCOCK LIFE AND HEALTH INSURANCE COMPANY CARDARELLI ANGELO		116.504
1639	JOHN HANCOCK TRUST INTERNATIONAL EQUITY INDEX TRUST B CARDARELLI ANGELO		96.142
1668	JOHN HANCOCK VAR INS TRUST STRATEGIC EQUITY ALLOCATION TRUST CARDARELLI ANGELO		613.843
1638	JOHN HANCOCK VARIABLE INS. TRUST INTERNATIONAL CORE TRUST CARDARELLI ANGELO		314.877
1642	JOHN HANCOCK VARIABLE INSURANCE TR INTERNATIONAL VALUE TRUST CARDARELLI ANGELO		656.437
1640	JOHN HANCOCK VARIABLE INSURANCE TRUST EQUITY-INCOME TRUST CARDARELLI ANGELO		185.535
1641	JOHN HANCOCK VARIABLE INSURANCE TRUST GLOBAL TRUST CARDARELLI ANGELO		299.420
3506	JOHN LEWIS PARTNERSHIP TRUST FOR PENSION CARDARELLI ANGELO		64.998
1863	JOHNSON & JOHNSON PENSION & SAVINGS PLANS MASTER TRUST CARDARELLI ANGELO		296.843
3454	JP MORGAN CHASE RETIREMENT PLAN CARDARELLI ANGELO		205.029
1753	JP TR SERV BK LTD ATF FOR MATB MSCI INDEX SEL FUND- EUR PTF CARDARELLI ANGELO		914
1752	JP TR SERV BK LTD ATF MATB MSCI KOKUSAI INDEX MOTHER F CARDARELLI ANGELO		150.945
3493	JPM EUROPE DYNAMIC (EX UK) FUND CARDARELLI ANGELO		3.377
3043	JPM MULTI INCOME FUND CARDARELLI ANGELO		795.150
3420	JPM MULTI-ASSET INCOME FUND CARDARELLI ANGELO		121.041
3618	JPMORGAN ACCESS BALANCED FUND CARDARELLI ANGELO		12.932
3619	JPMORGAN ACCESS GROWTH FUND CARDARELLI ANGELO		14.543
3491	JPMORGAN EUROPEAN INVESTMENT TRUST PLC CARDARELLI ANGELO		341.657
3492	JPMORGAN FUND ICVC - JPM EUROPE FUND CARDARELLI ANGELO		5.315
3425	JPMORGAN FUND II ICVC - JPM BALANCED MAN CARDARELLI ANGELO		5.486
3371	JPMORGAN FUND II ICVC - JPM GLOBAL ALLOC CARDARELLI ANGELO		932

¹VPC: voto per corrispondenza

ASSEMBLEA ORDINARIA E STRAORDINARIA

8 MAGGIO 2014

Segreteria Societaria - Ufficio Titoli



**Esito della votazione sul punto 3
dell'ordine del giorno (parte ordinaria)**

Autorizzazione all'acquisto di azioni proprie previa revoca, per la parte non ancora eseguita, dell'autorizzazione all'acquisto di azioni proprie deliberata dall'Assemblea il 10 maggio 2013; deliberazioni inerenti e conseguenti.

Elenco Favorevoli

SCHEDA	VPC ¹ NOMINATIVO AZIONISTA	DELEGATO	NUMERO DI AZIONI TOTALE
3242	JPMORGAN FUNDS EUROPEAN BANK AND BU CARDARELLI ANGELO		14.986
3243	JPMORGAN FUNDS EUROPEAN BANK AND BU CARDARELLI ANGELO		115.724
3254	JPMORGAN FUNDS EUROPEAN BANK AND BU CARDARELLI ANGELO		27.267
3255	JPMORGAN FUNDS EUROPEAN BANK AND BU CARDARELLI ANGELO		1.175
3261	JPMORGAN FUNDS EUROPEAN BANK AND BU CARDARELLI ANGELO		204.641
3262	JPMORGAN FUNDS EUROPEAN BANK AND BU CARDARELLI ANGELO		399.337
3263	JPMORGAN FUNDS EUROPEAN BANK AND BU CARDARELLI ANGELO		1.726.753
3264	JPMORGAN FUNDS EUROPEAN BANK AND BU CARDARELLI ANGELO		677.404
3265	JPMORGAN FUNDS EUROPEAN BANK AND BU CARDARELLI ANGELO		69.542
3267	JPMORGAN FUNDS EUROPEAN BANK AND BU CARDARELLI ANGELO		6.574
3269	JPMORGAN FUNDS EUROPEAN BANK AND BU CARDARELLI ANGELO		1.263.647
3270	JPMORGAN FUNDS EUROPEAN BANK AND BU CARDARELLI ANGELO		78.854
3272	JPMORGAN FUNDS EUROPEAN BANK AND BU CARDARELLI ANGELO		9.027
3613	JPMORGAN GLOBAL ALLOCATION FUND CARDARELLI ANGELO		2.691
3614	JPMORGAN GLOBAL EQUITY INCOME FUND CARDARELLI ANGELO		82.104
3626	JPMORGAN GLOBAL RESEARCH ENHANCED INDEX FUND CARDARELLI ANGELO		225.133
3603	JPMORGAN INCOME BUILDER FUND CARDARELLI ANGELO		1.900.421
3429	JPMORGAN INTERNATIONAL EQUITY INDEX FUND CARDARELLI ANGELO		455.039
3436	JPMORGAN INTERNATIONAL VALUE FUND CARDARELLI ANGELO		1.823.684
3437	JPMORGAN INTREPID EUROPEAN FUND CARDARELLI ANGELO		491.145
3248	JPMORGAN INVESTMENT FUNDS CARDARELLI ANGELO		1.853.087
3260	JPMORGAN INVESTMENT FUNDS CARDARELLI ANGELO		1.029.580
3494	JPMORGAN LIFE LIMITED CARDARELLI ANGELO		3.155

¹VPC: voto per corrispondenza

ASSEMBLEA ORDINARIA E STRAORDINARIA

8 MAGGIO 2014

Segreteria Societaria - Ufficio Titoli



**Esito della votazione sul punto 3
dell'ordine del giorno (parte ordinaria)**

Autorizzazione all'acquisto di azioni proprie previa revoca, per la parte non ancora eseguita, dell'autorizzazione all'acquisto di azioni proprie deliberata dall'Assemblea il 10 maggio 2013; deliberazioni inerenti e conseguenti.

Elenco Favorevoli

SCHEDA	VPC ¹ NOMINATIVO AZIONISTA	DELEGATO	NUMERO DI AZIONI TOTALE
3527	JPMORGAN SAR EUROPEAN FUND	CARDARELLI ANGELO	350.182
3288	JPMORGAN TOKYO FUND, FCP	CARDARELLI ANGELO	182.034
2989	JTSB STB DAIWA STOCK INDEX FUND 9807	CARDARELLI ANGELO	59.500
2726	JTW TRUST NO. 1 UAD 9/19/02	CARDARELLI ANGELO	6.402
2729	JTW TRUST NO. 2 UAD 9/19/02	CARDARELLI ANGELO	5.432
2727	JTW TRUST NO. 3 UAD 9/19/02	CARDARELLI ANGELO	9.713
2730	JTW TRUST NO. 4 UAD 9/19/02	CARDARELLI ANGELO	13.183
2152	JULIUS BAER MULTIPARTNER	CARDARELLI ANGELO	23.095
3101	JURIDICA	CARDARELLI ANGELO	21.000
3709	Joanne Cotsen Trust B	CARDARELLI ANGELO	1.279
3718	Jupiter Asset Management	CARDARELLI ANGELO	3.700
3726	Jupiter Global Energy Fund	CARDARELLI ANGELO	45.000
1629	KAISER FOUNDATION HOSPITALS	CARDARELLI ANGELO	225.700
1630	KAISER FOUNDATION HOSPITALS	CARDARELLI ANGELO	252.939
1620	KAISER PERMANENTE GROUP TRUST	CARDARELLI ANGELO	405.423
1499	KANSAS PUBLIC EMPLOYEES RETIREMENT	CARDARELLI ANGELO	53.836
2810	KAUST INVESTMENTS SH LIMITED	CARDARELLI ANGELO	306.493
2721	KBC INVESTMENT TRUST	CARDARELLI ANGELO	40.908
3063	KBL RICHELIEU FLEXIBLE	CARDARELLI ANGELO	154.000
3518	KELLOGGS (GREAT BRITAIN) PENSION FUND	CARDARELLI ANGELO	195.806
3550	KIRCHHEIM UNTER TECK FONDS	CARDARELLI ANGELO	2.400
2763	KLEINWORT BENSON GLOBAL INVESTMENT FUND	CARDARELLI ANGELO	81.048
303	KNIGHTS OF COLUMBUS MASTER TRUST	CARDARELLI ANGELO	15.223

¹VPC: voto per corrispondenza

ASSEMBLEA ORDINARIA E STRAORDINARIA

8 MAGGIO 2014

Segreteria Societaria - Ufficio Titoli



**Esito della votazione sul punto 3
dell'ordine del giorno (parte ordinaria)**

Autorizzazione all'acquisto di azioni proprie previa revoca, per la parte non ancora eseguita, dell'autorizzazione all'acquisto di azioni proprie deliberata dall'Assemblea il 10 maggio 2013; deliberazioni inerenti e conseguenti.

Elenco Favorevoli

SCHEDA	VPC ¹	NOMINATIVO AZIONISTA	DELEGATO	NUMERO DI AZIONI TOTALE
110		KOREA POST	CARDARELLI ANGELO	34.303
1879		KP INTERNATIONAL EQUITY FUND	CARDARELLI ANGELO	47.096
3431		KRAFT FOODS MASTER RETIREMENT TRUST	CARDARELLI ANGELO	98.200
1493		KROGER COMPANY MASTER RETIREMENT TRUST	CARDARELLI ANGELO	4.044
2760		Kleinwort Benson Inv.INST.FUNDS PLC	CARDARELLI ANGELO	220.329
2761		Kleinwort Benson Inv.INST.FUNDS PLC	CARDARELLI ANGELO	141.411
2762		Kleinwort Benson Inv.INST.FUNDS PLC	CARDARELLI ANGELO	35.093
2764		Kleinwort Benson Inv.INST.FUNDS PLC	CARDARELLI ANGELO	23.155
3733		Kommunal Landspensjonskasse Gjensidig Fo	CARDARELLI ANGELO	191.175
460		L.S. DYNAMIQUE	CARDARELLI ANGELO	10.799
3941		LA BANQUE POSTALE	CARDARELLI ANGELO	50.080
421		LA BANQUE POSTALE DE PREVOYANCE	CARDARELLI ANGELO	137.000
3098		LABEL EUROPE ACTIONS FCP	CARDARELLI ANGELO	186.400
3312		LABOR PENSION FUND SUPERVISORY COMM TTEE-LABOR PENSION FUND 13.F.	CARDARELLI ANGELO	53.864
3314		LABOR PENSION FUND SUPERVISORY COMM TTEE-LABOR PENSION FUND 13.F.	CARDARELLI ANGELO	23.604
3300		LABOR PENSION FUND SUPERVISORY COMMITTEE	CARDARELLI ANGELO	2.315
3301		LABOR PENSION FUND SUPERVISORY COMMITTEE	CARDARELLI ANGELO	45.254
3302		LABOR PENSION FUND SUPERVISORY COMMITTEE	CARDARELLI ANGELO	2.211
3308		LABOR PENSION FUND SUPERVISORY COMMITTEE	CARDARELLI ANGELO	62.040
3309		LABOR PENSION FUND SUPERVISORY COMMITTEE	CARDARELLI ANGELO	55.204
3310		LABOR PENSION FUND SUPERVISORY COMMITTEE	CARDARELLI ANGELO	53.843
3311		LABOR PENSION FUND SUPERVISORY COMMITTEE	CARDARELLI ANGELO	57.728
3315		LABOR PENSION FUND SUPERVISORY COMMITTEE	CARDARELLI ANGELO	21.329

¹VPC: voto per corrispondenza

ASSEMBLEA ORDINARIA E STRAORDINARIA

8 MAGGIO 2014

Segreteria Societaria - Ufficio Titoli



**Esito della votazione sul punto 3
dell'ordine del giorno (parte ordinaria)**

Autorizzazione all'acquisto di azioni proprie previa revoca, per la parte non ancora eseguita, dell'autorizzazione all'acquisto di azioni proprie deliberata dall'Assemblea il 10 maggio 2013; deliberazioni inerenti e conseguenti.

Elenco Favorevoli

SCHEDA	VPC ¹ NOMINATIVO AZIONISTA	DELEGATO	NUMERO DI AZIONI TOTALE
3955	LABOR PENSION FUND SUPERVISORY COMMITTEE CARDARELLI ANGELO		294.415
3313	LABOR PENSION FUND SUPERVISORY COMMITTEE-LABOR PENSION FUND 13.F. NO 172 CARDARELLI ANGELO		68.272
4067	LAND NIEDEROESTERREICH VERMOEGENSVERWALT CARDARELLI ANGELO		36.142
2838	LAS OLAS EQUITY PARTNERS LP CARDARELLI ANGELO		5.321
1655	LAUDUS INTERNATIONAL MARKETMASTERS FUND CARDARELLI ANGELO		40.037
1656	LAUDUS MONDRIAN INSTITUTIONAL INTERNATIONAL EQUITY FUND CARDARELLI ANGELO		31.547
1658	LAUDUS MONDRIAN INTERNATIONAL EQUITY FUND CARDARELLI ANGELO		202.107
1532	LAWRENCE LIVERMORE NAT SEC LLC & LOS ALAMOS NAT SEC LLC GRP CARDARELLI ANGELO		72.760
100	LAZARD ASSET MANAGEMENT LLC CARDARELLI ANGELO		1.964
1705	LAZARD ASSET MANAGEMENT LLC CARDARELLI ANGELO		1.523
1706	LAZARD ASSET MANAGEMENT LLC CARDARELLI ANGELO		596
39	LAZARD ASSET MANAGEMENT LTD. CARDARELLI ANGELO		441.375
2095	LAZARD EUROPEAN ALPHA FUND CARDARELLI ANGELO		136.344
339	LAZARD EUROPEAN EQUITY FD - LAZARD GLOBAL ACTIVE FUNDS PLC CARDARELLI ANGELO		54.697
2657	LAZARD FRERES GESTION CARDARELLI ANGELO		75.150
368	LAZARD GLOBAL ACTIVE FUNDS PLC LAZARD GLOBAL EQUITY INCOME FUND CARDARELLI ANGELO		2.549
26	LAZARD GLOBAL EQUITY 130/30 FUND LAZARD ASSET MANAGEMENT CARDARELLI ANGELO		127.126
1924	LAZARD GLOBAL EQUITY INCOME FUND CARDARELLI ANGELO		42.303
2098	LAZARD GLOBAL EQUITY INCOME FUND CARDARELLI ANGELO		218.562
1722	LAZARD INTERNATIONAL EQUITY (ACW EX-U.S.) TRUST CARDARELLI ANGELO		14.799
2238	LAZARD INTERNATIONAL EQUITY PORTFOLIO CARDARELLI ANGELO		145.478
1702	LAZARD INTERNATIONAL EQUITY SELECT PORTFOLIO CARDARELLI ANGELO		10.292
1703	LAZARD RETIREMENT INTERNATIONAL EQUITY PORTFOLIO CARDARELLI ANGELO		391.625

¹VPC: voto per corrispondenza

ASSEMBLEA ORDINARIA E STRAORDINARIA

8 MAGGIO 2014

Segreteria Societaria - Ufficio Titoli



**Esito della votazione sul punto 3
dell'ordine del giorno (parte ordinaria)**

Autorizzazione all'acquisto di azioni proprie previa revoca, per la parte non ancora eseguita, dell'autorizzazione all'acquisto di azioni proprie deliberata dall'Assemblea il 10 maggio 2013; deliberazioni inerenti e conseguenti.

Elenco Favorevoli

SCHEDA	VPC ¹ NOMINATIVO AZIONISTA	DELEGATO	NUMERO DI AZIONI TOTALE
1704	LAZARD WORLD DIVIDEND & INCOME FUND, INC. CARDARELLI ANGELO		42.137
553	LBPAM ACTIONS DEVELOPPEMENT DURABLE CARDARELLI ANGELO		706.778
554	LBPAM ACTIONS EURO FOCUS EMERGEN CARDARELLI ANGELO		250.000
592	LBPAM ACTIONS INDICE CARDARELLI ANGELO		521.602
595	LBPAM ACTIONS ISR MONDE CARDARELLI ANGELO		22.340
594	LBPAM PROFIL 100 CARDARELLI ANGELO		73.586
593	LBPAM PROFIL 80 PEA CARDARELLI ANGELO		171.224
28	LEGAL AND GENERAL ASSURANCE PENSIONS MANAGEMENT LIMITED CARDARELLI ANGELO		15.529.959
33	LEGAL AND GENERAL ASSURANCE PENSIONS MANAGEMENT LIMITED CARDARELLI ANGELO		77.770
38	LEGAL AND GENERAL ASSURANCE SOCIETY LIMITED CARDARELLI ANGELO		358.807
1882	LEGG MASON FUNDS ICVC - LEGG MASON CONTINENTAL EUROPEAN EQ F CARDARELLI ANGELO		6.576
90	LEGG MASON INC. CARDARELLI ANGELO		620
48	LEGG MASON INVESTMENT (LUXEMBOURG) S.A. CARDARELLI ANGELO		12.060
73	LGT CAPITAL MANAGEMENT AG CARDARELLI ANGELO		165.914
293	LIBERTY BANK CARDARELLI ANGELO		27.748
2718	LIBERTY MUTUAL EMPLOY THRIFT PLAN CARDARELLI ANGELO		239.308
454	LION FLAMME CARDARELLI ANGELO		33.827
2716	LJR LIMITED PARTNERSHIP CARDARELLI ANGELO		40.491
2717	LJR LIMITED PARTNERSHIP CARDARELLI ANGELO		36.563
1002	LLOYD'S REGISTER SUPERANNUATIONFUND ASSOCIATION CARDARELLI ANGELO		178.300
264	LOCAL 705 INTERNATIONAL BROTHERHOOD OF TEAMSTERS PENSION FUND CARDARELLI ANGELO		33.189
3348	LOCAL INVESTMENT FUND CARDARELLI ANGELO		18.176
1513	LOCAL NO 8 IBEW RETIREMENT PLAN AND TRUST CARDARELLI ANGELO		21.623

¹VPC: voto per corrispondenza

ASSEMBLEA ORDINARIA E STRAORDINARIA

8 MAGGIO 2014

Segreteria Societaria - Ufficio Titoli



**Esito della votazione sul punto 3
dell'ordine del giorno (parte ordinaria)**

Autorizzazione all'acquisto di azioni proprie previa revoca, per la parte non ancora eseguita, dell'autorizzazione all'acquisto di azioni proprie deliberata dall'Assemblea il 10 maggio 2013; deliberazioni inerenti e conseguenti.

Elenco Favorevoli

SCHEDA	VPC ¹ NOMINATIVO AZIONISTA	DELEGATO	NUMERO DI AZIONI TOTALE
2767	LOCKHEED MARTIN CORP MASTER TRUST CARDARELLI ANGELO		225.045
2768	LOCKHEED MARTIN CORP MASTER TRUST CARDARELLI ANGELO		144.250
3906	LOMBARD ODIER DARIER HFM SA INSTITUTIONNEL-3D CARDARELLI ANGELO		98.399
3730	LONDON BOROUGH HOUNSLOW PENSION FD CARDARELLI ANGELO		196.300
3872	LONDON BOROUGH OF CAMDEN PENSION FUND CARDARELLI ANGELO		500.100
1633	LONDON BOROUGH OF MERTON SUPERANNUATION SCHEME CARDARELLI ANGELO		27.000
1634	LONDON BOROUGH OF TOWER HAMLETS PENSION FUND CARDARELLI ANGELO		213.437
4049	LONDON LIFE INSURANCE COMPANY CARDARELLI ANGELO		44.653
1517	LONDON LIFE INSURANCE COMPANY . CARDARELLI ANGELO		172.630
1524	LONDON LIFE INSURANCE COMPANY . CARDARELLI ANGELO		9.026
1525	LONDON LIFE INSURANCE COMPANY . CARDARELLI ANGELO		299.552
3502	LONDON PENSIONS FUND AUTHORITY. CARDARELLI ANGELO		19.301
2913	LOS ANGELES CITY EMPLOYEES RETIREM. CARDARELLI ANGELO		221.100
2914	LOS ANGELES CITY EMPLOYEES RETIREM. CARDARELLI ANGELO		209.629
2577	LOUIS CALDER FOUNDATION CARDARELLI ANGELO		13.219
1546	LOUISIANA STATE EMPLOYEES' RETIREMENT SYSTEM CARDARELLI ANGELO		209.800
1547	LOUISIANA STATE EMPLOYEES' RETIREMENT SYSTEM CARDARELLI ANGELO		284.027
2834	LSV Global Stable Value Fund LP CARDARELLI ANGELO		30.800
2720	LSV INTERNATIONAL VALUE EQUITY TST CARDARELLI ANGELO		556.700
2839	LSV INTL ENHANCED INDEX FUND LP CARDARELLI ANGELO		73.200
2837	LSV International (AC) Value Equity Fund CARDARELLI ANGELO		89.700
2833	LSV International Value Equity LP CARDARELLI ANGELO		15.200
256	LSV NON-US EQUITY LLC CARDARELLI ANGELO		131.500

¹VPC: voto per corrispondenza

ASSEMBLEA ORDINARIA E STRAORDINARIA

8 MAGGIO 2014

Segreteria Societaria - Ufficio Titoli



**Esito della votazione sul punto 3
dell'ordine del giorno (parte ordinaria)**

Autorizzazione all'acquisto di azioni proprie previa revoca, per la parte non ancora eseguita, dell'autorizzazione all'acquisto di azioni proprie deliberata dall'Assemblea il 10 maggio 2013; deliberazioni inerenti e conseguenti.

Elenco Favorevoli

SCHEDA	VPC ¹ NOMINATIVO AZIONISTA	DELEGATO	NUMERO DI AZIONI TOTALE
2836	LTW Group Holdings, LLC	CARDARELLI ANGELO	20.506
2835	LTW Investments LLC	CARDARELLI ANGELO	4.348
1516	LUCENT TECHNOLOGIES INC. DEFINED CONTRIBUTION PLAN MASTER TRUST	CARDARELLI ANGELO	529.693
1533	LUCENT TECHNOLOGIES INC. MASTERPENSION TRUST	CARDARELLI ANGELO	231.254
466	LV CHALLENGE	CARDARELLI ANGELO	57.351
1537	LVIP MONDRIAN INTERNATIONAL VALUE FUND	CARDARELLI ANGELO	1.197.159
1543	LVIP SSGA INTERNATIONAL INDEX FUND	CARDARELLI ANGELO	378.533
1538	LVIP TEMPLETON GROWTH RPM FUND	CARDARELLI ANGELO	286.179
3575	LVM-ASS-FONDS	CARDARELLI ANGELO	16.129
1553	LYONDELLBASELL MASTER TRUST	CARDARELLI ANGELO	57.888
2952	Lothian Pension Fund	CARDARELLI ANGELO	759.886
2953	Lothian Pension Fund	CARDARELLI ANGELO	188.085
2954	Lothian Pension Fund	CARDARELLI ANGELO	128.050
3708	MACKENZIE 1995 TRUST DTD JULY 21, 1995	CARDARELLI ANGELO	13.470
78	MACQUARIE INVESTMENT MANAGEMENT LIMITED	CARDARELLI ANGELO	147.650
4042	MAINFRANKEN WERTKONZEPT AUSGEWOGEN	CARDARELLI ANGELO	5.000
4041	MAINFRANKEN WERTKONZEPT KONSERVATIV	CARDARELLI ANGELO	15.000
2428	MAINSTAY 130/30 INTERNATIONAL FUND	CARDARELLI ANGELO	84.163
2302	MAINSTAY ICAP GLOBAL FUND	CARDARELLI ANGELO	50.800
2306	MAINSTAY ICAP INTERNATIONAL FUND	CARDARELLI ANGELO	3.668.550
1852	MAINSTAY MAP FUND	CARDARELLI ANGELO	364.200
1854	MAINSTAY VP T ROWE PRICE EQUITY INCOME PORTFOLIO	CARDARELLI ANGELO	67.377
2439	MAITLAND TRUSTEES LIMITED AS TRUSTEE OF THE BARLAND TRUST PORTFOLIO B	CARDARELLI ANGELO	13.200

¹VPC: voto per corrispondenza

ASSEMBLEA ORDINARIA E STRAORDINARIA

8 MAGGIO 2014

Segreteria Societaria - Ufficio Titoli



**Esito della votazione sul punto 3
dell'ordine del giorno (parte ordinaria)**

Autorizzazione all'acquisto di azioni proprie previa revoca, per la parte non ancora eseguita, dell'autorizzazione all'acquisto di azioni proprie deliberata dall'Assemblea il 10 maggio 2013; deliberazioni inerenti e conseguenti.

Elenco Favorevoli

SCHEDA	VPC ¹ NOMINATIVO AZIONISTA	DELEGATO	NUMERO DI AZIONI TOTALE
2381	MAJOR LEAGUE BASEBALL PLAYERS PENSION PLAN CARDARELLI ANGELO		72.000
1664	MANAGED PENSION FUNDS LIMITED CARDARELLI ANGELO		21.558
1840	MANAGED PENSION FUNDS LIMITED CARDARELLI ANGELO		7.538
2296	MANAGED PENSION FUNDS LIMITED CARDARELLI ANGELO		141.645
2297	MANAGED PENSION FUNDS LIMITED CARDARELLI ANGELO		1.089
2340	MANAGED PENSION FUNDS LIMITED CARDARELLI ANGELO		5.507
2110	MANULIFE ASSET MANAGEMENT GLOBAL EQUITY II POOLED FUND CARDARELLI ANGELO		1.939
2109	MANULIFE ASSET MANAGEMENT INTERNATIONAL EQUITY INDEX POOLED F CARDARELLI ANGELO		53.198
51	MANULIFE GLOBAL FUND CARDARELLI ANGELO		24.154
3652	MANULIFE GLOBAL OPPORTUNITIES BALANCED F CARDARELLI ANGELO		12.889
3998	MANULIFE INTERNATIONAL EQUITY FUND CARDARELLI ANGELO		408.016
3651	MANULIFE INTERNATIONAL EQUITY INDEX FUND CARDARELLI ANGELO		39.039
3653	MANULIFE INVESTMENT EXCHANGE FUND CORP CARDARELLI ANGELO		179.549
3049	MANULIFE PROPERTY LTD PARTNERSHIP CARDARELLI ANGELO		54.483
3650	MANULIFE YIELD OPPORTUNITIES FUND CARDARELLI ANGELO		109.500
635	MANVILLE PERSONAL INJURY SETTLEMENT TRUST CARDARELLI ANGELO		16.936
2148	MARCH FUND CARDARELLI ANGELO		10.274
2149	MARCH FUND CARDARELLI ANGELO		5.259
1509	MARCO CONSULTING GROUP TRUST 1 CARDARELLI ANGELO		49.000
294	MARITIME SUPER CARDARELLI ANGELO		30.800
283	MARKET VECTORS RVE HARD ASSETS PRODUCER ETF CARDARELLI ANGELO		35.810
667	MARS ASSOCIATES' RETIREMENT PLAN CARDARELLI ANGELO		153.178
1521	MARS GMBH . CARDARELLI ANGELO		443.717

¹VPC: voto per corrispondenza

ASSEMBLEA ORDINARIA E STRAORDINARIA

8 MAGGIO 2014

Segreteria Societaria - Ufficio Titoli



**Esito della votazione sul punto 3
dell'ordine del giorno (parte ordinaria)**

Autorizzazione all'acquisto di azioni proprie previa revoca, per la parte non ancora eseguita, dell'autorizzazione all'acquisto di azioni proprie deliberata dall'Assemblea il 10 maggio 2013; deliberazioni inerenti e conseguenti.

Elenco Favorevoli

SCHEDA	VPC ¹ NOMINATIVO AZIONISTA	DELEGATO	NUMERO DI AZIONI TOTALE
2771	MARSH & MCLENNAN RETIREMENT TRUST CARDARELLI ANGELO		57.799
2772	MARSH E MCLENNAN RETIREMENT TRUST CARDARELLI ANGELO		35.900
3450	MARSHFIELD CLINIC MASTER TRUST CARDARELLI ANGELO		94.000
3451	MARSHFIELD CLINIC MASTER TRUST CARDARELLI ANGELO		47.895
2147	MARTIN CURRIE GLOBAL FUNDS CARDARELLI ANGELO		149.166
2268	MARTIN CURRIE INVESTMENT FUNDS-MARTIN CURRIE IF-EUROPEAN FUND CARDARELLI ANGELO		43.988
1893	MARTIN CURRIE PORTFOLIO INVESTMENT TRUST PLC CARDARELLI ANGELO		94.104
3707	MARY K MC QUISTON MCCA W CARDARELLI ANGELO		2.510
1886	MARYLAND STATE RETIREMENT & PENSION SYSTEM CARDARELLI ANGELO		7.000
1887	MARYLAND STATE RETIREMENT & PENSION SYSTEM CARDARELLI ANGELO		16.747
1888	MARYLAND STATE RETIREMENT & PENSION SYSTEM CARDARELLI ANGELO		57.158
1889	MARYLAND STATE RETIREMENT & PENSION SYSTEM CARDARELLI ANGELO		195.390
1890	MARYLAND STATE RETIREMENT & PENSION SYSTEM CARDARELLI ANGELO		19.195
1891	MARYLAND STATE RETIREMENT & PENSION SYSTEM CARDARELLI ANGELO		57.807
2319	MARYLAND STATE RETIREMENT & PENSION SYSTEM CARDARELLI ANGELO		20.500
2320	MARYLAND STATE RETIREMENT & PENSION SYSTEM CARDARELLI ANGELO		271.297
2321	MARYLAND STATE RETIREMENT & PENSION SYSTEM CARDARELLI ANGELO		200.389
2303	MASSMUTUAL SELECT DIVERSIFIED INTERNATIONAL FUND CARDARELLI ANGELO		79.216
1853	MASSMUTUAL SELECT OVERSEAS FUND CARDARELLI ANGELO		73.995
3528	MASTER INTERNATIONAL INDEX SERIES OF QUA CARDARELLI ANGELO		197.883
2220	MASTER TR AGR FOR CERTAIN TAX QUAL RETIR PL OF BECHTEL CORP CARDARELLI ANGELO		80.531
3524	MASTER TRUST BANK OF JAPAN, LTD. PENSION CARDARELLI ANGELO		2.457.185
3586	MASTER TRUST FOR NATIONAL PENSION FD CARDARELLI ANGELO		22.413

¹VPC: voto per corrispondenza

ASSEMBLEA ORDINARIA E STRAORDINARIA

8 MAGGIO 2014

Segreteria Societaria - Ufficio Titoli



**Esito della votazione sul punto 3
dell'ordine del giorno (parte ordinaria)**

Autorizzazione all'acquisto di azioni proprie previa revoca, per la parte non ancora eseguita, dell'autorizzazione all'acquisto di azioni proprie deliberata dall'Assemblea il 10 maggio 2013; deliberazioni inerenti e conseguenti.

Elenco Favorevoli

SCHEDA	VPC ¹ NOMINATIVO AZIONISTA	DELEGATO	NUMERO DI AZIONI TOTALE
1810	MASTER TRUST FOR RETIR SAVINGS PLANS OF NEXTERA ENERGY, INC. CARDARELLI ANGELO		7.594
2646	MATMUT ACTIONS EURO CARDARELLI ANGELO		23.000
311	MAXIM INTERNATIONAL INDEX PORTFOLIO OF MAXIM SERIES FUND, INC CARDARELLI ANGELO		107.486
1001	MAXIM T. ROWE PRICE EQUITY INCOME PORTFOLIO OF MAXIM SERIES FD CARDARELLI ANGELO		82.011
2770	MAYO CLINIC CARDARELLI ANGELO		96.050
2769	MAYO FOUNDATION RETIREMENT TRUST CARDARELLI ANGELO		120.400
1900	MD EQUITY FUND CARDARELLI ANGELO		99.985
1901	MD EQUITY FUND CARDARELLI ANGELO		30.700
1899	MD INTERNATIONAL VALUE FUND CARDARELLI ANGELO		34.691
1903	MD INTERNATIONAL VALUE FUND CARDARELLI ANGELO		6.400
1898	MDPIM INTERNATIONAL EQUITY POOL CARDARELLI ANGELO		50.000
1902	MDPIM INTERNATIONAL EQUITY POOL CARDARELLI ANGELO		230.983
1755	MEGA INT COMM BK CO LTD IN ITS CAP AS MST CUST ABN AMRO GLB F CARDARELLI ANGELO		6.090
369	MEGA TREND FUNDS CARDARELLI ANGELO		6.674
626	MELLON BANK N.A. - GLOBAL CUSTODY CARDARELLI ANGELO		105.093
628	MELLON BANK N.A. - GLOBAL CUSTODY CARDARELLI ANGELO		77.618
629	MELLON BANK N.A. - GLOBAL CUSTODY CARDARELLI ANGELO		3.276.166
2382	MEMBERS INTERNATIONAL STOCK FUND CARDARELLI ANGELO		38.547
1792	MERCATOR INTERNATIONAL FUND CARDARELLI ANGELO		797.632
1904	MERCER INTERNATIONAL EQUITY FUND CARDARELLI ANGELO		23.462
2298	MERCER NON-US CORE EQUITY FUND CARDARELLI ANGELO		98.588
265	MERCER OSS TRUST CARDARELLI ANGELO		109.578
361	MERCER PASSIVE INTERNATIONAL SHARES FUND CARDARELLI ANGELO		24.408

¹VPC: voto per corrispondenza

ASSEMBLEA ORDINARIA E STRAORDINARIA

8 MAGGIO 2014

Segreteria Societaria - Ufficio Titoli



**Esito della votazione sul punto 3
dell'ordine del giorno (parte ordinaria)**

Autorizzazione all'acquisto di azioni proprie previa revoca, per la parte non ancora eseguita, dell'autorizzazione all'acquisto di azioni proprie deliberata dall'Assemblea il 10 maggio 2013; deliberazioni inerenti e conseguenti.

Elenco Favorevoli

SCHEDA	VPC ¹	NOMINATIVO AZIONISTA	DELEGATO	NUMERO DI AZIONI TOTALE
1859		MERCER PHOENIX INVESTMENT PORTFOLIO CARDARELLI ANGELO		70.500
666		MERCHANT NAVY OFFICERS PENSION FUND CARDARELLI ANGELO		83.615
2036		MERCK CAPITAL ASSET MANAGEMENT LIMITED CARDARELLI ANGELO		185.210
1515		MERCY INVESTMENT SERVICES CARDARELLI ANGELO		24.186
4040		MERITEN INVEST MANAG GMBH WIEHEN FONDS CARDARELLI ANGELO		9.604
2774		MERSEYSIDE PENSION FUND CARDARELLI ANGELO		100.000
2775		MERSEYSIDE PENSION FUND CARDARELLI ANGELO		197.241
1776		MET INVESTOR SERIES TRUST-ALLIANC GLOBAL DYNAMIC ALL PTF CARDARELLI ANGELO		242.544
1778		MET INVESTORS SERIES TRUST- JPMORGAN GLOBAL ACTIVE ALL PTF CARDARELLI ANGELO		32.751
1777		MET INVESTORS SERIES TRUST- SCHRODERS GLOBAL MULTI-ASSET PTF CARDARELLI ANGELO		27.378
2606		METROPOLE GESTION GEORGINA CARDARELLI ANGELO		43.500
1411		METROPOLITAN EMPLOYEE BENEFIT SYSTEM CARDARELLI ANGELO		62.071
1649		METROPOLITAN LIFE INSURANCE COMPANY CARDARELLI ANGELO		30.167
1725		METROPOLITAN LIFE INSURANCE COMPANY CARDARELLI ANGELO		44.737
1726		METROPOLITAN LIFE INSURANCE COMPANY CARDARELLI ANGELO		72.125
3196		METROPOLITAN RENTASTRO GROWTH CARDARELLI ANGELO		251.076
2290		METROPOLITAN SERIES FUND MORGAN STANLEY EAFE INDEX PORTFOLIO CARDARELLI ANGELO		176.421
2041		METZLER INVESTMENT GMBH FOR MI-FONDS 415 CARDARELLI ANGELO		38.937
2042		METZLER INVESTMENT GMBH FOR MI-FONDS 415 CARDARELLI ANGELO		55.300
2043		METZLER INVESTMENT GMBH FOR MI-FONDS 415 CARDARELLI ANGELO		129.385
2044		METZLER INVESTMENT GMBH FOR MI-FONDS 415 CARDARELLI ANGELO		109.587
2045		METZLER INVESTMENT GMBH FOR MI-FONDS 415 CARDARELLI ANGELO		147.933
104		MFP MANAGERS SPC BRYN MAWR SEGREGATED PORTFOLIO CARDARELLI ANGELO		175

¹VPC: voto per corrispondenza

ASSEMBLEA ORDINARIA E STRAORDINARIA

8 MAGGIO 2014

Segreteria Societaria - Ufficio Titoli



**Esito della votazione sul punto 3
dell'ordine del giorno (parte ordinaria)**

Autorizzazione all'acquisto di azioni proprie previa revoca, per la parte non ancora eseguita, dell'autorizzazione all'acquisto di azioni proprie deliberata dall'Assemblea il 10 maggio 2013; deliberazioni inerenti e conseguenti.

Elenco Favorevoli

SCHEDA	VPC ¹	NOMINATIVO AZIONISTA	DELEGATO	NUMERO DI AZIONI TOTALE
1709		MFS DEVELOPMENT FUNDS, LLC	CARDARELLI ANGELO	745
2145		MFS MERIDIAN FUNDS	CARDARELLI ANGELO	9.862
1905		MGI FUNDS PLC	CARDARELLI ANGELO	164.614
1906		MGI FUNDS PLC	CARDARELLI ANGELO	46.082
3577		MI-FONDS 368	CARDARELLI ANGELO	87.605
3573		MI-FONDS 391	CARDARELLI ANGELO	15.887
3578		MI-FONDS 392	CARDARELLI ANGELO	36.369
2955		MICHELIN PENSIONS TRUST LIMITED	CARDARELLI ANGELO	17.094
2956		MICHELIN PENSIONS TRUST LIMITED	CARDARELLI ANGELO	143.400
2807		MICHIGAN CATHOLIC CONFERENCE	CARDARELLI ANGELO	2.947
2714		MICHIGAN CATHOLIC LAY CONFERENCE LAY EMP	CARDARELLI ANGELO	11.324
1808		MICROSOFT CORPORATION SAVINGS PLUS 401(K) PLAN	CARDARELLI ANGELO	106.200
1809		MICROSOFT CORPORATION SAVINGS PLUS 401(K) PLAN	CARDARELLI ANGELO	149.402
2869		MICROSOFT GLOBAL FINANCE LIMITED	CARDARELLI ANGELO	153.160
2870		MICROSOFT GLOBAL FINANCE LIMITED	CARDARELLI ANGELO	260.511
2645		MIF SELECT EUROPE	CARDARELLI ANGELO	133.525
358		MILLIKEN (AND) COMPANY	CARDARELLI ANGELO	15.439
637		MILLPENCIL (US) LP	CARDARELLI ANGELO	1.765
3317		MINEWORKERS PENSION SCHEME	CARDARELLI ANGELO	734.845
3319		MINEWORKERS PENSION SCHEME	CARDARELLI ANGELO	634.009
1383		MINISTRY OF FINANCE OF THE REPUBLIC OF KAZAKHST	CARDARELLI ANGELO	259.146
1384		MINISTRY OF FINANCE OF THE REPUBLIC OF KAZAKHST	CARDARELLI ANGELO	96.573
1394		MINISTRY OF FINANCE OF THE REPUBLIC OF KAZAKHST	CARDARELLI ANGELO	78.198

¹VPC: voto per corrispondenza

ASSEMBLEA ORDINARIA E STRAORDINARIA

8 MAGGIO 2014

Segreteria Societaria - Ufficio Titoli



**Esito della votazione sul punto 3
dell'ordine del giorno (parte ordinaria)**

Autorizzazione all'acquisto di azioni proprie previa revoca, per la parte non ancora eseguita, dell'autorizzazione all'acquisto di azioni proprie deliberata dall'Assemblea il 10 maggio 2013; deliberazioni inerenti e conseguenti.

Elenco Favorevoli

SCHEDA	VPC ¹ NOMINATIVO AZIONISTA	DELEGATO	NUMERO DI AZIONI TOTALE
1995	MINISTRY OF STRATEGY AND FINANCE CARDARELLI ANGELO		14.743
1996	MINISTRY OF STRATEGY AND FINANCE CARDARELLI ANGELO		11.036
2008	MINISTRY OF STRATEGY AND FINANCE CARDARELLI ANGELO		95.018
2010	MINISTRY OF STRATEGY AND FINANCE CARDARELLI ANGELO		21.124
1301	MINNESOTA LIFE INSURANCE COMPANY CARDARELLI ANGELO		22.323
2018	MINNESOTA LIFE INSURANCE COMPANY CARDARELLI ANGELO		44.029
2916	MISSOURI LOCAL GOV.EMPL.RETIR.SYSTEM CARDARELLI ANGELO		38.577
21	MISSOURI LOCAL GOVERNMENT EMPLOYEES RETIREMENT SYSTEM CARDARELLI ANGELO		12.557
3011	MITSUBISHI UFJ GBL CUSTODY SA FOR MS MUL CARDARELLI ANGELO		48.805
1909	MIZUHO GLOBAL EQUITY INCOME FUND CARDARELLI ANGELO		33.528
614	MLC LIMITED CARDARELLI ANGELO		3.058
615	MLC LIMITED CARDARELLI ANGELO		1.115
616	MLC LIMITED CARDARELLI ANGELO		6.956
1855	MM MSCI EAFE INTERNATIONAL INDEX FUND CARDARELLI ANGELO		40.808
2304	MML EQUITY INCOME FUND CARDARELLI ANGELO		48.694
2305	MML FOREIGN FUND CARDARELLI ANGELO		226.188
2832	MONDRIAN GLOBAL EQUITY FUND L.P. CARDARELLI ANGELO		184.802
2842	MONDRIAN WORLD EX-US EQUITY FUND LP CARDARELLI ANGELO		1.126.832
548	MONNET CARDARELLI ANGELO		13.004
3925	MONSANTO COMPANY DEFINED CONTRIBUTION E CARDARELLI ANGELO		54.768
3928	MONSANTO COMPANY MASTER TRUST CARDARELLI ANGELO		73.312
3099	MONT JOIE INVESTISSEMENTS CARDARELLI ANGELO		6.672
1819	MORGAN STANLEY FUNDS (UK) EUROPE (EX UK) EQUITY FUND CARDARELLI ANGELO		1.021

¹VPC: voto per corrispondenza

ASSEMBLEA ORDINARIA E STRAORDINARIA

8 MAGGIO 2014

Segreteria Societaria - Ufficio Titoli



**Esito della votazione sul punto 3
dell'ordine del giorno (parte ordinaria)**

Autorizzazione all'acquisto di azioni proprie previa revoca, per la parte non ancora eseguita, dell'autorizzazione all'acquisto di azioni proprie deliberata dall'Assemblea il 10 maggio 2013; deliberazioni inerenti e conseguenti.

Elenco Favorevoli

SCHEDA	VPC ¹ NOMINATIVO AZIONISTA	DELEGATO	NUMERO DI AZIONI TOTALE
2324	MORGAN STANLEY INSTITUTIONAL FD TR - GLOBAL STRATEGIST PTF CARDARELLI ANGELO		22.322
1907	MORGAN STANLEY INSTITUTIONAL FUND INC MULTI- ASSET PORTFOLIO CARDARELLI ANGELO		17.473
2323	MORGAN STANLEY INSTITUTIONAL FUND, INC. - INT EQ PTF CARDARELLI ANGELO		3.201.152
2322	MORGAN STANLEY INTERNATIONAL EQUITY FUND CARDARELLI ANGELO		184.798
1934	MORGAN STANLEY INV MGMT INT EQ TRUST II CARDARELLI ANGELO		193.469
3245	MORGAN STANLEY INVESTMENT FUNDS CARDARELLI ANGELO		999
2333	MORGAN STANLEY INVESTMENT MANAGEMENT INT EQUITY TRUST CARDARELLI ANGELO		1.812.696
2326	MORGAN STANLEY OFFSHORE INTERNATIONAL EQUITY FUND CARDARELLI ANGELO		339.836
3929	MOTOROLA INC PENSION PLAN CARDARELLI ANGELO		169.958
2830	MS FUND LP CARDARELLI ANGELO		76.145
2127	MSCI EAFE PROV SCREENED INDEX NON - LENDING COMMON TR FUND CARDARELLI ANGELO		21.860
1016	MSV LIFE PLC CARDARELLI ANGELO		100.880
2732	MT AGREEMENT BETWEEN PFIZER&NT COMPANY CARDARELLI ANGELO		175.478
2733	MT AGREEMENT BETWEEN PFIZER&NT COMPANY CARDARELLI ANGELO		278.785
3924	MT AGREEMENT BETWEEN PFIZER&NT COMPANY CARDARELLI ANGELO		123.002
319	MT.WHITNEY SECURITIES,INC CARDARELLI ANGELO		73.083
3405	MTBJ DAIDO LIFE FOREIGN EQUITY MOTHER FD CARDARELLI ANGELO		6.248
3047	MTR CORPORATION LIMITED RETIREMENT SCHEME CARDARELLI ANGELO		150.600
3012	MUGC GLOBAL SUPER HIGH CARDARELLI ANGELO		155.401
3010	MUGC/NB MULTI ASSET FUND CARDARELLI ANGELO		12.045
4138	MULTI OPPORTUNITIES II CARDARELLI ANGELO		80.000
4128	MULTI OPPORTUNITIES III CARDARELLI ANGELO		50.000
1881	MULTI-MANAGER ICVC - MULTI-MANGER INTERNATIONAL EQUITY FUND CARDARELLI ANGELO		157.815

¹VPC: voto per corrispondenza

ASSEMBLEA ORDINARIA E STRAORDINARIA

8 MAGGIO 2014

Segreteria Societaria - Ufficio Titoli



**Esito della votazione sul punto 3
dell'ordine del giorno (parte ordinaria)**

Autorizzazione all'acquisto di azioni proprie previa revoca, per la parte non ancora eseguita, dell'autorizzazione all'acquisto di azioni proprie deliberata dall'Assemblea il 10 maggio 2013; deliberazioni inerenti e conseguenti.

Elenco Favorevoli

SCHEDA	VPC ¹ NOMINATIVO AZIONISTA	DELEGATO	NUMERO DI AZIONI TOTALE
1874	MULTI-STYLE, MULTI-MANAGER FUNDS PLC CARDARELLI ANGELO		22.986
2313	MULTI-STYLE, MULTI-MANAGER FUNDS PLC CARDARELLI ANGELO		49.395
218	MULTILATERAL INVESTMENT GUARANTEE AGENCY CARDARELLI ANGELO		18.816
3223	MULTIMIX WHOLESALE INT SHARES TRUST CARDARELLI ANGELO		52.562
3224	MULTIMIX WHOLESALE INT SHARES TRUST CARDARELLI ANGELO		50.650
3225	MULTIMIX WHOLESALE INT SHARES TRUST CARDARELLI ANGELO		19.500
2826	MUNICIPAL EMP ANNUITY E BEN FD CHICAGO CARDARELLI ANGELO		47.441
2827	MUNICIPAL EMP ANNUITY E BEN FD CHICAGO CARDARELLI ANGELO		63.700
3423	MURRAY INCOME TRUST PLC CARDARELLI ANGELO		800.000
3424	MURRAY INTERNATIONAL TRUST PLC CARDARELLI ANGELO		1.870.000
2723	Margaret A. Cargill Foundation CARDARELLI ANGELO		30.995
2715	Mondrian Group trust CARDARELLI ANGELO		897.409
2793	Mondrian International Equity Fund CARDARELLI ANGELO		4.233.176
462	N 1 RENDEMENT USINOR CARDARELLI ANGELO		20.830
3719	N/A CONFIDENTIAL CARDARELLI ANGELO		48.906
3725	NAT WEST BANK BARING EUROPE (EX UK) FUND CARDARELLI ANGELO		345.784
83	NATIONAL COUNCIL FOR SOCIAL SECURITY FUND CARDARELLI ANGELO		22.615
3495	NATIONAL FARMERS UNION MUTUAL INSURANCE CARDARELLI ANGELO		485.000
3496	NATIONAL FARMERS UNION MUTUAL INSURANCE CARDARELLI ANGELO		490.000
3513	NATIONAL FARMERS UNION MUTUAL INSURANCE CARDARELLI ANGELO		70.000
668	NATIONAL PENSIONS RESERVE FUND COMMISSION CARDARELLI ANGELO		329.336
2886	NATIONAL RAILROAD INVESTMENT TRUST CARDARELLI ANGELO		209.462
1913	NATIONAL RURAL ELECTRIC COOPERATIVE ASS (RS PLAN 333) CARDARELLI ANGELO		320.000

¹VPC: voto per corrispondenza

ASSEMBLEA ORDINARIA E STRAORDINARIA

8 MAGGIO 2014

Segreteria Societaria - Ufficio Titoli



**Esito della votazione sul punto 3
dell'ordine del giorno (parte ordinaria)**

Autorizzazione all'acquisto di azioni proprie previa revoca, per la parte non ancora eseguita, dell'autorizzazione all'acquisto di azioni proprie deliberata dall'Assemblea il 10 maggio 2013; deliberazioni inerenti e conseguenti.

Elenco Favorevoli

SCHEDA	VPC ¹ NOMINATIVO AZIONISTA	DELEGATO	NUMERO DI AZIONI TOTALE
1892	NATIONAL TRUST FOR SCOTLAND	CARDARELLI ANGELO	29.106
2744	NATIONAL WESTMINSTER BANK PLC AS TRUSTEE OF KES STRATEGIC INVESTMENT FUND	CARDARELLI ANGELO	11.960
3419	NATIONAL WESTMINSTER REAL RETURN JP MORGAN FUND FINSBURY	CARDARELLI ANGELO	1.726
3584	NATIONWIDE INTERNATIONAL INDEX FUND	CARDARELLI ANGELO	337.791
248	NATIXIS	CARDARELLI ANGELO	3.000
2590	NATIXIS AM	CARDARELLI ANGELO	161.492
2592	NATIXIS AM	CARDARELLI ANGELO	321.354
392	NATIXIS EURO VALUE EQUITY	CARDARELLI ANGELO	446.211
3106	NATWEST TRUSTEE OF CHARITY SELECT GLO EQ	CARDARELLI ANGELO	125.500
2866	NAV Canada Pension Plan	CARDARELLI ANGELO	29.511
2867	NAV Canada Pension Plan	CARDARELLI ANGELO	25.159
3085	NAVARRE INVESTISSEMENT	CARDARELLI ANGELO	11.837
2315	NEBRASKA PUBLIC EMPLOYEES RETIREMENT SYSTEMS	CARDARELLI ANGELO	199.704
1791	NEI NORTHWEST GLOBAL EQUITY FUND	CARDARELLI ANGELO	278.281
1988	NEW EAGLE HOLDINGS LLC	CARDARELLI ANGELO	8.600
2929	NEW IRELAND ASSURANCE COMPANY PLC	CARDARELLI ANGELO	51.280
2930	NEW IRELAND ASSURANCE COMPANY PLC	CARDARELLI ANGELO	165.701
2931	NEW IRELAND ASSURANCE COMPANY PLC	CARDARELLI ANGELO	8.332
2932	NEW IRELAND ASSURANCE COMPANY PLC	CARDARELLI ANGELO	25.786
3641	NEW MEXICO STATE INVESTMENT COUNCIL	CARDARELLI ANGELO	55.161
3643	NEW MEXICO STATE INVESTMENT COUNCIL	CARDARELLI ANGELO	84.514
3877	NEW MEXICO STATE INVESTMENT COUNCIL	CARDARELLI ANGELO	22.816
3376	NEW WORLD FUND, INC	CARDARELLI ANGELO	1.068.000

¹VPC: voto per corrispondenza

ASSEMBLEA ORDINARIA E STRAORDINARIA

8 MAGGIO 2014

Segreteria Societaria - Ufficio Titoli



**Esito della votazione sul punto 3
dell'ordine del giorno (parte ordinaria)**

Autorizzazione all'acquisto di azioni proprie previa revoca, per la parte non ancora eseguita, dell'autorizzazione all'acquisto di azioni proprie deliberata dall'Assemblea il 10 maggio 2013; deliberazioni inerenti e conseguenti.

Elenco Favorevoli

SCHEDA	VPC ¹	NOMINATIVO AZIONISTA	DELEGATO	NUMERO DI AZIONI TOTALE
309		NEW YORK LIFE INSURANCE & ANNUITY CORPORATION CARDARELLI ANGELO		148.300
310		NEW YORK LIFE INSURANCE & ANNUITY CORPORATION CARDARELLI ANGELO		386.950
312		NEW YORK LIFE INSURANCE & ANNUITY CORPORATION CARDARELLI ANGELO		294.100
3878		NEW YORK LIFE INSURANCE COMPANY CARDARELLI ANGELO		1.399.950
3879		NEW YORK LIFE INSURANCE COMPANY CARDARELLI ANGELO		221.400
3880		NEW YORK LIFE INSURANCE COMPANY CARDARELLI ANGELO		814.100
1613		NEW YORK STATE BANKERS RETIREMENT SYSTEM VOL SUBMITTER PLAN CARDARELLI ANGELO		20.600
3433		NEW YORK STATE COMMON RETIREMENT FUND CARDARELLI ANGELO		63.300
3976		NEW YORK STATE COMMON RETIREMENT FUND CARDARELLI ANGELO		473.762
1420		NEW YORK STATE DEFERRED COMPENSATION PLAN CARDARELLI ANGELO		25.427
2092		NEW YORK STATE TEACHERS RETIREMENT SYSTEM CARDARELLI ANGELO		701.800
2093		NEW YORK STATE TEACHERS RETIREMENT SYSTEM CARDARELLI ANGELO		234.900
2094		NEW YORK STATE TEACHERS RETIREMENT SYSTEM CARDARELLI ANGELO		1.124.524
2876		NEW ZEALAND SUPERANNUATION FUND CARDARELLI ANGELO		166.214
2877		NEW ZEALAND SUPERANNUATION FUND CARDARELLI ANGELO		85.865
2878		NEW ZEALAND SUPERANNUATION FUND CARDARELLI ANGELO		126.801
2879		NEW ZEALAND SUPERANNUATION FUND CARDARELLI ANGELO		300.965
2144		NEXTAM PARTNERS CARDARELLI ANGELO		3.481
3307		NFS LIMITED CARDARELLI ANGELO		483.916
240		NFU MUTUAL GLOBAL GROWTH FUND CARDARELLI ANGELO		50.000
3207		NIKKO ASSET MANAGEMENT ASIA LIMIT CARDARELLI ANGELO		29.696
2673		NMM5 GHDE SCH ACCOUNT CARDARELLI ANGELO		413.146
2380		NOMURA ASSET MANAGEMENT INSTITUTIONAL GLOBAL TRUST CARDARELLI ANGELO		119.000

¹VPC: voto per corrispondenza

ASSEMBLEA ORDINARIA E STRAORDINARIA

8 MAGGIO 2014

Segreteria Societaria - Ufficio Titoli



**Esito della votazione sul punto 3
dell'ordine del giorno (parte ordinaria)**

Autorizzazione all'acquisto di azioni proprie previa revoca, per la parte non ancora eseguita, dell'autorizzazione all'acquisto di azioni proprie deliberata dall'Assemblea il 10 maggio 2013; deliberazioni inerenti e conseguenti.

Elenco Favorevoli

SCHEDA	VPC ¹ NOMINATIVO AZIONISTA	DELEGATO	NUMERO DI AZIONI TOTALE
271	NON-US EQUITY MANAGERS PORTFOLIO 4 CARDARELLI ANGELO		143.100
2077	NORFOLK COUNTY RETIREMENT SYSTEM CARDARELLI ANGELO		8.100
3868	NORGES BANK (CENTRAL BANK OF NORWAY) CARDARELLI ANGELO		1.433.398
2884	NORTHERN INTL EQUITY INDEX FUND CARDARELLI ANGELO		870.002
2890	NORTHERN TRUST MANAGED FUNDS CARDARELLI ANGELO		7.300
2892	NORTHERN TRUST UNIT TRUST CARDARELLI ANGELO		281.604
1912	NORTHROP GRUMMAN CORPORATION VEBA MASTER TRUST I CARDARELLI ANGELO		9.010
2578	NORTHWESTERN MUTUAL SERIES FUND INC INTERN. EQUITY PORT. CARDARELLI ANGELO		1.116.505
1643	NOTTINGHAMSHIRE COUNTY COUNCIL PENSION FUND CARDARELLI ANGELO		157.102
3649	NOVA SCOTIA ASSOC OF HEALTH ORG PENS PL CARDARELLI ANGELO		117.270
1611	NOVARTIS CORPORATION PENSION MASTER TRUST CARDARELLI ANGELO		13.962
2889	NT GLOBAL INVESTMENT COLL FUNDS CARDARELLI ANGELO		3.355.843
2897	NT GLOBAL INVESTMENT COLL FUNDS CARDARELLI ANGELO		1.058.934
2898	NT GLOBAL INVESTMENT COLL FUNDS CARDARELLI ANGELO		862
2899	NT GLOBAL INVESTMENT COLL FUNDS CARDARELLI ANGELO		17.342
2902	NT GLOBAL INVESTMENT COLL FUNDS CARDARELLI ANGELO		281.575
2891	NT INVESTMENT FUNDS PUBLIC LTD CO CARDARELLI ANGELO		113.402
2738	NTGI-QM Common Daily All Country World e CARDARELLI ANGELO		86.345
2728	NTGI-QM Common Daily EAFE Index Fund - N CARDARELLI ANGELO		108.043
2809	NUCLEAR ELECTRIC INSURANCE LIMITED CARDARELLI ANGELO		288.579
3689	NUCLEAR LIABILITIES FUND LIMITED CARDARELLI ANGELO		66.114
3438	NVIT INTERNATIONAL INDEX FUND CARDARELLI ANGELO		329.463
3441	NVIT MULTI-MANAGER INTERNATIONAL VALUE F CARDARELLI ANGELO		273.163

¹VPC: voto per corrispondenza

ASSEMBLEA ORDINARIA E STRAORDINARIA

8 MAGGIO 2014

Segreteria Societaria - Ufficio Titoli



**Esito della votazione sul punto 3
dell'ordine del giorno (parte ordinaria)**

Autorizzazione all'acquisto di azioni proprie previa revoca, per la parte non ancora eseguita, dell'autorizzazione all'acquisto di azioni proprie deliberata dall'Assemblea il 10 maggio 2013; deliberazioni inerenti e conseguenti.

Elenco Favorevoli

SCHEDA	VPC ¹	NOMINATIVO AZIONISTA	DELEGATO	NUMERO DI AZIONI TOTALE
3158	NVW	CARDARELLI ANGELO		5.000
3724	NWB AS BARING EUROPEAN GROWTH TRUST	CARDARELLI ANGELO		150.149
2928	NWB AS LEGAL AND GENERAL EIT	CARDARELLI ANGELO		1.254.766
2926	NWB AS TRUSTEE OF L&G (N) TARGET RETURN	CARDARELLI ANGELO		48.975
2927	NWB TRUS OF LEGAL AND GENE INT INDEX	CARDARELLI ANGELO		50.610
72	NZGT - ING WHOLESALE INTL SHARE NO.3 FUND	CARDARELLI ANGELO		48.500
2851	National Council for Social Sec FUND	CARDARELLI ANGELO		66.000
2852	National Council for Social Sec FUND	CARDARELLI ANGELO		100.900
2853	National Council for Social Sec FUND	CARDARELLI ANGELO		16.393
2854	National Council for Social Sec FUND	CARDARELLI ANGELO		13.031
2855	National Council for Social Sec FUND	CARDARELLI ANGELO		53.898
2856	National Council for Social Sec FUND	CARDARELLI ANGELO		43.631
2857	National Council for Social Sec FUND	CARDARELLI ANGELO		226.239
2752	North Dakota State Investment Board	CARDARELLI ANGELO		30.200
2753	North Dakota State Investment Board	CARDARELLI ANGELO		66.400
2814	Northern Trust UCITS Common Contractual	CARDARELLI ANGELO		46.266
2815	Northern Trust UCITS Common Contractual	CARDARELLI ANGELO		46.598
534	OACET	CARDARELLI ANGELO		12.170
577	OCP EPARGNE	CARDARELLI ANGELO		4.376
2623	ODDO ASSET MANAGEMENT	CARDARELLI ANGELO		24.871
2625	ODDO ASSET MANAGEMENT	CARDARELLI ANGELO		95.361
2654	ODDO ASSET MANAGEMENT	CARDARELLI ANGELO		14.190
2629	ODDO ASSET MNG	CARDARELLI ANGELO		130.898

¹VPC: voto per corrispondenza

ASSEMBLEA ORDINARIA E STRAORDINARIA

8 MAGGIO 2014

Segreteria Societaria - Ufficio Titoli



**Esito della votazione sul punto 3
dell'ordine del giorno (parte ordinaria)**

Autorizzazione all'acquisto di azioni proprie previa revoca, per la parte non ancora eseguita, dell'autorizzazione all'acquisto di azioni proprie deliberata dall'Assemblea il 10 maggio 2013; deliberazioni inerenti e conseguenti.

Elenco Favorevoli

SCHEDA	VPC ¹	NOMINATIVO AZIONISTA	DELEGATO	NUMERO DI AZIONI TOTALE
2631		ODDO ASSET MNG	CARDARELLI ANGELO	45.379
2633		ODDO ASSET MNG	CARDARELLI ANGELO	3.386
2635		ODDO ASSET MNG	CARDARELLI ANGELO	4.267
2607		ODDO ASSET MNG GEORGINA	CARDARELLI ANGELO	46.546
3703		ODDO ET CIE	CARDARELLI ANGELO	15.870
2280		OFFICEMAX MASTER TRUST	CARDARELLI ANGELO	54.396
566		OFI GESTION PRIVEE	CARDARELLI ANGELO	30.000
2757		OKLAHOMA PUBLIC EMPLOYEES RET. SYS.	CARDARELLI ANGELO	417.844
2342		OMERS ADMINISTRATION CORPORATION	CARDARELLI ANGELO	1.743.343
3393		ONEPATH GLOBAL SHARES - LARGE CAP (UNHEDGED) INDEX POOL	CARDARELLI ANGELO	49.454
1454		ONTARIO PENSION BOARD .	CARDARELLI ANGELO	332.981
1455		ONTARIO PENSION BOARD .	CARDARELLI ANGELO	523.600
1302		ONTARIO POWER GENERATION INC .	CARDARELLI ANGELO	273.581
1486		ONTARIO POWER GENERATION INC .	CARDARELLI ANGELO	350.233
1458		ONTARIO POWER GENERATION INC. PENSION PLAN	CARDARELLI ANGELO	63.600
1459		ONTARIO POWER GENERATION INC. PENSION PLAN	CARDARELLI ANGELO	280.249
1915		ONTARIO TEACHERS PENSION PLAN BOARD	CARDARELLI ANGELO	676.850
1916		ONTARIO TEACHERS PENSION PLAN BOARD	CARDARELLI ANGELO	1.295.562
1917		ONTARIO TEACHERS PENSION PLAN BOARD	CARDARELLI ANGELO	129.700
2328		ONTARIO TEACHERS PENSION PLAN BOARD	CARDARELLI ANGELO	24.224
4022		OP-FONDS LVMG	CARDARELLI ANGELO	155.000
4023		OP-FONDS LVMG	CARDARELLI ANGELO	38.520
681		OPEC FUND FOR INTERNATIONAL DEVELOPMENT	CARDARELLI ANGELO	75.595

¹VPC: voto per corrispondenza

ASSEMBLEA ORDINARIA E STRAORDINARIA

8 MAGGIO 2014

Segreteria Societaria - Ufficio Titoli



**Esito della votazione sul punto 3
dell'ordine del giorno (parte ordinaria)**

Autorizzazione all'acquisto di azioni proprie previa revoca, per la parte non ancora eseguita, dell'autorizzazione all'acquisto di azioni proprie deliberata dall'Assemblea il 10 maggio 2013; deliberazioni inerenti e conseguenti.

Elenco Favorevoli

SCHEDA	VPC ¹ NOMINATIVO AZIONISTA	DELEGATO	NUMERO DI AZIONI TOTALE
682	OPEC FUND FOR INTERNATIONAL DEVELOPMENT CARDARELLI ANGELO		139.800
1443	OPERATING ENGINEERS LOCAL 101 PENSION FUND CARDARELLI ANGELO		29.750
3408	OPTIMIX WHOLESALE GLOBAL SHARE TRUST CARDARELLI ANGELO		73.561
1872	ORANGE COUNTY EMPLOYEES RETIREMENT SYSTEM CARDARELLI ANGELO		98.275
2311	ORANGE COUNTY EMPLOYEES RETIREMENT SYSTEM CARDARELLI ANGELO		177.500
2240	OREGON PUBLIC EMPLOYEES RETIREMENT SYSTEM CARDARELLI ANGELO		833.300
2241	OREGON PUBLIC EMPLOYEES RETIREMENT SYSTEM CARDARELLI ANGELO		458.178
2242	OREGON PUBLIC EMPLOYEES RETIREMENT SYSTEM CARDARELLI ANGELO		581.530
2243	OREGON PUBLIC EMPLOYEES RETIREMENT SYSTEM CARDARELLI ANGELO		36.350
1519	OSF HEALTHCARE SYSTEM CARDARELLI ANGELO		30.775
2805	OVERSTONE FUND PLC CARDARELLI ANGELO		21.988
3636	OWENS CORNING DEFINED BENEFIT MAS TR CARDARELLI ANGELO		21.486
2819	Overstone Common Contractual Fund CARDARELLI ANGELO		744.962
2801	Overstone Fund Plc CARDARELLI ANGELO		2.875
2802	Overstone Fund Plc CARDARELLI ANGELO		2.125
2803	Overstone Fund Plc CARDARELLI ANGELO		2.463
2800	Overstone GLOBAL EQUITY Fund CARDARELLI ANGELO		23.841
2804	Overstone GLOBAL EQUITY Fund CARDARELLI ANGELO		2.239.491
1612	P.H. GLATFELTER COMPANY MASTER RETIREMENT TRUST CARDARELLI ANGELO		16.820
1780	PACE ALTERNATIVE STRATEGIES INVESTMENTS CARDARELLI ANGELO		23.800
1781	PACE INTERNATIONAL EQUITY INVESTMENTS CARDARELLI ANGELO		49.136
2269	PACE INTERNATIONAL EQUITY INVESTMENTS CARDARELLI ANGELO		378.697
638	PACIFIC GAS AND ELECTRIC QUALIFIED CPUC DECOMMISSIONING TRUST CARDARELLI ANGELO		62.575

¹VPC: voto per corrispondenza

ASSEMBLEA ORDINARIA E STRAORDINARIA

8 MAGGIO 2014

Segreteria Societaria - Ufficio Titoli



**Esito della votazione sul punto 3
dell'ordine del giorno (parte ordinaria)**

Autorizzazione all'acquisto di azioni proprie previa revoca, per la parte non ancora eseguita, dell'autorizzazione all'acquisto di azioni proprie deliberata dall'Assemblea il 10 maggio 2013; deliberazioni inerenti e conseguenti.

Elenco Favorevoli

SCHEDA	VPC ¹ NOMINATIVO AZIONISTA	DELEGATO	NUMERO DI AZIONI TOTALE
324	PACIFIC LIFE FUNDS - PL INTERNATIONAL VALUE FUND CARDARELLI ANGELO		89.522
3684	PACIFIC SALMON COMMISSION LSV CARDARELLI ANGELO		17.100
2335	PACIFIC SELECT FUND INTERNATIONAL VALUE PORTFOLIO CARDARELLI ANGELO		612.756
633	PANAGORA ASSET MANAGEMENT . CARDARELLI ANGELO		862
93	PANAGORA DIVERSIFIED RISK MULTI-ASSET FUND LTD CARDARELLI ANGELO		26.186
1974	PANAGORA DYNAMIC GLOBAL EQUITY FUND CARDARELLI ANGELO		89.391
22	PANAGORA DYNAMIC GLOBAL EXTENDED ALPHA FUND LTD CARDARELLI ANGELO		11.344
113	PANAGORA DYNAMIC INTERNATIONAL EQUITY EXTENDED ALPHA FUND LLC CARDARELLI ANGELO		23.678
1446	PANAGORA GROUP TRUST . CARDARELLI ANGELO		8.787
3164	PARVEST CARDARELLI ANGELO		895.742
3165	PARVEST CARDARELLI ANGELO		277.366
3172	PARVEST CARDARELLI ANGELO		71.893
3173	PARVEST CARDARELLI ANGELO		418.332
3174	PARVEST CARDARELLI ANGELO		137.904
3175	PARVEST CARDARELLI ANGELO		1.986.614
3167	PARWORLD CARDARELLI ANGELO		47.119
3171	PARWORLD CARDARELLI ANGELO		133.642
1936	PAX MSCI EAFE ESG INDEX ETF CARDARELLI ANGELO		11.939
3921	PECO Energy Retiree Muedical Trust CARDARELLI ANGELO		28.451
320	PENN SERIES DEVELOPED INTERNATIONAL INDEX FUND CARDARELLI ANGELO		20.408
2250	PENSION FUND ASSOCIATION FOR LOCAL GOVERNMENT OFFICIALS CARDARELLI ANGELO		127.923
1735	PENSION FUND OF SUMITOMO MITSUI BANKING CORPORATION CARDARELLI ANGELO		21.447
1430	PENSION FUND OF THE CHRISTIAN CHURCH CARDARELLI ANGELO		99.436

¹VPC: voto per corrispondenza

ASSEMBLEA ORDINARIA E STRAORDINARIA

8 MAGGIO 2014

Segreteria Societaria - Ufficio Titoli



**Esito della votazione sul punto 3
dell'ordine del giorno (parte ordinaria)**

Autorizzazione all'acquisto di azioni proprie previa revoca, per la parte non ancora eseguita, dell'autorizzazione all'acquisto di azioni proprie deliberata dall'Assemblea il 10 maggio 2013; deliberazioni inerenti e conseguenti.

Elenco Favorevoli

SCHEDA	VPC ¹ NOMINATIVO AZIONISTA	DELEGATO	NUMERO DI AZIONI TOTALE
1436	PENSION FUND OF THE CHRISTIAN CHURCH CARDARELLI ANGELO		13.000
1526	PENSION FUND SOCIETY OF THE BANK OF MONTREAL CARDARELLI ANGELO		158.133
1476	PENSION RESERVES INVESTMENT TRUST FUND CARDARELLI ANGELO		151.962
1480	PENSION RESERVES INVESTMENT TRUST FUND CARDARELLI ANGELO		753.778
1490	PENSION RESERVES INVESTMENT TRUST FUND CARDARELLI ANGELO		951.879
1491	PENSION RESERVES INVESTMENT TRUST FUND CARDARELLI ANGELO		8.583
71	PENSIONSKASSE POST CARDARELLI ANGELO		600.019
1993	PEOPLE'S BANK OF CHINA CARDARELLI ANGELO		1.569.032
1994	PEOPLE'S BANK OF CHINA CARDARELLI ANGELO		2.395.280
1999	PEOPLE'S BANK OF CHINA CARDARELLI ANGELO		370.200
2004	PEOPLE'S BANK OF CHINA CARDARELLI ANGELO		61.192
2009	PEOPLE'S BANK OF CHINA CARDARELLI ANGELO		523.349
2011	PEOPLE'S BANK OF CHINA CARDARELLI ANGELO		10.269
3583	PEOPLE'S BANK OF CHINA FOREIGN EXCH CARDARELLI ANGELO		2.779.188
3934	PEPCO HOLDINGS RETIREMENT PLAN MASTER TR CARDARELLI ANGELO		61.130
3656	PERPETUAL ECONOMIC DIVERSIF. GLOBAL EQUI CARDARELLI ANGELO		36.117
3657	PERPETUAL SELECT INTERNAT SHARE FUND CARDARELLI ANGELO		32.829
3655	PERPETUALS SELECT INTL SHARE FUND CARDARELLI ANGELO		83.535
3482	PETERCAM B FUND CARDARELLI ANGELO		239.000
3484	PETERCAM B FUND CARDARELLI ANGELO		37.448
3483	PETERCAM HORIZON B CARDARELLI ANGELO		17.000
393	PETERCAM L PATRIMONIAL FUND CARDARELLI ANGELO		33.000
389	PETTELAAR EFFECTENBEW INZ SNSRESP IND FND CARDARELLI ANGELO		207.857

¹VPC: voto per corrispondenza

ASSEMBLEA ORDINARIA E STRAORDINARIA

8 MAGGIO 2014

Segreteria Societaria - Ufficio Titoli



**Esito della votazione sul punto 3
dell'ordine del giorno (parte ordinaria)**

Autorizzazione all'acquisto di azioni proprie previa revoca, per la parte non ancora eseguita, dell'autorizzazione all'acquisto di azioni proprie deliberata dall'Assemblea il 10 maggio 2013;deliberazioni inerenti e conseguenti.

Elenco Favorevoli

SCHEDA	VPC ¹ NOMINATIVO AZIONISTA	DELEGATO	NUMERO DI AZIONI TOTALE
2951	PFIZER GROUP PENSION SCHEME	CARDARELLI ANGELO	405.200
1447	PG&E POSTRET. MEDICAL PLAN TR.MGMT & NONBARGAINING	CARDARELLI ANGELO	5.666
3886	PHOENIX LIFE LIMITED	CARDARELLI ANGELO	31.052
3237	PICTET - QUALITY GLOBAL EQUITIES	CARDARELLI ANGELO	102.696
3044	PINEBRIDGE EUROPE EQUITY FUND	CARDARELLI ANGELO	110.275
2037	PINEBRIDGE GLOBAL FUNDS	CARDARELLI ANGELO	49.165
2575	PIONEER ASSET MANAGEMENT SA	CARDARELLI ANGELO	424.315
3734	PIONEER INTERNATIONAL VALUE FUND	CARDARELLI ANGELO	111.800
2576	PIONEER INVESTMENT MANAGEMENT SGRPA / AZIONARIO CRESCITA	CARDARELLI ANGELO	723.190
3504	PLUMBING & MECHANICAL SERV (UK) INDUSTRY	CARDARELLI ANGELO	26.269
247	PNC BANK NA	CARDARELLI ANGELO	3.270
1527	POINT BEACH UNIT 1 AND UNIT 2 NQ TRUST-ACCOUNTING MECHANISM	CARDARELLI ANGELO	13.868
3742	PRADO ACTIONS	CARDARELLI ANGELO	328.420
506	PREDICA ISR EUROPE	CARDARELLI ANGELO	24.217
515	PREDIQUANT A2 ACTIONS EUROPE	CARDARELLI ANGELO	107.477
551	PREPAR CROISSANCE	CARDARELLI ANGELO	78.608
2735	PRESBYTERIAN CHURCH FOUNDATION	CARDARELLI ANGELO	8.622
422	PREVIPOSTE	CARDARELLI ANGELO	49.117
423	PREVIPOSTE	CARDARELLI ANGELO	83.206
424	PREVIPOSTE	CARDARELLI ANGELO	70.350
340	PRINCIPAL FUNDS INC GLOBAL MULTI STRATEGY FUND	CARDARELLI ANGELO	7.043
284	PRINCIPAL FUNDS INC INTERNATIONAL VALUE FUND 1	CARDARELLI ANGELO	534.036
285	PRINCIPAL FUNDS INC INTERNATIONAL VALUE FUND 1	CARDARELLI ANGELO	106.684

¹VPC: voto per corrispondenza

ASSEMBLEA ORDINARIA E STRAORDINARIA

8 MAGGIO 2014

Segreteria Societaria - Ufficio Titoli



**Esito della votazione sul punto 3
dell'ordine del giorno (parte ordinaria)**

Autorizzazione all'acquisto di azioni proprie previa revoca, per la parte non ancora eseguita, dell'autorizzazione all'acquisto di azioni proprie deliberata dall'Assemblea il 10 maggio 2013;deliberazioni inerenti e conseguenti.

Elenco Favorevoli

SCHEDA	VPC ¹	NOMINATIVO AZIONISTA	DELEGATO	NUMERO DI AZIONI TOTALE
243		PRINCIPAL FUNDS INC- INTERNATIONAL GROWTH FUND CARDARELLI ANGELO		8.707
299		PRINCIPAL FUNDS INC.-INTERNATIONAL EQUITY INDEX FUND CARDARELLI ANGELO		124.928
287		PRINCIPAL FUNDS,INC GLOBAL DIVERSIFIED INCOME FUND CARDARELLI ANGELO		298.327
3985		PROF FOREN INSTIT INVEST EUROPAEISKE AKT CARDARELLI ANGELO		265.549
3984		PROFESSIONEL FOREN INSTIT INVEST GLOBALE CARDARELLI ANGELO		16.531
1475		PROMEDICA HEALTH SYSTEM . CARDARELLI ANGELO		58.600
1471		PROMEDICA HEALTH SYSTEM INC. CASH BALANCE RETIREM CARDARELLI ANGELO		18.976
2100		PRUDENTIAL RETIREMENT INSURANCE & ANNUITY COMPANY CARDARELLI ANGELO		100.523
2101		PRUDENTIAL RETIREMENT INSURANCE & ANNUITY COMPANY CARDARELLI ANGELO		108.000
2102		PRUDENTIAL RETIREMENT INSURANCE & ANNUITY COMPANY CARDARELLI ANGELO		95.903
2103		PRUDENTIAL RETIREMENT INSURANCE & ANNUITY COMPANY CARDARELLI ANGELO		35.140
2104		PRUDENTIAL RETIREMENT INSURANCE & ANNUITY COMPANY CARDARELLI ANGELO		7.689
2105		PRUDENTIAL RETIREMENT INSURANCE & ANNUITY COMPANY CARDARELLI ANGELO		260.204
2106		PRUDENTIAL RETIREMENT INSURANCE & ANNUITY COMPANY CARDARELLI ANGELO		8.347
337		PRUDENTIAL SERIES FUND SPINTERNATIONAL VALUE PORTFOLIO CARDARELLI ANGELO		38.600
1897		PRUDENTIAL TRUST CO MASTER COMMINGLED INV F FOR TAX EXEMPT TR CARDARELLI ANGELO		19.498
329		PRUDENTIAL WORLD FUND INC - PRUDENTIAL INTERNATIONAL VALUE FUND CARDARELLI ANGELO		14.200
254		PRUDENTIAL WORLD FUND INCDRYDENINTERNATIONAL EQUITY FUND CARDARELLI ANGELO		41.062
1548		PUBLIC EMPLOYEE RETIREMENT SYSTEM OF IDAHO CARDARELLI ANGELO		111.636
1549		PUBLIC EMPLOYEE RETIREMENT SYSTEM OF IDAHO CARDARELLI ANGELO		410.600
1550		PUBLIC EMPLOYEE RETIREMENT SYSTEM OF IDAHO CARDARELLI ANGELO		318.262
1551		PUBLIC EMPLOYEE RETIREMENT SYSTEM OF IDAHO CARDARELLI ANGELO		453.695
3522		PUBLIC EMPLOYEES RETIREMENT ASSOCIATION CARDARELLI ANGELO		250.926

¹VPC: voto per corrispondenza

ASSEMBLEA ORDINARIA E STRAORDINARIA

8 MAGGIO 2014

Segreteria Societaria - Ufficio Titoli



**Esito della votazione sul punto 3
dell'ordine del giorno (parte ordinaria)**

Autorizzazione all'acquisto di azioni proprie previa revoca, per la parte non ancora eseguita, dell'autorizzazione all'acquisto di azioni proprie deliberata dall'Assemblea il 10 maggio 2013; deliberazioni inerenti e conseguenti.

Elenco Favorevoli

SCHEDA	VPC ¹ NOMINATIVO AZIONISTA	DELEGATO	NUMERO DI AZIONI TOTALE
3523	PUBLIC EMPLOYEES RETIREMENT ASSOCIATION CARDARELLI ANGELO		117.284
1520	PUBLIC EMPLOYEES RETIREMENT SYSTEM OF MISSISSIPPI CARDARELLI ANGELO		195.889
1417	PUBLIC EMPLOYEES RETIREMENT SYSTEM OF NEVADA CARDARELLI ANGELO		859.987
1418	PUBLIC EMPLOYEES RETIREMENT SYSTEM OF NEVADA CARDARELLI ANGELO		409.292
2893	PUBLIC SCHOOL TEACHERS PNS & RET.FND CARDARELLI ANGELO		393.877
2894	PUBLIC SCHOOL TEACHERS PNS E RET.FND CARDARELLI ANGELO		33.105
2895	PUBLIC SCHOOL TEACHERS PNS E RET.FND CARDARELLI ANGELO		14.934
2896	PUBLIC SCHOOL TEACHERS PNS E RET.FND CARDARELLI ANGELO		329.377
1450	PUBLIC SECTOR PENSION INVESTMENT BOARD CARDARELLI ANGELO		747.114
1451	PUBLIC SECTOR PENSION INVESTMENT BOARD CARDARELLI ANGELO		323.006
3642	PUERTO RICO TELEPHONE COMPANY MASTER TRU CARDARELLI ANGELO		31.215
1681	PUTNAM DYNAMIC ASSET ALLOCATION BALANCED FUND CARDARELLI ANGELO		42.042
1682	PUTNAM DYNAMIC ASSET ALLOCATION CONSERVATIVE FUND CARDARELLI ANGELO		12.419
1697	PUTNAM DYNAMIC ASSET ALLOCATION EQUITY FUND CARDARELLI ANGELO		1.089
1680	PUTNAM DYNAMIC ASSET ALLOCATION GROWTH FUND CARDARELLI ANGELO		67.678
1678	PUTNAM DYNAMIC RISK ALLOCATION FUND CARDARELLI ANGELO		6.343
1676	PUTNAM GLOBAL DIVIDEND FUND CARDARELLI ANGELO		5.860
1688	PUTNAM RETIREMENT ADVANTAGE GAA BALANCE PORTFOLIO CARDARELLI ANGELO		4.164
1689	PUTNAM RETIREMENT ADVANTAGE GAA CONSERVATIVE PORTFOLIO CARDARELLI ANGELO		1.002
1691	PUTNAM RETIREMENT ADVANTAGE GAA EQUITY PORTFOLIO CARDARELLI ANGELO		1.877
1687	PUTNAM RETIREMENT ADVANTAGE GAA GROWTH PORTFOLIO CARDARELLI ANGELO		7.006
1690	PUTNAM RETIREMENT ADVANTAGE GAA INCOME STRATEGIES PORTFOLIO CARDARELLI ANGELO		574
1677	PUTNAM RETIREMENT INCOME FUND LIFESTYLE 2 CARDARELLI ANGELO		143

¹VPC: voto per corrispondenza

ASSEMBLEA ORDINARIA E STRAORDINARIA

8 MAGGIO 2014

Segreteria Societaria - Ufficio Titoli



**Esito della votazione sul punto 3
dell'ordine del giorno (parte ordinaria)**

Autorizzazione all'acquisto di azioni proprie previa revoca, per la parte non ancora eseguita, dell'autorizzazione all'acquisto di azioni proprie deliberata dall'Assemblea il 10 maggio 2013; deliberazioni inerenti e conseguenti.

Elenco Favorevoli

SCHEDA	VPC ¹ NOMINATIVO AZIONISTA	DELEGATO	NUMERO DI AZIONI TOTALE
1685	PUTNAM RETIREMENT INCOME FUND LIFESTYLE 3 CARDARELLI ANGELO		365
18	PUTNAM SELECT GLOBAL EQUITY FUND LP C.O. THE PUTNAM ADVISORY COMPANY LLC CARDARELLI ANGELO		1.165
1692	PUTNAM TOTAL RETURN FUND, LLC CARDARELLI ANGELO		3.595
1686	PUTNAM TOTAL RETURN TRUST CARDARELLI ANGELO		11.031
1684	PUTNAM VAR TRUST - PUTNAM VT INT VALUE FUND CARDARELLI ANGELO		100.813
1683	PUTNAM VARIABLE TRUST - PUTNAM INTERNATIONAL VALUE FUND CARDARELLI ANGELO		174.939
1679	PUTNAM VARIABLE TRUST - PUTNAM VT GLOBAL ASSET ALLOCATION F CARDARELLI ANGELO		5.406
1937	PUTNAM WORLD TRUST CARDARELLI ANGELO		9.536
3025	PYRAMIS GLOBAL EX U.S. INDEX FUND CARDARELLI ANGELO		144.920
1846	PYRAMIS GROUP TRUST FOR EMPLOYEE BENEFIT PLANS CARDARELLI ANGELO		23.100
2844	PZENA INTERNATIONAL VALUE SERVICE CARDARELLI ANGELO		2.356
2734	PZENA VALUE GROUP TRUST CARDARELLI ANGELO		22.800
2736	PZENA VALUE GROUP TRUST CARDARELLI ANGELO		93.900
2846	PZENA VALUE GROUP TRUST CARDARELLI ANGELO		40.384
3020	PZENA VALUE FUNDS PL CARDARELLI ANGELO		187.265
4017	Pelican Fund, L.P. CARDARELLI ANGELO		33.500
4035	Pensioenfonds Fortis ASR CARDARELLI ANGELO		191.704
232	QIC INTERNATIONAL EQUITIES FUND CARDARELLI ANGELO		20.299
2756	QM COMMON DAILY WORLD INDEX FUND CARDARELLI ANGELO		73.261
2841	QS Investors DBI All Country CARDARELLI ANGELO		13.595
1502	QUADRUS SETANTA GLOBAL DIVIDEND CORPORATE CLASS CARDARELLI ANGELO		104.666
1341	QUANTITATIVE GLOBAL VALUE PORTFOLIO BRANDYWINE INVESTMENTS TRUST CARDARELLI ANGELO		1.350
227	QUEENSLAND INVESTMENT TRUST NO 2 CARDARELLI ANGELO		36.743

¹VPC: voto per corrispondenza

ASSEMBLEA ORDINARIA E STRAORDINARIA

8 MAGGIO 2014

Segreteria Societaria - Ufficio Titoli



**Esito della votazione sul punto 3
dell'ordine del giorno (parte ordinaria)**

Autorizzazione all'acquisto di azioni proprie previa revoca, per la parte non ancora eseguita, dell'autorizzazione all'acquisto di azioni proprie deliberata dall'Assemblea il 10 maggio 2013; deliberazioni inerenti e conseguenti.

Elenco Favorevoli

SCHEDA	VPC ¹ NOMINATIVO AZIONISTA	DELEGATO	NUMERO DI AZIONI TOTALE
3344	QUEENSLAND LOCAL GOVERNMENT SUPERANNUATION BOARD CARDARELLI ANGELO		133.900
443	QUERCUS CARDARELLI ANGELO		126.297
569	R PHARMA DVSF CARDARELLI ANGELO		49.000
645	R.K. MELLON INTERNATIONAL FUND. CARDARELLI ANGELO		52.589
646	R.K. MELLON INTERNATIONAL FUND. CARDARELLI ANGELO		11.100
3574	RAGS-FUNDMASTER CARDARELLI ANGELO		5.477
151	RAIFFEISEN BANK INTERNATIONAL AG CARDARELLI ANGELO		52.900
2865	RAUMA LLP THE CORPORATION TRUST COMPANY CARDARELLI ANGELO		41.814
1564	RAYTHEON MASTER PENSION TRUST . CARDARELLI ANGELO		126.200
1565	RAYTHEON MASTER PENSION TRUST . CARDARELLI ANGELO		75.129
2674	RBC ISB FR CARDARELLI ANGELO		4.847
3670	RBC PRIVATE OVERSEAS EQUITY POOL CARDARELLI ANGELO		50.245
57	RBS AS DEP OF FIRST STATE INVESTMENTS ICVC CARDARELLI ANGELO		2.370
305	RBS AS TRUSTEE OF THE ARMED FORCES COMMON INV. FUND GROUP FLOOR CARDARELLI ANGELO		54.642
278	RBS CITIZENS N.A GLB MANAGED USD CARDARELLI ANGELO		705
3672	REASSURE LTD CARDARELLI ANGELO		609.000
3673	REASSURE LTD CARDARELLI ANGELO		307.578
3674	REASSURE LTD CARDARELLI ANGELO		18.000
3675	REASSURE LTD CARDARELLI ANGELO		71.700
3676	REASSURE LTD CARDARELLI ANGELO		30.079
3740	REGARD ACTIONS DEVELOPPEMENT DURABLE CARDARELLI ANGELO		200.000
3739	REGARD ACTIONS EURO CARDARELLI ANGELO		900.000
3738	REGARD ACTIONS EUROPE CARDARELLI ANGELO		200.000

¹VPC: voto per corrispondenza

ASSEMBLEA ORDINARIA E STRAORDINARIA

8 MAGGIO 2014

Segreteria Societaria - Ufficio Titoli



**Esito della votazione sul punto 3
dell'ordine del giorno (parte ordinaria)**

Autorizzazione all'acquisto di azioni proprie previa revoca, per la parte non ancora eseguita, dell'autorizzazione all'acquisto di azioni proprie deliberata dall'Assemblea il 10 maggio 2013; deliberazioni inerenti e conseguenti.

Elenco Favorevoli

SCHEDA	VPC ¹ NOMINATIVO AZIONISTA	DELEGATO	NUMERO DI AZIONI TOTALE
3683	REGENT STRAT EUROPEAN EQUITY CARDARELLI ANGELO		112.730
2274	REGIME DE RETRAITE DE L'UNIVERSITE DE MONTREAL CARDARELLI ANGELO		171.141
3933	RELIANT ENERGY INC. MASTER RETIREMENT TST. CARDARELLI ANGELO		34.006
1569	RENAISSANCE INTERNATIONAL DIVIDEND FUND CARDARELLI ANGELO		8.018
2112	RESOURCE STOCK INDEX COMMON TRUST FUND CARDARELLI ANGELO		170.783
3215	RESPONSIBLE INVESTMENT LEADERS INT SHARE CARDARELLI ANGELO		83.223
2782	RET.PLAN FOR CHICAGO TRANSIT AUT.EMP CARDARELLI ANGELO		19.100
1979	RETAIL EMPLOYEES SUPERANNUATION TRUST CARDARELLI ANGELO		808.700
323	RETIR.PL.EMPL.SOUTH BROWARD HOSPITAL DISTRICT HOLLYWOOD FLORIDATRICT HOLLYWOOD FL CARDARELLI ANGELO		34.360
3396	RETIREMENT BENEFITS FUND BOARD CARDARELLI ANGELO		108.425
1419	RETIREMENT BENEFITS INVESTMENT FUND CARDARELLI ANGELO		8.076
3453	RETIREMENT INCOME PLAN OF SAUDI ARABIAN CARDARELLI ANGELO		34.235
440	REUNICA CAAM ACTIONS CARDARELLI ANGELO		139.276
1718	RHODE ISLAND HIGHER EDUCATION SAVINGS TRUST CARDARELLI ANGELO		11.800
1719	RHODE ISLAND HIGHER EDUCATION SAVINGS TRUST CARDARELLI ANGELO		496.168
1982	RIDGEWORTH INTERNATIONAL EQUITY INDEX FUND CARDARELLI ANGELO		37.345
376	RIVER AND MERCANTILE GLOBAL EQUITY FUND CARDARELLI ANGELO		95.436
332	RIVER AND MERCANTILE GLOBAL HIGH INCOME FUND CARDARELLI ANGELO		10.132
342	RIVER AND MERCANTILE GLOBAL OPPORTUNITIES FUND CARDARELLI ANGELO		180.975
364	RIVER AND MERCANTILE INTERNATIONAL EQUITY FUND CARDARELLI ANGELO		2.148
1607	RIVERSIDE CHURCH IN THE CITY OF NEW YORK CARDARELLI ANGELO		13.939
3239	ROBECO CAPITAL GROWTH FUNDS CARDARELLI ANGELO		794.000
44	ROBECO DUURZAM N.V. CARDARELLI ANGELO		28.692

¹VPC: voto per corrispondenza

ASSEMBLEA ORDINARIA E STRAORDINARIA

8 MAGGIO 2014

Segreteria Societaria - Ufficio Titoli



**Esito della votazione sul punto 3
dell'ordine del giorno (parte ordinaria)**

Autorizzazione all'acquisto di azioni proprie previa revoca, per la parte non ancora eseguita, dell'autorizzazione all'acquisto di azioni proprie deliberata dall'Assemblea il 10 maggio 2013; deliberazioni inerenti e conseguenti.

Elenco Favorevoli

SCHEDA	VPC ¹ NOMINATIVO AZIONISTA	DELEGATO	NUMERO DI AZIONI TOTALE
47	ROBECO INSTITUTIONEEL GLOBAL ENHANCED INDEX FONDS CARDARELLI ANGELO		13.653
1628	ROBERT L MCNEIL COMPLEX TRUST CARDARELLI ANGELO		57.020
1730	ROBINSON UNIT 2 QUALIFIED NUCLEAR DECOMMISSIONING FUND CARDARELLI ANGELO		7.556
2885	ROBUSTA FUND CARDARELLI ANGELO		221.677
3645	ROCHE DIAGNOSTICS CORPORATION CASH ACCUM CARDARELLI ANGELO		121.000
1568	ROCHE US DB PLANS MASTER TRUST CARDARELLI ANGELO		39.855
3359	ROCKEFELLER & CO., INC CARDARELLI ANGELO		202.027
636	ROGERSCASEY TARGET SOLUTIONS LLC. CARDARELLI ANGELO		54.282
3706	RONALD AND JOYCE NELSON CARDARELLI ANGELO		6.590
103	ROSEMONT OFFSHARE FUND LTD CARDARELLI ANGELO		503
1596	ROSSINI LUX FUND AZIONARIO EURO CARDARELLI ANGELO		13.582
1592	ROSSINI LUX FUND AZIONARIO INTERNAZIONALE CARDARELLI ANGELO		1.531
1597	ROSSINI LUX FUND BILANCIATO CARDARELLI ANGELO		860
236	ROTHSCHILD & CIE BANQUE BACK OFFICES CARDARELLI ANGELO		1.282.568
3114	ROTHSCHILD AND CO GESTION CARDARELLI ANGELO		440.000
3682	ROYAL BANK OF CANADA (CHANNEL ISLANDS) L CARDARELLI ANGELO		64.245
2207	RUSSELL DEVELOPED EX-U.S. LARGE CAP INDEX FUND B CARDARELLI ANGELO		19.461
1316	RUSSELL GLOBAL EQUITY FUND . CARDARELLI ANGELO		6.039
1321	RUSSELL GLOBAL EQUITY POOL CARDARELLI ANGELO		2.191
639	RUSSELL INSTITUTIONAL FUNDS LLC RUSSELL INTERNATIONAL EQUITY FD CARDARELLI ANGELO		83.893
640	RUSSELL INSTITUTIONAL FUNDS LLC RUSSELL INTERNATIONAL EQUITY FD CARDARELLI ANGELO		5.891
647	RUSSELL INSTITUTIONAL FUNDS LLC RUSSELL INTERNATIONAL EQUITY FD CARDARELLI ANGELO		96.675
2262	RUSSELL INTERNATIONAL SHARES FUND CARDARELLI ANGELO		10.282

¹VPC: voto per corrispondenza

ASSEMBLEA ORDINARIA E STRAORDINARIA

8 MAGGIO 2014

Segreteria Societaria - Ufficio Titoli



**Esito della votazione sul punto 3
dell'ordine del giorno (parte ordinaria)**

Autorizzazione all'acquisto di azioni proprie previa revoca, per la parte non ancora eseguita, dell'autorizzazione all'acquisto di azioni proprie deliberata dall'Assemblea il 10 maggio 2013; deliberazioni inerenti e conseguenti.

Elenco Favorevoli

SCHEDA	VPC ¹ NOMINATIVO AZIONISTA	DELEGATO	NUMERO DI AZIONI TOTALE
2263	RUSSELL INTERNATIONAL SHARES FUND CARDARELLI ANGELO		101.680
1884	RUSSELL INTERNATIONAL SHARES TRACKER FUND CARDARELLI ANGELO		35.823
2270	RUSSELL INVESTMENT COMPANY - RUSSELL INTERN DEVELOPED MKT F CARDARELLI ANGELO		637.375
2271	RUSSELL INVESTMENT COMPANY - RUSSELL INTERN DEVELOPED MKT F CARDARELLI ANGELO		421.740
2272	RUSSELL INVESTMENT COMPANY - RUSSELL INTERN DEVELOPED MKT F CARDARELLI ANGELO		170.854
1782	RUSSELL INVESTMENT COMPANY GLOBAL EQUITY FUND CARDARELLI ANGELO		30.109
1861	RUSSELL INVESTMENT COMPANY II PLC CARDARELLI ANGELO		4.630
2230	RUSSELL INVESTMENT COMPANY II PLC CARDARELLI ANGELO		59.875
2231	RUSSELL INVESTMENT COMPANY II PLC CARDARELLI ANGELO		45.168
1873	RUSSELL INVESTMENT COMPANY IV PLC CARDARELLI ANGELO		78.715
1910	RUSSELL INVESTMENT COMPANY PLC CARDARELLI ANGELO		10.090
1911	RUSSELL INVESTMENT COMPANY PLC CARDARELLI ANGELO		104.583
2312	RUSSELL INVESTMENT COMPANY PLC CARDARELLI ANGELO		73.648
1836	RUSSELL INVESTMENT FUNDS NON-U.S. FUND CARDARELLI ANGELO		7.359
2293	RUSSELL INVESTMENT FUNDS NON-U.S. FUND CARDARELLI ANGELO		90.600
2294	RUSSELL INVESTMENT FUNDS NON-U.S. FUND CARDARELLI ANGELO		60.707
1312	RUSSELL OVERSEAS EQUITY FUND . CARDARELLI ANGELO		61.300
1315	RUSSELL OVERSEAS EQUITY FUND . CARDARELLI ANGELO		82.193
1317	RUSSELL OVERSEAS EQUITY POOL . CARDARELLI ANGELO		66.261
1320	RUSSELL OVERSEAS EQUITY POOL . CARDARELLI ANGELO		41.500
1724	RUSSELL TRUST CO COMMINGLED EMPLOYEE BENEFIT FUNDS TRUST CARDARELLI ANGELO		70.034
1742	RUSSELL TRUST CO COMMINGLED EMPLOYEE BENEFIT FUNDS TRUST CARDARELLI ANGELO		7.417
2247	RUSSELL TRUST CO COMMINGLED EMPLOYEE BENEFIT FUNDS TRUST CARDARELLI ANGELO		529.894

¹VPC: voto per corrispondenza

ASSEMBLEA ORDINARIA E STRAORDINARIA

8 MAGGIO 2014

Segreteria Societaria - Ufficio Titoli



**Esito della votazione sul punto 3
dell'ordine del giorno (parte ordinaria)**

Autorizzazione all'acquisto di azioni proprie previa revoca, per la parte non ancora eseguita, dell'autorizzazione all'acquisto di azioni proprie deliberata dall'Assemblea il 10 maggio 2013; deliberazioni inerenti e conseguenti.

Elenco Favorevoli

SCHEDA	VPC ¹	NOMINATIVO AZIONISTA	DELEGATO	NUMERO DI AZIONI TOTALE
2248		RUSSELL TRUST CO COMMINGLED EMPLOYEE BENEFIT FUNDS TRUST CARDARELLI ANGELO		1.891
2249		RUSSELL TRUST CO COMMINGLED EMPLOYEE BENEFIT FUNDS TRUST CARDARELLI ANGELO		529.039
3236		Raiffeisen Index Fonds CARDARELLI ANGELO		34.138
2596	S2G	CARDARELLI ANGELO		42.214
2597	S2G	CARDARELLI ANGELO		25.456
2598	S2G	CARDARELLI ANGELO		15.087
2599	S2G	CARDARELLI ANGELO		5.093
2600	S2G	CARDARELLI ANGELO		3.263
2601	S2G	CARDARELLI ANGELO		105.498
2602	S2G	CARDARELLI ANGELO		118.040
2611	S2G	CARDARELLI ANGELO		88.246
2612	S2G	CARDARELLI ANGELO		27.120
2613	S2G	CARDARELLI ANGELO		75.150
2614	S2G	CARDARELLI ANGELO		79.712
2616	S2G	CARDARELLI ANGELO		10
2617	S2G	CARDARELLI ANGELO		15.653
2618	S2G	CARDARELLI ANGELO		63.823
2619	S2G	CARDARELLI ANGELO		50.000
2620	S2G	CARDARELLI ANGELO		10
2632	S2G	CARDARELLI ANGELO		10
2634	S2G	CARDARELLI ANGELO		25.491
2636	S2G	CARDARELLI ANGELO		10
2637	S2G	CARDARELLI ANGELO		12.847

¹VPC: voto per corrispondenza

ASSEMBLEA ORDINARIA E STRAORDINARIA

8 MAGGIO 2014

Segreteria Societaria - Ufficio Titoli



**Esito della votazione sul punto 3
dell'ordine del giorno (parte ordinaria)**

Autorizzazione all'acquisto di azioni proprie previa revoca, per la parte non ancora eseguita, dell'autorizzazione all'acquisto di azioni proprie deliberata dall'Assemblea il 10 maggio 2013; deliberazioni inerenti e conseguenti.

Elenco Favorevoli

SCHEDA	VPC ¹	NOMINATIVO AZIONISTA	DELEGATO	NUMERO DI AZIONI TOTALE
2639	S2G		CARDARELLI ANGELO	50.781
2608	S2G	GEORGINA	CARDARELLI ANGELO	10
2609	S2G	GEORGINA	CARDARELLI ANGELO	10
2610	S2G	GEORGINA	CARDARELLI ANGELO	206.745
2357	SA STREET TRACKS SM ETFS		CARDARELLI ANGELO	208.215
2358	SA STREET TRACKS SM ETFS		CARDARELLI ANGELO	70.407
2334	SACRAMENTO COUNTY EMPLOYEES RETIREMENT SYSTEM		CARDARELLI ANGELO	147.800
582	SAFRAN MIXTE		CARDARELLI ANGELO	12.746
2365	SAINT-GOBAIN CORPORATION DEFINED BENEFIT MASTER TRUST		CARDARELLI ANGELO	84.027
2000	SAL PENSION SCHEME		CARDARELLI ANGELO	34.114
1536	SALVATION ARMY A CALIFORNIA CORPORATION		CARDARELLI ANGELO	20.900
1572	SALVATION ARMY A GEORGIA CORPORATION		CARDARELLI ANGELO	11.341
3529	SAMPENSION INVEST AFDELING GLOBAL AKTIEN		CARDARELLI ANGELO	237.138
2254	SAN DIEGO CITY EMPLOYEES' RETIREMENT SYSTEM		CARDARELLI ANGELO	177.170
2903	SAN FRANCISCO CITY E COUN.RET.SYSTEM		CARDARELLI ANGELO	16.905
2904	SAN FRANCISCO CITY E COUN.RET.SYSTEM		CARDARELLI ANGELO	250.800
2283	SAN MATEO COUNTY EMPLOYEES' RETIREMENT ASSOCIATION		CARDARELLI ANGELO	142.407
3714	SANFORD BERNSTEIN DELAWARE TRUST		CARDARELLI ANGELO	74.370
3716	SANFORD C BERNSTEIN & CO DELAWARE TS		CARDARELLI ANGELO	39.360
3715	SANFORD C. BERN DELAWARE BUSINESS		CARDARELLI ANGELO	9.607
1714	SANFORD C. BERNSTEIN FUND, INC. - TAX-AWARE OVERLAY A PTF		CARDARELLI ANGELO	100.030
3954	SANLAM GLOBAL FUNDS PLC		CARDARELLI ANGELO	174.652
3865	SANLAM GLOBAL FUNDS PUBLIC LIMITED COMPANY		CARDARELLI ANGELO	17.814

¹VPC: voto per corrispondenza

ASSEMBLEA ORDINARIA E STRAORDINARIA

8 MAGGIO 2014

Segreteria Societaria - Ufficio Titoli



**Esito della votazione sul punto 3
dell'ordine del giorno (parte ordinaria)**

Autorizzazione all'acquisto di azioni proprie previa revoca, per la parte non ancora eseguita, dell'autorizzazione all'acquisto di azioni proprie deliberata dall'Assemblea il 10 maggio 2013; deliberazioni inerenti e conseguenti.

Elenco Favorevoli

SCHEDA	VPC ¹ NOMINATIVO AZIONISTA	DELEGATO	NUMERO DI AZIONI TOTALE
1559	SANTA BARBARA COUNTY EMPLOYEES RETIREMENT SYSTEM CARDARELLI ANGELO		24.386
234	SANTANDER PREMIUM FD SUBFUND EU.EX UK EQUITIES ABBEY NAT. HOUSE CARDARELLI ANGELO		41.066
3343	SAS TRUSTEE CORPORATION CARDARELLI ANGELO		39.982
3346	SAS TRUSTEE CORPORATION CARDARELLI ANGELO		90.253
3349	SAS TRUSTEE CORPORATION CARDARELLI ANGELO		166.020
1556	SASKATCHEWAN HEALTHCARE EMPLOYEES' PENSION PLAN CARDARELLI ANGELO		209.185
3445	SBC MASTER PENSION TRUST CARDARELLI ANGELO		230.858
3446	SBC MASTER PENSION TRUST CARDARELLI ANGELO		445.764
3430	SBC MASTER PENSION TRUST SBC MASTER PENSION TRUST 208 CARDARELLI ANGELO		275.519
1488	SBSA ENGINEERING INDUSTRIES PENSION FUND CARDARELLI ANGELO		245.700
1489	SBSA METAL INDUSTRIES PROVIDENT FUND CARDARELLI ANGELO		132.300
106	SCHOOL EMPLOYEES RETIREMENT SYSTEM OF OHIO CARDARELLI ANGELO		131.000
3422	SCHRODER DIVERSIFIED GROWTH FUND CARDARELLI ANGELO		225.643
3409	SCHRODER EUROPEAN ALPHA PLUS FUND CARDARELLI ANGELO		419.373
3007	SCHRODER GAIA CARDARELLI ANGELO		1.394
3406	SCHRODER GLOBAL ACTIVE VALUE FUND CARDARELLI ANGELO		170.196
3372	SCHRODER GLOBAL BLEND EX TOBACCO FUND CARDARELLI ANGELO		19.424
1832	SCHRODER GLOBAL BLEND FUND (CANADA) CARDARELLI ANGELO		29.279
3401	SCHRODER GLOBAL DYNAMIC BLEND FUND CARDARELLI ANGELO		308.113
3385	SCHRODER GLOBAL ENHANCED INDEX FUND CARDARELLI ANGELO		308.888
3485	SCHRODER GLOBAL EQUITY INCOME FUND CARDARELLI ANGELO		113.005
3596	SCHRODER GLOBAL MULTI CAP EQUITY FUND CARDARELLI ANGELO		37.259
3620	SCHRODER GLOBAL MULTI-CAP VALUE PORTFOLIO L.P CARDARELLI ANGELO		11.700

¹VPC: voto per corrispondenza

ASSEMBLEA ORDINARIA E STRAORDINARIA

8 MAGGIO 2014

Segreteria Societaria - Ufficio Titoli



**Esito della votazione sul punto 3
dell'ordine del giorno (parte ordinaria)**

Autorizzazione all'acquisto di azioni proprie previa revoca, per la parte non ancora eseguita, dell'autorizzazione all'acquisto di azioni proprie deliberata dall'Assemblea il 10 maggio 2013; deliberazioni inerenti e conseguenti.

Elenco Favorevoli

SCHEDA	VPC ¹ NOMINATIVO AZIONISTA	DELEGATO	NUMERO DI AZIONI TOTALE
3607	SCHRODER INTERNATIONAL DIVERSIFIED VALUE CARDARELLI ANGELO		30.524
3244	SCHRODER INTERNATIONAL SELECTION FUND CARDARELLI ANGELO		196.691
3246	SCHRODER INTERNATIONAL SELECTION FUND CARDARELLI ANGELO		1.931.341
3247	SCHRODER INTERNATIONAL SELECTION FUND CARDARELLI ANGELO		1.187.295
3250	SCHRODER INTERNATIONAL SELECTION FUND CARDARELLI ANGELO		511.489
3252	SCHRODER INTERNATIONAL SELECTION FUND CARDARELLI ANGELO		229.745
3253	SCHRODER INTERNATIONAL SELECTION FUND CARDARELLI ANGELO		46.258
3256	SCHRODER INTERNATIONAL SELECTION FUND CARDARELLI ANGELO		116.472
3257	SCHRODER INTERNATIONAL SELECTION FUND CARDARELLI ANGELO		1.106.906
3258	SCHRODER INTERNATIONAL SELECTION FUND CARDARELLI ANGELO		175.082
3486	SCHRODER QEP GLOBAL ACTIVE VALUE FUND CARDARELLI ANGELO		706.733
3487	SCHRODER QEP GLOBAL CORE FUND CARDARELLI ANGELO		150.463
3036	SCHWAB FUNDAMENTAL INTER LARGE COMP IN F CARDARELLI ANGELO		349.070
1660	SCHWAB FUNDAMENTAL INTERNATIONAL LARGE COMPANY ETF CARDARELLI ANGELO		35.090
1657	SCHWAB INTERNATIONAL CORE EQUITY FUND CARDARELLI ANGELO		29.410
1659	SCHWAB INTERNATIONAL EQUITY ETF CARDARELLI ANGELO		346.368
2976	SCHWAB INTERNATIONAL INDEX FUND CARDARELLI ANGELO		463.229
4037	SCOTIA GLOBAL DIVIDEND FUND CARDARELLI ANGELO		60.800
3893	SCOTTISH MUTUAL GROWTH UNIT TRUST CARDARELLI ANGELO		331.291
3894	SCOTTISH MUTUAL INTER GROWTH UNIT TRUST CARDARELLI ANGELO		79.736
3895	SCOTTISH MUTUAL OPPORTUNITY UNIT TRUST CARDARELLI ANGELO		132.753
2378	SCOTTISH WIDOWS INV PARTNERSHIP INV FUNDS ICVC-EURO F CARDARELLI ANGELO		112.838
2097	SCOTTISH WIDOWS INV SOL F ICVC- FUNDAMENTAL INDEX GLB EQ F CARDARELLI ANGELO		675.062

¹VPC: voto per corrispondenza

ASSEMBLEA ORDINARIA E STRAORDINARIA

8 MAGGIO 2014

Segreteria Societaria - Ufficio Titoli



**Esito della votazione sul punto 3
dell'ordine del giorno (parte ordinaria)**

Autorizzazione all'acquisto di azioni proprie previa revoca, per la parte non ancora eseguita, dell'autorizzazione all'acquisto di azioni proprie deliberata dall'Assemblea il 10 maggio 2013;deliberazioni inerenti e conseguenti.

Elenco Favorevoli

SCHEDA	VPC ¹ NOMINATIVO AZIONISTA	DELEGATO	NUMERO DI AZIONI TOTALE
2379	SCOTTISH WIDOWS INV SOLUTIONS F ICVC- EUROPEAN (EX UK) EQ FD CARDARELLI ANGELO		993.340
2373	SCOTTISH WIDOWS OVERSEAS GROWTH INV F ICVC - EURO GROWTH F CARDARELLI ANGELO		830.162
2374	SCOTTISH WIDOWS OVERSEAS GROWTH INV F ICVC-EUROP SEL GROW F CARDARELLI ANGELO		302.526
2375	SCOTTISH WIDOWS OVERSEAS GROWTH INV FUNDS ICVC-GLOBAL GROW F CARDARELLI ANGELO		12.763
95	SDA INTERNATIONAL EQUITY INDEX FUND CARDARELLI ANGELO		54.125
642	SDGE QUALIFIED NUCLEAR DECOM MISSIONING TRUST PARTNERSHIP CARDARELLI ANGELO		18.241
1869	SEASONS SERIES TRUST ASSET ALLOCATION:DIVERSIFIED GROWTH PTF CARDARELLI ANGELO		5.947
1871	SEASONS SERIES TRUST INTERNATIONAL EQUITY PORTFOLIO CARDARELLI ANGELO		36.152
1870	SEASONS SERIES TRUST LARGE CAP VALUE PORTFOLIO CARDARELLI ANGELO		20.464
3037	SEI INSTITUTIONAL MANAGED TRUST MULTI-AS CARDARELLI ANGELO		3.019
4010	SELECT INCOME ADVANTAGE MANAGED TRUST CARDARELLI ANGELO		27.185
2150	SELECT INDEX SERIES CARDARELLI ANGELO		148.123
4003	SELECT INTERNATIONAL EQUITY MANAGED FUND CARDARELLI ANGELO		8.600
1586	SEMPRA ENERGY PENSION MASTER TRUST CARDARELLI ANGELO		100.697
4048	SETANTA GLOBAL EQUITY FUND CARDARELLI ANGELO		22.546
302	SEVENTH SWEDISH NATIONAL PENSION FUND - AP7 EQUITY FUND CARDARELLI ANGELO		1.960.901
3510	SHELL CONTRIBUTORY PENSION FUND CARDARELLI ANGELO		15.828
3514	SHELL CONTRIBUTORY PENSION FUND CARDARELLI ANGELO		504.025
3394	SHELL FOUNDATION CARDARELLI ANGELO		24.014
1555	SHELL PENSION TRUST . CARDARELLI ANGELO		101.784
1587	SHELL PENSION TRUST . CARDARELLI ANGELO		156.431
3305	SHELL TRUST (BERMUDA) LIMITED AS TRUSTEE CARDARELLI ANGELO		35.309
3306	SHELL TRUST (BERMUDA) LTD AS TRUSTEE OF THE SHELL OVERSEAS C.P. FUND CARDARELLI ANGELO		227.590

¹VPC: voto per corrispondenza

ASSEMBLEA ORDINARIA E STRAORDINARIA

8 MAGGIO 2014

Segreteria Societaria - Ufficio Titoli



**Esito della votazione sul punto 3
dell'ordine del giorno (parte ordinaria)**

Autorizzazione all'acquisto di azioni proprie previa revoca, per la parte non ancora eseguita, dell'autorizzazione all'acquisto di azioni proprie deliberata dall'Assemblea il 10 maggio 2013; deliberazioni inerenti e conseguenti.

Elenco Favorevoli

SCHEDA	VPC ¹ NOMINATIVO AZIONISTA	DELEGATO	NUMERO DI AZIONI TOTALE
3699	SHINKO GLOBAL EQUITY INDEX MOTHER FUND CARDARELLI ANGELO		10.297
2754	SHRINERS HOSPITALS FOR CHILDREN CARDARELLI ANGELO		60.269
453	SICAV AMUNDI ACTIONS EURO ISR CARDARELLI ANGELO		14
450	SICAV AMUNDI ACTIONS EUROPE CARDARELLI ANGELO		53.595
591	SICAV LBPAM ACTIONS EURO CARDARELLI ANGELO		453.000
596	SICAV LBPAM RESPONSABLE ACTIONSEURO CARDARELLI ANGELO		86.421
510	SICAV LCL ACTIONS MONDE HORS EUROPE CARDARELLI ANGELO		50
3608	SIERRA TEMPLETON INTERNAT EQUITY TRUST CARDARELLI ANGELO		129.876
4007	SIGNATURE DIVIDEND FUND CARDARELLI ANGELO		83.409
4011	SIGNATURE GLOBAL DIVIDEND FUND CARDARELLI ANGELO		19.500
2332	SIONNA CANADIAN BALANCED FUND CARDARELLI ANGELO		23.600
1920	SIONNA CANADIAN EQUITY FUND CARDARELLI ANGELO		54.200
1364	SISTERS OF CHARITY OF LEAVENWORTH HEALTH SVCS CORP MASTER TRUST CARDARELLI ANGELO		16.090
1367	SISTERS OF CHARITY OF LEAVENWORTH HEALTH SYSTEM MASTER TRUST CARDARELLI ANGELO		61.135
1723	SISTERS OF MERCY OF NORTH CAROLINA FOUNDATION INC CARDARELLI ANGELO		5.543
1914	SISTERS OF ST FRANCIS HEALTH SERVICES MASTER PENSION TRUST CARDARELLI ANGELO		87.757
32	SIT GLOBAL DIVIDEND GROWTH FUND CARDARELLI ANGELO		11.200
229	SIT GLOBAL FUND LLC CARDARELLI ANGELO		8.400
31	SIT INTERNATIONAL GROWTH FUND CARDARELLI ANGELO		9.750
269	SLI GLOBAL SICAV GLOBAL FOCUSEDSTRATEGIES FUND CARDARELLI ANGELO		16.259
1585	SMITHFIELDS FOODS MASTER TRUST CARDARELLI ANGELO		42.037
2615	SOCIETE GENERALE GESTION CARDARELLI ANGELO		25.636
1821	SOJECCI II LTEE CARDARELLI ANGELO		15.300

¹VPC: voto per corrispondenza

ASSEMBLEA ORDINARIA E STRAORDINARIA

8 MAGGIO 2014

Segreteria Societaria - Ufficio Titoli



**Esito della votazione sul punto 3
dell'ordine del giorno (parte ordinaria)**

Autorizzazione all'acquisto di azioni proprie previa revoca, per la parte non ancora eseguita, dell'autorizzazione all'acquisto di azioni proprie deliberata dall'Assemblea il 10 maggio 2013; deliberazioni inerenti e conseguenti.

Elenco Favorevoli

SCHEDA	VPC ¹ NOMINATIVO AZIONISTA	DELEGATO	NUMERO DI AZIONI TOTALE
3705	SONDERVERMOGEN ALLIANZ CGI FONDS CARDARELLI ANGELO		63.904
2218	SONOMA COUNTY EMPLOYEES RETIREMENT ASSOCIATION CARDARELLI ANGELO		65.369
2219	SONOMA COUNTY EMPLOYEES RETIREMENT ASSOCIATION CARDARELLI ANGELO		55.359
2053	SOUTH CALIF UTD FOOD & COMM WK UN & FOOD EMPL JOINT PENS TR F CARDARELLI ANGELO		200.951
3887	SOUTH YORKSHIRE PENSIONS AUTHORITY CARDARELLI ANGELO		370.000
1584	SOUTHERN CALIFORNIA EDISON COMPANY RETIREMENT P CARDARELLI ANGELO		104.397
641	SOUTHERN CALIFORNIA EDISON NUCLEAR FACILITIES CPUC DECOMMISSIONI CARDARELLI ANGELO		79.378
3434	SOUTHERN COMPANY SYSTEM MASTER RETIREMEN CARDARELLI ANGELO		340.067
3862	SPARINVEST SICAV CARDARELLI ANGELO		436.624
3533	SPARKASSE MUNSTERLAND OST:AKTIENPLUS CARDARELLI ANGELO		258.000
2384	SPDR DJ EURO STOXX 50 ETF CARDARELLI ANGELO		5.189.125
400	SPDR EUROPE PUBLIC LIMITED COMPANY CARDARELLI ANGELO		53.181
401	SPDR EUROPE PUBLIC LIMITED COMPANY CARDARELLI ANGELO		34.443
2307	SPDR MSCI ACWI EX-US ETF CARDARELLI ANGELO		70.287
1883	SPDR MSCI ACWI IMI ETF CARDARELLI ANGELO		529
2309	SPDR S&P WORLD (EX-US) ETF CARDARELLI ANGELO		121.294
1860	SPDR S+P GLOBAL NATURAL RESOURCES ETF CARDARELLI ANGELO		304.079
2308	SPDR S+P INTERNATIONAL DIVIDEND ETF CARDARELLI ANGELO		823.341
2310	SPDR S+P INTERNATIONAL ENERGY SECTOR ETF CARDARELLI ANGELO		24.928
1733	SPDR S+P WORLD EX AUSTRALIA FUND CARDARELLI ANGELO		3.781
2383	SPDR STOXX EUROPE 50 ETF CARDARELLI ANGELO		142.136
2113	SS BK AND TRUST COMPANY INV FUNDS FOR TAXEXEMPT RETIREMENT PL CARDARELLI ANGELO		305.709
2114	SS BK AND TRUST COMPANY INV FUNDS FOR TAXEXEMPT RETIREMENT PL CARDARELLI ANGELO		188.907

¹VPC: voto per corrispondenza

ASSEMBLEA ORDINARIA E STRAORDINARIA

8 MAGGIO 2014

Segreteria Societaria - Ufficio Titoli



**Esito della votazione sul punto 3
dell'ordine del giorno (parte ordinaria)**

Autorizzazione all'acquisto di azioni proprie previa revoca, per la parte non ancora eseguita, dell'autorizzazione all'acquisto di azioni proprie deliberata dall'Assemblea il 10 maggio 2013; deliberazioni inerenti e conseguenti.

Elenco Favorevoli

SCHEDA	VPC ¹ NOMINATIVO AZIONISTA	DELEGATO	NUMERO DI AZIONI TOTALE
2117	SS BK AND TRUST COMPANY INV FUNDS FOR TAXEXEMPT RETIREMENT PL CARDARELLI ANGELO		179.356
2122	SS BK AND TRUST COMPANY INV FUNDS FOR TAXEXEMPT RETIREMENT PL CARDARELLI ANGELO		20.510
2124	SS BK AND TRUST COMPANY INV FUNDS FOR TAXEXEMPT RETIREMENT PL CARDARELLI ANGELO		26.674
2385	SS BK AND TRUST COMPANY INV FUNDS FOR TAXEXEMPT RETIREMENT PL CARDARELLI ANGELO		4.991.133
2386	SS BK AND TRUST COMPANY INV FUNDS FOR TAXEXEMPT RETIREMENT PL CARDARELLI ANGELO		674.440
2387	SS BK AND TRUST COMPANY INV FUNDS FOR TAXEXEMPT RETIREMENT PL CARDARELLI ANGELO		261.560
2389	SS BK AND TRUST COMPANY INV FUNDS FOR TAXEXEMPT RETIREMENT PL CARDARELLI ANGELO		1.843.487
2390	SS BK AND TRUST COMPANY INV FUNDS FOR TAXEXEMPT RETIREMENT PL CARDARELLI ANGELO		1.573.474
2391	SS BK AND TRUST COMPANY INV FUNDS FOR TAXEXEMPT RETIREMENT PL CARDARELLI ANGELO		39.925
2392	SS BK AND TRUST COMPANY INV FUNDS FOR TAXEXEMPT RETIREMENT PL CARDARELLI ANGELO		88.003
2395	SS BK AND TRUST COMPANY INV FUNDS FOR TAXEXEMPT RETIREMENT PL CARDARELLI ANGELO		135.994
2118	SSGA ACWI INTEGR ALPHA SELECT NON-LENDING QP COMMON TRUST F CARDARELLI ANGELO		6.289
2125	SSGA ALL COUNTRY W EX-US INTEGR ALPHA SEL NON-LEND COMM TR F CARDARELLI ANGELO		61.427
2361	SSGA EMU ALPHA EQUITY FUND I CARDARELLI ANGELO		163.848
2355	SSGA EMU INDEX EQUITY FUND CARDARELLI ANGELO		1.533.336
2356	SSGA ENERGY INDEX EQUITY FUND CARDARELLI ANGELO		31.136
2354	SSGA EUROPE ALPHA EQUITY FUND I CARDARELLI ANGELO		58.255
2359	SSGA EUROPE ENHANCED EQUITY FUND CARDARELLI ANGELO		225.806
2360	SSGA EUROPE INDEX EQUITY FUND CARDARELLI ANGELO		274.764
2121	SSGA FTSE RAFI DEVELOPED 1000 INDEX NON-LENDING COMMON TR F CARDARELLI ANGELO		58.434
2251	SSGA GLOBAL INDEX PLUS TRUST CARDARELLI ANGELO		115.065
2336	SSGA INTERNATIONAL EQUITIES INDEX TRUST CARDARELLI ANGELO		75.034
2232	SSGA INTERNATIONAL STOCK SELECTION FUND CARDARELLI ANGELO		139.495

¹VPC: voto per corrispondenza

ASSEMBLEA ORDINARIA E STRAORDINARIA

8 MAGGIO 2014

Segreteria Societaria - Ufficio Titoli



**Esito della votazione sul punto 3
dell'ordine del giorno (parte ordinaria)**

Autorizzazione all'acquisto di azioni proprie previa revoca, per la parte non ancora eseguita, dell'autorizzazione all'acquisto di azioni proprie deliberata dall'Assemblea il 10 maggio 2013; deliberazioni inerenti e conseguenti.

Elenco Favorevoli

SCHEDA	VPC ¹ NOMINATIVO AZIONISTA	DELEGATO	NUMERO DI AZIONI TOTALE
2353	SSGA ITALY INDEX EQUITY FUND	CARDARELLI ANGELO	95.396
2007	SSGA MSCI ACWI EX-USA INDEX NON-LENDING DAILY TRUST	CARDARELLI ANGELO	53.559
2123	SSGA MSCI EAFE ENERGY INDEX NON-LENDING COMMON TRUST FUND	CARDARELLI ANGELO	4.449
2343	SSGA MSCI EAFE INDEX FUND	CARDARELLI ANGELO	205.042
2126	SSGA MSCI EUROPE SCREENED INDEX NON-LENDING COMMON TRUST FUND	CARDARELLI ANGELO	125.954
2119	SSGA RUSSELL FD GL EX-US INDEX NONLENDING QP COMMON TRUST FUND	CARDARELLI ANGELO	72.531
2120	SSGA S+P GLB LARGEMIDCAP NAT RES INDEX NON-LEND QP COMM TR F	CARDARELLI ANGELO	128.511
2014	SSGA SPDR ETFs EUROPE I PUBLIC LIMITED COMPANY	CARDARELLI ANGELO	38.294
2015	SSGA SPDR ETFs EUROPE I PUBLIC LIMITED COMPANY	CARDARELLI ANGELO	874
2016	SSGA SPDR ETFs EUROPE I PUBLIC LIMITED COMPANY	CARDARELLI ANGELO	166.011
2017	SSGA SPDR ETFs EUROPE II PUBLIC LIMITED COMPANY	CARDARELLI ANGELO	2.708
2337	SSGA WEALTH WEIGHTED GLOBAL EQUITIES INDEX TRUST	CARDARELLI ANGELO	7.654
2352	SSGA WORLD INDEX EQUITY FUND	CARDARELLI ANGELO	225.176
2362	SSGA WORLD SRI INDEX EQUITY FUND	CARDARELLI ANGELO	66.628
1014	ST BEDRIJFSTAKPFD V/H SCHILDERS-AFW- GLASZE	CARDARELLI ANGELO	261.764
2740	ST. JOSEPH HEALTH SYSTEM	CARDARELLI ANGELO	22.939
380	ST. SPOORWEGPFDS MANDAAT BLACKROCK	CARDARELLI ANGELO	50.863
381	ST. SPOORWEGPFDS MANDAAT BLACKROCK	CARDARELLI ANGELO	21.467
1699	STAGECOACH GROUP PENSION SCHEME	CARDARELLI ANGELO	115.400
3669	STANDARD LIFE GLOBAL EQUITY VALUE FUND	CARDARELLI ANGELO	53.500
112	STANDARD LIFE INVESTMENT COMPANY GLOBAL SMALLER COMPANIES FUND	CARDARELLI ANGELO	134.000
42	STANDARD LIFE INVESTMENT LIMITED	CARDARELLI ANGELO	436.738
80	STANDARD LIFE INVESTMENT LIMITED	CARDARELLI ANGELO	2.937.656

¹VPC: voto per corrispondenza

ASSEMBLEA ORDINARIA E STRAORDINARIA

8 MAGGIO 2014

Segreteria Societaria - Ufficio Titoli



**Esito della votazione sul punto 3
dell'ordine del giorno (parte ordinaria)**

Autorizzazione all'acquisto di azioni proprie previa revoca, per la parte non ancora eseguita, dell'autorizzazione all'acquisto di azioni proprie deliberata dall'Assemblea il 10 maggio 2013; deliberazioni inerenti e conseguenti.

Elenco Favorevoli

SCHEDA	VPC ¹ NOMINATIVO AZIONISTA	DELEGATO	NUMERO DI AZIONI TOTALE
3208	STANDARD LIFE INVESTMENTS	CARDARELLI ANGELO	2.000
270	STANDARD LIFE INVESTMENTS GLOBAL SICAV	CARDARELLI ANGELO	861.000
2013	STANDARD LIFE INVESTMENTS MULTI ASSET CLASS FUND LP	CARDARELLI ANGELO	69.000
1557	STANISLAUS COUNTY EMPLOYEES RETIREMENT ASSOCIATION	CARDARELLI ANGELO	73.600
346	STANLIB FUNDS LIMITED STANDARD BANK HOUSE	CARDARELLI ANGELO	63.159
347	STANLIB FUNDS LIMITED STANDARD BANK HOUSE	CARDARELLI ANGELO	347.700
2282	STATE BOSTON RETIREMENT SYSTEM	CARDARELLI ANGELO	75.128
1851	STATE FARM MUTUAL FUND TRUST, INTERNATIONAL INDEX FUND	CARDARELLI ANGELO	49.417
1614	STATE FARM VARIABLE PRODUCT TRUST, INTERNATIONAL EQ INDEX F	CARDARELLI ANGELO	60.383
3866	STATE INSURANCE FUND CORPORATION	CARDARELLI ANGELO	38.118
2256	STATE OF ALASKA RETIREMENT AND BENEFITS PLANS	CARDARELLI ANGELO	225.763
2257	STATE OF ALASKA RETIREMENT AND BENEFITS PLANS	CARDARELLI ANGELO	993.600
2258	STATE OF ALASKA RETIREMENT AND BENEFITS PLANS	CARDARELLI ANGELO	152.838
2259	STATE OF ALASKA RETIREMENT AND BENEFITS PLANS	CARDARELLI ANGELO	77.484
3969	STATE OF CALIFORNIA MASTER TRUST	CARDARELLI ANGELO	89.574
1366	STATE OF FLORIDA BIRTH-RELATED NEUROLOGICAL INJURY COMPENSATION ASSOCIATION	CARDARELLI ANGELO	37.118
2291	STATE OF MINNESOTA	CARDARELLI ANGELO	615.425
2292	STATE OF MINNESOTA	CARDARELLI ANGELO	97.793
2316	STATE OF NEBRASKA	CARDARELLI ANGELO	9.577
1560	STATE OF WISCONSIN INVESTMENT BOARD	CARDARELLI ANGELO	849.918
1561	STATE OF WISCONSIN INVESTMENT BOARD	CARDARELLI ANGELO	81.451
1562	STATE OF WISCONSIN INVESTMENT BOARD	CARDARELLI ANGELO	364.700
1563	STATE OF WISCONSIN INVESTMENT BOARD	CARDARELLI ANGELO	57.097

¹VPC: voto per corrispondenza

ASSEMBLEA ORDINARIA E STRAORDINARIA

8 MAGGIO 2014

Segreteria Societaria - Ufficio Titoli



**Esito della votazione sul punto 3
dell'ordine del giorno (parte ordinaria)**

Autorizzazione all'acquisto di azioni proprie previa revoca, per la parte non ancora eseguita, dell'autorizzazione all'acquisto di azioni proprie deliberata dall'Assemblea il 10 maggio 2013; deliberazioni inerenti e conseguenti.

Elenco Favorevoli

SCHEDA	VPC ¹ NOMINATIVO AZIONISTA	DELEGATO	NUMERO DI AZIONI TOTALE
1566	STATE OF WISCONSIN INVESTMENT BOARD CARDARELLI ANGELO		831.031
1567	STATE OF WISCONSIN INVESTMENT BOARD CARDARELLI ANGELO		92.337
1570	STATE OF WISCONSIN INVESTMENT BOARD CARDARELLI ANGELO		1.252.556
1571	STATE OF WISCONSIN INVESTMENT BOARD CARDARELLI ANGELO		98.764
3472	STATE OF WYOMING, WYOMING STATE TREASURE CARDARELLI ANGELO		111.507
1971	STATE PUBLIC SECTOR SUPERANNUATION SCHEME CARDARELLI ANGELO		71.147
1972	STATE PUBLIC SECTOR SUPERANNUATION SCHEME CARDARELLI ANGELO		28.192
219	STATE STREET BANK S.P.A. CARDARELLI ANGELO		75.171
2012	STATE STREET GLOBAL ADVISORS EXEMPT UNIT TRUST CARDARELLI ANGELO		647.652
2019	STATE STREET GLOBAL ADVISORS EXEMPT UNIT TRUST CARDARELLI ANGELO		27.225
2020	STATE STREET GLOBAL ADVISORS EXEMPT UNIT TRUST CARDARELLI ANGELO		97.335
2021	STATE STREET GLOBAL ADVISORS GROSS ROLL UP UNIT TRUST CARDARELLI ANGELO		65.723
2133	STATE STREET GLOBAL ADVISORS LUXEMBOURG SICAV CARDARELLI ANGELO		14.200
2116	STATE STREET GLOBAL ADVISORS, CAYMAN CARDARELLI ANGELO		966
2377	STATE STREET TRUSTEES LIMITED ATF SWIP CAPITAL TRUST CARDARELLI ANGELO		228.884
3403	STATE SUPER FINANCIAL SERVICES AUSTRALIA LIMITED AS TRUSTEE FOR THE INT EQ SECT TRUST CARDARELLI ANGELO		49.068
116	STATE TEACHERS RETIREMENT SYSTEM OF OHIO CARDARELLI ANGELO		1.334.331
3666	STEADYHAND GLOBAL EQUITY FUND CARDARELLI ANGELO		59.502
388	STG BEDRIJFSTAKPFDS V H CARDARELLI ANGELO		22.400
391	STG BPF VD DETAILHANDEL MND BLACKROCK MSCI EMEA CARDARELLI ANGELO		625.722
383	STG PFDS AHOLD CARDARELLI ANGELO		137.517
378	STG PFDS CORP EXPRESS MANDAAT ALLIANCE CAPITA CARDARELLI ANGELO		15.894
382	STG PFDS V.D. GRAFISCHE CARDARELLI ANGELO		460.661

¹VPC: voto per corrispondenza

ASSEMBLEA ORDINARIA E STRAORDINARIA

8 MAGGIO 2014

Segreteria Societaria - Ufficio Titoli



**Esito della votazione sul punto 3
dell'ordine del giorno (parte ordinaria)**

Autorizzazione all'acquisto di azioni proprie previa revoca, per la parte non ancora eseguita, dell'autorizzazione all'acquisto di azioni proprie deliberata dall'Assemblea il 10 maggio 2013; deliberazioni inerenti e conseguenti.

Elenco Favorevoli

SCHEDA	VPC ¹ NOMINATIVO AZIONISTA	DELEGATO	NUMERO DI AZIONI TOTALE
2962	STICHG BEHER BEROEPVR MGR CARDARELLI ANGELO		146.731
3052	STICHTING BEDRIJFSPENSIOENFONDS CARDARELLI ANGELO		35.400
2964	STICHTING BEDRIJFSTAKPENSIOENFOND Handel CARDARELLI ANGELO		12.272
384	STICHTING BEWAARDER ING MANDAATEDINBURGH CARDARELLI ANGELO		88.941
385	STICHTING BEWAARDER ING MULTIMANAGER GLOBAL EQUITY FUND CARDARELLI ANGELO		39.684
377	STICHTING BEWAARDER INTERPOLIS PENSIOENEN BELEGGINGSPOLS CARDARELLI ANGELO		131.062
683	STICHTING CZ FUND DEPOSITARY CARDARELLI ANGELO		40.590
622	STICHTING DEPOSITARY APG DEVELOPED MARKETS EQUITY POOL CARDARELLI ANGELO		525.424
623	STICHTING DEPOSITARY APG DEVELOPED MARKETS EQUITY POOL CARDARELLI ANGELO		348.823
624	STICHTING DEPOSITARY APG DEVELOPED MARKETS EQUITY POOL CARDARELLI ANGELO		2.626.477
625	STICHTING DEPOSITARY APG DEVELOPED MARKETS EQUITY POOL CARDARELLI ANGELO		684.019
627	STICHTING DEPOSITARY APG DEVELOPED MARKETS EQUITY POOL CARDARELLI ANGELO		456.994
1004	STICHTING DOW PENSIOENFONDS . CARDARELLI ANGELO		180.500
1822	STICHTING F AND C MULTI MANAGER EUROPEAN EQUITY ACTIVE CARDARELLI ANGELO		106.258
1824	STICHTING F AND C WERELDWIJD ENHANCED AANDELENFONDS CARDARELLI ANGELO		10.615
2915	STICHTING INSTITUUT GAK CARDARELLI ANGELO		11.875
1012	STICHTING MARS PENSIOENFONDS CARDARELLI ANGELO		55.324
27	STICHTING MN SERVICES AANDELENFONDS EUROPA CARDARELLI ANGELO		156.542
79	STICHTING MN SERVICES EUROPE EX UK EQUITY FUND CARDARELLI ANGELO		33.796
2959	STICHTING PENSIOENFONDS AKZO NOBEL CARDARELLI ANGELO		103.617
2967	STICHTING PENSIOENFONDS CAMPINA CARDARELLI ANGELO		28.773
387	STICHTING PENSIOENFONDS CARIBISCH CARDARELLI ANGELO		6.971
379	STICHTING PENSIOENFONDS ELSEVIER CARDARELLI ANGELO		24.800

¹VPC: voto per corrispondenza

ASSEMBLEA ORDINARIA E STRAORDINARIA

8 MAGGIO 2014

Segreteria Societaria - Ufficio Titoli



**Esito della votazione sul punto 3
dell'ordine del giorno (parte ordinaria)**

Autorizzazione all'acquisto di azioni proprie previa revoca, per la parte non ancora eseguita, dell'autorizzazione all'acquisto di azioni proprie deliberata dall'Assemblea il 10 maggio 2013; deliberazioni inerenti e conseguenti.

Elenco Favorevoli

SCHEDA	VPC ¹ NOMINATIVO AZIONISTA	DELEGATO	NUMERO DI AZIONI TOTALE
1013	STICHTING PENSIOENFONDS HORECA & CATERING CARDARELLI ANGELO		196.716
2950	STICHTING PENSIOENFONDS IBM NEDERL. CARDARELLI ANGELO		45.815
2969	STICHTING PENSIOENFONDS ING (PFI) CARDARELLI ANGELO		95.293
41	STICHTING PENSIOENFONDS METAAL EN TECHNIEK CARDARELLI ANGELO		1.061.941
2945	STICHTING PENSIOENFONDS SAGITTARIUS CARDARELLI ANGELO		100.643
2968	STICHTING PENSIOENFONDS SARA LEE NEDERLAND CARDARELLI ANGELO		77.497
1015	STICHTING PENSIOENFONDS UWV . CARDARELLI ANGELO		183.405
1008	STICHTING PENSIOENFONDS VAN DE ABN AMBRO BANK N.V. CARDARELLI ANGELO		437.175
1009	STICHTING PENSIOENFONDS VAN DE ABN AMBRO BANK N.V. CARDARELLI ANGELO		324.369
1010	STICHTING PENSIOENFONDS VAN DE ABN AMBRO BANK N.V. CARDARELLI ANGELO		494.250
1011	STICHTING PENSIOENFONDS VAN DE ABN AMBRO BANK N.V. CARDARELLI ANGELO		297.324
2944	STICHTING PENSIOENFONDS VAN DE METALEKTR CARDARELLI ANGELO		293.917
2946	STICHTING PENSIOENFONDS VAN DE METALEKTR CARDARELLI ANGELO		383.985
2947	STICHTING PENSIOENFONDS VAN DE METALEKTR CARDARELLI ANGELO		409.010
2948	STICHTING PENSIOENFONDS VAN DE METALEKTR CARDARELLI ANGELO		458.859
3983	STICHTING PENSIOENFONDS VOOR HUISARTSEN CARDARELLI ANGELO		83.760
3517	STICHTING PENSIOENFONDS VOPAK CARDARELLI ANGELO		50.853
390	STICHTING PFDS VOOR DE TANDTECHNIEK CARDARELLI ANGELO		24.234
77	STICHTING PGGM DEPOSITARY CARDARELLI ANGELO		1.998.246
82	STICHTING PGGM DEPOSITARY CARDARELLI ANGELO		1.832.430
1880	STICHTING PHILIPS PENSIOENFONDS CARDARELLI ANGELO		453.030
1020	STICHTING RABOBANK PENSIOENFONDS CARDARELLI ANGELO		143.147
1021	STICHTING RABOBANK PENSIOENFONDS CARDARELLI ANGELO		133.876

¹VPC: voto per corrispondenza

ASSEMBLEA ORDINARIA E STRAORDINARIA

8 MAGGIO 2014

Segreteria Societaria - Ufficio Titoli



**Esito della votazione sul punto 3
dell'ordine del giorno (parte ordinaria)**

Autorizzazione all'acquisto di azioni proprie previa revoca, per la parte non ancora eseguita, dell'autorizzazione all'acquisto di azioni proprie deliberata dall'Assemblea il 10 maggio 2013; deliberazioni inerenti e conseguenti.

Elenco Favorevoli

SCHEDA	VPC ¹ NOMINATIVO AZIONISTA	DELEGATO	NUMERO DI AZIONI TOTALE
1022	STICHTING RABOBANK PENSIOENFONDS CARDARELLI ANGELO		629.022
3505	STICHTING SHELL PENSIOENFONDS CARDARELLI ANGELO		598.405
3511	STICHTING SHELL PENSIOENFONDS CARDARELLI ANGELO		25.474
1823	STICHTING TRUST F AND C UNHEDGE CARDARELLI ANGELO		63.549
2806	STRATEGIC INV.MANAGEMENT INT.EQUITY CARDARELLI ANGELO		18.430
395	STRUCTURA - SMART EURO EQUITIES CARDARELLI ANGELO		46.301
394	STRUCTURA-ASYMMETRY EUROPE EQUITIES CARDARELLI ANGELO		15.724
1867	SUNAMERICA EQUITY FUNDS SUNAMERICA INTERNATIONAL DIV ST FUND CARDARELLI ANGELO		118.106
1865	SUNAMERICA SERIES TRUST FOREIGN VALUE PORTFOLIO CARDARELLI ANGELO		470.320
1866	SUNAMERICA SERIES TRUST INTERNATIONAL GROWTH AND INCOME PTF CARDARELLI ANGELO		311.472
1868	SUNAMERICA SPECIALTY SERIES SUNAMERICA INCOME EXPLORER FUND CARDARELLI ANGELO		5.729
2022	SUNSUPER SUPERANNUATION FUND CARDARELLI ANGELO		473.424
3390	SUPER FUNDS MANAG CORP SOUTH AUSTRALIA CARDARELLI ANGELO		469.465
3404	SUPER FUNDS MANAG CORP SOUTH AUSTRALIA CARDARELLI ANGELO		78.800
3362	SWISS REINSURANCE COMPANY LTD CARDARELLI ANGELO		473.404
1626	SYLVAN PARTNERS, LLC CARDARELLI ANGELO		9.053
366	SYNGENTA UK PENSION FUND EUROPEAN REGIONAL CENTRE CARDARELLI ANGELO		57.100
2963	SYNTRUS ACHMEA MULTI MANAGER POOL EUROPE CARDARELLI ANGELO		48.363
2949	Staffordshire County Council Pension CARDARELLI ANGELO		388.100
2794	States of Jersey Common Investment Fund CARDARELLI ANGELO		38.329
3940	Stichting Dela Depositary and Management CARDARELLI ANGELO		156.831
2957	Strathclyde Pension Fund CARDARELLI ANGELO		1.191.794
3633	T ROWE CONCENTRATED INTERNAT EQUITY FUND CARDARELLI ANGELO		80.162

¹VPC: voto per corrispondenza

ASSEMBLEA ORDINARIA E STRAORDINARIA

8 MAGGIO 2014

Segreteria Societaria - Ufficio Titoli



**Esito della votazione sul punto 3
dell'ordine del giorno (parte ordinaria)**

Autorizzazione all'acquisto di azioni proprie previa revoca, per la parte non ancora eseguita, dell'autorizzazione all'acquisto di azioni proprie deliberata dall'Assemblea il 10 maggio 2013; deliberazioni inerenti e conseguenti.

Elenco Favorevoli

SCHEDA	VPC ¹ NOMINATIVO AZIONISTA	DELEGATO	NUMERO DI AZIONI TOTALE
3384	T ROWE PRICE EQUITY INCOME FUND CARDARELLI ANGELO		2.500.000
3386	T ROWE PRICE EQUITY INCOME PORTFOLIO CARDARELLI ANGELO		105.363
3590	T ROWE PRICE GLOBAL ALLOCATION FUND INC CARDARELLI ANGELO		377
3591	T ROWE PRICE GLOBAL ALLOCATION FUND INC CARDARELLI ANGELO		1.174
3592	T ROWE PRICE GLOBAL ALLOCATION FUND INC CARDARELLI ANGELO		2.889
3593	T ROWE PRICE GLOBAL ALLOCATION FUND INC CARDARELLI ANGELO		410
3594	T ROWE PRICE GLOBAL ALLOCATION FUND INC CARDARELLI ANGELO		1.543
3616	T ROWE PRICE INSTIT COMMON TRUST FUND CARDARELLI ANGELO		150.652
3435	T ROWE PRICE INTERNATIONAL EQUITY INDEX CARDARELLI ANGELO		91.527
3610	T ROWE PRICE INTERNATONAL VALUE EQUITY CARDARELLI ANGELO		442.799
3609	T ROWE PRICE INTL CORE EQUITY TRUST CARDARELLI ANGELO		188.134
3387	T ROWE PRICE NEW ERA FUND INC CARDARELLI ANGELO		2.820.067
3601	T ROWE PRICE REAL ASSETS FUND INC CARDARELLI ANGELO		836.634
3611	T ROWE PRICE REAL ASSETS TRUST I CARDARELLI ANGELO		76.607
3612	T ROWE PRICE US VALUE EQUITY TRUST CARDARELLI ANGELO		400.838
3379	T ROWE PRICE VALUE FUND INC CARDARELLI ANGELO		4.348.478
3690	T U UNIT TRUST CARDARELLI ANGELO		94.670
3460	T. ROWE PERSONAL STRATEGY BALANCED PORTF CARDARELLI ANGELO		14.349
3251	T. ROWE PRICE FUNDS SICAV CARDARELLI ANGELO		4.673
3266	T. ROWE PRICE FUNDS SICAV CARDARELLI ANGELO		143.530
3268	T. ROWE PRICE FUNDS SICAV CARDARELLI ANGELO		236.625
3271	T. ROWE PRICE FUNDS SICAV CARDARELLI ANGELO		11.052
3459	T. ROWE PRICE INT INC. EUROPEAN STOCK FU CARDARELLI ANGELO		1.289.269

¹VPC: voto per corrispondenza

ASSEMBLEA ORDINARIA E STRAORDINARIA

8 MAGGIO 2014

Segreteria Societaria - Ufficio Titoli



**Esito della votazione sul punto 3
dell'ordine del giorno (parte ordinaria)**

Autorizzazione all'acquisto di azioni proprie previa revoca, per la parte non ancora eseguita, dell'autorizzazione all'acquisto di azioni proprie deliberata dall'Assemblea il 10 maggio 2013; deliberazioni inerenti e conseguenti.

Elenco Favorevoli

SCHEDA	VPC ¹ NOMINATIVO AZIONISTA	DELEGATO	NUMERO DI AZIONI TOTALE
3455	T. ROWE PRICE INTERNAT GROWTH & INCOME F CARDARELLI ANGELO		5.311.075
3447	T. ROWE PRICE OVERSEAS STOCK FUND CARDARELLI ANGELO		2.020.039
3458	T. ROWE PRICE BALANCED FUND INC CARDARELLI ANGELO		320.208
3461	T. ROWE PRICE PERSONAL STRATEGY BALANCED CARDARELLI ANGELO		152.148
3456	T. ROWE PRICE PERSONAL STRATEGY GROWTH FU CARDARELLI ANGELO		147.447
3457	T. ROWE PRICE PERSONAL STRATEGY INCOME FU CARDARELLI ANGELO		69.368
3597	T. ROWE PRICE RETIREMENT DATE TRUST CARDARELLI ANGELO		41.966
3605	T. ROWE PRICE RETIREMENT DATE TRUST CARDARELLI ANGELO		240.260
3606	T. ROWE PRICE RETIREMENT DATE TRUST CARDARELLI ANGELO		95.604
2840	TANYA AND CHARLES BRANDES FOUNDATION CARDARELLI ANGELO		9.800
23	TBC GLOBAL EQUITY ALLOCATION LONG/SHORT FUND LP CARDARELLI ANGELO		6.190
1578	TD EMERALD INTERNATIONAL EQUITY INDEX FUND CARDARELLI ANGELO		505.546
1428	TD EUROPEAN INDEX FUND . CARDARELLI ANGELO		22.360
1582	TD INTERNATIONAL GROWTH FUND CARDARELLI ANGELO		421.474
1583	TD INTERNATIONAL INDEX FUND CARDARELLI ANGELO		58.883
1429	TD PRIVATE INTERNATIONAL STOCK FUND CARDARELLI ANGELO		968.100
1579	TD STRATEGIC YIELD FUND CARDARELLI ANGELO		65.000
273	TDX INDEPENDENCE 2010 EXCHANGE TRADED FUND CARDARELLI ANGELO		231
221	TDX INDEPENDENCE 2020 EXCHANGE TRADED FUND CARDARELLI ANGELO		1.409
275	TDX INDEPENDENCE 2040 EXCHANGE TRADED FUND CARDARELLI ANGELO		3.030
276	TDX INDEPENDENCE INTARGET EXCHANGE TRADED FUND CARDARELLI ANGELO		414
2031	TEACHER RETIREMENT SYSTEM OF TEXAS CARDARELLI ANGELO		207.403
2032	TEACHER RETIREMENT SYSTEM OF TEXAS CARDARELLI ANGELO		477.719

¹VPC: voto per corrispondenza

ASSEMBLEA ORDINARIA E STRAORDINARIA

8 MAGGIO 2014

Segreteria Societaria - Ufficio Titoli



**Esito della votazione sul punto 3
dell'ordine del giorno (parte ordinaria)**

Autorizzazione all'acquisto di azioni proprie previa revoca, per la parte non ancora eseguita, dell'autorizzazione all'acquisto di azioni proprie deliberata dall'Assemblea il 10 maggio 2013; deliberazioni inerenti e conseguenti.

Elenco Favorevoli

SCHEDA	VPC ¹ NOMINATIVO AZIONISTA	DELEGATO	NUMERO DI AZIONI TOTALE
2350	TEACHER RETIREMENT SYSTEM OF TEXAS CARDARELLI ANGELO		2.467.973
2351	TEACHER RETIREMENT SYSTEM OF TEXAS CARDARELLI ANGELO		5.019
1460	TEACHERS' RETIREMENT ALLOWANCESFUND CARDARELLI ANGELO		79.632
1552	TEACHERS' RETIREMENT SYSTEM OF LOUISIANA CARDARELLI ANGELO		140.200
1615	TEACHERS' RETIREMENT SYSTEM OF THE STATE OF ILLINOIS CARDARELLI ANGELO		10.624
1616	TEACHERS' RETIREMENT SYSTEM OF THE STATE OF ILLINOIS CARDARELLI ANGELO		3.206
2224	TEACHERS' RETIREMENT SYSTEM OF THE STATE OF ILLINOIS CARDARELLI ANGELO		7.649
2225	TEACHERS' RETIREMENT SYSTEM OF THE STATE OF ILLINOIS CARDARELLI ANGELO		3.725
1466	TELEDYNE TECHNOLOGIES INC DEFINED BENEFIT MASTER TRUST CARDARELLI ANGELO		7.176
225	TELSTRA SUPERANNUATION SCHEME CARDARELLI ANGELO		46.819
226	TELSTRA SUPERANNUATION SCHEME CARDARELLI ANGELO		210.076
375	TELSTRA SUPERANNUATION SCHEME CARDARELLI ANGELO		92.496
3957	TEMPLETON EX-JAPAN GLOBAL EQUITY FUND LT CARDARELLI ANGELO		7.350
3971	TEMPLETON FOREIGN FUND CARDARELLI ANGELO		3.710.120
3964	TEMPLETON GLOBAL EQUITY TRUST CARDARELLI ANGELO		355.936
3961	TEMPLETON GLOBAL GROWTH FUND LIMITED CARDARELLI ANGELO		116.123
257	TEMPLETON GLOBAL INCOME FUND CARDARELLI ANGELO		62.722
253	TEMPLETON GLOBAL INVESTMENT TRUST-TEMPLETON GLOBAL BALANCED FUND CARDARELLI ANGELO		1.004.000
3972	TEMPLETON GLOBAL OPPORTUNITIES TRUST CARDARELLI ANGELO		253.461
3960	TEMPLETON GLOBAL STOCK TRUST CARDARELLI ANGELO		126.689
3962	TEMPLETON GLOBAL TRUST FUND CARDARELLI ANGELO		116.531
3956	TEMPLETON GROWTH FUND II LIMITED CARDARELLI ANGELO		9.097
3986	TEMPLETON GROWTH FUND INC. CARDARELLI ANGELO		6.671.477

¹VPC: voto per corrispondenza

ASSEMBLEA ORDINARIA E STRAORDINARIA

8 MAGGIO 2014

Segreteria Societaria - Ufficio Titoli



**Esito della votazione sul punto 3
dell'ordine del giorno (parte ordinaria)**

Autorizzazione all'acquisto di azioni proprie previa revoca, per la parte non ancora eseguita, dell'autorizzazione all'acquisto di azioni proprie deliberata dall'Assemblea il 10 maggio 2013; deliberazioni inerenti e conseguenti.

Elenco Favorevoli

SCHEDA	VPC ¹ NOMINATIVO AZIONISTA	DELEGATO	NUMERO DI AZIONI TOTALE
325	TEMPLETON GROWTH FUND ISS 88 FRANKLIN TEMPLETON CARDARELLI ANGELO		92.923
3968	TEMPLETON GROWTH FUND, LTD. CARDARELLI ANGELO		638.150
3973	TEMPLETON INSTITUTIONAL FUNDS - FOREIGN CARDARELLI ANGELO		3.244.373
3978	TEMPLETON INSTITUTIONAL FUNDS - GLOBAL E CARDARELLI ANGELO		272.394
3965	TEMPLETON INTERNATIONAL EQUITY TRUST CARDARELLI ANGELO		220.979
3996	TEMPLETON INTERNATIONAL FOREIGN FUND CARDARELLI ANGELO		560.888
3967	TEMPLETON INTERNATIONAL STOCK FUND CARDARELLI ANGELO		421.942
3966	TEMPLETON INTERNATIONAL STOCK TRUST. CARDARELLI ANGELO		190.466
3958	TEMPLETON MASTER TRUST - SERIES 1 CARDARELLI ANGELO		125.121
3959	TEMPLETON MASTER TRUST - SERIES 2 CARDARELLI ANGELO		27.821
3979	TEMPLETON NVIT INTERNATIONAL VALUE FUND CARDARELLI ANGELO		132.759
3970	TEMPLETON WORLD FUND CARDARELLI ANGELO		3.012.245
2822	TENNESSE CONSOLIDATED RETIREMENT SYSTEM CARDARELLI ANGELO		57.316
1456	TEXAS EDUCATION AGENCY . CARDARELLI ANGELO		721.710
1484	TEXTRON INC. MASTER TRUST CARDARELLI ANGELO		123.053
3508	TFL PENSION FUND CARDARELLI ANGELO		422.432
1757	THE ABERDEEN DELAWARE BUSINESS TRUST CARDARELLI ANGELO		156.800
1758	THE ABERDEEN DELAWARE BUSINESS TRUST CARDARELLI ANGELO		1.499.500
1759	THE ABERDEEN DELAWARE BUSINESS TRUST CARDARELLI ANGELO		97.900
1760	THE ABERDEEN DELAWARE BUSINESS TRUST CARDARELLI ANGELO		148.800
1761	THE ABERDEEN DELAWARE BUSINESS TRUST CARDARELLI ANGELO		760.200
1717	THE ALLIANCEBERNSTEIN POOLING PTF - ALLIANCEB VOL MNGM PTF CARDARELLI ANGELO		77.296
1716	THE ALLIANCEBERNSTEIN POOLING PTF-ALLIANCEBR MULTASS REAL RTP CARDARELLI ANGELO		177.912

¹VPC: voto per corrispondenza

ASSEMBLEA ORDINARIA E STRAORDINARIA

8 MAGGIO 2014

Segreteria Societaria - Ufficio Titoli



**Esito della votazione sul punto 3
dell'ordine del giorno (parte ordinaria)**

Autorizzazione all'acquisto di azioni proprie previa revoca, per la parte non ancora eseguita, dell'autorizzazione all'acquisto di azioni proprie deliberata dall'Assemblea il 10 maggio 2013; deliberazioni inerenti e conseguenti.

Elenco Favorevoli

SCHEDA	VPC ¹ NOMINATIVO AZIONISTA	DELEGATO	NUMERO DI AZIONI TOTALE
1603	THE ALPHAGEN CAPELLA FUND LIMITED CARDARELLI ANGELO		14.802
2317	THE AMERICAN NATIONAL RED CROSS CARDARELLI ANGELO		53.429
286	THE BANK OF KOREA CARDARELLI ANGELO		103.470
617	THE BANK OF KOREA CARDARELLI ANGELO		21.094
618	THE BANK OF KOREA CARDARELLI ANGELO		92.000
619	THE BANK OF KOREA CARDARELLI ANGELO		95.801
3519	THE BARCLAYS BANK UK RETIREMENT FUND CARDARELLI ANGELO		162.358
3721	THE BARING GLOBAL OPPORTUN UMBRELLA CARDARELLI ANGELO		7.169
1337	THE BOARD OF PENSIONS OF THE PRESBYTERIAN CHURCH CARDARELLI ANGELO		175.150
3389	THE BOEING COMPANY EMPLOYEE RETIREMENT P CARDARELLI ANGELO		361.195
3391	THE BOEING COMPANY EMPLOYEE RETIREMENT P CARDARELLI ANGELO		16.831
3407	THE BOEING COMPANY EMPLOYEE RETIREMENT PLANS MASTER TRUST CARDARELLI ANGELO		533.757
2688	THE CALIFORNIA WELLNESS FOUNDATION CARDARELLI ANGELO		38.942
1358	THE CANADA LIFE ASSURANCE COMPANY CARDARELLI ANGELO		63.478
1359	THE CANADA LIFE ASSURANCE COMPANY CARDARELLI ANGELO		32.975
1362	THE CANADA LIFE ASSURANCE COMPANY CARDARELLI ANGELO		17.969
1368	THE CANADIAN MEDICAL PROTECTIVE ASSOCIATION CARDARELLI ANGELO		10.399
4032	THE CAROLINAS HEALTHCARE FOUNDATION INC CARDARELLI ANGELO		32.865
1409	THE CHRYSLER CANADA INC.CANADIAN MASTER TRUST FUND CARDARELLI ANGELO		81.624
1348	THE CLEVELAND CLINIC FOUNDATION CARDARELLI ANGELO		14.237
2096	THE DIVERSIFIED CHARITY FUND CARDARELLI ANGELO		11.307
1306	THE DUN AND BRADSTREET CORP DEFINED BENEFIT GROUP TRUST CARDARELLI ANGELO		11.872
3421	THE EUROPEAN INVESTMENT TRUST PLC CARDARELLI ANGELO		663.224

¹VPC: voto per corrispondenza

ASSEMBLEA ORDINARIA E STRAORDINARIA

8 MAGGIO 2014

Segreteria Societaria - Ufficio Titoli



**Esito della votazione sul punto 3
dell'ordine del giorno (parte ordinaria)**

Autorizzazione all'acquisto di azioni proprie previa revoca, per la parte non ancora eseguita, dell'autorizzazione all'acquisto di azioni proprie deliberata dall'Assemblea il 10 maggio 2013; deliberazioni inerenti e conseguenti.

Elenco Favorevoli

SCHEDA	VPC ¹ NOMINATIVO AZIONISTA	DELEGATO	NUMERO DI AZIONI TOTALE
1830	THE GABELLI GLOBAL UTILITY & INCOME TRUST CARDARELLI ANGELO		1.000
1651	THE GE UK PENSION COMMON INVESTMENT FUND CARDARELLI ANGELO		607.426
1834	THE GENERAL MOTORS CANAD RETIREMENT PROGR FOR SALARIED EMPL CARDARELLI ANGELO		20.600
1833	THE GENERAL MOTORS CANADIAN HOURLY-RATE EMPL PENSION PLAN CARDARELLI ANGELO		76.537
4050	THE GREAT-WEST LIFE ASSURANCE COMPAN CARDARELLI ANGELO		27.084
1385	THE GREAT-WEST LIFE ASSURANCE COMPANY CARDARELLI ANGELO		14.381
3622	THE HARTFORD DIVERSIFIED INTERNATIONAL FUND CARDARELLI ANGELO		2.546
3621	THE HARTFORD INTERNATIONAL VALUE FUND CARDARELLI ANGELO		90.245
2887	THE HENRY SMITH CHARITY CARDARELLI ANGELO		96.803
3045	THE HONGKONG SHNGHAI BANK.CORPseul branc CARDARELLI ANGELO		26.927
3046	THE HONGKONG SHNGHAI BANK.CORPseul branc CARDARELLI ANGELO		9.219
3382	THE INVESTMENT COMPANY OF AMERICA CARDARELLI ANGELO		14.657.000
3647	THE KATHERINE MOORE REVOCABLE TRUST CARDARELLI ANGELO		6.376
2882	THE LEVERHULME TRUST CARDARELLI ANGELO		14.009
3048	THE MANUFACTURERS LIFE INSURANCE COMPANY CARDARELLI ANGELO		58.137
1763	THE MASTER TR BK OF JP LTD ATF INVESCO DEV COUNT EQ INDEX M F CARDARELLI ANGELO		257
3488	THE MASTER TRUST BANK OF JAPAN LTD CARDARELLI ANGELO		2.425.566
3489	THE MASTER TRUST BANK OF JAPAN LTD CARDARELLI ANGELO		2.449.557
3525	THE MASTER TRUST BANK OF JAPAN LTD CARDARELLI ANGELO		2.400.763
3579	THE MASTER TRUST BANK OF JAPAN LTD CARDARELLI ANGELO		803.500
2977	THE MASTER TRUST BANK OF JAPAN LTD CARDARELLI ANGELO		314.817
2992	THE MASTER TRUST BANK OF JAPAN LTD CARDARELLI ANGELO		85.837
2995	THE MASTER TRUST BANK OF JAPAN LTD CARDARELLI ANGELO		170.100

¹VPC: voto per corrispondenza

ASSEMBLEA ORDINARIA E STRAORDINARIA

8 MAGGIO 2014

Segreteria Societaria - Ufficio Titoli



**Esito della votazione sul punto 3
dell'ordine del giorno (parte ordinaria)**

Autorizzazione all'acquisto di azioni proprie previa revoca, per la parte non ancora eseguita, dell'autorizzazione all'acquisto di azioni proprie deliberata dall'Assemblea il 10 maggio 2013; deliberazioni inerenti e conseguenti.

Elenco Favorevoli

SCHEDA	VPC ¹ NOMINATIVO AZIONISTA	DELEGATO	NUMERO DI AZIONI TOTALE
2996	THE MASTER TRUST BANK OF JAPAN LTD CARDARELLI ANGELO		54.965
2997	THE MASTER TRUST BANK OF JAPAN LTD CARDARELLI ANGELO		3.653
2998	THE MASTER TRUST BANK OF JAPAN LTD CARDARELLI ANGELO		33.339
3002	THE MASTER TRUST BANK OF JAPAN LTD CARDARELLI ANGELO		911.800
3009	THE MASTER TRUST BANK OF JAPAN LTD CARDARELLI ANGELO		183.900
3016	THE MASTER TRUST BANK OF JAPAN LTD CARDARELLI ANGELO		18.464
3029	THE MASTER TRUST BANK OF JAPAN LTD CARDARELLI ANGELO		24.947
3704	THE MASTER TRUST BANK OF JAPAN LTD CARDARELLI ANGELO		292.200
3490	THE MASTER TRUST BANK OF JAPAN, LTD AS TRUSTEE FOR MUTB400045796 CARDARELLI ANGELO		2.430.955
3520	THE MASTER TRUST BANK OF JAPAN, LTD. AS TRUSTEE FOR MUTB400045792 CARDARELLI ANGELO		2.464.524
1750	THE MASTER TRUST BK OF JP LTD ATF FS INT EQUITY MOTHER FUND CARDARELLI ANGELO		222.100
1731	THE MASTER TRUST BK OF JP LTD: HITACHI FOREIGN EQ INDEX MF CARDARELLI ANGELO		48.947
676	THE MEDICAL CENTRE INSURANCE COMPANY LTD. CARDARELLI ANGELO		41.611
3685	THE METHODIST CHURCH IN IRELAND EQ FUND CARDARELLI ANGELO		20.000
1608	THE METHODIST HOSPITAL CARDARELLI ANGELO		50.094
1609	THE METHODIST HOSPITAL CARDARELLI ANGELO		58.924
3698	THE NATIONAL BANK OF KAZAKISTAN CARDARELLI ANGELO		60.278
3935	THE NEW YORK TIMES CO. PENSION TRUST CARDARELLI ANGELO		17.497
3515	THE NFU TRUST STAFFPENSION SCHEME CARDARELLI ANGELO		10.000
68	THE NOMURA TRUST AND BANKING CO LTD CARDARELLI ANGELO		63.156
70	THE NOMURA TRUST AND BANKING CO LTD CARDARELLI ANGELO		1.420
2582	THE NOMURA TRUST BANKING CO. LTD RE NIKKO G. HIGH INCOME E. CARDARELLI ANGELO		73.778
2689	THE NORTH.TRUST C, SUB-ADV COLLECT FUNDS CARDARELLI ANGELO		29.900

¹VPC: voto per corrispondenza

ASSEMBLEA ORDINARIA E STRAORDINARIA

8 MAGGIO 2014

Segreteria Societaria - Ufficio Titoli



**Esito della votazione sul punto 3
dell'ordine del giorno (parte ordinaria)**

Autorizzazione all'acquisto di azioni proprie previa revoca, per la parte non ancora eseguita, dell'autorizzazione all'acquisto di azioni proprie deliberata dall'Assemblea il 10 maggio 2013; deliberazioni inerenti e conseguenti.

Elenco Favorevoli

SCHEDA	VPC ¹ NOMINATIVO AZIONISTA	DELEGATO	NUMERO DI AZIONI TOTALE
4038	THE NORTH.TRUST C, SUB-ADV COLLECT FUNDS CARDARELLI ANGELO		25.525
3727	THE NWB AS RBS JUPITER EURO INCOME FUND CARDARELLI ANGELO		84.662
620	THE PASSIVE GLOBAL SHARE TRUST CARDARELLI ANGELO		151.665
1762	THE PENSION FUND OF SONY CARDARELLI ANGELO		8.652
1433	THE PENSION FUND SOCIETY OF THE TORONTO-DOMINION BANK CARDARELLI ANGELO		135.631
1412	THE PENSION PLAN FOR EMPLOYEES OF MARINE ATLANTIC INC. CARDARELLI ANGELO		29.294
1933	THE PHILLIPS 66 UK PENSION PLAN CARDARELLI ANGELO		17.942
3997	THE PROV TREAS OF P PRINCE EDW ISL CARDARELLI ANGELO		87.050
1895	THE PRUDENTIAL INSURANCE COMPANY OF AMERICA CARDARELLI ANGELO		54.442
1896	THE PRUDENTIAL INSURANCE COMPANY OF AMERICA CARDARELLI ANGELO		106.164
2107	THE PRUDENTIAL INSURANCE COMPANY OF AMERICA CARDARELLI ANGELO		63.925
262	THE PRUDENTIAL INVESTMENT PORTFOLIOS INCDRYDEN ACTIVE ALLOCATION CARDARELLI ANGELO		4.037
252	THE PRUDENTIAL SERIES FUND GLOBAL PORTFOLIO CARDARELLI ANGELO		70.800
261	THE PRUDENTIAL SERIES FUND INC CONSERVATIVE BALANCED PORTFOLIO CARDARELLI ANGELO		24.463
260	THE PRUDENTIAL SERIES FUND INC-FLEXIBLE MANAGED PORTFOLIO CARDARELLI ANGELO		22.763
3120	THE RBS AS DEPOSITARY FOR ABERDEEN CARDARELLI ANGELO		665.000
3121	THE RBS AS DEPOSITARY FOR ABERDEEN CARDARELLI ANGELO		402.600
3122	THE RBS AS DEPOSITARY FOR ABERDEEN CARDARELLI ANGELO		397.000
3123	THE RBS AS DEPOSITARY FOR ABERDEEN CARDARELLI ANGELO		308.900
3118	THE RBS AS DEPOSITARY FOR ABERDEEN INVESTMENT FUNDS ICVC CARDARELLI ANGELO		158.000
1806	THE REGENTS OF THE UNIVERSITY OF CALIFORNIA CARDARELLI ANGELO		7.070
1807	THE REGENTS OF THE UNIVERSITY OF CALIFORNIA CARDARELLI ANGELO		107.040
2281	THE REGENTS OF THE UNIVERSITY OF CALIFORNIA CARDARELLI ANGELO		1.023.545

¹VPC: voto per corrispondenza

ASSEMBLEA ORDINARIA E STRAORDINARIA

8 MAGGIO 2014

Segreteria Societaria - Ufficio Titoli



**Esito della votazione sul punto 3
dell'ordine del giorno (parte ordinaria)**

Autorizzazione all'acquisto di azioni proprie previa revoca, per la parte non ancora eseguita, dell'autorizzazione all'acquisto di azioni proprie deliberata dall'Assemblea il 10 maggio 2013; deliberazioni inerenti e conseguenti.

Elenco Favorevoli

SCHEDA	VPC ¹ NOMINATIVO AZIONISTA	DELEGATO	NUMERO DI AZIONI TOTALE
2900	THE REPRESENTATIVE CHURCH BODY CARDARELLI ANGELO		9.217
2901	THE REPRESENTATIVE CHURCH BODY CARDARELLI ANGELO		38.296
2217	THE RETIREMENT ANN PL FOR EMPL OF THE ARMY&AIR FORCE EX SERV CARDARELLI ANGELO		104.618
2318	THE RETIREMENT SYSTEM OF THE AMERICAN NATIONAL RED CROSS CARDARELLI ANGELO		66.546
669	THE ROYAL BANK OF SCOTLAND GROUP PENSION FUND CARDARELLI ANGELO		754.802
670	THE ROYAL BANK OF SCOTLAND GROUP PENSION FUND CARDARELLI ANGELO		776.950
316	THE ROYAL BANK OF SCOTLAND PLC AS TRUSTEE OF BLACKROCK WORLDRESOURCES INCOME FU CARDARELLI ANGELO		14.075
680	THE SISTERS OF THE THIRD ORD OFST FRANCIS EMP PEN PLAN CARDARELLI ANGELO		42.146
1410	THE STATE OF CONNECTICUT ACTINGTHROUGH ITS TREASURER CARDARELLI ANGELO		434.676
1415	THE STATE OF CONNECTICUT ACTINGTHROUGH ITS TREASURER CARDARELLI ANGELO		418.511
1693	THE STATE OF NEVADA CARDARELLI ANGELO		1.206
1694	THE STATE OF NEVADA CARDARELLI ANGELO		2.152
1695	THE STATE OF NEVADA CARDARELLI ANGELO		520
1696	THE STATE OF NEVADA CARDARELLI ANGELO		1.624
328	THE TARGET PORTFOLIO TRUST INTERNATIONAL EQUITY PORTFOLIOTFOLIO CARDARELLI ANGELO		104.300
3728	THE TAYSIDE SUPERANNUATION FUND CARDARELLI ANGELO		123.270
1382	THE TD BANK PENSION PLAN FOR FORMER EMPLOYEES OF THE CT GROUP CARDARELLI ANGELO		8.063
40	THE TRUSTEES OF THE STANDARD LIFE ASSURANCE COMPANY STAFF PENSION SCHEME CARDARELLI ANGELO		296.000
3668	THE UNITED CHURCH OF CANADA PENSION PLAN CARDARELLI ANGELO		22.800
2325	THE UNIVERSAL INST F INC - GLOBAL TACT ASSET ALL PTF CARDARELLI ANGELO		2.182
2066	THE WELLINGTON TR CO NAT ASS MULT COLLECTIVE INV F TRUST II CARDARELLI ANGELO		13.968
2067	THE WELLINGTON TR CO NAT ASS MULT COLLECTIVE INV F TRUST II CARDARELLI ANGELO		22.772
2068	THE WELLINGTON TR CO NAT ASS MULT COLLECTIVE INV F TRUST II CARDARELLI ANGELO		32.962

¹VPC: voto per corrispondenza

ASSEMBLEA ORDINARIA E STRAORDINARIA

8 MAGGIO 2014

Segreteria Societaria - Ufficio Titoli



**Esito della votazione sul punto 3
dell'ordine del giorno (parte ordinaria)**

Autorizzazione all'acquisto di azioni proprie previa revoca, per la parte non ancora eseguita, dell'autorizzazione all'acquisto di azioni proprie deliberata dall'Assemblea il 10 maggio 2013; deliberazioni inerenti e conseguenti.

Elenco Favorevoli

SCHEDA	VPC ¹ NOMINATIVO AZIONISTA	DELEGATO	NUMERO DI AZIONI TOTALE
2069	THE WELLINGTON TR CO NAT ASS MULT COLLECTIVE INV F TRUST II CARDARELLI ANGELO		27.192
2339	THE WELLINGTON TR CO NAT ASS MULT COM ALPHA STRATEGIES PTF CARDARELLI ANGELO		64.720
2064	THE WELLINGTON TR COM NATIONAL ASS MULT COLLECT INV F TRUST CARDARELLI ANGELO		9.731
2370	THE WELLINGTON TR COM NATIONAL ASS MULT COLLECT INV F TRUST CARDARELLI ANGELO		105.077
2751	THOMAS WHITE INTERNATIONAL FUND CARDARELLI ANGELO		229.800
1745	THORNBURG STRATEGIC INCOME FUND CARDARELLI ANGELO		147.400
107	THREADNEEDLE (LUX CARDARELLI ANGELO		6.885
2197	THRIFT SAVINGS PLAN CARDARELLI ANGELO		6.444.120
1980	THRIVENT PARTNER WORLDWIDE ALLOCATION FUND CARDARELLI ANGELO		226.600
1981	THRIVENT PARTNER WORLDWIDE ALLOCATION PORTFOLIO CARDARELLI ANGELO		455.375
1775	TIAA-CREF FUNDS - ENHANCED INTERNATIONAL EQUITY INDEX FUND CARDARELLI ANGELO		376.299
1842	TIFF INVESTMENT PROGRAM, INC - TIFF MULTI-ASSET FUND CARDARELLI ANGELO		295.535
2266	TIIA-CREF INTERNATIONAL EQUITY INDEX FUND CARDARELLI ANGELO		1.118.247
1481	TIME WARNER CABLE PENSION PLANS MASTER TRUST CARDARELLI ANGELO		106.430
678	TORON CAPITAL MARKETS INC. . CARDARELLI ANGELO		2.660
1457	TORSTAR MASTER TRUST FUND . CARDARELLI ANGELO		38.747
2589	TOUCHSTONE INTERNATIONAL VALUE FUND CARDARELLI ANGELO		74.191
1767	TOYOTA MOTOR PENSION FUND CARDARELLI ANGELO		18.777
1844	TRANSAMERICA ALLIANCEBERNSTEIN DYNAMIC ALLOCATION VP CARDARELLI ANGELO		10.808
1841	TRANSAMERICA INTERNATIONAL EQUITY CARDARELLI ANGELO		569.800
2299	TRANSAMERICA MORGAN STANLEY ACTIVE INTL ALLOCATION VP CARDARELLI ANGELO		111.496
1395	TREASURER OF THE STATE OF NORTH CAROLINA EQUITY INVESTMENT FUND POOLED CARDARELLI ANGELO		754.630
1397	TREASURER OF THE STATE OF NORTH CAROLINA EQUITY INVESTMENT FUND POOLED CARDARELLI ANGELO		505.423

¹VPC: voto per corrispondenza

ASSEMBLEA ORDINARIA E STRAORDINARIA

8 MAGGIO 2014

Segreteria Societaria - Ufficio Titoli



**Esito della votazione sul punto 3
dell'ordine del giorno (parte ordinaria)**

Autorizzazione all'acquisto di azioni proprie previa revoca, per la parte non ancora eseguita, dell'autorizzazione all'acquisto di azioni proprie deliberata dall'Assemblea il 10 maggio 2013; deliberazioni inerenti e conseguenti.

Elenco Favorevoli

SCHEDA	VPC ¹	NOMINATIVO AZIONISTA	DELEGATO	NUMERO DI AZIONI TOTALE
1398		TREASURER OF THE STATE OF NORTH CAROLINA EQUITY INVESTMENT FUND POOLED CARDARELLI ANGELO		271.250
1401		TREASURER OF THE STATE OF NORTH CAROLINA EQUITY INVESTMENT FUND POOLED CARDARELLI ANGELO		811.600
1404		TREASURER OF THE STATE OF NORTH CAROLINA EQUITY INVESTMENT FUND POOLED CARDARELLI ANGELO		1.509.757
1405		TREASURER OF THE STATE OF NORTH CAROLINA EQUITY INVESTMENT FUND POOLED CARDARELLI ANGELO		989.138
3729		TREDJE AP-FONDEN CARDARELLI ANGELO		376.234
2755		TRIAD FOUNDATION INC CARDARELLI ANGELO		8.400
2888		TRINITY COLLEGE CARDARELLI ANGELO		18.034
3598		TROWE PRICE INTERNATIONAL CORE EQUITY FD CARDARELLI ANGELO		22.435
3905		TRUST & CUSTODY SERVICES BANK LTD AS TRUSTEE FOR PENSION INVESTMENT FUND TRUST NUM CARDARELLI ANGELO		72.664
3587		TRUST AND CUSTODY SERVICES BANK LIMITED CARDARELLI ANGELO		16.169
3588		TRUST AND CUSTODY SERVICES BANK LIMITED CARDARELLI ANGELO		19.438
3589		TRUST AND CUSTODY SERVICES BANK LIMITED CARDARELLI ANGELO		11.692
2581		TRUST CUSTODY SERV. BANK LTD NIKKO GLOBAL HIGH DIVIDEND E. CARDARELLI ANGELO		96.969
2580		TRUST CUSTODY SERVICES BANK RE NIKKO CS GLOBAL HIGH YIELD CARDARELLI ANGELO		184.000
3900		TRUST E CUSTODY SERVICES BANK LTD CARDARELLI ANGELO		257.739
3901		TRUST E CUSTODY SERVICES BANK LTD CARDARELLI ANGELO		81.529
3902		TRUST E CUSTODY SERVICES BANK LTD CARDARELLI ANGELO		25.742
3903		TRUST E CUSTODY SERVICES BANK LTD CARDARELLI ANGELO		268.195
3904		TRUST E CUSTODY SERVICES BANK LTD CARDARELLI ANGELO		107.252
2216		TRUST FOR RETIR MED, DENT & LIFE INS ARMY&AIR FORCE EXCH CARDARELLI ANGELO		54.017
1734		TRUSTEES OF CHINESE UNIV OF HK STAFF SUPERANNUATION SCHEME (1995) CARDARELLI ANGELO		5.936
1500		TRUSTEES OF THE ESTATE OF BERNICE PAUAHIBISHOP DBA KAMAHAMEHA SCHOOLS CARDARELLI ANGELO		148.159
2741		TUI Travel Plc Common Investment Fund CARDARELLI ANGELO		142.238

¹VPC: voto per corrispondenza

ASSEMBLEA ORDINARIA E STRAORDINARIA

8 MAGGIO 2014

Segreteria Societaria - Ufficio Titoli



**Esito della votazione sul punto 3
dell'ordine del giorno (parte ordinaria)**

Autorizzazione all'acquisto di azioni proprie previa revoca, per la parte non ancora eseguita, dell'autorizzazione all'acquisto di azioni proprie deliberata dall'Assemblea il 10 maggio 2013; deliberazioni inerenti e conseguenti.

Elenco Favorevoli

SCHEDA	VPC ¹ NOMINATIVO AZIONISTA	DELEGATO	NUMERO DI AZIONI TOTALE
3892	TUTMAN B&CE CONTRACTED-OUT PENSION SCHEM CARDARELLI ANGELO		38.299
648	TWEEDY BROWNE GLOBAL HIGH DIVIDEND PARTNERS LL CARDARELLI ANGELO		10.000
1577	TWEEDY BROWNE GLOBAL VAUE FUND II CURRENCY UNHEDGED CARDARELLI ANGELO		240.000
2151	TWEEDY BROWNE VALUE FUNDS-TWEEDY BROWNE GLOB HIGH DIV VALUE F CARDARELLI ANGELO		95.800
1576	TWEEDY BROWNE WORLDWIDE HIGH DIVIDEND YIELD VALUE CARDARELLI ANGELO		457.200
2737	TYCO ELECTRONICS DEFINED MASTER TRUST CARDARELLI ANGELO		25.100
2883	The Health Foundation CARDARELLI ANGELO		131.688
2719	The Land Restoration Trust CARDARELLI ANGELO		99.465
2933	The TM Overstone UCITS Equity Income Fun CARDARELLI ANGELO		120.702
2808	Thyssen Global Investments Corp CARDARELLI ANGELO		11.757
1503	U.S.AND INTERNATIONAL EQUITY CLASS CARDARELLI ANGELO		10.880
1786	UAW RETIREE MEDICAL BENEFITS TRUST CARDARELLI ANGELO		27.499
1787	UAW RETIREE MEDICAL BENEFITS TRUST CARDARELLI ANGELO		7.027
1825	UAW RETIREE MEDICAL BENEFITS TRUST CARDARELLI ANGELO		44.324
1826	UAW RETIREE MEDICAL BENEFITS TRUST CARDARELLI ANGELO		37.300
1827	UAW RETIREE MEDICAL BENEFITS TRUST CARDARELLI ANGELO		12.173
1835	UAW RETIREE MEDICAL BENEFITS TRUST CARDARELLI ANGELO		18.232
2054	UAW RETIREE MEDICAL BENEFITS TRUST CARDARELLI ANGELO		163.700
2055	UAW RETIREE MEDICAL BENEFITS TRUST CARDARELLI ANGELO		139.158
2056	UAW RETIREE MEDICAL BENEFITS TRUST CARDARELLI ANGELO		107.462
2057	UAW RETIREE MEDICAL BENEFITS TRUST CARDARELLI ANGELO		63.866
2058	UAW RETIREE MEDICAL BENEFITS TRUST CARDARELLI ANGELO		291.885
2059	UAW RETIREE MEDICAL BENEFITS TRUST CARDARELLI ANGELO		140.745

¹VPC: voto per corrispondenza

ASSEMBLEA ORDINARIA E STRAORDINARIA

8 MAGGIO 2014

Segreteria Societaria - Ufficio Titoli



**Esito della votazione sul punto 3
dell'ordine del giorno (parte ordinaria)**

Autorizzazione all'acquisto di azioni proprie previa revoca, per la parte non ancora eseguita, dell'autorizzazione all'acquisto di azioni proprie deliberata dall'Assemblea il 10 maggio 2013; deliberazioni inerenti e conseguenti.

Elenco Favorevoli

SCHEDA	VPC ¹ NOMINATIVO AZIONISTA	DELEGATO	NUMERO DI AZIONI TOTALE
2060	UAW RETIREE MEDICAL BENEFITS TRUST CARDARELLI ANGELO		181.543
2052	UBS (IRL) ETF PLC CARDARELLI ANGELO		1.810
60	UBS (LUX) EQUITY SICAV CARDARELLI ANGELO		224.036
63	UBS (LUX) EQUITY SICAV - GLOBAL HIGH DIVIDEND CARDARELLI ANGELO		281.348
58	UBS (LUX) SICAV 1 CARDARELLI ANGELO		24.764
61	UBS (LUX) SICAV 1 EMU EQUITIES ENHANCED (EUR) CARDARELLI ANGELO		209.974
65	UBS (LUX) STRATEGY XTRA SICAV CARDARELLI ANGELO		24.874
2154	UBS ETF CARDARELLI ANGELO		1.029.809
2155	UBS ETF CARDARELLI ANGELO		24.090
2156	UBS ETF CARDARELLI ANGELO		55.182
2157	UBS ETF CARDARELLI ANGELO		60.910
2158	UBS ETF CARDARELLI ANGELO		73.074
2159	UBS ETF CARDARELLI ANGELO		223.106
2160	UBS ETF CARDARELLI ANGELO		110.722
2153	UBS ETF-UBS-ETF DJ EURO STOXX 50 CARDARELLI ANGELO		822.912
69	UBS FUND MANAGEMENT (SWITZERLAND) AG CARDARELLI ANGELO		1.453.117
56	UBS FUND MANAGEMENT(LUXEMBOURG) SA CARDARELLI ANGELO		788.267
3351	UBS GLOBAL ASSET MANAGEMENT LIFE LTD CARDARELLI ANGELO		481.210
3352	UBS GLOBAL ASSET MANAGEMENT LIFE LTD CARDARELLI ANGELO		10.979
3418	UBS GLOBAL ASSET MANAGEMENT LIFE LTD CARDARELLI ANGELO		23.960
1505	UFCW CONSOLIDATED PENSION FUND CARDARELLI ANGELO		2.788
2750	UFCW LOCAL 152 RETAIL MEAT PENSION FD CARDARELLI ANGELO		15.780
2906	UFCW Union and Participating Food Indust CARDARELLI ANGELO		11.636

¹VPC: voto per corrispondenza

ASSEMBLEA ORDINARIA E STRAORDINARIA

8 MAGGIO 2014

Segreteria Societaria - Ufficio Titoli



**Esito della votazione sul punto 3
dell'ordine del giorno (parte ordinaria)**

Autorizzazione all'acquisto di azioni proprie previa revoca, per la parte non ancora eseguita, dell'autorizzazione all'acquisto di azioni proprie deliberata dall'Assemblea il 10 maggio 2013; deliberazioni inerenti e conseguenti.

Elenco Favorevoli

SCHEDA	VPC ¹	NOMINATIVO AZIONISTA	DELEGATO	NUMERO DI AZIONI TOTALE
4028		UKA-FONDS	CARDARELLI ANGELO	59.000
2746		UNILEVER UK PENSION FUND	CARDARELLI ANGELO	102.316
2747		UNILEVER UK PENSION FUND	CARDARELLI ANGELO	374.533
3909		UNION BANCAIRE PRIVEE EUROPE SA	CARDARELLI ANGELO	297.333
3910		UNION BANCAIRE PRIVEE EUROPE SA	CARDARELLI ANGELO	236.000
298		UNIPENSION INVEST FMBA EUROPÆISKE AKTIER	CARDARELLI ANGELO	72.176
331		UNISUPER	CARDARELLI ANGELO	71.448
372		UNISUPER	CARDARELLI ANGELO	124.747
1511		UNISYS MASTER TRUST	CARDARELLI ANGELO	179.500
1788		UNITED AIRLINES PILOT DIRECTED ACCOUNT PLAN TRUST	CARDARELLI ANGELO	26.500
1485		UNITED CHURCH FUNDS INC	CARDARELLI ANGELO	35.100
4002		UNITED EMERGING MARKETS EQUITY POOL	CARDARELLI ANGELO	26.400
101		UNITED FOOD + COMMERCIAL WORKERS INT PENSION PLAN FOR EMPLOYEES	CARDARELLI ANGELO	10.200
2745		UNITED NATIONS RELIEF AND WORKS FOR PALESTINIAN REFUGEES IN THE NEAR EAST	CARDARELLI ANGELO	10.964
1773		UNITED TECHNOLOGIES CORPORATION EMPLOYEE SAVINGS PLAN	CARDARELLI ANGELO	162.238
524		UNIVERS CNP 1	CARDARELLI ANGELO	145.314
3947		UNIVERSAL INVEST BAYVK A1 FONDS	CARDARELLI ANGELO	193.100
2141		UNIVERSAL SHIPOWNERS MARINE INS ASS LTD EQUITY CLASS 3	CARDARELLI ANGELO	16.752
3240		UNIVERSE THE CMI GLOBAL NETWORK FUND	CARDARELLI ANGELO	1.451.588
3503		UNIVERSITIES SUPERANNUATION SCHEME	CARDARELLI ANGELO	4.489.000
1508		UNIVERSITY OF GUELPH	CARDARELLI ANGELO	9.900
1507		UNIVERSITY OF GUELPH FOREIGN PROPERTY TRUST	CARDARELLI ANGELO	33.000
1496		UNIVERSITY OF MANITOBA PENSION PLAN (1993)	CARDARELLI ANGELO	19.800

¹VPC: voto per corrispondenza

ASSEMBLEA ORDINARIA E STRAORDINARIA

8 MAGGIO 2014

Segreteria Societaria - Ufficio Titoli



**Esito della votazione sul punto 3
dell'ordine del giorno (parte ordinaria)**

Autorizzazione all'acquisto di azioni proprie previa revoca, per la parte non ancora eseguita, dell'autorizzazione all'acquisto di azioni proprie deliberata dall'Assemblea il 10 maggio 2013; deliberazioni inerenti e conseguenti.

Elenco Favorevoli

SCHEDA	VPC ¹ NOMINATIVO AZIONISTA	DELEGATO	NUMERO DI AZIONI TOTALE
1518	UNIVERSITY OF PITTSBURGH MEDICAL CENTER SYSTE	CARDARELLI ANGELO	35.446
2971	UNIVEST	CARDARELLI ANGELO	170.000
2972	UNIVEST	CARDARELLI ANGELO	134.343
1472	UPMC BASIC RETIREMENT PLAN MASTER TRUST	CARDARELLI ANGELO	18.435
1497	UPS GROUP TRUST	CARDARELLI ANGELO	6.482
1673	US RETIREMENT TRUST	CARDARELLI ANGELO	8.120
348	US SPECIALTY INSURANCE COMPANY	CARDARELLI ANGELO	27.426
998	US SPECIALTY INSURANCE COMPANY	CARDARELLI ANGELO	40.382
1711	USAA CORNERSTONE MODERATELY AGGRESSIVE FUND	CARDARELLI ANGELO	10.971
1712	USAA GLOBAL MANAGED VOLATILITY FUND	CARDARELLI ANGELO	9.441
4018	USAA MASTER TRUST (PENSION AND RISP)	CARDARELLI ANGELO	153.995
2748	UTAH STATE RETIREMENT SYSTEMS	CARDARELLI ANGELO	340.922
2749	UTAH STATE RETIREMENT SYSTEMS	CARDARELLI ANGELO	235.083
2061	UTAM CANADIAN EQUITY FUND	CARDARELLI ANGELO	79.200
2108	VAILSBURG FUND LLC	CARDARELLI ANGELO	2.466
399	VALIANT AKTIEN EUROP	CARDARELLI ANGELO	28.800
1812	VALIC COMPANY I - ASSET ALLOCATION FUND	CARDARELLI ANGELO	6.962
2285	VALIC COMPANY I - FOREIGN VALUE FUND	CARDARELLI ANGELO	524.979
2288	VALIC COMPANY I - GLOBAL STRATEGY FUND	CARDARELLI ANGELO	170.306
2284	VALIC COMPANY I - INTERNATIONAL EQUITIES FUND	CARDARELLI ANGELO	94.514
2286	VALIC COMPANY I - INTERNATIONAL EQUITIES FUND	CARDARELLI ANGELO	120.373
2287	VALIC COMPANY I - INTERNATIONAL EQUITIES FUND	CARDARELLI ANGELO	124.466
2773	VAN ANDEL INSTITUTE	CARDARELLI ANGELO	22.464

¹VPC: voto per corrispondenza

ASSEMBLEA ORDINARIA E STRAORDINARIA

8 MAGGIO 2014

Segreteria Societaria - Ufficio Titoli



**Esito della votazione sul punto 3
dell'ordine del giorno (parte ordinaria)**

Autorizzazione all'acquisto di azioni proprie previa revoca, per la parte non ancora eseguita, dell'autorizzazione all'acquisto di azioni proprie deliberata dall'Assemblea il 10 maggio 2013; deliberazioni inerenti e conseguenti.

Elenco Favorevoli

SCHEDA	VPC ¹ NOMINATIVO AZIONISTA	DELEGATO	NUMERO DI AZIONI TOTALE
3399	VANGUARD CARBON AWARE INTERNATIONAL SHAR CARDARELLI ANGELO		22.753
3022	VANGUARD ENERGY FUND CARDARELLI ANGELO		398.281
2985	VANGUARD EUROPEAN STOCK INDEX FUND CARDARELLI ANGELO		6.000.581
3526	VANGUARD FID COMPANY EUROPEAN STOCK INDE CARDARELLI ANGELO		146.310
3021	VANGUARD FTSE ALL-WORLD EX US INDEX FUND CARDARELLI ANGELO		2.801.386
3032	VANGUARD FUNDS PLC CARDARELLI ANGELO		23.560
3039	VANGUARD FUNDS PLC CARDARELLI ANGELO		16.497
3040	VANGUARD FUNDS PLC CARDARELLI ANGELO		18.945
3378	VANGUARD INTERNATIONAL SHARE INDEX FUND CARDARELLI ANGELO		868.739
2999	VANGUARD INTERNATIONAL VALUE FUND CARDARELLI ANGELO		1.339.683
3017	VANGUARD INTERNATIONAL VALUE FUND CARDARELLI ANGELO		2.647.724
2062	VANGUARD INV F ICVC- FTSE DEV WOR LD EX - U.K. EQ INDEX F CARDARELLI ANGELO		171.795
2063	VANGUARD INV F ICVC-VANGUARD FTSE DEV EUROPE EX-UK EQ INDEX F CARDARELLI ANGELO		333.768
3293	VANGUARD INVESTMENT SERIES, PLC CARDARELLI ANGELO		534.839
3294	VANGUARD INVESTMENT SERIES, PLC CARDARELLI ANGELO		71.283
3295	VANGUARD INVESTMENT SERIES, PLC CARDARELLI ANGELO		1.463.723
3296	VANGUARD INVESTMENT SERIES, PLC CARDARELLI ANGELO		691.813
3297	VANGUARD INVESTMENT SERIES, PLC CARDARELLI ANGELO		628.971
3298	VANGUARD INVESTMENT SERIES, PLC CARDARELLI ANGELO		8.754
2986	VANGUARD TAX-MANAGED INTERNATIONAL FUND CARDARELLI ANGELO		7.173.510
3521	VANGUARD TOTAL INTERNATIONAL STOCK INDEX CARDARELLI ANGELO		14.054.354
3018	VANGUARD TOTAL WORLD STOCK INDEX FUND CARDARELLI ANGELO		293.227
3442	VANTAGEPOINT EQUITY INCOME FUND CARDARELLI ANGELO		69.569

¹VPC: voto per corrispondenza

ASSEMBLEA ORDINARIA E STRAORDINARIA

8 MAGGIO 2014

Segreteria Societaria - Ufficio Titoli



**Esito della votazione sul punto 3
dell'ordine del giorno (parte ordinaria)**

Autorizzazione all'acquisto di azioni proprie previa revoca, per la parte non ancora eseguita, dell'autorizzazione all'acquisto di azioni proprie deliberata dall'Assemblea il 10 maggio 2013; deliberazioni inerenti e conseguenti.

Elenco Favorevoli

SCHEDA	VPC ¹ NOMINATIVO AZIONISTA	DELEGATO	NUMERO DI AZIONI TOTALE
3470	VANTAGEPOINT INTERNATIONAL FUND CARDARELLI ANGELO		488.178
3443	VANTAGEPOINT OVERSEAS EQUITY INDEX FUND CARDARELLI ANGELO		55.760
3580	VAR INS PROD FD III GROW INC PORTFOL CARDARELLI ANGELO		41.600
3582	VAR INSURANCE PRODUCTS FUND OVERSEAS POR CARDARELLI ANGELO		169.700
651	VEBA PARTNERSHIP N LP CARDARELLI ANGELO		38.997
652	VEBA PARTNERSHIP N LP CARDARELLI ANGELO		110.570
650	VEBA PARTNERSHIP X LP . CARDARELLI ANGELO		82.906
3732	VERDIPAPI KLP AKSJEUROPA INDEKS 1 CARDARELLI ANGELO		125.382
3731	VERDIPAPIRFONDET KLP AKSJEGLOBAL 1 CARDARELLI ANGELO		262.801
1530	VERIZON MASTER SAVINGS TRUST . CARDARELLI ANGELO		14.725
3630	VERMONT PENSION INVESTMENT COMMITTEE CARDARELLI ANGELO		158.691
3667	VIA RAIL CANADA INC MASTER TRUST PENS FU CARDARELLI ANGELO		5.200
230	VICTORIAN SUPERANNUATION FUND CARDARELLI ANGELO		147.042
233	VICTORIAN SUPERANNUATION FUND CARDARELLI ANGELO		34.748
359	VIDENT INTERNATIONAL INDEX FUND CARDARELLI ANGELO		35.688
499	VILLIERS ALTO CARDARELLI ANGELO		54.149
1523	VIRGINIA RETIREMENT SYSTEM . CARDARELLI ANGELO		468.129
1528	VIRGINIA RETIREMENT SYSTEM . CARDARELLI ANGELO		122.175
1529	VIRGINIA RETIREMENT SYSTEM . CARDARELLI ANGELO		204.546
3531	VIRTUS VARIABLE INSURANCE TRUST - VIRTUS INTERNATIONAL SERIES CARDARELLI ANGELO		395.300
266	VISION POOLED SUPERANNUATION TRUST CARDARELLI ANGELO		38.626
463	VOCATION MARCHE ARIANESPACE CONSEIL DE SURVEILLANCE DU FCP CARDARELLI ANGELO		6.174
2843	ValueQuest Partners LLC CARDARELLI ANGELO		13.520

¹VPC: voto per corrispondenza

ASSEMBLEA ORDINARIA E STRAORDINARIA

8 MAGGIO 2014

Segreteria Societaria - Ufficio Titoli



**Esito della votazione sul punto 3
dell'ordine del giorno (parte ordinaria)**

Autorizzazione all'acquisto di azioni proprie previa revoca, per la parte non ancora eseguita, dell'autorizzazione all'acquisto di azioni proprie deliberata dall'Assemblea il 10 maggio 2013; deliberazioni inerenti e conseguenti.

Elenco Favorevoli

SCHEDA	VPC ¹ NOMINATIVO AZIONISTA	DELEGATO	NUMERO DI AZIONI TOTALE
2845	ValueQuest Partners LLC	CARDARELLI ANGELO	855
2742	Voluntary Employees Beneficiary Associat	CARDARELLI ANGELO	8.853
2080	WASHINGTON STATE INVESTMENT BOARD	CARDARELLI ANGELO	995.283
2081	WASHINGTON STATE INVESTMENT BOARD	CARDARELLI ANGELO	1.383.265
2082	WASHINGTON STATE INVESTMENT BOARD	CARDARELLI ANGELO	1.272.900
2083	WASHINGTON STATE INVESTMENT BOARD	CARDARELLI ANGELO	42.037
2084	WASHINGTON STATE INVESTMENT BOARD	CARDARELLI ANGELO	98.299
2338	WELLINGTON MGMT PTF KY-DIVERSIFIED INFLATION HEDGES PTF-Q INV	CARDARELLI ANGELO	35.036
2372	WELLINGTON TR CO NAT ASS COM TR F TR DIVERS INFLATION HDG PTF	CARDARELLI ANGELO	248.213
2065	WELLINGTON TR CO NAT ASS MULT COMM DIVER INFL HEDGED II	CARDARELLI ANGELO	18.046
2371	WELLINGTON TR CO NAT ASS MULT COMMON TR F TR REAL ASSET PTF	CARDARELLI ANGELO	18.243
1391	WELLMARK INC. .	CARDARELLI ANGELO	25.856
1396	WELLMARK OF SOUTH DAKOTA INC .	CARDARELLI ANGELO	17.294
2072	WELLS FARGO ADVANTAGE DIVERIFIED INTERNATIONAL FUND	CARDARELLI ANGELO	32.243
2073	WELLS FARGO ADVANTAGE DIVERIFIED INTERNATIONAL FUND	CARDARELLI ANGELO	9.500
1654	WELLS FARGO ADVANTAGE GLOBAL DIVIDEND OPPORTUNITY FUND	CARDARELLI ANGELO	200.000
2074	WELLS FARGO ADVANTAGE INTERNATIONAL EQUITY FUND	CARDARELLI ANGELO	238.185
2071	WELLS FARGO ADVANTAGE VT INTERNATIONAL CORE FUND	CARDARELLI ANGELO	378.375
289	WELLS FARGO AND CO CASH BALANCEPLAN	CARDARELLI ANGELO	236.430
2070	WELLS FARGO BK DECL OF TR EST INV FUNDS FOR EMPLOYEE BEN TR	CARDARELLI ANGELO	35.259
2076	WELLS FARGO MASTER TRUST INTERNATIONAL VALUE PORTFOLIO	CARDARELLI ANGELO	153.300
2075	WELLS FARGOMASTER TRUST DIVERSIFIED STOCK PORTFOLIO	CARDARELLI ANGELO	247.150
3888	WEST MIDLANDS METROPOLITAN AUTHORITI	CARDARELLI ANGELO	279.000

¹VPC: voto per corrispondenza

ASSEMBLEA ORDINARIA E STRAORDINARIA

8 MAGGIO 2014

Segreteria Societaria - Ufficio Titoli



**Esito della votazione sul punto 3
dell'ordine del giorno (parte ordinaria)**

Autorizzazione all'acquisto di azioni proprie previa revoca, per la parte non ancora eseguita, dell'autorizzazione all'acquisto di azioni proprie deliberata dall'Assemblea il 10 maggio 2013; deliberazioni inerenti e conseguenti.

Elenco Favorevoli

SCHEDA	VPC ¹	NOMINATIVO AZIONISTA	DELEGATO	NUMERO DI AZIONI TOTALE
1535		WEST VIRGINIA INVESTMENT MANAGEMENT BOARD	CARDARELLI ANGELO	424.300
3691		WEST YORKSHIRE PENSION FUND	CARDARELLI ANGELO	500.000
2227		WESTERN METAL INDUSTRY PENSION	CARDARELLI ANGELO	40.981
1939		WESTPAC INTERNATIONAL SHARE INDEX TRUST	CARDARELLI ANGELO	122.579
1531		WHEATON STOCK FUND	CARDARELLI ANGELO	35.800
2941		WHEELS COMMON INVESTMENT FUND	CARDARELLI ANGELO	29.804
2942		WHEELS COMMON INVESTMENT FUND	CARDARELLI ANGELO	38.921
2943		WHEELS COMMON INVESTMENT FUND	CARDARELLI ANGELO	30.930
3754		WHOLESALE GLOBAL EQUITY INDEX FUND	CARDARELLI ANGELO	32.143
3753		WHOLESALE GLOBAL EQUITY VALUE FUND	CARDARELLI ANGELO	150.350
3218		WHOLESALE UNIT TRUST MSCI GLOB INDEX SHS	CARDARELLI ANGELO	39.384
653		WILLIAM BARRON HILTON CHARITABLE REMAINDER	CARDARELLI ANGELO	80.100
1619		WILLIAM BEAUMONT HOSPITAL	CARDARELLI ANGELO	5.190
1617		WILLIAM BEAUMONT HOSPITAL EMPLOYEES' RETIREMENT PLAN	CARDARELLI ANGELO	10.320
1618		WILLIAM BEAUMONT HOSPITAL SELF-INSURANCE GRANTOR TRUST	CARDARELLI ANGELO	580
321		WILMINGTON MULTI-MANAGER INTERNATIONAL FUND	CARDARELLI ANGELO	9.414
322		WILMINGTON MULTI-MANAGER INTERNATIONAL FUND	CARDARELLI ANGELO	24.800
2078		WILMINGTON TRUST RETIREMENT AND INST SER CO COLLECTIVE INV TR	CARDARELLI ANGELO	154.600
88		WINTERTHUR LIFE U.K. LIMITED	CARDARELLI ANGELO	42.069
1534		WISCONSIN PUBLIC SERVICE CORPORATION MASTER WELFARE	CARDARELLI ANGELO	19.900
2086		WISDOMTREE DEFA EQUITY INCOME FUND	CARDARELLI ANGELO	197.555
2087		WISDOMTREE DEFA FUND	CARDARELLI ANGELO	230.940
2088		WISDOMTREE GLOBAL EQUITY INCOME FUND	CARDARELLI ANGELO	41.788

¹VPC: voto per corrispondenza

ASSEMBLEA ORDINARIA E STRAORDINARIA

8 MAGGIO 2014

Segreteria Societaria - Ufficio Titoli



**Esito della votazione sul punto 3
dell'ordine del giorno (parte ordinaria)**

Autorizzazione all'acquisto di azioni proprie previa revoca, per la parte non ancora eseguita, dell'autorizzazione all'acquisto di azioni proprie deliberata dall'Assemblea il 10 maggio 2013; deliberazioni inerenti e conseguenti.

Elenco Favorevoli

SCHEDA	VPC ¹ NOMINATIVO AZIONISTA	DELEGATO	NUMERO DI AZIONI TOTALE
2089	WISDOMTREE GLOBAL NATURAL RESOURCES FUND CARDARELLI ANGELO		21.489
2090	WISDOMTREE INTERNATIONAL DIVIDEND EX-FINANCIALS FUND CARDARELLI ANGELO		210.341
2091	WISDOMTREE INTERNATIONAL LARGE CAP DIVIDEND FUND CARDARELLI ANGELO		173.104
3124	WITAN INVESTMENT TRUST PLC CARDARELLI ANGELO		155.575
4019	WITAN INVESTMENT TRUST PLC CARDARELLI ANGELO		49.200
277	WM POOL EQUITIES TRUST NO 20 CARDARELLI ANGELO		239.525
326	WM POOL EQUITIES TRUST NO.38 CARDARELLI ANGELO		50.885
2209	WORLD ALPHA TILTS NON-LENDABLE FUND B CARDARELLI ANGELO		576
2396	WORLD INDEX OLUS SECURITIES LENDING COMMON TRUST FUND CARDARELLI ANGELO		38.068
2085	WSIB INVESTMENTS (PUBLIC EQUITIES) POOLED FUND TRUST CARDARELLI ANGELO		116.500
3364	WSSP INTERNATIONAL EQUITIES TRUST CARDARELLI ANGELO		6.026
3365	WSSP INTERNATIONAL EQUITIES TRUST CARDARELLI ANGELO		16.490
3366	WSSP INTERNATIONAL EQUITIES TRUST CARDARELLI ANGELO		46.500
3440	WYOMING RETIREMENT SYSTEM CARDARELLI ANGELO		2.962
3448	WYOMING RETIREMENT SYSTEM CARDARELLI ANGELO		63.186
3449	WYOMING RETIREMENT SYSTEM CARDARELLI ANGELO		6.356
3452	WYOMING RETIREMENT SYSTEM CARDARELLI ANGELO		60.261
3871	WYOMING RETIREMENT SYSTEM CARDARELLI ANGELO		48.336
1751	XEROX CANADA EMPLOYEES RETIREMENT PLAN CARDARELLI ANGELO		8.600
1610	XEROX CORPORATION RETIREMENT & SAVINGS PLAN CARDARELLI ANGELO		14.200
1542	YORK UNIVERSITY PENSION FUND CARDARELLI ANGELO		73.200
3432	YOUNG MENS CHRISTIAN ASSOC. RETIR FD CARDARELLI ANGELO		53.400
3899	bothwell europe fund CARDARELLI ANGELO		954.658

¹VPC: voto per corrispondenza

ASSEMBLEA ORDINARIA E STRAORDINARIA

8 MAGGIO 2014

Segreteria Societaria - Ufficio Titoli



Esito della votazione sul punto 3
dell'ordine del giorno (parte ordinaria)

Autorizzazione all'acquisto di azioni proprie previa revoca, per la parte non ancora eseguita, dell'autorizzazione all'acquisto di azioni proprie deliberata dall'Assemblea il 10 maggio 2013; deliberazioni inerenti e conseguenti.

Elenco Favorevoli

SCHEDA	VPC ¹	NOMINATIVO AZIONISTA	DELEGATO	NUMERO DI AZIONI TOTALE
3695		the city of london inv trust plc	CARDARELLI ANGELO	425.000
2653		THE BANK OF NEW YORK MELLON ADR DIVISION	CARDARELLI ANGELO	43.693.782

Riepilogo favorevoli

TOTALE FAVOREVOLI	n°	3.221	azionisti per n°	2.170.163.810 Azioni	99,22046 % delle azioni presenti
di cui					
IN PROPRIO	n°	16	azionisti per n°	33.462 Azioni	0,00153 % delle azioni presenti
PER DELEGA	n°	3.205	azionisti per n°	2.170.130.348 Azioni	99,21893 % delle azioni presenti
PER CORRISPONDENZA n°		0	azionisti per n°	0 Azioni	0,00000 % delle azioni presenti

¹VPC: voto per corrispondenza

ASSEMBLEA ORDINARIA E STRAORDINARIA

8 MAGGIO 2014

Segreteria Societaria - Ufficio Titoli



Esito della votazione sul punto **4**
dell'ordine del giorno (parte straordinaria)

Modifiche statutarie: articolo 17 e nuovo articolo 17-bis.

Azionisti Presenti

In proprio e per delega	n°	3.376	per n°	2.187.213.683 Azioni	60,18 % del capitale sociale
Per corrispondenza	n°	1	per n°	275 Azioni	0,00 % del capitale sociale
TOTALE PRESENTI	n°	3.377	per n°	2.187.213.958 Azioni	60,18 % del capitale sociale

Quorum costitutivo

n° 726.837.066 (Pari a 1/5 del Capitale Sociale)

Quorum per approvazione

n° 1.458.142.638 Voti favorevoli
(Pari a 2/3 delle Azioni Presenti)

Esito Votazione

FAVOREVOLI	n°	721	azionisti per n°	1.300.442.615 Azioni	59,45658 % delle azioni presenti
CONTRARI	n°	2.428	azionisti per n°	851.549.138 Azioni	38,93305 % delle azioni presenti
ASTENUTI E NON VOTANTI	n°	230	azionisti per n°	35.222.205 Azioni	1,61037 % delle azioni presenti

La Proposta non è approvata

ASSEMBLEA ORDINARIA E STRAORDINARIA

8 MAGGIO 2014

Segreteria Societaria - Ufficio Titoli



**Esito della votazione sul punto 4
dell'ordine del giorno (parte straordinaria)**

Modifiche statutarie: articolo 17 e nuovo articolo 17-bis.

Elenco Contrari

SCHEDA	VPC ¹ NOMINATIVO AZIONISTA	DELEGATO	NUMERO DI AZIONI TOTALE
4072	AMATO TANCREDI		7.725
8	AMBRUZZI DANIELA		275
4047	CECCARELLI CLAUDIO		460
133	DORI CARLO		1.075
4097	IEPPARIELLO ANTONIO		100
2662	MAURO FERRUCCIO		500
4084	METELKA LUCIANO		5.000
2664	PACIFICO RICCARDO		10
135	VITANGELI GIORGIO		5
4056	LYBIAN INVESTMENT AUTHORITY	BENYEZZA ABDURAHMAN	42.050.000
134	ROSATI GIUSEPPINA	DORI CARLO	1.000
2743	1999 Voluntary Employees' Beneficiary	CARDARELLI ANGELO	6.772
3677	8221103 CANADA INC	CARDARELLI ANGELO	20.526
576	A.A.-DEXIA ISR	CARDARELLI ANGELO	34.786
475	A.A.-IDEAM-ISR	CARDARELLI ANGELO	46.668
575	AA EDRAM ACTIONS EURO	CARDARELLI ANGELO	241.426
1347	AAA NORTHERN CALIFORNIA NEVADA & UTAH INSURANCE EXCHANGE	CARDARELLI ANGELO	130.707
2368	ABBAY LIFE ASSURANCE COMPANY LIMITED	CARDARELLI ANGELO	131.010
2369	ABBAY LIFE ASSURANCE COMPANY LIMITED	CARDARELLI ANGELO	898.779
480	ABELIO-SR	CARDARELLI ANGELO	53.151
3056	ABERDEEN ACTIONS EURO	CARDARELLI ANGELO	41.000
2003	ABERDEEN ACTIVELY HEDGED INTERNATIONAL EQUITIES FUND	CARDARELLI ANGELO	915.800
1700	ABERDEEN ASSET MANAGEMENT LIFE AND PENSIONS LIMITED	CARDARELLI ANGELO	2.269.800
1701	ABERDEEN ASSET MANAGEMENT LIFE AND PENSIONS LIMITED	CARDARELLI ANGELO	671.600
2605	ABERDEEN ASSET MNG GESTION GEORGINA	CARDARELLI ANGELO	225.500
1977	ABERDEEN CANADA - SOCIALLY RESPONSIBLE GLOBAL FUND	CARDARELLI ANGELO	60.300

¹VPC: voto per corrispondenza

ASSEMBLEA ORDINARIA E STRAORDINARIA

8 MAGGIO 2014

Segreteria Societaria - Ufficio Titoli



Esito della votazione sul punto **4**
dell'ordine del giorno (parte straordinaria)

Modifiche statutarie: articolo 17 e nuovo articolo 17-bis.

Elenco Contrari

SCHEDA	VPC ¹ NOMINATIVO AZIONISTA	DELEGATO	NUMERO DI AZIONI TOTALE
1976	ABERDEEN CANADA - SOCIALLY RESPONSIBLE INTERNATIONAL FUND CARDARELLI ANGELO		46.500
1978	ABERDEEN CANADA FUNDS - EAFE PLUS EQUITY FUND CARDARELLI ANGELO		534.200
1975	ABERDEEN CANADA FUNDS - GLOBAL EQUITY FUND CARDARELLI ANGELO		3.287.300
1802	ABERDEEN EUROPEAN EQUITY FUND A SERIES OF ABERDEEN FUNDS CARDARELLI ANGELO		4.860
2005	ABERDEEN FULLY HEDGED INTERNATIONAL EQUITIES FUND CARDARELLI ANGELO		47.400
3181	ABERDEEN GLOBAL CARDARELLI ANGELO		64.600
3182	ABERDEEN GLOBAL CARDARELLI ANGELO		140.200
3183	ABERDEEN GLOBAL CARDARELLI ANGELO		409.000
3184	ABERDEEN GLOBAL CARDARELLI ANGELO		258.000
1800	ABERDEEN GLOBAL EQUITY FUND CARDARELLI ANGELO		176.300
3185	ABERDEEN GLOBAL FUNDS CARDARELLI ANGELO		145.600
3186	ABERDEEN GLOBAL FUNDS CARDARELLI ANGELO		54.000
3187	ABERDEEN GLOBAL FUNDS CARDARELLI ANGELO		3.113.400
3188	ABERDEEN GLOBAL FUNDS CARDARELLI ANGELO		299.000
1799	ABERDEEN INTERNATIONAL EQUITY FUND CARDARELLI ANGELO		1.304.200
3214	ABERDEEN INTERNATIONAL EQUITY FUND CARDARELLI ANGELO		436.400
3119	ABERDEEN INVESTMENT FUNDS ICVC CARDARELLI ANGELO		254.400
1801	ABERDEEN NATURAL RESOURCES FUND CARDARELLI ANGELO		49.100
1558	ABITIBOWATER FOREIGN EQUITY MASTER TRUST CARDARELLI ANGELO		170.700
543	ABP ACTIONS CARDARELLI ANGELO		1.189.329
2961	ABU DHABI RETIREMENT PENSION FUND CARDARELLI ANGELO		58.040
3907	ABU DHABI RETIREMENT PENSION FUND CARDARELLI ANGELO		75.082
1005	ACHMEA PENSIOEN EN LEVENSVZERZEKERINGEN N.V. CARDARELLI ANGELO		19.377
1019	ACHMEA UNIT LINKED BELEGGINGSFONDSEN 2 CARDARELLI ANGELO		21.157
1007	ACHMEA VARIABLE SECURITIES HEALTH FUND CARDARELLI ANGELO		16.054
2579	ACMBERNSTEIN 2-4 CARDARELLI ANGELO		183.931

¹VPC: voto per corrispondenza

ASSEMBLEA ORDINARIA E STRAORDINARIA

8 MAGGIO 2014

Segreteria Societaria - Ufficio Titoli



**Esito della votazione sul punto 4
dell'ordine del giorno (parte straordinaria)**

Modifiche statutarie: articolo 17 e nuovo articolo 17-bis.

Elenco Contrari

SCHEDA	VPC ¹ NOMINATIVO AZIONISTA	DELEGATO	NUMERO DI AZIONI TOTALE
2584	ACMBERNSTEIN 2-4	CARDARELLI ANGELO	5.950
2585	ACMBERNSTEIN 2-4	CARDARELLI ANGELO	806
2586	ACMBERNSTEIN 2-4	CARDARELLI ANGELO	8.900
2587	ACMBERNSTEIN SICAV	CARDARELLI ANGELO	59.370
476	ACTIONS SELECTION MONDE	CARDARELLI ANGELO	16.181
86	ACUITY POOLED HIGH INCOME FUND	CARDARELLI ANGELO	31.900
362	ADEPT INVESTMENT MANAGEMENT PLC	CARDARELLI ANGELO	14.122
363	ADEPT INVESTMENT MANAGEMENT PLC	CARDARELLI ANGELO	50.854
481	ADPACTIONS	CARDARELLI ANGELO	6.405
330	ADVANCED SER TR AST SCHRODERS MULTI-AS.WORLD STRATEGIC PORTFOLIO	CARDARELLI ANGELO	79.342
336	ADVANCED SERIES TRUST - AST ADVANCED STRATEGIES PORTFOLIO	CARDARELLI ANGELO	230.000
334	ADVANCED SERIES TRUST AST FRANKLIN TEMPLETON FOUNDING FD ALLOCAT	CARDARELLI ANGELO	647.275
355	ADVANCED SERIES TRUST AST GOLDMAN SACHS MULTI ASSET PORTFOLIO	CARDARELLI ANGELO	83.754
335	ADVANCED SERIES TRUST AST INTERNATIONAL VALUE PORTFOLIO	CARDARELLI ANGELO	407.000
333	ADVANCED SERIES TRUST AST NEW DISCOVERY ASSET ALLOCATION PORTFOL	CARDARELLI ANGELO	61.400
365	ADVANCED SERIES TRUST AST ROWE PRICE GROWTH OPPORTUNITIES PORTFO	CARDARELLI ANGELO	6.492
338	ADVANCED SERIES TRUST AST T.ROWE PRICE ASSET ALLOCATION PORTFOL.	CARDARELLI ANGELO	437.522
993	ADVANCED SERIES TRUST AST T.ROWE PRICE ASSET ALLOCATION PORTFOL.	CARDARELLI ANGELO	114.966
356	ADVANCED SERIES TRUST-AST QMA EMERGING MARKETS EQUITY PORTFOLIO	CARDARELLI ANGELO	183.137
343	ADVANCED SERIES TRUST-AST SCHRODERS GLOBAL TACTICAL PORTFOLIO	CARDARELLI ANGELO	82.366
327	ADVANCES SERIES TRUST - AST T.ROWE PRICE NATURAL RESOURCES PORTF	CARDARELLI ANGELO	436.865
2777	ADVOCATE HEALTH CARE NETWORK	CARDARELLI ANGELO	44.900
67	AEGON CUSTODY B.V	CARDARELLI ANGELO	392.015
87	AEGON CUSTODY B.V	CARDARELLI ANGELO	51.509
36	AEGON CUSTODY B.V.	CARDARELLI ANGELO	1.060.182
292	AFFINITY HEALTH SYSTEM RETIREMENT PLAN	CARDARELLI ANGELO	7.120

¹VPC: voto per corrispondenza

ASSEMBLEA ORDINARIA E STRAORDINARIA

8 MAGGIO 2014

Segreteria Societaria - Ufficio Titoli



**Esito della votazione sul punto 4
dell'ordine del giorno (parte straordinaria)**

Modifiche statutarie: articolo 17 e nuovo articolo 17-bis.

Elenco Contrari

SCHEDA	VPC ¹ NOMINATIVO AZIONISTA	DELEGATO	NUMERO DI AZIONI TOTALE
62	AGF ALL WORLD TAX ADVANTAGE GROUP LIMITED	CARDARELLI ANGELO	219.000
64	AGF GLOBAL RESOURCES CLASS	CARDARELLI ANGELO	134.300
92	AGF GLOBAL RESOURCES FUND	CARDARELLI ANGELO	4.700
84	AGF HIGH INCOME FUND	CARDARELLI ANGELO	60.800
81	AGF INVESTMENTS INC	CARDARELLI ANGELO	210.700
2626	AGI FRANCE	CARDARELLI ANGELO	20.000
2628	AGI FRANCE	CARDARELLI ANGELO	153.888
2630	AGI FRANCE	CARDARELLI ANGELO	400.000
572	AGIRA LARGE CAP EURO C	CARDARELLI ANGELO	40.000
447	AGRIPLAN EXPANSION FCPE CAES	CARDARELLI ANGELO	64.168
1300	AIR CANADA PENSION MASTER TRUSTFUND	CARDARELLI ANGELO	216.420
258	AK STEEL CORPORATION MASTER PENSION TRUST	CARDARELLI ANGELO	15.433
2295	ALAMEDA COUNTY EMPLOYEES' RETIREMENT ASSOCIATION	CARDARELLI ANGELO	445.919
231	ALAS INVESTMENT SERVICES LTD	CARDARELLI ANGELO	37.351
1970	ALASKA COMMON TRUST FUND	CARDARELLI ANGELO	49.978
1324	ALASKA PERMANENT FUND CORPORATION	CARDARELLI ANGELO	702.598
1325	ALASKA PERMANENT FUND CORPORATION	CARDARELLI ANGELO	266.411
1328	ALASKA PERMANENT FUND CORPORATION	CARDARELLI ANGELO	408.418
1329	ALASKA PERMANENT FUND CORPORATION	CARDARELLI ANGELO	22.985
1331	ALASKA PERMANENT FUND CORPORATION	CARDARELLI ANGELO	409.496
1720	ALLIANCEBERNST VAR PROD SER F INC.ALLIANCEB DYN ASSET ALL PTF	CARDARELLI ANGELO	11.360
1661	ALLIANCEBERNSTEIN BLENDED STYLE SERIES TAX MANAGED INTL PTF	CARDARELLI ANGELO	633.430
1715	ALLIANCEBERNSTEIN BOND F - ALLIANCEBERNSTEIN REAL AS STR	CARDARELLI ANGELO	146.617
2246	ALLIANCEBERNSTEIN COLLECTIVE INVESTMENT TRUST SERIES	CARDARELLI ANGELO	19.640
2588	ALLIANCEBERNSTEIN EMERGING MARKETS MULTI-ASSET PORTFOL.	CARDARELLI ANGELO	8.810
119	ALLIANCEBERNSTEIN GLOBAL DIVERSIFIED STRATEGIES LP -HEDGE FUND B13	CARDARELLI ANGELO	17.600

¹VPC: voto per corrispondenza

ASSEMBLEA ORDINARIA E STRAORDINARIA

8 MAGGIO 2014

Segreteria Societaria - Ufficio Titoli



Esito della votazione sul punto 4
dell'ordine del giorno (parte straordinaria)

Modifiche statutarie: articolo 17 e nuovo articolo 17-bis.

Elenco Contrari

SCHEDA	VPC ¹ NOMINATIVO AZIONISTA	DELEGATO	NUMERO DI AZIONI TOTALE
1713	ALLIANCEBERNSTEIN GLOBAL RISK ALLOCATION FUND INC CARDARELLI ANGELO		4.231
1662	ALLIANCEBERNSTEIN GLOBAL STYLE BLEND (CAD HALF-HEDGED) FUND CARDARELLI ANGELO		1.170
1663	ALLIANCEBERNSTEIN GLOBAL VALUE FUND CARDARELLI ANGELO		20.810
1885	ALLIANCEBERNSTEIN INTERNATIONAL ALL-COUNTRY PASSIVE SERIES CARDARELLI ANGELO		62.463
2130	ALLIANCEBERNSTEIN TAX MANAGED WEALTH APPRECIATION STRATEGY CARDARELLI ANGELO		9.660
2129	ALLIANCEBERNSTEIN TAX-MANAGED BALANCED WEALTH STRATEGY CARDARELLI ANGELO		2.540
2128	ALLIANCEBERNSTEIN TAX-MANAGED CONSERVATIVE WEALTH STRATEGY CARDARELLI ANGELO		480
4110	ALLIANZ EURO PROTECT DYNAMIC PLUS CARDARELLI ANGELO		32.934
3161	ALLIANZ GI FONDS D300 CARDARELLI ANGELO		43.380
3162	ALLIANZ GI FONDS PKM DEGUSSA CARDARELLI ANGELO		7.569
3156	ALLIANZ GI FONDS RANW II CARDARELLI ANGELO		67.097
3126	ALLIANZ GLOBAL INVESTORS EUROPE CARDARELLI ANGELO		40.000
3127	ALLIANZ GLOBAL INVESTORS EUROPE CARDARELLI ANGELO		25.000
3128	ALLIANZ GLOBAL INVESTORS EUROPE CARDARELLI ANGELO		2.891
3129	ALLIANZ GLOBAL INVESTORS EUROPE CARDARELLI ANGELO		3.471
3131	ALLIANZ GLOBAL INVESTORS EUROPE CARDARELLI ANGELO		1.141
3132	ALLIANZ GLOBAL INVESTORS EUROPE CARDARELLI ANGELO		3.169
3133	ALLIANZ GLOBAL INVESTORS EUROPE CARDARELLI ANGELO		5.969
3135	ALLIANZ GLOBAL INVESTORS EUROPE CARDARELLI ANGELO		11.700
3136	ALLIANZ GLOBAL INVESTORS EUROPE CARDARELLI ANGELO		3.817
3137	ALLIANZ GLOBAL INVESTORS EUROPE CARDARELLI ANGELO		7.650
3138	ALLIANZ GLOBAL INVESTORS EUROPE CARDARELLI ANGELO		998
3139	ALLIANZ GLOBAL INVESTORS EUROPE CARDARELLI ANGELO		4.456
3140	ALLIANZ GLOBAL INVESTORS EUROPE CARDARELLI ANGELO		2.648
3141	ALLIANZ GLOBAL INVESTORS EUROPE CARDARELLI ANGELO		30.000
3142	ALLIANZ GLOBAL INVESTORS EUROPE CARDARELLI ANGELO		9.440

¹VPC: voto per corrispondenza

ASSEMBLEA ORDINARIA E STRAORDINARIA

8 MAGGIO 2014

Segreteria Societaria - Ufficio Titoli



**Esito della votazione sul punto 4
dell'ordine del giorno (parte straordinaria)**

Modifiche statutarie: articolo 17 e nuovo articolo 17-bis.

Elenco Contrari

SCHEDA	VPC ¹ NOMINATIVO AZIONISTA	DELEGATO	NUMERO DI AZIONI TOTALE
3143	ALLIANZ GLOBAL INVESTORS EUROPE	CARDARELLI ANGELO	3.000
3144	ALLIANZ GLOBAL INVESTORS EUROPE	CARDARELLI ANGELO	1.500
3145	ALLIANZ GLOBAL INVESTORS EUROPE	CARDARELLI ANGELO	9.736
3146	ALLIANZ GLOBAL INVESTORS EUROPE	CARDARELLI ANGELO	3.007
3147	ALLIANZ GLOBAL INVESTORS EUROPE	CARDARELLI ANGELO	4.346
3148	ALLIANZ GLOBAL INVESTORS EUROPE	CARDARELLI ANGELO	10.998
3149	ALLIANZ GLOBAL INVESTORS EUROPE	CARDARELLI ANGELO	5.908
3150	ALLIANZ GLOBAL INVESTORS EUROPE	CARDARELLI ANGELO	7.456
3151	ALLIANZ GLOBAL INVESTORS EUROPE	CARDARELLI ANGELO	550
3152	ALLIANZ GLOBAL INVESTORS EUROPE	CARDARELLI ANGELO	3.637
3153	ALLIANZ GLOBAL INVESTORS EUROPE	CARDARELLI ANGELO	10.689
3155	ALLIANZ GLOBAL INVESTORS EUROPE	CARDARELLI ANGELO	65.979
3157	ALLIANZ GLOBAL INVESTORS EUROPE	CARDARELLI ANGELO	14.820
3159	ALLIANZ GLOBAL INVESTORS EUROPE	CARDARELLI ANGELO	12.181
3163	ALLIANZ GLOBAL INVESTORS EUROPE	CARDARELLI ANGELO	396.454
349	ALLIANZ GLOBAL INVESTORS EUROPEGMBH	CARDARELLI ANGELO	21.003
350	ALLIANZ GLOBAL INVESTORS EUROPEGMBH	CARDARELLI ANGELO	19.723
351	ALLIANZ GLOBAL INVESTORS EUROPEGMBH	CARDARELLI ANGELO	2.676
352	ALLIANZ GLOBAL INVESTORS EUROPEGMBH	CARDARELLI ANGELO	584.160
353	ALLIANZ GLOBAL INVESTORS EUROPEGMBH	CARDARELLI ANGELO	225.660
354	ALLIANZ GLOBAL INVESTORS EUROPEGMBH	CARDARELLI ANGELO	37.123
691	ALLIANZ GLOBAL INVESTORS EUROPEGMBH	CARDARELLI ANGELO	614.846
693	ALLIANZ GLOBAL INVESTORS EUROPEGMBH	CARDARELLI ANGELO	276.479
995	ALLIANZ GLOBAL INVESTORS EUROPEGMBH	CARDARELLI ANGELO	308.500
694	ALLIANZ GLOBAL INVESTORS EUROPEGMBH ALD FONDS	CARDARELLI ANGELO	124.249
695	ALLIANZ GLOBAL INVESTORS EUROPEGMBH ALD FONDS	CARDARELLI ANGELO	84.770

¹VPC: voto per corrispondenza

ASSEMBLEA ORDINARIA E STRAORDINARIA

8 MAGGIO 2014

Segreteria Societaria - Ufficio Titoli



**Esito della votazione sul punto 4
dell'ordine del giorno (parte straordinaria)**

Modifiche statutarie: articolo 17 e nuovo articolo 17-bis.

Elenco Contrari

SCHEDA	VPC ¹ NOMINATIVO AZIONISTA	DELEGATO	NUMERO DI AZIONI TOTALE
4106	ALLIANZ GLOBAL INVESTORS FUND	CARDARELLI ANGELO	105.018
4114	ALLIANZ GLOBAL INVESTORS FUND	CARDARELLI ANGELO	12.000
4116	ALLIANZ GLOBAL INVESTORS FUND	CARDARELLI ANGELO	10.756
4118	ALLIANZ GLOBAL INVESTORS FUND	CARDARELLI ANGELO	47.400
4120	ALLIANZ GLOBAL INVESTORS FUND	CARDARELLI ANGELO	78.314
692	ALLIANZ GLOBAL INVESTORS KAPITALANLAGEGESELLSCHFT MBH	CARDARELLI ANGELO	5.129.499
994	ALLIANZ GLOBAL INVESTORS KAPITALANLAGEGESELLSCHFT MBH	CARDARELLI ANGELO	405.279
3701	ALLIANZ GLOBAL INVESTORS PREMIER FUND	CARDARELLI ANGELO	4.000
4108	ALLIANZ SUIDDE - STRATEGY FUND	CARDARELLI ANGELO	12.120
3160	ALLIANZGI FONDS AKTIEN EUROPA	CARDARELLI ANGELO	62.000
3154	ALLIANZGI FONDS APNIESA	CARDARELLI ANGELO	16.931
3134	ALLIANZGI FONDS UGF	CARDARELLI ANGELO	9.738
3130	ALLIANZGI FONDS WERT	CARDARELLI ANGELO	5.100
1814	ALLIANZGI GLOBAL FUNDAMENTAL STRATEGY FUND	CARDARELLI ANGELO	9.900
3874	ALLIANZGI-FONDS DSPT	CARDARELLI ANGELO	158.539
674	ALLIED WORLD ASSURANCE COMPANY HOLDINGS LTD	CARDARELLI ANGELO	24.368
3632	ALTRIA CORPORATE SERVICES MASTER RETIREM	CARDARELLI ANGELO	58.200
2244	AMERICAN AIRLINES INC. PILOTS RET BENEFIT PROGRAM VAR INCOME	CARDARELLI ANGELO	157.249
2245	AMERICAN AIRLINES INC. PILOTS RET BENEFIT PROGRAM VAR INCOME	CARDARELLI ANGELO	310.506
2765	AMERICAN BAR ASSOCIATION	CARDARELLI ANGELO	5.431
2766	AMERICAN BAR ASSOCIATION	CARDARELLI ANGELO	20.500
1804	AMERICAN BEACON INTERNATIONAL EQUITY FUND	CARDARELLI ANGELO	298.435
1805	AMERICAN BEACON INTERNATIONAL EQUITY FUND	CARDARELLI ANGELO	620.617
1748	AMERICAN CENTURY QUANTITATIVE EQUITY FUNDS, INC. INT CORE EQ	CARDARELLI ANGELO	5.605
1749	AMERICAN CENTURY WORLD MUTUAL FUNDS, INC. INTL VALUE	CARDARELLI ANGELO	18.689
1305	AMERICAN ELECTRIC POWER MASTER RETIREMENT TRUST	CARDARELLI ANGELO	71.829

¹VPC: voto per corrispondenza

ASSEMBLEA ORDINARIA E STRAORDINARIA

8 MAGGIO 2014

Segreteria Societaria - Ufficio Titoli



Esito della votazione sul punto 4
dell'ordine del giorno (parte straordinaria)

Modifiche statutarie: articolo 17 e nuovo articolo 17-bis.

Elenco Contrari

SCHEDA	VPC ¹ NOMINATIVO AZIONISTA	DELEGATO	NUMERO DI AZIONI TOTALE
1308	AMERICAN ELECTRIC POWER MASTER RETIREMENT TRUST CARDARELLI ANGELO		175.020
1309	AMERICAN ELECTRIC POWER MASTER RETIREMENT TRUST CARDARELLI ANGELO		33.248
1311	AMERICAN ELECTRIC POWER MASTER RETIREMENT TRUST CARDARELLI ANGELO		73.993
1393	AMERICAN ELECTRIC POWER SYSTEM RETIREE LIFE INSURANCE TRUST CARDARELLI ANGELO		18.892
1399	AMERICAN ELECTRIC POWER SYSTEM RETIREE LIFE INSURANCE TRUST CARDARELLI ANGELO		39.809
1400	AMERICAN ELECTRIC POWER SYSTEM RETIREE MEDICAL TRUST FOR CERTAIN UNION CARDARELLI ANGELO		29.179
1402	AMERICAN ELECTRIC POWER SYSTEM RETIREE MEDICAL TRUST FOR CERTAIN UNION CARDARELLI ANGELO		55.882
1354	AMERICAN FUNDS GLOBAL BALANCED FUND CARDARELLI ANGELO		1.255.000
1837	AMERICAN FUNDS INSURANCE SERIES GROWTH INCOME FUND CARDARELLI ANGELO		1.967.000
1838	AMERICAN FUNDS INSURANCE SERIES INTERNATIONAL FUND CARDARELLI ANGELO		628.000
1774	AMERICAN HEART ASSOCIATION CARDARELLI ANGELO		12.730
3919	AMERICAN MEDICAL ASSOCIATION CARDARELLI ANGELO		37.230
4036	AMEV Leven Beleggingen CARDARELLI ANGELO		68.553
4034	AMEV Schade Beleggingen CARDARELLI ANGELO		20.636
3222	AMP INT EQ IND FD HEDGED CARDARELLI ANGELO		33.188
3226	AMP INTERNATIONAL EQUITY INDEX FUND CARDARELLI ANGELO		221.169
2603	AMUNDI CARDARELLI ANGELO		92.555
2621	AMUNDI CARDARELLI ANGELO		46.046
2627	AMUNDI CARDARELLI ANGELO		39.876
513	AMUNDI ACTIONS INTLES SMART BE CARDARELLI ANGELO		77
446	AMUNDI FLEXI MULTI-CLASSES CARDARELLI ANGELO		4.731
396	AMUNDI SIF EUROPEAN EQUITY INDEX FUND CARDARELLI ANGELO		840
1574	AON HEWITT GROUP TRUST CARDARELLI ANGELO		23.014
1575	AON HEWITT GROUP TRUST CARDARELLI ANGELO		252.679
1580	AON HEWITT GROUP TRUST CARDARELLI ANGELO		488.078
996	APLS IDOGS CARDARELLI ANGELO		98.130

¹VPC: voto per corrispondenza

ASSEMBLEA ORDINARIA E STRAORDINARIA

8 MAGGIO 2014

Segreteria Societaria - Ufficio Titoli



**Esito della votazione sul punto 4
dell'ordine del giorno (parte straordinaria)**

Modifiche statutarie: articolo 17 e nuovo articolo 17-bis.

Elenco Contrari

SCHEDA	VPC ¹ NOMINATIVO AZIONISTA	DELEGATO	NUMERO DI AZIONI TOTALE
448	APOLLINE 1 ACTIONS	CARDARELLI ANGELO	119.148
30	AQR ABSOLUTE RETURN MASTER ACCOUNT LP	CARDARELLI ANGELO	68.361
20	AQR CUSTOMIZED REAL RETURN OFFSHORE FUND LP	CARDARELLI ANGELO	41.559
91	AQR DELTA MASTER ACCOUNT LP COOGIER FIDUCIARY SERVICES (CAYMAN) LTD	CARDARELLI ANGELO	198.269
94	AQR DELTA SAPPHIRE FUND LP	CARDARELLI ANGELO	7.371
3634	AQR FUNDS- AQR MULTI-STRATEGY ALTERNATIV	CARDARELLI ANGELO	15.024
2427	AQR FUNDS- AQR STYLE PREMIA ALTERNATIVE FUND	CARDARELLI ANGELO	16.346
120	AQR GLOBAL LNG-SHORT EQUITY FUNDS C/O AQR CAPITAL MANAGEMENT,LLC	CARDARELLI ANGELO	13.103
29	AQR GLOBAL STOCK SELECTION MASTEW R ACCOUNT LP	CARDARELLI ANGELO	35.681
2426	AQR MULTI-STRATEGY FUND VI, L.P.	CARDARELLI ANGELO	67.123
19	AQR REAL ASSET FUND II LP.	CARDARELLI ANGELO	8.524
1604	AQR STYLE PREMIA MASTER ACCOUNT LP	CARDARELLI ANGELO	272.231
2236	ARAB BANK FOR ECONOMIC DEVELOPMENT IN AFRICA	CARDARELLI ANGELO	63.363
4078	ARCA SGR FONDO ARCA AZIONI ITALIA	CARDARELLI ANGELO	2.000.000
4079	ARCA SGR FONDO ARCA BB	CARDARELLI ANGELO	300.000
2624	ARCALIS	CARDARELLI ANGELO	49.000
1304	ARCHDIOCESE OF NEW YORK MASTER TRUST	CARDARELLI ANGELO	28.000
1768	ARCHITAS MULTI-MANAGER GLOBAL FUNDS UNIT TRUST	CARDARELLI ANGELO	37.096
545	AREGE 2IC	CARDARELLI ANGELO	43.100
1554	ARIZONA PSPRS TRUST	CARDARELLI ANGELO	114.407
1746	ARIZONA STATE RETIREMENT SYSTEM	CARDARELLI ANGELO	634.100
1747	ARIZONA STATE RETIREMENT SYSTEM	CARDARELLI ANGELO	474.000
604	ARK LIFE ASSURANCE COMPANY LIMITED	CARDARELLI ANGELO	175.063
605	ARK LIFE ASSURANCE COMPANY LIMITED	CARDARELLI ANGELO	137.033
606	ARK LIFE ASSURANCE COMPANY LIMITED	CARDARELLI ANGELO	47.195
607	ARK LIFE ASSURANCE COMPANY LIMITED	CARDARELLI ANGELO	2.106

¹VPC: voto per corrispondenza

ASSEMBLEA ORDINARIA E STRAORDINARIA

8 MAGGIO 2014

Segreteria Societaria - Ufficio Titoli



**Esito della votazione sul punto 4
dell'ordine del giorno (parte straordinaria)**

Modifiche statutarie: articolo 17 e nuovo articolo 17-bis.

Elenco Contrari

SCHEDA	VPC ¹ NOMINATIVO AZIONISTA	DELEGATO	NUMERO DI AZIONI TOTALE
608	ARK LIFE ASSURANCE COMPANY LIMITED CARDARELLI ANGELO		4.081
609	ARK LIFE ASSURANCE COMPANY LIMITED CARDARELLI ANGELO		43.014
684	ARK LIFE ASSURANCE COMPANY LIMITED CARDARELLI ANGELO		25.429
685	ARK LIFE ASSURANCE COMPANY LIMITED CARDARELLI ANGELO		217.977
1625	ARKWRIGHT, LLC CARDARELLI ANGELO		10.100
1627	ARKWRIGHT, LLC CARDARELLI ANGELO		2.800
2778	ARLINGTON COUNTY EMPLOYEES' RETIREMENT S CARDARELLI ANGELO		20.985
3473	ARMSTRONG WORLD INDUSTRIES INC MASTER TR CARDARELLI ANGELO		40.997
66	ARROWSTREET EAFE ALPHA EXTENSION FUND II CARDARELLI ANGELO		32.331
1573	ARROWSTREET US GROUP TRUST CARDARELLI ANGELO		16.562
2221	ARTIO INTERNATIONAL EQUITY FUND CARDARELLI ANGELO		705.700
2223	ARTIO INTERNATIONAL EQUITY FUND II CARDARELLI ANGELO		312.500
2222	ARTIO SELECT OPPORTUNITIES FUND INC. CARDARELLI ANGELO		8.300
2278	ASCENSION HEALTH MASTER PENSION TRUST CARDARELLI ANGELO		217.830
2049	ASIAN DEVELOPMENT BANK CARDARELLI ANGELO		299.837
3917	ASR Euro Aandelen Fonds CARDARELLI ANGELO		63.984
3918	ASR Euro Aandelen Pool (Assets) CARDARELLI ANGELO		182.973
467	ASSURDIX CARDARELLI ANGELO		97.362
3516	ASTRAZENECA PENSION FUND CARDARELLI ANGELO		636.300
1444	AT&T SAVINGS GROUP INVESTMEN TRUST CARDARELLI ANGELO		30.725
1581	AT&T UNION WELFARE BENEFIT TRUST CARDARELLI ANGELO		119.193
520	ATOUT EUROLAND CARDARELLI ANGELO		552.876
517	ATOUT EUROLAND CORE + CARDARELLI ANGELO		60.357
518	ATOUT EUROLAND HAUT RENDEMENT CARDARELLI ANGELO		90.644
519	ATOUT EUROLAND MIN VAR CARDARELLI ANGELO		123.269
502	ATOUT EUROPE CORE + CARDARELLI ANGELO		76.836

¹VPC: voto per corrispondenza

ASSEMBLEA ORDINARIA E STRAORDINARIA

8 MAGGIO 2014

Segreteria Societaria - Ufficio Titoli



**Esito della votazione sul punto 4
dell'ordine del giorno (parte straordinaria)**

Modifiche statutarie: articolo 17 e nuovo articolo 17-bis.

Elenco Contrari

SCHEDA	VPC ¹ NOMINATIVO AZIONISTA	DELEGATO	NUMERO DI AZIONI TOTALE
503	ATOUT EUROPE HAUT RENDEMENT	CARDARELLI ANGELO	40.081
455	ATOUT EUROPE MONDE	CARDARELLI ANGELO	57.763
504	ATOUT EUROPE SMART BETA	CARDARELLI ANGELO	7.241
472	ATOUT MODERATIONS	CARDARELLI ANGELO	411.832
449	ATOUT QUANTEUROLAND	CARDARELLI ANGELO	173.382
3671	AURION INTERNATIONAL DAILY EQUITY FD	CARDARELLI ANGELO	240.946
3395	AUSCOAL SUPERANNUATION FUND	CARDARELLI ANGELO	75.100
3227	AUSTRALIAN CATHOLIC SUPERAN RETIREM FUND	CARDARELLI ANGELO	29.443
521	AVA EUROPE 4	CARDARELLI ANGELO	89.804
3744	AVENIR EURO	CARDARELLI ANGELO	330.000
3410	AVIVA INVEST MANAGER ICVC EURO EQUITY MO	CARDARELLI ANGELO	109.677
3353	AVIVA INVESTORS	CARDARELLI ANGELO	253.079
43	AVIVA INVESTORS INTERNATIONAL INDEX TRACKING FUND	CARDARELLI ANGELO	51.684
45	AVIVA INVESTORS WORLD LEADERS FUND	CARDARELLI ANGELO	100.464
3497	AVIVA LIFE & PENSIONS UK LIMITED	CARDARELLI ANGELO	31.887
3498	AVIVA LIFE & PENSIONS UK LIMITED	CARDARELLI ANGELO	123.478
3499	AVIVA LIFE & PENSIONS UK LIMITED	CARDARELLI ANGELO	43.217
3500	AVIVA LIFE & PENSIONS UK LIMITED	CARDARELLI ANGELO	30.468
3412	AVIVA LIFE AND PENSIONS IRELAND LIMITED	CARDARELLI ANGELO	74.217
3413	AVIVA LIFE AND PENSIONS IRELAND LIMITED	CARDARELLI ANGELO	424.069
3415	AVIVA LIFE AND PENSIONS IRELAND LIMITED	CARDARELLI ANGELO	365.704
3416	AVIVA LIFE AND PENSIONS IRELAND LIMITED	CARDARELLI ANGELO	9.478
3530	AVIVA LIFE AND PENSIONS UK LIMITED	CARDARELLI ANGELO	733.781
3414	AVIVA LIFE PENSIONS IRELAND LIMITED	CARDARELLI ANGELO	242.639
3881	AXA EQUITABLE LIFE INSURANCE CO	CARDARELLI ANGELO	40.642
3883	AXA EQUITABLE LIFE INSURANCE CO	CARDARELLI ANGELO	3.524

¹VPC: voto per corrispondenza

ASSEMBLEA ORDINARIA E STRAORDINARIA

8 MAGGIO 2014

Segreteria Societaria - Ufficio Titoli



**Esito della votazione sul punto 4
dell'ordine del giorno (parte straordinaria)**

Modifiche statutarie: articolo 17 e nuovo articolo 17-bis.

Elenco Contrari

SCHEDA	VPC ¹	NOMINATIVO AZIONISTA	DELEGATO	NUMERO DI AZIONI TOTALE
2591		AXA INVESTMENTMANAGERS PARIS COEUR DEFENS TOUR B CARDARELLI ANGELO		43.200
1332		AZL FRANKLIN TEMPLETON FOUNDINGSTRATEGY PLUS FUND CARDARELLI ANGELO		97.864
4043		Aberdeen (Swiss) Funds Global Opportunities Equity Fund CARDARELLI ANGELO		45.600
4044		Aberdeen (Swiss) Funds Global Opportunities Equity Fund CARDARELLI ANGELO		141.000
4045		Aberdeen (Swiss) Funds Global Opportunities Equity Fund CARDARELLI ANGELO		189.500
2683		Acorn 1998 Trust CARDARELLI ANGELO		989
4033		Amersf Alg Beleggingen inzake AOV CARDARELLI ANGELO		29.879
2938		BAE COMMON INVESTMENT FUND CARDARELLI ANGELO		356.148
3361		BANCO CENTRAL DE TIMOR EST CARDARELLI ANGELO		219.738
2676		BANK JULIUS BAER & CO LTD CARDARELLI ANGELO		183.920
3363		BANKING & PAYMENTS AUTHORITY OF TIMOR-LE CARDARELLI ANGELO		94.410
2781		BANNER HEALTH CARDARELLI ANGELO		120.418
2675		BANQUE DE LUXEMBOURG CARDARELLI ANGELO		91.030
223		BANQUE PRIVEE EDMOND DE ROTHSCHILD EUROPE CARDARELLI ANGELO		11.378
1336		BAPTIST FOUNDATION OF TEXAS . CARDARELLI ANGELO		101.313
3627		BAPTIST HEALTH SOUTH FLORIDA INC CARDARELLI ANGELO		122.771
1772		BARING INT INV LTD TRUST FOR EMPLOYEE BENEFIT PLANS CARDARELLI ANGELO		69.973
3711		BARING INTL UMBRELLA FUND CARDARELLI ANGELO		113.041
3015		BBH IEMF LTD MONDRIAN INV PARTNE CARDARELLI ANGELO		76.069
2975		BBH INT EQUITY FUND CARDARELLI ANGELO		395.178
1018		BELEGGINGSPPOOL ACHMEA CARDARELLI ANGELO		115.702
1017		BELEGGINGSPPOOL ACHMEA AANDELEN EURO CARDARELLI ANGELO		454.285
3665		BELL ALIANT REGIONAL COMMUNICATIONS INC CARDARELLI ANGELO		152.500
1425		BELL ATLANTIC MASTER TRUST CARDARELLI ANGELO		101.960
1426		BELL ATLANTIC MASTER TRUST CARDARELLI ANGELO		208.034
1427		BELL ATLANTIC MASTER TRUST CARDARELLI ANGELO		33.431

¹VPC: voto per corrispondenza

ASSEMBLEA ORDINARIA E STRAORDINARIA

8 MAGGIO 2014

Segreteria Societaria - Ufficio Titoli



**Esito della votazione sul punto 4
dell'ordine del giorno (parte straordinaria)**

Modifiche statutarie: articolo 17 e nuovo articolo 17-bis.

Elenco Contrari

SCHEDA	VPC ¹ NOMINATIVO AZIONISTA	DELEGATO	NUMERO DI AZIONI TOTALE
1434	BELL ATLANTIC MASTER TRUST	CARDARELLI ANGELO	17.233
1435	BELL ATLANTIC MASTER TRUST	CARDARELLI ANGELO	134.267
1440	BELL ATLANTIC MASTER TRUST	CARDARELLI ANGELO	27.607
1441	BELL ATLANTIC MASTER TRUST	CARDARELLI ANGELO	119.617
1346	BELLSOUTH CORPORATION RFA VEB A TRUST	CARDARELLI ANGELO	68.846
2696	BELLSOUTH ENTERPRISES INC EXECUTIVE PLAN	CARDARELLI ANGELO	1.800
114	BERNSTEIN GLOBAL OPPORTUNITIES LP 1	CARDARELLI ANGELO	95.310
1984	BEST INVESTMENT CORPORATION	CARDARELLI ANGELO	178.939
3663	BEUTEL GOODMAN BALANCED FUND	CARDARELLI ANGELO	1.119.850
3661	BEUTEL GOODMAN GLOBAL FUND	CARDARELLI ANGELO	484.318
3662	BEUTEL GOODMAN INTERNATIONAL EQ FND	CARDARELLI ANGELO	238.000
1006	BEWAARDER ACHMEA UNIT LINKED	CARDARELLI ANGELO	48.267
2002	BIMCOR OVERSEAS POOLED FUND	CARDARELLI ANGELO	76.587
3920	BLUE CROSS E SHIELD ASS RET BEN TST	CARDARELLI ANGELO	32.199
1492	BMO MSCI EAFE HEDGED TO CAD INDEX E	CARDARELLI ANGELO	139.708
1514	BNY MELLON CORP RETIREMENT PLANS MASTER TRUST	CARDARELLI ANGELO	81.695
1303	BNY MELLON EMPLOYEE BENEFIT COLLECTIVE INVESTMENT FUND PLAN	CARDARELLI ANGELO	300.516
1345	BNY MELLON EMPLOYEE BENEFIT COLLECTIVE INVESTMENT FUND PLAN	CARDARELLI ANGELO	154.172
1438	BNY MELLON EMPLOYEE BENEFIT COLLECTIVE INVESTMENT FUND PLAN	CARDARELLI ANGELO	19.070
1494	BNY MELLON EMPLOYEE BENEFIT COLLECTIVE INVESTMENT FUND PLAN	CARDARELLI ANGELO	211.856
1495	BNY MELLON EMPLOYEE BENEFIT COLLECTIVE INVESTMENT FUND PLAN	CARDARELLI ANGELO	1.495.094
1498	BNY MELLON EMPLOYEE BENEFIT COLLECTIVE INVESTMENT FUND PLAN	CARDARELLI ANGELO	149.484
1652	BNY MELLON T+D (UK) ATF ST. JAMES'S PLACE HIGH OCTANE UNIT TR	CARDARELLI ANGELO	457.900
1650	BNY MELLON TR & DEP CO LTD ATF ST JAMES PLACE ETHICAL UNIT TR	CARDARELLI ANGELO	421.900
251	BNYM TD (UK) LIMITED AS TRUSTEE OF CF GREENMOUNT FUND	CARDARELLI ANGELO	68.500
657	BOC PENSION INVESTMENT FUND .	CARDARELLI ANGELO	183.870

¹VPC: voto per corrispondenza

ASSEMBLEA ORDINARIA E STRAORDINARIA

8 MAGGIO 2014

Segreteria Societaria - Ufficio Titoli



**Esito della votazione sul punto 4
dell'ordine del giorno (parte straordinaria)**

Modifiche statutarie: articolo 17 e nuovo articolo 17-bis.

Elenco Contrari

SCHEDA	VPC ¹	NOMINATIVO AZIONISTA	DELEGATO	NUMERO DI AZIONI TOTALE
1343		BON SECOURS HEALTH SYSTEM INC PENSION MASTER TRUST	CARDARELLI ANGELO	25.360
1342		BON SECOURS HEALTH SYSTEM INC.	CARDARELLI ANGELO	35.172
1319		BONY MELLON FUNDS TRUST-BNY MELLON INTERNATIONAL FUND	CARDARELLI ANGELO	464.880
1406		BOSTON COMPANY INC POOLED EMPLOYEE FUNDS INTL CORE EQUITY FDII	CARDARELLI ANGELO	26.780
523		BOURBON 4	CARDARELLI ANGELO	60.843
2229		BP PENSION FUND	CARDARELLI ANGELO	1.098.260
3209		BPCB DPF ECCLESTON G	CARDARELLI ANGELO	47.269
3166		BPI GLOBAL INVESTMENT FUND	CARDARELLI ANGELO	9.600
386		BPL	CARDARELLI ANGELO	1.303.912
3210		BPTCJ DPF REVEH CITIBK RH FD SERV JERSEY	CARDARELLI ANGELO	3.214
1922		BRANDES CANADA GLOBAL EQUITY UNIT TRUST	CARDARELLI ANGELO	35.700
1921		BRANDES CANADA INTERNATIONAL EQUITY UNIT TRUST	CARDARELLI ANGELO	299.752
2329		BRANDES GLOBAL BALANCED FUND	CARDARELLI ANGELO	26.500
1666		BRANDES GLOBAL EQUITY FUND	CARDARELLI ANGELO	36.500
2331		BRANDES GLOBAL EQUITY FUND	CARDARELLI ANGELO	722.700
1923		BRANDES GLOBAL OPPORTUNITIES FUND	CARDARELLI ANGELO	46.400
2811		BRANDES INLT EQUITY FUND	CARDARELLI ANGELO	5.400
2812		BRANDES INLT EQUITY FUND	CARDARELLI ANGELO	100.100
2813		BRANDES INLT EQUITY FUND	CARDARELLI ANGELO	698.716
2829		BRANDES INLT EQUITY FUND	CARDARELLI ANGELO	1.480
2233		BRANDES INSTITUTIONAL INTERNATIONAL EQUITY FUND	CARDARELLI ANGELO	436.215
2330		BRANDES INTERNATIONAL EQUITY FUND	CARDARELLI ANGELO	228.500
2779		BRANDES INVEST PARTNERS LP 401K	CARDARELLI ANGELO	12.800
2780		BRANDES INVEST PARTNERS LP 401K	CARDARELLI ANGELO	8.900
2987		BRANDES INVESTMENT FUNDS PLC	CARDARELLI ANGELO	646.964
2988		BRANDES INVESTMENT FUNDS PLC	CARDARELLI ANGELO	190.942

¹VPC: voto per corrispondenza

ASSEMBLEA ORDINARIA E STRAORDINARIA

8 MAGGIO 2014

Segreteria Societaria - Ufficio Titoli



**Esito della votazione sul punto 4
dell'ordine del giorno (parte straordinaria)**

Modifiche statutarie: articolo 17 e nuovo articolo 17-bis.

Elenco Contrari

SCHEDA	VPC ¹ NOMINATIVO AZIONISTA	DELEGATO	NUMERO DI AZIONI TOTALE
16	BRIDGEWATER EQUITY FUND LLC PM OPERATIONS STORAGE CARDARELLI ANGELO		1.804.985
17	BRIDGEWATER EQUITY FUND LLC PM OPERATIONS STORAGE CARDARELLI ANGELO		170.985
677	BRIDGEWATER TAILORED ALL WEATHER FUND, L.P. CARDARELLI ANGELO		482.533
3316	BRITISH COAL STAFF SUPERANNUATION SCHEME CARDARELLI ANGELO		253.107
3678	BRITISH COLUMBIA INV.MAN.CORPORATION CARDARELLI ANGELO		175.233
3679	BRITISH COLUMBIA INV.MAN.CORPORATION CARDARELLI ANGELO		137.542
3680	BRITISH COLUMBIA INV.MAN.CORPORATION CARDARELLI ANGELO		1.127.410
3681	BRITISH COLUMBIA INV.MAN.CORPORATION CARDARELLI ANGELO		875.860
1340	BRUCE POWER PENSION PLAN CARDARELLI ANGELO		235.100
2341	BRUNEI INVESTMENT AGENCY CARDARELLI ANGELO		263.217
3357	BRUNEI SHELL RETIREMENT BENEFIT FUND CARDARELLI ANGELO		14.550
1727	BRUNSWICK UNIT 1 QUALIFIED NUCLEAR DECOMMISSIONING FUND CARDARELLI ANGELO		5.423
1729	BRUNSWICK UNIT 2 QUALIFIED NUCLEAR DECOMMISSIONING FUND CARDARELLI ANGELO		6.381
102	BRYN MAWR CAPITAL L.P. CARDARELLI ANGELO		591
1732	BT INSTITUTIONAL INTERNATIONAL SUSTAINABILITY SHARE FUND CARDARELLI ANGELO		59.235
656	BUCKINGHAMSHIRE COUNTY COUNCIL PENSION FUND CARDARELLI ANGELO		30.042
2965	Baerum Kommune CARDARELLI ANGELO		8.800
3717	Bernstein Global Style Blend CARDARELLI ANGELO		16.825
2871	Blue Sky Group CARDARELLI ANGELO		678.670
2872	Blue Sky Group CARDARELLI ANGELO		60.800
451	CAAM ACTIONS DURABLES CARDARELLI ANGELO		41.248
445	CAAM ACTIONS EURO CA-MF CARDARELLI ANGELO		52.120
465	CAAM LABEL DYNAMIQUE CARDARELLI ANGELO		95.989
458	CAAM LABEL EQUILIBRE CARDARELLI ANGELO		185.275
464	CAAM LABEL PRUDENCE CARDARELLI ANGELO		59.460
468	CAAM RESA ACTIONS EURO CARDARELLI ANGELO		278.134

¹VPC: voto per corrispondenza

ASSEMBLEA ORDINARIA E STRAORDINARIA

8 MAGGIO 2014

Segreteria Societaria - Ufficio Titoli



Esito della votazione sul punto 4
dell'ordine del giorno (parte straordinaria)

Modifiche statutarie: articolo 17 e nuovo articolo 17-bis.

Elenco Contrari

SCHEDA	VPC ¹ NOMINATIVO AZIONISTA	DELEGATO	NUMERO DI AZIONI TOTALE
444	CAAM SELECT EURO	CARDARELLI ANGELO	273.059
2939	CABLE E WIRELESS SUPERANNUATION FUND	CARDARELLI ANGELO	52.900
1803	CAISSE DE DEPOT ET PLACEMENT DU QUEBEC	CARDARELLI ANGELO	1.753.665
1387	CALIFORNIA IRONWORKERS FIELD PENSION TRUST	CARDARELLI ANGELO	97.000
3936	CALIFORNIA PHYSICIAN'S SERVICE	CARDARELLI ANGELO	151.833
2023	CALIFORNIA PUBLIC EMPLOYEES RETIREMENT SYSTEM	CARDARELLI ANGELO	533.293
2024	CALIFORNIA PUBLIC EMPLOYEES RETIREMENT SYSTEM	CARDARELLI ANGELO	656.243
2025	CALIFORNIA PUBLIC EMPLOYEES RETIREMENT SYSTEM	CARDARELLI ANGELO	1.100.488
2026	CALIFORNIA PUBLIC EMPLOYEES RETIREMENT SYSTEM	CARDARELLI ANGELO	11.000
2027	CALIFORNIA PUBLIC EMPLOYEES RETIREMENT SYSTEM	CARDARELLI ANGELO	181.890
2028	CALIFORNIA PUBLIC EMPLOYEES RETIREMENT SYSTEM	CARDARELLI ANGELO	82.277
2029	CALIFORNIA PUBLIC EMPLOYEES RETIREMENT SYSTEM	CARDARELLI ANGELO	94.095
2030	CALIFORNIA STATE TEACHERS RETIREMENT SYSTEM	CARDARELLI ANGELO	1.293.110
2345	CALIFORNIA STATE TEACHERS RETIREMENT SYSTEM	CARDARELLI ANGELO	1.084.617
2346	CALIFORNIA STATE TEACHERS RETIREMENT SYSTEM	CARDARELLI ANGELO	756.939
2347	CALIFORNIA STATE TEACHERS RETIREMENT SYSTEM	CARDARELLI ANGELO	405.579
2348	CALIFORNIA STATE TEACHERS RETIREMENT SYSTEM	CARDARELLI ANGELO	1.121.585
2349	CALIFORNIA STATE TEACHERS RETIREMENT SYSTEM	CARDARELLI ANGELO	335.234
1797	CALVERT VP EAFE INTERNATIONAL INDEX PORTFOLIO	CARDARELLI ANGELO	29.857
1918	CANADA PENSION PLAN INVESTMENT BOARD	CARDARELLI ANGELO	1.053.006
1919	CANADA PENSION PLAN INVESTMENT BOARD	CARDARELLI ANGELO	2.397.432
1381	CANADIAN CHRISTIAN SCHOOL PENSION TR. FD	CARDARELLI ANGELO	18.520
1388	CANADIAN PACIFIC RAILWAY COMPANY PENSION PLAN	CARDARELLI ANGELO	426.350
1389	CANADIAN PACIFIC RAILWAY COMPANY PENSION PLAN	CARDARELLI ANGELO	208.056
235	CANDLES PROVIDENT PENSION FUND	CARDARELLI ANGELO	3.702
2656	CANDRIAM	CARDARELLI ANGELO	85.164

¹VPC: voto per corrispondenza

ASSEMBLEA ORDINARIA E STRAORDINARIA

8 MAGGIO 2014

Segreteria Societaria - Ufficio Titoli



Esito della votazione sul punto 4
dell'ordine del giorno (parte straordinaria)

Modifiche statutarie: articolo 17 e nuovo articolo 17-bis.

Elenco Contrari

SCHEDA	VPC ¹	NOMINATIVO AZIONISTA	DELEGATO	NUMERO DI AZIONI TOTALE
1380		CANOE 'GO CANADA ' FUND CORP	CARDARELLI ANGELO	15.912
2376		CAPITA TRUST CO (JE) LTD ACO LLOYDS TSB OFFSHORE FUNDS LTD	CARDARELLI ANGELO	22.572
3355		CAPITAL GUARDIAN ABSOLUTE INCOME GROWER	CARDARELLI ANGELO	12.137
3631		CAPITAL GUARDIAN EMPLOYEE BENEFIT INVEST	CARDARELLI ANGELO	12.979
3354		CAPITAL GUIDANCE (FUND) LTD	CARDARELLI ANGELO	14.000
3380		CAPITAL INCOME BUILDER INC	CARDARELLI ANGELO	27.298.600
3249		CAPITAL INTERNATIONAL FUND	CARDARELLI ANGELO	171.500
3241		CAPITAL INTERNATIONAL PORTFOLIOS 2	CARDARELLI ANGELO	4.348
3383		CAPITAL WORLD GROWTH INCOME FUND INC	CARDARELLI ANGELO	22.965.300
547		CARBP DIVERSIFIE	CARDARELLI ANGELO	45.238
3125		CARDIF ASSICURAZIONI SPA	CARDARELLI ANGELO	750.000
3051		CARDIF ASSURANCE RISQUES DIVERS	CARDARELLI ANGELO	27.000
3050		CARDIF ASSURANCE VIE	CARDARELLI ANGELO	1.391.799
1392		CARLETON UNIVERSITY RETIREMENT PLAN	CARDARELLI ANGELO	25.007
1894		CARNEGIE TRUST FOR UNIVERSITIES OF SCOTLAND	CARDARELLI ANGELO	98.675
486		CARP - INDO	CARDARELLI ANGELO	114.183
497		CARPINUS	CARDARELLI ANGELO	80.000
2692		CATERPILLAR INC GROUP INSURANCE PLAN TRUST	CARDARELLI ANGELO	27.744
2693		CATERPILLAR INC INVEST TRUST	CARDARELLI ANGELO	109.750
2694		CATERPILLAR INC MASTER RETIRE TRUST	CARDARELLI ANGELO	428.476
2960		CATERPILLAR PENSION PLAN	CARDARELLI ANGELO	38.000
1355		CATHOLIC HEALTH INITIATIVES MASTER TRUST	CARDARELLI ANGELO	59.256
2279		CATHOLIC HEALTHCARE PARTNERS	CARDARELLI ANGELO	113.731
2366		CATHOLIC HEALTHCARE PARTNERS RETIREMENT TRUST	CARDARELLI ANGELO	59.357
2874		CBF CHURCH OF ENGLAND EQUITY INCOME FUND	CARDARELLI ANGELO	60.186
1353		CBIS GLOBAL FUNDS PLC	CARDARELLI ANGELO	30.000

¹VPC: voto per corrispondenza

ASSEMBLEA ORDINARIA E STRAORDINARIA

8 MAGGIO 2014

Segreteria Societaria - Ufficio Titoli



**Esito della votazione sul punto 4
dell'ordine del giorno (parte straordinaria)**

Modifiche statutarie: articolo 17 e nuovo articolo 17-bis.

Elenco Contrari

SCHEDA	VPC ¹ NOMINATIVO AZIONISTA	DELEGATO	NUMERO DI AZIONI TOTALE
533	CDC AD-EUROPE	CARDARELLI ANGELO	77.400
2695	CENTRAL BOARD FINANCE CHURCH ENGLAND	CARDARELLI ANGELO	264.120
2226	CENTRAL PENSION F OF INT UNION OF OPERAT & PART EMPL	CARDARELLI ANGELO	217.882
2848	CENTRAL PROVIDENT FUND BOARD	CARDARELLI ANGELO	19.672
2849	CENTRAL PROVIDENT FUND BOARD	CARDARELLI ANGELO	11.763
1352	CENTRAL STATES SOUTHEAST AND SOUTHWEST AREAS PENSION FUND	CARDARELLI ANGELO	127.300
1439	CF GLOBAL NATURAL RESOURCES EQUITY FUND	CARDARELLI ANGELO	9.100
631	CF INTERNATIONAL STOCK INDEX FUND ONE	CARDARELLI ANGELO	61.546
1665	CGE INVESTMENTS (NO. 2) S.A.R.L.	CARDARELLI ANGELO	45.700
3397	CHANCELLOR, MASTERS SCHOLARS OF THE UNIV	CARDARELLI ANGELO	155.900
658	CHESHIRE PENSION FUND	CARDARELLI ANGELO	381.247
2273	CHEVRON MASTER PENSION TRUST	CARDARELLI ANGELO	73.400
1983	CHEVRON UK PENSION PLAN	CARDARELLI ANGELO	28.846
630	CHI OPERATING INVESTMENT PROGRAM LP	CARDARELLI ANGELO	161.837
2691	CHICAGO TRANSIT AUTHORITY RETIREE HEALTH	CARDARELLI ANGELO	22.007
3628	CHILDREN'S HEALTHCARE OF ATLANTA INC	CARDARELLI ANGELO	86.814
24	CHILTON INVESTMENT COMPANY	CARDARELLI ANGELO	209.866
1783	CHIMCO ALPHA FUND, LLC	CARDARELLI ANGELO	474.154
2050	CHINATRUST CB AMCO FAR EASTERN ALL GLOB MATERIALS & ENERGY F	CARDARELLI ANGELO	28.701
1789	CHRISTIAN SUPER	CARDARELLI ANGELO	12.017
1477	CHRISTUS HEALTH .	CARDARELLI ANGELO	19.200
1437	CHRISTUS HEALTH CASH BALANCE PLAN	CARDARELLI ANGELO	13.600
2234	CHRYSLER LLC MASTER RETIREMENT TRUST	CARDARELLI ANGELO	253.797
3471	CHURCH COMMISSIONERS FOR ENGLAND	CARDARELLI ANGELO	35.533
2935	CHURCH OF ENGLAND INV FD FOR PENSION	CARDARELLI ANGELO	89.429
2936	CHURCH OF ENGLAND INV FD FOR PENSION	CARDARELLI ANGELO	63.032

¹VPC: voto per corrispondenza

ASSEMBLEA ORDINARIA E STRAORDINARIA

8 MAGGIO 2014

Segreteria Societaria - Ufficio Titoli



**Esito della votazione sul punto 4
dell'ordine del giorno (parte straordinaria)**

Modifiche statutarie: articolo 17 e nuovo articolo 17-bis.

Elenco Contrari

SCHEDA	VPC ¹ NOMINATIVO AZIONISTA	DELEGATO	NUMERO DI AZIONI TOTALE
4004	CI CORPORATE CLASS LIMITED	CARDARELLI ANGELO	4.100
4005	CI CORPORATE CLASS LIMITED	CARDARELLI ANGELO	34.600
4006	CI CORPORATE CLASS LTD	CARDARELLI ANGELO	43.480
4008	CI CORPORATE CLASS LTD	CARDARELLI ANGELO	47.200
4009	CI EMERGING MARKETS FUND	CARDARELLI ANGELO	20.285
1540	CIBC EUROPEAN INDEX FUND .	CARDARELLI ANGELO	16.166
1539	CIBC INTERNATIONAL INDEX FUND	CARDARELLI ANGELO	34.020
1541	CIBC POOLED INTERNATIONAL EQUITY INDEX FUND	CARDARELLI ANGELO	16.538
49	CITITRUST LTD	CARDARELLI ANGELO	11.420
52	CITITRUST LTD	CARDARELLI ANGELO	79.232
3693	CITY E COUNTY OF SWANSEA PENSION FUND	CARDARELLI ANGELO	154.300
1408	CITY OF CINCINNATI RETIREMENT SYSTEM	CARDARELLI ANGELO	121.580
2277	CITY OF HIALEAH EMPLOYEES' RETIREMENT SYSTEM	CARDARELLI ANGELO	9.889
2910	CITY OF LOS ANGELES FIRE AND POLICE PLAN	CARDARELLI ANGELO	795.259
2911	CITY OF LOS ANGELES FIRE AND POLICE PLAN	CARDARELLI ANGELO	52.000
2918	CITY OF MILWAUKEE EMPLOY RETIREMENT	CARDARELLI ANGELO	423.611
1421	CITY OF NEW YORK DEFERRED COMPENSATION PLAN	CARDARELLI ANGELO	336.511
1424	CITY OF NEW YORK DEFERRED COMPENSATION PLAN	CARDARELLI ANGELO	359.300
1925	CITY OF NEW YORK GROUP TRUST	CARDARELLI ANGELO	93.295
1926	CITY OF NEW YORK GROUP TRUST	CARDARELLI ANGELO	67.096
1927	CITY OF NEW YORK GROUP TRUST	CARDARELLI ANGELO	79.410
1928	CITY OF NEW YORK GROUP TRUST	CARDARELLI ANGELO	8.870
1929	CITY OF NEW YORK GROUP TRUST	CARDARELLI ANGELO	5.755
2344	CITY OF PROVIDENCE EMPLOYEES RETIREMENT SYSTEM	CARDARELLI ANGELO	42.200
3999	CITY OF WINNIPEG CIV EMPL PENS PLAN	CARDARELLI ANGELO	101.020
2934	CIVIL AVIATION AUTHORITY PENSION FD	CARDARELLI ANGELO	103.569

¹VPC: voto per corrispondenza

ASSEMBLEA ORDINARIA E STRAORDINARIA

8 MAGGIO 2014

Segreteria Societaria - Ufficio Titoli



**Esito della votazione sul punto 4
dell'ordine del giorno (parte straordinaria)**

Modifiche statutarie: articolo 17 e nuovo articolo 17-bis.

Elenco Contrari

SCHEDA	VPC ¹	NOMINATIVO AZIONISTA	DELEGATO	NUMERO DI AZIONI TOTALE
461		CL EPARGNE DYNAMIQUE	CARDARELLI ANGELO	25.095
1351		CLEVELAND CLINIC HEALTH SYSTEM PENSION TRUST	CARDARELLI ANGELO	3.474
532		CMD AGIRC Ixis D	CARDARELLI ANGELO	109.937
526		CNP ACP ACTIONS LT	CARDARELLI ANGELO	45.516
539		CNP ASSUR PIERRE	CARDARELLI ANGELO	30.946
540		CNP ASSUR VALEURS	CARDARELLI ANGELO	26.056
1707		COHEN & STEERS GLOBAL INCOME BUILDER, INC.	CARDARELLI ANGELO	72.800
1708		COHEN & STEERS REAL ASSETS FUND, INC	CARDARELLI ANGELO	10.770
3694		COIF CHARITIES ETHICAL INVESTMENT FUND	CARDARELLI ANGELO	85.000
3686		COIF CHARITIES GLOBAL EQUITY INCOME	CARDARELLI ANGELO	48.799
3687		COIF CHARITIES GLOBAL EQUITY INCOME	CARDARELLI ANGELO	320.555
2264		COLLEGE RETIREMENT EQUITIES FUND	CARDARELLI ANGELO	3.428.579
2265		COLLEGE RETIREMENT EQUITIES FUND	CARDARELLI ANGELO	624.278
1363		COLLEGES OF APPLIED ARTS AND TECHNOLOGY PENSION P	CARDARELLI ANGELO	229.640
50		COLONIAL FIRST STATE INVESTMENT LTD	CARDARELLI ANGELO	293.450
54		COLONIAL FIRST STATE INVESTMENT LTD	CARDARELLI ANGELO	44.820
25		COLONIAL FIRST STATE INVESTMENTS LTD.	CARDARELLI ANGELO	133.441
74		COLONIAL FIRST STATE INVESTMENTS LTD.	CARDARELLI ANGELO	373.031
75		COLONIAL FIRST STATE INVESTMENTS LTD.	CARDARELLI ANGELO	168.482
97		COLONIAL FIRST STATE INVESTMENTS LTD.	CARDARELLI ANGELO	57.755
2816		COLORADO PUBLIC EMPLOYEES RETIREMENT	CARDARELLI ANGELO	795.055
2817		COLORADO PUBLIC EMPLOYEES RETIREMENT	CARDARELLI ANGELO	640.700
2919		COLORADO PUBLIC EMPLOYEES RETIREMENT	CARDARELLI ANGELO	957.803
3467		COLUMBIA ENERGY NATURAL RESOURCES FUND	CARDARELLI ANGELO	96.310
3468		COLUMBIA GLOBAL DIVIDEND OPPORTUNITY FUN	CARDARELLI ANGELO	279.384
3615		COLUMBIA INTERNATIONAL VALUE FUND	CARDARELLI ANGELO	121.865

¹VPC: voto per corrispondenza

ASSEMBLEA ORDINARIA E STRAORDINARIA

8 MAGGIO 2014

Segreteria Societaria - Ufficio Titoli



**Esito della votazione sul punto 4
dell'ordine del giorno (parte straordinaria)**

Modifiche statutarie: articolo 17 e nuovo articolo 17-bis.

Elenco Contrari

SCHEDA	VPC ¹	NOMINATIVO AZIONISTA	DELEGATO	NUMERO DI AZIONI TOTALE
3599		COLUMBIA OVERSEAS VALUE FUND	CARDARELLI ANGELO	373.454
1779		COMBUSTION ENGINEERING 524(G) ASBESTOS PI TRUST	CARDARELLI ANGELO	10.190
3428		COMMINGLED PENSION FUND ENHANCED INDEX)	CARDARELLI ANGELO	26.681
2394		COMMON TRUST ITALY FUND	CARDARELLI ANGELO	2.429.957
108		COMMONWEALTH BANK GROUP SUPER PTY LTD	CARDARELLI ANGELO	25.457
1373		COMMONWEALTH OF PENNSYLVANIA PUBLIC SCHOOL EMPLOYEES RETIREMENT SYSTEM	CARDARELLI ANGELO	331.139
1374		COMMONWEALTH OF PENNSYLVANIA STATE EMPLOYEES RETIREMENT SYSTEM.	CARDARELLI ANGELO	255.097
1377		COMMONWEALTH OF PENNSYLVANIA STATE EMPLOYEES RETIREMENT SYSTEM.	CARDARELLI ANGELO	431.411
1378		COMMONWEALTH OF PENNSYLVANIA STATE EMPLOYEES RETIREMENT SYSTEM.	CARDARELLI ANGELO	319.964
2873		COMMONWEALTH SUPERANNUATION CORP. ARIA	CARDARELLI ANGELO	298.147
1908		COMPASS AGE LLC	CARDARELLI ANGELO	14.586
98		COMPASS HTV LLC	CARDARELLI ANGELO	2.238
96		COMPASS OFFSHORE HTV PCC LIMITED	CARDARELLI ANGELO	1.726
2267		CONAGRA FOODS MASTER PENSION TRUST	CARDARELLI ANGELO	204.266
528		CONCORDE 96	CARDARELLI ANGELO	62.270
3369		CONNECTICUT GENERAL LIFE INSURANCE COMPANY	CARDARELLI ANGELO	30.800
1635		CONOCOPHILLIPS PENSION PLAN	CARDARELLI ANGELO	75.595
224		CONSTRUCTION AND BUILDING UNIONS SUPERANNUATION FUND	CARDARELLI ANGELO	60.163
1931		COSMOPOLITAN INVESTMENT FUND	CARDARELLI ANGELO	17.780
1932		COSMOPOLITAN INVESTMENT FUND	CARDARELLI ANGELO	2.805
1935		COSMOPOLITAN INVESTMENT FUND	CARDARELLI ANGELO	5.836
1413		COUNSEL GLOBAL DIVIDEND	CARDARELLI ANGELO	1.800
1323		COUNTY EMPLOYEES ANNUITY AND BENEFIT FUND OF COOK COUNTY	CARDARELLI ANGELO	75.693
2690		COVENANT HEALTH	CARDARELLI ANGELO	8.900
2604		CPR AM ATTN ALVES GEORGINA	CARDARELLI ANGELO	198.727
477		CPR EURO HIGH DIVIDEND	CARDARELLI ANGELO	132.335

¹VPC: voto per corrispondenza

ASSEMBLEA ORDINARIA E STRAORDINARIA

8 MAGGIO 2014

Segreteria Societaria - Ufficio Titoli



**Esito della votazione sul punto 4
dell'ordine del giorno (parte straordinaria)**

Modifiche statutarie: articolo 17 e nuovo articolo 17-bis.

Elenco Contrari

SCHEDA	VPC ¹	NOMINATIVO AZIONISTA	DELEGATO	NUMERO DI AZIONI TOTALE
488		CPR EUROLAND	CARDARELLI ANGELO	314.757
493		CPR PROGRES DURABLE EUROPE	CARDARELLI ANGELO	29.224
479		CPR RENAISSANCE MONDE	CARDARELLI ANGELO	27.000
527		CROISSANCE DIVERSIFIE	CARDARELLI ANGELO	3.305
3058		CSAM MONCEAU	CARDARELLI ANGELO	198.500
2687		CULTURAL INSTITUTIONS PENSION PLAN TRUST	CARDARELLI ANGELO	14.333
3937		CUMMINS INC AFFILIATES COLLECTIVE INVEST	CARDARELLI ANGELO	35.177
1605		CYNVESTORS LAZARD FRERES ASSET MANAGEMENT	CARDARELLI ANGELO	3.120
2940		Cable & Wireless Worldwide Retirement PI	CARDARELLI ANGELO	57.650
2795		Chess International Properties, LTD.	CARDARELLI ANGELO	4.699
2970		Chilton UCITS	CARDARELLI ANGELO	58.072
2783		Christian School Pension and Trust	CARDARELLI ANGELO	54.921
2847		Common Daily Eafe Index FUND	CARDARELLI ANGELO	148.982
2821		Commonwealth Global Share Fund 29	CARDARELLI ANGELO	1.947
3700		DAIWA PAN EUROPEAN HIGH DIVIDEND YIELD STOCK MOTHER FUND	CARDARELLI ANGELO	120.000
1307		DAUGHTERS OF CHARITY OF ST VINCENT DE PAUL PROVINCE OF THE WEST	CARDARELLI ANGELO	79.549
274		DB X 2030 TRACKERS TARGET DATE FUND	CARDARELLI ANGELO	2.863
360		DB X TRACKERS MSCI EUROPE EQUITY	CARDARELLI ANGELO	8.653
367		DB X-TRACKERS MSCI ALL WORLD EX-US HEDGED EQUITY FUND	CARDARELLI ANGELO	692
308		DBX TRACKERS MSCI EAFE	CARDARELLI ANGELO	94.756
3238		DEFINED BENEFIT PP FOR CHUGOKU ELECT	CARDARELLI ANGELO	12.838
1506		DELAWARE POOLED TRUST THE INTERNATIONAL EQUITY PORTFOLIO	CARDARELLI ANGELO	487.649
2787		DELAWARE PUBLIC EMPLOYEES' RETIREMEN	CARDARELLI ANGELO	40.003
1798		DELUXE CORPORATION MASTER TRUST	CARDARELLI ANGELO	23.691
1322		DENVER EMPLOYEES RETIREMENT PLAN	CARDARELLI ANGELO	56.351
659		DERBYSHIRE COUNTY COUNCIL SUPERANNUATION FUND	CARDARELLI ANGELO	115.281

¹VPC: voto per corrispondenza

ASSEMBLEA ORDINARIA E STRAORDINARIA

8 MAGGIO 2014

Segreteria Societaria - Ufficio Titoli



**Esito della votazione sul punto 4
dell'ordine del giorno (parte straordinaria)**

Modifiche statutarie: articolo 17 e nuovo articolo 17-bis.

Elenco Contrari

SCHEDA	VPC ¹ NOMINATIVO AZIONISTA	DELEGATO	NUMERO DI AZIONI TOTALE
660	DERBYSHIRE COUNTY COUNCIL SUPERANNUATION FUND CARDARELLI ANGELO		104.113
239	DESERET MUTUAL MASTER RETIREMENT PLAN CARDARELLI ANGELO		67.050
1793	DESJARDINS DIVIDEND INCOME FUND CARDARELLI ANGELO		86.900
2276	DESJARDINS GLOBAL ALL CAP EQUITY FUND CARDARELLI ANGELO		470.400
2275	DESJARDINS OVERSEASE EQUITY VALUE FUND CARDARELLI ANGELO		873.200
3507	DEVON COUNTY COUNCIL PENSION FUND CARDARELLI ANGELO		250.700
2622	DEXIA ASSET MANAGEMENT CARDARELLI ANGELO		63.339
4065	DEXIA EQUITIES B (DEXIA ASSET MANAGEMENT CARDARELLI ANGELO		55.087
3863	DEXIA EQUITIES L CARDARELLI ANGELO		612.306
3864	DEXIA FUND CARDARELLI ANGELO		190.192
4063	DEXIA PENSION FUND (DEXIA ASSET MANAGEME CARDARELLI ANGELO		335.624
4064	DEXIA SUSTAINABLE SA CARDARELLI ANGELO		114.496
4066	DEXIA SUSTAINABLE SA CARDARELLI ANGELO		472
1416	DIEBOLD INCORPORATED MASTER PENSION TRUST CARDARELLI ANGELO		11.700
2260	DIGNITY HEALTH CARDARELLI ANGELO		49.051
2261	DIGNITY HEALTH RETIREMENT PLAN TRUST CARDARELLI ANGELO		47.647
2237	DIVERSIFIED INVESTORS PORTFOLIO - INTERNATIONAL EQUITY PTF CARDARELLI ANGELO		382.915
2079	DIVERSIFIED MARKETS (2010) POOLED FUND TRUST CARDARELLI ANGELO		22.195
371	DIVERSIFIED TRUST COMPANY EQUITY OPPORTUNITY COLLECTIVE FUND CARDARELLI ANGELO		76.070
370	DIVERSIFIED TRUST COMPANY INTERNATIONAL EQUITY CARDARELLI ANGELO		6.471
3233	DORSET COUNTY COUNCIL PENSION FUND CARDARELLI ANGELO		78.012
2115	DOW JONES SUSTAINABILITY WORLD INDEX NON-LENDING COMMON TR F CARDARELLI ANGELO		18.604
661	DOW UK PENSION PLAN . CARDARELLI ANGELO		21.860
1314	DREYFUS INDEX FUNDS INC DREYFUS INTERNATIONAL STC CARDARELLI ANGELO		104.756
999	DREYFUS MANAGER FUNDS I - DREYFUS RESEARCH LONG / SHORT EQUITY FUND CARDARELLI ANGELO		21.400
1318	DREYFUS OPPORTUNITY FUNDS - DREYFUS NATURAL RESOURCES FUND CARDARELLI ANGELO		40.470

¹VPC: voto per corrispondenza

ASSEMBLEA ORDINARIA E STRAORDINARIA

8 MAGGIO 2014

Segreteria Societaria - Ufficio Titoli



**Esito della votazione sul punto 4
dell'ordine del giorno (parte straordinaria)**

Modifiche statutarie: articolo 17 e nuovo articolo 17-bis.

Elenco Contrari

SCHEDA	VPC ¹	NOMINATIVO AZIONISTA	DELEGATO	NUMERO DI AZIONI TOTALE
1313		DREYFUS STOCK FUNDS DREYFUS INTERNATIONAL EQUITY FUND CARDARELLI ANGELO		232.730
632		DT INTERNATIONAL STOCK INDEX FUND ONE CARDARELLI ANGELO		227.710
2863		DUKE ENERGY CORPORATION MASTER RET CARDARELLI ANGELO		82.100
3646		DUKE ENERGY RETIREMENT SAVINGS PLAN CARDARELLI ANGELO		30.400
3873		DURHAM COUNTY COUNCIL PENSION FUND CARDARELLI ANGELO		17.414
1876		DWS EAFE EQUITY INDEX FUND CARDARELLI ANGELO		49.659
1875		DWS GLOBAL INCOME BUILDER VIP CARDARELLI ANGELO		11.886
3911		Danske Bank Puljer CARDARELLI ANGELO		351.849
2792		Doddington Global Fund LLC CARDARELLI ANGELO		311.902
2820		Dow retirement group trust CARDARELLI ANGELO		56.400
2828		Dynasty Invest, Ltd CARDARELLI ANGELO		3.648
1828		EATON VANCE GLOBAL NATURAL RESOURCES FUND CARDARELLI ANGELO		4.700
536		ECUREUIL DYNAMIQUE + CARDARELLI ANGELO		478.754
537		ECUREUIL ENERGIE CARDARELLI ANGELO		243.304
2682		EDINBURGH PARTNERS GLOBAL OPPORTUNITIES CARDARELLI ANGELO		1.009.907
2684		EDINBURGH PARTNERS GLOBAL OPPORTUNITIES CARDARELLI ANGELO		854.579
2685		EDINBURGH PARTNERS GLOBAL OPPORTUNITIES CARDARELLI ANGELO		343.811
2593		EDMOND DE ROTHSHILD CARDARELLI ANGELO		35.840
2595		EFFEPILUX SICAV ATTN GEORGE MCCORMACK CARDARELLI ANGELO		54.153
579		EGEPARGNE 2 CARDARELLI ANGELO		229.838
3702		EIS SERVICES BERMUDA LTD CARDARELLI ANGELO		76.151
662		ELECTRICITY SUPPLY PENSION SCHEME CARDARELLI ANGELO		532.843
663		ELECTRICITY SUPPLY PENSION SCHEME CARDARELLI ANGELO		213.673
2920		ELI LILLY RETIREMENT PLAN MASTER CARDARELLI ANGELO		133.646
2784		EMPLOYEES RET FUND - CITY OF DALLAS CARDARELLI ANGELO		105.700
2785		EMPLOYEES RET FUND - CITY OF DALLAS CARDARELLI ANGELO		12.488

¹VPC: voto per corrispondenza

ASSEMBLEA ORDINARIA E STRAORDINARIA

8 MAGGIO 2014

Segreteria Societaria - Ufficio Titoli



**Esito della votazione sul punto 4
dell'ordine del giorno (parte straordinaria)**

Modifiche statutarie: articolo 17 e nuovo articolo 17-bis.

Elenco Contrari

SCHEDA	VPC ¹ NOMINATIVO AZIONISTA	DELEGATO	NUMERO DI AZIONI TOTALE
1403	EMPLOYEES RETIREMENT SYSTEM OF BALTIMORECOUNTY CARDARELLI ANGELO		32.800
1445	EMPLOYEES RETIREMENT SYSTEM OF TEXAS CARDARELLI ANGELO		309.326
1754	ENERGY INSURANCE MUTUAL LIMITED CARDARELLI ANGELO		25.919
3228	ENHANCED INDEX INTERNATIONAL SHARE FUND CARDARELLI ANGELO		148.042
3229	ENHANCED INDEX INTERNATIONAL SHARE FUND CARDARELLI ANGELO		112.126
3230	ENHANCED INDEX INTERNATIONAL SHARE FUND CARDARELLI ANGELO		247.605
1349	ENSIGN PEAK ADVISORS INC. CARDARELLI ANGELO		376.700
244	EP GLOBAL OPPORTUNITIES TRUST PLC CARDARELLI ANGELO		188.862
456	EPARGNE EQUILIBRE FCPE CARDARELLI ANGELO		21.118
457	EPARGNE PRUDENCE THALES CARDARELLI ANGELO		61.546
3870	EQ ADVISORS TRUST - ATM INTERNATIONAL PORT CARDARELLI ANGELO		119.517
3867	EQ ADVISORS TRUST ALLIANCEBERNSTEIN INTL CARDARELLI ANGELO		684.816
3876	EQ ADVISORS TRUST ALLIANCEBERNSTEIN INTL CARDARELLI ANGELO		37.481
3980	EQ ADVISORS TRUST- EQ/TEMPLETON GLOBAL E CARDARELLI ANGELO		154.693
3882	EQ/NATURAL RESOURCES PLUS PORTFOLIO CARDARELLI ANGELO		11.468
473	EQUILIBRE PROTEGE ACTIONS-TAUX CARDARELLI ANGELO		7.459
1344	EQUITY LEAGUE PENSION TRUST FUND CARDARELLI ANGELO		110.430
1330	ERIE INSURANCE EXCHANGE . CARDARELLI ANGELO		292.900
1839	ESKOM PENSION AND PROVIDENT FUND CARDARELLI ANGELO		393.500
2647	ETOILE GESTION CARDARELLI ANGELO		10.097
2648	ETOILE GESTION CARDARELLI ANGELO		18
2649	ETOILE GESTION CARDARELLI ANGELO		52
2650	ETOILE GESTION CARDARELLI ANGELO		21.797
2651	ETOILE GESTION CARDARELLI ANGELO		100
2652	ETOILE GESTION CARDARELLI ANGELO		10
2638	ETOILE GESTION E CARDARELLI ANGELO		100

¹VPC: voto per corrispondenza

ASSEMBLEA ORDINARIA E STRAORDINARIA

8 MAGGIO 2014

Segreteria Societaria - Ufficio Titoli



**Esito della votazione sul punto 4
dell'ordine del giorno (parte straordinaria)**

Modifiche statutarie: articolo 17 e nuovo articolo 17-bis.

Elenco Contrari

SCHEDA	VPC ¹	NOMINATIVO AZIONISTA	DELEGATO	NUMERO DI AZIONI TOTALE
2640		ETOILE GESTIONE	CARDARELLI ANGELO	137.013
2641		ETOILE GESTIONE	CARDARELLI ANGELO	317
2642		ETOILE GESTIONE	CARDARELLI ANGELO	85.828
2643		ETOILE GESTIONE	CARDARELLI ANGELO	31.442
2644		ETOILE GESTIONE	CARDARELLI ANGELO	54.041
148		EURIZON CAPITAL SGR - EURIZON AZIONARIO INTERNAZIONALE ETICO	CARDARELLI ANGELO	14.263
147		EURIZON CAPITAL SGR - EURIZON AZIONI AREA EURO	CARDARELLI ANGELO	141.709
150		EURIZON CAPITAL SGR - EURIZON AZIONI ITALIA	CARDARELLI ANGELO	1.054.545
149		EURIZON CAPITAL SGR - EURIZON DIVERSIFICATO ETICO	CARDARELLI ANGELO	9.000
1591		EURIZON EASYFUND - EQUITY ITALY	CARDARELLI ANGELO	418.779
1599		EURIZON EASYFUND EQUITY ENERGY AND MATERIALS LTE	CARDARELLI ANGELO	31.626
1593		EURIZON EASYFUND EQUITY EURO LTE	CARDARELLI ANGELO	118.931
1595		EURIZON EASYFUND EQUITY EUROPE LTE	CARDARELLI ANGELO	261.470
1594		EURIZON EASYFUND EQUITY ITALY LTE	CARDARELLI ANGELO	205.571
1598		EURIZON INVESTMENT SICAV EUROPE EQUITIES	CARDARELLI ANGELO	17.559
1590		EURIZON INVESTMENT SICAV PB EQUITY EUR	CARDARELLI ANGELO	1.427.482
3381		EUROPACIFIC GROWTH FUND	CARDARELLI ANGELO	2.568.000
2111		EUROPE ALPHA COMMON TRUST FUND	CARDARELLI ANGELO	109.901
2393		EUROPE INDEX PLUS COMMON TRUST FUND	CARDARELLI ANGELO	18.174
3042		EUROPEAN EQUITY FUND OF KOKUSAI TRUST INTERTRUST TRUSTEES	CARDARELLI ANGELO	101.053
1334		EVANGELICAL LUTHERAN CHURCH IN AMERICA BOARD OF PENSIONS	CARDARELLI ANGELO	44.021
1335		EVANGELICAL LUTHERAN CHURCH IN AMERICA BOARD OF PENSIONS	CARDARELLI ANGELO	223.043
1338		EVANGELICAL LUTHERAN CHURCH IN AMERICA BOARD OF PENSIONS	CARDARELLI ANGELO	10.000
1339		EVANGELICAL LUTHERAN CHURCH IN AMERICA BOARD OF PENSIONS	CARDARELLI ANGELO	89.207
301		EVERGREEN ALTERNATIVE CAPITAL INC.	CARDARELLI ANGELO	6.509
115		EVERKEY GLOBAL OFFSHORE MASTER LIMITED LYFORD MANOR	CARDARELLI ANGELO	4.284

¹VPC: voto per corrispondenza

ASSEMBLEA ORDINARIA E STRAORDINARIA

8 MAGGIO 2014

Segreteria Societaria - Ufficio Titoli



**Esito della votazione sul punto 4
dell'ordine del giorno (parte straordinaria)**

Modifiche statutarie: articolo 17 e nuovo articolo 17-bis.

Elenco Contrari

SCHEDA	VPC ¹ NOMINATIVO AZIONISTA	DELEGATO	NUMERO DI AZIONI TOTALE
459	EVIAN A EQUILIBRE	CARDARELLI ANGELO	15.076
439	EVOLUTIS	CARDARELLI ANGELO	105.245
1522	EXCHANGE INDEMNITY COMPANY OF NEW JERSEY	CARDARELLI ANGELO	108.840
2697	EXELON CORPORATION NUCLEAR	CARDARELLI ANGELO	1.551
2698	EXELON CORPORATION PENSION MASTER RETIRE	CARDARELLI ANGELO	291.776
3922	EXELON CORPORATION PENSION MASTER RETIRE	CARDARELLI ANGELO	230.717
3923	Exelon Corporation Employees Benefit Trust for Management Employees	CARDARELLI ANGELO	18.967
2681	Exelon Peach Bottom Unit 1 Qual. Fund	CARDARELLI ANGELO	3.066
1356	FAIRFAX COUNTY EMPLOYEES' RETIREMENT SYSTEM	CARDARELLI ANGELO	37.400
3426	FAMANDS PENSAM INVEST PSI 10 GLOBALE AKT	CARDARELLI ANGELO	49.660
3375	FAMANDSFOREPENSAM INVEST PSI 31 EUROPA A	CARDARELLI ANGELO	51.436
3411	FAMANDSFOREPENSAM INVEST PSI 31 EUROPA A	CARDARELLI ANGELO	145.810
1636	FAMILY INVESTMENTS CHILD TRUST FUND	CARDARELLI ANGELO	64.395
1637	FAMILY INVESTMENTS GLOBAL ICVC FAMILY BALANCED INT FUND	CARDARELLI ANGELO	77.705
1360	FARMERS GROUP INC EMPLOYEES' PENSION PLAN	CARDARELLI ANGELO	148.510
1357	FARMERS GROUP INC.401K SAVINGS PLAN	CARDARELLI ANGELO	152.638
525	FC CARPIMKO	CARDARELLI ANGELO	92.981
544	FCP ABP PERP	CARDARELLI ANGELO	37.659
487	FCP ALTIBEST	CARDARELLI ANGELO	18.287
511	FCP AMUNDI ACTIONS INTERNATIONALES	CARDARELLI ANGELO	60
512	FCP AMUNDI ACTIONS INTERNATIONALES	CARDARELLI ANGELO	76
500	FCP AMUNDI HORIZON	CARDARELLI ANGELO	43
441	FCP AMUNDI PULSACTIONS	CARDARELLI ANGELO	281.789
478	FCP ARRCO LONG TERME C	CARDARELLI ANGELO	92.943
484	FCP ARRCO LONG TERME D	CARDARELLI ANGELO	162.251
598	FCP AUDIENS A4	CARDARELLI ANGELO	17.110

¹VPC: voto per corrispondenza

ASSEMBLEA ORDINARIA E STRAORDINARIA

8 MAGGIO 2014

Segreteria Societaria - Ufficio Titoli



**Esito della votazione sul punto 4
dell'ordine del giorno (parte straordinaria)**

Modifiche statutarie: articolo 17 e nuovo articolo 17-bis.

Elenco Contrari

SCHEDA	VPC ¹ NOMINATIVO AZIONISTA	DELEGATO	NUMERO DI AZIONI TOTALE
573	FCP BERRI ACTIONS	CARDARELLI ANGELO	13.820
496	FCP BFT EUROPE DIVIDENDES	CARDARELLI ANGELO	98.881
570	FCP BOURBON 1	CARDARELLI ANGELO	58.000
3060	FCP CALCIUM QUANT	CARDARELLI ANGELO	77.716
3071	FCP CAPITAL AD EUROPE	CARDARELLI ANGELO	30.389
542	FCP CNP GGR	CARDARELLI ANGELO	10.742
501	FCP COLOMBES 6	CARDARELLI ANGELO	104.468
489	FCP CPR ACTIVE EUROPE	CARDARELLI ANGELO	40.869
485	FCP CRN SOGE ACTIONS	CARDARELLI ANGELO	48.020
571	FCP CURIE INVESTISSEMENTS	CARDARELLI ANGELO	30.000
3059	FCP DIVERSIFIE D&O CPR	CARDARELLI ANGELO	76.234
558	FCP EDMOND DE ROTHSCHILD EUROPE FLEXIBLE	CARDARELLI ANGELO	159.171
556	FCP EDMOND DE ROTHSCHILD EUROPE VALUE & YIELD	CARDARELLI ANGELO	1.081.200
557	FCP EDMOND DE ROTHSCHILD SELECTIVE WORLD	CARDARELLI ANGELO	200.000
555	FCP EDMOND DE ROTHSCHILD TRICOLORE RENDEMENT	CARDARELLI ANGELO	2.100.200
3082	FCP EPARGNE EUR DYNAMIQUE	CARDARELLI ANGELO	20.111
3746	FCP EURO ETHIQUE INSTITUTIONS	CARDARELLI ANGELO	300.000
574	FCP EXPERT DIVERSIFIE	CARDARELLI ANGELO	35.007
483	FCP FDRN AMUNDI	CARDARELLI ANGELO	37.199
3748	FCP FEDERIS ACTION	CARDARELLI ANGELO	130.000
3743	FCP FEDERIS EURO ACTIONS	CARDARELLI ANGELO	130.000
3747	FCP FEDERIS IRC ACTIONS	CARDARELLI ANGELO	150.000
3745	FCP FEDERIS PRO ACTIONS ISR EURO	CARDARELLI ANGELO	55.000
550	FCP FRUCTI EUROPE CYCLIQUES	CARDARELLI ANGELO	5.821
492	FCP GRD 18	CARDARELLI ANGELO	20.733
491	FCP ICARE	CARDARELLI ANGELO	132

¹VPC: voto per corrispondenza

ASSEMBLEA ORDINARIA E STRAORDINARIA

8 MAGGIO 2014

Segreteria Societaria - Ufficio Titoli



**Esito della votazione sul punto 4
dell'ordine del giorno (parte straordinaria)**

Modifiche statutarie: articolo 17 e nuovo articolo 17-bis.

Elenco Contrari

SCHEDA	VPC ¹ NOMINATIVO AZIONISTA	DELEGATO	NUMERO DI AZIONI TOTALE
585	FCP LBPAM ACTIONS EUROPE	CARDARELLI ANGELO	180.500
584	FCP LBPAM VOIE LACTEE 1	CARDARELLI ANGELO	8.424
587	FCP LBPAM VOIE LACTEE 2	CARDARELLI ANGELO	18.454
495	FCP LCL TRIPLE HORIZON AV(FEV 2011)	CARDARELLI ANGELO	24.813
538	FCP NATIXIS ACTIONS EURO GROWTH	CARDARELLI ANGELO	242.221
541	FCP NATIXIS ACTIONS EUROPE DIVIDENDE	CARDARELLI ANGELO	230.709
552	FCP NATIXIS ACTIONS EUROPEENNES	CARDARELLI ANGELO	176.062
530	FCP NATIXIS IONIS	CARDARELLI ANGELO	15.703
597	FCP POLLUX	CARDARELLI ANGELO	3.620
505	FCP PREDICA ISR MONDE	CARDARELLI ANGELO	7.790
514	FCP PREDIQUANT A2	CARDARELLI ANGELO	226.943
549	FCP RL PREVOYANCE	CARDARELLI ANGELO	69.264
490	FCP RSI EURO P	CARDARELLI ANGELO	480.721
546	FCP RSRC DIVERSIFIE	CARDARELLI ANGELO	159.020
586	FCP TONI ACTIONS 100	CARDARELLI ANGELO	152.201
588	FCP TUTELAIRE ACTIONS	CARDARELLI ANGELO	14.733
589	FCP TUTELAIRE ACTIONS ETHIQUES	CARDARELLI ANGELO	16.284
590	FCP VIVACCIO ACTIONS	CARDARELLI ANGELO	620.536
482	FCPE ADPARGNE	CARDARELLI ANGELO	9.455
498	FCPE AMUNDI PREM PATRIMOINE	CARDARELLI ANGELO	117.074
469	FCPE AMUNDI RESA ACTIONS EUROPE	CARDARELLI ANGELO	115.395
470	FCPE AMUNDI RESA DYNAMIQUE	CARDARELLI ANGELO	210.010
474	FCPE AMUNDI RESA ESG ACTIONS EURO	CARDARELLI ANGELO	506.405
471	FCPE AMUNDI RESA PRUDENT	CARDARELLI ANGELO	52.533
581	FCPE FCP REGULIER AIR LIQUIDE	DEVELOPPEMENT CARDARELLI ANGELO	3.655
580	FCPE HUTCHINSON ACTIONS	CARDARELLI ANGELO	11.669

¹VPC: voto per corrispondenza

ASSEMBLEA ORDINARIA E STRAORDINARIA

8 MAGGIO 2014

Segreteria Societaria - Ufficio Titoli



Esito della votazione sul punto 4
dell'ordine del giorno (parte straordinaria)

Modifiche statutarie: articolo 17 e nuovo articolo 17-bis.

Elenco Contrari

SCHEDA	VPC ¹ NOMINATIVO AZIONISTA	DELEGATO	NUMERO DI AZIONI TOTALE
583	FCPE NATIXIS ES ACTIONS EURO	CARDARELLI ANGELO	145.081
578	FCPE SAFRAN DYNAMIQUE	CARDARELLI ANGELO	56.866
494	FCPE TECHNIP DYNAMIQUE	CARDARELLI ANGELO	18.058
3217	FD INTERNATIONAL SHARE FUND 1	CARDARELLI ANGELO	42.483
509	FDC A2	CARDARELLI ANGELO	20.480
2001	FEDERATED CITY EMPLOYEES RETIREMENT SYSTEM	CARDARELLI ANGELO	33.503
313	FEDERATED INTERNATIONAL STRATEGIC V ALUE DIVIDEND FUND	CARDARELLI ANGELO	888.600
1820	FEDEX CORPORATION EMPLOYEES PENSION TRUST	CARDARELLI ANGELO	8.509
2979	FIDELITY ADV FIDELITY ADV LARGE CAP FUND	CARDARELLI ANGELO	27.500
3581	FIDELITY ADVISOR GROWTH INCOME FUND	CARDARELLI ANGELO	22.900
3481	FIDELITY CHARLES STREET TRUST ASSET MANAGER 85	CARDARELLI ANGELO	173.300
1361	FIDELITY COMMONWEALTH TRUST II FID INTERNAT ENCHANGED INDEX FUND	CARDARELLI ANGELO	6.728
1365	FIDELITY CONCORD STREET TRUST: SPARTAN INTERNATIONAL INDEX FD	CARDARELLI ANGELO	2.506.122
1631	FIDELITY DESTINY PTF: FIDELITY ADVISOR CAPITAL DEVELOPMENT F	CARDARELLI ANGELO	116.300
3001	FIDELITY FUNDS SICAV	CARDARELLI ANGELO	2.435.237
3003	FIDELITY FUNDS SICAV	CARDARELLI ANGELO	335.135
3041	FIDELITY GROUP TRUST FOR EMPLOYEE BENEFIT	CARDARELLI ANGELO	501.600
3648	FIDELITY INVESTMENT FUNDS - FIDELIT	CARDARELLI ANGELO	7.435
3417	FIDELITY INVESTMENT FUNDS - FIDELITY MONEYBUILDER WORLD INDEX FUND	CARDARELLI ANGELO	6.540
1632	FIDELITY INVESTMENT TRUST: FIDELITY GLOBAL COMMODITY STOCK F	CARDARELLI ANGELO	8.427
3629	FIDELITY INVESTMENTS MONEY MANAGEMENT INC	CARDARELLI ANGELO	738
3644	FIDELITY INVESTMENTS MONEY MANAGEMENT INC	CARDARELLI ANGELO	270
2978	FIDELITY LARGE CAP STOCK FUND	CARDARELLI ANGELO	89.500
3035	FIDELITY LOW PRICE STOCK FUND	CARDARELLI ANGELO	20.000.000
1813	FIDELITY NORTHSTAR FUND	CARDARELLI ANGELO	3.450.000
3038	FIDELITY SERIES INTRINSIC OPPORTUNITIES	CARDARELLI ANGELO	4.500.000

¹VPC: voto per corrispondenza

ASSEMBLEA ORDINARIA E STRAORDINARIA

8 MAGGIO 2014

Segreteria Societaria - Ufficio Titoli



**Esito della votazione sul punto 4
dell'ordine del giorno (parte straordinaria)**

Modifiche statutarie: articolo 17 e nuovo articolo 17-bis.

Elenco Contrari

SCHEDA	VPC ¹ NOMINATIVO AZIONISTA	DELEGATO	NUMERO DI AZIONI TOTALE
3031	FIDELITY SPARTAN GLOBAL EX US INDEX FUND CARDARELLI ANGELO		73.863
3664	FIDUCIE GLOBALE DES REGIMES DE RETRAITE CARDARELLI ANGELO		157.860
2905	FIRE AND POLICE PENSION FUND SAN ANTONIO CARDARELLI ANGELO		67.400
1512	FIREFIGHTERS RETIREMENT SYSTEM CARDARELLI ANGELO		6.500
2790	FIREMANS ANNUITY AND BENEFITS FUND O CARDARELLI ANGELO		77.000
3299	FIRST CLEARING LLC CARDARELLI ANGELO		14.499
1989	FIRST EAGLE GLOBAL INCOME BUILDER FUND CARDARELLI ANGELO		285.598
675	FIRST INITIATIVES INSURANCE,LTD CARDARELLI ANGELO		11.950
3028	FIRST TRUST DEVELOPED MARKETS EX-US ALPH CARDARELLI ANGELO		9.380
3027	FIRST TRUST EUROPE ALPHADEX FUND CARDARELLI ANGELO		204.900
4112	FLEXIBLE PORTFOLIO CARDARELLI ANGELO		30.000
3637	FLEXSHARES INTERNATIONAL QUALITY DIVIDEND DEFENSIVE INDEX FUND CARDARELLI ANGELO		21.096
3638	FLEXSHARES INTERNATIONAL QUALITY DIVIDEND DYNAMIC INDEX FUND CARDARELLI ANGELO		10.740
3639	FLEXSHARES INTERNATIONAL QUALITY DIVIDEND INDEX FUND CARDARELLI ANGELO		103.414
3623	FLEXSHARES MORNINGSTAR DEVELOPED MARKETS EX-US FACTOR TILT INDEX FUND CARDARELLI ANGELO		72.437
3875	FLEXSHARES MORNINGSTAR DEVELOPED MARKETS EX-US FACTOR TILT INDEX FUND CARDARELLI ANGELO		1.609
3617	FLEXSHARES MORNINGSTAR GLOBAL CARDARELLI ANGELO		1.165.368
1487	FLORIDA GLOBAL EQUITY FUND LLC CARDARELLI ANGELO		15.858
1816	FLORIDA POWER CORPORATION NUCLEAR DECOMMISSIONING TRUST CARDARELLI ANGELO		20.161
1370	FLORIDA RETIREMENT SYSTEM . CARDARELLI ANGELO		40.248
1371	FLORIDA RETIREMENT SYSTEM . CARDARELLI ANGELO		1.815.604
1372	FLORIDA RETIREMENT SYSTEM . CARDARELLI ANGELO		1.100.963
1375	FLORIDA RETIREMENT SYSTEM . CARDARELLI ANGELO		780.856
1985	FLOURISH INVESTMENT CORPORATION CARDARELLI ANGELO		973.705
1986	FLOURISH INVESTMENT CORPORATION CARDARELLI ANGELO		834.252
1987	FLOURISH INVESTMENT CORPORATION CARDARELLI ANGELO		64.251

¹VPC: voto per corrispondenza

ASSEMBLEA ORDINARIA E STRAORDINARIA

8 MAGGIO 2014

Segreteria Societaria - Ufficio Titoli



**Esito della votazione sul punto 4
dell'ordine del giorno (parte straordinaria)**

Modifiche statutarie: articolo 17 e nuovo articolo 17-bis.

Elenco Contrari

SCHEDA	VPC ¹ NOMINATIVO AZIONISTA	DELEGATO	NUMERO DI AZIONI TOTALE
1991	FLOURISH INVESTMENT CORPORATION	CARDARELLI ANGELO	221.531
1997	FLOURISH INVESTMENT CORPORATION	CARDARELLI ANGELO	485.422
398	FONDACO ROMA GLOBAL EQUITY SATELLITE II	CARDARELLI ANGELO	26.295
3660	FONDATION J.A. BOMBARDIER	CARDARELLI ANGELO	8.613
2289	FONDATION LUCIE ET ANDRE CHAGNON	CARDARELLI ANGELO	34.200
991	FONDO PENSIONI PER IL PERSONALE CARIPOLO	CARDARELLI ANGELO	23.922
992	FONDO PENSIONI PER IL PERSONALE CARIPOLO	CARDARELLI ANGELO	51.249
1794	FONDS DE PLACEMENT DOMTAR INC. ACTIONS INTERNATIONALES	CARDARELLI ANGELO	152.200
1796	FONDS DGIA ACTIONS MONDIALES GRANDE CAPITALISATION	CARDARELLI ANGELO	821
1795	FONDS PRIVE GPD ACTIONS EAEO	CARDARELLI ANGELO	10.000
3107	FONDS RESERVE RETRAITES	CARDARELLI ANGELO	115.396
3108	FONDS RESERVE RETRAITES	CARDARELLI ANGELO	18.963
2818	FOOD AND AGRICULTURE ORGANISATION UN	CARDARELLI ANGELO	40.081
2880	FORD MOTOR COMPANY DEFINED BENEFIT	CARDARELLI ANGELO	43.192
2881	FORD MOTOR COMPANY DEFINED BENEFIT	CARDARELLI ANGELO	52.528
1674	FP VERBATIM FUNDS - FP VERBATIM PORTFOLIO 5 INCOME FUND	CARDARELLI ANGELO	12.819
1815	FRANCISCAN ALLIANCE, INC.	CARDARELLI ANGELO	91.494
53	FRANKLIN TEMPLETON	CARDARELLI ANGELO	56.527
3974	FRANKLIN TEMPLETON FOREIGN SECURITIES FU	CARDARELLI ANGELO	401.459
3963	FRANKLIN TEMPLETON GROWTH SECURITIES FUN	CARDARELLI ANGELO	375.300
318	FRANKLIN TEMPLETON INTERNATIONAL TRUST-F.T. GLOBAL ALLOCATION FD	CARDARELLI ANGELO	3.166
3949	FRANKLIN TEMPLETON INVESTMENT FUNDS	CARDARELLI ANGELO	8.226
3950	FRANKLIN TEMPLETON INVESTMENT FUNDS	CARDARELLI ANGELO	11.677
3951	FRANKLIN TEMPLETON INVESTMENT FUNDS	CARDARELLI ANGELO	259.764
3952	FRANKLIN TEMPLETON INVESTMENT FUNDS	CARDARELLI ANGELO	4.183
3953	FRANKLIN TEMPLETON INVESTMENT FUNDS	CARDARELLI ANGELO	63.686

¹VPC: voto per corrispondenza

ASSEMBLEA ORDINARIA E STRAORDINARIA

8 MAGGIO 2014

Segreteria Societaria - Ufficio Titoli



**Esito della votazione sul punto 4
dell'ordine del giorno (parte straordinaria)**

Modifiche statutarie: articolo 17 e nuovo articolo 17-bis.

Elenco Contrari

SCHEDA	VPC ¹ NOMINATIVO AZIONISTA	DELEGATO	NUMERO DI AZIONI TOTALE
3981	FRANKLIN TEMPLETON INVESTMENT FUNDS CARDARELLI ANGELO		492.447
3987	FRANKLIN TEMPLETON INVESTMENT FUNDS CARDARELLI ANGELO		970.072
3988	FRANKLIN TEMPLETON INVESTMENT FUNDS CARDARELLI ANGELO		260.570
3989	FRANKLIN TEMPLETON INVESTMENT FUNDS CARDARELLI ANGELO		567.700
3990	FRANKLIN TEMPLETON INVESTMENT FUNDS CARDARELLI ANGELO		506.632
3991	FRANKLIN TEMPLETON INVESTMENT FUNDS CARDARELLI ANGELO		407.535
3992	FRANKLIN TEMPLETON INVESTMENT FUNDS CARDARELLI ANGELO		348.296
3993	FRANKLIN TEMPLETON INVESTMENT FUNDS CARDARELLI ANGELO		24.976
3994	FRANKLIN TEMPLETON INVESTMENT FUNDS CARDARELLI ANGELO		2.701.180
3995	FRANKLIN TEMPLETON INVESTMENT FUNDS CARDARELLI ANGELO		42.326
3975	FRANKLIN TEMPLETON VARIAB. INSURANCE CARDARELLI ANGELO		1.159.640
46	FRIENDS LIFE WL LIMITED CARDARELLI ANGELO		29.470
3640	FRONTIER COMMUNICATIONS PENSION PLAN CARDARELLI ANGELO		40.942
1376	FRONTIERS INTERNATIONAL EQUITYPOOL CARDARELLI ANGELO		16.175
3110	FRR CARDARELLI ANGELO		1.209.511
3347	FSS TRUSTEE CORPORATION CARDARELLI ANGELO		321.473
281	FT DOW JONES GLOBAL SELECT DIVIDEND INDEXFUND CARDARELLI ANGELO		216.744
3474	FUNDACAO CALOUSTE GULBENKIAN CARDARELLI ANGELO		69.564
3216	FUTURE DIRECTIONS CORE INT SHARE FUND 2 CARDARELLI ANGELO		52.280
2859	Fidelity Advisor Series VIII: Fidelity Advisor Overseas Fund CARDARELLI ANGELO		60.700
2860	Fidelity Hastings Street Trust: Fidelity CARDARELLI ANGELO		52.900
2861	Fidelity Hastings Street Trust: Fidelity CARDARELLI ANGELO		357.600
2858	Fidelity SALEM STREET TRUST CARDARELLI ANGELO		297.330
2862	Fidelity Securities Fund : Fidelity Growth & Income Portfolio CARDARELLI ANGELO		293.900
2686	Florida College Savings Program CARDARELLI ANGELO		2.431
2788	Florida Prepaid College Board CARDARELLI ANGELO		13.312

¹VPC: voto per corrispondenza

ASSEMBLEA ORDINARIA E STRAORDINARIA

8 MAGGIO 2014

Segreteria Societaria - Ufficio Titoli



**Esito della votazione sul punto 4
dell'ordine del giorno (parte straordinaria)**

Modifiche statutarie: articolo 17 e nuovo articolo 17-bis.

Elenco Contrari

SCHEDA	VPC ¹ NOMINATIVO AZIONISTA	DELEGATO	NUMERO DI AZIONI TOTALE
2922	Ford Motor Company of Canada	CARDARELLI ANGELO	15.956
3720	Forest Industry Pension Plan	CARDARELLI ANGELO	67.770
2791	Fundo de Pensoes	CARDARELLI ANGELO	99.257
3292	GAM STAR FUND PLC	CARDARELLI ANGELO	25.000
3370	GAMMA EMIRATES INVESTMENT L.L.C. EM	CARDARELLI ANGELO	6.821
3427	GARTMORE NVIT INTERNATIONAL EQUITY FUND	CARDARELLI ANGELO	62.157
1843	GATEWAY INTERNATIONAL FUND	CARDARELLI ANGELO	4.604
1769	GENERAL CONFERENCE CORPORATION OF SEVENTH DAY ADVENTISTS	CARDARELLI ANGELO	10.760
2255	GENERAL CONFERENCE CORPORATION OF SEVENTH DAY ADVENTISTS	CARDARELLI ANGELO	72.778
1737	GENERAL MOTORS HOURLY-RATE EMPLOYEES PENSION TRUST	CARDARELLI ANGELO	105.203
1741	GENERAL MOTORS HOURLY-RATE EMPLOYEES PENSION TRUST	CARDARELLI ANGELO	3.797
2722	GENERAL PENSION AND SOCIAL SECURITY	CARDARELLI ANGELO	57.223
3926	GENERAL PENSION AND SOCIAL SECURITY	CARDARELLI ANGELO	74.381
117	GFS MAP TRUST-GFS MAP TRUST CHILTON EUROPE	CARDARELLI ANGELO	47.281
109	GGT MULTY-STRATEGY MASTER FUND (CAYMAN) LP-PTNR LS MODA CO GUGGENHEIM GLOBAL TRA	CARDARELLI ANGELO	12.499
2132	GLOBAL ADVANTAGE FUNDS - MAJOR MARKETS TEIFONDS	CARDARELLI ANGELO	194.324
1738	GMAM INVESTMENT FUNDS TRUST	CARDARELLI ANGELO	261.795
1739	GMAM INVESTMENT FUNDS TRUST	CARDARELLI ANGELO	342.271
1740	GMAM INVESTMENT FUNDS TRUST	CARDARELLI ANGELO	123.209
1857	GMO AGGRESSIVE LONG/SHORT MASTER PORTFOLIO	CARDARELLI ANGELO	112.906
2982	GMO Alpha Only Fund	CARDARELLI ANGELO	1.096.416
2990	GMO DEVELOPED WORLD STOCK FUND	CARDARELLI ANGELO	224.546
2981	GMO ERISA POOL	CARDARELLI ANGELO	1.504.496
2984	GMO FOREIGN FUND	CARDARELLI ANGELO	351.766
3023	GMO FUNDS PLC	CARDARELLI ANGELO	136.627
3026	GMO FUNDS PLC	CARDARELLI ANGELO	292.146

¹VPC: voto per corrispondenza

ASSEMBLEA ORDINARIA E STRAORDINARIA

8 MAGGIO 2014

Segreteria Societaria - Ufficio Titoli



**Esito della votazione sul punto 4
dell'ordine del giorno (parte straordinaria)**

Modifiche statutarie: articolo 17 e nuovo articolo 17-bis.

Elenco Contrari

SCHEDA	VPC ¹ NOMINATIVO AZIONISTA	DELEGATO	NUMERO DI AZIONI TOTALE
1968	GMO GLOBAL EQUITY TRUST	CARDARELLI ANGELO	162.085
1858	GMO IMPLEMENTATION FUND	CARDARELLI ANGELO	2.809.404
2983	GMO INTERNATIONAL EQUITY FUND	CARDARELLI ANGELO	13.232.320
2991	GMO INTERNATIONAL LARGE/MID CAP EQUITY F	CARDARELLI ANGELO	2.068.771
3024	GMO REAL RET ASS ALL FUND LP	CARDARELLI ANGELO	104.683
3034	GMO RESOURCES FUND	CARDARELLI ANGELO	349.431
1856	GMO TAX-MANAGED GLOBAL BALANCED PORTFOLIO	CARDARELLI ANGELO	57.236
2980	GMO TAX-MANAGED INTERNATIONAL EQUITIES F	CARDARELLI ANGELO	387.173
3033	GMO WORLD EQUITYALLOCATION INVESTMENT FU	CARDARELLI ANGELO	403.867
2142	GOLDMAN SACHS FUNDS	CARDARELLI ANGELO	1.274
2143	GOLDMAN SACHS FUNDS	CARDARELLI ANGELO	9.108
279	GOLDMAN SACHS GMS ERISA GROUP TRUST	CARDARELLI ANGELO	43.300
3602	GOLDMAN SACHS TRUST - GOLDMAN SACHS INTE	CARDARELLI ANGELO	170.492
1990	GOV OF HM THE SULTAN AND YANG DI-PERTUAN OF BRUNEI DARUSSALAM	CARDARELLI ANGELO	149.798
245	GOVERNMENT EMPLOYEES SUPERANNUATION BOARD	CARDARELLI ANGELO	624.289
250	GOVERNMENT EMPLOYEES SUPERANNUATION BOARD	CARDARELLI ANGELO	170.203
3869	GOVERNMENT OF NORWAY	CARDARELLI ANGELO	56.051.441
3303	GOVERNMENT PENSION FUND	CARDARELLI ANGELO	4.729
3304	GOVERNMENT PENSION FUND	CARDARELLI ANGELO	137.119
3350	GOVERNMENT SUPERANNUATION FUND	CARDARELLI ANGELO	111.550
1379	GRAND LODGE OF FREE AND ACCEPTED MASONS OF CALIFORNIA	CARDARELLI ANGELO	51.920
522	GRD 10 - CREDIT AGRICOLE ASSET	MANAGEMENT CARDARELLI ANGELO	126.310
516	GRD 18 ACTIONS	CARDARELLI ANGELO	200.000
452	GRD ACTIONS ZONE EURO	CARDARELLI ANGELO	44.542
507	GRD20	CARDARELLI ANGELO	114.500
508	GRD20	CARDARELLI ANGELO	53.500

¹VPC: voto per corrispondenza

ASSEMBLEA ORDINARIA E STRAORDINARIA

8 MAGGIO 2014

Segreteria Societaria - Ufficio Titoli



Esito della votazione sul punto 4
dell'ordine del giorno (parte straordinaria)

Modifiche statutarie: articolo 17 e nuovo articolo 17-bis.

Elenco Contrari

SCHEDA	VPC ¹	NOMINATIVO AZIONISTA	DELEGATO	NUMERO DI AZIONI TOTALE
3512		GREATER MANCHESTER PENSION FUND	CARDARELLI ANGELO	1.202.138
280		GS TACS MARKET CONTINUOUS (INTL) LLC	CARDARELLI ANGELO	232.693
2921		GUIDE STONE FUNDS - INTERNATIONAL EQUITY	CARDARELLI ANGELO	266.489
2925		Gard Common Contractual Fund	CARDARELLI ANGELO	26.282
2831		Griffin Family Trust	CARDARELLI ANGELO	33.500
3345		H.E.S.T. AUSTRALIA LIMITED	CARDARELLI ANGELO	91.382
3722		HALIFAX REGIONAL MUNICIPAL MASTER TRUST	CARDARELLI ANGELO	2.855
3723		HALIFAX REGIONAL MUNICIPAL MASTER TRUST	CARDARELLI ANGELO	12.176
3509		HAMPSHIRE COUNTY COUNCIL PENSION FUND	CARDARELLI ANGELO	1.006.659
89		HAR DIVE INC PI-AGFII MHIM	CARDARELLI ANGELO	4.000
55		HARMONY OVERSEAS EQUITY POOL (ABERDEEN)	CARDARELLI ANGELO	12.100
2725		HARRIS CORPORATION MASTER TRUS	CARDARELLI ANGELO	27.447
1728		HARRIS UNIT 1 QUALIFIED NUCLEAR DECOMMISSIONING FUND	CARDARELLI ANGELO	7.555
2759		HARRY & JEANETTE WEINBERG FOUNDATION	CARDARELLI ANGELO	14.869
2583		HARTFORD INTERNATIONAL GLOBAL EQUITY INDEX FUND 2528	CARDARELLI ANGELO	127.626
2099		HARTFORD LIFE INSURANCE COMPANY	CARDARELLI ANGELO	15.719
3624		HARTFORD LIFE INSURANCE COMPANY	CARDARELLI ANGELO	67.608
1764		HBOS INTERNATIONAL INV FUNDS ICVC- EUROPEAN FUND	CARDARELLI ANGELO	388.126
1765		HBOS INTERNATIONAL INV FUNDS ICVC- INTERNATIONAL GROWTH FUND	CARDARELLI ANGELO	678.030
1623		HC CAPITAL TRUST THE COMMODITY RETURNS STRATEGY PORTFOLIO	CARDARELLI ANGELO	170.681
1622		HC CAPITAL TRUST- THE INSTITUTIONAL INTERNATIONAL EQUITY PTF	CARDARELLI ANGELO	845.193
1624		HC CAPITAL TRUST- THE INSTITUTIONAL INTERNATIONAL EQUITY PTF	CARDARELLI ANGELO	198.205
665		HEINZ MANAGEMENT PENSION PLAN	CARDARELLI ANGELO	16.501
1784		HENDERSON DIVIDEND + INCOME BUILDER FUND	CARDARELLI ANGELO	13.642
3696		HENDERSON EUROPEAN FOCUS TRUST PLC	CARDARELLI ANGELO	109.240
3202		HENDERSON GARTMORE FUND	CARDARELLI ANGELO	59.527

¹VPC: voto per corrispondenza

ASSEMBLEA ORDINARIA E STRAORDINARIA

8 MAGGIO 2014

Segreteria Societaria - Ufficio Titoli



**Esito della votazione sul punto 4
dell'ordine del giorno (parte straordinaria)**

Modifiche statutarie: articolo 17 e nuovo articolo 17-bis.

Elenco Contrari

SCHEDA	VPC ¹ NOMINATIVO AZIONISTA	DELEGATO	NUMERO DI AZIONI TOTALE
3203	HENDERSON GARTMORE FUND	CARDARELLI ANGELO	524.951
1785	HENDERSON GLOBAL EQUITY INCOME FUND	CARDARELLI ANGELO	1.801.611
3102	HENDERSON GLOBAL INVESTORS	CARDARELLI ANGELO	1.077
3103	HENDERSON GLOBAL INVESTORS	CARDARELLI ANGELO	308
3104	HENDERSON GLOBAL INVESTORS	CARDARELLI ANGELO	176
3105	HENDERSON GLOBAL INVESTORS	CARDARELLI ANGELO	246
3111	HENDERSON GLOBAL INVESTORS	CARDARELLI ANGELO	139.211
3112	HENDERSON GLOBAL INVESTORS	CARDARELLI ANGELO	12.757
3113	HENDERSON GLOBAL INVESTORS	CARDARELLI ANGELO	534.353
4057	HENDERSON GLOBAL INVESTORS	CARDARELLI ANGELO	537
4058	HENDERSON GLOBAL INVESTORS	CARDARELLI ANGELO	123
3189	HENDERSON HORIZON FUND SICAV	CARDARELLI ANGELO	1.198.342
3697	HENDERSON INTERNATIONAL INCOME TRUST PLC	CARDARELLI ANGELO	125.466
3092	HENDERSON INVESTMENT FUND OEIC	CARDARELLI ANGELO	887.618
3093	HENDERSON STRATEGIC INVESTMENT FUNDS	CARDARELLI ANGELO	298.111
1390	HEWLETT-PACKARD COMPANY MASTERTRUST	CARDARELLI ANGELO	93.668
105	HIGHMARK LIMITED - HIGHMARK US EQUITIES	CARDARELLI ANGELO	268
1621	HIRTLE CALLAGHAN TRUST INTERNATIONAL EQUITY PORTFOLIO	CARDARELLI ANGELO	460.522
664	HJ HEINZ PENSION TRUST LIMITED.	CARDARELLI ANGELO	72.204
2796	HK SAR GOVERNMENT EXCHANGE F	CARDARELLI ANGELO	1.589.254
1862	HOMESTEAD INTERNATIONAL VALUE FUND	CARDARELLI ANGELO	185.684
2776	HONEYWELL INT INC MASTER RETIR TRUST	CARDARELLI ANGELO	312.978
2797	HONG KONG SAR GOVERN.EXCHANGE F.	CARDARELLI ANGELO	381.796
2006	HONGKONG ELECTRIC DEFINED CONTRIBUTION SCHEME	CARDARELLI ANGELO	25.215
2798	HOSPITAL AUTHORITY PROVIDENT FUND S.	CARDARELLI ANGELO	227.930
3211	HOURLY GLASS INTERNAT SHARES SECTOR TRUST	CARDARELLI ANGELO	69.122

¹VPC: voto per corrispondenza

ASSEMBLEA ORDINARIA E STRAORDINARIA

8 MAGGIO 2014

Segreteria Societaria - Ufficio Titoli



**Esito della votazione sul punto 4
dell'ordine del giorno (parte straordinaria)**

Modifiche statutarie: articolo 17 e nuovo articolo 17-bis.

Elenco Contrari

SCHEDA	VPC ¹ NOMINATIVO AZIONISTA	DELEGATO	NUMERO DI AZIONI TOTALE
3212	HOUR GLASS INTERNAT SHARES SECTOR TRUST CARDARELLI ANGELO		80.428
3213	HOUR-GLASS INDEXED INT SHARES SEC TRUST CARDARELLI ANGELO		36.219
997	HOUSTON CASUALTY COMPANY CARDARELLI ANGELO		26.111
1386	HOUSTON FIREFIGHTERS' RELIEF & RETIREMENT FUND CARDARELLI ANGELO		215.225
634	HRK INVESTMENTS LLP CARDARELLI ANGELO		16.318
2708	HRW Testamentary Trust No 1 CARDARELLI ANGELO		19.737
2701	HRW Testamentary Trust No 2 CARDARELLI ANGELO		3.803
2709	HRW Testamentary Trust No 3 CARDARELLI ANGELO		6.517
2875	HRW Testamentary Trust No 4 CARDARELLI ANGELO		7.775
2706	HRW Testamentary Trust No 5 CARDARELLI ANGELO		9.644
2712	HRW Testamentary Trust No 6 CARDARELLI ANGELO		17.056
2711	HRW Testamentary Trust No. 10 CARDARELLI ANGELO		20.988
2713	HRW Testamentary Trust No. 11 CARDARELLI ANGELO		19.944
2705	HRW Testamentary Trust No. 12 CARDARELLI ANGELO		22.162
2700	HRW Testamentary Trust No. 7 CARDARELLI ANGELO		20.588
2702	HRW Testamentary Trust No. 8 CARDARELLI ANGELO		13.834
2703	HRW Testamentary Trust No. 9 CARDARELLI ANGELO		13.253
2710	HRW Trust No 1 UAD 01/17/03 CARDARELLI ANGELO		7.982
2707	HRW Trust No 2 UAD 01/17/03 CARDARELLI ANGELO		7.982
2704	HRW Trust No 3 UAD 01/17/03 CARDARELLI ANGELO		10.053
2699	HRW Trust No 4 UAD 01/17/03 CARDARELLI ANGELO		6.713
1645	HSBC AS TRUSTEE FOR SSGA EUROPE EX UK EQUITY TRACKER FUND CARDARELLI ANGELO		76.619
4001	HSBC RE HSSL FT SHARIAH TEMPLETON SHARIA CARDARELLI ANGELO		37.514
2724	HUBBELL INC MASTER PENS TRUST CARDARELLI ANGELO		2.608
1448	HYDRO ONE PENSION PLAN . CARDARELLI ANGELO		249.275
1449	HYDRO ONE PENSION PLAN . CARDARELLI ANGELO		285.400

¹VPC: voto per corrispondenza

ASSEMBLEA ORDINARIA E STRAORDINARIA

8 MAGGIO 2014

Segreteria Societaria - Ufficio Titoli



**Esito della votazione sul punto 4
dell'ordine del giorno (parte straordinaria)**

Modifiche statutarie: articolo 17 e nuovo articolo 17-bis.

Elenco Contrari

SCHEDA	VPC ¹ NOMINATIVO AZIONISTA	DELEGATO	NUMERO DI AZIONI TOTALE
2868	Helsingfors Investments	CARDARELLI ANGELO	22.533
531	I CROISSANCE	CARDARELLI ANGELO	38.993
118	IAM MINI-FUND 34 LIMITED CO CHILTON INVESTMENT COMPANY LLC	CARDARELLI ANGELO	59.230
1326	IBERDROLA USA DEFINED BENEFIT MASTER TRUST I	CARDARELLI ANGELO	64.510
1327	IBERDROLA USA DEFINED BENEFIT MASTER TRUST I	CARDARELLI ANGELO	22.076
2239	IBM 401K PLUS PLAN	CARDARELLI ANGELO	397.655
2923	IBM DIVERSIFIED GLOBAL EQUITY FUND	CARDARELLI ANGELO	63.450
2924	IBM DIVERSIFIED GLOBAL EQUITY FUND	CARDARELLI ANGELO	86.038
568	IBM FRANCE H	CARDARELLI ANGELO	6.300
2731	IDAHO ENDOWMENT FUND INVEST BOARD	CARDARELLI ANGELO	70.300
1467	IG TEMPLETON INTERNATIONAL EQUITY CLASS	CARDARELLI ANGELO	21.743
1423	IG TEMPLETON INTERNATIONAL EQUITY FD	CARDARELLI ANGELO	98.738
1414	IHC PENSION PLAN DIRECTED TRUST	CARDARELLI ANGELO	66.150
2907	ILLINOIS MUNICIPAL RETIREMENT FUND	CARDARELLI ANGELO	484.844
2908	ILLINOIS MUNICIPAL RETIREMENT FUND	CARDARELLI ANGELO	39.424
2909	ILLINOIS MUNICIPAL RETIREMENT FUND	CARDARELLI ANGELO	489.532
2327	ILLINOIS STATE BOARD OF INVESTMENT	CARDARELLI ANGELO	63.152
3710	IMASCO HOLDINGS INC	CARDARELLI ANGELO	9.140
1464	IMPERIAL GLOBAL EQUITY INCOME POOL	CARDARELLI ANGELO	484.337
1463	IMPERIAL INTERNATIONAL EQUITY POOL	CARDARELLI ANGELO	93.062
1465	IMPERIAL OVERSEAS EQUITY POOL	CARDARELLI ANGELO	19.325
1544	INDIANA PUBLIC EMPLOYEES RETIREMENT FUND	CARDARELLI ANGELO	229.629
1474	INDIANA UNIVERSITY FOUNDATION	CARDARELLI ANGELO	40.044
442	INDOCAM FLAMME	CARDARELLI ANGELO	39.656
3004	ING (L)	CARDARELLI ANGELO	530.000
3005	ING (L)	CARDARELLI ANGELO	1.306.298

¹VPC: voto per corrispondenza

ASSEMBLEA ORDINARIA E STRAORDINARIA

8 MAGGIO 2014

Segreteria Societaria - Ufficio Titoli



**Esito della votazione sul punto 4
dell'ordine del giorno (parte straordinaria)**

Modifiche statutarie: articolo 17 e nuovo articolo 17-bis.

Elenco Contrari

SCHEDA	VPC ¹	NOMINATIVO AZIONISTA	DELEGATO	NUMERO DI AZIONI TOTALE
3006	ING (L)		CARDARELLI ANGELO	265.921
3008	ING DIRECT		CARDARELLI ANGELO	75.121
1849	ING DIRECT STREETWISE BALANCED GROWTH PORTFOLIO		CARDARELLI ANGELO	17.886
1847	ING DIRECT STREETWISE BALANCED INCOME PORTFOLIO		CARDARELLI ANGELO	4.080
1848	ING DIRECT STREETWISE BALANCED PORTFOLIO		CARDARELLI ANGELO	19.081
1850	ING DIRECT STREETWISE EQUITY GROWTH PORTFOLIO		CARDARELLI ANGELO	6.817
238	ING DIVIDEND AANDELEN FUND		CARDARELLI ANGELO	474.505
237	ING ENERGY BASIS FUND		CARDARELLI ANGELO	38.922
288	ING EURO STOXX 50 INDEX PORTFOLIO		CARDARELLI ANGELO	505.039
249	ING GLOBAL EQUITY DIVIDEND AND PREMIUM OPPORTUNITY FUND		CARDARELLI ANGELO	394.287
242	ING GLOBAL EQUITY DIVIDEND FUND		CARDARELLI ANGELO	30.086
241	ING INSTITUTIONAL DIVIDEND AANDELENBASIS FD		CARDARELLI ANGELO	81.191
306	ING INTERNATIONAL GROWTH OPPORTUNITIES FUND		CARDARELLI ANGELO	79.251
307	ING INTERNATIONAL GROWTH OPPORTUNITIES FUND		CARDARELLI ANGELO	48.452
272	ING INTERNATIONAL HIGH DIVIDEND	EQUITY INCOME FUND	CARDARELLI ANGELO	43.223
282	ING INTERNATIONAL INDEX PORTFOLIO		CARDARELLI ANGELO	326.367
1000	ING T. ROWE PRICE EQUITY INCOMEPORTFOLIO		CARDARELLI ANGELO	124.778
259	ING TEMPLETON FOREIGN EQUITY PORTFOLIO		CARDARELLI ANGELO	680.187
228	ING TEMPLETON GLOBAL GROWTH PORTFOLIO		CARDARELLI ANGELO	259.567
1845	INS CORP BRITISH COLOMBIA PP MGMT AND CONFIDENTIAL EMPLOYEES		CARDARELLI ANGELO	8.400
2301	INSURANCE CORPORATION OF BRITISH COLUMBIA		CARDARELLI ANGELO	51.200
2823	INT.MONETARY FUND STAFF RET.PLAN		CARDARELLI ANGELO	1.719
2824	INT.MONETARY FUND STAFF RET.PLAN		CARDARELLI ANGELO	3.013
1407	INTEGRYS ENERGY GROUP RETIREMENT PLAN TRUST		CARDARELLI ANGELO	118.472
1969	INTEL CORPORATION RETIREE MEDICAL PLAN TRUST		CARDARELLI ANGELO	38.854
2825	INTER AMER. DVLBP BANK STAFF RETIR.		CARDARELLI ANGELO	82.321

¹VPC: voto per corrispondenza

ASSEMBLEA ORDINARIA E STRAORDINARIA

8 MAGGIO 2014

Segreteria Societaria - Ufficio Titoli



**Esito della votazione sul punto 4
dell'ordine del giorno (parte straordinaria)**

Modifiche statutarie: articolo 17 e nuovo articolo 17-bis.

Elenco Contrari

SCHEDA	VPC ¹ NOMINATIVO AZIONISTA	DELEGATO	NUMERO DI AZIONI TOTALE
1422	INTERMOUNTAIN HEALTH CARE INC RETIREE WELFARE BENEFIT TRUST CARDARELLI ANGELO		7.075
2388	INTERNATIONAL ALPHA SELECT COMMON TRUST FUND CARDARELLI ANGELO		63.763
679	INTERNATIONAL BANK FOR RECONSTRUCTION AND DEVELOPMENT CARDARELLI ANGELO		2.712
2799	INTERNATIONAL EQUITY PARTNERS CARDARELLI ANGELO		38.261
3712	INTERNATIONAL MONETARY FD RET STAFF CARDARELLI ANGELO		8.190
3713	INTERNATIONAL MONETARY FD RET STAFF CARDARELLI ANGELO		46.130
1698	INTERNATIONAL PAPER CO COMMINGLED INVESTMENT GROUP TRUST CARDARELLI ANGELO		189.800
2235	INTERNATIONAL PAPER CO COMMINGLED INVESTMENT GROUP TRUST CARDARELLI ANGELO		196.702
690	INTERPOLIS PENSIOENEN EUROPA POOL CARDARELLI ANGELO		110.964
3932	INTL TRANSPORT CORP RETIREE HEALTH CARDARELLI ANGELO		16.251
3930	INTL TRUCK ENGINE CORP RETIREMENT CARDARELLI ANGELO		21.534
3931	INTL TRUCK ENGINE CORP RETIREMENT CARDARELLI ANGELO		22.931
1877	INVESCO MACRO INTERNATIONAL EQUITY FUND CARDARELLI ANGELO		264
1878	INVESCO MACRO LONG/SHORT FUND CARDARELLI ANGELO		272
2228	INVESTEC FUNDS SERIES IV GLOBAL SPECIAL SITUATIONS FUND CARDARELLI ANGELO		27.074
2131	INVESTEC GLOBAL STRATEGY FUND CARDARELLI ANGELO		8.683
297	INVESTERINGSFORENINGEN SPARINVEST CUMULUS VALUE CARDARELLI ANGELO		38.919
621	INVESTERINGSFORENINGEN SPARINVEST INDEX DOW JONES SUSTAINABILITYWORLD CARDARELLI ANGELO		1
296	INVESTERINGSFORENINGEN SPARINVEST INDEX EUROPA VALUE CARDARELLI ANGELO		1
300	INVESTERINGSFORENINGEN SPARINVEST VALUE AKTIER CARDARELLI ANGELO		1
220	INVESTERINGSFORENINGEN SPARINVEST VALUE EUROPA CARDARELLI ANGELO		1
1453	IOWA PUBLIC EMPLOYEES' RETIREMENT SYSTEM CARDARELLI ANGELO		467.185
3219	IPAC SPEC INV STR INT SHARE STR no 9 CARDARELLI ANGELO		55.100
3220	IPAC SPEC INV STR INT SHARE STR no 9 CARDARELLI ANGELO		353.491
3221	IPAC SPEC INV STR INT SHARE STR no 9 CARDARELLI ANGELO		56.996
2973	IPM FUNDAMENTAL UMBRELLA FUND CARDARELLI ANGELO		32.658

¹VPC: voto per corrispondenza

ASSEMBLEA ORDINARIA E STRAORDINARIA

8 MAGGIO 2014

Segreteria Societaria - Ufficio Titoli



**Esito della votazione sul punto 4
dell'ordine del giorno (parte straordinaria)**

Modifiche statutarie: articolo 17 e nuovo articolo 17-bis.

Elenco Contrari

SCHEDA	VPC ¹ NOMINATIVO AZIONISTA	DELEGATO	NUMERO DI AZIONI TOTALE
2974	IPM FUNDAMENTAL UMBRELLA FUND	CARDARELLI ANGELO	92.273
291	IQ ARB GLOBAL RESOURCES ETF	CARDARELLI ANGELO	2.698
317	IQ GLOBAL AGRIBUSINESS SMALL CAP ETF	CARDARELLI ANGELO	7.547
121	IRISH LIFE ASSURANCE PLC JASON FURLONG	CARDARELLI ANGELO	1.283.806
35	IRISH LIFE ASSURANCE.	CARDARELLI ANGELO	1.603.449
535	IXIS EURO ACTIONS	CARDARELLI ANGELO	868.881
529	IXIS FLAMME	CARDARELLI ANGELO	66.750
2850	Info Communic Develop Authority Singapor	CARDARELLI ANGELO	21.754
3927	Inova Health System Foundation	CARDARELLI ANGELO	87.980
1864	J & J BELGIUM PENSION FUND OFF	CARDARELLI ANGELO	71.260
3289	J.P.MORGAN SPECIALIST INVESTMENT FUND	CARDARELLI ANGELO	52.794
1766	JAPAN TR SERV BK LTD ATF STB BARING ALL EUROP EQ INC OPEN MF	CARDARELLI ANGELO	41.974
2993	JAPAN TRUSTEE SERVICES BANK LTD	CARDARELLI ANGELO	95.000
2994	JAPAN TRUSTEE SERVICES BANK LTD	CARDARELLI ANGELO	30.338
3000	JAPAN TRUSTEE SERVICES BANK LTD	CARDARELLI ANGELO	3.500
3013	JAPAN TRUSTEE SERVICES BANK LTD	CARDARELLI ANGELO	42.000
3014	JAPAN TRUSTEE SERVICES BANK LTD	CARDARELLI ANGELO	9.000
295	JEFFERIES TR J CRB GLOBAL ENERGY EQUITY INDEX FUND	CARDARELLI ANGELO	22.416
3625	JEFFREY COMPANY	CARDARELLI ANGELO	12.500
3635	JEFFREY LLC	CARDARELLI ANGELO	46.949
3977	JNL/FRANKLIN TEMPLETON GLOBAL GROWTH FUN	CARDARELLI ANGELO	420.595
3466	JNL/JPMORGAN INTERNATIONAL VALUE FUND	CARDARELLI ANGELO	354.255
3464	JNL/MELLON CAPITAL INTNAL INDEX FUND	CARDARELLI ANGELO	456.039
3462	JNL/MELLON CAPITAL JNL OPTIMIZED 5 FUND	CARDARELLI ANGELO	141.646
3465	JNL/MELLON CAPITAL MANAGEMENT EUROPEAN 3	CARDARELLI ANGELO	294.235
3463	JNL/T.ROWE PRICE VALUE FUND	CARDARELLI ANGELO	584.924

¹VPC: voto per corrispondenza

ASSEMBLEA ORDINARIA E STRAORDINARIA

8 MAGGIO 2014

Segreteria Societaria - Ufficio Titoli



**Esito della votazione sul punto 4
dell'ordine del giorno (parte straordinaria)**

Modifiche statutarie: articolo 17 e nuovo articolo 17-bis.

Elenco Contrari

SCHEDA	VPC ¹	NOMINATIVO AZIONISTA	DELEGATO	NUMERO DI AZIONI TOTALE
111		JOHN DEERE PENSION TRUST	CARDARELLI ANGELO	130.100
1482		JOHN DEERE PENSION TRUST .	CARDARELLI ANGELO	75.364
1483		JOHN DEERE PENSION TRUST .	CARDARELLI ANGELO	180.910
1648		JOHN HANCOCK FUND II SPECTRUM INCOME FUND	CARDARELLI ANGELO	12.927
1646		JOHN HANCOCK FUNDS II EQUITY INCOME FUND	CARDARELLI ANGELO	144.623
1671		JOHN HANCOCK FUNDS II GLOBAL ABSOLUTE RETURN STRATEGIES FUND	CARDARELLI ANGELO	385.000
1672		JOHN HANCOCK FUNDS II GLOBAL EQUITY FUND	CARDARELLI ANGELO	329.319
1647		JOHN HANCOCK FUNDS II INTERNATIONAL VALUE FUND	CARDARELLI ANGELO	1.132.140
1669		JOHN HANCOCK FUNDS II STRATEGIC EQUITY ALLOCATION FUND	CARDARELLI ANGELO	293.574
1644		JOHN HANCOCK FUNDS III INTERNATIONAL CORE FUND	CARDARELLI ANGELO	540.378
1667		JOHN HANCOCK GLOBAL OPPORTUNITIES FUND	CARDARELLI ANGELO	132.379
1670		JOHN HANCOCK HEDGED EQUITY AND INCOME FUND	CARDARELLI ANGELO	26.324
2300		JOHN HANCOCK INSURANCE COMPANY OF VERMONT	CARDARELLI ANGELO	12.808
1721		JOHN HANCOCK LIFE AND HEALTH INSURANCE COMPANY	CARDARELLI ANGELO	116.504
1639		JOHN HANCOCK TRUST INTERNATIONAL EQUITY INDEX TRUST B	CARDARELLI ANGELO	96.142
1668		JOHN HANCOCK VAR INS TRUST STRATEGIC EQUITY ALLOCATION TRUST	CARDARELLI ANGELO	613.843
1638		JOHN HANCOCK VARIABLE INS. TRUST INTERNATIONAL CORE TRUST	CARDARELLI ANGELO	314.877
1642		JOHN HANCOCK VARIABLE INSURANCE TR INTERNATIONAL VALUE TRUST	CARDARELLI ANGELO	656.437
1640		JOHN HANCOCK VARIABLE INSURANCE TRUST EQUITY-INCOME TRUST	CARDARELLI ANGELO	185.535
1641		JOHN HANCOCK VARIABLE INSURANCE TRUST GLOBAL TRUST	CARDARELLI ANGELO	299.420
3506		JOHN LEWIS PARTNERSHIP TRUST FOR PENSION	CARDARELLI ANGELO	64.998
1863		JOHNSON & JOHNSON PENSION & SAVINGS PLANS MASTER TRUST	CARDARELLI ANGELO	296.843
3454		JP MORGAN CHASE RETIREMENT PLAN	CARDARELLI ANGELO	205.029
1753		JP TR SERV BK LTD ATF FOR MATB MSCI INDEX SEL FUND- EUR PTF	CARDARELLI ANGELO	914
1752		JP TR SERV BK LTD ATF MATB MSCI KOKUSAI INDEX MOTHER F	CARDARELLI ANGELO	150.945
3493		JPM EUROPE DYNAMIC (EX UK) FUND	CARDARELLI ANGELO	3.377

¹VPC: voto per corrispondenza

ASSEMBLEA ORDINARIA E STRAORDINARIA

8 MAGGIO 2014

Segreteria Societaria - Ufficio Titoli



**Esito della votazione sul punto 4
dell'ordine del giorno (parte straordinaria)**

Modifiche statutarie: articolo 17 e nuovo articolo 17-bis.

Elenco Contrari

SCHEDA	VPC ¹ NOMINATIVO AZIONISTA	DELEGATO	NUMERO DI AZIONI TOTALE
3043	JPM MULTI INCOME FUND	CARDARELLI ANGELO	795.150
3420	JPM MULTI-ASSET INCOME FUND	CARDARELLI ANGELO	121.041
3618	JPMORGAN ACCESS BALANCED FUND	CARDARELLI ANGELO	12.932
3619	JPMORGAN ACCESS GROWTH FUND	CARDARELLI ANGELO	14.543
3491	JPMORGAN EUROPEAN INVESTMENT TRUST PLC	CARDARELLI ANGELO	341.657
3492	JPMORGAN FUND ICVC - JPM EUROPE FUND	CARDARELLI ANGELO	5.315
3425	JPMORGAN FUND II ICVC - JPM BALANCED MAN	CARDARELLI ANGELO	5.486
3371	JPMORGAN FUND II ICVC - JPM GLOBAL ALLOC	CARDARELLI ANGELO	932
3242	JPMORGAN FUNDS EUROPEAN BANK AND BU	CARDARELLI ANGELO	14.986
3243	JPMORGAN FUNDS EUROPEAN BANK AND BU	CARDARELLI ANGELO	115.724
3254	JPMORGAN FUNDS EUROPEAN BANK AND BU	CARDARELLI ANGELO	27.267
3255	JPMORGAN FUNDS EUROPEAN BANK AND BU	CARDARELLI ANGELO	1.175
3261	JPMORGAN FUNDS EUROPEAN BANK AND BU	CARDARELLI ANGELO	204.641
3262	JPMORGAN FUNDS EUROPEAN BANK AND BU	CARDARELLI ANGELO	399.337
3263	JPMORGAN FUNDS EUROPEAN BANK AND BU	CARDARELLI ANGELO	1.726.753
3264	JPMORGAN FUNDS EUROPEAN BANK AND BU	CARDARELLI ANGELO	677.404
3265	JPMORGAN FUNDS EUROPEAN BANK AND BU	CARDARELLI ANGELO	69.542
3267	JPMORGAN FUNDS EUROPEAN BANK AND BU	CARDARELLI ANGELO	6.574
3269	JPMORGAN FUNDS EUROPEAN BANK AND BU	CARDARELLI ANGELO	1.263.647
3270	JPMORGAN FUNDS EUROPEAN BANK AND BU	CARDARELLI ANGELO	78.854
3272	JPMORGAN FUNDS EUROPEAN BANK AND BU	CARDARELLI ANGELO	9.027
3613	JPMORGAN GLOBAL ALLOCATION FUND	CARDARELLI ANGELO	2.691
3614	JPMORGAN GLOBAL EQUITY INCOME FUND	CARDARELLI ANGELO	82.104
3626	JPMORGAN GLOBAL RESEARCH ENHANCED INDEX FUND	CARDARELLI ANGELO	225.133
3603	JPMORGAN INCOME BUILDER FUND	CARDARELLI ANGELO	1.900.421
3429	JPMORGAN INTERNATIONAL EQUITY INDEX FUND	CARDARELLI ANGELO	455.039

¹VPC: voto per corrispondenza

ASSEMBLEA ORDINARIA E STRAORDINARIA

8 MAGGIO 2014

Segreteria Societaria - Ufficio Titoli



**Esito della votazione sul punto 4
dell'ordine del giorno (parte straordinaria)**

Modifiche statutarie: articolo 17 e nuovo articolo 17-bis.

Elenco Contrari

SCHEDA	VPC ¹ NOMINATIVO AZIONISTA	DELEGATO	NUMERO DI AZIONI TOTALE
3436	JPMORGAN INTERNATIONAL VALUE FUND CARDARELLI ANGELO		1.823.684
3437	JPMORGAN INTREPID EUROPEAN FUND CARDARELLI ANGELO		491.145
3248	JPMORGAN INVESTMENT FUNDS CARDARELLI ANGELO		1.853.087
3260	JPMORGAN INVESTMENT FUNDS CARDARELLI ANGELO		1.029.580
3494	JPMORGAN LIFE LIMITED CARDARELLI ANGELO		3.155
3527	JPMORGAN SAR EUROPEAN FUND CARDARELLI ANGELO		350.182
3288	JPMORGAN TOKYO FUND, FCP CARDARELLI ANGELO		182.034
2989	JTSB STB DAIWA STOCK INDEX FUND 9807 CARDARELLI ANGELO		59.500
2726	JTW TRUST NO. 1 UAD 9/19/02 CARDARELLI ANGELO		6.402
2729	JTW TRUST NO. 2 UAD 9/19/02 CARDARELLI ANGELO		5.432
2727	JTW TRUST NO. 3 UAD 9/19/02 CARDARELLI ANGELO		9.713
2730	JTW TRUST NO. 4 UAD 9/19/02 CARDARELLI ANGELO		13.183
2152	JULIUS BAER MULTIPARTNER CARDARELLI ANGELO		23.095
3718	Jupiter Asset Management CARDARELLI ANGELO		3.700
3726	Jupiter Global Energy Fund CARDARELLI ANGELO		45.000
1629	KAISER FOUNDATION HOSPITALS CARDARELLI ANGELO		225.700
1630	KAISER FOUNDATION HOSPITALS CARDARELLI ANGELO		252.939
1620	KAISER PERMANENTE GROUP TRUST CARDARELLI ANGELO		405.423
1499	KANSAS PUBLIC EMPLOYEES RETIREMENT CARDARELLI ANGELO		53.836
2721	KBC INVESTMENT TRUST CARDARELLI ANGELO		40.908
3518	KELLOGGS (GREAT BRITAIN) PENSION FUND CARDARELLI ANGELO		195.806
2763	KLEINWORT BENSON GLOBAL INVESTMENT FUND CARDARELLI ANGELO		81.048
303	KNIGHTS OF COLUMBUS MASTER TRUST CARDARELLI ANGELO		15.223
110	KOREA POST CARDARELLI ANGELO		34.303
1879	KP INTERNATIONAL EQUITY FUND CARDARELLI ANGELO		47.096
3431	KRAFT FOODS MASTER RETIREMENT TRUST CARDARELLI ANGELO		98.200

¹VPC: voto per corrispondenza

ASSEMBLEA ORDINARIA E STRAORDINARIA

8 MAGGIO 2014

Segreteria Societaria - Ufficio Titoli



**Esito della votazione sul punto 4
dell'ordine del giorno (parte straordinaria)**

Modifiche statutarie: articolo 17 e nuovo articolo 17-bis.

Elenco Contrari

SCHEDA	VPC ¹	NOMINATIVO AZIONISTA	DELEGATO	NUMERO DI AZIONI TOTALE
1493		KROGER COMPANY MASTER RETIREMENT TRUST	CARDARELLI ANGELO	4.044
2760		Kleinwort Benson Inv.INST.FUNDS PLC	CARDARELLI ANGELO	220.329
2761		Kleinwort Benson Inv.INST.FUNDS PLC	CARDARELLI ANGELO	141.411
2762		Kleinwort Benson Inv.INST.FUNDS PLC	CARDARELLI ANGELO	35.093
2764		Kleinwort Benson Inv.INST.FUNDS PLC	CARDARELLI ANGELO	23.155
3733		Kommunal Landspensjonskasse Gjensidig Fo	CARDARELLI ANGELO	191.175
460		L.S. DYNAMIQUE	CARDARELLI ANGELO	10.799
3941		LA BANQUE POSTALE	CARDARELLI ANGELO	50.080
3312		LABOR PENSION FUND SUPERVISORY COMM TTEE-LABOR PENSION FUND 13.F.	CARDARELLI ANGELO	53.864
3314		LABOR PENSION FUND SUPERVISORY COMM TTEE-LABOR PENSION FUND 13.F.	CARDARELLI ANGELO	23.604
3301		LABOR PENSION FUND SUPERVISORY COMMITTEE	CARDARELLI ANGELO	45.254
3308		LABOR PENSION FUND SUPERVISORY COMMITTEE	CARDARELLI ANGELO	62.040
3309		LABOR PENSION FUND SUPERVISORY COMMITTEE	CARDARELLI ANGELO	55.204
3310		LABOR PENSION FUND SUPERVISORY COMMITTEE	CARDARELLI ANGELO	53.843
3955		LABOR PENSION FUND SUPERVISORY COMMITTEE	CARDARELLI ANGELO	294.415
4067		LAND NIEDEROESTERREICH VERMOEGENSVERWALT	CARDARELLI ANGELO	36.142
2838		LAS OLAS EQUITY PARTNERS LP	CARDARELLI ANGELO	5.321
1655		LAUDUS INTERNATIONAL MARKETMASTERS FUND	CARDARELLI ANGELO	40.037
1656		LAUDUS MONDRIAN INSTITUTIONAL INTERNATIONAL EQUITY FUND	CARDARELLI ANGELO	31.547
1658		LAUDUS MONDRIAN INTERNATIONAL EQUITY FUND	CARDARELLI ANGELO	202.107
100		LAZARD ASSET MANAGEMENT LLC	CARDARELLI ANGELO	1.964
1705		LAZARD ASSET MANAGEMENT LLC	CARDARELLI ANGELO	1.523
1706		LAZARD ASSET MANAGEMENT LLC	CARDARELLI ANGELO	596
39		LAZARD ASSET MANAGEMENT LTD.	CARDARELLI ANGELO	441.375
2095		LAZARD EUROPEAN ALPHA FUND	CARDARELLI ANGELO	136.344
339		LAZARD EUROPEAN EQUITY FD - LAZARD GLOBAL ACTIVE FUNDS PLC	CARDARELLI ANGELO	54.697

¹VPC: voto per corrispondenza

ASSEMBLEA ORDINARIA E STRAORDINARIA

8 MAGGIO 2014

Segreteria Societaria - Ufficio Titoli



Esito della votazione sul punto 4
dell'ordine del giorno (parte straordinaria)

Modifiche statutarie: articolo 17 e nuovo articolo 17-bis.

Elenco Contrari

SCHEDA	VPC ¹	NOMINATIVO AZIONISTA	DELEGATO	NUMERO DI AZIONI TOTALE
368		LAZARD GLOBAL ACTIVE FUNDS PLC	LAZARD GLOBAL EQUITY INCOME FUND CARDARELLI ANGELO	2.549
26		LAZARD GLOBAL EQUITY 130/30 FUND	LAZARD ASSET MANAGEMENT CARDARELLI ANGELO	127.126
1924		LAZARD GLOBAL EQUITY INCOME FUND	CARDARELLI ANGELO	42.303
2098		LAZARD GLOBAL EQUITY INCOME FUND	CARDARELLI ANGELO	218.562
1722		LAZARD INTERNATIONAL EQUITY (ACW EX-U.S.) TRUST	CARDARELLI ANGELO	14.799
2238		LAZARD INTERNATIONAL EQUITY PORTFOLIO	CARDARELLI ANGELO	145.478
1702		LAZARD INTERNATIONAL EQUITY SELECT PORTFOLIO	CARDARELLI ANGELO	10.292
1703		LAZARD RETIREMENT INTERNATIONAL EQUITY PORTFOLIO	CARDARELLI ANGELO	391.625
1704		LAZARD WORLD DIVIDEND & INCOME FUND, INC.	CARDARELLI ANGELO	42.137
553		LBPAM ACTIONS DEVELOPPEMENT DURABLE	CARDARELLI ANGELO	706.778
554		LBPAM ACTIONS EURO FOCUS EMERGEN	CARDARELLI ANGELO	250.000
592		LBPAM ACTIONS INDICE	CARDARELLI ANGELO	521.602
595		LBPAM ACTIONS ISR MONDE	CARDARELLI ANGELO	22.340
594		LBPAM PROFIL 100	CARDARELLI ANGELO	73.586
593		LBPAM PROFIL 80 PEA	CARDARELLI ANGELO	171.224
28		LEGAL AND GENERAL ASSURANCE PENSIONS MANAGEMENT LIMITED	CARDARELLI ANGELO	15.529.959
33		LEGAL AND GENERAL ASSURANCE PENSIONS MANAGEMENT LIMITED	CARDARELLI ANGELO	77.770
38		LEGAL AND GENERAL ASSURANCE SOCIETY LIMITED	CARDARELLI ANGELO	358.807
1882		LEGG MASON FUNDS ICVC - LEGG MASON CONTINENTAL EUROPEAN EQ F	CARDARELLI ANGELO	6.576
90		LEGG MASON INC.	CARDARELLI ANGELO	620
48		LEGG MASON INVESTMENT (LUXEMBOURG) S.A.	CARDARELLI ANGELO	12.060
73		LGT CAPITAL MANAGEMENT AG	CARDARELLI ANGELO	165.914
293		LIBERTY BANK	CARDARELLI ANGELO	27.748
2718		LIBERTY MUTUAL EMPLOY THRIFT PLAN	CARDARELLI ANGELO	239.308
454		LION FLAMME	CARDARELLI ANGELO	33.827
2716		LJR LIMITED PARTNERSHIP	CARDARELLI ANGELO	40.491

¹VPC: voto per corrispondenza

ASSEMBLEA ORDINARIA E STRAORDINARIA

8 MAGGIO 2014

Segreteria Societaria - Ufficio Titoli



Esito della votazione sul punto 4
dell'ordine del giorno (parte straordinaria)

Modifiche statutarie: articolo 17 e nuovo articolo 17-bis.

Elenco Contrari

SCHEDA	VPC ¹ NOMINATIVO AZIONISTA	DELEGATO	NUMERO DI AZIONI TOTALE
2717	LJR LIMITED PARTNERSHIP	CARDARELLI ANGELO	36.563
1002	LLOYD'S REGISTER SUPERANNUATIONFUND ASSOCIATION	CARDARELLI ANGELO	178.300
264	LOCAL 705 INTERNATIONAL BROTHERHOOD OF TEAMSTERS PENSION FUND	CARDARELLI ANGELO	33.189
3348	LOCAL INVESTMENT FUND	CARDARELLI ANGELO	18.176
2767	LOCKHEED MARTIN CORP MASTER TRUST	CARDARELLI ANGELO	225.045
2768	LOCKHEED MARTIN CORP MASTER TRUST	CARDARELLI ANGELO	144.250
1633	LONDON BOROUGH OF MERTON SUPERANNUATION SCHEME	CARDARELLI ANGELO	27.000
1634	LONDON BOROUGH OF TOWER HAMLETS PENSION FUND	CARDARELLI ANGELO	213.437
2913	LOS ANGELES CITY EMPLOYEES RETIREM.	CARDARELLI ANGELO	221.100
2914	LOS ANGELES CITY EMPLOYEES RETIREM.	CARDARELLI ANGELO	209.629
2577	LOUIS CALDER FOUNDATION	CARDARELLI ANGELO	13.219
1546	LOUISIANA STATE EMPLOYEES' RETIREMENT SYSTEM	CARDARELLI ANGELO	209.800
1547	LOUISIANA STATE EMPLOYEES' RETIREMENT SYSTEM	CARDARELLI ANGELO	284.027
2834	LSV Global Stable Value Fund LP	CARDARELLI ANGELO	30.800
2720	LSV INTERNATIONAL VALUE EQUITY TST	CARDARELLI ANGELO	556.700
2839	LSV INTL ENHANCED INDEX FUND LP	CARDARELLI ANGELO	73.200
2837	LSV International (AC) Value Equity Fund	CARDARELLI ANGELO	89.700
2833	LSV International Value Equity LP	CARDARELLI ANGELO	15.200
256	LSV NON-US EQUITY LLC	CARDARELLI ANGELO	131.500
2836	LTW Group Holdings, LLC	CARDARELLI ANGELO	20.506
2835	LTW Investments LLC	CARDARELLI ANGELO	4.348
1516	LUCENT TECHNOLOGIES INC. DEFINED CONTRIBUTION PLAN MASTER TRUST	CARDARELLI ANGELO	529.693
1533	LUCENT TECHNOLOGIES INC. MASTERPENSION TRUST	CARDARELLI ANGELO	231.254
466	LV CHALLENGE	CARDARELLI ANGELO	57.351
1537	LVIP MONDRIAN INTERNATIONAL VALUE FUND	CARDARELLI ANGELO	1.197.159
1543	LVIP SSGA INTERNATIONAL INDEX FUND	CARDARELLI ANGELO	378.533

¹VPC: voto per corrispondenza

ASSEMBLEA ORDINARIA E STRAORDINARIA

8 MAGGIO 2014

Segreteria Societaria - Ufficio Titoli



**Esito della votazione sul punto 4
dell'ordine del giorno (parte straordinaria)**

Modifiche statutarie: articolo 17 e nuovo articolo 17-bis.

Elenco Contrari

SCHEDA	VPC ¹ NOMINATIVO AZIONISTA	DELEGATO	NUMERO DI AZIONI TOTALE
1538	LVIP TEMPLETON GROWTH RPM FUND	CARDARELLI ANGELO	286.179
1553	LYONDELLBASELL MASTER TRUST	CARDARELLI ANGELO	57.888
2952	Lothian Pension Fund	CARDARELLI ANGELO	759.886
2953	Lothian Pension Fund	CARDARELLI ANGELO	188.085
2954	Lothian Pension Fund	CARDARELLI ANGELO	128.050
3708	MACKENZIE 1995 TRUST DTD JULY 21, 1995	CARDARELLI ANGELO	13.470
78	MACQUARIE INVESTMENT MANAGEMENT LIMITED	CARDARELLI ANGELO	147.650
2428	MAINSTAY 130/30 INTERNATIONAL FUND	CARDARELLI ANGELO	84.163
2302	MAINSTAY ICAP GLOBAL FUND	CARDARELLI ANGELO	50.800
2306	MAINSTAY ICAP INTERNATIONAL FUND	CARDARELLI ANGELO	3.668.550
1852	MAINSTAY MAP FUND	CARDARELLI ANGELO	364.200
1854	MAINSTAY VP T ROWE PRICE EQUITY INCOME PORTFOLIO	CARDARELLI ANGELO	67.377
2381	MAJOR LEAGUE BASEBALL PLAYERS PENSION PLAN	CARDARELLI ANGELO	72.000
1664	MANAGED PENSION FUNDS LIMITED	CARDARELLI ANGELO	21.558
1840	MANAGED PENSION FUNDS LIMITED	CARDARELLI ANGELO	7.538
2296	MANAGED PENSION FUNDS LIMITED	CARDARELLI ANGELO	141.645
2297	MANAGED PENSION FUNDS LIMITED	CARDARELLI ANGELO	1.089
2340	MANAGED PENSION FUNDS LIMITED	CARDARELLI ANGELO	5.507
2110	MANULIFE ASSET MANAGEMENT GLOBAL EQUITY II POOLED FUND	CARDARELLI ANGELO	1.939
2109	MANULIFE ASSET MANAGEMENT INTERNATIONAL EQUITY INDEX POOLED F	CARDARELLI ANGELO	53.198
51	MANULIFE GLOBAL FUND	CARDARELLI ANGELO	24.154
3652	MANULIFE GLOBAL OPPORTUNITIES BALANCED F	CARDARELLI ANGELO	12.889
3998	MANULIFE INTERNATIONAL EQUITY FUND	CARDARELLI ANGELO	408.016
3651	MANULIFE INTERNATIONAL EQUITY INDEX FUND	CARDARELLI ANGELO	39.039
3653	MANULIFE INVESTMENT EXCHANGE FUND CORP	CARDARELLI ANGELO	179.549
3049	MANULIFE PROPERTY LTD PARTNERSHIP	CARDARELLI ANGELO	54.483

¹VPC: voto per corrispondenza

ASSEMBLEA ORDINARIA E STRAORDINARIA

8 MAGGIO 2014

Segreteria Societaria - Ufficio Titoli



**Esito della votazione sul punto 4
dell'ordine del giorno (parte straordinaria)**

Modifiche statutarie: articolo 17 e nuovo articolo 17-bis.

Elenco Contrari

SCHEDA	VPC ¹	NOMINATIVO AZIONISTA	DELEGATO	NUMERO DI AZIONI TOTALE
3650		MANULIFE YIELD OPPORTUNITIES FUND	CARDARELLI ANGELO	109.500
635		MANVILLE PERSONAL INJURY SETTLEMENT TRUST	CARDARELLI ANGELO	16.936
2148		MARCH FUND	CARDARELLI ANGELO	10.274
294		MARITIME SUPER	CARDARELLI ANGELO	30.800
283		MARKET VECTORS RVE HARD ASSETS PRODUCER ETF	CARDARELLI ANGELO	35.810
667		MARS ASSOCIATES' RETIREMENT PLAN	CARDARELLI ANGELO	153.178
1521		MARS GMBH .	CARDARELLI ANGELO	443.717
2771		MARSH & MCLENNAN RETIREMENT TRUST	CARDARELLI ANGELO	57.799
2772		MARSH E MCLENNAN RETIREMENT TRUST	CARDARELLI ANGELO	35.900
3450		MARSHFIELD CLINIC MASTER TRUST	CARDARELLI ANGELO	94.000
3451		MARSHFIELD CLINIC MASTER TRUST	CARDARELLI ANGELO	47.895
2147		MARTIN CURRIE GLOBAL FUNDS	CARDARELLI ANGELO	149.166
2268		MARTIN CURRIE INVESTMENT FUNDS-MARTIN CURRIE IF-EUROPEAN FUND	CARDARELLI ANGELO	43.988
1893		MARTIN CURRIE PORTFOLIO INVESTMENT TRUST PLC	CARDARELLI ANGELO	94.104
3707		MARY K MC QUISTON MCCAOW	CARDARELLI ANGELO	2.510
1886		MARYLAND STATE RETIREMENT & PENSION SYSTEM	CARDARELLI ANGELO	7.000
1887		MARYLAND STATE RETIREMENT & PENSION SYSTEM	CARDARELLI ANGELO	16.747
1888		MARYLAND STATE RETIREMENT & PENSION SYSTEM	CARDARELLI ANGELO	57.158
1889		MARYLAND STATE RETIREMENT & PENSION SYSTEM	CARDARELLI ANGELO	195.390
1890		MARYLAND STATE RETIREMENT & PENSION SYSTEM	CARDARELLI ANGELO	19.195
1891		MARYLAND STATE RETIREMENT & PENSION SYSTEM	CARDARELLI ANGELO	57.807
2319		MARYLAND STATE RETIREMENT & PENSION SYSTEM	CARDARELLI ANGELO	20.500
2320		MARYLAND STATE RETIREMENT & PENSION SYSTEM	CARDARELLI ANGELO	271.297
2321		MARYLAND STATE RETIREMENT & PENSION SYSTEM	CARDARELLI ANGELO	200.389
2303		MASSMUTUAL SELECT DIVERSIFIED INTERNATIONAL FUND	CARDARELLI ANGELO	79.216
1853		MASSMUTUAL SELECT OVERSEAS FUND	CARDARELLI ANGELO	73.995

¹VPC: voto per corrispondenza

ASSEMBLEA ORDINARIA E STRAORDINARIA

8 MAGGIO 2014

Segreteria Societaria - Ufficio Titoli



**Esito della votazione sul punto 4
dell'ordine del giorno (parte straordinaria)**

Modifiche statutarie: articolo 17 e nuovo articolo 17-bis.

Elenco Contrari

SCHEDA	VPC ¹ NOMINATIVO AZIONISTA	DELEGATO	NUMERO DI AZIONI TOTALE
2220	MASTER TR AGR FOR CERTAIN TAX QUAL RETIR PL OF BECHTEL CORP	CARDARELLI ANGELO	80.531
3524	MASTER TRUST BANK OF JAPAN, LTD. PENSION	CARDARELLI ANGELO	2.457.185
1810	MASTER TRUST FOR RETIR SAVINGS PLANS OF NEXTERA ENERGY, INC.	CARDARELLI ANGELO	7.594
311	MAXIM INTERNATIONAL INDEX PORTFOLIO OF MAXIM SERIES FUND, INC	CARDARELLI ANGELO	107.486
1001	MAXIM T. ROWE PRICE EQUITY INCOME PORTFOLIO OF MAXIM SERIES FD	CARDARELLI ANGELO	82.011
2770	MAYO CLINIC	CARDARELLI ANGELO	96.050
2769	MAYO FOUNDATION RETIREMENT TRUST	CARDARELLI ANGELO	120.400
1900	MD EQUITY FUND	CARDARELLI ANGELO	99.985
1901	MD EQUITY FUND	CARDARELLI ANGELO	30.700
1899	MD INTERNATIONAL VALUE FUND	CARDARELLI ANGELO	34.691
1903	MD INTERNATIONAL VALUE FUND	CARDARELLI ANGELO	6.400
1898	MDPIM INTERNATIONAL EQUITY POOL	CARDARELLI ANGELO	50.000
1902	MDPIM INTERNATIONAL EQUITY POOL	CARDARELLI ANGELO	230.983
369	MEGA TREND FUNDS	CARDARELLI ANGELO	6.674
626	MELLON BANK N.A. - GLOBAL CUSTODY	CARDARELLI ANGELO	105.093
628	MELLON BANK N.A. - GLOBAL CUSTODY	CARDARELLI ANGELO	77.618
629	MELLON BANK N.A. - GLOBAL CUSTODY	CARDARELLI ANGELO	3.276.166
2382	MEMBERS INTERNATIONAL STOCK FUND	CARDARELLI ANGELO	38.547
1792	MERCATOR INTERNATIONAL FUND	CARDARELLI ANGELO	797.632
1904	MERCER INTERNATIONAL EQUITY FUND	CARDARELLI ANGELO	23.462
2298	MERCER NON-US CORE EQUITY FUND	CARDARELLI ANGELO	98.588
265	MERCER OSS TRUST	CARDARELLI ANGELO	109.578
361	MERCER PASSIVE INTERNATIONAL SHARES FUND	CARDARELLI ANGELO	24.408
1859	MERCER PHOENIX INVESTMENT PORTFOLIO	CARDARELLI ANGELO	70.500
666	MERCHANT NAVY OFFICERS PENSION FUND	CARDARELLI ANGELO	83.615
2036	MERCK CAPITAL ASSET MANAGEMENT LIMITED	CARDARELLI ANGELO	185.210

¹VPC: voto per corrispondenza

ASSEMBLEA ORDINARIA E STRAORDINARIA

8 MAGGIO 2014

Segreteria Societaria - Ufficio Titoli



**Esito della votazione sul punto 4
dell'ordine del giorno (parte straordinaria)**

Modifiche statutarie: articolo 17 e nuovo articolo 17-bis.

Elenco Contrari

SCHEDA	VPC ¹	NOMINATIVO AZIONISTA	DELEGATO	NUMERO DI AZIONI TOTALE
1515		MERCY INVESTMENT SERVICES	CARDARELLI ANGELO	24.186
1776		MET INVESTOR SERIES TRUST-ALLIANC	GLOBAL DYNAMIC ALL PTF CARDARELLI ANGELO	242.544
1778		MET INVESTORS SERIES TRUST- JPMORGAN	GLOBAL ACTIVE ALL PTF CARDARELLI ANGELO	32.751
1777		MET INVESTORS SERIES TRUST- SCHRODERS	GLOBAL MULTI-ASSET PTF CARDARELLI ANGELO	27.378
2606		METROPOLE GESTION	GEORGINA CARDARELLI ANGELO	43.500
1411		METROPOLITAN EMPLOYEE BENEFIT SYSTEM	CARDARELLI ANGELO	62.071
1649		METROPOLITAN LIFE INSURANCE COMPANY	CARDARELLI ANGELO	30.167
1725		METROPOLITAN LIFE INSURANCE COMPANY	CARDARELLI ANGELO	44.737
1726		METROPOLITAN LIFE INSURANCE COMPANY	CARDARELLI ANGELO	72.125
2290		METROPOLITAN SERIES FUND MORGAN	STANLEY EAFE INDEX PORTFOLIO CARDARELLI ANGELO	176.421
104		MFP MANAGERS SPC BRYN MAWR SEGREGATED	PORTFOLIO CARDARELLI ANGELO	175
1709		MFS DEVELOPMENT FUNDS, LLC	CARDARELLI ANGELO	745
2145		MFS MERIDIAN FUNDS	CARDARELLI ANGELO	9.862
1905		MGI FUNDS PLC	CARDARELLI ANGELO	164.614
3577		MI-FONDS 368	CARDARELLI ANGELO	87.605
3573		MI-FONDS 391	CARDARELLI ANGELO	15.887
3578		MI-FONDS 392	CARDARELLI ANGELO	36.369
2956		MICHELIN PENSIONS TRUST LIMITED	CARDARELLI ANGELO	143.400
2807		MICHIGAN CATHOLIC CONFERENCE	CARDARELLI ANGELO	2.947
2714		MICHIGAN CATHOLIC LAY CONFERENCE	LAY EMP CARDARELLI ANGELO	11.324
1808		MICROSOFT CORPORATION SAVINGS PLUS 401(K) PLAN	CARDARELLI ANGELO	106.200
1809		MICROSOFT CORPORATION SAVINGS PLUS 401(K) PLAN	CARDARELLI ANGELO	149.402
2869		MICROSOFT GLOBAL FINANCE LIMITED	CARDARELLI ANGELO	153.160
2870		MICROSOFT GLOBAL FINANCE LIMITED	CARDARELLI ANGELO	260.511
358		MILLIKEN (AND) COMPANY	CARDARELLI ANGELO	15.439
3317		MINEWORKERS PENSION SCHEME	CARDARELLI ANGELO	734.845

¹VPC: voto per corrispondenza

ASSEMBLEA ORDINARIA E STRAORDINARIA

8 MAGGIO 2014

Segreteria Societaria - Ufficio Titoli



**Esito della votazione sul punto 4
dell'ordine del giorno (parte straordinaria)**

Modifiche statutarie: articolo 17 e nuovo articolo 17-bis.

Elenco Contrari

SCHEDA	VPC ¹	NOMINATIVO AZIONISTA	DELEGATO	NUMERO DI AZIONI TOTALE
3319		MINEWORKERS PENSION SCHEME	CARDARELLI ANGELO	634.009
1384		MINISTRY OF FINANCE OF THE REPUBLIC OF KAZAKHST	CARDARELLI ANGELO	96.573
1394		MINISTRY OF FINANCE OF THE REPUBLIC OF KAZAKHST	CARDARELLI ANGELO	78.198
1995		MINISTRY OF STRATEGY AND FINANCE	CARDARELLI ANGELO	14.743
1996		MINISTRY OF STRATEGY AND FINANCE	CARDARELLI ANGELO	11.036
2008		MINISTRY OF STRATEGY AND FINANCE	CARDARELLI ANGELO	95.018
1301		MINNESOTA LIFE INSURANCE COMPANY	CARDARELLI ANGELO	22.323
2018		MINNESOTA LIFE INSURANCE COMPANY	CARDARELLI ANGELO	44.029
2916		MISSOURI LOCAL GOV.EMPL.RETIR.SYSTEM	CARDARELLI ANGELO	38.577
21		MISSOURI LOCAL GOVERNMENT EMPLOYEES RETIREMENT SYSTEM	CARDARELLI ANGELO	12.557
3011		MITSUBISHI UFJ GBL CUSTODY SA FOR MS MUL	CARDARELLI ANGELO	48.805
614		MLC LIMITED	CARDARELLI ANGELO	3.058
615		MLC LIMITED	CARDARELLI ANGELO	1.115
616		MLC LIMITED	CARDARELLI ANGELO	6.956
1855		MM MSCI EAFE INTERNATIONAL INDEX FUND	CARDARELLI ANGELO	40.808
2304		MML EQUITY INCOME FUND	CARDARELLI ANGELO	48.694
2305		MML FOREIGN FUND	CARDARELLI ANGELO	226.188
2832		MONDRIAN GLOBAL EQUITY FUND L.P.	CARDARELLI ANGELO	184.802
2842		MONDRIAN WORLD EX-US EQUITY FUND LP	CARDARELLI ANGELO	1.126.832
548		MONNET	CARDARELLI ANGELO	13.004
3925		MONSANTO COMPANY DEFINED CONTRIBUTION E	CARDARELLI ANGELO	54.768
3928		MONSANTO COMPANY MASTER TRUST	CARDARELLI ANGELO	73.312
1819		MORGAN STANLEY FUNDS (UK) EUROPE (EX UK) EQUITY FUND	CARDARELLI ANGELO	1.021
2324		MORGAN STANLEY INSTITUTIONAL FD TR - GLOBAL STRATEGIST PTF	CARDARELLI ANGELO	22.322
1907		MORGAN STANLEY INSTITUTIONAL FUND INC MULTI- ASSET PORTFOLIO	CARDARELLI ANGELO	17.473
2323		MORGAN STANLEY INSTITUTIONAL FUND, INC. - INT EQ PTF	CARDARELLI ANGELO	3.201.152

¹VPC: voto per corrispondenza

ASSEMBLEA ORDINARIA E STRAORDINARIA

8 MAGGIO 2014

Segreteria Societaria - Ufficio Titoli



**Esito della votazione sul punto 4
dell'ordine del giorno (parte straordinaria)**

Modifiche statutarie: articolo 17 e nuovo articolo 17-bis.

Elenco Contrari

SCHEDA	VPC ¹ NOMINATIVO AZIONISTA	DELEGATO	NUMERO DI AZIONI TOTALE
2322	MORGAN STANLEY INTERNATIONAL EQUITY FUND CARDARELLI ANGELO		184.798
1934	MORGAN STANLEY INV MGMT INT EQ TRUST II CARDARELLI ANGELO		193.469
3245	MORGAN STANLEY INVESTMENT FUNDS CARDARELLI ANGELO		999
2333	MORGAN STANLEY INVESTMENT MANAGEMENT INT EQUITY TRUST CARDARELLI ANGELO		1.812.696
2326	MORGAN STANLEY OFFSHORE INTERNATIONAL EQUITY FUND CARDARELLI ANGELO		339.836
3929	MOTOROLA INC PENSION PLAN CARDARELLI ANGELO		169.958
2830	MS FUND LP CARDARELLI ANGELO		76.145
2127	MSCI EAFE PROV SCREENED INDEX NON - LENDING COMMON TR FUND CARDARELLI ANGELO		21.860
1016	MSV LIFE PLC CARDARELLI ANGELO		100.880
2732	MT AGREEMENT BETWEEN PFIZER&NT COMPANY CARDARELLI ANGELO		175.478
2733	MT AGREEMENT BETWEEN PFIZER&NT COMPANY CARDARELLI ANGELO		278.785
3924	MT AGREEMENT BETWEEN PFIZER&NT COMPANY CARDARELLI ANGELO		123.002
319	MT.WHITNEY SECURITIES,INC CARDARELLI ANGELO		73.083
3405	MTBJ DAIDO LIFE FOREIGN EQUITY MOTHER FD CARDARELLI ANGELO		6.248
3047	MTR CORPORATION LIMITED RETIREMENT SCHEME CARDARELLI ANGELO		150.600
3010	MUGC/NB MULTI ASSET FUND CARDARELLI ANGELO		12.045
1881	MULTI-MANAGER ICVC - MULTI-MANGER INTERNATIONAL EQUITY FUND CARDARELLI ANGELO		157.815
1874	MULTI-STYLE, MULTI-MANAGER FUNDS PLC CARDARELLI ANGELO		22.986
2313	MULTI-STYLE, MULTI-MANAGER FUNDS PLC CARDARELLI ANGELO		49.395
218	MULTILATERAL INVESTMENT GUARANTEE AGENCY CARDARELLI ANGELO		18.816
3223	MULTIMIX WHOLESALE INT SHARES TRUST CARDARELLI ANGELO		52.562
3225	MULTIMIX WHOLESALE INT SHARES TRUST CARDARELLI ANGELO		19.500
2826	MUNICIPAL EMP ANNUITY E BEN FD CHICAGO CARDARELLI ANGELO		47.441
2827	MUNICIPAL EMP ANNUITY E BEN FD CHICAGO CARDARELLI ANGELO		63.700
3423	MURRAY INCOME TRUST PLC CARDARELLI ANGELO		800.000
3424	MURRAY INTERNATIONAL TRUST PLC CARDARELLI ANGELO		1.870.000

¹VPC: voto per corrispondenza

ASSEMBLEA ORDINARIA E STRAORDINARIA

8 MAGGIO 2014

Segreteria Societaria - Ufficio Titoli



**Esito della votazione sul punto 4
dell'ordine del giorno (parte straordinaria)**

Modifiche statutarie: articolo 17 e nuovo articolo 17-bis.

Elenco Contrari

SCHEDA	VPC ¹	NOMINATIVO AZIONISTA	DELEGATO	NUMERO DI AZIONI TOTALE
2715		Mondrian Group trust	CARDARELLI ANGELO	897.409
2793		Mondrian International Equity Fund	CARDARELLI ANGELO	4.233.176
462		N 1 RENDEMENT USINOR	CARDARELLI ANGELO	20.830
3719		N/A CONFIDENTIAL	CARDARELLI ANGELO	48.906
3725		NAT WEST BANK BARING EUROPE (EX UK) FUND	CARDARELLI ANGELO	345.784
83		NATIONAL COUNCIL FOR SOCIAL SECURITY FUND	CARDARELLI ANGELO	22.615
3495		NATIONAL FARMERS UNION MUTUAL INSURANCE	CARDARELLI ANGELO	485.000
3496		NATIONAL FARMERS UNION MUTUAL INSURANCE	CARDARELLI ANGELO	490.000
3513		NATIONAL FARMERS UNION MUTUAL INSURANCE	CARDARELLI ANGELO	70.000
668		NATIONAL PENSIONS RESERVE FUND COMMISSION	CARDARELLI ANGELO	329.336
2886		NATIONAL RAILROAD INVESTMENT TRUST	CARDARELLI ANGELO	209.462
1913		NATIONAL RURAL ELECTRIC COOPERATIVE ASS (RS PLAN 333)	CARDARELLI ANGELO	320.000
1892		NATIONAL TRUST FOR SCOTLAND	CARDARELLI ANGELO	29.106
2744		NATIONAL WESTMINSTER BANK PLC AS TRUSTEE OF KES STRATEGIC INVESTMENT FUND	CARDARELLI ANGELO	11.960
3419		NATIONAL WESTMINSTER REAL RETURN JP MORGAN FUND FINSBURY	CARDARELLI ANGELO	1.726
2590		NATIXIS AM	CARDARELLI ANGELO	161.492
2592		NATIXIS AM	CARDARELLI ANGELO	321.354
392		NATIXIS EURO VALUE EQUITY	CARDARELLI ANGELO	446.211
3106		NATWEST TRUSTEE OF CHARITY SELECT GLO EQ	CARDARELLI ANGELO	125.500
2867		NAV Canada Pension Plan	CARDARELLI ANGELO	25.159
2315		NEBRASKA PUBLIC EMPLOYEES RETIREMENT SYSTEMS	CARDARELLI ANGELO	199.704
1791		NEI NORTHWEST GLOBAL EQUITY FUND	CARDARELLI ANGELO	278.281
1988		NEW EAGLE HOLDINGS LLC	CARDARELLI ANGELO	8.600
2929		NEW IRELAND ASSURANCE COMPANY PLC	CARDARELLI ANGELO	51.280
2930		NEW IRELAND ASSURANCE COMPANY PLC	CARDARELLI ANGELO	165.701
2931		NEW IRELAND ASSURANCE COMPANY PLC	CARDARELLI ANGELO	8.332

¹VPC: voto per corrispondenza

ASSEMBLEA ORDINARIA E STRAORDINARIA

8 MAGGIO 2014

Segreteria Societaria - Ufficio Titoli



**Esito della votazione sul punto 4
dell'ordine del giorno (parte straordinaria)**

Modifiche statutarie: articolo 17 e nuovo articolo 17-bis.

Elenco Contrari

SCHEDA	VPC ¹	NOMINATIVO AZIONISTA	DELEGATO	NUMERO DI AZIONI TOTALE
2932		NEW IRELAND ASSURANCE COMPANY PLC	CARDARELLI ANGELO	25.786
3641		NEW MEXICO STATE INVESTMENT COUNCIL	CARDARELLI ANGELO	55.161
3643		NEW MEXICO STATE INVESTMENT COUNCIL	CARDARELLI ANGELO	84.514
3877		NEW MEXICO STATE INVESTMENT COUNCIL	CARDARELLI ANGELO	22.816
3376		NEW WORLD FUND, INC	CARDARELLI ANGELO	1.068.000
309		NEW YORK LIFE INSURANCE & ANNUITY CORPORATION	CARDARELLI ANGELO	148.300
310		NEW YORK LIFE INSURANCE & ANNUITY CORPORATION	CARDARELLI ANGELO	386.950
312		NEW YORK LIFE INSURANCE & ANNUITY CORPORATION	CARDARELLI ANGELO	294.100
3878		NEW YORK LIFE INSURANCE COMPANY	CARDARELLI ANGELO	1.399.950
3879		NEW YORK LIFE INSURANCE COMPANY	CARDARELLI ANGELO	221.400
3880		NEW YORK LIFE INSURANCE COMPANY	CARDARELLI ANGELO	814.100
1613		NEW YORK STATE BANKERS RETIREMENT SYSTEM VOL SUBMITTER PLAN	CARDARELLI ANGELO	20.600
3433		NEW YORK STATE COMMON RETIREMENT FUND	CARDARELLI ANGELO	63.300
3976		NEW YORK STATE COMMON RETIREMENT FUND	CARDARELLI ANGELO	473.762
1420		NEW YORK STATE DEFERRED COMPENSATION PLAN	CARDARELLI ANGELO	25.427
2092		NEW YORK STATE TEACHERS RETIREMENT SYSTEM	CARDARELLI ANGELO	701.800
2093		NEW YORK STATE TEACHERS RETIREMENT SYSTEM	CARDARELLI ANGELO	234.900
2094		NEW YORK STATE TEACHERS RETIREMENT SYSTEM	CARDARELLI ANGELO	1.124.524
2876		NEW ZEALAND SUPERANNUATION FUND	CARDARELLI ANGELO	166.214
2877		NEW ZEALAND SUPERANNUATION FUND	CARDARELLI ANGELO	85.865
2879		NEW ZEALAND SUPERANNUATION FUND	CARDARELLI ANGELO	300.965
2144		NEXTAM PARTNERS	CARDARELLI ANGELO	3.481
240		NFU MUTUAL GLOBAL GROWTH FUND	CARDARELLI ANGELO	50.000
3207		NIKKO ASSET MANAGEMENT ASIA LIMIT	CARDARELLI ANGELO	29.696
2380		NOMURA ASSET MANAGEMENT INSTITUTIONAL GLOBAL TRUST	CARDARELLI ANGELO	119.000
271		NON-US EQUITY MANAGERS PORTFOLIO 4	CARDARELLI ANGELO	143.100

¹VPC: voto per corrispondenza

ASSEMBLEA ORDINARIA E STRAORDINARIA

8 MAGGIO 2014

Segreteria Societaria - Ufficio Titoli



Esito della votazione sul punto 4
dell'ordine del giorno (parte straordinaria)

Modifiche statutarie: articolo 17 e nuovo articolo 17-bis.

Elenco Contrari

SCHEDA	VPC ¹ NOMINATIVO AZIONISTA	DELEGATO	NUMERO DI AZIONI TOTALE
3868	NORGES BANK (CENTRAL BANK OF NORWAY)	CARDARELLI ANGELO	1.433.398
2884	NORTHERN INTL EQUITY INDEX FUND	CARDARELLI ANGELO	870.002
2890	NORTHERN TRUST MANAGED FUNDS	CARDARELLI ANGELO	7.300
2892	NORTHERN TRUST UNIT TRUST	CARDARELLI ANGELO	281.604
1912	NORTHROP GRUMMAN CORPORATION	VEBA MASTER TRUST I CARDARELLI ANGELO	9.010
2578	NORTHWESTERN MUTUAL SERIES FUND INC INTERN. EQUITY PORT.	CARDARELLI ANGELO	1.116.505
3649	NOVA SCOTIA ASSOC OF HEALTH ORG PENS PL	CARDARELLI ANGELO	117.270
1611	NOVARTIS CORPORATION PENSION MASTER TRUST	CARDARELLI ANGELO	13.962
2889	NT GLOBAL INVESTMENT COLL FUNDS	CARDARELLI ANGELO	3.355.843
2897	NT GLOBAL INVESTMENT COLL FUNDS	CARDARELLI ANGELO	1.058.934
2898	NT GLOBAL INVESTMENT COLL FUNDS	CARDARELLI ANGELO	862
2899	NT GLOBAL INVESTMENT COLL FUNDS	CARDARELLI ANGELO	17.342
2902	NT GLOBAL INVESTMENT COLL FUNDS	CARDARELLI ANGELO	281.575
2891	NT INVESTMENT FUNDS PUBLIC LTD CO	CARDARELLI ANGELO	113.402
2738	NTGI-QM Common Daily All Country World e	CARDARELLI ANGELO	86.345
2728	NTGI-QM Common Daily EAFE Index Fund - N	CARDARELLI ANGELO	108.043
2809	NUCLEAR ELECTRIC INSURANCE LIMITED	CARDARELLI ANGELO	288.579
3441	NVIT MULTI-MANAGER INTERNATIONAL VALUE F	CARDARELLI ANGELO	273.163
3158	NVW	CARDARELLI ANGELO	5.000
3724	NWB AS BARING EUROPEAN GROWTH TRUST	CARDARELLI ANGELO	150.149
2928	NWB AS LEGAL AND GENERAL EIT	CARDARELLI ANGELO	1.254.766
2927	NWB TRUS OF LEGAL AND GENE INT INDEX	CARDARELLI ANGELO	50.610
72	NZGT - ING WHOLESALE INTL SHARE NO.3 FUND	CARDARELLI ANGELO	48.500
2851	National Council for Social Sec FUND	CARDARELLI ANGELO	66.000
2852	National Council for Social Sec FUND	CARDARELLI ANGELO	100.900
2853	National Council for Social Sec FUND	CARDARELLI ANGELO	16.393

¹VPC: voto per corrispondenza

ASSEMBLEA ORDINARIA E STRAORDINARIA

8 MAGGIO 2014

Segreteria Societaria - Ufficio Titoli



**Esito della votazione sul punto 4
dell'ordine del giorno (parte straordinaria)**

Modifiche statutarie: articolo 17 e nuovo articolo 17-bis.

Elenco Contrari

SCHEDA	VPC ¹	NOMINATIVO AZIONISTA	DELEGATO	NUMERO DI AZIONI TOTALE
2854		National Council for Social Sec FUND	CARDARELLI ANGELO	13.031
2855		National Council for Social Sec FUND	CARDARELLI ANGELO	53.898
2857		National Council for Social Sec FUND	CARDARELLI ANGELO	226.239
2752		North Dakota State Investment Board	CARDARELLI ANGELO	30.200
2753		North Dakota State Investment Board	CARDARELLI ANGELO	66.400
2814		Northern Trust UCITS Common Contractual	CARDARELLI ANGELO	46.266
2815		Northern Trust UCITS Common Contractual	CARDARELLI ANGELO	46.598
534		OACET	CARDARELLI ANGELO	12.170
577		OCP EPARGNE	CARDARELLI ANGELO	4.376
2623		ODDO ASSET MANAGEMENT	CARDARELLI ANGELO	24.871
2625		ODDO ASSET MANAGEMENT	CARDARELLI ANGELO	95.361
2654		ODDO ASSET MANAGEMENT	CARDARELLI ANGELO	14.190
2629		ODDO ASSET MNG	CARDARELLI ANGELO	130.898
2631		ODDO ASSET MNG	CARDARELLI ANGELO	45.379
2633		ODDO ASSET MNG	CARDARELLI ANGELO	3.386
2635		ODDO ASSET MNG	CARDARELLI ANGELO	4.267
2607		ODDO ASSET MNG GEORGINA	CARDARELLI ANGELO	46.546
3703		ODDO ET CIE	CARDARELLI ANGELO	15.870
2280		OFFICEMAX MASTER TRUST	CARDARELLI ANGELO	54.396
2757		OKLAHOMA PUBLIC EMPLOYEES RET. SYS.	CARDARELLI ANGELO	417.844
2342		OMERS ADMINISTRATION CORPORATION	CARDARELLI ANGELO	1.743.343
3393		ONEPATH GLOBAL SHARES - LARGE CAP (UNHEDGED) INDEX POOL	CARDARELLI ANGELO	49.454
1454		ONTARIO PENSION BOARD .	CARDARELLI ANGELO	332.981
1455		ONTARIO PENSION BOARD .	CARDARELLI ANGELO	523.600
1302		ONTARIO POWER GENERATION INC .	CARDARELLI ANGELO	273.581
1486		ONTARIO POWER GENERATION INC .	CARDARELLI ANGELO	350.233

¹VPC: voto per corrispondenza

ASSEMBLEA ORDINARIA E STRAORDINARIA

8 MAGGIO 2014

Segreteria Societaria - Ufficio Titoli



**Esito della votazione sul punto 4
dell'ordine del giorno (parte straordinaria)**

Modifiche statutarie: articolo 17 e nuovo articolo 17-bis.

Elenco Contrari

SCHEDA	VPC ¹ NOMINATIVO AZIONISTA	DELEGATO	NUMERO DI AZIONI TOTALE
1458	ONTARIO POWER GENERATION INC. PENSION PLAN CARDARELLI ANGELO		63.600
1459	ONTARIO POWER GENERATION INC. PENSION PLAN CARDARELLI ANGELO		280.249
1915	ONTARIO TEACHERS PENSION PLAN BOARD CARDARELLI ANGELO		676.850
1916	ONTARIO TEACHERS PENSION PLAN BOARD CARDARELLI ANGELO		1.295.562
1917	ONTARIO TEACHERS PENSION PLAN BOARD CARDARELLI ANGELO		129.700
681	OPEC FUND FOR INTERNATIONAL DEVELOPMENT CARDARELLI ANGELO		75.595
682	OPEC FUND FOR INTERNATIONAL DEVELOPMENT CARDARELLI ANGELO		139.800
1443	OPERATING ENGINEERS LOCAL 101 PENSION FUND CARDARELLI ANGELO		29.750
3408	OPTIMIX WHOLESALE GLOBAL SHARE TRUST CARDARELLI ANGELO		73.561
1872	ORANGE COUNTY EMPLOYEES RETIREMENT SYSTEM CARDARELLI ANGELO		98.275
2311	ORANGE COUNTY EMPLOYEES RETIREMENT SYSTEM CARDARELLI ANGELO		177.500
2240	OREGON PUBLIC EMPLOYEES RETIREMENT SYSTEM CARDARELLI ANGELO		833.300
2241	OREGON PUBLIC EMPLOYEES RETIREMENT SYSTEM CARDARELLI ANGELO		458.178
2242	OREGON PUBLIC EMPLOYEES RETIREMENT SYSTEM CARDARELLI ANGELO		581.530
2243	OREGON PUBLIC EMPLOYEES RETIREMENT SYSTEM CARDARELLI ANGELO		36.350
1519	OSF HEALTHCARE SYSTEM CARDARELLI ANGELO		30.775
2805	OVERSTONE FUND PLC CARDARELLI ANGELO		21.988
3636	OWENS CORNING DEFINED BENEFIT MAS TR CARDARELLI ANGELO		21.486
2819	Overstone Common Contractual Fund CARDARELLI ANGELO		744.962
2801	Overstone Fund Plc CARDARELLI ANGELO		2.875
2802	Overstone Fund Plc CARDARELLI ANGELO		2.125
2803	Overstone Fund Plc CARDARELLI ANGELO		2.463
2800	Overstone GLOBAL EQUITY Fund CARDARELLI ANGELO		23.841
2804	Overstone GLOBAL EQUITY Fund CARDARELLI ANGELO		2.239.491
1612	P.H. GLATFELTER COMPANY MASTER RETIREMENT TRUST CARDARELLI ANGELO		16.820
1780	PACE ALTERNATIVE STRATEGIES INVESTMENTS CARDARELLI ANGELO		23.800

¹VPC: voto per corrispondenza

ASSEMBLEA ORDINARIA E STRAORDINARIA

8 MAGGIO 2014

Segreteria Societaria - Ufficio Titoli



Esito della votazione sul punto 4
dell'ordine del giorno (parte straordinaria)

Modifiche statutarie: articolo 17 e nuovo articolo 17-bis.

Elenco Contrari

SCHEDA	VPC ¹ NOMINATIVO AZIONISTA	DELEGATO	NUMERO DI AZIONI TOTALE
1781	PACE INTERNATIONAL EQUITY INVESTMENTS CARDARELLI ANGELO		49.136
2269	PACE INTERNATIONAL EQUITY INVESTMENTS CARDARELLI ANGELO		378.697
638	PACIFIC GAS AND ELECTRIC QUALIFIED CPUC DECOMMISSIONING TRUST CARDARELLI ANGELO		62.575
324	PACIFIC LIFE FUNDS - PL INTERNATIONAL VALUE FUND CARDARELLI ANGELO		89.522
3684	PACIFIC SALMON COMMISSION LSV CARDARELLI ANGELO		17.100
2335	PACIFIC SELECT FUND INTERNATIONAL VALUE PORTFOLIO CARDARELLI ANGELO		612.756
633	PANAGORA ASSET MANAGEMENT . CARDARELLI ANGELO		862
93	PANAGORA DIVERSIFIED RISK MULTI-ASSET FUND LTD CARDARELLI ANGELO		26.186
1974	PANAGORA DYNAMIC GLOBAL EQUITY FUND CARDARELLI ANGELO		89.391
22	PANAGORA DYNAMIC GLOBAL EXTENDED ALPHA FUND LTD CARDARELLI ANGELO		11.344
113	PANAGORA DYNAMIC INTERNATIONAL EQUITY EXTENDED ALPHA FUND LLC CARDARELLI ANGELO		23.678
1446	PANAGORA GROUP TRUST . CARDARELLI ANGELO		8.787
1936	PAX MSCI EAFE ESG INDEX ETF CARDARELLI ANGELO		11.939
3921	PECO Energy Retiree Muedical Trust CARDARELLI ANGELO		28.451
320	PENN SERIES DEVELOPED INTERNATIONAL INDEX FUND CARDARELLI ANGELO		20.408
2250	PENSION FUND ASSOCIATION FOR LOCAL GOVERNMENT OFFICIALS CARDARELLI ANGELO		127.923
1735	PENSION FUND OF SUMITOMO MITSUI BANKING CORPORATION CARDARELLI ANGELO		21.447
1430	PENSION FUND OF THE CHRISTIAN CHURCH CARDARELLI ANGELO		99.436
1436	PENSION FUND OF THE CHRISTIAN CHURCH CARDARELLI ANGELO		13.000
1526	PENSION FUND SOCIETY OF THE BANK OF MONTREAL CARDARELLI ANGELO		158.133
1476	PENSION RESERVES INVESTMENT TRUST FUND CARDARELLI ANGELO		151.962
1480	PENSION RESERVES INVESTMENT TRUST FUND CARDARELLI ANGELO		753.778
1490	PENSION RESERVES INVESTMENT TRUST FUND CARDARELLI ANGELO		951.879
1491	PENSION RESERVES INVESTMENT TRUST FUND CARDARELLI ANGELO		8.583
1993	PEOPLE'S BANK OF CHINA CARDARELLI ANGELO		1.569.032
1994	PEOPLE'S BANK OF CHINA CARDARELLI ANGELO		2.395.280

¹VPC: voto per corrispondenza

ASSEMBLEA ORDINARIA E STRAORDINARIA

8 MAGGIO 2014

Segreteria Societaria - Ufficio Titoli



**Esito della votazione sul punto 4
dell'ordine del giorno (parte straordinaria)**

Modifiche statutarie: articolo 17 e nuovo articolo 17-bis.

Elenco Contrari

SCHEDA	VPC ¹	NOMINATIVO AZIONISTA	DELEGATO	NUMERO DI AZIONI TOTALE
1999		PEOPLE'S BANK OF CHINA	CARDARELLI ANGELO	370.200
2009		PEOPLE'S BANK OF CHINA	CARDARELLI ANGELO	523.349
3934		PEPCO HOLDINGS RETIREMENT PLAN MASTER TR	CARDARELLI ANGELO	61.130
3656		PERPETUAL ECONOMIC DIVERSIF. GLOBAL EQUI	CARDARELLI ANGELO	36.117
3657		PERPETUAL SELECT INTERNAT SHARE FUND	CARDARELLI ANGELO	32.829
3655		PERPETUALS SELECT INTL SHARE FUND	CARDARELLI ANGELO	83.535
389		PETTELAAR EFFECTENBEW INZ SNSRESP IND FND	CARDARELLI ANGELO	207.857
2951		PFIZER GROUP PENSION SCHEME	CARDARELLI ANGELO	405.200
1447		PG&E POSTRET. MEDICAL PLAN TR.MGMT & NONBARGAINING	CARDARELLI ANGELO	5.666
3237		PICTET - QUALITY GLOBAL EQUITIES	CARDARELLI ANGELO	102.696
2575		PIONEER ASSET MANAGEMENT SA	CARDARELLI ANGELO	424.315
3734		PIONEER INTERNATIONAL VALUE FUND	CARDARELLI ANGELO	111.800
2576		PIONEER INVESTMENT MANAGEMENT SGRPA / AZIONARIO CRESCITA	CARDARELLI ANGELO	723.190
3504		PLUMBING & MECHANICAL SERV (UK) INDUSTRY	CARDARELLI ANGELO	26.269
247		PNC BANK NA	CARDARELLI ANGELO	3.270
1527		POINT BEACH UNIT 1 AND UNIT 2 NQ TRUST-ACCOUNTING MECHANISM	CARDARELLI ANGELO	13.868
506		PREDICA ISR EUROPE	CARDARELLI ANGELO	24.217
515		PREDIQUANT A2 ACTIONS EUROPE	CARDARELLI ANGELO	107.477
551		PREPAR CROISSANCE	CARDARELLI ANGELO	78.608
2735		PRESBYTERIAN CHURCH FOUNDATION	CARDARELLI ANGELO	8.622
340		PRINCIPAL FUNDS INC GLOBAL MULTI STRATEGY FUND	CARDARELLI ANGELO	7.043
285		PRINCIPAL FUNDS INC INTERNATIONAL VALUE FUND 1	CARDARELLI ANGELO	106.684
243		PRINCIPAL FUNDS INC- INTERNATIONAL GROWTH FUND	CARDARELLI ANGELO	8.707
299		PRINCIPAL FUNDS INC.-INTERNATIONAL EQUITY INDEX FUND	CARDARELLI ANGELO	124.928
287		PRINCIPAL FUNDS,INC GLOBAL DIVERSIFIED INCOME FUND	CARDARELLI ANGELO	298.327
2100		PRUDENTIAL RETIREMENT INSURANCE & ANNUITY COMPANY	CARDARELLI ANGELO	100.523

¹VPC: voto per corrispondenza

ASSEMBLEA ORDINARIA E STRAORDINARIA

8 MAGGIO 2014

Segreteria Societaria - Ufficio Titoli



**Esito della votazione sul punto 4
dell'ordine del giorno (parte straordinaria)**

Modifiche statutarie: articolo 17 e nuovo articolo 17-bis.

Elenco Contrari

SCHEDA	VPC ¹ NOMINATIVO AZIONISTA	DELEGATO	NUMERO DI AZIONI TOTALE
2101	PRUDENTIAL RETIREMENT INSURANCE & ANNUITY COMPANY CARDARELLI ANGELO		108.000
2102	PRUDENTIAL RETIREMENT INSURANCE & ANNUITY COMPANY CARDARELLI ANGELO		95.903
2103	PRUDENTIAL RETIREMENT INSURANCE & ANNUITY COMPANY CARDARELLI ANGELO		35.140
2104	PRUDENTIAL RETIREMENT INSURANCE & ANNUITY COMPANY CARDARELLI ANGELO		7.689
2105	PRUDENTIAL RETIREMENT INSURANCE & ANNUITY COMPANY CARDARELLI ANGELO		260.204
337	PRUDENTIAL SERIES FUND SPINTERNATIONAL VALUE PORTFOLIO CARDARELLI ANGELO		38.600
329	PRUDENTIAL WORLD FUND INC - PRUDENTIAL INTERNATIONAL VALUE FUND CARDARELLI ANGELO		14.200
1548	PUBLIC EMPLOYEE RETIREMENT SYSTEM OF IDAHO CARDARELLI ANGELO		111.636
1549	PUBLIC EMPLOYEE RETIREMENT SYSTEM OF IDAHO CARDARELLI ANGELO		410.600
1550	PUBLIC EMPLOYEE RETIREMENT SYSTEM OF IDAHO CARDARELLI ANGELO		318.262
1551	PUBLIC EMPLOYEE RETIREMENT SYSTEM OF IDAHO CARDARELLI ANGELO		453.695
3522	PUBLIC EMPLOYEES RETIREMENT ASSOCIATION CARDARELLI ANGELO		250.926
3523	PUBLIC EMPLOYEES RETIREMENT ASSOCIATION CARDARELLI ANGELO		117.284
1417	PUBLIC EMPLOYEES RETIREMENT SYSTEM OF NEVADA CARDARELLI ANGELO		859.987
1418	PUBLIC EMPLOYEES RETIREMENT SYSTEM OF NEVADA CARDARELLI ANGELO		409.292
2893	PUBLIC SCHOOL TEACHERS PNS & RET.FND CARDARELLI ANGELO		393.877
2894	PUBLIC SCHOOL TEACHERS PNS E RET.FND CARDARELLI ANGELO		33.105
2895	PUBLIC SCHOOL TEACHERS PNS E RET.FND CARDARELLI ANGELO		14.934
2896	PUBLIC SCHOOL TEACHERS PNS E RET.FND CARDARELLI ANGELO		329.377
1450	PUBLIC SECTOR PENSION INVESTMENT BOARD CARDARELLI ANGELO		747.114
1451	PUBLIC SECTOR PENSION INVESTMENT BOARD CARDARELLI ANGELO		323.006
3642	PUERTO RICO TELEPHONE COMPANY MASTER TRU CARDARELLI ANGELO		31.215
1681	PUTNAM DYNAMIC ASSET ALLOCATION BALANCED FUND CARDARELLI ANGELO		42.042
1682	PUTNAM DYNAMIC ASSET ALLOCATION CONSERVATIVE FUND CARDARELLI ANGELO		12.419
1697	PUTNAM DYNAMIC ASSET ALLOCATION EQUITY FUND CARDARELLI ANGELO		1.089
1680	PUTNAM DYNAMIC ASSET ALLOCATION GROWTH FUND CARDARELLI ANGELO		67.678

¹VPC: voto per corrispondenza

ASSEMBLEA ORDINARIA E STRAORDINARIA

8 MAGGIO 2014

Segreteria Societaria - Ufficio Titoli



Esito della votazione sul punto 4
dell'ordine del giorno (parte straordinaria)

Modifiche statutarie: articolo 17 e nuovo articolo 17-bis.

Elenco Contrari

SCHEDA	VPC ¹ NOMINATIVO AZIONISTA	DELEGATO	NUMERO DI AZIONI TOTALE
1678	PUTNAM DYNAMIC RISK ALLOCATION FUND	CARDARELLI ANGELO	6.343
1676	PUTNAM GLOBAL DIVIDEND FUND	CARDARELLI ANGELO	5.860
1688	PUTNAM RETIREMENT ADVANTAGE GAA BALANCE PORTFOLIO	CARDARELLI ANGELO	4.164
1689	PUTNAM RETIREMENT ADVANTAGE GAA CONSERVATIVE PORTFOLIO	CARDARELLI ANGELO	1.002
1691	PUTNAM RETIREMENT ADVANTAGE GAA EQUITY PORTFOLIO	CARDARELLI ANGELO	1.877
1687	PUTNAM RETIREMENT ADVANTAGE GAA GROWTH PORTFOLIO	CARDARELLI ANGELO	7.006
1690	PUTNAM RETIREMENT ADVANTAGE GAA INCOME STRATEGIES PORTFOLIO	CARDARELLI ANGELO	574
1677	PUTNAM RETIREMENT INCOME FUND LIFESTYLE 2	CARDARELLI ANGELO	143
1685	PUTNAM RETIREMENT INCOME FUND LIFESTYLE 3	CARDARELLI ANGELO	365
18	PUTNAM SELECT GLOBAL EQUITY FUND LP C.O. THE PUTNAM ADVISORYCOMPANY LLC	CARDARELLI ANGELO	1.165
1692	PUTNAM TOTAL RETURN FUND, LLC	CARDARELLI ANGELO	3.595
1686	PUTNAM TOTAL RETURN TRUST	CARDARELLI ANGELO	11.031
1684	PUTNAM VAR TRUST - PUTNAM VT INT VALUE FUND	CARDARELLI ANGELO	100.813
1683	PUTNAM VARIABLE TRUST - PUTNAM INTERNATIONAL VALUE FUND	CARDARELLI ANGELO	174.939
1679	PUTNAM VARIABLE TRUST - PUTNAM VT GLOBAL ASSET ALLOCATION F	CARDARELLI ANGELO	5.406
1937	PUTNAM WORLD TRUST	CARDARELLI ANGELO	9.536
3025	PYRAMIS GLOBAL EX U.S. INDEX FUND	CARDARELLI ANGELO	144.920
1846	PYRAMIS GROUP TRUST FOR EMPLOYEE BENEFIT PLANS	CARDARELLI ANGELO	23.100
2844	PZENA INTERNATIONAL VALUE SERVICE	CARDARELLI ANGELO	2.356
2734	PZENA VALUE GROUP TRUST	CARDARELLI ANGELO	22.800
2736	PZENA VALUE GROUP TRUST	CARDARELLI ANGELO	93.900
2846	PZENA VALUE GROUP TRUST	CARDARELLI ANGELO	40.384
3020	PZENA VALUE FUNDS PL	CARDARELLI ANGELO	187.265
4035	Pensioenfonds Fortis ASR	CARDARELLI ANGELO	191.704
232	QIC INTERNATIONAL EQUITIES FUND	CARDARELLI ANGELO	20.299
2756	QM COMMON DAILY WORLD INDEX FUND	CARDARELLI ANGELO	73.261

¹VPC: voto per corrispondenza

ASSEMBLEA ORDINARIA E STRAORDINARIA

8 MAGGIO 2014

Segreteria Societaria - Ufficio Titoli



**Esito della votazione sul punto 4
dell'ordine del giorno (parte straordinaria)**

Modifiche statutarie: articolo 17 e nuovo articolo 17-bis.

Elenco Contrari

SCHEDA	VPC ¹ NOMINATIVO AZIONISTA	DELEGATO	NUMERO DI AZIONI TOTALE
2841	QS Investors DBI All Country	CARDARELLI ANGELO	13.595
1341	QUANTITATIVE GLOBAL VALUE PORTFOLIO BRANDYWINE INVESTMENTS TRUST	CARDARELLI ANGELO	1.350
227	QUEENSLAND INVESTMENT TRUST NO 2	CARDARELLI ANGELO	36.743
3344	QUEENSLAND LOCAL GOVERNMENT SUPERANNUATION BOARD	CARDARELLI ANGELO	133.900
443	QUERCUS	CARDARELLI ANGELO	126.297
569	R PHARMA DVSF	CARDARELLI ANGELO	49.000
645	R.K. MELLON INTERNATIONAL FUND.	CARDARELLI ANGELO	52.589
646	R.K. MELLON INTERNATIONAL FUND.	CARDARELLI ANGELO	11.100
151	RAIFFEISEN BANK INTERNATIONAL AG	CARDARELLI ANGELO	52.900
2865	RAUMA LLP THE CORPORATION TRUST COMPANY	CARDARELLI ANGELO	41.814
1564	RAYTHEON MASTER PENSION TRUST .	CARDARELLI ANGELO	126.200
1565	RAYTHEON MASTER PENSION TRUST .	CARDARELLI ANGELO	75.129
3670	RBC PRIVATE OVERSEAS EQUITY POOL	CARDARELLI ANGELO	50.245
57	RBS AS DEP OF FIRST STATE INVESTMENTS ICVC	CARDARELLI ANGELO	2.370
278	RBS CITIZENS N.A GLB MANAGED USD	CARDARELLI ANGELO	705
3672	REASSURE LTD	CARDARELLI ANGELO	609.000
3673	REASSURE LTD	CARDARELLI ANGELO	307.578
3674	REASSURE LTD	CARDARELLI ANGELO	18.000
3675	REASSURE LTD	CARDARELLI ANGELO	71.700
3676	REASSURE LTD	CARDARELLI ANGELO	30.079
3933	RELIANT ENERGY INC. MASTER RETIREMENT TST.	CARDARELLI ANGELO	34.006
1569	RENAISSANCE INTERNATIONAL DIVIDEND FUND	CARDARELLI ANGELO	8.018
2112	RESOURCE STOCK INDEX COMMON TRUST FUND	CARDARELLI ANGELO	170.783
3215	RESPONSIBLE INVESTMENT LEADERS INT SHARE	CARDARELLI ANGELO	83.223
2782	RET.PLAN FOR CHICAGO TRANSIT AUT.EMP	CARDARELLI ANGELO	19.100
1979	RETAIL EMPLOYEES SUPERANNUATION TRUST	CARDARELLI ANGELO	808.700

¹VPC: voto per corrispondenza

ASSEMBLEA ORDINARIA E STRAORDINARIA

8 MAGGIO 2014

Segreteria Societaria - Ufficio Titoli



**Esito della votazione sul punto 4
dell'ordine del giorno (parte straordinaria)**

Modifiche statutarie: articolo 17 e nuovo articolo 17-bis.

Elenco Contrari

SCHEDA	VPC ¹ NOMINATIVO AZIONISTA	DELEGATO	NUMERO DI AZIONI TOTALE
3396	RETIREMENT BENEFITS FUND BOARD	CARDARELLI ANGELO	108.425
1419	RETIREMENT BENEFITS INVESTMENT FUND	CARDARELLI ANGELO	8.076
440	REUNICA CAAM ACTIONS	CARDARELLI ANGELO	139.276
1718	RHODE ISLAND HIGHER EDUCATION SAVINGS TRUST	CARDARELLI ANGELO	11.800
1719	RHODE ISLAND HIGHER EDUCATION SAVINGS TRUST	CARDARELLI ANGELO	496.168
1982	RIDGEWORTH INTERNATIONAL EQUITY INDEX FUND	CARDARELLI ANGELO	37.345
1607	RIVERSIDE CHURCH IN THE CITY OF NEW YORK	CARDARELLI ANGELO	13.939
3239	ROBECO CAPITAL GROWTH FUNDS	CARDARELLI ANGELO	794.000
44	ROBECO DUURZAM N.V	CARDARELLI ANGELO	28.692
47	ROBECO INSTITUTIONEEL GLOBAL ENHANCED INDEX FONDS	CARDARELLI ANGELO	13.653
1628	ROBERT L MCNEIL COMPLEX TRUST	CARDARELLI ANGELO	57.020
1730	ROBINSON UNIT 2 QUALIFIED NUCLEAR DECOMMISSIONING FUND	CARDARELLI ANGELO	7.556
636	ROGERSCASEY TARGET SOLUTIONS LLC.	CARDARELLI ANGELO	54.282
3706	RONALD AND JOYCE NELSON	CARDARELLI ANGELO	6.590
103	ROSEMONT OFFSHARE FUND LTD	CARDARELLI ANGELO	503
1596	ROSSINI LUX FUND AZIONARIO EURO	CARDARELLI ANGELO	13.582
1592	ROSSINI LUX FUND AZIONARIO INTERNAZIONALE	CARDARELLI ANGELO	1.531
1597	ROSSINI LUX FUND BILANCIATO	CARDARELLI ANGELO	860
236	ROTHSCHILD & CIE BANQUE BACK OFFICES	CARDARELLI ANGELO	1.282.568
3114	ROTHSCHILD AND CO GESTION	CARDARELLI ANGELO	440.000
3682	ROYAL BANK OF CANADA (CHANNEL ISLANDS) L	CARDARELLI ANGELO	64.245
1316	RUSSELL GLOBAL EQUITY FUND .	CARDARELLI ANGELO	6.039
1321	RUSSELL GLOBAL EQUITY POOL	CARDARELLI ANGELO	2.191
639	RUSSELL INSTITUTIONAL FUNDS LLCRUSSELL INTERNATIONAL EQUITY FD	CARDARELLI ANGELO	83.893
640	RUSSELL INSTITUTIONAL FUNDS LLCRUSSELL INTERNATIONAL EQUITY FD	CARDARELLI ANGELO	5.891
647	RUSSELL INSTITUTIONAL FUNDS LLCRUSSELL INTERNATIONAL EQUITY FD	CARDARELLI ANGELO	96.675

¹VPC: voto per corrispondenza

ASSEMBLEA ORDINARIA E STRAORDINARIA

8 MAGGIO 2014

Segreteria Societaria - Ufficio Titoli



**Esito della votazione sul punto 4
dell'ordine del giorno (parte straordinaria)**

Modifiche statutarie: articolo 17 e nuovo articolo 17-bis.

Elenco Contrari

SCHEDA	VPC ¹ NOMINATIVO AZIONISTA	DELEGATO	NUMERO DI AZIONI TOTALE
2262	RUSSELL INTERNATIONAL SHARES FUND CARDARELLI ANGELO		10.282
2263	RUSSELL INTERNATIONAL SHARES FUND CARDARELLI ANGELO		101.680
1884	RUSSELL INTERNATIONAL SHARES TRACKER FUND CARDARELLI ANGELO		35.823
2270	RUSSELL INVESTMENT COMPANY - RUSSELL INTERN DEVELOPED MKT F CARDARELLI ANGELO		637.375
2271	RUSSELL INVESTMENT COMPANY - RUSSELL INTERN DEVELOPED MKT F CARDARELLI ANGELO		421.740
2272	RUSSELL INVESTMENT COMPANY - RUSSELL INTERN DEVELOPED MKT F CARDARELLI ANGELO		170.854
1782	RUSSELL INVESTMENT COMPANY GLOBAL EQUITY FUND CARDARELLI ANGELO		30.109
1861	RUSSELL INVESTMENT COMPANY II PLC CARDARELLI ANGELO		4.630
2230	RUSSELL INVESTMENT COMPANY II PLC CARDARELLI ANGELO		59.875
2231	RUSSELL INVESTMENT COMPANY II PLC CARDARELLI ANGELO		45.168
1873	RUSSELL INVESTMENT COMPANY IV PLC CARDARELLI ANGELO		78.715
1910	RUSSELL INVESTMENT COMPANY PLC CARDARELLI ANGELO		10.090
1911	RUSSELL INVESTMENT COMPANY PLC CARDARELLI ANGELO		104.583
2312	RUSSELL INVESTMENT COMPANY PLC CARDARELLI ANGELO		73.648
1836	RUSSELL INVESTMENT FUNDS NON-U.S. FUND CARDARELLI ANGELO		7.359
2293	RUSSELL INVESTMENT FUNDS NON-U.S. FUND CARDARELLI ANGELO		90.600
2294	RUSSELL INVESTMENT FUNDS NON-U.S. FUND CARDARELLI ANGELO		60.707
1312	RUSSELL OVERSEAS EQUITY FUND . CARDARELLI ANGELO		61.300
1315	RUSSELL OVERSEAS EQUITY FUND . CARDARELLI ANGELO		82.193
1317	RUSSELL OVERSEAS EQUITY POOL . CARDARELLI ANGELO		66.261
1320	RUSSELL OVERSEAS EQUITY POOL . CARDARELLI ANGELO		41.500
1724	RUSSELL TRUST CO COMMINGLED EMPLOYEE BENEFIT FUNDS TRUST CARDARELLI ANGELO		70.034
1742	RUSSELL TRUST CO COMMINGLED EMPLOYEE BENEFIT FUNDS TRUST CARDARELLI ANGELO		7.417
2247	RUSSELL TRUST CO COMMINGLED EMPLOYEE BENEFIT FUNDS TRUST CARDARELLI ANGELO		529.894
2248	RUSSELL TRUST CO COMMINGLED EMPLOYEE BENEFIT FUNDS TRUST CARDARELLI ANGELO		1.891
2249	RUSSELL TRUST CO COMMINGLED EMPLOYEE BENEFIT FUNDS TRUST CARDARELLI ANGELO		529.039

¹VPC: voto per corrispondenza

ASSEMBLEA ORDINARIA E STRAORDINARIA

8 MAGGIO 2014

Segreteria Societaria - Ufficio Titoli



Esito della votazione sul punto **4**
dell'ordine del giorno (parte straordinaria)

Modifiche statutarie: articolo 17 e nuovo articolo 17-bis.

Elenco Contrari

SCHEDA	VPC ¹	NOMINATIVO AZIONISTA	DELEGATO	NUMERO DI AZIONI TOTALE
3236		Raiffeisen Index Fonds	CARDARELLI ANGELO	34.138
2596	S2G		CARDARELLI ANGELO	42.214
2597	S2G		CARDARELLI ANGELO	25.456
2598	S2G		CARDARELLI ANGELO	15.087
2599	S2G		CARDARELLI ANGELO	5.093
2600	S2G		CARDARELLI ANGELO	3.263
2601	S2G		CARDARELLI ANGELO	105.498
2602	S2G		CARDARELLI ANGELO	118.040
2611	S2G		CARDARELLI ANGELO	88.246
2612	S2G		CARDARELLI ANGELO	27.120
2613	S2G		CARDARELLI ANGELO	75.150
2614	S2G		CARDARELLI ANGELO	79.712
2616	S2G		CARDARELLI ANGELO	10
2617	S2G		CARDARELLI ANGELO	15.653
2618	S2G		CARDARELLI ANGELO	63.823
2619	S2G		CARDARELLI ANGELO	50.000
2620	S2G		CARDARELLI ANGELO	10
2632	S2G		CARDARELLI ANGELO	10
2634	S2G		CARDARELLI ANGELO	25.491
2636	S2G		CARDARELLI ANGELO	10
2637	S2G		CARDARELLI ANGELO	12.847
2639	S2G		CARDARELLI ANGELO	50.781
2608	S2G	GEORGINA	CARDARELLI ANGELO	10
2609	S2G	GEORGINA	CARDARELLI ANGELO	10
2610	S2G	GEORGINA	CARDARELLI ANGELO	206.745
2357		SA STREET TRACKS SM ETFS	CARDARELLI ANGELO	208.215

¹VPC: voto per corrispondenza

ASSEMBLEA ORDINARIA E STRAORDINARIA

8 MAGGIO 2014

Segreteria Societaria - Ufficio Titoli



**Esito della votazione sul punto 4
dell'ordine del giorno (parte straordinaria)**

Modifiche statutarie: articolo 17 e nuovo articolo 17-bis.

Elenco Contrari

SCHEDA	VPC ¹	NOMINATIVO AZIONISTA	DELEGATO	NUMERO DI AZIONI TOTALE
2358		SA STREET TRACKS SM ETFS	CARDARELLI ANGELO	70.407
2334		SACRAMENTO COUNTY EMPLOYEES RETIREMENT SYSTEM	CARDARELLI ANGELO	147.800
582		SAFRAN MIXTE	CARDARELLI ANGELO	12.746
2365		SAINT-GOBAIN CORPORATION DEFINED BENEFIT MASTER TRUST	CARDARELLI ANGELO	84.027
2000		SAL PENSION SCHEME	CARDARELLI ANGELO	34.114
1536		SALVATION ARMY A CALIFORNIA CORPORATION	CARDARELLI ANGELO	20.900
1572		SALVATION ARMY A GEORGIA CORPORATION	CARDARELLI ANGELO	11.341
3529		SAMPENSION INVEST AFDELING GLOBAL AKTIEN	CARDARELLI ANGELO	237.138
2254		SAN DIEGO CITY EMPLOYEES' RETIREMENT SYSTEM	CARDARELLI ANGELO	177.170
2903		SAN FRANCISCO CITY E COUN.RET.SYSTEM	CARDARELLI ANGELO	16.905
2904		SAN FRANCISCO CITY E COUN.RET.SYSTEM	CARDARELLI ANGELO	250.800
2283		SAN MATEO COUNTY EMPLOYEES' RETIREMENT ASSOCIATION	CARDARELLI ANGELO	142.407
3714		SANFORD BERNSTEIN DELAWARE TRUST	CARDARELLI ANGELO	74.370
3716		SANFORD C BERNSTEIN & CO DELAWARE TS	CARDARELLI ANGELO	39.360
3715		SANFORD C. BERN DELAWARE BUSINESS	CARDARELLI ANGELO	9.607
1714		SANFORD C. BERNSTEIN FUND, INC. - TAX-AWARE OVERLAY A PTF	CARDARELLI ANGELO	100.030
3954		SANLAM GLOBAL FUNDS PLC	CARDARELLI ANGELO	174.652
3865		SANLAM GLOBAL FUNDS PUBLIC LIMITED COMPANY	CARDARELLI ANGELO	17.814
1559		SANTA BARBARA COUNTY EMPLOYEES RETIREMENT SYSTEM	CARDARELLI ANGELO	24.386
234		SANTANDER PREMIUM FD SUBFUND EU.EX UK EQUITIES ABBEY NAT. HOUSE	CARDARELLI ANGELO	41.066
3343		SAS TRUSTEE CORPORATION	CARDARELLI ANGELO	39.982
3346		SAS TRUSTEE CORPORATION	CARDARELLI ANGELO	90.253
3349		SAS TRUSTEE CORPORATION	CARDARELLI ANGELO	166.020
1556		SASKATCHEWAN HEALTHCARE EMPLOYEES' PENSION PLAN	CARDARELLI ANGELO	209.185
3445		SBC MASTER PENSION TRUST	CARDARELLI ANGELO	230.858
3446		SBC MASTER PENSION TRUST	CARDARELLI ANGELO	445.764

¹VPC: voto per corrispondenza

ASSEMBLEA ORDINARIA E STRAORDINARIA

8 MAGGIO 2014

Segreteria Societaria - Ufficio Titoli



**Esito della votazione sul punto 4
dell'ordine del giorno (parte straordinaria)**

Modifiche statutarie: articolo 17 e nuovo articolo 17-bis.

Elenco Contrari

SCHEDA	VPC ¹ NOMINATIVO AZIONISTA	DELEGATO	NUMERO DI AZIONI TOTALE
3430	SBC MASTER PENSION TRUST SBC MASTER PENSION TRUST 208 CARDARELLI ANGELO		275.519
1488	SBSA ENGINEERING INDUSTRIES PENSION FUND CARDARELLI ANGELO		245.700
1489	SBSA METAL INDUSTRIES PROVIDENTFUND CARDARELLI ANGELO		132.300
106	SCHOOL EMPLOYEES RETIREMENT SYSTEM OF OHIO CARDARELLI ANGELO		131.000
3422	SCHRODER DIVERSIFIED GROWTH FUND CARDARELLI ANGELO		225.643
3409	SCHRODER EUROPEAN ALPHA PLUS FUND CARDARELLI ANGELO		419.373
3007	SCHRODER GAIA CARDARELLI ANGELO		1.394
3406	SCHRODER GLOBAL ACTIVE VALUE FUND CARDARELLI ANGELO		170.196
3372	SCHRODER GLOBAL BLEND EX TOBACCO FUND CARDARELLI ANGELO		19.424
1832	SCHRODER GLOBAL BLEND FUND (CANADA) CARDARELLI ANGELO		29.279
3401	SCHRODER GLOBAL DYNAMIC BLEND FUND CARDARELLI ANGELO		308.113
3385	SCHRODER GLOBAL ENHANCED INDEX FUND CARDARELLI ANGELO		308.888
3485	SCHRODER GLOBAL EQUITY INCOME FUND CARDARELLI ANGELO		113.005
3596	SCHRODER GLOBAL MULTI CAP EQUITY FUND CARDARELLI ANGELO		37.259
3620	SCHRODER GLOBAL MULTI-CAP VALUE PORTFOLIO L.P. CARDARELLI ANGELO		11.700
3607	SCHRODER INTERNATIONAL DIVERSIFIED VALUE CARDARELLI ANGELO		30.524
3244	SCHRODER INTERNATIONAL SELECTION FUND CARDARELLI ANGELO		196.691
3246	SCHRODER INTERNATIONAL SELECTION FUND CARDARELLI ANGELO		1.931.341
3247	SCHRODER INTERNATIONAL SELECTION FUND CARDARELLI ANGELO		1.187.295
3250	SCHRODER INTERNATIONAL SELECTION FUND CARDARELLI ANGELO		511.489
3252	SCHRODER INTERNATIONAL SELECTION FUND CARDARELLI ANGELO		229.745
3253	SCHRODER INTERNATIONAL SELECTION FUND CARDARELLI ANGELO		46.258
3256	SCHRODER INTERNATIONAL SELECTION FUND CARDARELLI ANGELO		116.472
3257	SCHRODER INTERNATIONAL SELECTION FUND CARDARELLI ANGELO		1.106.906
3258	SCHRODER INTERNATIONAL SELECTION FUND CARDARELLI ANGELO		175.082
3486	SCHRODER QEP GLOBAL ACTIVE VALUE FUND CARDARELLI ANGELO		706.733

¹VPC: voto per corrispondenza

ASSEMBLEA ORDINARIA E STRAORDINARIA

8 MAGGIO 2014

Segreteria Societaria - Ufficio Titoli



Esito della votazione sul punto 4
dell'ordine del giorno (parte straordinaria)

Modifiche statutarie: articolo 17 e nuovo articolo 17-bis.

Elenco Contrari

SCHEDA	VPC ¹ NOMINATIVO AZIONISTA	DELEGATO	NUMERO DI AZIONI TOTALE
3487	SCHRODER QEP GLOBAL CORE FUND	CARDARELLI ANGELO	150.463
3036	SCHWAB FUNDAMENTAL INTER LARGE COMP IN F	CARDARELLI ANGELO	349.070
1660	SCHWAB FUNDAMENTAL INTERNATIONAL LARGE COMPANY ETF	CARDARELLI ANGELO	35.090
1657	SCHWAB INTERNATIONAL CORE EQUITY FUND	CARDARELLI ANGELO	29.410
1659	SCHWAB INTERNATIONAL EQUITY ETF	CARDARELLI ANGELO	346.368
2976	SCHWAB INTERNATIONAL INDEX FUND	CARDARELLI ANGELO	463.229
4037	SCOTIA GLOBAL DIVIDEND FUND	CARDARELLI ANGELO	60.800
2378	SCOTTISH WIDOWS INV PARTNERSHIP INV FUNDS ICVC-EURO F	CARDARELLI ANGELO	112.838
2097	SCOTTISH WIDOWS INV SOL F ICVC- FUNDAMENTAL INDEX GLB EQ F	CARDARELLI ANGELO	675.062
2379	SCOTTISH WIDOWS INV SOLUTIONS F ICVC- EUROPEAN (EX UK) EQ FD	CARDARELLI ANGELO	993.340
2373	SCOTTISH WIDOWS OVERSEAS GROWTH INV F ICVC - EURO GROWTH F	CARDARELLI ANGELO	830.162
2374	SCOTTISH WIDOWS OVERSEAS GROWTH INV F ICVC-EUROP SEL GROW F	CARDARELLI ANGELO	302.526
2375	SCOTTISH WIDOWS OVERSEAS GROWTH INV FUNDS ICVC-GLOBAL GROW F	CARDARELLI ANGELO	12.763
95	SDA INTERNATIONAL EQUITY INDEX FUND	CARDARELLI ANGELO	54.125
642	SDGE QUALIFIED NUCLEAR DECOM MISSIONING TRUST PARTNERSHIP	CARDARELLI ANGELO	18.241
1869	SEASONS SERIES TRUST ASSET ALLOCATION:DIVERSIFIED GROWTH PTF	CARDARELLI ANGELO	5.947
1871	SEASONS SERIES TRUST INTERNATIONAL EQUITY PORTFOLIO	CARDARELLI ANGELO	36.152
1870	SEASONS SERIES TRUST LARGE CAP VALUE PORTFOLIO	CARDARELLI ANGELO	20.464
3037	SEI INSTITUTIONAL MANAGED TRUST MULTI-AS	CARDARELLI ANGELO	3.019
4010	SELECT INCOME ADVANTAGE MANAGED TRUST	CARDARELLI ANGELO	27.185
2150	SELECT INDEX SERIES	CARDARELLI ANGELO	148.123
4003	SELECT INTERNATIONAL EQUITY MANAGED FUND	CARDARELLI ANGELO	8.600
1586	SEMPRA ENERGY PENSION MASTER TRUST	CARDARELLI ANGELO	100.697
302	SEVENTH SWEDISH NATIONAL PENSION FUND - AP7 EQUITY FUND	CARDARELLI ANGELO	1.960.901
3510	SHELL CONTRIBUTORY PENSION FUND	CARDARELLI ANGELO	15.828
3514	SHELL CONTRIBUTORY PENSION FUND	CARDARELLI ANGELO	504.025

¹VPC: voto per corrispondenza

ASSEMBLEA ORDINARIA E STRAORDINARIA

8 MAGGIO 2014

Segreteria Societaria - Ufficio Titoli



Esito della votazione sul punto 4
dell'ordine del giorno (parte straordinaria)

Modifiche statutarie: articolo 17 e nuovo articolo 17-bis.

Elenco Contrari

SCHEDA	VPC ¹	NOMINATIVO AZIONISTA	DELEGATO	NUMERO DI AZIONI TOTALE
3394		SHELL FOUNDATION	CARDARELLI ANGELO	24.014
1587		SHELL PENSION TRUST .	CARDARELLI ANGELO	156.431
3305		SHELL TRUST (BERMUDA) LIMITED AS TRUSTEE	CARDARELLI ANGELO	35.309
3306		SHELL TRUST (BERMUDA) LTD AS TRUSTEE OF THE SHELL OVERSEAS C.P. FUND	CARDARELLI ANGELO	227.590
3699		SHINKO GLOBAL EQUITY INDEX MOTHER FUND	CARDARELLI ANGELO	10.297
2754		SHRINERS HOSPITALS FOR CHILDREN	CARDARELLI ANGELO	60.269
453		SICAV AMUNDI ACTIONS EURO ISR	CARDARELLI ANGELO	14
450		SICAV AMUNDI ACTIONS EUROPE	CARDARELLI ANGELO	53.595
591		SICAV LBPAM ACTIONS EURO	CARDARELLI ANGELO	453.000
596		SICAV LBPAM RESPONSABLE ACTIONSEURO	CARDARELLI ANGELO	86.421
510		SICAV LCL ACTIONS MONDE HORS EUROPE	CARDARELLI ANGELO	50
3608		SIERRA TEMPLETON INTERNAT EQUITY TRUST	CARDARELLI ANGELO	129.876
4007		SIGNATURE DIVIDEND FUND	CARDARELLI ANGELO	83.409
4011		SIGNATURE GLOBAL DIVIDEND FUND	CARDARELLI ANGELO	19.500
2332		SIONNA CANADIAN BALANCED FUND	CARDARELLI ANGELO	23.600
1920		SIONNA CANADIAN EQUITY FUND	CARDARELLI ANGELO	54.200
1364		SISTERS OF CHARITY OF LEAVENWORTH HEALTH SVCS CORP MASTER TRUST	CARDARELLI ANGELO	16.090
1367		SISTERS OF CHARITY OF LEAVENWORTH HEALTH SYSTEM MASTER TRUST	CARDARELLI ANGELO	61.135
1723		SISTERS OF MERCY OF NORTH CAROLINA FOUNDATION INC	CARDARELLI ANGELO	5.543
1914		SISTERS OF ST FRANCIS HEALTH SERVICES MASTER PENSION TRUST	CARDARELLI ANGELO	87.757
32		SIT GLOBAL DIVIDEND GROWTH FUND	CARDARELLI ANGELO	11.200
229		SIT GLOBAL FUND LLC	CARDARELLI ANGELO	8.400
31		SIT INTERNATIONAL GROWTH FUND	CARDARELLI ANGELO	9.750
269		SLI GLOBAL SICAV GLOBAL FOCUSEDSTRATEGIES FUND	CARDARELLI ANGELO	16.259
1585		SMITHFIELDS FOODS MASTER TRUST	CARDARELLI ANGELO	42.037
2615		SOCIETE GENERALE GESTION	CARDARELLI ANGELO	25.636

¹VPC: voto per corrispondenza

ASSEMBLEA ORDINARIA E STRAORDINARIA

8 MAGGIO 2014

Segreteria Societaria - Ufficio Titoli



**Esito della votazione sul punto 4
dell'ordine del giorno (parte straordinaria)**

Modifiche statutarie: articolo 17 e nuovo articolo 17-bis.

Elenco Contrari

SCHEDA	VPC ¹ NOMINATIVO AZIONISTA	DELEGATO	NUMERO DI AZIONI TOTALE
1821	SOJECCI II LTEE	CARDARELLI ANGELO	15.300
3705	SONDERVERMOGEN ALLIANZ CGI FONDS	CARDARELLI ANGELO	63.904
2218	SONOMA COUNTY EMPLOYEES RETIREMENT ASSOCIATION	CARDARELLI ANGELO	65.369
2219	SONOMA COUNTY EMPLOYEES RETIREMENT ASSOCIATION	CARDARELLI ANGELO	55.359
2053	SOUTH CALIF UTD FOOD & COMM WK UN & FOOD EMPL JOINT PENS TR F	CARDARELLI ANGELO	200.951
1584	SOUTHERN CALIFORNIA EDISON COMPANY RETIREMENT P	CARDARELLI ANGELO	104.397
641	SOUTHERN CALIFORNIA EDISON NUCLEAR FACILITIES CPUC DECOMMISSIONI	CARDARELLI ANGELO	79.378
3434	SOUTHERN COMPANY SYSTEM MASTER RETIREMEN	CARDARELLI ANGELO	340.067
3862	SPARINVEST SICAV	CARDARELLI ANGELO	436.624
2384	SPDR DJ EURO STOXX 50 ETF	CARDARELLI ANGELO	5.189.125
400	SPDR EUROPE PUBLIC LIMITED COMPANY	CARDARELLI ANGELO	53.181
401	SPDR EUROPE PUBLIC LIMITED COMPANY	CARDARELLI ANGELO	34.443
2307	SPDR MSCI ACWI EX-US ETF	CARDARELLI ANGELO	70.287
1883	SPDR MSCI ACWI IMI ETF	CARDARELLI ANGELO	529
2309	SPDR S&P WORLD (EX-US) ETF	CARDARELLI ANGELO	121.294
1860	SPDR S+P GLOBAL NATURAL RESOURCES ETF	CARDARELLI ANGELO	304.079
2308	SPDR S+P INTERNATIONAL DIVIDEND ETF	CARDARELLI ANGELO	823.341
2310	SPDR S+P INTERNATIONAL ENERGY SECTOR ETF	CARDARELLI ANGELO	24.928
1733	SPDR S+P WORLD EX AUSTRALIA FUND	CARDARELLI ANGELO	3.781
2383	SPDR STOXX EUROPE 50 ETF	CARDARELLI ANGELO	142.136
2113	SS BK AND TRUST COMPANY INV FUNDS FOR TAXEXEMPT RETIREMENT PL	CARDARELLI ANGELO	305.709
2114	SS BK AND TRUST COMPANY INV FUNDS FOR TAXEXEMPT RETIREMENT PL	CARDARELLI ANGELO	188.907
2117	SS BK AND TRUST COMPANY INV FUNDS FOR TAXEXEMPT RETIREMENT PL	CARDARELLI ANGELO	179.356
2122	SS BK AND TRUST COMPANY INV FUNDS FOR TAXEXEMPT RETIREMENT PL	CARDARELLI ANGELO	20.510
2124	SS BK AND TRUST COMPANY INV FUNDS FOR TAXEXEMPT RETIREMENT PL	CARDARELLI ANGELO	26.674
2385	SS BK AND TRUST COMPANY INV FUNDS FOR TAXEXEMPT RETIREMENT PL	CARDARELLI ANGELO	4.991.133

¹VPC: voto per corrispondenza

ASSEMBLEA ORDINARIA E STRAORDINARIA

8 MAGGIO 2014

Segreteria Societaria - Ufficio Titoli



**Esito della votazione sul punto 4
dell'ordine del giorno (parte straordinaria)**

Modifiche statutarie: articolo 17 e nuovo articolo 17-bis.

Elenco Contrari

SCHEDA	VPC ¹ NOMINATIVO AZIONISTA	DELEGATO	NUMERO DI AZIONI TOTALE
2386	SS BK AND TRUST COMPANY INV FUNDS FOR TAXEXEMPT RETIREMENT PL CARDARELLI ANGELO		674.440
2387	SS BK AND TRUST COMPANY INV FUNDS FOR TAXEXEMPT RETIREMENT PL CARDARELLI ANGELO		261.560
2389	SS BK AND TRUST COMPANY INV FUNDS FOR TAXEXEMPT RETIREMENT PL CARDARELLI ANGELO		1.843.487
2390	SS BK AND TRUST COMPANY INV FUNDS FOR TAXEXEMPT RETIREMENT PL CARDARELLI ANGELO		1.573.474
2391	SS BK AND TRUST COMPANY INV FUNDS FOR TAXEXEMPT RETIREMENT PL CARDARELLI ANGELO		39.925
2392	SS BK AND TRUST COMPANY INV FUNDS FOR TAXEXEMPT RETIREMENT PL CARDARELLI ANGELO		88.003
2395	SS BK AND TRUST COMPANY INV FUNDS FOR TAXEXEMPT RETIREMENT PL CARDARELLI ANGELO		135.994
2118	SSGA ACWI INTEGR ALPHA SELECT NON-LENDING QP COMMON TRUST F CARDARELLI ANGELO		6.289
2125	SSGA ALL COUNTRY W EX-US INTEGR ALPHA SEL NON-LEND COMM TR F CARDARELLI ANGELO		61.427
2361	SSGA EMU ALPHA EQUITY FUND I CARDARELLI ANGELO		163.848
2355	SSGA EMU INDEX EQUITY FUND CARDARELLI ANGELO		1.533.336
2356	SSGA ENERGY INDEX EQUITY FUND CARDARELLI ANGELO		31.136
2354	SSGA EUROPE ALPHA EQUITY FUND I CARDARELLI ANGELO		58.255
2359	SSGA EUROPE ENHANCED EQUITY FUND CARDARELLI ANGELO		225.806
2360	SSGA EUROPE INDEX EQUITY FUND CARDARELLI ANGELO		274.764
2121	SSGA FTSE RAFI DEVELOPED 1000 INDEX NON-LENDING COMMON TR F CARDARELLI ANGELO		58.434
2251	SSGA GLOBAL INDEX PLUS TRUST CARDARELLI ANGELO		115.065
2336	SSGA INTERNATIONAL EQUITIES INDEX TRUST CARDARELLI ANGELO		75.034
2232	SSGA INTERNATIONAL STOCK SELECTION FUND CARDARELLI ANGELO		139.495
2353	SSGA ITALY INDEX EQUITY FUND CARDARELLI ANGELO		95.396
2007	SSGA MSCI ACWI EX-USA INDEX NON-LENDING DAILY TRUST CARDARELLI ANGELO		53.559
2123	SSGA MSCI EAFE ENERGY INDEX NON-LENDING COMMON TRUST FUND CARDARELLI ANGELO		4.449
2343	SSGA MSCI EAFE INDEX FUND CARDARELLI ANGELO		205.042
2126	SSGA MSCI EUROPE SCREENED INDEX NON-LENDING COMMON TRUST FUND CARDARELLI ANGELO		125.954
2119	SSGA RUSSELL FD GL EX-US INDEX NONLENDING QP COMMON TRUST FUND CARDARELLI ANGELO		72.531
2120	SSGA S+P GLB LARGEMIDCAP NAT RES INDEX NON-LEND QP COMM TR F CARDARELLI ANGELO		128.511

¹VPC: voto per corrispondenza

ASSEMBLEA ORDINARIA E STRAORDINARIA

8 MAGGIO 2014

Segreteria Societaria - Ufficio Titoli



**Esito della votazione sul punto 4
dell'ordine del giorno (parte straordinaria)**

Modifiche statutarie: articolo 17 e nuovo articolo 17-bis.

Elenco Contrari

SCHEDA	VPC ¹ NOMINATIVO AZIONISTA	DELEGATO	NUMERO DI AZIONI TOTALE
2014	SSGA SPDR ETFS EUROPE I PUBLIC LIMITED COMPANY CARDARELLI ANGELO		38.294
2015	SSGA SPDR ETFS EUROPE I PUBLIC LIMITED COMPANY CARDARELLI ANGELO		874
2016	SSGA SPDR ETFS EUROPE I PUBLIC LIMITED COMPANY CARDARELLI ANGELO		166.011
2017	SSGA SPDR ETFS EUROPE II PUBLIC LIMITED COMPANY CARDARELLI ANGELO		2.708
2337	SSGA WEALTH WEIGHTED GLOBAL EQUITIES INDEX TRUST CARDARELLI ANGELO		7.654
2352	SSGA WORLD INDEX EQUITY FUND CARDARELLI ANGELO		225.176
2362	SSGA WORLD SRI INDEX EQUITY FUND CARDARELLI ANGELO		66.628
2740	ST. JOSEPH HEALTH SYSTEM CARDARELLI ANGELO		22.939
1699	STAGECOACH GROUP PENSION SCHEME CARDARELLI ANGELO		115.400
3669	STANDARD LIFE GLOBAL EQUITY VALUE FUND CARDARELLI ANGELO		53.500
112	STANDARD LIFE INVESTMENT COMPANY GLOBAL SMALLER COMPANIES FUND CARDARELLI ANGELO		134.000
42	STANDARD LIFE INVESTMENT LIMITED CARDARELLI ANGELO		436.738
80	STANDARD LIFE INVESTMENT LIMITED CARDARELLI ANGELO		2.937.656
3208	STANDARD LIFE INVESTMENTS CARDARELLI ANGELO		2.000
270	STANDARD LIFE INVESTMENTS GLOBAL SICAV CARDARELLI ANGELO		861.000
2013	STANDARD LIFE INVESTMENTS MULTI ASSET CLASS FUND LP CARDARELLI ANGELO		69.000
1557	STANISLAUS COUNTY EMPLOYEES RETIREMENT ASSOCIATION CARDARELLI ANGELO		73.600
346	STANLIB FUNDS LIMITED STANDARD BANK HOUSE CARDARELLI ANGELO		63.159
347	STANLIB FUNDS LIMITED STANDARD BANK HOUSE CARDARELLI ANGELO		347.700
2282	STATE BOSTON RETIREMENT SYSTEM CARDARELLI ANGELO		75.128
1851	STATE FARM MUTUAL FUND TRUST, INTERNATIONAL INDEX FUND CARDARELLI ANGELO		49.417
3866	STATE INSURANCE FUND CORPORATION CARDARELLI ANGELO		38.118
2256	STATE OF ALASKA RETIREMENT AND BENEFITS PLANS CARDARELLI ANGELO		225.763
2257	STATE OF ALASKA RETIREMENT AND BENEFITS PLANS CARDARELLI ANGELO		993.600
2258	STATE OF ALASKA RETIREMENT AND BENEFITS PLANS CARDARELLI ANGELO		152.838
2259	STATE OF ALASKA RETIREMENT AND BENEFITS PLANS CARDARELLI ANGELO		77.484

¹VPC: voto per corrispondenza

ASSEMBLEA ORDINARIA E STRAORDINARIA

8 MAGGIO 2014

Segreteria Societaria - Ufficio Titoli



Esito della votazione sul punto 4
dell'ordine del giorno (parte straordinaria)

Modifiche statutarie: articolo 17 e nuovo articolo 17-bis.

Elenco Contrari

SCHEDA	VPC ¹	NOMINATIVO AZIONISTA	DELEGATO	NUMERO DI AZIONI TOTALE
3969		STATE OF CALIFORNIA MASTER TRUST	CARDARELLI ANGELO	89.574
1366		STATE OF FLORIDA BIRTH-RELATED	NEUROLOGICAL INJURY COMPENSATION CARDARELLI ANGELO	ASSOCIATION 37.118
2291		STATE OF MINNESOTA	CARDARELLI ANGELO	615.425
2292		STATE OF MINNESOTA	CARDARELLI ANGELO	97.793
2316		STATE OF NEBRASKA	CARDARELLI ANGELO	9.577
1560		STATE OF WISCONSIN INVESTMENT BOARD	CARDARELLI ANGELO	849.918
1561		STATE OF WISCONSIN INVESTMENT BOARD	CARDARELLI ANGELO	81.451
1562		STATE OF WISCONSIN INVESTMENT BOARD	CARDARELLI ANGELO	364.700
1563		STATE OF WISCONSIN INVESTMENT BOARD	CARDARELLI ANGELO	57.097
1566		STATE OF WISCONSIN INVESTMENT BOARD	CARDARELLI ANGELO	831.031
1567		STATE OF WISCONSIN INVESTMENT BOARD	CARDARELLI ANGELO	92.337
1570		STATE OF WISCONSIN INVESTMENT BOARD	CARDARELLI ANGELO	1.252.556
1571		STATE OF WISCONSIN INVESTMENT BOARD	CARDARELLI ANGELO	98.764
3472		STATE OF WYOMING, WYOMING STATE TREASURE	CARDARELLI ANGELO	111.507
1971		STATE PUBLIC SECTOR SUPERANNUATION SCHEME	CARDARELLI ANGELO	71.147
1972		STATE PUBLIC SECTOR SUPERANNUATION SCHEME	CARDARELLI ANGELO	28.192
219		STATE STREET BANK S.P.A.	CARDARELLI ANGELO	75.171
2012		STATE STREET GLOBAL ADVISORS EXEMPT UNIT TRUST	CARDARELLI ANGELO	647.652
2019		STATE STREET GLOBAL ADVISORS EXEMPT UNIT TRUST	CARDARELLI ANGELO	27.225
2020		STATE STREET GLOBAL ADVISORS EXEMPT UNIT TRUST	CARDARELLI ANGELO	97.335
2021		STATE STREET GLOBAL ADVISORS GROSS ROLL UP UNIT TRUST	CARDARELLI ANGELO	65.723
2133		STATE STREET GLOBAL ADVISORS LUXEMBOURG SICAV	CARDARELLI ANGELO	14.200
2116		STATE STREET GLOBAL ADVISORS, CAYMAN	CARDARELLI ANGELO	966
2377		STATE STREET TRUSTEES LIMITED ATF SWIP CAPITAL TRUST	CARDARELLI ANGELO	228.884
3403		STATE SUPER FINANCIAL SERVICES AUSTRALIA LIMITED AS TRUSTEE FOR THE INT EQ SECT TRUST	CARDARELLI ANGELO	49.068
116		STATE TEACHERS RETIREMENT SYSTEM OF OHIO	CARDARELLI ANGELO	1.334.331

¹VPC: voto per corrispondenza

ASSEMBLEA ORDINARIA E STRAORDINARIA

8 MAGGIO 2014

Segreteria Societaria - Ufficio Titoli



**Esito della votazione sul punto 4
dell'ordine del giorno (parte straordinaria)**

Modifiche statutarie: articolo 17 e nuovo articolo 17-bis.

Elenco Contrari

SCHEDA	VPC ¹ NOMINATIVO AZIONISTA	DELEGATO	NUMERO DI AZIONI TOTALE
3666	STEADYHAND GLOBAL EQUITY FUND	CARDARELLI ANGELO	59.502
383	STG PFDS AHOLD	CARDARELLI ANGELO	137.517
378	STG PFDS CORP EXPRESS MANDAAT ALLIANCE CAPITA	CARDARELLI ANGELO	15.894
382	STG PFDS V.D. GRAFISCHE	CARDARELLI ANGELO	460.661
2962	STICHG BEHER BEROEPVR MGR	CARDARELLI ANGELO	146.731
3052	STICHTING BEDRIJFSPENSIOENFONDS	CARDARELLI ANGELO	35.400
2964	STICHTING BEDRIJFSTAKPENSIOENFOND Handel	CARDARELLI ANGELO	12.272
384	STICHTING BEWAARDER ING MANDAATEDINBURGH	CARDARELLI ANGELO	88.941
385	STICHTING BEWAARDER ING MULTIMANAGER GLOBAL EQUITY FUND	CARDARELLI ANGELO	39.684
377	STICHTING BEWAARDER INTERPOLIS PENSIOENEN BELEGGINGSPOLS	CARDARELLI ANGELO	131.062
683	STICHTING CZ FUND DEPOSITARY	CARDARELLI ANGELO	40.590
622	STICHTING DEPOSITARY APG DEVELOPED MARKETS EQUITY POOL	CARDARELLI ANGELO	525.424
623	STICHTING DEPOSITARY APG DEVELOPED MARKETS EQUITY POOL	CARDARELLI ANGELO	348.823
624	STICHTING DEPOSITARY APG DEVELOPED MARKETS EQUITY POOL	CARDARELLI ANGELO	2.626.477
625	STICHTING DEPOSITARY APG DEVELOPED MARKETS EQUITY POOL	CARDARELLI ANGELO	684.019
627	STICHTING DEPOSITARY APG DEVELOPED MARKETS EQUITY POOL	CARDARELLI ANGELO	456.994
1004	STICHTING DOW PENSIOENFONDS .	CARDARELLI ANGELO	180.500
2915	STICHTING INSTITUUT GAK	CARDARELLI ANGELO	11.875
1012	STICHTING MARS PENSIOENFONDS	CARDARELLI ANGELO	55.324
27	STICHTING MN SERVICES AANDELENFONDS EUROPA	CARDARELLI ANGELO	156.542
79	STICHTING MN SERVICES EUROPE EX UK EQUITY FUND	CARDARELLI ANGELO	33.796
2959	STICHTING PENSIOENFONDS AKZO NOBEL	CARDARELLI ANGELO	103.617
2967	STICHTING PENSIOENFONDS CAMPINA	CARDARELLI ANGELO	28.773
387	STICHTING PENSIOENFONDS CARIBISCH	CARDARELLI ANGELO	6.971
379	STICHTING PENSIOENFONDS ELSEVIER	CARDARELLI ANGELO	24.800
1013	STICHTING PENSIOENFONDS HORECA & CATERING	CARDARELLI ANGELO	196.716

¹VPC: voto per corrispondenza

ASSEMBLEA ORDINARIA E STRAORDINARIA

8 MAGGIO 2014

Segreteria Societaria - Ufficio Titoli



**Esito della votazione sul punto 4
dell'ordine del giorno (parte straordinaria)**

Modifiche statutarie: articolo 17 e nuovo articolo 17-bis.

Elenco Contrari

SCHEDA	VPC ¹ NOMINATIVO AZIONISTA	DELEGATO	NUMERO DI AZIONI TOTALE
2950	STICHTING PENSIOENFONDS IBM NEDERL. CARDARELLI ANGELO		45.815
2969	STICHTING PENSIOENFONDS ING (PFI) CARDARELLI ANGELO		95.293
41	STICHTING PENSIOENFONDS METAAL EN TECHNIEK CARDARELLI ANGELO		1.061.941
2945	STICHTING PENSIOENFONDS SAGITTARIUS CARDARELLI ANGELO		100.643
2968	STICHTING PENSIOENFONDS SARA LEE NEDERLAND CARDARELLI ANGELO		77.497
1015	STICHTING PENSIOENFONDS UWV . CARDARELLI ANGELO		183.405
1008	STICHTING PENSIOENFONDS VAN DE ABN AMBRO BANK N.V. CARDARELLI ANGELO		437.175
1009	STICHTING PENSIOENFONDS VAN DE ABN AMBRO BANK N.V. CARDARELLI ANGELO		324.369
1010	STICHTING PENSIOENFONDS VAN DE ABN AMBRO BANK N.V. CARDARELLI ANGELO		494.250
1011	STICHTING PENSIOENFONDS VAN DE ABN AMBRO BANK N.V. CARDARELLI ANGELO		297.324
2944	STICHTING PENSIOENFONDS VAN DE METALEKTR CARDARELLI ANGELO		293.917
2946	STICHTING PENSIOENFONDS VAN DE METALEKTR CARDARELLI ANGELO		383.985
2947	STICHTING PENSIOENFONDS VAN DE METALEKTR CARDARELLI ANGELO		409.010
2948	STICHTING PENSIOENFONDS VAN DE METALEKTR CARDARELLI ANGELO		458.859
390	STICHTING PFDS VOOR DE TANDTECHNIEK CARDARELLI ANGELO		24.234
77	STICHTING PGGM DEPOSITARY CARDARELLI ANGELO		1.998.246
82	STICHTING PGGM DEPOSITARY CARDARELLI ANGELO		1.832.430
1020	STICHTING RABOBANK PENSIOENFONDS CARDARELLI ANGELO		143.147
1021	STICHTING RABOBANK PENSIOENFONDS CARDARELLI ANGELO		133.876
1022	STICHTING RABOBANK PENSIOENFONDS CARDARELLI ANGELO		629.022
3505	STICHTING SHELL PENSIOENFONDS CARDARELLI ANGELO		598.405
3511	STICHTING SHELL PENSIOENFONDS CARDARELLI ANGELO		25.474
2806	STRATEGIC INV.MANAGEMENT INT.EQUITY CARDARELLI ANGELO		18.430
395	STRUCTURA - SMART EURO EQUITIES CARDARELLI ANGELO		46.301
394	STRUCTURA-ASYMMETRY EUROPE EQUITIES CARDARELLI ANGELO		15.724
1867	SUNAMERICA EQUITY FUNDS SUNAMERICA INTERNATIONAL DIV ST FUND CARDARELLI ANGELO		118.106

¹VPC: voto per corrispondenza

ASSEMBLEA ORDINARIA E STRAORDINARIA

8 MAGGIO 2014

Segreteria Societaria - Ufficio Titoli



**Esito della votazione sul punto 4
dell'ordine del giorno (parte straordinaria)**

Modifiche statutarie: articolo 17 e nuovo articolo 17-bis.

Elenco Contrari

SCHEDA	VPC ¹ NOMINATIVO AZIONISTA	DELEGATO	NUMERO DI AZIONI TOTALE
1865	SUNAMERICA SERIES TRUST FOREIGN VALUE PORTFOLIO CARDARELLI ANGELO		470.320
1866	SUNAMERICA SERIES TRUST INTERNATIONAL GROWTH AND INCOME PTF CARDARELLI ANGELO		311.472
1868	SUNAMERICA SPECIALTY SERIES SUNAMERICA INCOME EXPLORER FUND CARDARELLI ANGELO		5.729
2022	SUNSUPER SUPERANNUATION FUND CARDARELLI ANGELO		473.424
3390	SUPER FUNDS MANAG CORP SOUTH AUSTRALIA CARDARELLI ANGELO		469.465
3404	SUPER FUNDS MANAG CORP SOUTH AUSTRALIA CARDARELLI ANGELO		78.800
3362	SWISS REINSURANCE COMPANY LTD CARDARELLI ANGELO		473.404
1626	SYLVAN PARTNERS, LLC CARDARELLI ANGELO		9.053
366	SYNGENTA UK PENSION FUND EUROPEAN REGIONAL CENTRE CARDARELLI ANGELO		57.100
2963	SYNTRUS ACHMEA MULTI MANAGER POOL EUROPE CARDARELLI ANGELO		48.363
2949	Staffordshire County Council Pension CARDARELLI ANGELO		388.100
2794	States of Jersey Common Investment Fund CARDARELLI ANGELO		38.329
2957	Strathclyde Pension Fund CARDARELLI ANGELO		1.191.794
3633	T ROWE CONCENTRATED INTERNAT EQUITY FUND CARDARELLI ANGELO		80.162
3384	T ROWE PRICE EQUITY INCOME FUND CARDARELLI ANGELO		2.500.000
3386	T ROWE PRICE EQUITY INCOME PORTFOLIO CARDARELLI ANGELO		105.363
3590	T ROWE PRICE GLOBAL ALLOCATION FUND INC CARDARELLI ANGELO		377
3591	T ROWE PRICE GLOBAL ALLOCATION FUND INC CARDARELLI ANGELO		1.174
3592	T ROWE PRICE GLOBAL ALLOCATION FUND INC CARDARELLI ANGELO		2.889
3593	T ROWE PRICE GLOBAL ALLOCATION FUND INC CARDARELLI ANGELO		410
3594	T ROWE PRICE GLOBAL ALLOCATION FUND INC CARDARELLI ANGELO		1.543
3616	T ROWE PRICE INSTIT COMMON TRUST FUND CARDARELLI ANGELO		150.652
3435	T ROWE PRICE INTERNATIONAL EQUITY INDEX CARDARELLI ANGELO		91.527
3610	T ROWE PRICE INTERNATONAL VALUE EQUITY CARDARELLI ANGELO		442.799
3609	T ROWE PRICE INTL CORE EQUITY TRUST CARDARELLI ANGELO		188.134
3387	T ROWE PRICE NEW ERA FUND INC CARDARELLI ANGELO		2.820.067

¹VPC: voto per corrispondenza

ASSEMBLEA ORDINARIA E STRAORDINARIA

8 MAGGIO 2014

Segreteria Societaria - Ufficio Titoli



Esito della votazione sul punto **4**
dell'ordine del giorno (parte straordinaria)

Modifiche statutarie: articolo 17 e nuovo articolo 17-bis.

Elenco Contrari

SCHEDA	VPC ¹ NOMINATIVO AZIONISTA	DELEGATO	NUMERO DI AZIONI TOTALE
3601	T ROWE PRICE REAL ASSETS FUND INC	CARDARELLI ANGELO	836.634
3611	T ROWE PRICE REAL ASSETS TRUST I	CARDARELLI ANGELO	76.607
3612	T ROWE PRICE US VALUE EQUITY TRUST	CARDARELLI ANGELO	400.838
3379	T ROWE PRICE VALUE FUND INC	CARDARELLI ANGELO	4.348.478
3690	T U UNIT TRUST	CARDARELLI ANGELO	94.670
3460	T. ROWE PERSONAL STRATEGY BALANCED PORTF	CARDARELLI ANGELO	14.349
3251	T. ROWE PRICE FUNDS SICAV	CARDARELLI ANGELO	4.673
3266	T. ROWE PRICE FUNDS SICAV	CARDARELLI ANGELO	143.530
3268	T. ROWE PRICE FUNDS SICAV	CARDARELLI ANGELO	236.625
3271	T. ROWE PRICE FUNDS SICAV	CARDARELLI ANGELO	11.052
3459	T. ROWE PRICE INT INC. EUROPEAN STOCK FU	CARDARELLI ANGELO	1.289.269
3455	T. ROWE PRICE INTERNAT GROWTH & INCOME F	CARDARELLI ANGELO	5.311.075
3447	T. ROWE PRICE OVERSEAS STOCK FUND	CARDARELLI ANGELO	2.020.039
3458	T. ROWE PRICE BALANCED FUND INC	CARDARELLI ANGELO	320.208
3461	T. ROWE PRICE PERSONAL STRATEGY BALANCED	CARDARELLI ANGELO	152.148
3456	T. ROWE PRICE PERSONAL STRATEGY GROWTH FU	CARDARELLI ANGELO	147.447
3457	T. ROWE PRICE PERSONAL STRATEGY INCOME FU	CARDARELLI ANGELO	69.368
3597	T. ROWE PRICE RETIREMENT DATE TRUST	CARDARELLI ANGELO	41.966
3605	T. ROWE PRICE RETIREMENT DATE TRUST	CARDARELLI ANGELO	240.260
3606	T. ROWE PRICE RETIREMENT DATE TRUST	CARDARELLI ANGELO	95.604
2840	TANYA AND CHARLES BRANDES FOUNDATION	CARDARELLI ANGELO	9.800
23	TBC GLOBAL EQUITY ALLOCATION LONG/SHORT FUND LP	CARDARELLI ANGELO	6.190
1578	TD EMERALD INTERNATIONAL EQUITY INDEX FUND	CARDARELLI ANGELO	505.546
1428	TD EUROPEAN INDEX FUND .	CARDARELLI ANGELO	22.360
1582	TD INTERNATIONAL GROWTH FUND	CARDARELLI ANGELO	421.474
1583	TD INTERNATIONAL INDEX FUND	CARDARELLI ANGELO	58.883

¹VPC: voto per corrispondenza

ASSEMBLEA ORDINARIA E STRAORDINARIA

8 MAGGIO 2014

Segreteria Societaria - Ufficio Titoli



Esito della votazione sul punto 4
dell'ordine del giorno (parte straordinaria)

Modifiche statutarie: articolo 17 e nuovo articolo 17-bis.

Elenco Contrari

SCHEDA	VPC ¹ NOMINATIVO AZIONISTA	DELEGATO	NUMERO DI AZIONI TOTALE
1429	TD PRIVATE INTERNATIONAL STOCK FUND	CARDARELLI ANGELO	968.100
1579	TD STRATEGIC YIELD FUND	CARDARELLI ANGELO	65.000
273	TDX INDEPENDENCE 2010 EXCHANGETRADED FUND	CARDARELLI ANGELO	231
221	TDX INDEPENDENCE 2020 EXCHANGETRADED FUND	CARDARELLI ANGELO	1.409
275	TDX INDEPENDENCE 2040 EXCHANGETRADED FUND	CARDARELLI ANGELO	3.030
276	TDX INDEPENDENCE INTARGET EXCHANGETRADED FUND	CARDARELLI ANGELO	414
2031	TEACHER RETIREMENT SYSTEM OF TEXAS	CARDARELLI ANGELO	207.403
2032	TEACHER RETIREMENT SYSTEM OF TEXAS	CARDARELLI ANGELO	477.719
2350	TEACHER RETIREMENT SYSTEM OF TEXAS	CARDARELLI ANGELO	2.467.973
2351	TEACHER RETIREMENT SYSTEM OF TEXAS	CARDARELLI ANGELO	5.019
1460	TEACHERS' RETIREMENT ALLOWANCES FUND	CARDARELLI ANGELO	79.632
1552	TEACHERS' RETIREMENT SYSTEM OF LOUISIANA	CARDARELLI ANGELO	140.200
1615	TEACHERS' RETIREMENT SYSTEM OF THE STATE OF ILLINOIS	CARDARELLI ANGELO	10.624
1616	TEACHERS' RETIREMENT SYSTEM OF THE STATE OF ILLINOIS	CARDARELLI ANGELO	3.206
2224	TEACHERS' RETIREMENT SYSTEM OF THE STATE OF ILLINOIS	CARDARELLI ANGELO	7.649
2225	TEACHERS' RETIREMENT SYSTEM OF THE STATE OF ILLINOIS	CARDARELLI ANGELO	3.725
1466	TELEDYNE TECHNOLOGIES INC DEFINED BENEFIT MASTER TRUST	CARDARELLI ANGELO	7.176
225	TELSTRA SUPERANNUATION SCHEME	CARDARELLI ANGELO	46.819
226	TELSTRA SUPERANNUATION SCHEME	CARDARELLI ANGELO	210.076
375	TELSTRA SUPERANNUATION SCHEME	CARDARELLI ANGELO	92.496
3957	TEMPLETON EX-JAPAN GLOBAL EQUITY FUND LT	CARDARELLI ANGELO	7.350
3971	TEMPLETON FOREIGN FUND	CARDARELLI ANGELO	3.710.120
3964	TEMPLETON GLOBAL EQUITY TRUST	CARDARELLI ANGELO	355.936
3961	TEMPLETON GLOBAL GROWTH FUND LIMITED	CARDARELLI ANGELO	116.123
257	TEMPLETON GLOBAL INCOME FUND	CARDARELLI ANGELO	62.722
253	TEMPLETON GLOBAL INVESTMENT TRUST-TEMPLETON GLOBAL BALANCED FUND	CARDARELLI ANGELO	1.004.000

¹VPC: voto per corrispondenza

ASSEMBLEA ORDINARIA E STRAORDINARIA

8 MAGGIO 2014

Segreteria Societaria - Ufficio Titoli



**Esito della votazione sul punto 4
dell'ordine del giorno (parte straordinaria)**

Modifiche statutarie: articolo 17 e nuovo articolo 17-bis.

Elenco Contrari

SCHEDA	VPC ¹ NOMINATIVO AZIONISTA	DELEGATO	NUMERO DI AZIONI TOTALE
3972	TEMPLETON GLOBAL OPPORTUNITIES TRUST CARDARELLI ANGELO		253.461
3960	TEMPLETON GLOBAL STOCK TRUST CARDARELLI ANGELO		126.689
3962	TEMPLETON GLOBAL TRUST FUND CARDARELLI ANGELO		116.531
3956	TEMPLETON GROWTH FUND II LIMITED CARDARELLI ANGELO		9.097
3986	TEMPLETON GROWTH FUND INC. CARDARELLI ANGELO		6.671.477
325	TEMPLETON GROWTH FUND ISS 88 FRANKLIN TEMPLETON CARDARELLI ANGELO		92.923
3968	TEMPLETON GROWTH FUND, LTD. CARDARELLI ANGELO		638.150
3973	TEMPLETON INSTITUTIONAL FUNDS - FOREIGN CARDARELLI ANGELO		3.244.373
3978	TEMPLETON INSTITUTIONAL FUNDS - GLOBAL E CARDARELLI ANGELO		272.394
3965	TEMPLETON INTERNATIONAL EQUITY TRUST CARDARELLI ANGELO		220.979
3996	TEMPLETON INTERNATIONAL FOREIGN FUND CARDARELLI ANGELO		560.888
3967	TEMPLETON INTERNATIONAL STOCK FUND CARDARELLI ANGELO		421.942
3966	TEMPLETON INTERNATIONAL STOCK TRUST. CARDARELLI ANGELO		190.466
3958	TEMPLETON MASTER TRUST - SERIES 1 CARDARELLI ANGELO		125.121
3959	TEMPLETON MASTER TRUST - SERIES 2 CARDARELLI ANGELO		27.821
3979	TEMPLETON NVIT INTERNATIONAL VALUE FUND CARDARELLI ANGELO		132.759
3970	TEMPLETON WORLD FUND CARDARELLI ANGELO		3.012.245
2822	TENNESSE CONSOLIDATED RETIREMENT SYSTEM CARDARELLI ANGELO		57.316
1484	TEXTRON INC. MASTER TRUST CARDARELLI ANGELO		123.053
3508	TFL PENSION FUND CARDARELLI ANGELO		422.432
1757	THE ABERDEEN DELAWARE BUSINESS TRUST CARDARELLI ANGELO		156.800
1758	THE ABERDEEN DELAWARE BUSINESS TRUST CARDARELLI ANGELO		1.499.500
1759	THE ABERDEEN DELAWARE BUSINESS TRUST CARDARELLI ANGELO		97.900
1760	THE ABERDEEN DELAWARE BUSINESS TRUST CARDARELLI ANGELO		148.800
1761	THE ABERDEEN DELAWARE BUSINESS TRUST CARDARELLI ANGELO		760.200
1717	THE ALLIANCEBERNSTEIN POOLING PTF - ALLIANCEB VOL MNGM PTF CARDARELLI ANGELO		77.296

¹VPC: voto per corrispondenza

ASSEMBLEA ORDINARIA E STRAORDINARIA

8 MAGGIO 2014

Segreteria Societaria - Ufficio Titoli



**Esito della votazione sul punto 4
dell'ordine del giorno (parte straordinaria)**

Modifiche statutarie: articolo 17 e nuovo articolo 17-bis.

Elenco Contrari

SCHEDA	VPC ¹	NOMINATIVO AZIONISTA	DELEGATO	NUMERO DI AZIONI TOTALE
1716		THE ALLIANCEBERNSTEIN POOLING PTF-ALLIANCEBR MULTASS REAL RTP	CARDARELLI ANGELO	177.912
1603		THE ALPHAGEN CAPELLA FUND LIMITED	CARDARELLI ANGELO	14.802
2317		THE AMERICAN NATIONAL RED CROSS	CARDARELLI ANGELO	53.429
286		THE BANK OF KOREA	CARDARELLI ANGELO	103.470
617		THE BANK OF KOREA	CARDARELLI ANGELO	21.094
618		THE BANK OF KOREA	CARDARELLI ANGELO	92.000
619		THE BANK OF KOREA	CARDARELLI ANGELO	95.801
3519		THE BARCLAYS BANK UK RETIREMENT FUND	CARDARELLI ANGELO	162.358
3721		THE BARING GLOBAL OPPORTUN UMBRELLA	CARDARELLI ANGELO	7.169
1337		THE BOARD OF PENSIONS OF THE PRESBYTERIAN CHURCH	CARDARELLI ANGELO	175.150
3391		THE BOEING COMPANY EMPLOYEE RETIREMENT P	CARDARELLI ANGELO	16.831
3407		THE BOEING COMPANY EMPLOYEE RETIREMENT PLANS MASTER TRUST	CARDARELLI ANGELO	533.757
2688		THE CALIFORNIA WELLNESS FOUNDATION	CARDARELLI ANGELO	38.942
1368		THE CANADIAN MEDICAL PROTECTIVE ASSOCIATION	CARDARELLI ANGELO	10.399
1409		THE CHRYSLER CANADA INC.CANADIAN MASTER TRUST FUND	CARDARELLI ANGELO	81.624
1348		THE CLEVELAND CLINIC FOUNDATION	CARDARELLI ANGELO	14.237
2096		THE DIVERSIFIED CHARITY FUND	CARDARELLI ANGELO	11.307
1306		THE DUN AND BRADSTREET CORP DEFINED BENEFIT GROUP TRUST	CARDARELLI ANGELO	11.872
3421		THE EUROPEAN INVESTMENT TRUST PLC	CARDARELLI ANGELO	663.224
1651		THE GE UK PENSION COMMON INVESTMENT FUND	CARDARELLI ANGELO	607.426
1834		THE GENERAL MOTORS CANAD RETIREMENT PROGR FOR SALARIED EMPL	CARDARELLI ANGELO	20.600
1833		THE GENERAL MOTORS CANADIAN HOURLY-RATE EMPL PENSION PLAN	CARDARELLI ANGELO	76.537
3622		THE HARTFORD DIVERSIFIED INTERNATIONAL FUND	CARDARELLI ANGELO	2.546
3621		THE HARTFORD INTERNATIONAL VALUE FUND	CARDARELLI ANGELO	90.245
2887		THE HENRY SMITH CHARITY	CARDARELLI ANGELO	96.803
3382		THE INVESTMENT COMPANY OF AMERICA	CARDARELLI ANGELO	14.657.000

¹VPC: voto per corrispondenza

ASSEMBLEA ORDINARIA E STRAORDINARIA

8 MAGGIO 2014

Segreteria Societaria - Ufficio Titoli



**Esito della votazione sul punto 4
dell'ordine del giorno (parte straordinaria)**

Modifiche statutarie: articolo 17 e nuovo articolo 17-bis.

Elenco Contrari

SCHEDA	VPC ¹	NOMINATIVO AZIONISTA	DELEGATO	NUMERO DI AZIONI TOTALE
2882		THE LEVERHULME TRUST	CARDARELLI ANGELO	14.009
3048		THE MANUFACTURERS LIFE INSURANCE COMPANY	CARDARELLI ANGELO	58.137
1763		THE MASTER TR BK OF JP LTD ATF INVESCO DEV COUNT EQ INDEX M F	CARDARELLI ANGELO	257
3488		THE MASTER TRUST BANK OF JAPAN LTD	CARDARELLI ANGELO	2.425.566
3489		THE MASTER TRUST BANK OF JAPAN LTD	CARDARELLI ANGELO	2.449.557
3525		THE MASTER TRUST BANK OF JAPAN LTD	CARDARELLI ANGELO	2.400.763
3579		THE MASTER TRUST BANK OF JAPAN LTD	CARDARELLI ANGELO	803.500
2992		THE MASTER TRUST BANK OF JAPAN LTD	CARDARELLI ANGELO	85.837
2995		THE MASTER TRUST BANK OF JAPAN LTD	CARDARELLI ANGELO	170.100
2996		THE MASTER TRUST BANK OF JAPAN LTD	CARDARELLI ANGELO	54.965
2997		THE MASTER TRUST BANK OF JAPAN LTD	CARDARELLI ANGELO	3.653
2998		THE MASTER TRUST BANK OF JAPAN LTD	CARDARELLI ANGELO	33.339
3002		THE MASTER TRUST BANK OF JAPAN LTD	CARDARELLI ANGELO	911.800
3009		THE MASTER TRUST BANK OF JAPAN LTD	CARDARELLI ANGELO	183.900
3016		THE MASTER TRUST BANK OF JAPAN LTD	CARDARELLI ANGELO	18.464
3029		THE MASTER TRUST BANK OF JAPAN LTD	CARDARELLI ANGELO	24.947
3704		THE MASTER TRUST BANK OF JAPAN LTD	CARDARELLI ANGELO	292.200
3490		THE MASTER TRUST BANK OF JAPAN, LTD AS TRUSTEE FOR MUTB400045796	CARDARELLI ANGELO	2.430.955
1750		THE MASTER TRUST BK OF JP LTD ATF FS INT EQUITY MOTHER FUND	CARDARELLI ANGELO	222.100
1731		THE MASTER TRUST BK OF JP LTD: HITACHI FOREIGN EQ INDEX MF	CARDARELLI ANGELO	48.947
676		THE MEDICAL CENTRE INSURANCE COMPANY LTD.	CARDARELLI ANGELO	41.611
3685		THE METHODIST CHURCH IN IRELAND EQ FUND	CARDARELLI ANGELO	20.000
1608		THE METHODIST HOSPITAL	CARDARELLI ANGELO	50.094
1609		THE METHODIST HOSPITAL	CARDARELLI ANGELO	58.924
3698		THE NATIONAL BANK OF KAZAKISTAN	CARDARELLI ANGELO	60.278
3935		THE NEW YORK TIMES CO. PENSION TRUST	CARDARELLI ANGELO	17.497

¹VPC: voto per corrispondenza

ASSEMBLEA ORDINARIA E STRAORDINARIA

8 MAGGIO 2014

Segreteria Societaria - Ufficio Titoli



Esito della votazione sul punto 4
dell'ordine del giorno (parte straordinaria)

Modifiche statutarie: articolo 17 e nuovo articolo 17-bis.

Elenco Contrari

SCHEDA	VPC ¹	NOMINATIVO AZIONISTA	DELEGATO	NUMERO DI AZIONI TOTALE
3515		THE NFU TRUST STAFFPENSION SCHEME	CARDARELLI ANGELO	10.000
68		THE NOMURA TRUST AND BANKING CO LTD	CARDARELLI ANGELO	63.156
70		THE NOMURA TRUST AND BANKING CO LTD	CARDARELLI ANGELO	1.420
2582		THE NOMURA TRUST BANKING CO. LTD RE NIKKO G. HIGH INCOME E.	CARDARELLI ANGELO	73.778
2689		THE NORTH.TRUST C, SUB-ADV COLLECT FUNDS	CARDARELLI ANGELO	29.900
4038		THE NORTH.TRUST C, SUB-ADV COLLECT FUNDS	CARDARELLI ANGELO	25.525
3727		THE NWB AS RBS JUPITER EURO INCOME FUND	CARDARELLI ANGELO	84.662
620		THE PASSIVE GLOBAL SHARE TRUST	CARDARELLI ANGELO	151.665
1762		THE PENSION FUND OF SONY	CARDARELLI ANGELO	8.652
1433		THE PENSION FUND SOCIETY OF THE TORONTO-DOMINION BANK	CARDARELLI ANGELO	135.631
1412		THE PENSION PLAN FOR EMPLOYEES OF MARINE ATLANTIC INC.	CARDARELLI ANGELO	29.294
1933		THE PHILLIPS 66 UK PENSION PLAN	CARDARELLI ANGELO	17.942
3997		THE PROV TREAS OF P PRINCE EDW ISL	CARDARELLI ANGELO	87.050
2107		THE PRUDENTIAL INSURANCE COMPANY OF AMERICA	CARDARELLI ANGELO	63.925
252		THE PRUDENTIAL SERIES FUND GLOBAL PORTFOLIO	CARDARELLI ANGELO	70.800
3120		THE RBS AS DEPOSITARY FOR ABERDEEN	CARDARELLI ANGELO	665.000
3121		THE RBS AS DEPOSITARY FOR ABERDEEN	CARDARELLI ANGELO	402.600
3122		THE RBS AS DEPOSITARY FOR ABERDEEN	CARDARELLI ANGELO	397.000
3123		THE RBS AS DEPOSITARY FOR ABERDEEN	CARDARELLI ANGELO	308.900
3118		THE RBS AS DEPOSITARY FOR ABERDEEN INVESTMENT FUNDS ICVC	CARDARELLI ANGELO	158.000
1806		THE REGENTS OF THE UNIVERSITY OF CALIFORNIA	CARDARELLI ANGELO	7.070
1807		THE REGENTS OF THE UNIVERSITY OF CALIFORNIA	CARDARELLI ANGELO	107.040
2281		THE REGENTS OF THE UNIVERSITY OF CALIFORNIA	CARDARELLI ANGELO	1.023.545
2900		THE REPRESENTATIVE CHURCH BODY	CARDARELLI ANGELO	9.217
2901		THE REPRESENTATIVE CHURCH BODY	CARDARELLI ANGELO	38.296
2217		THE RETIREMENT ANN PL FOR EMPL OF THE ARMY&AIR FORCE EX SERV	CARDARELLI ANGELO	104.618

¹VPC: voto per corrispondenza

ASSEMBLEA ORDINARIA E STRAORDINARIA

8 MAGGIO 2014

Segreteria Societaria - Ufficio Titoli



Esito della votazione sul punto 4
dell'ordine del giorno (parte straordinaria)

Modifiche statutarie: articolo 17 e nuovo articolo 17-bis.

Elenco Contrari

SCHEDA	VPC ¹ NOMINATIVO AZIONISTA	DELEGATO	NUMERO DI AZIONI TOTALE
2318	THE RETIREMENT SYSTEM OF THE AMERICAN NATIONAL RED CROSS CARDARELLI ANGELO		66.546
669	THE ROYAL BANK OF SCOTLAND GROUP PENSION FUND CARDARELLI ANGELO		754.802
670	THE ROYAL BANK OF SCOTLAND GROUP PENSION FUND CARDARELLI ANGELO		776.950
680	THE SISTERS OF THE THIRD ORD OFST FRANCIS EMP PEN PLAN CARDARELLI ANGELO		42.146
1410	THE STATE OF CONNECTICUT ACTINGTHROUGH ITS TREASURER CARDARELLI ANGELO		434.676
1415	THE STATE OF CONNECTICUT ACTINGTHROUGH ITS TREASURER CARDARELLI ANGELO		418.511
1693	THE STATE OF NEVADA CARDARELLI ANGELO		1.206
1694	THE STATE OF NEVADA CARDARELLI ANGELO		2.152
1695	THE STATE OF NEVADA CARDARELLI ANGELO		520
1696	THE STATE OF NEVADA CARDARELLI ANGELO		1.624
328	THE TARGET PORTFOLIO TRUST INTERNATIONAL EQUITY PORTFOLIOTFOLIO CARDARELLI ANGELO		104.300
3728	THE TAYSIDE SUPERANNUATION FUND CARDARELLI ANGELO		123.270
1382	THE TD BANK PENSION PLAN FOR FORMER EMPLOYEES OF THE CT GROUP CARDARELLI ANGELO		8.063
40	THE TRUSTEES OF THE STANDARD LIFE ASSURANCE COMPANY STAFF PENSION SCHEME CARDARELLI ANGELO		296.000
3668	THE UNITED CHURCH OF CANADA PENSION PLAN CARDARELLI ANGELO		22.800
2325	THE UNIVERSAL INST F INC - GLOBAL TACT ASSET ALL PTF CARDARELLI ANGELO		2.182
2066	THE WELLINGTON TR CO NAT ASS MULT COLLECTIVE INV F TRUST II CARDARELLI ANGELO		13.968
2067	THE WELLINGTON TR CO NAT ASS MULT COLLECTIVE INV F TRUST II CARDARELLI ANGELO		22.772
2068	THE WELLINGTON TR CO NAT ASS MULT COLLECTIVE INV F TRUST II CARDARELLI ANGELO		32.962
2069	THE WELLINGTON TR CO NAT ASS MULT COLLECTIVE INV F TRUST II CARDARELLI ANGELO		27.192
2339	THE WELLINGTON TR CO NAT ASS MULT COM ALPHA STRATEGIES PTF CARDARELLI ANGELO		64.720
2064	THE WELLINGTON TR COM NATIONAL ASS MULT COLLECT INV F TRUST CARDARELLI ANGELO		9.731
2370	THE WELLINGTON TR COM NATIONAL ASS MULT COLLECT INV F TRUST CARDARELLI ANGELO		105.077
1745	THORNBURG STRATEGIC INCOME FUND CARDARELLI ANGELO		147.400
107	THREADNEEDLE (LUX CARDARELLI ANGELO		6.885
1980	THRIVENT PARTNER WORLDWIDE ALLOCATION FUND CARDARELLI ANGELO		226.600

¹VPC: voto per corrispondenza

ASSEMBLEA ORDINARIA E STRAORDINARIA

8 MAGGIO 2014

Segreteria Societaria - Ufficio Titoli



**Esito della votazione sul punto 4
dell'ordine del giorno (parte straordinaria)**

Modifiche statutarie: articolo 17 e nuovo articolo 17-bis.

Elenco Contrari

SCHEDA	VPC ¹ NOMINATIVO AZIONISTA	DELEGATO	NUMERO DI AZIONI TOTALE
1981	THRIVENT PARTNER WORLDWIDE ALLOCATION PORTFOLIO CARDARELLI ANGELO		455.375
1775	TIAA-CREF FUNDS - ENHANCED INTERNATIONAL EQUITY INDEX FUND CARDARELLI ANGELO		376.299
1842	TIFF INVESTMENT PROGRAM, INC - TIFF MULTI-ASSET FUND CARDARELLI ANGELO		295.535
2266	TIAA-CREF INTERNATIONAL EQUITY INDEX FUND CARDARELLI ANGELO		1.118.247
1481	TIME WARNER CABLE PENSION PLANS MASTER TRUST CARDARELLI ANGELO		106.430
678	TORON CAPITAL MARKETS INC. . CARDARELLI ANGELO		2.660
1457	TORSTAR MASTER TRUST FUND . CARDARELLI ANGELO		38.747
1767	TOYOTA MOTOR PENSION FUND CARDARELLI ANGELO		18.777
1844	TRANSAMERICA ALLIANCEBERNSTEIN DYNAMIC ALLOCATION VP CARDARELLI ANGELO		10.808
1841	TRANSAMERICA INTERNATIONAL EQUITY CARDARELLI ANGELO		569.800
2299	TRANSAMERICA MORGAN STANLEY ACTIVE INTL ALLOCATION VP CARDARELLI ANGELO		111.496
1395	TREASURER OF THE STATE OF NORTH CAROLINA EQUITY INVESTMENT FUND POOLED CARDARELLI ANGELO		754.630
1401	TREASURER OF THE STATE OF NORTH CAROLINA EQUITY INVESTMENT FUND POOLED CARDARELLI ANGELO		811.600
1404	TREASURER OF THE STATE OF NORTH CAROLINA EQUITY INVESTMENT FUND POOLED CARDARELLI ANGELO		1.509.757
1405	TREASURER OF THE STATE OF NORTH CAROLINA EQUITY INVESTMENT FUND POOLED CARDARELLI ANGELO		989.138
2755	TRIAD FOUNDATION INC CARDARELLI ANGELO		8.400
2888	TRINITY COLLEGE CARDARELLI ANGELO		18.034
3598	TROWE PRICE INTERNATIONAL CORE EQUITY FD CARDARELLI ANGELO		22.435
3905	TRUST & CUSTODY SERVICES BANK LTD AS TRUSTEE FOR PENSION INVESTMENT FUND TRUST NUM CARDARELLI ANGELO		72.664
3588	TRUST AND CUSTODY SERVICES BANK LIMITED CARDARELLI ANGELO		19.438
3589	TRUST AND CUSTODY SERVICES BANK LIMITED CARDARELLI ANGELO		11.692
2581	TRUST CUSTODY SERV. BANK LTD NIKKO GLOBAL HIGH DIVIDEND E. CARDARELLI ANGELO		96.969
2580	TRUST CUSTODY SERVICES BANK RE NIKKO CS GLOBAL HIGH YIELD CARDARELLI ANGELO		184.000
3900	TRUST E CUSTODY SERVICES BANK LTD CARDARELLI ANGELO		257.739
3901	TRUST E CUSTODY SERVICES BANK LTD CARDARELLI ANGELO		81.529
3902	TRUST E CUSTODY SERVICES BANK LTD CARDARELLI ANGELO		25.742

¹VPC: voto per corrispondenza

ASSEMBLEA ORDINARIA E STRAORDINARIA

8 MAGGIO 2014

Segreteria Societaria - Ufficio Titoli



**Esito della votazione sul punto 4
dell'ordine del giorno (parte straordinaria)**

Modifiche statutarie: articolo 17 e nuovo articolo 17-bis.

Elenco Contrari

SCHEDA	VPC ¹ NOMINATIVO AZIONISTA	DELEGATO	NUMERO DI AZIONI TOTALE
3903	TRUST E CUSTODY SERVICES BANK LTD	CARDARELLI ANGELO	268.195
3904	TRUST E CUSTODY SERVICES BANK LTD	CARDARELLI ANGELO	107.252
2216	TRUST FOR RETIR MED, DENT & LIFE INS ARMY&AIR FORCE EXCH	CARDARELLI ANGELO	54.017
1734	TRUSTEES OF CHINESE UNIV OF HK STAFF SUPERANN SCHEME (1995)	CARDARELLI ANGELO	5.936
1500	TRUSTEES OF THE ESTATE OF BERNICE PAUAHIBISHOP DBA KAMAHAMEHA SCHOOLS	CARDARELLI ANGELO	148.159
2741	TUI Travel Plc Common Investment Fund	CARDARELLI ANGELO	142.238
3892	TUTMAN B&CE CONTRACTED-OUT PENSION SCHEM	CARDARELLI ANGELO	38.299
2737	TYCO ELECTRONICS DEFINED MASTER TRUST	CARDARELLI ANGELO	25.100
2883	The Health Foundation	CARDARELLI ANGELO	131.688
2719	The Land Restoration Trust	CARDARELLI ANGELO	99.465
2933	The TM Overstone UCITS Equity Income Fun	CARDARELLI ANGELO	120.702
2808	Thyssen Global Investments Corp	CARDARELLI ANGELO	11.757
1786	UAW RETIREE MEDICAL BENEFITS TRUST	CARDARELLI ANGELO	27.499
1787	UAW RETIREE MEDICAL BENEFITS TRUST	CARDARELLI ANGELO	7.027
1825	UAW RETIREE MEDICAL BENEFITS TRUST	CARDARELLI ANGELO	44.324
1826	UAW RETIREE MEDICAL BENEFITS TRUST	CARDARELLI ANGELO	37.300
1827	UAW RETIREE MEDICAL BENEFITS TRUST	CARDARELLI ANGELO	12.173
1835	UAW RETIREE MEDICAL BENEFITS TRUST	CARDARELLI ANGELO	18.232
2054	UAW RETIREE MEDICAL BENEFITS TRUST	CARDARELLI ANGELO	163.700
2055	UAW RETIREE MEDICAL BENEFITS TRUST	CARDARELLI ANGELO	139.158
2056	UAW RETIREE MEDICAL BENEFITS TRUST	CARDARELLI ANGELO	107.462
2057	UAW RETIREE MEDICAL BENEFITS TRUST	CARDARELLI ANGELO	63.866
2058	UAW RETIREE MEDICAL BENEFITS TRUST	CARDARELLI ANGELO	291.885
2059	UAW RETIREE MEDICAL BENEFITS TRUST	CARDARELLI ANGELO	140.745
2060	UAW RETIREE MEDICAL BENEFITS TRUST	CARDARELLI ANGELO	181.543
2052	UBS (IRL) ETF PLC	CARDARELLI ANGELO	1.810

¹VPC: voto per corrispondenza

ASSEMBLEA ORDINARIA E STRAORDINARIA

8 MAGGIO 2014

Segreteria Societaria - Ufficio Titoli



**Esito della votazione sul punto 4
dell'ordine del giorno (parte straordinaria)**

Modifiche statutarie: articolo 17 e nuovo articolo 17-bis.

Elenco Contrari

SCHEDA	VPC ¹ NOMINATIVO AZIONISTA	DELEGATO	NUMERO DI AZIONI TOTALE
60	UBS (LUX) EQUITY SICAV	CARDARELLI ANGELO	224.036
63	UBS (LUX) EQUITY SICAV - GLOBAL HIGH DIVIDEND	CARDARELLI ANGELO	281.348
58	UBS (LUX) SICAV 1	CARDARELLI ANGELO	24.764
61	UBS (LUX) SICAV 1 EMU EQUITIES ENHANCED (EUR)	CARDARELLI ANGELO	209.974
65	UBS (LUX) STRATEGY XTRA SICAV	CARDARELLI ANGELO	24.874
2154	UBS ETF	CARDARELLI ANGELO	1.029.809
2155	UBS ETF	CARDARELLI ANGELO	24.090
2156	UBS ETF	CARDARELLI ANGELO	55.182
2157	UBS ETF	CARDARELLI ANGELO	60.910
2158	UBS ETF	CARDARELLI ANGELO	73.074
2159	UBS ETF	CARDARELLI ANGELO	223.106
2160	UBS ETF	CARDARELLI ANGELO	110.722
2153	UBS ETF-UBS-ETF DJ EURO STOXX 50	CARDARELLI ANGELO	822.912
69	UBS FUND MANAGEMENT (SWITZERLAND) AG	CARDARELLI ANGELO	1.453.117
56	UBS FUND MANAGEMENT(LUXEMBOURG) SA	CARDARELLI ANGELO	788.267
3351	UBS GLOBAL ASSET MANAGEMENT LIFE LTD	CARDARELLI ANGELO	481.210
3352	UBS GLOBAL ASSET MANAGEMENT LIFE LTD	CARDARELLI ANGELO	10.979
3418	UBS GLOBAL ASSET MANAGEMENT LIFE LTD	CARDARELLI ANGELO	23.960
1505	UFCW CONSOLIDATED PENSION FUND	CARDARELLI ANGELO	2.788
2750	UFCW LOCAL 152 RETAIL MEAT PENSION FD	CARDARELLI ANGELO	15.780
2746	UNILEVER UK PENSION FUND	CARDARELLI ANGELO	102.316
2747	UNILEVER UK PENSION FUND	CARDARELLI ANGELO	374.533
3909	UNION BANCAIRE PRIVEE EUROPE SA	CARDARELLI ANGELO	297.333
3910	UNION BANCAIRE PRIVEE EUROPE SA	CARDARELLI ANGELO	236.000
298	UNIPENSION INVEST FMBA EUROPÆISKE AKTIER	CARDARELLI ANGELO	72.176
1511	UNISYS MASTER TRUST	CARDARELLI ANGELO	179.500

¹VPC: voto per corrispondenza

ASSEMBLEA ORDINARIA E STRAORDINARIA

8 MAGGIO 2014

Segreteria Societaria - Ufficio Titoli



**Esito della votazione sul punto 4
dell'ordine del giorno (parte straordinaria)**

Modifiche statutarie: articolo 17 e nuovo articolo 17-bis.

Elenco Contrari

SCHEDA	VPC ¹ NOMINATIVO AZIONISTA	DELEGATO	NUMERO DI AZIONI TOTALE
1788	UNITED AIRLINES PILOT DIRECTED ACCOUNT PLAN TRUST CARDARELLI ANGELO		26.500
1485	UNITED CHURCH FUNDS INC CARDARELLI ANGELO		35.100
4002	UNITED EMERGING MARKETS EQUITY POOL CARDARELLI ANGELO		26.400
2745	UNITED NATIONS RELIEF AND WORKS FOR PALESTINIAN REFUGEES IN THE NEAR EAST CARDARELLI ANGELO		10.964
1773	UNITED TECHNOLOGIES CORPORATION EMPLOYEE SAVINGS PLAN CARDARELLI ANGELO		162.238
524	UNIVERS CNP 1 CARDARELLI ANGELO		145.314
2141	UNIVERSAL SHIPOWNERS MARINE INS ASS LTD EQUITY CLASS 3 CARDARELLI ANGELO		16.752
3240	UNIVERSE THE CMI GLOBAL NETWORK FUND CARDARELLI ANGELO		1.451.588
1508	UNIVERSITY OF GUELPH CARDARELLI ANGELO		9.900
1507	UNIVERSITY OF GUELPH FOREIGN PROPERTY TRUST CARDARELLI ANGELO		33.000
1496	UNIVERSITY OF MANITOBA PENSION PLAN (1993) CARDARELLI ANGELO		19.800
1518	UNIVERSITY OF PITTSBURGH MEDICAL CENTER SYSTE CARDARELLI ANGELO		35.446
2971	UNIVEST CARDARELLI ANGELO		170.000
2972	UNIVEST CARDARELLI ANGELO		134.343
1472	UPMC BASIC RETIREMENT PLAN MASTER TRUST CARDARELLI ANGELO		18.435
1673	US RETIREMENT TRUST CARDARELLI ANGELO		8.120
998	US SPECIALTY INSURANCE COMPANY CARDARELLI ANGELO		40.382
1711	USAA CORNERSTONE MODERATELY AGGRESSIVE FUND CARDARELLI ANGELO		10.971
1712	USAA GLOBAL MANAGED VOLATILITY FUND CARDARELLI ANGELO		9.441
2748	UTAH STATE RETIREMENT SYSTEMS CARDARELLI ANGELO		340.922
2749	UTAH STATE RETIREMENT SYSTEMS CARDARELLI ANGELO		235.083
2061	UTAM CANADIAN EQUITY FUND CARDARELLI ANGELO		79.200
2108	VAILSBURG FUND LLC CARDARELLI ANGELO		2.466
399	VALIANT AKTIEN EUROP CARDARELLI ANGELO		28.800
1812	VALIC COMPANY I - ASSET ALLOCATION FUND CARDARELLI ANGELO		6.962
2285	VALIC COMPANY I - FOREIGN VALUE FUND CARDARELLI ANGELO		524.979

¹VPC: voto per corrispondenza

ASSEMBLEA ORDINARIA E STRAORDINARIA

8 MAGGIO 2014

Segreteria Societaria - Ufficio Titoli



**Esito della votazione sul punto 4
dell'ordine del giorno (parte straordinaria)**

Modifiche statutarie: articolo 17 e nuovo articolo 17-bis.

Elenco Contrari

SCHEDA	VPC ¹ NOMINATIVO AZIONISTA	DELEGATO	NUMERO DI AZIONI TOTALE
2288	VALIC COMPANY I - GLOBAL STRATEGY FUND CARDARELLI ANGELO		170.306
2284	VALIC COMPANY I - INTERNATIONAL EQUITIES FUND CARDARELLI ANGELO		94.514
2286	VALIC COMPANY I - INTERNATIONAL EQUITIES FUND CARDARELLI ANGELO		120.373
2287	VALIC COMPANY I - INTERNATIONAL EQUITIES FUND CARDARELLI ANGELO		124.466
2773	VAN ANDEL INSTITUTE CARDARELLI ANGELO		22.464
3399	VANGUARD CARBON AWARE INTERNATIONAL SHAR CARDARELLI ANGELO		22.753
3022	VANGUARD ENERGY FUND CARDARELLI ANGELO		398.281
2985	VANGUARD EUROPEAN STOCK INDEX FUND CARDARELLI ANGELO		6.000.581
3526	VANGUARD FID COMPANY EUROPEAN STOCK INDE CARDARELLI ANGELO		146.310
3021	VANGUARD FTSE ALL-WORLD EX US INDEX FUND CARDARELLI ANGELO		2.801.386
3032	VANGUARD FUNDS PLC CARDARELLI ANGELO		23.560
3039	VANGUARD FUNDS PLC CARDARELLI ANGELO		16.497
3040	VANGUARD FUNDS PLC CARDARELLI ANGELO		18.945
3378	VANGUARD INTERNATIONAL SHARE INDEX FUND CARDARELLI ANGELO		868.739
2999	VANGUARD INTERNATIONAL VALUE FUND CARDARELLI ANGELO		1.339.683
3017	VANGUARD INTERNATIONAL VALUE FUND CARDARELLI ANGELO		2.647.724
2062	VANGUARD INV F ICVC- FTSE DEV WOR LD EX - U.K. EQ INDEX F CARDARELLI ANGELO		171.795
2063	VANGUARD INV F ICVC-VANGUARD FTSE DEV EUROPE EX-UK EQ INDEX F CARDARELLI ANGELO		333.768
3293	VANGUARD INVESTMENT SERIES, PLC CARDARELLI ANGELO		534.839
3294	VANGUARD INVESTMENT SERIES, PLC CARDARELLI ANGELO		71.283
3295	VANGUARD INVESTMENT SERIES, PLC CARDARELLI ANGELO		1.463.723
3296	VANGUARD INVESTMENT SERIES, PLC CARDARELLI ANGELO		691.813
3297	VANGUARD INVESTMENT SERIES, PLC CARDARELLI ANGELO		628.971
3298	VANGUARD INVESTMENT SERIES, PLC CARDARELLI ANGELO		8.754
2986	VANGUARD TAX-MANAGED INTERNATIONAL FUND CARDARELLI ANGELO		7.173.510
3521	VANGUARD TOTAL INTERNATIONAL STOCK INDEX CARDARELLI ANGELO		14.054.354

¹VPC: voto per corrispondenza

ASSEMBLEA ORDINARIA E STRAORDINARIA

8 MAGGIO 2014

Segreteria Societaria - Ufficio Titoli



Esito della votazione sul punto **4**
dell'ordine del giorno (parte straordinaria)

Modifiche statutarie: articolo 17 e nuovo articolo 17-bis.

Elenco Contrari

SCHEDA	VPC ¹ NOMINATIVO AZIONISTA	DELEGATO	NUMERO DI AZIONI TOTALE
3018	VANGUARD TOTAL WORLD STOCK INDEX FUND CARDARELLI ANGELO		293.227
3442	VANTAGEPOINT EQUITY INCOME FUND CARDARELLI ANGELO		69.569
3470	VANTAGEPOINT INTERNATIONAL FUND CARDARELLI ANGELO		488.178
3443	VANTAGEPOINT OVERSEAS EQUITY INDEX FUND CARDARELLI ANGELO		55.760
3580	VAR INS PROD FD III GROW INC PORTFOL CARDARELLI ANGELO		41.600
3582	VAR INSURANCE PRODUCTS FUND OVERSEAS POR CARDARELLI ANGELO		169.700
651	VEBA PARTNERSHIP N LP CARDARELLI ANGELO		38.997
652	VEBA PARTNERSHIP N LP CARDARELLI ANGELO		110.570
650	VEBA PARTNERSHIP X LP . CARDARELLI ANGELO		82.906
3732	VERDIPAPI KLP AKSJEUROPA INDEKS 1 CARDARELLI ANGELO		125.382
3731	VERDIPAPIRFONDET KLP AKSJGLOBAL 1 CARDARELLI ANGELO		262.801
1530	VERIZON MASTER SAVINGS TRUST . CARDARELLI ANGELO		14.725
3630	VERMONT PENSION INVESTMENT COMMITTE CARDARELLI ANGELO		158.691
3667	VIA RAIL CANADA INC MASTER TRUST PENS FU CARDARELLI ANGELO		5.200
230	VICTORIAN SUPERANNUATION FUND CARDARELLI ANGELO		147.042
233	VICTORIAN SUPERANNUATION FUND CARDARELLI ANGELO		34.748
359	VIDENT INTERNATIONAL INDEX FUND CARDARELLI ANGELO		35.688
499	VILLIERS ALTO CARDARELLI ANGELO		54.149
1523	VIRGINIA RETIREMENT SYSTEM . CARDARELLI ANGELO		468.129
1528	VIRGINIA RETIREMENT SYSTEM . CARDARELLI ANGELO		122.175
1529	VIRGINIA RETIREMENT SYSTEM . CARDARELLI ANGELO		204.546
3531	VIRTUS VARIABLE INSURANCE TRUST - VIRTUS INTERNATIONAL SERIES CARDARELLI ANGELO		395.300
266	VISION POOLED SUPERANNUATION TRUST CARDARELLI ANGELO		38.626
463	VOCATION MARCHE ARIANESPACE CONSEIL DE SURVEILLANCE DU FCP CARDARELLI ANGELO		6.174
2843	ValueQuest Partners LLC CARDARELLI ANGELO		13.520
2845	ValueQuest Partners LLC CARDARELLI ANGELO		855

¹VPC: voto per corrispondenza

ASSEMBLEA ORDINARIA E STRAORDINARIA

8 MAGGIO 2014

Segreteria Societaria - Ufficio Titoli



**Esito della votazione sul punto 4
dell'ordine del giorno (parte straordinaria)**

Modifiche statutarie: articolo 17 e nuovo articolo 17-bis.

Elenco Contrari

SCHEDA	VPC ¹ NOMINATIVO AZIONISTA	DELEGATO	NUMERO DI AZIONI TOTALE
2742	Voluntary Employees Beneficiary Associat	CARDARELLI ANGELO	8.853
2080	WASHINGTON STATE INVESTMENT BOARD	CARDARELLI ANGELO	995.283
2081	WASHINGTON STATE INVESTMENT BOARD	CARDARELLI ANGELO	1.383.265
2082	WASHINGTON STATE INVESTMENT BOARD	CARDARELLI ANGELO	1.272.900
2083	WASHINGTON STATE INVESTMENT BOARD	CARDARELLI ANGELO	42.037
2084	WASHINGTON STATE INVESTMENT BOARD	CARDARELLI ANGELO	98.299
2338	WELLINGTON MGMT PTF KY-DIVERSIFIED INFLATION HEDGES PTF-Q INV	CARDARELLI ANGELO	35.036
2372	WELLINGTON TR CO NAT ASS COM TR F TR DIVERS INFLATION HDG PTF	CARDARELLI ANGELO	248.213
2065	WELLINGTON TR CO NAT ASS MULT COMM DIVER INFL HEDGED II	CARDARELLI ANGELO	18.046
2371	WELLINGTON TR CO NAT ASS MULT COMMON TR F TR REAL ASSET PTF	CARDARELLI ANGELO	18.243
1391	WELLMARK INC. .	CARDARELLI ANGELO	25.856
1396	WELLMARK OF SOUTH DAKOTA INC .	CARDARELLI ANGELO	17.294
2072	WELLS FARGO ADVANTAGE DIVERIFIED INTERNATIONAL FUND	CARDARELLI ANGELO	32.243
2073	WELLS FARGO ADVANTAGE DIVERIFIED INTERNATIONAL FUND	CARDARELLI ANGELO	9.500
1654	WELLS FARGO ADVANTAGE GLOBAL DIVIDEND OPPORTUNITY FUND	CARDARELLI ANGELO	200.000
2074	WELLS FARGO ADVANTAGE INTERNATIONAL EQUITY FUND	CARDARELLI ANGELO	238.185
2071	WELLS FARGO ADVANTAGE VT INTERNATIONAL CORE FUND	CARDARELLI ANGELO	378.375
289	WELLS FARGO AND CO CASH BALANCEPLAN	CARDARELLI ANGELO	236.430
2070	WELLS FARGO BK DECL OF TR EST INV FUNDS FOR EMPLOYEE BEN TR	CARDARELLI ANGELO	35.259
2076	WELLS FARGO MASTER TRUST INTERNATIONAL VALUE PORTFOLIO	CARDARELLI ANGELO	153.300
2075	WELLS FARGOMASTER TRUST DIVERSIFIED STOCK PORTFOLIO	CARDARELLI ANGELO	247.150
1535	WEST VIRGINIA INVESTMENT MANAGEMENT BOARD	CARDARELLI ANGELO	424.300
2227	WESTERN METAL INDUSTRY PENSION	CARDARELLI ANGELO	40.981
1939	WESTPAC INTERNATIONAL SHARE INDEX TRUST	CARDARELLI ANGELO	122.579
1531	WHEATON STOCK FUND	CARDARELLI ANGELO	35.800
2941	WHEELS COMMON INVESTMENT FUND	CARDARELLI ANGELO	29.804

¹VPC: voto per corrispondenza

ASSEMBLEA ORDINARIA E STRAORDINARIA

8 MAGGIO 2014

Segreteria Societaria - Ufficio Titoli



**Esito della votazione sul punto 4
dell'ordine del giorno (parte straordinaria)**

Modifiche statutarie: articolo 17 e nuovo articolo 17-bis.

Elenco Contrari

SCHEDA	VPC ¹ NOMINATIVO AZIONISTA	DELEGATO	NUMERO DI AZIONI TOTALE
2942	WHEELS COMMON INVESTMENT FUND	CARDARELLI ANGELO	38.921
3754	WHOLESALE GLOBAL EQUITY INDEX FUND	CARDARELLI ANGELO	32.143
3753	WHOLESALE GLOBAL EQUITY VALUE FUND	CARDARELLI ANGELO	150.350
3218	WHOLESALE UNIT TRUST MSCI GLOB INDEX SHS	CARDARELLI ANGELO	39.384
653	WILLIAM BARRON HILTON CHARITABLE REMAINDER	CARDARELLI ANGELO	80.100
1619	WILLIAM BEAUMONT HOSPITAL	CARDARELLI ANGELO	5.190
1617	WILLIAM BEAUMONT HOSPITAL EMPLOYEES' RETIREMENT PLAN	CARDARELLI ANGELO	10.320
1618	WILLIAM BEAUMONT HOSPITAL SELF-INSURANCE GRANTOR TRUST	CARDARELLI ANGELO	580
321	WILMINGTON MULTI-MANAGER INTERNATIONAL FUND	CARDARELLI ANGELO	9.414
322	WILMINGTON MULTI-MANAGER INTERNATIONAL FUND	CARDARELLI ANGELO	24.800
2078	WILMINGTON TRUST RETIREMENT AND INST SER CO COLLECTIVE INV TR	CARDARELLI ANGELO	154.600
88	WINTERTHUR LIFE U.K. LIMITED	CARDARELLI ANGELO	42.069
1534	WISCONSIN PUBLIC SERVICE CORPORATION MASTER WELFARE	CARDARELLI ANGELO	19.900
2086	WISDOMTREE DEFA EQUITY INCOME FUND	CARDARELLI ANGELO	197.555
2087	WISDOMTREE DEFA FUND	CARDARELLI ANGELO	230.940
2088	WISDOMTREE GLOBAL EQUITY INCOME FUND	CARDARELLI ANGELO	41.788
2089	WISDOMTREE GLOBAL NATURAL RESOURCES FUND	CARDARELLI ANGELO	21.489
2090	WISDOMTREE INTERNATIONAL DIVIDEND EX-FINANCIALS FUND	CARDARELLI ANGELO	210.341
2091	WISDOMTREE INTERNATIONAL LARGE CAP DIVIDEND FUND	CARDARELLI ANGELO	173.104
3124	WITAN INVESTMENT TRUST PLC	CARDARELLI ANGELO	155.575
277	WM POOL EQUITIES TRUST NO 20	CARDARELLI ANGELO	239.525
326	WM POOL EQUITIES TRUST NO.38	CARDARELLI ANGELO	50.885
2396	WORLD INDEX OLUS SECURITIES LENDING COMMON TRUST FUND	CARDARELLI ANGELO	38.068
2085	WSIB INVESTMENTS (PUBLIC EQUITIES) POOLED FUND TRUST	CARDARELLI ANGELO	116.500
3364	WSSP INTERNATIONAL EQUITIES TRUST	CARDARELLI ANGELO	6.026
3366	WSSP INTERNATIONAL EQUITIES TRUST	CARDARELLI ANGELO	46.500

¹VPC: voto per corrispondenza

ASSEMBLEA ORDINARIA E STRAORDINARIA

8 MAGGIO 2014

Segreteria Societaria - Ufficio Titoli



Esito della votazione sul punto **4**
dell'ordine del giorno (parte straordinaria)

Modifiche statutarie: articolo 17 e nuovo articolo 17-bis.

Elenco Contrari

SCHEDA	VPC ¹	NOMINATIVO AZIONISTA	DELEGATO	NUMERO DI AZIONI TOTALE
3440		WYOMING RETIREMENT SYSTEM	CARDARELLI ANGELO	2.962
3448		WYOMING RETIREMENT SYSTEM	CARDARELLI ANGELO	63.186
3449		WYOMING RETIREMENT SYSTEM	CARDARELLI ANGELO	6.356
3871		WYOMING RETIREMENT SYSTEM	CARDARELLI ANGELO	48.336
1751		XEROX CANADA EMPLOYEES RETIREMENT PLAN	CARDARELLI ANGELO	8.600
1610		XEROX CORPORATION RETIREMENT & SAVINGS PLAN	CARDARELLI ANGELO	14.200
1542		YORK UNIVERSITY PENSION FUND .	CARDARELLI ANGELO	73.200
3432		YOUNG MENS CHRISTIAN ASSOC. RETIR FD	CARDARELLI ANGELO	53.400
3695		the city of london inv trust plc	CARDARELLI ANGELO	425.000
2653		THE BANK OF NEW YORK MELLON ADR DIVISION	CARDARELLI ANGELO	39.250.278

Riepilogo Contrari

TOTALE CONTRARI	n°	2.428	azionisti per n°	851.549.138 Azioni	38,93305 % delle azioni presenti
di cui					
IN PROPRIO	n°	9	azionisti per n°	15.150 Azioni	0,00069 % delle azioni presenti
PER DELEGA	n°	2.419	azionisti per n°	851.533.988 Azioni	38,93236 % delle azioni presenti
PER CORRISPONDENZA n°		0	azionisti per n°	0 Azioni	0,00000 % delle azioni presenti

¹VPC: voto per corrispondenza

ASSEMBLEA ORDINARIA E STRAORDINARIA

8 MAGGIO 2014

Segreteria Societaria - Ufficio Titoli



Esito della votazione sul punto **4**
dell'ordine del giorno (parte straordinaria)

Modifiche statutarie: articolo 17 e nuovo articolo 17-bis.

Elenco Astenuti

SCHEDA	VPC ¹ NOMINATIVO AZIONISTA	DELEGATO	NUMERO DI AZIONI TOTALE
4089	GRECO CARLA		1
2661	PEDERSOLI LANFRANCO		1.200
4068	SPINA ROSARIO		5.000
2442	AMNESTY INTERNATIONAL SEZIONE ITALIANA		
	RUFINI GIOVANNI		1
2758	1199 Home Care Employees Pension Fund		
	CARDARELLI ANGELO		3.975
1736	ALASKA ELECTRICAL PENSION PLAN		
	CARDARELLI ANGELO		74.787
1831	AMERICAN INTERNATIONAL GROUP INC RETIREMENT PLAN		
	CARDARELLI ANGELO		59.602
2367	ANDRA AP-FONDEN (AP2)		
	CARDARELLI ANGELO		508.709
145	ANIMA SGR SPA - FONDO ANIMA GEO EUROPA		
	CARDARELLI ANGELO		250.000
146	ANIMA SGR SPA - FONDO ANIMA GEO ITALIA		
	CARDARELLI ANGELO		1.000.000
2671	ANIMA SGR SPA - FONDO ANIMA ITALIA		
	CARDARELLI ANGELO		500.000
144	ANIMA SGR SPA - FONDO ANIMA STAR ITALIA ALTO POTENZIALE		
	CARDARELLI ANGELO		250.000
3916	ASR Euro Aandelen Pool		
	CARDARELLI ANGELO		403.333
3915	ASR Europese Aandelen Pool		
	CARDARELLI ANGELO		31.747
4016	BANNER HEALTH		
	CARDARELLI ANGELO		142.500
2594	BNP PAM		
	CARDARELLI ANGELO		373.437
561	BNP PARIBAS APOLLINE ACTIONS EURO		
	CARDARELLI ANGELO		420.487
3195	BNP PARIBAS B PENSION GROWTH		
	CARDARELLI ANGELO		630.829
3197	BNP PARIBAS B PENSION GROWTH		
	CARDARELLI ANGELO		123.269
3198	BNP PARIBAS B PENSION STABILITY		
	CARDARELLI ANGELO		50.032
3054	BNP PARIBAS FLOREAL 30		
	CARDARELLI ANGELO		75.309
3053	BNP PARIBAS FLOREAL 70		
	CARDARELLI ANGELO		82.718
3201	BNP PARIBAS FUND I		
	CARDARELLI ANGELO		314.858
3180	BNP PARIBAS FUND III NV		
	CARDARELLI ANGELO		4.444

¹VPC: voto per corrispondenza

ASSEMBLEA ORDINARIA E STRAORDINARIA

8 MAGGIO 2014

Segreteria Societaria - Ufficio Titoli



Esito della votazione sul punto **4**
dell'ordine del giorno (parte straordinaria)

Modifiche statutarie: articolo 17 e nuovo articolo 17-bis.

Elenco Astenuti

SCHEDA	VPC ¹ NOMINATIVO AZIONISTA	DELEGATO	NUMERO DI AZIONI TOTALE
3193	BNP PARIBAS FUND III NV	CARDARELLI ANGELO	548.517
3194	BNP PARIBAS FUND III NV	CARDARELLI ANGELO	2.037
3199	BNP PARIBAS INSTITUTIONAL I	CARDARELLI ANGELO	21.765
3200	BNP PARIBAS INSTITUTIONAL I	CARDARELLI ANGELO	11.748
3190	BNP PARIBAS L I	CARDARELLI ANGELO	920.576
3192	BNP PARIBAS L I	CARDARELLI ANGELO	668.344
99	BRICKLAYERS + TROWEL TRADES INTERNATIONAL PENSION FUND	CARDARELLI ANGELO	17.400
3091	CAMGETSION ACTIONS RENDEMENT	CARDARELLI ANGELO	37.419
4055	CANADA LIFE ASSURANCE (IRELAND) LTD	CARDARELLI ANGELO	50.767
4051	CANADA LIFE ASSURANCE EUROPE LIMITED	CARDARELLI ANGELO	824.942
4052	CANADA LIFE ASSURANCE EUROPE LIMITED	CARDARELLI ANGELO	37.857
4053	CANADA LIFE ASSURANCE EUROPE LIMITED	CARDARELLI ANGELO	98.857
4054	CANADA LIFE ASSURANCE EUROPE LIMITED	CARDARELLI ANGELO	108.243
1369	CF CANLIFE GLOBAL EQUITY INCOMEFUND	CARDARELLI ANGELO	38.117
4029	CHARLOTTE-MECKLENBURG DEFINED BENEFIT PE	CARDARELLI ANGELO	17.270
4030	CHARLOTTE-MECKLENBURG HOSPITAL AUTHORITY	CARDARELLI ANGELO	139.770
4031	CHARLOTTE-MECKLENBURG HOSPITAL AUTHORITY	CARDARELLI ANGELO	7.335
4126	CORPORATE XI	CARDARELLI ANGELO	215.300
4012	COVENANT MINISTRIES OF BENEVOLENCE	CARDARELLI ANGELO	24.910
4130	DB PRIVATMANDAT	CARDARELLI ANGELO	94.467
4132	DB PRIVATMANDAT	CARDARELLI ANGELO	32.374
4134	DB PRIVATMANDAT	CARDARELLI ANGELO	50.089
4136	DB PRIVATMANDAT	CARDARELLI ANGELO	39.030
4024	DEAM-FONDS CPT DEUTSCHE ASSET AND WEALTH MANAGEMENT INVESTMENT GMBH	CARDARELLI ANGELO	17.500

¹VPC: voto per corrispondenza

ASSEMBLEA ORDINARIA E STRAORDINARIA

8 MAGGIO 2014

Segreteria Societaria - Ufficio Titoli



**Esito della votazione sul punto 4
dell'ordine del giorno (parte straordinaria)**

Modifiche statutarie: articolo 17 e nuovo articolo 17-bis.

Elenco Astenuti

SCHEDA	VPC ¹ NOMINATIVO AZIONISTA	DELEGATO	NUMERO DI AZIONI TOTALE
4025	DEAM-FONDS ZDV DEUTSCHE ASSET AND WEALTH MANAGEMENT INVESTMENT GMBH	CARDARELLI ANGELO	5.400
4026	DEAM-FONDS ZDV DEUTSCHE ASSET AND WEALTH MANAGEMENT INVESTMENT GMBH	CARDARELLI ANGELO	30.500
4027	DEAM-FONDS-SPEZIAL 18 DEUTSCHE ASSET MANAGEMENT INVESTMENTGESELLSCHAFT	CARDARELLI ANGELO	151.691
4021	DEAM-FONDS-SPEZIAL 2	CARDARELLI ANGELO	613.483
1938	DEUT ASS & WEALTH MNGM INV GMBH FOR DEAM CAP PROTECT AKTIEN	CARDARELLI ANGELO	11.370
1961	DEUT ASS & WEALTH MNGM INV GMBH FOR DEAM FONDS AO 1	CARDARELLI ANGELO	2.500
1950	DEUT ASS & WEALTH MNGM INV GMBH FOR DEAM-FONDS AGVR	CARDARELLI ANGELO	10.500
1942	DEUT ASS & WEALTH MNGM INV GMBH FOR DEAM-FONDS AKTIEN-BM-F I	CARDARELLI ANGELO	35.000
1930	DEUT ASS & WEALTH MNGM INV GMBH FOR DEAM-FONDS ARBM	CARDARELLI ANGELO	15.000
1945	DEUT ASS & WEALTH MNGM INV GMBH FOR DEAM-FONDS ARGUS	CARDARELLI ANGELO	8.000
1951	DEUT ASS & WEALTH MNGM INV GMBH FOR DEAM-FONDS AVD 2	CARDARELLI ANGELO	8.300
1947	DEUT ASS & WEALTH MNGM INV GMBH FOR DEAM-FONDS BBR 1	CARDARELLI ANGELO	41.000
1744	DEUT ASS & WEALTH MNGM INV GMBH FOR DEAM-FONDS BBS	CARDARELLI ANGELO	15.900
1956	DEUT ASS & WEALTH MNGM INV GMBH FOR DEAM-FONDS BJD 1	CARDARELLI ANGELO	38.000
1953	DEUT ASS & WEALTH MNGM INV GMBH FOR DEAM-FONDS BKM 1	CARDARELLI ANGELO	25.600
2040	DEUT ASS & WEALTH MNGM INV GMBH FOR DEAM-FONDS BPT	CARDARELLI ANGELO	4.300
1946	DEUT ASS & WEALTH MNGM INV GMBH FOR DEAM-FONDS BW	CARDARELLI ANGELO	5.400
1954	DEUT ASS & WEALTH MNGM INV GMBH FOR DEAM-FONDS CA IV	CARDARELLI ANGELO	4.000
1955	DEUT ASS & WEALTH MNGM INV GMBH FOR DEAM-FONDS DVAG III	CARDARELLI ANGELO	30.000
1948	DEUT ASS & WEALTH MNGM INV GMBH FOR DEAM-FONDS ENPT	CARDARELLI ANGELO	27.400
1952	DEUT ASS & WEALTH MNGM INV GMBH FOR DEAM-FONDS FBK 1	CARDARELLI ANGELO	7.000
1943	DEUT ASS & WEALTH MNGM INV GMBH FOR DEAM-FONDS FORTRESS	CARDARELLI ANGELO	3.500
2035	DEUT ASS & WEALTH MNGM INV GMBH FOR DEAM-FONDS GHS	CARDARELLI ANGELO	50.000
2048	DEUT ASS & WEALTH MNGM INV GMBH FOR DEAM-FONDS GSK 1	CARDARELLI ANGELO	9.400

¹VPC: voto per corrispondenza

ASSEMBLEA ORDINARIA E STRAORDINARIA

8 MAGGIO 2014

Segreteria Societaria - Ufficio Titoli



Esito della votazione sul punto **4**
dell'ordine del giorno (parte straordinaria)

Modifiche statutarie: articolo 17 e nuovo articolo 17-bis.

Elenco Astenuti

SCHEDA	VPC ¹ NOMINATIVO AZIONISTA	DELEGATO	NUMERO DI AZIONI TOTALE
1957	DEUT ASS & WEALTH MNGM INV GMBH FOR DEAM-FONDS KDF 1	CARDARELLI ANGELO	14.944
2046	DEUT ASS & WEALTH MNGM INV GMBH FOR DEAM-FONDS KDF 3	CARDARELLI ANGELO	53.700
1959	DEUT ASS & WEALTH MNGM INV GMBH FOR DEAM-FONDS KLIL	CARDARELLI ANGELO	4.400
1964	DEUT ASS & WEALTH MNGM INV GMBH FOR DEAM-FONDS NRRR	CARDARELLI ANGELO	6.800
2047	DEUT ASS & WEALTH MNGM INV GMBH FOR DEAM-FONDS PAL 1	CARDARELLI ANGELO	20.500
2033	DEUT ASS & WEALTH MNGM INV GMBH FOR DEAM-FONDS PG EQ	CARDARELLI ANGELO	113.250
1960	DEUT ASS & WEALTH MNGM INV GMBH FOR DEAM-FONDS PKN 2	CARDARELLI ANGELO	663.300
2034	DEUT ASS & WEALTH MNGM INV GMBH FOR DEAM-FONDS PKN 2	CARDARELLI ANGELO	5.401
1949	DEUT ASS & WEALTH MNGM INV GMBH FOR DEAM-FONDS PPC EQ	CARDARELLI ANGELO	52.900
1941	DEUT ASS & WEALTH MNGM INV GMBH FOR DEAM-FONDS PPC GEQ	CARDARELLI ANGELO	17.400
1963	DEUT ASS & WEALTH MNGM INV GMBH FOR DEAM-FONDS PTF	CARDARELLI ANGELO	13.000
1940	DEUT ASS & WEALTH MNGM INV GMBH FOR DEAM-FONDS RAG	CARDARELLI ANGELO	6.000
1958	DEUT ASS & WEALTH MNGM INV GMBH FOR DEAM-FONDS RHK	CARDARELLI ANGELO	12.000
1944	DEUT ASS & WEALTH MNGM INV GMBH FOR DEAM-FONDS RLG GERMANY	CARDARELLI ANGELO	42.700
2038	DEUT ASS & WEALTH MNGM INV GMBH FOR DEAM-FONDS ROSE	CARDARELLI ANGELO	14.109
1962	DEUT ASS & WEALTH MNGM INV GMBH FOR DEAM-FONDS UVG 1	CARDARELLI ANGELO	7.500
1966	DEUT ASS & WEALTH MNGM INV GMBH FOR DEAM-FONDS VEF	CARDARELLI ANGELO	5.200
1967	DEUT ASS & WEALTH MNGM INV GMBH FOR DEAM-FONDS ZDB	CARDARELLI ANGELO	50.000
2164	DEUT ASS & WEALTH MNGM INV GMBH FOR DWS EUROP AKTIEN TYP O	CARDARELLI ANGELO	88.000
2167	DEUT ASS & WEALTH MNGM INV GMBH FOR DWS GLB NAT RES EQ TYP O	CARDARELLI ANGELO	59.763
2163	DEUT ASS & WEALTH MNGM INV GMBH FOR DWS STIFTUNGSFONDS	CARDARELLI ANGELO	100.000
2168	DEUT ASS & WEALTH MNGM INV GMBH FOR DWS ZUKUNFTSSTR AKTIEN	CARDARELLI ANGELO	4.200
2165	DEUT ASS & WEALTH MNGM INV GMBH FOR E.ON AKTIENFONDS DWS	CARDARELLI ANGELO	27.000
2039	DEUT ASS & WEALTH MNGM INV GMBH FOR GCB PENSION FUND GERMANY	CARDARELLI ANGELO	45.799

¹VPC: voto per corrispondenza

ASSEMBLEA ORDINARIA E STRAORDINARIA

8 MAGGIO 2014

Segreteria Societaria - Ufficio Titoli



Esito della votazione sul punto **4**
dell'ordine del giorno (parte straordinaria)

Modifiche statutarie: articolo 17 e nuovo articolo 17-bis.

Elenco Astenuti

SCHEDA	VPC ¹ NOMINATIVO AZIONISTA	DELEGATO	NUMERO DI AZIONI TOTALE
2166	DEUT ASS & WEALTH MNGM INV GMBH FOR LOWEN-AKTIEFONDS CARDARELLI ANGELO		30.000
2170	DEUT ASS & WEALTH MNGM INV GMBH FOR OPPENHEIM GLOBAL STRATEGIE CARDARELLI ANGELO		9.309
2169	DEUT ASS & WEALTH MNGM INV GMBH FOR OPPENHEIM STRATKONZEPT I CARDARELLI ANGELO		40.000
2171	DEUT ASS & WEALTH MNGM INV GMBH FOR SOP EUROLANDWERTE CARDARELLI ANGELO		41.606
1965	DEUT ASS & WEALTH MNGM INV GMBH FOR STIFTUNGSFONDS SVC 1 CARDARELLI ANGELO		11.700
4020	DEUTSCHE ASSET MANAG DEAM FONDS ROCK CARDARELLI ANGELO		94.615
1310	DOMTAR INDUSTRIES INC. MASTER TRUST CARDARELLI ANGELO		25.000
4122	DWS INVEST CARDARELLI ANGELO		90.000
4124	DWS INVEST CARDARELLI ANGELO		40.000
4140	DWS INVESTMENT S.A. FOR DWS ETOILE CARDARELLI ANGELO		22.597
3072	EASY ETF EURO STOXX 50 CARDARELLI ANGELO		377.162
1350	ELECTRICAL WORKERS LOCAL 26 PENSION TRUST FUND CARDARELLI ANGELO		54.500
3692	EUROPEAN WEALTH INVESTMENT FUND PLC CARDARELLI ANGELO		9.867
4013	EVAN COV CHURCH RET PLAN CARDARELLI ANGELO		11.815
3077	FCP AIR FRANCE IFC2 CARDARELLI ANGELO		13.325
3069	FCP BNP ACTION EUROPE CARDARELLI ANGELO		14.863
3068	FCP BNP PARIBAS ACTIONS EUROLAND CARDARELLI ANGELO		411.320
3080	FCP BNP PARIBAS BEST SELECTION EURO CARDARELLI ANGELO		194.076
3075	FCP BNP PARIBAS INDICE EURO CARDARELLI ANGELO		455.857
3076	FCP BNP PBAS EUROPE DIVIDENDE CARDARELLI ANGELO		246.977
3062	FCP BNPP ACT EURO ALPHA CARDARELLI ANGELO		1.107.405
564	FCP BOURBON 3 CARDARELLI ANGELO		72.323
3084	FCP CAMGEST VALEURS EURO CARDARELLI ANGELO		467.762
3057	FCP CAMGESTION DEEP VALUE CARDARELLI ANGELO		380.308

¹VPC: voto per corrispondenza

ASSEMBLEA ORDINARIA E STRAORDINARIA

8 MAGGIO 2014

Segreteria Societaria - Ufficio Titoli



Esito della votazione sul punto **4**
dell'ordine del giorno (parte straordinaria)

Modifiche statutarie: articolo 17 e nuovo articolo 17-bis.

Elenco Astenuti

SCHEDA	VPC ¹ NOMINATIVO AZIONISTA	DELEGATO	NUMERO DI AZIONI TOTALE
3090	FCP CAMGESTION RENDACTIS	CARDARELLI ANGELO	120.153
3089	FCP CAMGESTION REUNICA	CARDARELLI ANGELO	65.710
3088	FCP DIVERS D&O CAMGEST	CARDARELLI ANGELO	97.000
3055	FCP FIMA FRANCE PME FORTIS INVESTMENT MANAGEMENT	CARDARELLI ANGELO	41.966
565	FCP FMS 1	CARDARELLI ANGELO	70.152
3087	FCP GERISO	CARDARELLI ANGELO	14.204
560	FCP HAMELIN DIVERSIFIE FLEX II	CARDARELLI ANGELO	22.131
3061	FCP LITHIUM	CARDARELLI ANGELO	159.061
563	FCP NATIO-FONDS PHARMA ACTIONS	CARDARELLI ANGELO	89.851
3070	FCP NF GALILEE	CARDARELLI ANGELO	65.131
562	FCP PHARMA PARFRANCE	CARDARELLI ANGELO	288.767
3081	FCP REUNICA FORTIS	CARDARELLI ANGELO	219.556
3083	FCP SURVAL 21	CARDARELLI ANGELO	9.084
3073	FCPE GPE FMC FCE DIV BNP	CARDARELLI ANGELO	3.540
3086	FCPE HORIZON EP. ACTION	CARDARELLI ANGELO	22.000
3067	FCPE KONE INVESTISSEMENT	CARDARELLI ANGELO	4.290
3074	FCPE LIMACTIF	CARDARELLI ANGELO	3.469
3191	FIM LUXEMBOURG	CARDARELLI ANGELO	7.831
2966	FJORDE AP-FONDEN	CARDARELLI ANGELO	205.132
3109	FRR	CARDARELLI ANGELO	79.333
3176	GA FUND B	CARDARELLI ANGELO	108.168
3177	GA FUND B	CARDARELLI ANGELO	277.153
1501	GLOBAL EQUITY FUND (SETANTA)	CARDARELLI ANGELO	8.752
4014	GUILFORD GLAZER TRUST OF 1984	CARDARELLI ANGELO	15.875

¹VPC: voto per corrispondenza

ASSEMBLEA ORDINARIA E STRAORDINARIA

8 MAGGIO 2014

Segreteria Societaria - Ufficio Titoli



Esito della votazione sul punto **4**
dell'ordine del giorno (parte straordinaria)

Modifiche statutarie: articolo 17 e nuovo articolo 17-bis.

Elenco Astenuti

SCHEDA	VPC ¹ NOMINATIVO AZIONISTA	DELEGATO	NUMERO DI AZIONI TOTALE
3889	HSBC PRIV BANK (CI) LTD G	CARDARELLI ANGELO	19.000
2253	IAM NATIONAL PENSION FUND	CARDARELLI ANGELO	18.428
559	IBM FRANCE	CARDARELLI ANGELO	63.500
3374	IBM PERSONAL PENSION PLAN TRUST	CARDARELLI ANGELO	99.753
3595	IBM PERSONAL PENSION PLAN TRUST	CARDARELLI ANGELO	275.546
3604	IBM PERSONAL PENSION PLAN TRUST	CARDARELLI ANGELO	567.300
2252	IBM RETIREMENT PLAN	CARDARELLI ANGELO	52.576
644	ICBT HOLDINGS LIMITED	CARDARELLI ANGELO	6.125
3019	JAPAN TRUSTEE SERVICES BANK LTD	CARDARELLI ANGELO	38.151
3030	JAPAN TRUSTEE SERVICES BANK LTD	CARDARELLI ANGELO	6.963
4015	JEWISH COMMUNITY FOUNDATION OF THE JEWIS	CARDARELLI ANGELO	3.265
1479	JOHN D SPEARS GRAT I DTD 2/20/2009 FBO JULIE SPEARS	CARDARELLI ANGELO	5.700
1478	JOHN D SPEARS GRAT I DTD 2/20/2009 FBO LUCY SPEARS	CARDARELLI ANGELO	5.525
1469	JOHN D. SPEARS REVOCABLE TRUST	CARDARELLI ANGELO	61.500
1470	JOHN D. SPEARS REVOCABLE TRUST	CARDARELLI ANGELO	1.975
3709	Joanne Cotsen Trust B	CARDARELLI ANGELO	1.279
1513	LOCAL NO 8 IBEW RETIREMENT PLANAND TRUST	CARDARELLI ANGELO	21.623
4049	LONDON LIFE INSURANCE COMPANY	CARDARELLI ANGELO	44.653
1517	LONDON LIFE INSURANCE COMPANY .	CARDARELLI ANGELO	172.630
1524	LONDON LIFE INSURANCE COMPANY .	CARDARELLI ANGELO	9.026
1525	LONDON LIFE INSURANCE COMPANY .	CARDARELLI ANGELO	299.552
1509	MARCO CONSULTING GROUP TRUST 1	CARDARELLI ANGELO	49.000
3196	METROPOLITAN RENTASTRO GROWTH	CARDARELLI ANGELO	251.076
1906	MGI FUNDS PLC	CARDARELLI ANGELO	46.082

¹VPC: voto per corrispondenza

ASSEMBLEA ORDINARIA E STRAORDINARIA

8 MAGGIO 2014

Segreteria Societaria - Ufficio Titoli



Esito della votazione sul punto **4**
dell'ordine del giorno (parte straordinaria)

Modifiche statutarie: articolo 17 e nuovo articolo 17-bis.

Elenco Astenuti

SCHEDA	VPC ¹ NOMINATIVO AZIONISTA	DELEGATO	NUMERO DI AZIONI TOTALE
2955	MICHELIN PENSIONS TRUST LIMITED	CARDARELLI ANGELO	17.094
3012	MUGC GLOBAL SUPER HIGH	CARDARELLI ANGELO	155.401
4138	MULTI OPPORTUNITIES II	CARDARELLI ANGELO	80.000
4128	MULTI OPPORTUNITIES III	CARDARELLI ANGELO	50.000
3085	NAVARRE INVESTISSEMENT	CARDARELLI ANGELO	11.837
2077	NORFOLK COUNTY RETIREMENT SYSTEM	CARDARELLI ANGELO	8.100
4022	OP-FONDS LVMG	CARDARELLI ANGELO	155.000
4023	OP-FONDS LVMG	CARDARELLI ANGELO	38.520
3164	PARVEST	CARDARELLI ANGELO	895.742
3165	PARVEST	CARDARELLI ANGELO	277.366
3172	PARVEST	CARDARELLI ANGELO	71.893
3173	PARVEST	CARDARELLI ANGELO	418.332
3174	PARVEST	CARDARELLI ANGELO	137.904
3175	PARVEST	CARDARELLI ANGELO	1.986.614
3167	PARWORLD	CARDARELLI ANGELO	47.119
3171	PARWORLD	CARDARELLI ANGELO	133.642
3044	PINEBRIDGE EUROPE EQUITY FUND	CARDARELLI ANGELO	110.275
2037	PINEBRIDGE GLOBAL FUNDS	CARDARELLI ANGELO	49.165
1475	PROMEDICA HEALTH SYSTEM .	CARDARELLI ANGELO	58.600
1471	PROMEDICA HEALTH SYSTEM INC. CASH	BALANCE RETIREM CARDARELLI ANGELO	18.976
4017	Pelican Fund, L.P.	CARDARELLI ANGELO	33.500
1502	QUADRUS SETANTA GLOBAL DIVIDEND	CORPORATE CLASS CARDARELLI ANGELO	104.666
3683	REGENT STRAT EUROPEAN EQUITY	CARDARELLI ANGELO	112.730
323	RETIR.PL.EMPL.SOUTH BROWARD HOSPITAL DISTRICT HOLLYWOOD FLORIDA	DISTRICT HOLLYWOOD FLORIDA CARDARELLI ANGELO	34.360

¹VPC: voto per corrispondenza

ASSEMBLEA ORDINARIA E STRAORDINARIA

8 MAGGIO 2014

Segreteria Societaria - Ufficio Titoli



Esito della votazione sul punto **4**
dell'ordine del giorno (parte straordinaria)

Modifiche statutarie: articolo 17 e nuovo articolo 17-bis.

Elenco Astenuti

SCHEDA	VPC ¹ NOMINATIVO AZIONISTA	DELEGATO	NUMERO DI AZIONI TOTALE
4048	SETANTA GLOBAL EQUITY FUND	CARDARELLI ANGELO	22.546
1358	THE CANADA LIFE ASSURANCE COMPANY	CARDARELLI ANGELO	63.478
1359	THE CANADA LIFE ASSURANCE COMPANY	CARDARELLI ANGELO	32.975
1362	THE CANADA LIFE ASSURANCE COMPANY	CARDARELLI ANGELO	17.969
4032	THE CAROLINAS HEALTHCARE FOUNDATION INC	CARDARELLI ANGELO	32.865
4050	THE GREAT-WEST LIFE ASSURANCE COMPAN	CARDARELLI ANGELO	27.084
1385	THE GREAT-WEST LIFE ASSURANCE COMPANY	CARDARELLI ANGELO	14.381
3045	THE HONGKONG SHNGHAI BANK.CORPseul branc	CARDARELLI ANGELO	26.927
3046	THE HONGKONG SHNGHAI BANK.CORPseul branc	CARDARELLI ANGELO	9.219
2977	THE MASTER TRUST BANK OF JAPAN LTD	CARDARELLI ANGELO	314.817
3729	TREDJE AP-FONDEN	CARDARELLI ANGELO	376.234
648	TWEEDY BROWNE GLOBAL HIGH DIVIDEND PARTNERS LL	CARDARELLI ANGELO	10.000
1577	TWEEDY BROWNE GLOBAL VAUE FUND II CURRENCY UNHEDGED	CARDARELLI ANGELO	240.000
2151	TWEEDY BROWNE VALUE FUNDS-TWEEDY BROWNE GLOB HIGH DIV VALUE F	CARDARELLI ANGELO	95.800
1576	TWEEDY BROWNE WORLDWIDE HIGH DIVIDEND YIELD VALUE	CARDARELLI ANGELO	457.200
1503	U.S.AND INTERNATIONAL EQUITY CLASS	CARDARELLI ANGELO	10.880
2906	UFCW Union and Participating Food Indust	CARDARELLI ANGELO	11.636
4028	UKA-FONDS	CARDARELLI ANGELO	59.000
101	UNITED FOOD + COMMERCIAL WORKERS INT PENSION PLAN FOR EMPLOYEES	CARDARELLI ANGELO	10.200
4018	USAA MASTER TRUST (PENSION AND RISP)	CARDARELLI ANGELO	153.995
4019	WITAN INVESTMENT TRUST PLC	CARDARELLI ANGELO	49.200
2653	THE BANK OF NEW YORK MELLON ADR DIVISION	CARDARELLI ANGELO	485.856

¹VPC: voto per corrispondenza

ASSEMBLEA ORDINARIA E STRAORDINARIA

8 MAGGIO 2014

Segreteria Societaria - Ufficio Titoli



Esito della votazione sul punto **4**
dell'ordine del giorno (parte straordinaria)

Modifiche statutarie: articolo 17 e nuovo articolo 17-bis.

Elenco Astenuti

SCHEDA VPC¹ NOMINATIVO AZIONISTA

DELEGATO

NUMERO DI AZIONI
TOTALE

Riepilogo Astenuti

TOTALE ASTENUTI	n°	214	azionisti per n°	27.782.004 Azioni	
di cui				1,27020 % delle azioni presenti	
IN PROPRIO	n°	3	azionisti per n°	6.201 Azioni	
				0,00028 % delle azioni presenti	
PER DELEGA	n°	211	azionisti per n°	27.775.803 Azioni	
				1,26992 % delle azioni presenti	
PER CORRISPONDENZA	n°	0	azionisti per n°	0 Azioni	
				0,00000 % delle azioni presenti	

¹VPC: voto per corrispondenza

ASSEMBLEA ORDINARIA E STRAORDINARIA

8 MAGGIO 2014

Segreteria Societaria - Ufficio Titoli



Esito della votazione sul punto **4**
dell'ordine del giorno (parte straordinaria)

Modifiche statutarie: articolo 17 e nuovo articolo 17-bis.

Elenco Non Votanti

SCHEDA	VPC ¹	NOMINATIVO AZIONISTA	DELEGATO	NUMERO DI AZIONI TOTALE
2566		ACCORINTI GIUSEPPE		100
2571		IADICICCO ANTONIO		4.500
2499		LA VERDE LUCIO		2.000
2572		NOTARFONZO ARNALDO		2.100
4085		RENZI MARIO	RENZI LAURA	1
2569		BELLINI RENATO	SANTIEMMA ELENA	1.500
4039		CHALLENGE FUNDS	CARDARELLI ANGELO	1.000.000
649		ERSEL ASSET MANAGEMENT SGR S.P.A. - ERSEL AM FONDERSEL PMI	CARDARELLI ANGELO	600.000
11		FIDEURAM ASSET MANAGEMENT (IRELAND) FIDEURAM FUND EQUITY ITALY	CARDARELLI ANGELO	350.000
12		FIDEURAM ASSET MANAGEMENT (IRELAND) FONDITALIA EQUITY ITALY	CARDARELLI ANGELO	1.800.000
143		FIDEURAM INVESTIMENTI SGR S.P.A. - FIDEURAM ITALIA	CARDARELLI ANGELO	80.000
13		INTERFUND SICAV INTERFUND EQUITY ITALY	CARDARELLI ANGELO	700.000
142		MEDIOLANUM FLESSIBILE ITALIA	CARDARELLI ANGELO	1.400.000
2668		UBI PRAMERICA SGR SPA	CARDARELLI ANGELO	800.000
2669		UBI PRAMERICA SGR SPA	CARDARELLI ANGELO	600.000
2670		UBI PRAMERICA SGR SPA	CARDARELLI ANGELO	100.000

¹VPC: voto per corrispondenza

ASSEMBLEA ORDINARIA E STRAORDINARIA

8 MAGGIO 2014

Segreteria Societaria - Ufficio Titoli



Esito della votazione sul punto **4**
dell'ordine del giorno (parte straordinaria)

Modifiche statutarie: articolo 17 e nuovo articolo 17-bis.

Elenco Non Votanti

SCHEDA VPC¹ NOMINATIVO AZIONISTA

DELEGATO

NUMERO DI AZIONI
TOTALE

Riepilogo Non votanti

TOTALE NON VOTANTI	n°	16 azionisti per n°	7.440.201 Azioni 0,34017 % delle azioni presenti
di cui			
IN PROPRIO	n°	4 azionisti per n°	8.700 Azioni 0,00040 % delle azioni presenti
PER DELEGA	n°	12 azionisti per n°	7.431.501 Azioni 0,33977 % delle azioni presenti
PER CORRISPONDENZA	n°	0 azionisti per n°	0 Azioni 0,00000 % delle azioni presenti

¹VPC: voto per corrispondenza

ASSEMBLEA ORDINARIA E STRAORDINARIA

8 MAGGIO 2014

Segreteria Societaria - Ufficio Titoli



Esito della votazione sul punto **4**
dell'ordine del giorno (parte straordinaria)

Modifiche statutarie: articolo 17 e nuovo articolo 17-bis.

Elenco Favorevoli

SCHEDA	VPC ¹	NOMINATIVO AZIONISTA	DELEGATO	NUMERO DI AZIONI TOTALE
4093		ADINOLFI VINCENZO		60.000
4095		ANGELETTI FRANCO		18
2515		APAENI RAPP. CHIURAZZI		6.000
2469		BADOLATI AURELIO GIUSEPPE		1
2441		BELLINO ROCI PIERCARLO		5.000
10		BUCCINO VINCENZO		4.127
2568		CAPUTO RITA		250
4087		CHIARUGI FRANCO		5.000
4088		CHIARUGI LUCIANO		1.000
4082		COLLEONI ANGELO		1.992
2667		CORDELLI SILVIA		2.550
2570		COTONE PIERPAOLO		1.000
130	C	DI NOIA CARMINE		275
4073		DI TEODORO VITO		200
126		DI TOMMASO SERGIO		2.000
1602		LOSA FABRIZIO		1.000
2663		PETRICCA ALBERTO		1.900
2564		PEZZI LUIGI		1.700
137		PODRINI ADELLO		4.137
2567		ZACCAGNINO RAFFAELE		500
4076		MINISTERO DELL'ECONOMIA E DELLE FINANZE PARLATO FRANCESCO		157.552.137
14		FONDAZIONE CULTURALE RESPONSABILITA' ETICA MEGGIOLARO MAURO		80

¹VPC: voto per corrispondenza

ASSEMBLEA ORDINARIA E STRAORDINARIA

8 MAGGIO 2014

Segreteria Societaria - Ufficio Titoli



**Esito della votazione sul punto 4
dell'ordine del giorno (parte straordinaria)**

Modifiche statutarie: articolo 17 e nuovo articolo 17-bis.

Elenco Favorevoli

SCHEDA	VPC ¹	NOMINATIVO AZIONISTA	DELEGATO	NUMERO DI AZIONI TOTALE
160		ALLEANZA ASSICURAZIONI	ZAPPI ELENA	6.400
158		ALLEANZA ASSICURAZIONI - SGR ALLT ALLE AZIONARIA	ZAPPI ELENA	61.081
157		ALLEANZA ASSICURAZIONI - SGR ALLT ALLE BILANCIATA	ZAPPI ELENA	32.646
152		ALLEANZA ASSICURAZIONI - SGR ALLT ALME AZIONARIO	ZAPPI ELENA	7.481
153		ALLEANZA ASSICURAZIONI - SGR ALLT ALME BILANCIATO	ZAPPI ELENA	6.063
155		ALLEANZA ASSICURAZIONI - SGR ALLT EUR SGIORGIO	ZAPPI ELENA	294.730
159		ALLEANZA ASSICURAZIONI - SGR ALLT PAT EX TORO	ZAPPI ELENA	36.900
154		ALLEANZA ASSICURAZIONI - SGR ALLT SAN GIORGIO	ZAPPI ELENA	715.000
156		ALLEANZA ASSICURAZIONI - SGR GS ALLT GARANTITA	ZAPPI ELENA	70.470
162		ASSICURAZIONI GENERALI - SGR AG EURPN EQUITY FP	ZAPPI ELENA	104
163		ASSICURAZIONI GENERALI - SGR AG UK PAT DANNI	ZAPPI ELENA	7.150
207		FATA ASSICURAZIONI D - SGR FATA ASSICUR DANNI PATRI	ZAPPI ELENA	49.200
4102		GENERALI ESPANA SA DE SEGUROS Y REASEGUROS	ZAPPI ELENA	443.874
215		GENERALI INVESTMENTS DEUT. KAG MBH - GID GENERALI AKTIVMIX DYNAMI	ZAPPI ELENA	63.770
214		GENERALI INVESTMENTS DEUT. KAG MBH - GID-FONDS GPRET MULTIFLEX	ZAPPI ELENA	3.612
213		GENERALI INVESTMENTS DEUT. KAG MBH - GID-FONDS GPRET MULTIFLEX II	ZAPPI ELENA	4.082
209		GENERALI INVESTMENTS DEUTSCHLAND KAG MBH - GID-FONDS AVAOT	ZAPPI ELENA	233.900
208		GENERALI INVESTMENTS DEUTSCHLAND KAG MBH - GID-FONDS AVAOT II	ZAPPI ELENA	105.900
210		GENERALI INVESTMENTS DEUTSCHLAND KAG MBH - GID-FONDS AVAOT III	ZAPPI ELENA	55.200
212		GENERALI INVESTMENTS DEUTSCHLAND KAG MBH - GID-FONDS GLAKOR	ZAPPI ELENA	133.533
211		GENERALI INVESTMENTS DEUTSCHLAND KAG MBH - GID-FONDS GVMET	ZAPPI ELENA	252.600
191		GENERALI ITALIA SPA	ZAPPI ELENA	582.200
188		GENERALI ITALIA SPA - SGR AG EURO BLUE CHIPS	ZAPPI ELENA	78.559

¹VPC: voto per corrispondenza

ASSEMBLEA ORDINARIA E STRAORDINARIA

8 MAGGIO 2014

Segreteria Societaria - Ufficio Titoli



**Esito della votazione sul punto 4
dell'ordine del giorno (parte straordinaria)**

Modifiche statutarie: articolo 17 e nuovo articolo 17-bis.

Elenco Favorevoli

SCHEDA	VPC ¹ NOMINATIVO AZIONISTA	DELEGATO	NUMERO DI AZIONI TOTALE
199	GENERALI ITALIA SPA - SGR AG EUROPEAN EQUITY ZAPPI ELENA		45.407
189	GENERALI ITALIA SPA - SGR AG GLOBAL BOND ZAPPI ELENA		18.772
192	GENERALI ITALIA SPA - SGR AG GLOBAL EQUITY ZAPPI ELENA		64.255
179	GENERALI ITALIA SPA - SGR AG GS GESAV ZAPPI ELENA		572.610
174	GENERALI ITALIA SPA - SGR AG GS GESAV GLOBAL ZAPPI ELENA		137.004
178	GENERALI ITALIA SPA - SGR AG GS PREVIR ZAPPI ELENA		12.600
180	GENERALI ITALIA SPA - SGR AG GS RENDIGEN ZAPPI ELENA		5.270
185	GENERALI ITALIA SPA - SGR AG PREV GL BALANCE ZAPPI ELENA		12.535
181	GENERALI ITALIA SPA - SGR AG PREV GL BOND ZAPPI ELENA		29.909
182	GENERALI ITALIA SPA - SGR AG PREV GL CAPITAL ZAPPI ELENA		44.133
183	GENERALI ITALIA SPA - SGR AG PREV VL GB+ ZAPPI ELENA		14.999
186	GENERALI ITALIA SPA - SGR AG PREV VL GBALANCE ZAPPI ELENA		4.610
184	GENERALI ITALIA SPA - SGR AG PREV VL GCAPITAL ZAPPI ELENA		59.354
204	GENERALI ITALIA SPA - SGR ALLT AURIS ZAPPI ELENA		45.890
198	GENERALI ITALIA SPA - SGR ALLT DANNI ZAPPI ELENA		661.350
202	GENERALI ITALIA SPA - SGR ALLT RISPAV ZAPPI ELENA		181.960
203	GENERALI ITALIA SPA - SGR ALLT RISPAV PREVIDENZA ZAPPI ELENA		7.240
201	GENERALI ITALIA SPA - SGR INA CRESC PREVIDENZA ZAPPI ELENA		16.546
205	GENERALI ITALIA SPA - SGR INA EURFOR MERCATI ZAPPI ELENA		34.000
175	GENERALI ITALIA SPA - SGR INA EURO FORTE ZAPPI ELENA		667.780
197	GENERALI ITALIA SPA - SGR INA EUROFOR PREVIDENZA ZAPPI ELENA		100.600
193	GENERALI ITALIA SPA - SGR INA EUROFOR RE ZAPPI ELENA		60.000
176	GENERALI ITALIA SPA - SGR INA F.PENS. BILANCIATO ZAPPI ELENA		13.251

¹VPC: voto per corrispondenza

ASSEMBLEA ORDINARIA E STRAORDINARIA

8 MAGGIO 2014

Segreteria Societaria - Ufficio Titoli



**Esito della votazione sul punto 4
dell'ordine del giorno (parte straordinaria)**

Modifiche statutarie: articolo 17 e nuovo articolo 17-bis.

Elenco Favorevoli

SCHEDA	VPC ¹ NOMINATIVO AZIONISTA	DELEGATO	NUMERO DI AZIONI TOTALE
177	GENERALI ITALIA SPA - SGR INA F.PENS. CRESCITA ZAPPI ELENA		32.125
194	GENERALI ITALIA SPA - SGR INA FORZA 5 ZAPPI ELENA		406
195	GENERALI ITALIA SPA - SGR INA FORZA 6 ZAPPI ELENA		1.654
196	GENERALI ITALIA SPA - SGR INA FORZA 7 ZAPPI ELENA		4.698
200	GENERALI ITALIA SPA - SGR INA PREV SOLIDA ZAPPI ELENA		10.880
217	GENERALI LEVENSVERZEKERING MAATSCHAPPIJ NV ZAPPI ELENA		228.630
206	GENERTEL S.P.A. - SGR GENERTEL ZAPPI ELENA		211.400
168	GENERTELLIFE SPA - SGR GL AZ ITALIA PREVIDENZA ZAPPI ELENA		8.300
169	GENERTELLIFE SPA - SGR GL AZ PREVIDENZA ZAPPI ELENA		7.187
171	GENERTELLIFE SPA - SGR GL DIN PREVIDENZA ZAPPI ELENA		49.855
167	GENERTELLIFE SPA - SGR GL FUTURO PLUS ZAPPI ELENA		20.400
164	GENERTELLIFE SPA - SGR GL INVESTIMENTO ZAPPI ELENA		2.240
166	GENERTELLIFE SPA - SGR GL N CONCRETA ZAPPI ELENA		507.240
216	GENERTELLIFE SPA - SGR GL NUOVO AURIS ZAPPI ELENA		63.400
165	GENERTELLIFE SPA - SGR GL PRELUDIO ZAPPI ELENA		1.450
170	GENERTELLIFE SPA - SGR GL PREVIDENZA ZAPPI ELENA		5.250
172	GENERTELLIFE SPA - SGR GL RI.ALTO EQUITY ZAPPI ELENA		262.000
173	GENERTELLIFE SPA - SGR GL RI.ALTO EQUITY ZAPPI ELENA		1.225.500
123	ROSSI PAOLO	ROSSI AGOSTINO	4.830
4096	ONOFRI MARIA	ANGELETTI FRANCO	17
4098	CASSA DEPOSITI E PRESTITI SPA	HOFFMANN GIULIO	936.179.478
2565	PIVETTI PAOLA	MATTEO CARATOZZOLO	1.700
140	ROSSETTI RAUL FERNANDO	TREVISAN DARIO	800

¹VPC: voto per corrispondenza

ASSEMBLEA ORDINARIA E STRAORDINARIA

8 MAGGIO 2014

Segreteria Societaria - Ufficio Titoli



Esito della votazione sul punto 4
dell'ordine del giorno (parte straordinaria)

Modifiche statutarie: articolo 17 e nuovo articolo 17-bis.

Elenco Favorevoli

SCHEDA	VPC ¹	NOMINATIVO AZIONISTA	DELEGATO	NUMERO DI AZIONI TOTALE
2440		BELLINO ROCI PIERCARLO	BELLINO ROCI MAURO	5.000
2443		ANGELINI SANTA	COLLEONI ANGELO	2.517
4075		CECCHI GIOVANNI	DI TEODORO VITO	5.515
4074		ISAJA PLACIDO	DI TEODORO VITO	3.315
1601		HELABA INVEST KAPITALANLAGEGESELLSCHAFT	MEGGIOLARO MAURO	16.329
3854		1262 FCP BEHR FRANCE	CARDARELLI ANGELO	180
3855		1327 FCP BQUE SCALBERT DUPONT	CARDARELLI ANGELO	13.400
3836		1448 FCPE GE FACTOFrance	CARDARELLI ANGELO	6.000
3847		1495 FCP CONTINENTAL	CARDARELLI ANGELO	1.100
3835		1515 FCP GERARD PERRIER	CARDARELLI ANGELO	1.940
3824		1612 FCP KOLBENSCHMIDT PIERBURG	CARDARELLI ANGELO	380
2786		A I DUPONT TESTAMENTARY TRUST	CARDARELLI ANGELO	85.656
2363		AARGAUISCHE PENSIONSASSE	CARDARELLI ANGELO	102.194
2364		AARGAUISCHE PENSIONSASSE	CARDARELLI ANGELO	78.453
654		ABERDEEN CITY COUNCIL PENSION FUND	CARDARELLI ANGELO	11.000
655		ABERDEEN CITY COUNCIL PENSION FUND	CARDARELLI ANGELO	384.200
3860		ACM ACTIONS	CARDARELLI ANGELO	4.645
3859		ACM ACTIONS PLUS	CARDARELLI ANGELO	9.159
2205		ACWI EX-US INDEX MASTER PORTFOLIO OF MASTER INVESTMENT PTF	CARDARELLI ANGELO	51.309
357		ADVANCED SERIES TRUST-AST PRUDENTIAL GROWTH ALLOCATION PORTFOLIO	CARDARELLI ANGELO	259.854
437		AG2R LA MONDIALE EE ACTIONS EURO	CARDARELLI ANGELO	7.925
435		AG2R LA MONDIALE ES ACTIONS EURO	CARDARELLI ANGELO	6.711
436		AG2R LA MONDIALE ES LABEL EQUILIBRE EURO	CARDARELLI ANGELO	14.374

¹VPC: voto per corrispondenza

ASSEMBLEA ORDINARIA E STRAORDINARIA

8 MAGGIO 2014

Segreteria Societaria - Ufficio Titoli



**Esito della votazione sul punto 4
dell'ordine del giorno (parte straordinaria)**

Modifiche statutarie: articolo 17 e nuovo articolo 17-bis.

Elenco Favorevoli

SCHEDA	VPC ¹ NOMINATIVO AZIONISTA	DELEGATO	NUMERO DI AZIONI TOTALE
438	AG2R LA MONDIALE ES LABEL EQUILIBRE EURO CARDARELLI ANGELO		2.051
246	ALLIANCE TRUST PLC CARDARELLI ANGELO		2.532.831
3751	ALLIANZ GLOBAL INVESTORS France S.A CARDARELLI ANGELO		650.000
3752	ALLIANZ GLOBAL INVESTORS France S.A CARDARELLI ANGELO		280.000
222	ALLSTATE LIFE INSURANCE EUROPEAN EQUITY PF CARDARELLI ANGELO		54.130
290	ALLSTATE LIFE INSURANCE EUROPEAN EQUITY PF CARDARELLI ANGELO		218.393
1504	AML INVESTMENT HOLDINGS INC. CARDARELLI ANGELO		1.450
3943	AMUNDI CARDARELLI ANGELO		99.470
3858	APA SOLIDARITE FCP CARDARELLI ANGELO		1.000
3857	AREGE CARDARELLI ANGELO		49.000
673	ASPEN BERMUDA LIMITED CARDARELLI ANGELO		170.820
672	ASPEN INSURANCE LIMITED CARDARELLI ANGELO		90.717
3204	AXA ASSICURAZIONI SA CARDARELLI ANGELO		25.200
3096	AXA GENERATION EQUILIBRE 2 FCPE CARDARELLI ANGELO		168.000
3501	AXA INSURANCE LIMITED CARDARELLI ANGELO		76.000
3117	AXA INVESTMENT MANAGERS CARDARELLI ANGELO		895.000
3585	AXA IRELAND PENSION FUND CARDARELLI ANGELO		47.600
3398	AXA PREMIER VIP TRUST - MULTIMANGER INTE CARDARELLI ANGELO		22.275
1770	AXA ROSENBERG EQUITY ALPHA TRUST CARDARELLI ANGELO		38.500
1771	AXA ROSENBERG EQUITY ALPHA TRUST CARDARELLI ANGELO		3.500
3094	AXA ROSENBERG EUROBLOC CARDARELLI ANGELO		32.200
3205	AXA VITA SA CARDARELLI ANGELO		161.000
3206	AXA VITA SA CARDARELLI ANGELO		48.300

¹VPC: voto per corrispondenza

ASSEMBLEA ORDINARIA E STRAORDINARIA

8 MAGGIO 2014

Segreteria Societaria - Ufficio Titoli



Esito della votazione sul punto 4
dell'ordine del giorno (parte straordinaria)

Modifiche statutarie: articolo 17 e nuovo articolo 17-bis.

Elenco Favorevoli

SCHEDA	VPC ¹	NOMINATIVO AZIONISTA	DELEGATO	NUMERO DI AZIONI TOTALE
2134		AXA WORLD FUNDS	CARDARELLI ANGELO	272.000
2135		AXA WORLD FUNDS	CARDARELLI ANGELO	420.135
2136		AXA WORLD FUNDS	CARDARELLI ANGELO	1.050.000
2137		AXA WORLD FUNDS	CARDARELLI ANGELO	139.066
2138		AXA WORLD FUNDS	CARDARELLI ANGELO	19.600
3576		AXA-EB 510	CARDARELLI ANGELO	15.400
1333		AZL INTERNATIONAL INDEX FUND	CARDARELLI ANGELO	159.468
2739		Anne Ray Charitable Trust	CARDARELLI ANGELO	61.164
3360		BANCO CENTRAL DE TIMOR EST	CARDARELLI ANGELO	175.676
643		BARROW HANLEY MEWHINNEY & STRA	CARDARELLI ANGELO	3.810
2677		BAYERNINVEST EBECK ETHIK FONDS	CARDARELLI ANGELO	6.080
4059		BAYERNINVEST KAPITALANLAGEGESELLSCHAFT M	CARDARELLI ANGELO	13.000
4062		BAYERNINVEST KAPITALANLAGEGESELLSCHAFT M	CARDARELLI ANGELO	40.930
3948		BAYVK G1 BVK INDEX	CARDARELLI ANGELO	119.392
3340		BEROLINARENT DEKA	CARDARELLI ANGELO	6.600
2211		BGI MSCI EAFE EQUITY INDEX NON-LENDABLE FUND B	CARDARELLI ANGELO	922.610
2210		BGI MSCI EUROPE EQUITY INDEX FUND B	CARDARELLI ANGELO	1.161
3358		BIRELEY'S ORANGE JAPAN, S.A.	CARDARELLI ANGELO	8.794
2429		BLACKROCK AM DE AG FOR ISHARES EURO STOXX 50 UCITS ETF (DE)	CARDARELLI ANGELO	6.530.158
2437		BLACKROCK AM DE FOR ISHARES DJ GLOBAL TITANS 50 UCITS ETF (DE)	CARDARELLI ANGELO	35.323
2431		BLACKROCK AM DE FOR ISHARES EURO STOXX UCITS ETF (DE)	CARDARELLI ANGELO	665.603
2433		BLACKROCK AM DE FOR ISHARES STOXX EUROPE 50 UCITS ETF (DE)	CARDARELLI ANGELO	410.197
2436		BLACKROCK AM DE FOR ISHARES STOXX EUROPE 600 UCITS ETF (DE)	CARDARELLI ANGELO	1.230.397

¹VPC: voto per corrispondenza

ASSEMBLEA ORDINARIA E STRAORDINARIA

8 MAGGIO 2014

Segreteria Societaria - Ufficio Titoli



**Esito della votazione sul punto 4
dell'ordine del giorno (parte straordinaria)**

Modifiche statutarie: articolo 17 e nuovo articolo 17-bis.

Elenco Favorevoli

SCHEDA	VPC ¹ NOMINATIVO AZIONISTA	DELEGATO	NUMERO DI AZIONI TOTALE
2430	BLACKROCK AM DE FOR ISHS DJ EUROZONE SUST SCR. UCITS ETF (DE) CARDARELLI ANGELO		174.325
2432	BLACKROCK AM DE FOR ISHS STOXX EU SELECT DIV 30 UCITS ETF (DE) CARDARELLI ANGELO		905.169
2434	BLACKROCK AM DE FOR ISHS STOXX EUROPE LARGE 200 UCITS ETF (DE) CARDARELLI ANGELO		20.947
2198	BLACKROCK CDN MSCI EAFE EQUITY INDEX FUND CARDARELLI ANGELO		8.051
2200	BLACKROCK CDN MSCI EAFE INDEX PLUS FUND CARDARELLI ANGELO		629
2199	BLACKROCK CDN WORLD INDEX FUND CARDARELLI ANGELO		40.537
602	BLACKROCK COMMODITIES INCOME INVESTMENT TRUST CARDARELLI ANGELO		199.000
3392	BLACKROCK FISSION INDEXED INTL EQUITY FD CARDARELLI ANGELO		86.758
341	BLACKROCK GLOBAL DIVIDEND PORTFOLIO OF BLACKROCK FUNDS II CARDARELLI ANGELO		1.166.100
267	BLACKROCK GLOBAL FUNDS CARDARELLI ANGELO		12.070.914
268	BLACKROCK GLOBAL FUNDS CARDARELLI ANGELO		2.794.841
610	BLACKROCK GLOBAL FUNDS CARDARELLI ANGELO		1.392.093
611	BLACKROCK GLOBAL FUNDS CARDARELLI ANGELO		1.036.602
612	BLACKROCK GLOBAL FUNDS CARDARELLI ANGELO		5.358
613	BLACKROCK GLOBAL FUNDS CARDARELLI ANGELO		21.895
2139	BLACKROCK GLOBAL INDEX FUNDS CARDARELLI ANGELO		37.986
2140	BLACKROCK GLOBAL INDEX FUNDS CARDARELLI ANGELO		397.555
2146	BLACKROCK GLOBAL INVESTMENT SERIES CARDARELLI ANGELO		104.551
3475	BLACKROCK INDEX SELECTION FUND CARDARELLI ANGELO		1.056.524
3476	BLACKROCK INDEX SELECTION FUND CARDARELLI ANGELO		39.008
3477	BLACKROCK INDEX SELECTION FUND CARDARELLI ANGELO		5.025
3478	BLACKROCK INDEX SELECTION FUND CARDARELLI ANGELO		126.435
3480	BLACKROCK INDEX SELECTION FUND CARDARELLI ANGELO		971.273

¹VPC: voto per corrispondenza

ASSEMBLEA ORDINARIA E STRAORDINARIA

8 MAGGIO 2014

Segreteria Societaria - Ufficio Titoli



**Esito della votazione sul punto 4
dell'ordine del giorno (parte straordinaria)**

Modifiche statutarie: articolo 17 e nuovo articolo 17-bis.

Elenco Favorevoli

SCHEDA	VPC ¹ NOMINATIVO AZIONISTA	DELEGATO	NUMERO DI AZIONI TOTALE
3388	BLACKROCK INDEXED ALL-COUNTRY EQUITY FUN CARDARELLI ANGELO		13.577
2182	BLACKROCK INST TRUST CO NA INV FUNDSFOR EMPLOYEE BENEFIT TR CARDARELLI ANGELO		3.295.982
2183	BLACKROCK INST TRUST CO NA INV FUNDSFOR EMPLOYEE BENEFIT TR CARDARELLI ANGELO		232.487
2191	BLACKROCK INST TRUST CO NA INV FUNDSFOR EMPLOYEE BENEFIT TR CARDARELLI ANGELO		672
2192	BLACKROCK INST TRUST CO NA INV FUNDSFOR EMPLOYEE BENEFIT TR CARDARELLI ANGELO		19.189
2193	BLACKROCK INST TRUST CO NA INV FUNDSFOR EMPLOYEE BENEFIT TR CARDARELLI ANGELO		25.088
2195	BLACKROCK INST TRUST CO NA INV FUNDSFOR EMPLOYEE BENEFIT TR CARDARELLI ANGELO		10.463
2196	BLACKROCK INST TRUST CO NA INV FUNDSFOR EMPLOYEE BENEFIT TR CARDARELLI ANGELO		2.357
2201	BLACKROCK INST TRUST CO NA INV FUNDSFOR EMPLOYEE BENEFIT TR CARDARELLI ANGELO		2.029.677
2202	BLACKROCK INST TRUST CO NA INV FUNDSFOR EMPLOYEE BENEFIT TR CARDARELLI ANGELO		137.790
2203	BLACKROCK INST TRUST CO NA INV FUNDSFOR EMPLOYEE BENEFIT TR CARDARELLI ANGELO		779.917
2204	BLACKROCK INST TRUST CO NA INV FUNDSFOR EMPLOYEE BENEFIT TR CARDARELLI ANGELO		3.144
3290	BLACKROCK INSTITUTIONAL JERSEY FUNDS CARDARELLI ANGELO		266.806
3291	BLACKROCK INSTITUTIONAL POOLED FUND PLC CARDARELLI ANGELO		1.412
3402	BLACKROCK INTERNATIONAL ALPHA TILTS FUND CARDARELLI ANGELO		17.955
599	BLACKROCK LIFE LIMITED CARDARELLI ANGELO		129.824
686	BLACKROCK LIFE LIMITED CARDARELLI ANGELO		6.013.577
687	BLACKROCK LIFE LIMITED CARDARELLI ANGELO		5.009
688	BLACKROCK LIFE LIMITED CARDARELLI ANGELO		218.681
689	BLACKROCK LIFE LIMITED CARDARELLI ANGELO		579.017
373	BLACKROCK MULTI-ASSET INCOME PORTFOLIO OF BLACKROCK FUNDS II CARDARELLI ANGELO		522.360
3479	BLACKROCK SELECTION FUND CARDARELLI ANGELO		286.134
3356	BLACKROCK WHOLESALE INDEXED INTERNATIONAL CARDARELLI ANGELO		243.386

¹VPC: voto per corrispondenza

ASSEMBLEA ORDINARIA E STRAORDINARIA

8 MAGGIO 2014

Segreteria Societaria - Ufficio Titoli



**Esito della votazione sul punto 4
dell'ordine del giorno (parte straordinaria)**

Modifiche statutarie: articolo 17 e nuovo articolo 17-bis.

Elenco Favorevoli

SCHEDA	VPC ¹ NOMINATIVO AZIONISTA	DELEGATO	NUMERO DI AZIONI TOTALE
374	BLK MULTI ASSET INC PF-EUROPEANEQUITY INC ATTN SHAWN.MURRAYAT CARDARELLI ANGELO		410.761
1653	BNY MELLON TR+DEP ATF ST. JAMES'S PLACE GLOBAL EQ UNIT TR CARDARELLI ANGELO		91.166
601	BNYMTD (UK) AS TRUSTEE OF BLACKROCK CONTINENTAL EUROPE EQUITY TRY TRACKER FUND CARDARELLI ANGELO		1.295.301
315	BNYMTD (UK) LTD AS TRUSTEE OF BLACKROCK GLOBAL EQUITY FUNDEQUITY FUND CARDARELLI ANGELO		144.202
603	BNYMTD (UK) LTD AS TST OF BLACKROCK CAUTIOUS PORTFOLIO FUND CARDARELLI ANGELO		95.038
314	BNYMTD (UK) LTD AS TST OF BLACKROCK CONSENSUS 85 FUND CARDARELLI ANGELO		810.021
600	BNYMTD (UK) LTD AS TTEE OF BLACKROCK INSTITUTIONAL EQUITY FUNDS CARDARELLI ANGELO		159.145
263	BNYMTD (UK) LTDAS TSTEE OF CF CANLIFE EUROPEAN UNIT TRUST CARDARELLI ANGELO		232.015
304	BNYMTD (UK)LTD AS TRUSTEE OF BLACKROCK OVERSEAS FUND OVERSEAS FUND CARDARELLI ANGELO		49.158
3318	BRITISH COAL STAFF SUPERANNUATION SCHEME CARDARELLI ANGELO		507.084
3914	BayernInvest KAG mbH CARDARELLI ANGELO		867.016
3749	CAISSE DES DEPOTS ET CONSIGNATIONS CARDARELLI ANGELO		7.142.529
3750	CAISSE DES DEPOTS ET CONSIGNATIONS CARDARELLI ANGELO		9.653.819
1790	CALAMOS GLOBAL DYNAMIC INCOME FUND CARDARELLI ANGELO		95.000
3234	CAPACITY FONDS INSTITUTIONEL-ACTIONS ETRANGERES PIB CARDARELLI ANGELO		42.939
1756	CHANG HWA COMM BK AMCO ING CHB GLOBAL HIGH DIVIDEND FUND CARDARELLI ANGELO		21.407
2051	CHANG HWA COMM BK AS MC OF ING CHB EUROPE HIGH DIVIDEND FUND CARDARELLI ANGELO		35.063
2912	CITY OF LOS ANGELES FIRE AND POLICE PLAN CARDARELLI ANGELO		136.680
3849	CM ALLIANCE FCP CARDARELLI ANGELO		3.000
3848	CM EUROPE ACTIONS CARDARELLI ANGELO		110.890
3775	CM-CIC PERSPECTIVE STRATEGIE 50 CARDARELLI ANGELO		15.743
3776	CM-CIC PERSPECTIVE STRATEGIE 50 CARDARELLI ANGELO		2.500
402	CNP ASSURANCES SA CARDARELLI ANGELO		35.261

¹VPC: voto per corrispondenza

ASSEMBLEA ORDINARIA E STRAORDINARIA

8 MAGGIO 2014

Segreteria Societaria - Ufficio Titoli



**Esito della votazione sul punto 4
dell'ordine del giorno (parte straordinaria)**

Modifiche statutarie: articolo 17 e nuovo articolo 17-bis.

Elenco Favorevoli

SCHEDA	VPC ¹	NOMINATIVO AZIONISTA	DELEGATO	NUMERO DI AZIONI TOTALE
403		CNP ASSURANCES SA	CARDARELLI ANGELO	210.616
404		CNP ASSURANCES SA	CARDARELLI ANGELO	15.885
405		CNP ASSURANCES SA	CARDARELLI ANGELO	3.640.000
406		CNP ASSURANCES SA	CARDARELLI ANGELO	512.246
407		CNP ASSURANCES SA	CARDARELLI ANGELO	20.678
408		CNP ASSURANCES SA	CARDARELLI ANGELO	855.102
409		CNP ASSURANCES SA	CARDARELLI ANGELO	64.000
410		CNP ASSURANCES SA	CARDARELLI ANGELO	99.895
411		CNP ASSURANCES SA	CARDARELLI ANGELO	153.406
412		CNP ASSURANCES SA	CARDARELLI ANGELO	40.545
413		CNP ASSURANCES SA	CARDARELLI ANGELO	4.221.806
414		CNP ASSURANCES SA	CARDARELLI ANGELO	29.155
415		CNP ASSURANCES SA	CARDARELLI ANGELO	722.581
416		CNP ASSURANCES SA	CARDARELLI ANGELO	18.505
417		CNP ASSURANCES SA	CARDARELLI ANGELO	41.995
418		CNP ASSURANCES SA	CARDARELLI ANGELO	8.126
425		CNP ASSURANCES SA	CARDARELLI ANGELO	281.596
1003		CO-OPERATIVE INSURANCE SOCIETY LTD	CARDARELLI ANGELO	167.618
2194		CONNECTICUT GENERAL LIFE INSURANCE COMPANY	CARDARELLI ANGELO	15.064
3368		CONNECTICUT GENERAL LIFE INSURANCE COMPANY	CARDARELLI ANGELO	26.853
2314		CONSOLIDATED EDISON RETIREMENT PLAN	CARDARELLI ANGELO	254.806
255		CONSTRUCTION AND BUILDING UNIONS SUPERANNUATION FUND	CARDARELLI ANGELO	58.951
3942		CPR AM	CARDARELLI ANGELO	341.241

¹VPC: voto per corrispondenza

ASSEMBLEA ORDINARIA E STRAORDINARIA

8 MAGGIO 2014

Segreteria Societaria - Ufficio Titoli



**Esito della votazione sul punto 4
dell'ordine del giorno (parte straordinaria)**

Modifiche statutarie: articolo 17 e nuovo articolo 17-bis.

Elenco Favorevoli

SCHEDA	VPC ¹ NOMINATIVO AZIONISTA	DELEGATO	NUMERO DI AZIONI TOTALE
3541	DEKA FUND INVESTMENT RE/ A-HORCH-FONDS CARDARELLI ANGELO		24.900
3555	DEKA FUNDMASTER INVESTMENTGESELLSCHAFT M CARDARELLI ANGELO		1.500
3283	DEKA INTERNATIONAL S.A RE DEKA-EUROPAGAR CARDARELLI ANGELO		24.053
3282	DEKA INTERNATIONAL S.A RE DEKALUX-EUROPA CARDARELLI ANGELO		277.000
3273	DEKA INTERNATIONAL S.A. RE DEKA PRIVATE CARDARELLI ANGELO		5.210
3276	DEKA INTERNATIONAL S.A. RE DEKA PRIVATE CARDARELLI ANGELO		5.900
3274	DEKA INTERNATIONAL S.A. RE DEKA-AKTIE E CARDARELLI ANGELO		226.234
3279	DEKA INTERNATIONAL S.A. RE DEKA-EUROPAVA CARDARELLI ANGELO		32.928
3281	DEKA INTERNATIONAL S.A. RE DEKA-EUROSOC CARDARELLI ANGELO		636.400
3275	DEKA INTERNATIONAL S.A. RE DEKALUX-GLOBA CARDARELLI ANGELO		125.500
3259	DEKA INTL TOTALRETURN STRATEGIE 94 CARDARELLI ANGELO		2.000
3321	DEKA INVES EURO STOXX SELECT DIVIDEND 30 CARDARELLI ANGELO		424.946
3324	DEKA INVEST - KOMMUNAL EUROLAND BALANCE CARDARELLI ANGELO		91.387
3323	DEKA INVEST DEKA EURO STOXX 50 - UCITS CARDARELLI ANGELO		1.446.414
3339	DEKA INVEST DIVIDENSTRATEGIE CF A CARDARELLI ANGELO		242.800
3335	DEKA INVEST EUROPA DISCOUNTSTRAT CARDARELLI ANGELO		44.200
3565	DEKA INVEST GMBH DRUPA-FONDS CARDARELLI ANGELO		2.020
3556	DEKA INVEST GMBH RE A-MUEHLEN FONDS CARDARELLI ANGELO		30.000
3570	DEKA INVEST GMBH RE A-VSA-FONDS CARDARELLI ANGELO		40.332
3560	DEKA INVEST GMBH RE A-WESTKUESTEN-FO CARDARELLI ANGELO		3.260
3561	DEKA INVEST GMBH RE AGR DENA I CARDARELLI ANGELO		7.339
3552	DEKA INVEST GMBH RE BODENSEE-FONDS CARDARELLI ANGELO		3.000
3342	DEKA INVEST GMBH RE DEKA-BAV-FONDS CARDARELLI ANGELO		45.336

¹VPC: voto per corrispondenza

ASSEMBLEA ORDINARIA E STRAORDINARIA

8 MAGGIO 2014

Segreteria Societaria - Ufficio Titoli



Esito della votazione sul punto 4
dell'ordine del giorno (parte straordinaria)

Modifiche statutarie: articolo 17 e nuovo articolo 17-bis.

Elenco Favorevoli

SCHEDA	VPC ¹ NOMINATIVO AZIONISTA	DELEGATO	NUMERO DI AZIONI TOTALE
3330	DEKA INVEST GMBH RE DEKA-BR 85 CARDARELLI ANGELO		32.131
3542	DEKA INVEST GMBH RE PRHL 1-FONDS CARDARELLI ANGELO		24.000
3334	DEKA INVEST GMBH RE SIGMA PLUS BALANCED CARDARELLI ANGELO		5.641
3337	DEKA INVEST GMBH RE STOXX EUROPE 50 ETF CARDARELLI ANGELO		11.154
3549	DEKA INVEST GMBH RE VUS-MUENSTER-FONDS CARDARELLI ANGELO		18.000
3563	DEKA INVEST GMBH re SPKED 01 FONDS CARDARELLI ANGELO		8.850
3546	DEKA INVEST MAULBRONN-STROMBERG-FONDS CARDARELLI ANGELO		21.200
3538	DEKA INVEST MBH VITUS FIRST VALUE FONDS CARDARELLI ANGELO		279.000
3568	DEKA INVEST RE A-CRISPINUS FOND CARDARELLI ANGELO		5.000
3539	DEKA INVEST RE DEKA TRUST BALANCED-FONDS CARDARELLI ANGELO		36.238
3336	DEKA INVEST RE DEKA-EUROLAND BALANCE CARDARELLI ANGELO		960.822
3547	DEKA INVEST RE KOMMUNAL-TUT-BALANCED -FO CARDARELLI ANGELO		17.050
3562	DEKA INVEST RE PRIVAT VORSORGE AS-FONDS CARDARELLI ANGELO		230.000
3537	DEKA INVEST RE VSINVESTMENT GOCH-FONDS CARDARELLI ANGELO		35.000
3320	DEKA INVEST RE/DEKA-GLOBAL CHAMPIONS CARDARELLI ANGELO		51.328
3325	DEKA INVEST RE/DEKAFUTUR-ERTRAG CARDARELLI ANGELO		4.000
3326	DEKA INVEST RE/DEKAFUTUR-WACHSTUM CARDARELLI ANGELO		19.150
3543	DEKA INVEST REGIONALE-WUPPERTAL-FONDS CARDARELLI ANGELO		7.882
3322	DEKA INVESTGMBH RE MSCI EUROPE LC UCITS CARDARELLI ANGELO		24.161
3566	DEKA INVESTMENT GMBH RE A-DOR-FONDS CARDARELLI ANGELO		9.362
3554	DEKA INVESTMENT GMBH RE A-KUSEL 2-FONDS CARDARELLI ANGELO		5.100
3569	DEKA INVESTMENT GMBH RE AWB-ES-FONDS CARDARELLI ANGELO		4.548
3329	DEKA INVESTMENT GMBH RE DEKA-BR 100 CARDARELLI ANGELO		301.806

¹VPC: voto per corrispondenza

ASSEMBLEA ORDINARIA E STRAORDINARIA

8 MAGGIO 2014

Segreteria Societaria - Ufficio Titoli



Esito della votazione sul punto 4
dell'ordine del giorno (parte straordinaria)

Modifiche statutarie: articolo 17 e nuovo articolo 17-bis.

Elenco Favorevoli

SCHEDA	VPC ¹ NOMINATIVO AZIONISTA	DELEGATO	NUMERO DI AZIONI TOTALE
3553	DEKA INVESTMENT GMBH RE DEKA-BR 20 CARDARELLI ANGELO		6.551
3333	DEKA INVESTMENT GMBH RE DEKA-BR 35 CARDARELLI ANGELO		12.325
3332	DEKA INVESTMENT GMBH RE DEKA-BR 55 CARDARELLI ANGELO		8.171
3331	DEKA INVESTMENT GMBH RE DEKA-BR 75 CARDARELLI ANGELO		48.793
3545	DEKA INVESTMENT GMBH RE DEKA-KSG-FONDS CARDARELLI ANGELO		3.781
3284	DEKA INVESTMENT GMBH RE DEKA-WERTKONZEPT DEFENSIV MAINZER CARDARELLI ANGELO		34.000
3285	DEKA INVESTMENT GMBH RE DEKA-WERTKONZEPT DEFENSIV MAINZER CARDARELLI ANGELO		30.000
3286	DEKA INVESTMENT GMBH RE DEKA-WERTKONZEPT DEFENSIV MAINZER CARDARELLI ANGELO		14.000
3287	DEKA INVESTMENT GMBH RE DEKA-WERTKONZEPT DEFENSIV MAINZER CARDARELLI ANGELO		259.000
3327	DEKA INVESTMENT GMBH RE DEKAFUTUR-CHANCE CARDARELLI ANGELO		18.000
3328	DEKA INVESTMENT GMBH RE DEKAFUTUR-CHANCE CARDARELLI ANGELO		26.400
3341	DEKA INVESTMENT GMBH RE DEKASPEZIAL CARDARELLI ANGELO		110.251
3567	DEKA INVESTMENT GMBH RE DOHAMUN-FONDS DER IHK ZU DORTMUND CARDARELLI ANGELO		1.913
3557	DEKA INVESTMENT GMBH RE PFRUENDE INVEST CARDARELLI ANGELO		7.450
3559	DEKA INVESTMENT GMBH RE PRODEKA CARDARELLI ANGELO		77.000
3540	DEKA INVESTMENT GMBH RE SAPHIR-FONDS CARDARELLI ANGELO		14.250
3544	DEKA INVESTMENT GMBH RE STADTBahn-FONDS CARDARELLI ANGELO		7.046
3551	DEKA INVESTMENT GMBH RE SVAM-FONDS CARDARELLI ANGELO		9.845
3534	DEKA INVESTMENT GMBH RE SVN-FONDS CARDARELLI ANGELO		8.124
3548	DEKA INVESTMENT GMBH RE VER 03-FONDS CARDARELLI ANGELO		5.675
3564	DEKA INVESTMENT MBH RE AUW-FONDS CARDARELLI ANGELO		7.000
3571	DEKA INVESTMENT MBH RE MASTER-RWA CARDARELLI ANGELO		9.000
3535	DEKA INVESTMENT MBH RE PKBMF CARDARELLI ANGELO		21.350

¹VPC: voto per corrispondenza

ASSEMBLEA ORDINARIA E STRAORDINARIA

8 MAGGIO 2014

Segreteria Societaria - Ufficio Titoli



Esito della votazione sul punto 4
dell'ordine del giorno (parte straordinaria)

Modifiche statutarie: articolo 17 e nuovo articolo 17-bis.

Elenco Favorevoli

SCHEDA	VPC ¹ NOMINATIVO AZIONISTA	DELEGATO	NUMERO DI AZIONI TOTALE
3536	DEKA INVESTMENTMBH RE DONAU-FUNDMASTER CARDARELLI ANGELO		45.000
3338	DEKA INVESTMETN GMBH DEKA MSCI EUROPE UC CARDARELLI ANGELO		18.280
3944	DEKA MASTER HAEK I CARDARELLI ANGELO		85.661
3945	DEKA MASTER HAEK I CARDARELLI ANGELO		136.183
3946	DEKA MASTER HAEK I CARDARELLI ANGELO		18.602
3280	DEKA NACHHALTIGKEIT BALANCE CF (A) CARDARELLI ANGELO		26.000
3168	DNCA INVEST CARDARELLI ANGELO		316.000
3169	DNCA INVEST CARDARELLI ANGELO		600.000
3170	DNCA INVEST CARDARELLI ANGELO		650.000
3232	DNCA VALUE EUROPE CARDARELLI ANGELO		470.000
3558	DPBDIM-Fonds CARDARELLI ANGELO		8.000
2864	DUKE ENERGY CORPORATION MASTER RET CARDARELLI ANGELO		47.780
3572	Deka A-DIM-Wetzlar-Fonds CARDARELLI ANGELO		8.550
3654	EAFE EQUITY INDEX FUND CARDARELLI ANGELO		128.018
1811	EAST RIDING PENSION FUND CARDARELLI ANGELO		120.000
427	ECOFI ACTIONS SCR CARDARELLI ANGELO		12.809
3115	EDMOND DE ROTHSCHILD AM CARDARELLI ANGELO		1.049.100
3116	EDMOND DE ROTHSCHILD AM CARDARELLI ANGELO		1.140.300
1510	EMPLOYEE RETIREMENT INCOME PLANTRUST OF 3M COM CARDARELLI ANGELO		57.487
1743	ENHANCED GLOBAL SERIES OF BLACKROCK QUANTITATIVE PARTNERS LP CARDARELLI ANGELO		2.007
3469	EQ ADVISORS TRUST - ATM INTERNATIONAL PORT CARDARELLI ANGELO		155.842
3400	EQ ADVISORS TRUST - EQ/GLOBAL MULTI-SECT CARDARELLI ANGELO		139.739
3444	EQ ADVISORS TRUST - EQ/INTERNATIONAL COR CARDARELLI ANGELO		161.154

¹VPC: voto per corrispondenza

ASSEMBLEA ORDINARIA E STRAORDINARIA

8 MAGGIO 2014

Segreteria Societaria - Ufficio Titoli



**Esito della votazione sul punto 4
dell'ordine del giorno (parte straordinaria)**

Modifiche statutarie: articolo 17 e nuovo articolo 17-bis.

Elenco Favorevoli

SCHEDA	VPC ¹ NOMINATIVO AZIONISTA	DELEGATO	NUMERO DI AZIONI TOTALE
3373	EQ ADVISORS TRUST - EQ/INTERNATIONAL GRO CARDARELLI ANGELO		2.100
3439	EQ ADVISORS TRUST- EQ/TEMPLETON GLOBAL E CARDARELLI ANGELO		21.610
3600	EQ ADVISORS TRUST-AXA TACTICAL MANAGER I CARDARELLI ANGELO		151.323
3377	EQ INTERNATIONAL VALUE PLUS PORTFOLIO CARDARELLI ANGELO		288.683
3367	EQT INTRINSIC VALUE INTERNATIONAL SHARE CARDARELLI ANGELO		15.000
671	ESB GENERAL EMPLOYEES SUPERANNUATION SCHEME CARDARELLI ANGELO		166.861
3741	ETHIS VALEURS CARDARELLI ANGELO		53.447
3235	ETHOS SERVICES S.A. CARDARELLI ANGELO		43.406
2208	EURO EX-UK ALPHA TITLS FUND B CARDARELLI ANGELO		281
2214	EUROPEEX-CONTROVERSIAL WEAPONS EQUITY INDEX FUND B CARDARELLI ANGELO		300.028
2162	F+C FUND CARDARELLI ANGELO		40.796
1818	F+C INSTITUTIONAL INVESTMENT FUNDS ICVC- INST EUROPEAN FUND CARDARELLI ANGELO		729.006
1817	F+C INVESTMENT FUNDS ICVC- EUROPEAN GROWTH AND INCOME FUND CARDARELLI ANGELO		72.859
2161	F+C PORTFOLIOS FUND CARDARELLI ANGELO		67.906
2937	FALKIRK COUNCIL PENSION FUND CARDARELLI ANGELO		321.000
3755	FAMEM F CARDARELLI ANGELO		700
3765	FCO THELIA CARDARELLI ANGELO		1.200
3830	FCP GROUPE BRIAND CARDARELLI ANGELO		775
3757	FCP 6347 CARDARELLI ANGELO		2.000
3735	FCP ACTIONS ISR CARDARELLI ANGELO		850.000
3736	FCP AG2R EURO ACTIONES CARDARELLI ANGELO		130.000
3079	FCP AMPLI ACTIONS EUROPE CARDARELLI ANGELO		17.800
3762	FCP ARPEGE ACTIONS CARDARELLI ANGELO		28.000

¹VPC: voto per corrispondenza

ASSEMBLEA ORDINARIA E STRAORDINARIA

8 MAGGIO 2014

Segreteria Societaria - Ufficio Titoli



Esito della votazione sul punto 4
dell'ordine del giorno (parte straordinaria)

Modifiche statutarie: articolo 17 e nuovo articolo 17-bis.

Elenco Favorevoli

SCHEDA	VPC ¹ NOMINATIVO AZIONISTA	DELEGATO	NUMERO DI AZIONI TOTALE
3756	FCP ASSOC GROUPE SAINT SAUVEUR	CARDARELLI ANGELO	1.000
3791	FCP AVENIR ALIZES	CARDARELLI ANGELO	1.018
3100	FCP AXA EURO VALEURS RESPONSABLES	CARDARELLI ANGELO	350.000
3853	FCP BIO MERIEUX AVENIR	CARDARELLI ANGELO	5.000
3852	FCP BRONGNIART RENDEMENT	CARDARELLI ANGELO	160.000
3851	FCP CAPSUGEL	CARDARELLI ANGELO	3.620
3850	FCP CIC ACTIONS 60	CARDARELLI ANGELO	4.337
3790	FCP CM ACTIONS EURO	CARDARELLI ANGELO	282.811
3792	FCP CM FRANCE ACTIONS	CARDARELLI ANGELO	670.779
3846	FCP CRYOSTAR FRANCE	CARDARELLI ANGELO	650
3771	FCP DAY SOLVAY	CARDARELLI ANGELO	16.500
3845	FCP DEGUSSA DYNAMIQUE	CARDARELLI ANGELO	1.640
3844	FCP DEGUSSA MIXTE	CARDARELLI ANGELO	460
3768	FCP DEPRAT RENDEMENT	CARDARELLI ANGELO	11.000
567	FCP ERISA DIVERSIFIE 2	CARDARELLI ANGELO	40.261
3787	FCP ES DYNAMIQUE	CARDARELLI ANGELO	100.640
3786	FCP ES GESTION EQUILIBRE	CARDARELLI ANGELO	150.000
3788	FCP ES TEMPERE	CARDARELLI ANGELO	21.000
3842	FCP ESSO DIVERSIFIE	CARDARELLI ANGELO	40.000
3231	FCP EUROSE	CARDARELLI ANGELO	600.000
3759	FCP FAMILLE GOETSCHY	CARDARELLI ANGELO	900
430	FCP FEDERAL CONVICTION FRANCE	CARDARELLI ANGELO	282.751
431	FCP FEDERAL EURO DYNAMIQUE	CARDARELLI ANGELO	516.000

¹VPC: voto per corrispondenza

ASSEMBLEA ORDINARIA E STRAORDINARIA

8 MAGGIO 2014

Segreteria Societaria - Ufficio Titoli



Esito della votazione sul punto **4**
dell'ordine del giorno (parte straordinaria)

Modifiche statutarie: articolo 17 e nuovo articolo 17-bis.

Elenco Favorevoli

SCHEDA	VPC ¹	NOMINATIVO AZIONISTA	DELEGATO	NUMERO DI AZIONI TOTALE
432		FCP FEDERAL EURO EQUILIBRE	CARDARELLI ANGELO	18.533
433		FCP FEDERAL EUROPE IR	CARDARELLI ANGELO	939
434		FCP FEDERAL INDICIEL EUROPE	CARDARELLI ANGELO	5.103
429		FCP FEDERAL PLANETE BLEUE	CARDARELLI ANGELO	90.000
3761		FCP FRANCALY	CARDARELLI ANGELO	667
3785		FCP GAILLON 130/30	CARDARELLI ANGELO	13.667
3763		FCP GAILLON NATURAL RESOURCES	CARDARELLI ANGELO	3.000
3773		FCP GAILLON RENDEMENT	CARDARELLI ANGELO	52.421
3783		FCP GAILLON SECTORIEL	CARDARELLI ANGELO	14.613
3834		FCP GESTION PLACEMENT 1	CARDARELLI ANGELO	992
3829		FCP GROUPE BROSSETTE	CARDARELLI ANGELO	6.500
3828		FCP GROUPE FORD FRANCE	CARDARELLI ANGELO	9.000
3827		FCP GROUPE ROCHE	CARDARELLI ANGELO	15.200
3826		FCP GUTENBERG	CARDARELLI ANGELO	2.165
3825		FCP HENKEL DIVERSIFIE N 1	CARDARELLI ANGELO	1.100
3777		FCP INTERENTREPRISE	CARDARELLI ANGELO	1.000
3798		FCP JET SERVICES 0291	CARDARELLI ANGELO	8.425
3065		FCP KBL RICHELIEU VALEUR	CARDARELLI ANGELO	5.500
3822		FCP LUCKY	CARDARELLI ANGELO	920
3078		FCP MAM EUROPA VALUE	CARDARELLI ANGELO	3.730
3821		FCP METSO MINERALS	CARDARELLI ANGELO	4.100
3820		FCP MGE DYNAMIQUE EURO	CARDARELLI ANGELO	4.300
3066		FCP PARTAGE ACTIONS	CARDARELLI ANGELO	30.000

¹VPC: voto per corrispondenza

ASSEMBLEA ORDINARIA E STRAORDINARIA

8 MAGGIO 2014

Segreteria Societaria - Ufficio Titoli



**Esito della votazione sul punto 4
dell'ordine del giorno (parte straordinaria)**

Modifiche statutarie: articolo 17 e nuovo articolo 17-bis.

Elenco Favorevoli

SCHEDA	VPC ¹	NOMINATIVO AZIONISTA	DELEGATO	NUMERO DI AZIONI TOTALE
3818		FCP PATRIMOINE PLACEMENT 2	CARDARELLI ANGELO	700
3817		FCP PATRIMOINE PLACEMENT 3	CARDARELLI ANGELO	2.000
3816		FCP PATRIMOINE PLACEMENT 5	CARDARELLI ANGELO	1.550
3758		FCP PYRENEES GLOBAL	CARDARELLI ANGELO	6.950
3737		FCP REGARD SEL.ACT EURO.	CARDARELLI ANGELO	260.000
3064		FCP RICHELIEU EUROPE	CARDARELLI ANGELO	35.000
4046		FCP SAKKARAH 5	CARDARELLI ANGELO	49.850
3095		FCP SAKKARAH 7	CARDARELLI ANGELO	80.060
3764		FCP SCORE 2012	CARDARELLI ANGELO	1.500
3774		FCP SCORE 620	CARDARELLI ANGELO	3.000
3814		FCP SCORE AD BESANCON	CARDARELLI ANGELO	1.800
3813		FCP SCORE AUMEX	CARDARELLI ANGELO	1.700
3812		FCP SCORE BON SECOURS	CARDARELLI ANGELO	1.000
3811		FCP SCORE GALIEN	CARDARELLI ANGELO	4.440
3810		FCP SCORE M O	CARDARELLI ANGELO	1.100
3766		FCP SCORE MARIE JOSEPH	CARDARELLI ANGELO	2.000
3809		FCP SCORE ORMESSON	CARDARELLI ANGELO	2.050
3808		FCP SCORE PILLAUD	CARDARELLI ANGELO	4.410
3805		FCP SCORE SAINT JOSEPH	CARDARELLI ANGELO	1.300
3806		FCP SCORE SAINTE URSULE	CARDARELLI ANGELO	2.298
3772		FCP SCORE SAXE	CARDARELLI ANGELO	7.000
3770		FCP SCORE SIGMA	CARDARELLI ANGELO	3.500
3804		FCP SCORE THANRY	CARDARELLI ANGELO	455

¹VPC: voto per corrispondenza

ASSEMBLEA ORDINARIA E STRAORDINARIA

8 MAGGIO 2014

Segreteria Societaria - Ufficio Titoli



**Esito della votazione sul punto 4
dell'ordine del giorno (parte straordinaria)**

Modifiche statutarie: articolo 17 e nuovo articolo 17-bis.

Elenco Favorevoli

SCHEDA	VPC ¹	NOMINATIVO AZIONISTA	DELEGATO	NUMERO DI AZIONI TOTALE
3802		FCP SKF DIVERSIFIE 8434	CARDARELLI ANGELO	2.500
3780		FCP TROUVU	CARDARELLI ANGELO	600
3797		FCP UNI 1	CARDARELLI ANGELO	34.000
3796		FCP UNION EUROPE	CARDARELLI ANGELO	150.563
3794		FCP UNION FRANCE	CARDARELLI ANGELO	93.822
3767		FCP UNION LONG SHORT EUROPE	CARDARELLI ANGELO	49.957
3769		FCPE ACCOR DIVERSIFIE	CARDARELLI ANGELO	7.000
3841		FCPE EUROP ASSISTANCE DIVERSIFIE	CARDARELLI ANGELO	1.600
3843		FCPE EUROP ASSISTANCE DIVERSIFIE	CARDARELLI ANGELO	2.416
3856		FCPE AREVA ACTIONS	CARDARELLI ANGELO	34.827
3097		FCPE AXA GENERATION EUROPE ACTIONS	CARDARELLI ANGELO	146.950
3782		FCPE BARCLAYS DIVERIFIE ACTIONS	CARDARELLI ANGELO	20.000
3779		FCPE COFACE	CARDARELLI ANGELO	5.000
3861		FCPE CONVERGENCE ACTIONS EUROPE	CARDARELLI ANGELO	9.062
3784		FCPE CONVERGENCE DIVERSIFIE	CARDARELLI ANGELO	90.500
3839		FCPE FORMER	CARDARELLI ANGELO	400
3781		FCPE LAGARDERE PUBLICITE AUDIO	CARDARELLI ANGELO	1.600
3815		FCPE PIPE LINE SUD EUROPEEN	CARDARELLI ANGELO	2.500
3799		FCPE THALES AVIONICS	CARDARELLI ANGELO	5.000
3760		FCT EPTA	CARDARELLI ANGELO	500
426		FG ACTIONS	CARDARELLI ANGELO	6.800
85		FIDANTE PARTNERS LIMITED AS RE FOR RIVER AND MERCANTILE GLOBAL EQUITY FUND	CARDARELLI ANGELO	10.755
3908		FIDUCIARY TRUST COMPANY INTERNATIONAL AS	CARDARELLI ANGELO	1.667

¹VPC: voto per corrispondenza

ASSEMBLEA ORDINARIA E STRAORDINARIA

8 MAGGIO 2014

Segreteria Societaria - Ufficio Titoli



**Esito della votazione sul punto 4
dell'ordine del giorno (parte straordinaria)**

Modifiche statutarie: articolo 17 e nuovo articolo 17-bis.

Elenco Favorevoli

SCHEDA	VPC ¹ NOMINATIVO AZIONISTA	DELEGATO	NUMERO DI AZIONI TOTALE
1992	FLOURISH INVESTMENT CORPORATION CARDARELLI ANGELO		573.395
1998	FLOURISH INVESTMENT CORPORATION CARDARELLI ANGELO		682.318
397	FONDACO ROMA EURO BALANCED CORE CARDARELLI ANGELO		20.434
3658	FONDS COMMUN POUR LES REGIMES DE RETRAITE DE L'UNIVERSITE LAVAL MAISON OMERS GINGR CARDARELLI ANGELO		42.068
3659	FONDS DE SOLIDARITE DES TRAVAILLEURS DU QUEBEC CARDARELLI ANGELO		20
3982	FOREIGN AND COLONIAL INVESTMENT TRUST PL CARDARELLI ANGELO		118.345
1675	FP OMNIS PTF. INV. ICVC-FP OMNIS DEV. MKTS (EX-UK EX-US) EQ.FD CARDARELLI ANGELO		30.800
3789	FRANCE ACTION 250 CARDARELLI ANGELO		26.292
3838	FREESCALE DIVERSIFIE CARDARELLI ANGELO		17.510
3837	FREESCALE DYNAMIQUE CARDARELLI ANGELO		4.250
2789	FRESNO COUNTY EMPLOYEES RETIREMENT ASSOC CARDARELLI ANGELO		96.907
3938	FRIENDS FIRST LIFE ASSURANCE CO LTD CARDARELLI ANGELO		9.678
3939	FRIENDS FIRST MANAGED PENSION FUNDS LT CARDARELLI ANGELO		112.649
76	FRIENDS PROVIDENT LIFE AND PENSIONS EXCHANGE HOUSE CARDARELLI ANGELO		98.315
3179	FUNDQUEST MULTIMANAGER FUNDS PLC CARDARELLI ANGELO		213.777
4000	Friends Life and Pension Limited CARDARELLI ANGELO		683.386
3178	GA FUND B CARDARELLI ANGELO		410.181
1829	GABELLI EQUITY INCOME FUND CARDARELLI ANGELO		29.000
2397	GE INVESTMENTS FUNDS, INC. - TOTAL RETURN FUND CARDARELLI ANGELO		100.222
1606	GEROGES R. HAIRK PARAMETRIC PORTFOLIO ASSOCIATES CARDARELLI ANGELO		9.347
1973	GEUT PAN EUROPEAN EQUITY INDEX FUND CARDARELLI ANGELO		159.972
2213	GLOBAL ALPHA TILTS FUND B CARDARELLI ANGELO		1.183
2212	GLOBAL DIVIDEND INCOME FUND B CARDARELLI ANGELO		49.099

¹VPC: voto per corrispondenza

ASSEMBLEA ORDINARIA E STRAORDINARIA

8 MAGGIO 2014

Segreteria Societaria - Ufficio Titoli



**Esito della votazione sul punto 4
dell'ordine del giorno (parte straordinaria)**

Modifiche statutarie: articolo 17 e nuovo articolo 17-bis.

Elenco Favorevoli

SCHEDA	VPC ¹ NOMINATIVO AZIONISTA	DELEGATO	NUMERO DI AZIONI TOTALE
2215	GLOBAL EX US ALPHA TILTS FUND B	CARDARELLI ANGELO	7.410
3833	GP 1 VITALITE FCPE	CARDARELLI ANGELO	10.000
3832	GP 2 CROISSANCE FCPE	CARDARELLI ANGELO	10.000
3831	GP 3 MATURITE FCPE	CARDARELLI ANGELO	2.000
2917	GUIDE STONE FUNDS - INTERNATIONAL EQUITY	CARDARELLI ANGELO	110.951
59	HARMONY OVERSEAS EQUITY POOL (BARROW HANLEY)	CARDARELLI ANGELO	20.481
345	HCC INSURANCE HOLDINGS, INC	CARDARELLI ANGELO	14.621
3840	HEINEKEN ENTREPRISE DIVERSIFIE	CARDARELLI ANGELO	3.400
344	HOUSTON CASUALTY COMPANY	CARDARELLI ANGELO	81.349
428	HSBC ACTIONS DEVELOPPEMENT DURAB	CARDARELLI ANGELO	279.960
3896	HSBC B PLC A/C CIP AS TRUSTEE OF BOTH GL	CARDARELLI ANGELO	255.701
3891	HSBC BANK PLC a/c HSBC ET	CARDARELLI ANGELO	53.407
3884	HSBC EUROPEAN INDEX FUND	CARDARELLI ANGELO	217.405
3890	HSBC FTSE EPRA/NAREIT DEVELOPED ETF	CARDARELLI ANGELO	92.852
3885	HSBC LIFE (UK) LIMITED	CARDARELLI ANGELO	116.951
2958	IBM PENSION PLAN	CARDARELLI ANGELO	180.717
3912	IGNIS FS	CARDARELLI ANGELO	13.912
3913	IGNIS FS	CARDARELLI ANGELO	32.586
3898	IGNIS GLOBAL GROWTH FUND	CARDARELLI ANGELO	38.564
3897	IGNIS MANAGED TRUST	CARDARELLI ANGELO	7.166
1545	INDIANA PUBLIC EMPLOYEES RETIREMENT FUND	CARDARELLI ANGELO	67.985
3532	INTERNATIONAL FUND MANAGEMENT S.A	CARDARELLI ANGELO	1.783
3278	INTERNATIONAL FUND MANAGEMENT S.A. RE IF	CARDARELLI ANGELO	1.700.000

¹VPC: voto per corrispondenza

ASSEMBLEA ORDINARIA E STRAORDINARIA

8 MAGGIO 2014

Segreteria Societaria - Ufficio Titoli



**Esito della votazione sul punto 4
dell'ordine del giorno (parte straordinaria)**

Modifiche statutarie: articolo 17 e nuovo articolo 17-bis.

Elenco Favorevoli

SCHEDA	VPC ¹ NOMINATIVO AZIONISTA	DELEGATO	NUMERO DI AZIONI TOTALE
3277	INTERNATIONAL FUND MANGEMENT S.A. RE IFM CARDARELLI ANGELO		250.000
1710	INTERNATIONAL MONETARY FUND CARDARELLI ANGELO		8.663
2206	INTERNATIONAL TILTS MASTER PORTFOLIO OF MASTER INVESTMENT PTF CARDARELLI ANGELO		222.272
419	INVESTISSEMENT TRESOR VIE CARDARELLI ANGELO		5.080
420	INVESTISSEMENT TRESOR VIE CARDARELLI ANGELO		27.360
1462	INVESTORS EUROPEAN EQUITY CLASS CARDARELLI ANGELO		9.230
1432	INVESTORS EUROPEAN EQUITY FUND. CARDARELLI ANGELO		136.929
1461	INVESTORS GLOBAL CLASS CARDARELLI ANGELO		21.279
1442	INVESTORS GLOBAL DIVIDEND FUND. CARDARELLI ANGELO		692.114
1431	INVESTORS GLOBAL FUND . CARDARELLI ANGELO		287.447
1468	INVESTORS GLOBAL NATURAL RESOURCES CLASS CARDARELLI ANGELO		170.000
1473	INVESTORS INTERNATIONAL EQUITY CLASS CARDARELLI ANGELO		3.131
1452	INVESTORS INTERNATIONAL EQUITY FUND CARDARELLI ANGELO		47.822
2185	ISHARES CORE MSCI EAFE ETF CARDARELLI ANGELO		346.824
2186	ISHARES CORE MSCI TOTAL INTERNATIONAL STOCK ETF CARDARELLI ANGELO		78.289
2174	ISHARES EUROPE ETF CARDARELLI ANGELO		1.005.750
2177	ISHARES GLOBAL ENERGY PTF CARDARELLI ANGELO		914.472
2190	ISHARES GLOBAL MONTHLY ADVANTAGED DIVIDEND INDEX FUND CARDARELLI ANGELO		21.698
2435	ISHARES I INV MIT TGV F ISHS ST EUROPE600 OIL+GAS UCITS ETF DE CARDARELLI ANGELO		823.871
2398	ISHARES II PUBLIC LIMITED COMPANY CARDARELLI ANGELO		399.995
2401	ISHARES II PUBLIC LIMITED COMPANY CARDARELLI ANGELO		31.234
2402	ISHARES II PUBLIC LIMITED COMPANY CARDARELLI ANGELO		958.275
2406	ISHARES II PUBLIC LIMITED COMPANY CARDARELLI ANGELO		54.592

¹VPC: voto per corrispondenza

ASSEMBLEA ORDINARIA E STRAORDINARIA

8 MAGGIO 2014

Segreteria Societaria - Ufficio Titoli



**Esito della votazione sul punto 4
dell'ordine del giorno (parte straordinaria)**

Modifiche statutarie: articolo 17 e nuovo articolo 17-bis.

Elenco Favorevoli

SCHEDA	VPC ¹ NOMINATIVO AZIONISTA	DELEGATO	NUMERO DI AZIONI TOTALE
2410	ISHARES II PUBLIC LIMITED COMPANY CARDARELLI ANGELO		19.962
2415	ISHARES II PUBLIC LIMITED COMPANY CARDARELLI ANGELO		21.570
2416	ISHARES II PUBLIC LIMITED COMPANY CARDARELLI ANGELO		26.766
2408	ISHARES III PUBLIC LIMITED COMPANY CARDARELLI ANGELO		66.524
2411	ISHARES III PUBLIC LIMITED COMPANY CARDARELLI ANGELO		70.655
2412	ISHARES III PUBLIC LIMITED COMPANY CARDARELLI ANGELO		170.260
2189	ISHARES INTERNATIONAL FUNDAMENTAL INDEX FUND CARDARELLI ANGELO		80.703
2181	ISHARES INTERNATIONAL SELECT DIVIDEND ETF CARDARELLI ANGELO		1.618.415
2420	ISHARES IV PUBLIC LIMITED COMPANY CARDARELLI ANGELO		5.675
2172	ISHARES MSCI ACWI ETF CARDARELLI ANGELO		405.638
2173	ISHARES MSCI ACWI EX US ETF CARDARELLI ANGELO		237.177
2175	ISHARES MSCI EAFE ETF CARDARELLI ANGELO		10.297.888
2176	ISHARES MSCI EAFE VALUE ETF CARDARELLI ANGELO		991.648
2178	ISHARES MSCI EMU ETF CARDARELLI ANGELO		6.510.080
2188	ISHARES MSCI EUROPE IMI INDEX ETF CARDARELLI ANGELO		1.829
2184	ISHARES MSCI GLOBAL ENERGY PRODUCERS ETF CARDARELLI ANGELO		4.802
2179	ISHARES MSCI ITALY CAPPED ETF CARDARELLI ANGELO		9.148.068
2180	ISHARES MSCI KOKUSAI ETF CARDARELLI ANGELO		42.136
2187	ISHARES MSCI WORLD ETF CARDARELLI ANGELO		10.880
2399	ISHARES PUBLIC LIMITED COMPANY CARDARELLI ANGELO		108.671
2400	ISHARES PUBLIC LIMITED COMPANY CARDARELLI ANGELO		42.750
2403	ISHARES PUBLIC LIMITED COMPANY CARDARELLI ANGELO		31.215
2404	ISHARES PUBLIC LIMITED COMPANY CARDARELLI ANGELO		36.997

¹VPC: voto per corrispondenza

ASSEMBLEA ORDINARIA E STRAORDINARIA

8 MAGGIO 2014

Segreteria Societaria - Ufficio Titoli



**Esito della votazione sul punto 4
dell'ordine del giorno (parte straordinaria)**

Modifiche statutarie: articolo 17 e nuovo articolo 17-bis.

Elenco Favorevoli

SCHEDA	VPC ¹ NOMINATIVO AZIONISTA	DELEGATO	NUMERO DI AZIONI TOTALE
2407	ISHARES PUBLIC LIMITED COMPANY CARDARELLI ANGELO		75.217
2409	ISHARES PUBLIC LIMITED COMPANY CARDARELLI ANGELO		27.749
2405	ISHARES V PUBLIC LIMITED COMPANY CARDARELLI ANGELO		12.493
2413	ISHARES V PUBLIC LIMITED COMPANY CARDARELLI ANGELO		88.205
2414	ISHARES V PUBLIC LIMITED COMPANY CARDARELLI ANGELO		8.686
2417	ISHARES VI PUBLIC LIMITED COMPANY CARDARELLI ANGELO		13.087
2418	ISHARES VI PUBLIC LIMITED COMPANY CARDARELLI ANGELO		6.800
2419	ISHARES VI PUBLIC LIMITED COMPANY CARDARELLI ANGELO		15.023
2421	ISHARES VII PLC CARDARELLI ANGELO		163.112
2422	ISHARES VII PLC CARDARELLI ANGELO		1.708.939
2423	ISHARES VII PLC CARDARELLI ANGELO		681.908
2424	ISHARES VII PLC CARDARELLI ANGELO		19.005
2425	ISHARES VII PLC CARDARELLI ANGELO		5.528
3101	JURIDICA CARDARELLI ANGELO		21.000
2810	KAUST INVESTMENTS SH LIMITED CARDARELLI ANGELO		306.493
3063	KBL RICHELIEU FLEXIBLE CARDARELLI ANGELO		154.000
3550	KIRCHHEIM UNTER TECK FONDS CARDARELLI ANGELO		2.400
421	LA BANQUE POSTALE DE PREVOYANCE CARDARELLI ANGELO		137.000
3098	LABEL EUROPE ACTIONS FCP CARDARELLI ANGELO		186.400
3300	LABOR PENSION FUND SUPERVISORY COMMITTEE CARDARELLI ANGELO		2.315
3302	LABOR PENSION FUND SUPERVISORY COMMITTEE CARDARELLI ANGELO		2.211
3311	LABOR PENSION FUND SUPERVISORY COMMITTEE CARDARELLI ANGELO		57.728
3315	LABOR PENSION FUND SUPERVISORY COMMITTEE CARDARELLI ANGELO		21.329

¹VPC: voto per corrispondenza

ASSEMBLEA ORDINARIA E STRAORDINARIA

8 MAGGIO 2014

Segreteria Societaria - Ufficio Titoli



**Esito della votazione sul punto 4
dell'ordine del giorno (parte straordinaria)**

Modifiche statutarie: articolo 17 e nuovo articolo 17-bis.

Elenco Favorevoli

SCHEDA	VPC ¹ NOMINATIVO AZIONISTA	DELEGATO	NUMERO DI AZIONI TOTALE
3313	LABOR PENSION FUND SUPERVISORY COMMITTEE-LABOR PENSION FUND 13.F. NO 172 CARDARELLI ANGELO		68.272
1532	LAWRENCE LIVERMORE NAT SEC LLC & LOS ALAMOS NAT SEC LLC GRP CARDARELLI ANGELO		72.760
2657	LAZARD FRERES GESTION CARDARELLI ANGELO		75.150
3823	LEXMARK DYNAMIQUE CARDARELLI ANGELO		2.000
3906	LOMBARD ODIER DARIER HFM SA INSTITUTIONNEL-3D CARDARELLI ANGELO		98.399
3730	LONDON BOROUGH HOUNSLOW PENSION FD CARDARELLI ANGELO		196.300
3872	LONDON BOROUGH OF CAMDEN PENSION FUND CARDARELLI ANGELO		500.100
3502	LONDON PENSIONS FUND AUTHORITY. CARDARELLI ANGELO		19.301
3575	LVM-ASS-FONDS CARDARELLI ANGELO		16.129
4042	MAINFRANKEN WERTKONZEPT AUSGEWOGEN CARDARELLI ANGELO		5.000
4041	MAINFRANKEN WERTKONZEPT KONSERVATIV CARDARELLI ANGELO		15.000
2439	MAITLAND TRUSTEES LIMITED AS TRUSTEE OF THE BARLAND TRUST PORTFOLIO B CARDARELLI ANGELO		13.200
2149	MARCH FUND CARDARELLI ANGELO		5.259
3528	MASTER INTERNATIONAL INDEX SERIES OF QUA CARDARELLI ANGELO		197.883
3586	MASTER TRUST FOR NATIONAL PENSION FD CARDARELLI ANGELO		22.413
2646	MATMUT ACTIONS EURO CARDARELLI ANGELO		23.000
1755	MEGA INT COMM BK CO LTD IN ITS CAP AS MST CUST ABN AMRO GLB F CARDARELLI ANGELO		6.090
4040	MERITEN INVEST MANAG GMBH WIEHEN FONDS CARDARELLI ANGELO		9.604
2774	MERSEYSIDE PENSION FUND CARDARELLI ANGELO		100.000
2775	MERSEYSIDE PENSION FUND CARDARELLI ANGELO		197.241
2679	METZLER INVESTMENT GMBH CARDARELLI ANGELO		224.256
2041	METZLER INVESTMENT GMBH FOR MI-FONDS 415 CARDARELLI ANGELO		38.937
2042	METZLER INVESTMENT GMBH FOR MI-FONDS 415 CARDARELLI ANGELO		55.300

¹VPC: voto per corrispondenza

ASSEMBLEA ORDINARIA E STRAORDINARIA

8 MAGGIO 2014

Segreteria Societaria - Ufficio Titoli



Esito della votazione sul punto 4
dell'ordine del giorno (parte straordinaria)

Modifiche statutarie: articolo 17 e nuovo articolo 17-bis.

Elenco Favorevoli

SCHEDA	VPC ¹ NOMINATIVO AZIONISTA	DELEGATO	NUMERO DI AZIONI TOTALE
2043	METZLER INVESTMENT GMBH FOR MI-FONDS 415 CARDARELLI ANGELO		129.385
2044	METZLER INVESTMENT GMBH FOR MI-FONDS 415 CARDARELLI ANGELO		109.587
2045	METZLER INVESTMENT GMBH FOR MI-FONDS 415 CARDARELLI ANGELO		147.933
2645	MIF SELECT EUROPE CARDARELLI ANGELO		133.525
637	MILLPENCIL (US) LP CARDARELLI ANGELO		1.765
1383	MINISTRY OF FINANCE OF THE REPUBLIC OF KAZAKHST CARDARELLI ANGELO		259.146
2010	MINISTRY OF STRATEGY AND FINANCE CARDARELLI ANGELO		21.124
1909	MIZUHO GLOBAL EQUITY INCOME FUND CARDARELLI ANGELO		33.528
3819	MONSANTO ACTIONS CARDARELLI ANGELO		4.700
3099	MONT JOIE INVESTISSEMENTS CARDARELLI ANGELO		6.672
3224	MULTIMIX WHOLESALE INT SHARES TRUST CARDARELLI ANGELO		50.650
2723	Margaret A. Cargill Foundation CARDARELLI ANGELO		30.995
3584	NATIONWIDE INTERNATIONAL INDEX FUND CARDARELLI ANGELO		337.791
248	NATIXIS CARDARELLI ANGELO		3.000
2866	NAV Canada Pension Plan CARDARELLI ANGELO		29.511
2878	NEW ZEALAND SUPERANNUATION FUND CARDARELLI ANGELO		126.801
3307	NFS LIMITED CARDARELLI ANGELO		483.916
3688	NIGOSC ADMINISTERS NILG PENSION FUND CARDARELLI ANGELO		432.955
2673	NMM5 GHDE SCH ACCOUNT CARDARELLI ANGELO		413.146
1643	NOTTINGHAMSHIRE COUNTY COUNCIL PENSION FUND CARDARELLI ANGELO		157.102
3689	NUCLEAR LIABILITIES FUND LIMITED CARDARELLI ANGELO		66.114
3438	NVIT INTERNATIONAL INDEX FUND CARDARELLI ANGELO		329.463
2926	NWB AS TRUSTEE OF L&G (N) TARGET RETURN CARDARELLI ANGELO		48.975

¹VPC: voto per corrispondenza

ASSEMBLEA ORDINARIA E STRAORDINARIA

8 MAGGIO 2014

Segreteria Societaria - Ufficio Titoli



**Esito della votazione sul punto 4
dell'ordine del giorno (parte straordinaria)**

Modifiche statutarie: articolo 17 e nuovo articolo 17-bis.

Elenco Favorevoli

SCHEDA	VPC ¹	NOMINATIVO AZIONISTA	DELEGATO	NUMERO DI AZIONI TOTALE
2856		National Council for Social Sec FUND	CARDARELLI ANGELO	43.631
566		OFI GESTION PRIVEE	CARDARELLI ANGELO	30.000
2328		ONTARIO TEACHERS PENSION PLAN BOARD	CARDARELLI ANGELO	24.224
71		PENSIONSKASSE POST	CARDARELLI ANGELO	600.019
2004		PEOPLE'S BANK OF CHINA	CARDARELLI ANGELO	61.192
2011		PEOPLE'S BANK OF CHINA	CARDARELLI ANGELO	10.269
3583		PEOPLE'S BANK OF CHINA FOREIGN EXCH	CARDARELLI ANGELO	2.779.188
3482		PETERCAM B FUND	CARDARELLI ANGELO	239.000
3484		PETERCAM B FUND	CARDARELLI ANGELO	37.448
3483		PETERCAM HORIZON B	CARDARELLI ANGELO	17.000
393		PETERCAM L PATRIMONIAL FUND	CARDARELLI ANGELO	33.000
3886		PHOENIX LIFE LIMITED	CARDARELLI ANGELO	31.052
3742		PRADO ACTIONS	CARDARELLI ANGELO	328.420
422		PREVIPOSTE	CARDARELLI ANGELO	49.117
423		PREVIPOSTE	CARDARELLI ANGELO	83.206
424		PREVIPOSTE	CARDARELLI ANGELO	70.350
284		PRINCIPAL FUNDS INC INTERNATIONAL VALUE FUND 1	CARDARELLI ANGELO	534.036
3985		PROF FOREN INSTIT INVEST EUROPÆISKE AKT	CARDARELLI ANGELO	265.549
3984		PROFESSIONEL FOREN INSTIT INVEST GLOBALE	CARDARELLI ANGELO	16.531
2106		PRUDENTIAL RETIREMENT INSURANCE & ANNUITY COMPANY	CARDARELLI ANGELO	8.347
1897		PRUDENTIAL TRUST CO MASTER COMMINGLED INV F FOR TAX EXEMPT TR	CARDARELLI ANGELO	19.498
254		PRUDENTIAL WORLD FUND INCDRYDENINTERNATIONAL EQUITY FUND	CARDARELLI ANGELO	41.062
1520		PUBLIC EMPLOYEES RETIREMENT SYSTEM OF MISSISSIPI	CARDARELLI ANGELO	195.889

¹VPC: voto per corrispondenza

ASSEMBLEA ORDINARIA E STRAORDINARIA

8 MAGGIO 2014

Segreteria Societaria - Ufficio Titoli



**Esito della votazione sul punto 4
dell'ordine del giorno (parte straordinaria)**

Modifiche statutarie: articolo 17 e nuovo articolo 17-bis.

Elenco Favorevoli

SCHEDA	VPC ¹	NOMINATIVO AZIONISTA	DELEGATO	NUMERO DI AZIONI TOTALE
3574		RAGS-FUNDMASTER	CARDARELLI ANGELO	5.477
2674		RBC ISB FR	CARDARELLI ANGELO	4.847
305		RBS AS TRUSTEE OF THE ARMED FORCES COMMON INV. FUND GROUP FLOOR	CARDARELLI ANGELO	54.642
3740		REGARD ACTIONS DEVELOPPEMENT DURABLE	CARDARELLI ANGELO	200.000
3739		REGARD ACTIONS EURO	CARDARELLI ANGELO	900.000
3738		REGARD ACTIONS EUROPE	CARDARELLI ANGELO	200.000
2274		REGIME DE RETRAITE DE L'UNIVERSITE DE MONTREAL	CARDARELLI ANGELO	171.141
3453		RETIREMENT INCOME PLAN OF SAUDI ARABIAN	CARDARELLI ANGELO	34.235
376		RIVER AND MERCANTILE GLOBAL EQUITY FUND	CARDARELLI ANGELO	95.436
332		RIVER AND MERCANTILE GLOBAL HIGH INCOME FUND	CARDARELLI ANGELO	10.132
342		RIVER AND MERCANTILE GLOBAL OPPORTUNITIES FUND	CARDARELLI ANGELO	180.975
364		RIVER AND MERCANTILE INTERNATIONAL EQUITY FUND	CARDARELLI ANGELO	2.148
2885		ROBUSTA FUND	CARDARELLI ANGELO	221.677
3645		ROCHE DIAGNOSTICS CORPORATION CASH ACCUM	CARDARELLI ANGELO	121.000
1568		ROCHE US DB PLANS MASTER TRUST	CARDARELLI ANGELO	39.855
3359		ROCKEFELLER & CO., INC	CARDARELLI ANGELO	202.027
2207		RUSSELL DEVELOPED EX-U.S. LARGE CAP INDEX FUND B	CARDARELLI ANGELO	19.461
3807		SCORE SAINT NICOLAS	CARDARELLI ANGELO	5.000
3893		SCOTTISH MUTUAL GROWTH UNIT TRUST	CARDARELLI ANGELO	331.291
3894		SCOTTISH MUTUAL INTER GROWTH UNIT TRUST	CARDARELLI ANGELO	79.736
3895		SCOTTISH MUTUAL OPPORTUNITY UNIT TRUST	CARDARELLI ANGELO	132.753
2678		SDV METZLER INVESTMENT F26	CARDARELLI ANGELO	115.278
1555		SHELL PENSION TRUST .	CARDARELLI ANGELO	101.784

¹VPC: voto per corrispondenza

ASSEMBLEA ORDINARIA E STRAORDINARIA

8 MAGGIO 2014

Segreteria Societaria - Ufficio Titoli



**Esito della votazione sul punto 4
dell'ordine del giorno (parte straordinaria)**

Modifiche statutarie: articolo 17 e nuovo articolo 17-bis.

Elenco Favorevoli

SCHEDA	VPC ¹	NOMINATIVO AZIONISTA	DELEGATO	NUMERO DI AZIONI TOTALE
3778		SICAV C I P E C	CARDARELLI ANGELO	15.000
3803		SICAV MONT	CARDARELLI ANGELO	10.000
2680		SONDERVERMOGEN MI_FONDS F22	CARDARELLI ANGELO	136.600
3887		SOUTH YORKSHIRE PENSIONS AUTHORITY	CARDARELLI ANGELO	370.000
3533		SPARKASSE MUNSTERLAND OST:AKTIENPLUS	CARDARELLI ANGELO	258.000
1014		ST BEDRIJFSTAKPFD V/H SCHILDERS-AFW- GLASZE	CARDARELLI ANGELO	261.764
380		ST. SPOORWEGPFDS MANDAAT BLACKROCK	CARDARELLI ANGELO	50.863
381		ST. SPOORWEGPFDS MANDAAT BLACKROCK	CARDARELLI ANGELO	21.467
1614		STATE FARM VARIABLE PRODUCT TRUST, INTERNATIONAL EQ INDEX F	CARDARELLI ANGELO	60.383
3801		STAUBLI 50 50 CREDIT MUTUEL FCPE	CARDARELLI ANGELO	3.000
3800		STAUBLI 80 20 CREDIT MUTUEL FCPE	CARDARELLI ANGELO	4.000
388		STG BEDRIJFSTAKPFDS V H	CARDARELLI ANGELO	22.400
391		STG BPF VD DETAILHANDEL MND BLACKROCK MSCI EMEA	CARDARELLI ANGELO	625.722
1822		STICHTING F AND C MULTI MANAGER EUROPEAN EQUITY ACTIVE	CARDARELLI ANGELO	106.258
1824		STICHTING F AND C WERELDWIJD ENHANCED AANDELENFONDS	CARDARELLI ANGELO	10.615
3983		STICHTING PENSIOENFONDS VOOR HUISARTSEN	CARDARELLI ANGELO	83.760
3517		STICHTING PENSIOENFONDS VOPAK	CARDARELLI ANGELO	50.853
1880		STICHTING PHILIPS PENSIOENFONDS	CARDARELLI ANGELO	453.030
1823		STICHTING TRUST F AND C UNHEDGE	CARDARELLI ANGELO	63.549
3940		Stichting Dela Depositary and Management	CARDARELLI ANGELO	156.831
1456		TEXAS EDUCATION AGENCY .	CARDARELLI ANGELO	721.710
3389		THE BOEING COMPANY EMPLOYEE RETIREMENT P	CARDARELLI ANGELO	361.195
1830		THE GABELLI GLOBAL UTILITY & INCOME TRUST	CARDARELLI ANGELO	1.000

¹VPC: voto per corrispondenza

ASSEMBLEA ORDINARIA E STRAORDINARIA

8 MAGGIO 2014

Segreteria Societaria - Ufficio Titoli



**Esito della votazione sul punto 4
dell'ordine del giorno (parte straordinaria)**

Modifiche statutarie: articolo 17 e nuovo articolo 17-bis.

Elenco Favorevoli

SCHEDA	VPC ¹ NOMINATIVO AZIONISTA	DELEGATO	NUMERO DI AZIONI TOTALE
3647	THE KATHERINE MOORE REVOCABLE TRUST CARDARELLI ANGELO		6.376
3520	THE MASTER TRUST BANK OF JAPAN, LTD. AS TRUSTEE FOR MUTB400045792 CARDARELLI ANGELO		2.464.524
1895	THE PRUDENTIAL INSURANCE COMPANY OF AMERICA CARDARELLI ANGELO		54.442
1896	THE PRUDENTIAL INSURANCE COMPANY OF AMERICA CARDARELLI ANGELO		106.164
262	THE PRUDENTIAL INVESTMENT PORTFOLIOS INCDRYDEN ACTIVE ALLOCATION CARDARELLI ANGELO		4.037
261	THE PRUDENTIAL SERIES FUND INC CONSERVATIVE BALANCED PORTFOLIO CARDARELLI ANGELO		24.463
260	THE PRUDENTIAL SERIES FUND INC-FLEXIBLE MANAGED PORTFOLIO CARDARELLI ANGELO		22.763
316	THE ROYAL BANK OF SCOTLAND PLC AS TRUSTEE OF BLACKROCK WORLDRESOURCES INCOME FU CARDARELLI ANGELO		14.075
2751	THOMAS WHITE INTERNATIONAL FUND CARDARELLI ANGELO		229.800
2197	THRIFT SAVINGS PLAN CARDARELLI ANGELO		6.444.120
2589	TOUCHSTONE INTERNATIONAL VALUE FUND CARDARELLI ANGELO		74.191
1397	TREASURER OF THE STATE OF NORTHCAROLINAEQUITY INVESTMENT FUND POOLED CARDARELLI ANGELO		505.423
1398	TREASURER OF THE STATE OF NORTHCAROLINAEQUITY INVESTMENT FUND POOLED CARDARELLI ANGELO		271.250
3587	TRUST AND CUSTODY SERVICED BANK LIMITED CARDARELLI ANGELO		16.169
3795	UNION EUROPE VALUE CARDARELLI ANGELO		108.118
4060	UNION INVESTMENT PRIVATFONDS GMBH CARDARELLI ANGELO		1.391.533
4061	UNION INVESTMENT PRIVATFONDS GMBH CARDARELLI ANGELO		108.355
331	UNISUPER CARDARELLI ANGELO		71.448
372	UNISUPER CARDARELLI ANGELO		124.747
3947	UNIVERSAL INVEST BAYVK A1 FONDS CARDARELLI ANGELO		193.100
3503	UNIVERSITIES SUPERANNUATION SCHEME CARDARELLI ANGELO		4.489.000
1497	UPS GROUP TRUST CARDARELLI ANGELO		6.482
348	US SPECIALTY INSURANCE COMPANY CARDARELLI ANGELO		27.426

¹VPC: voto per corrispondenza

ASSEMBLEA ORDINARIA E STRAORDINARIA

8 MAGGIO 2014

Segreteria Societaria - Ufficio Titoli



Esito della votazione sul punto **4**
dell'ordine del giorno (parte straordinaria)

Modifiche statutarie: articolo 17 e nuovo articolo 17-bis.

Elenco Favorevoli

SCHEDA	VPC ¹	NOMINATIVO AZIONISTA	DELEGATO	NUMERO DI AZIONI TOTALE
3793		VALOR ACTIONS	CARDARELLI ANGELO	45.400
3888		WEST MIDLANDS METROPOLITAN AUTHORITI	CARDARELLI ANGELO	279.000
3691		WEST YORKSHIRE PENSION FUND	CARDARELLI ANGELO	500.000
2943		WHEELS COMMON INVESTMENT FUND	CARDARELLI ANGELO	30.930
2209		WORLD ALPHA TILTS NON-LENDABLE FUND B	CARDARELLI ANGELO	576
3365		WSSP INTERNATIONAL EQUITIES TRUST	CARDARELLI ANGELO	16.490
3452		WYOMING RETIREMENT SYSTEM	CARDARELLI ANGELO	60.261
3899		bothwell europe fund	CARDARELLI ANGELO	954.658
2653		THE BANK OF NEW YORK MELLON ADR DIVISION	CARDARELLI ANGELO	4.059.674

Riepilogo favorevoli

TOTALE FAVOREVOLI	n°	721	azionisti per n°	1.300.442.615 Azioni	59,45658 % delle azioni presenti
di cui					
IN PROPRIO	n°	19	azionisti per n°	98.375 Azioni	0,00450 % delle azioni presenti
PER DELEGA	n°	701	azionisti per n°	1.300.343.965 Azioni	59,45207 % delle azioni presenti
PER CORRISPONDENZA n°		1	azionisti per n°	275 Azioni	0,00001 % delle azioni presenti

¹VPC: voto per corrispondenza

ASSEMBLEA ORDINARIA E STRAORDINARIA

8 MAGGIO 2014

Segreteria Societaria - Ufficio Titoli



Esito della votazione sul punto **5**
dell'ordine del giorno (parte straordinaria)

Modifiche statutarie: articolo 16.

Azionisti Presenti

In proprio e per delega	n°	3.376	per n°	2.187.213.683 Azioni	60,18 % del capitale sociale
Per corrispondenza	n°	1	per n°	275 Azioni	0,00 % del capitale sociale
TOTALE PRESENTI	n°	3.377	per n°	2.187.213.958 Azioni	60,18 % del capitale sociale

Quorum costitutivo

n° 726.837.066 (Pari a 1/5 del Capitale Sociale)

Quorum per approvazione

n° 1.458.142.638 Voti favorevoli
(Pari a 2/3 delle Azioni Presenti)

Esito Votazione

FAVOREVOLI	n°	3.326	azionisti per n°	2.173.159.064 Azioni	99,35741 % delle azioni presenti
CONTRARI	n°	7	azionisti per n°	44.900 Azioni	0,00205 % delle azioni presenti
ASTENUTI E NON VOTANTI	n°	46	azionisti per n°	14.009.994 Azioni	0,64054 % delle azioni presenti

La Proposta è approvata

ASSEMBLEA ORDINARIA E STRAORDINARIA

8 MAGGIO 2014

Segreteria Societaria - Ufficio Titoli



Esito della votazione sul punto **5**
dell'ordine del giorno (parte straordinaria)

Modifiche statutarie: articolo 16.

Elenco Contrari

SCHEDA	VPC ¹ NOMINATIVO AZIONISTA	DELEGATO	NUMERO DI AZIONI TOTALE
2469	BADOLATI AURELIO GIUSEPPE		1
126	DI TOMMASO SERGIO		2.000
4089	GRECO CARLA		1
4097	IEPPARIELLO ANTONIO		100
4084	METELKA LUCIANO		5.000
2664	PACIFICO RICCARDO		10
2653	THE BANK OF NEW YORK MELLON ADR DIVISION CARDARELLI ANGELO		37.788

Riepilogo Contrari

TOTALE CONTRARI	n°	7 azionisti per n°	44.900 Azioni 0,00205 % delle azioni presenti
di cui			
IN PROPRIO	n°	6 azionisti per n°	7.112 Azioni 0,00033 % delle azioni presenti
PER DELEGA	n°	1 azionisti per n°	37.788 Azioni 0,00173 % delle azioni presenti
PER CORRISPONDENZA	n°	0 azionisti per n°	0 Azioni 0,00000 % delle azioni presenti

¹VPC: voto per corrispondenza

ASSEMBLEA ORDINARIA E STRAORDINARIA

8 MAGGIO 2014

Segreteria Societaria - Ufficio Titoli



Esito della votazione sul punto **5**
dell'ordine del giorno (parte straordinaria)

Modifiche statutarie: articolo 16.

Elenco Astenuti

SCHEDA	VPC ¹ NOMINATIVO AZIONISTA	DELEGATO	NUMERO DI AZIONI TOTALE
2570	COTONE PIERPAOLO		1.000
2442	AMNESTY INTERNATIONAL SEZIONE ITALIANA		
	RUFINI GIOVANNI		1
145	ANIMA SGR SPA - FONDO ANIMA GEO EUROPA		
	CARDARELLI ANGELO		250.000
146	ANIMA SGR SPA - FONDO ANIMA GEO ITALIA		
	CARDARELLI ANGELO		1.000.000
2671	ANIMA SGR SPA - FONDO ANIMA ITALIA		
	CARDARELLI ANGELO		500.000
144	ANIMA SGR SPA - FONDO ANIMA STAR ITALIA ALTO POTENZIALE		
	CARDARELLI ANGELO		250.000
4078	ARCA SGR FONDO ARCA AZIONI ITALIA		
	CARDARELLI ANGELO		2.000.000
4079	ARCA SGR FONDO ARCA BB		
	CARDARELLI ANGELO		300.000
4055	CANADA LIFE ASSURANCE (IRELAND) LTD		
	CARDARELLI ANGELO		50.767
4051	CANADA LIFE ASSURANCE EUROPE LIMITED		
	CARDARELLI ANGELO		824.942
4052	CANADA LIFE ASSURANCE EUROPE LIMITED		
	CARDARELLI ANGELO		37.857
4053	CANADA LIFE ASSURANCE EUROPE LIMITED		
	CARDARELLI ANGELO		98.857
4054	CANADA LIFE ASSURANCE EUROPE LIMITED		
	CARDARELLI ANGELO		108.243
1369	CF CANLIFE GLOBAL EQUITY INCOMEFUND		
	CARDARELLI ANGELO		38.117
3692	EUROPEAN WEALTH INVESTMENT FUND PLC		
	CARDARELLI ANGELO		9.867
1501	GLOBAL EQUITY FUND (SETANTA)		
	CARDARELLI ANGELO		8.752
3889	HSBC PRIV BANK (CI) LTD G		
	CARDARELLI ANGELO		19.000
4049	LONDON LIFE INSURANCE COMPANY		
	CARDARELLI ANGELO		44.653
1517	LONDON LIFE INSURANCE COMPANY .		
	CARDARELLI ANGELO		172.630
1524	LONDON LIFE INSURANCE COMPANY .		
	CARDARELLI ANGELO		9.026
1525	LONDON LIFE INSURANCE COMPANY .		
	CARDARELLI ANGELO		299.552
1502	QUADRUS SETANTA GLOBAL DIVIDEND CORPORATE CLASS		
	CARDARELLI ANGELO		104.666
4048	SETANTA GLOBAL EQUITY FUND		
	CARDARELLI ANGELO		22.546
1358	THE CANADA LIFE ASSURANCE COMPANY		
	CARDARELLI ANGELO		63.478

¹VPC: voto per corrispondenza

ASSEMBLEA ORDINARIA E STRAORDINARIA

8 MAGGIO 2014

Segreteria Societaria - Ufficio Titoli



Esito della votazione sul punto **5**
dell'ordine del giorno (parte straordinaria)

Modifiche statutarie: articolo 16.

Elenco Astenuti

SCHEDA	VPC ¹ NOMINATIVO AZIONISTA	DELEGATO	NUMERO DI AZIONI TOTALE
1359	THE CANADA LIFE ASSURANCE COMPANY	CARDARELLI ANGELO	32.975
1362	THE CANADA LIFE ASSURANCE COMPANY	CARDARELLI ANGELO	17.969
4050	THE GREAT-WEST LIFE ASSURANCE COMPAN	CARDARELLI ANGELO	27.084
1385	THE GREAT-WEST LIFE ASSURANCE COMPANY	CARDARELLI ANGELO	14.381
1503	U.S.AND INTERNATIONAL EQUITY CLASS	CARDARELLI ANGELO	10.880
2653	THE BANK OF NEW YORK MELLON ADR DIVISION	CARDARELLI ANGELO	252.050

Riepilogo Astenuti

TOTALE ASTENUTI	n°	30 azionisti per n°	6.569.293 Azioni 0,30035 % delle azioni presenti
di cui			
IN PROPRIO	n°	1 azionisti per n°	1.000 Azioni 0,00005 % delle azioni presenti
PER DELEGA	n°	29 azionisti per n°	6.568.293 Azioni 0,30030 % delle azioni presenti
PER CORRISPONDENZA	n°	0 azionisti per n°	0 Azioni 0,00000 % delle azioni presenti

¹VPC: voto per corrispondenza

ASSEMBLEA ORDINARIA E STRAORDINARIA

8 MAGGIO 2014

Segreteria Societaria - Ufficio Titoli



Esito della votazione sul punto **5**
dell'ordine del giorno (parte straordinaria)

Modifiche statutarie: articolo 16.

Elenco Non Votanti

SCHEDA	VPC ¹	NOMINATIVO AZIONISTA	DELEGATO	NUMERO DI AZIONI TOTALE
2566		ACCORINTI GIUSEPPE		100
2499		LA VERDE LUCIO		2.000
2572		NOTARFONZO ARNALDO		2.100
4068		SPINA ROSARIO		5.000
4085		RENZI MARIO	RENZI LAURA	1
2569		BELLINI RENATO	SANTIEMMA ELENA	1.500
4039		CHALLENGE FUNDS	CARDARELLI ANGELO	1.000.000
649		ERSEL ASSET MANAGEMENT SGR S.P.A. - ERSEL AM FONDERSEL PMI	CARDARELLI ANGELO	600.000
11		FIDEURAM ASSET MANAGEMENT (IRELAND) FIDEURAM FUND EQUITY ITALY	CARDARELLI ANGELO	350.000
12		FIDEURAM ASSET MANAGEMENT (IRELAND) FONDITALIA EQUITY ITALY	CARDARELLI ANGELO	1.800.000
143		FIDEURAM INVESTIMENTI SGR S.P.A. - FIDEURAM ITALIA	CARDARELLI ANGELO	80.000
13		INTERFUND SICAV INTERFUND EQUITY ITALY	CARDARELLI ANGELO	700.000
142		MEDIOLANUM FLESSIBILE ITALIA	CARDARELLI ANGELO	1.400.000
2668		UBI PRAMERICA SGR SPA	CARDARELLI ANGELO	800.000
2669		UBI PRAMERICA SGR SPA	CARDARELLI ANGELO	600.000
2670		UBI PRAMERICA SGR SPA	CARDARELLI ANGELO	100.000

¹VPC: voto per corrispondenza

ASSEMBLEA ORDINARIA E STRAORDINARIA

8 MAGGIO 2014

Segreteria Societaria - Ufficio Titoli



Esito della votazione sul punto **5**
dell'ordine del giorno (parte straordinaria)

Modifiche statutarie: articolo 16.

Elenco Non Votanti

SCHEDA VPC¹ NOMINATIVO AZIONISTA

DELEGATO

NUMERO DI AZIONI
TOTALE

Riepilogo Non votanti

TOTALE NON VOTANTI	n°	16 azionisti per n°	7.440.701 Azioni 0,34019 % delle azioni presenti
di cui			
IN PROPRIO	n°	4 azionisti per n°	9.200 Azioni 0,00042 % delle azioni presenti
PER DELEGA	n°	12 azionisti per n°	7.431.501 Azioni 0,33977 % delle azioni presenti
PER CORRISPONDENZA	n°	0 azionisti per n°	0 Azioni 0,00000 % delle azioni presenti

¹VPC: voto per corrispondenza

ASSEMBLEA ORDINARIA E STRAORDINARIA

8 MAGGIO 2014

Segreteria Societaria - Ufficio Titoli



Esito della votazione sul punto **5**
dell'ordine del giorno (parte straordinaria)

Modifiche statutarie: articolo 16.

Elenco Favorevoli

SCHEDA	VPC ¹	NOMINATIVO AZIONISTA	DELEGATO	NUMERO DI AZIONI TOTALE
4093		ADINOLFI VINCENZO		60.000
4072		AMATO TANCREDI		7.725
8		AMBRUZZI DANIELA		275
4095		ANGELETTI FRANCO		18
2515		APAENI RAPP. CHIURAZZI		6.000
2441		BELLINO ROCI PIERCARLO		5.000
10		BUCCINO VINCENZO		4.127
2568		CAPUTO RITA		250
4047		CECCARELLI CLAUDIO		460
4087		CHIARUGI FRANCO		5.000
4088		CHIARUGI LUCIANO		1.000
4082		COLLEONI ANGELO		1.992
2667		CORDELLI SILVIA		2.550
130	C	DI NOIA CARMINE		275
4073		DI TEODORO VITO		200
133		DORI CARLO		1.075
2571		IADICICCO ANTONIO		4.500
1602		LOSA FABRIZIO		1.000
2662		MAURO FERRUCCIO		500
2661		PEDERSOLI LANFRANCO		1.200
2663		PETRICCA ALBERTO		1.900
2564		PEZZI LUIGI		1.700

¹VPC: voto per corrispondenza

ASSEMBLEA ORDINARIA E STRAORDINARIA

8 MAGGIO 2014

Segreteria Societaria - Ufficio Titoli



**Esito della votazione sul punto 5
dell'ordine del giorno (parte straordinaria)**

Modifiche statutarie: articolo 16.

Elenco Favorevoli

SCHEDA	VPC ¹ NOMINATIVO AZIONISTA	DELEGATO	NUMERO DI AZIONI TOTALE
137	PODRINI ADELLO		4.137
135	VITANGELI GIORGIO		5
2567	ZACCAGNINO RAFFAELE		500
4076	MINISTERO DELL'ECONOMIA E DELLE FINANZE PARLATO FRANCESCO		157.552.137
14	FONDAZIONE CULTURALE RESPONSABILITA' ETICA MEGGIOLARO MAURO		80
160	ALLEANZA ASSICURAZIONI ZAPPI ELENA		6.400
158	ALLEANZA ASSICURAZIONI - SGR ALLT ALLE AZIONARIA ZAPPI ELENA		61.081
157	ALLEANZA ASSICURAZIONI - SGR ALLT ALLE BILANCIATA ZAPPI ELENA		32.646
152	ALLEANZA ASSICURAZIONI - SGR ALLT ALME AZIONARIO ZAPPI ELENA		7.481
153	ALLEANZA ASSICURAZIONI - SGR ALLT ALME BILANCIATO ZAPPI ELENA		6.063
155	ALLEANZA ASSICURAZIONI - SGR ALLT EUR SGIORGIO ZAPPI ELENA		294.730
159	ALLEANZA ASSICURAZIONI - SGR ALLT PAT EX TORO ZAPPI ELENA		36.900
154	ALLEANZA ASSICURAZIONI - SGR ALLT SAN GIORGIO ZAPPI ELENA		715.000
156	ALLEANZA ASSICURAZIONI - SGR GS ALLT GARANTITA ZAPPI ELENA		70.470
162	ASSICURAZIONI GENERALI - SGR AG EURPN EQUITY FP ZAPPI ELENA		104
163	ASSICURAZIONI GENERALI - SGR AG UK PAT DANNI ZAPPI ELENA		7.150
207	FATA ASSICURAZIONI D - SGR FATA ASSICUR DANNI PATRI ZAPPI ELENA		49.200
4102	GENERALI ESPANA SA DE SEGUROS Y REASEGUROS ZAPPI ELENA		443.874
215	GENERALI INVESTMENTS DEUT. KAG MBH - GID GENERALI AKTIVMIX DYNAMI ZAPPI ELENA		63.770
214	GENERALI INVESTMENTS DEUT. KAG MBH - GID-FONDS GPRET MULTIFLEX ZAPPI ELENA		3.612
213	GENERALI INVESTMENTS DEUT. KAG MBH - GID-FONDS GPRET MULTIFLEX II ZAPPI ELENA		4.082
209	GENERALI INVESTMENTS DEUTSCHLAND KAG MBH - GID-FONDS AVAOT ZAPPI ELENA		233.900
208	GENERALI INVESTMENTS DEUTSCHLAND KAG MBH - GID-FONDS AVAOT II ZAPPI ELENA		105.900

¹VPC: voto per corrispondenza

ASSEMBLEA ORDINARIA E STRAORDINARIA

8 MAGGIO 2014

Segreteria Societaria - Ufficio Titoli



**Esito della votazione sul punto 5
dell'ordine del giorno (parte straordinaria)**

Modifiche statutarie: articolo 16.

Elenco Favorevoli

SCHEDA	VPC ¹ NOMINATIVO AZIONISTA	DELEGATO	NUMERO DI AZIONI TOTALE
210	GENERALI INVESTMENTS DEUTSCHLAND KAG MBH - GID-FONDS AVAOT III ZAPPI ELENA		55.200
212	GENERALI INVESTMENTS DEUTSCHLAND KAG MBH - GID-FONDS GLAKOR ZAPPI ELENA		133.533
211	GENERALI INVESTMENTS DEUTSCHLAND KAG MBH - GID-FONDS GVMET ZAPPI ELENA		252.600
191	GENERALI ITALIA SPA ZAPPI ELENA		582.200
188	GENERALI ITALIA SPA - SGR AG EURO BLUE CHIPS ZAPPI ELENA		78.559
199	GENERALI ITALIA SPA - SGR AG EUROPEAN EQUITY ZAPPI ELENA		45.407
189	GENERALI ITALIA SPA - SGR AG GLOBAL BOND ZAPPI ELENA		18.772
192	GENERALI ITALIA SPA - SGR AG GLOBAL EQUITY ZAPPI ELENA		64.255
179	GENERALI ITALIA SPA - SGR AG GS GESAV ZAPPI ELENA		572.610
174	GENERALI ITALIA SPA - SGR AG GS GESAV GLOBAL ZAPPI ELENA		137.004
178	GENERALI ITALIA SPA - SGR AG GS PREVIR ZAPPI ELENA		12.600
180	GENERALI ITALIA SPA - SGR AG GS RENDIGEN ZAPPI ELENA		5.270
185	GENERALI ITALIA SPA - SGR AG PREV GL BALANCE ZAPPI ELENA		12.535
181	GENERALI ITALIA SPA - SGR AG PREV GL BOND ZAPPI ELENA		29.909
182	GENERALI ITALIA SPA - SGR AG PREV GL CAPITAL ZAPPI ELENA		44.133
183	GENERALI ITALIA SPA - SGR AG PREV VL GB+ ZAPPI ELENA		14.999
186	GENERALI ITALIA SPA - SGR AG PREV VL GBALANCE ZAPPI ELENA		4.610
184	GENERALI ITALIA SPA - SGR AG PREV VL GCAPITAL ZAPPI ELENA		59.354
204	GENERALI ITALIA SPA - SGR ALLT AURIS ZAPPI ELENA		45.890
198	GENERALI ITALIA SPA - SGR ALLT DANNI ZAPPI ELENA		661.350
202	GENERALI ITALIA SPA - SGR ALLT RISPAV ZAPPI ELENA		181.960
203	GENERALI ITALIA SPA - SGR ALLT RISPAV PREVIDENZA ZAPPI ELENA		7.240
201	GENERALI ITALIA SPA - SGR INA CRESC PREVIDENZA ZAPPI ELENA		16.546

¹VPC: voto per corrispondenza

ASSEMBLEA ORDINARIA E STRAORDINARIA

8 MAGGIO 2014

Segreteria Societaria - Ufficio Titoli



Esito della votazione sul punto **5**
dell'ordine del giorno (parte straordinaria)

Modifiche statutarie: articolo 16.

Elenco Favorevoli

SCHEDA	VPC ¹ NOMINATIVO AZIONISTA	DELEGATO	NUMERO DI AZIONI TOTALE
205	GENERALI ITALIA SPA - SGR INA EURFOR MERCATI ZAPPI ELENA		34.000
175	GENERALI ITALIA SPA - SGR INA EURO FORTE ZAPPI ELENA		667.780
197	GENERALI ITALIA SPA - SGR INA EUROF PREVIDENZA ZAPPI ELENA		100.600
193	GENERALI ITALIA SPA - SGR INA EUROFOR RE ZAPPI ELENA		60.000
176	GENERALI ITALIA SPA - SGR INA F.PENS. BILANCIATO ZAPPI ELENA		13.251
177	GENERALI ITALIA SPA - SGR INA F.PENS. CRESCITA ZAPPI ELENA		32.125
194	GENERALI ITALIA SPA - SGR INA FORZA 5 ZAPPI ELENA		406
195	GENERALI ITALIA SPA - SGR INA FORZA 6 ZAPPI ELENA		1.654
196	GENERALI ITALIA SPA - SGR INA FORZA 7 ZAPPI ELENA		4.698
200	GENERALI ITALIA SPA - SGR INA PREV SOLIDA ZAPPI ELENA		10.880
217	GENERALI LEVENSVERZEKERING MAATSCHAPPIJ NV ZAPPI ELENA		228.630
206	GENERTEL S.P.A. - SGR GENERTEL ZAPPI ELENA		211.400
168	GENERTELLIFE SPA - SGR GL AZ ITALIA PREVIDENZA ZAPPI ELENA		8.300
169	GENERTELLIFE SPA - SGR GL AZ PREVIDENZA ZAPPI ELENA		7.187
171	GENERTELLIFE SPA - SGR GL DIN PREVIDENZA ZAPPI ELENA		49.855
167	GENERTELLIFE SPA - SGR GL FUTURO PLUS ZAPPI ELENA		20.400
164	GENERTELLIFE SPA - SGR GL INVESTIMENTO ZAPPI ELENA		2.240
166	GENERTELLIFE SPA - SGR GL N CONCRETA ZAPPI ELENA		507.240
216	GENERTELLIFE SPA - SGR GL NUOVO AURIS ZAPPI ELENA		63.400
165	GENERTELLIFE SPA - SGR GL PRELUDIO ZAPPI ELENA		1.450
170	GENERTELLIFE SPA - SGR GL PREVIDENZA ZAPPI ELENA		5.250
172	GENERTELLIFE SPA - SGR GL RI.ALTO EQUITY ZAPPI ELENA		262.000
173	GENERTELLIFE SPA - SGR GL RI.ALTO EQUITY ZAPPI ELENA		1.225.500

¹VPC: voto per corrispondenza

ASSEMBLEA ORDINARIA E STRAORDINARIA

8 MAGGIO 2014

Segreteria Societaria - Ufficio Titoli



**Esito della votazione sul punto 5
dell'ordine del giorno (parte straordinaria)**

Modifiche statutarie: articolo 16.

Elenco Favorevoli

SCHEDA	VPC ¹	NOMINATIVO AZIONISTA	DELEGATO	NUMERO DI AZIONI TOTALE
123		ROSSI PAOLO	ROSSI AGOSTINO	4.830
4096		ONOFRI MARIA	ANGELETTI FRANCO	17
4098		CASSA DEPOSITI E PRESTITI SPA	HOFFMANN GIULIO	936.179.478
2565		PIVETTI PAOLA	MATTEO CARATOZZOLO	1.700
140		ROSSETTI RAUL FERNANDO	TREVISAN DARIO	800
4056		LYBIAN INVESTMENT AUTHORITY	BENYEZZA ABDURAHMAN	42.050.000
2440		BELLINO ROCI PIERCARLO	BELLINO ROCI MAURO	5.000
2443		ANGELINI SANTA	COLLEONI ANGELO	2.517
4075		CECCHI GIOVANNI	DI TEODORO VITO	5.515
4074		ISAJA PLACIDO	DI TEODORO VITO	3.315
1601		HELABA INVEST KAPITALANLAGEGESELLSCHAFT	MEGGIOLARO MAURO	16.329
134		ROSATI GIUSEPPINA	DORI CARLO	1.000
2758		1199 Home Care Employees Pension Fund	CARDARELLI ANGELO	3.975
3854		1262 FCP BEHR FRANCE	CARDARELLI ANGELO	180
3855		1327 FCP BQUE SCALBERT DUPONT	CARDARELLI ANGELO	13.400
3836		1448 FCPE GE FACTOFRANCE	CARDARELLI ANGELO	6.000
3847		1495 FCP CONTINENTAL	CARDARELLI ANGELO	1.100
3835		1515 FCP GERARD PERRIER	CARDARELLI ANGELO	1.940
3824		1612 FCP KOLBENSCHMIDT PIERBURG	CARDARELLI ANGELO	380
2743		1999 Voluntary Employees' Beneficiary	CARDARELLI ANGELO	6.772
3677		8221103 CANADA INC	CARDARELLI ANGELO	20.526
2786		A I DUPONT TESTAMENTARY TRUST	CARDARELLI ANGELO	85.656
576		A.A.-DEXIA ISR	CARDARELLI ANGELO	34.786

¹VPC: voto per corrispondenza

ASSEMBLEA ORDINARIA E STRAORDINARIA

8 MAGGIO 2014

Segreteria Societaria - Ufficio Titoli



**Esito della votazione sul punto 5
dell'ordine del giorno (parte straordinaria)**

Modifiche statutarie: articolo 16.

Elenco Favorevoli

SCHEDA	VPC ¹	NOMINATIVO AZIONISTA	DELEGATO	NUMERO DI AZIONI TOTALE
475		A.A.-IDEAM-ISR	CARDARELLI ANGELO	46.668
575		AA EDRAM ACTIONS EURO	CARDARELLI ANGELO	241.426
1347		AAA NORTHERN CALIFORNIA NEVADA & UTAH INSURANCE EXCHANGE	CARDARELLI ANGELO	130.707
2363		AARGAUISCHES PENSIONSKASSE	CARDARELLI ANGELO	102.194
2364		AARGAUISCHES PENSIONSKASSE	CARDARELLI ANGELO	78.453
2368		ABBAY LIFE ASSURANCE COMPANY LIMITED	CARDARELLI ANGELO	131.010
2369		ABBAY LIFE ASSURANCE COMPANY LIMITED	CARDARELLI ANGELO	898.779
480		ABELIO-SR	CARDARELLI ANGELO	53.151
3056		ABERDEEN ACTIONS EURO	CARDARELLI ANGELO	41.000
2003		ABERDEEN ACTIVELY HEDGED INTERNATIONAL EQUITIES FUND	CARDARELLI ANGELO	915.800
1700		ABERDEEN ASSET MANAGEMENT LIFE AND PENSIONS LIMITED	CARDARELLI ANGELO	2.269.800
1701		ABERDEEN ASSET MANAGEMENT LIFE AND PENSIONS LIMITED	CARDARELLI ANGELO	671.600
2605		ABERDEEN ASSET MNG GESTION	GEORGINA CARDARELLI ANGELO	225.500
1977		ABERDEEN CANADA - SOCIALLY RESPONSIBLE GLOBAL FUND	CARDARELLI ANGELO	60.300
1976		ABERDEEN CANADA - SOCIALLY RESPONSIBLE INTERNATIONAL FUND	CARDARELLI ANGELO	46.500
1978		ABERDEEN CANADA FUNDS - EAFE PLUS EQUITY FUND	CARDARELLI ANGELO	534.200
1975		ABERDEEN CANADA FUNDS - GLOBAL EQUITY FUND	CARDARELLI ANGELO	3.287.300
654		ABERDEEN CITY COUNCIL PENSION FUND	CARDARELLI ANGELO	11.000
655		ABERDEEN CITY COUNCIL PENSION FUND	CARDARELLI ANGELO	384.200
1802		ABERDEEN EUROPEAN EQUITY FUND A SERIES OF ABERDEEN FUNDS	CARDARELLI ANGELO	4.860
2005		ABERDEEN FULLY HEDGED INTERNATIONAL EQUITIES FUND	CARDARELLI ANGELO	47.400
3181		ABERDEEN GLOBAL	CARDARELLI ANGELO	64.600
3182		ABERDEEN GLOBAL	CARDARELLI ANGELO	140.200

¹VPC: voto per corrispondenza

ASSEMBLEA ORDINARIA E STRAORDINARIA

8 MAGGIO 2014

Segreteria Societaria - Ufficio Titoli



**Esito della votazione sul punto 5
dell'ordine del giorno (parte straordinaria)**

Modifiche statutarie: articolo 16.

Elenco Favorevoli

SCHEDA	VPC ¹	NOMINATIVO AZIONISTA	DELEGATO	NUMERO DI AZIONI TOTALE
3183		ABERDEEN GLOBAL	CARDARELLI ANGELO	409.000
3184		ABERDEEN GLOBAL	CARDARELLI ANGELO	258.000
1800		ABERDEEN GLOBAL EQUITY FUND	CARDARELLI ANGELO	176.300
3185		ABERDEEN GLOBAL FUNDS	CARDARELLI ANGELO	145.600
3186		ABERDEEN GLOBAL FUNDS	CARDARELLI ANGELO	54.000
3187		ABERDEEN GLOBAL FUNDS	CARDARELLI ANGELO	3.113.400
3188		ABERDEEN GLOBAL FUNDS	CARDARELLI ANGELO	299.000
1799		ABERDEEN INTERNATIONAL EQUITY FUND	CARDARELLI ANGELO	1.304.200
3214		ABERDEEN INTERNATIONAL EQUITY FUND	CARDARELLI ANGELO	436.400
3119		ABERDEEN INVESTMENT FUNDS ICVC	CARDARELLI ANGELO	254.400
1801		ABERDEEN NATURAL RESOURCES FUND	CARDARELLI ANGELO	49.100
1558		ABITIBIBOWATER FOREIGN EQUITY MASTER TRUST	CARDARELLI ANGELO	170.700
543		ABP ACTIONS	CARDARELLI ANGELO	1.189.329
2961		ABU DHABI RETIREMENT PENSION FUND	CARDARELLI ANGELO	58.040
3907		ABU DHABI RETIREMENT PENSION FUND	CARDARELLI ANGELO	75.082
1005		ACHMEA PENSIOEN EN LEVENVERZEKERINGEN N.V.	CARDARELLI ANGELO	19.377
1019		ACHMEA UNIT LINKED BELEGGINGSFONDSEN 2	CARDARELLI ANGELO	21.157
1007		ACHMEA VARIABLE SECURITIES HEALTH FUND	CARDARELLI ANGELO	16.054
3860		ACM ACTIONS	CARDARELLI ANGELO	4.645
3859		ACM ACTIONS PLUS	CARDARELLI ANGELO	9.159
2579		ACMBERNSTEIN 2-4	CARDARELLI ANGELO	183.931
2584		ACMBERNSTEIN 2-4	CARDARELLI ANGELO	5.950
2585		ACMBERNSTEIN 2-4	CARDARELLI ANGELO	806

¹VPC: voto per corrispondenza

ASSEMBLEA ORDINARIA E STRAORDINARIA

8 MAGGIO 2014

Segreteria Societaria - Ufficio Titoli



**Esito della votazione sul punto 5
dell'ordine del giorno (parte straordinaria)**

Modifiche statutarie: articolo 16.

Elenco Favorevoli

SCHEDA	VPC ¹ NOMINATIVO AZIONISTA	DELEGATO	NUMERO DI AZIONI TOTALE
2586	ACMBERNSTEIN 2-4	CARDARELLI ANGELO	8.900
2587	ACMBERNSTEIN SICAV	CARDARELLI ANGELO	59.370
476	ACTIONS SELECTION MONDE	CARDARELLI ANGELO	16.181
86	ACUITY POOLED HIGH INCOME FUND	CARDARELLI ANGELO	31.900
2205	ACWI EX-US INDEX MASTER PORTFOLIO OF MASTER INVESTMENT PTF	CARDARELLI ANGELO	51.309
362	ADEPT INVESTMENT MANAGEMENT PLC	CARDARELLI ANGELO	14.122
363	ADEPT INVESTMENT MANAGEMENT PLC	CARDARELLI ANGELO	50.854
481	ADPACTIONS	CARDARELLI ANGELO	6.405
330	ADVANCED SER TR AST SCHRODERS MULTI-AS.WORLD STRATEGIC PORTFOLIO	CARDARELLI ANGELO	79.342
336	ADVANCED SERIES TRUST - AST ADVANCED STRATEGIES PORTFOLIO	CARDARELLI ANGELO	230.000
334	ADVANCED SERIES TRUST AST FRANKLIN TEMPLETON FOUNDING FD ALLOCAT	CARDARELLI ANGELO	647.275
355	ADVANCED SERIES TRUST AST GOLDMAN SACHS MULTI ASSET PORTFOLIO	CARDARELLI ANGELO	83.754
335	ADVANCED SERIES TRUST AST INTERNATIONAL VALUE PORTFOLIO	CARDARELLI ANGELO	407.000
333	ADVANCED SERIES TRUST AST NEW DISCOVERY ASSET ALLOCATION PORTFOL	CARDARELLI ANGELO	61.400
365	ADVANCED SERIES TRUST AST ROWE PRICE GROWTH OPPORTUNITIES PORTFO	CARDARELLI ANGELO	6.492
338	ADVANCED SERIES TRUST AST T.ROWE PRICE ASSET ALLOCATION PORTFOL.	CARDARELLI ANGELO	437.522
993	ADVANCED SERIES TRUST AST T.ROWE PRICE ASSET ALLOCATION PORTFOL.	CARDARELLI ANGELO	114.966
357	ADVANCED SERIES TRUST-AST PRUDENTIAL GROWTH ALLOCATION PORTFOLIO	CARDARELLI ANGELO	259.854
356	ADVANCED SERIES TRUST-AST QMA EMERGING MARKETS EQUITY PORTFOLIO	CARDARELLI ANGELO	183.137
343	ADVANCED SERIES TRUST-AST SCHRODERS GLOBAL TACTICAL PORTFOLIO	CARDARELLI ANGELO	82.366
327	ADVANCES SERIES TRUST - AST T.ROWE PRICE NATURAL RESOURCES PORTF	CARDARELLI ANGELO	436.865
2777	ADVOCATE HEALTH CARE NETWORK	CARDARELLI ANGELO	44.900
67	AEGON CUSTODY B.V	CARDARELLI ANGELO	392.015

¹VPC: voto per corrispondenza

ASSEMBLEA ORDINARIA E STRAORDINARIA

8 MAGGIO 2014

Segreteria Societaria - Ufficio Titoli



**Esito della votazione sul punto 5
dell'ordine del giorno (parte straordinaria)**

Modifiche statutarie: articolo 16.

Elenco Favorevoli

SCHEDA	VPC ¹ NOMINATIVO AZIONISTA	DELEGATO	NUMERO DI AZIONI TOTALE
87	AEGON CUSTODY B.V.	CARDARELLI ANGELO	51.509
36	AEGON CUSTODY B.V.	CARDARELLI ANGELO	1.060.182
292	AFFINITY HEALTH SYSTEM RETIREMENT PLAN	CARDARELLI ANGELO	7.120
437	AG2R LA MONDIALE EE ACTIONS EURO	CARDARELLI ANGELO	7.925
435	AG2R LA MONDIALE ES ACTIONS EURO	CARDARELLI ANGELO	6.711
436	AG2R LA MONDIALE ES LABEL EQUILIBRE EURO	CARDARELLI ANGELO	14.374
438	AG2R LA MONDIALE ES LABEL EQUILIBRE EURO	CARDARELLI ANGELO	2.051
62	AGF ALL WORLD TAX ADVANTAGE GROUP LIMITED	CARDARELLI ANGELO	219.000
64	AGF GLOBAL RESOURCES CLASS	CARDARELLI ANGELO	134.300
92	AGF GLOBAL RESOURCES FUND	CARDARELLI ANGELO	4.700
84	AGF HIGH INCOME FUND	CARDARELLI ANGELO	60.800
81	AGF INVESTMENTS INC	CARDARELLI ANGELO	210.700
2626	AGI FRANCE	CARDARELLI ANGELO	20.000
2628	AGI FRANCE	CARDARELLI ANGELO	153.888
2630	AGI FRANCE	CARDARELLI ANGELO	400.000
572	AGIRA LARGE CAP EURO C	CARDARELLI ANGELO	40.000
447	AGRIPLAN EXPANSION FCPE CAES	CARDARELLI ANGELO	64.168
1300	AIR CANADA PENSION MASTER TRUSTFUND	CARDARELLI ANGELO	216.420
258	AK STEEL CORPORATION MASTER PENSION TRUST	CARDARELLI ANGELO	15.433
2295	ALAMEDA COUNTY EMPLOYEES' RETIREMENT ASSOCIATION	CARDARELLI ANGELO	445.919
231	ALAS INVESTMENT SERVICES LTD	CARDARELLI ANGELO	37.351
1970	ALASKA COMMON TRUST FUND	CARDARELLI ANGELO	49.978
1736	ALASKA ELECTRICAL PENSION PLAN	CARDARELLI ANGELO	74.787

¹VPC: voto per corrispondenza

ASSEMBLEA ORDINARIA E STRAORDINARIA

8 MAGGIO 2014

Segreteria Societaria - Ufficio Titoli



**Esito della votazione sul punto 5
dell'ordine del giorno (parte straordinaria)**

Modifiche statutarie: articolo 16.

Elenco Favorevoli

SCHEDA	VPC ¹ NOMINATIVO AZIONISTA	DELEGATO	NUMERO DI AZIONI TOTALE
1324	ALASKA PERMANENT FUND CORPORATION CARDARELLI ANGELO		702.598
1325	ALASKA PERMANENT FUND CORPORATION CARDARELLI ANGELO		266.411
1328	ALASKA PERMANENT FUND CORPORATION CARDARELLI ANGELO		408.418
1329	ALASKA PERMANENT FUND CORPORATION CARDARELLI ANGELO		22.985
1331	ALASKA PERMANENT FUND CORPORATION CARDARELLI ANGELO		409.496
246	ALLIANCE TRUST PLC CARDARELLI ANGELO		2.532.831
1720	ALLIANCEBERNST VAR PROD SER F INC.ALLIANCEB DYN ASSET ALL PTF CARDARELLI ANGELO		11.360
1661	ALLIANCEBERNSTEIN BLENDED STYLE SERIES TAX MANAGED INTL PTF CARDARELLI ANGELO		633.430
1715	ALLIANCEBERNSTEIN BOND F - ALLIANCEBERNSTEIN REAL AS STR CARDARELLI ANGELO		146.617
2246	ALLIANCEBERNSTEIN COLLECTIVE INVESTMENT TRUST SERIES CARDARELLI ANGELO		19.640
2588	ALLIANCEBERNSTEIN EMERGING MARKETS MULTI-ASSET PORTFOL. CARDARELLI ANGELO		8.810
119	ALLIANCEBERNSTEIN GLOBAL DIVERSIFIED STRATEGIES LP -HEDGE FUND B13 CARDARELLI ANGELO		17.600
1713	ALLIANCEBERNSTEIN GLOBAL RISK ALLOCATION FUND INC CARDARELLI ANGELO		4.231
1662	ALLIANCEBERNSTEIN GLOBAL STYLE BLEND (CAD HALF-HEDGED) FUND CARDARELLI ANGELO		1.170
1663	ALLIANCEBERNSTEIN GLOBAL VALUE FUND CARDARELLI ANGELO		20.810
1885	ALLIANCEBERNSTEIN INTERNATIONAL ALL-COUNTRY PASSIVE SERIES CARDARELLI ANGELO		62.463
2130	ALLIANCEBERNSTEIN TAX MANAGED WEALTH APPRECIATION STRATEGY CARDARELLI ANGELO		9.660
2129	ALLIANCEBERNSTEIN TAX-MANAGED BALANCED WEALTH STRATEGY CARDARELLI ANGELO		2.540
2128	ALLIANCEBERNSTEIN TAX-MANAGED CONSERVATIVE WEALTH STRATEGY CARDARELLI ANGELO		480
4110	ALLIANZ EURO PROTECT DYNAMIC PLUS CARDARELLI ANGELO		32.934
3161	ALLIANZ GI FONDS D300 CARDARELLI ANGELO		43.380
3162	ALLIANZ GI FONDS PKM DEGUSSA CARDARELLI ANGELO		7.569
3156	ALLIANZ GI FONDS RANW II CARDARELLI ANGELO		67.097

¹VPC: voto per corrispondenza

ASSEMBLEA ORDINARIA E STRAORDINARIA

8 MAGGIO 2014

Segreteria Societaria - Ufficio Titoli



**Esito della votazione sul punto 5
dell'ordine del giorno (parte straordinaria)**

Modifiche statutarie: articolo 16.

Elenco Favorevoli

SCHEDA	VPC ¹ NOMINATIVO AZIONISTA	DELEGATO	NUMERO DI AZIONI TOTALE
3126	ALLIANZ GLOBAL INVESTORS EUROPE CARDARELLI ANGELO		40.000
3127	ALLIANZ GLOBAL INVESTORS EUROPE CARDARELLI ANGELO		25.000
3128	ALLIANZ GLOBAL INVESTORS EUROPE CARDARELLI ANGELO		2.891
3129	ALLIANZ GLOBAL INVESTORS EUROPE CARDARELLI ANGELO		3.471
3131	ALLIANZ GLOBAL INVESTORS EUROPE CARDARELLI ANGELO		1.141
3132	ALLIANZ GLOBAL INVESTORS EUROPE CARDARELLI ANGELO		3.169
3133	ALLIANZ GLOBAL INVESTORS EUROPE CARDARELLI ANGELO		5.969
3135	ALLIANZ GLOBAL INVESTORS EUROPE CARDARELLI ANGELO		11.700
3136	ALLIANZ GLOBAL INVESTORS EUROPE CARDARELLI ANGELO		3.817
3137	ALLIANZ GLOBAL INVESTORS EUROPE CARDARELLI ANGELO		7.650
3138	ALLIANZ GLOBAL INVESTORS EUROPE CARDARELLI ANGELO		998
3139	ALLIANZ GLOBAL INVESTORS EUROPE CARDARELLI ANGELO		4.456
3140	ALLIANZ GLOBAL INVESTORS EUROPE CARDARELLI ANGELO		2.648
3141	ALLIANZ GLOBAL INVESTORS EUROPE CARDARELLI ANGELO		30.000
3142	ALLIANZ GLOBAL INVESTORS EUROPE CARDARELLI ANGELO		9.440
3143	ALLIANZ GLOBAL INVESTORS EUROPE CARDARELLI ANGELO		3.000
3144	ALLIANZ GLOBAL INVESTORS EUROPE CARDARELLI ANGELO		1.500
3145	ALLIANZ GLOBAL INVESTORS EUROPE CARDARELLI ANGELO		9.736
3146	ALLIANZ GLOBAL INVESTORS EUROPE CARDARELLI ANGELO		3.007
3147	ALLIANZ GLOBAL INVESTORS EUROPE CARDARELLI ANGELO		4.346
3148	ALLIANZ GLOBAL INVESTORS EUROPE CARDARELLI ANGELO		10.998
3149	ALLIANZ GLOBAL INVESTORS EUROPE CARDARELLI ANGELO		5.908
3150	ALLIANZ GLOBAL INVESTORS EUROPE CARDARELLI ANGELO		7.456

¹VPC: voto per corrispondenza

ASSEMBLEA ORDINARIA E STRAORDINARIA

8 MAGGIO 2014

Segreteria Societaria - Ufficio Titoli



**Esito della votazione sul punto 5
dell'ordine del giorno (parte straordinaria)**

Modifiche statutarie: articolo 16.

Elenco Favorevoli

SCHEDA	VPC ¹ NOMINATIVO AZIONISTA	DELEGATO	NUMERO DI AZIONI TOTALE
3151	ALLIANZ GLOBAL INVESTORS EUROPE CARDARELLI ANGELO		550
3152	ALLIANZ GLOBAL INVESTORS EUROPE CARDARELLI ANGELO		3.637
3153	ALLIANZ GLOBAL INVESTORS EUROPE CARDARELLI ANGELO		10.689
3155	ALLIANZ GLOBAL INVESTORS EUROPE CARDARELLI ANGELO		65.979
3157	ALLIANZ GLOBAL INVESTORS EUROPE CARDARELLI ANGELO		14.820
3159	ALLIANZ GLOBAL INVESTORS EUROPE CARDARELLI ANGELO		12.181
3163	ALLIANZ GLOBAL INVESTORS EUROPE CARDARELLI ANGELO		396.454
349	ALLIANZ GLOBAL INVESTORS EUROPEGMBH CARDARELLI ANGELO		21.003
350	ALLIANZ GLOBAL INVESTORS EUROPEGMBH CARDARELLI ANGELO		19.723
351	ALLIANZ GLOBAL INVESTORS EUROPEGMBH CARDARELLI ANGELO		2.676
352	ALLIANZ GLOBAL INVESTORS EUROPEGMBH CARDARELLI ANGELO		584.160
353	ALLIANZ GLOBAL INVESTORS EUROPEGMBH CARDARELLI ANGELO		225.660
354	ALLIANZ GLOBAL INVESTORS EUROPEGMBH CARDARELLI ANGELO		37.123
691	ALLIANZ GLOBAL INVESTORS EUROPEGMBH CARDARELLI ANGELO		614.846
693	ALLIANZ GLOBAL INVESTORS EUROPEGMBH CARDARELLI ANGELO		276.479
995	ALLIANZ GLOBAL INVESTORS EUROPEGMBH CARDARELLI ANGELO		308.500
694	ALLIANZ GLOBAL INVESTORS EUROPEGMBH ALD FONDS CARDARELLI ANGELO		124.249
695	ALLIANZ GLOBAL INVESTORS EUROPEGMBH ALD FONDS CARDARELLI ANGELO		84.770
4106	ALLIANZ GLOBAL INVESTORS FUND CARDARELLI ANGELO		105.018
4114	ALLIANZ GLOBAL INVESTORS FUND CARDARELLI ANGELO		12.000
4116	ALLIANZ GLOBAL INVESTORS FUND CARDARELLI ANGELO		10.756
4118	ALLIANZ GLOBAL INVESTORS FUND CARDARELLI ANGELO		47.400
4120	ALLIANZ GLOBAL INVESTORS FUND CARDARELLI ANGELO		78.314

¹VPC: voto per corrispondenza

ASSEMBLEA ORDINARIA E STRAORDINARIA

8 MAGGIO 2014

Segreteria Societaria - Ufficio Titoli



**Esito della votazione sul punto 5
dell'ordine del giorno (parte straordinaria)**

Modifiche statutarie: articolo 16.

Elenco Favorevoli

SCHEDA	VPC ¹ NOMINATIVO AZIONISTA	DELEGATO	NUMERO DI AZIONI TOTALE
3751	ALLIANZ GLOBAL INVESTORS France S.A CARDARELLI ANGELO		650.000
3752	ALLIANZ GLOBAL INVESTORS France S.A CARDARELLI ANGELO		280.000
692	ALLIANZ GLOBAL INVESTORS KAPITALANLAGEGESELLSCHFT MBH CARDARELLI ANGELO		5.129.499
994	ALLIANZ GLOBAL INVESTORS KAPITALANLAGEGESELLSCHFT MBH CARDARELLI ANGELO		405.279
3701	ALLIANZ GLOBAL INVESTORS PREMIER FUND CARDARELLI ANGELO		4.000
4108	ALLIANZ SUIDDE - STRATEGY FUND CARDARELLI ANGELO		12.120
3160	ALLIANZGI FONDS AKTIEN EUROPA CARDARELLI ANGELO		62.000
3154	ALLIANZGI FONDS APNIESA CARDARELLI ANGELO		16.931
3134	ALLIANZGI FONDS UGF CARDARELLI ANGELO		9.738
3130	ALLIANZGI FONDS WERT CARDARELLI ANGELO		5.100
1814	ALLIANZGI GLOBAL FUNDAMENTAL STRATEGY FUND CARDARELLI ANGELO		9.900
3874	ALLIANZGI-FONDS DSPT CARDARELLI ANGELO		158.539
674	ALLIED WORLD ASSURANCE COMPANY HOLDINGS LTD CARDARELLI ANGELO		24.368
222	ALLSTATE LIFE INSURANCE EUROPEAN EQUITY PF CARDARELLI ANGELO		54.130
290	ALLSTATE LIFE INSURANCE EUROPEAN EQUITY PF CARDARELLI ANGELO		218.393
3632	ALTRIA CORPORATE SERVICES MASTER RETIREM CARDARELLI ANGELO		58.200
2244	AMERICAN AIRLINES INC. PILOTS RET BENEFIT PROGRAM VAR INCOME CARDARELLI ANGELO		157.249
2245	AMERICAN AIRLINES INC. PILOTS RET BENEFIT PROGRAM VAR INCOME CARDARELLI ANGELO		310.506
2765	AMERICAN BAR ASSOCIATION CARDARELLI ANGELO		5.431
2766	AMERICAN BAR ASSOCIATION CARDARELLI ANGELO		20.500
1804	AMERICAN BEACON INTERNATIONAL EQUITY FUND CARDARELLI ANGELO		298.435
1805	AMERICAN BEACON INTERNATIONAL EQUITY FUND CARDARELLI ANGELO		620.617
1748	AMERICAN CENTURY QUANTITATIVE EQUITY FUNDS, INC. INT CORE EQ CARDARELLI ANGELO		5.605

¹VPC: voto per corrispondenza

ASSEMBLEA ORDINARIA E STRAORDINARIA

8 MAGGIO 2014

Segreteria Societaria - Ufficio Titoli



**Esito della votazione sul punto 5
dell'ordine del giorno (parte straordinaria)**

Modifiche statutarie: articolo 16.

Elenco Favorevoli

SCHEDA	VPC ¹ NOMINATIVO AZIONISTA	DELEGATO	NUMERO DI AZIONI TOTALE
1749	AMERICAN CENTURY WORLD MUTUAL FUNDS, INC. INTL VALUE CARDARELLI ANGELO		18.689
1305	AMERICAN ELECTRIC POWER MASTER RETIREMENT TRUST CARDARELLI ANGELO		71.829
1308	AMERICAN ELECTRIC POWER MASTER RETIREMENT TRUST CARDARELLI ANGELO		175.020
1309	AMERICAN ELECTRIC POWER MASTER RETIREMENT TRUST CARDARELLI ANGELO		33.248
1311	AMERICAN ELECTRIC POWER MASTER RETIREMENT TRUST CARDARELLI ANGELO		73.993
1393	AMERICAN ELECTRIC POWER SYSTEM RETIREE LIFE INSURANCE TRUST CARDARELLI ANGELO		18.892
1399	AMERICAN ELECTRIC POWER SYSTEM RETIREE LIFE INSURANCE TRUST CARDARELLI ANGELO		39.809
1400	AMERICAN ELECTRIC POWER SYSTEM RETIREE MEDICAL TRUST FOR CERTAIN UNION CARDARELLI ANGELO		29.179
1402	AMERICAN ELECTRIC POWER SYSTEM RETIREE MEDICAL TRUST FOR CERTAIN UNION CARDARELLI ANGELO		55.882
1354	AMERICAN FUNDS GLOBAL BALANCED FUND CARDARELLI ANGELO		1.255.000
1837	AMERICAN FUNDS INSURANCE SERIES GROWTH INCOME FUND CARDARELLI ANGELO		1.967.000
1838	AMERICAN FUNDS INSURANCE SERIES INTERNATIONAL FUND CARDARELLI ANGELO		628.000
1774	AMERICAN HEART ASSOCIATION CARDARELLI ANGELO		12.730
1831	AMERICAN INTERNATIONAL GROUP INC RETIREMENT PLAN CARDARELLI ANGELO		59.602
3919	AMERICAN MEDICAL ASSOCIATION CARDARELLI ANGELO		37.230
4036	AMEV Leven Beleggingen CARDARELLI ANGELO		68.553
4034	AMEV Schade Beleggingen CARDARELLI ANGELO		20.636
1504	AML INVESTMENT HOLDINGS INC. CARDARELLI ANGELO		1.450
3222	AMP INT EQ IND FD HEDGED CARDARELLI ANGELO		33.188
3226	AMP INTERNATIONAL EQUITY INDEX FUND CARDARELLI ANGELO		221.169
2603	AMUNDI CARDARELLI ANGELO		92.555
2621	AMUNDI CARDARELLI ANGELO		46.046
2627	AMUNDI CARDARELLI ANGELO		39.876

¹VPC: voto per corrispondenza

ASSEMBLEA ORDINARIA E STRAORDINARIA

8 MAGGIO 2014

Segreteria Societaria - Ufficio Titoli



**Esito della votazione sul punto 5
dell'ordine del giorno (parte straordinaria)**

Modifiche statutarie: articolo 16.

Elenco Favorevoli

SCHEDA	VPC ¹ NOMINATIVO AZIONISTA	DELEGATO	NUMERO DI AZIONI TOTALE
3943	AMUNDI	CARDARELLI ANGELO	99.470
513	AMUNDI ACTIONS INTLES SMART BE	CARDARELLI ANGELO	77
446	AMUNDI FLEXI MULTI-CLASSES	CARDARELLI ANGELO	4.731
396	AMUNDI SIF EUROPEAN EQUITY INDEX FUND	CARDARELLI ANGELO	840
2367	ANDRA AP-FONDEN (AP2)	CARDARELLI ANGELO	508.709
1574	AON HEWITT GROUP TRUST	CARDARELLI ANGELO	23.014
1575	AON HEWITT GROUP TRUST	CARDARELLI ANGELO	252.679
1580	AON HEWITT GROUP TRUST	CARDARELLI ANGELO	488.078
3858	APA SOLIDARITE FCP	CARDARELLI ANGELO	1.000
996	APLS IDOGS	CARDARELLI ANGELO	98.130
448	APOLLINE 1 ACTIONS	CARDARELLI ANGELO	119.148
30	AQR ABSOLUTE RETURN MASTER ACCOUNT LP	CARDARELLI ANGELO	68.361
20	AQR CUSTOMIZED REAL RETURN OFFSHORE FUND LP	CARDARELLI ANGELO	41.559
91	AQR DELTA MASTER ACCOUNT LP COOGIER FIDUCIARY SERVICES (CAYMAN) LTD	CARDARELLI ANGELO	198.269
94	AQR DELTA SAPPHIRE FUND LP	CARDARELLI ANGELO	7.371
3634	AQR FUNDS- AQR MULTI-STRATEGY ALTERNATIV	CARDARELLI ANGELO	15.024
2427	AQR FUNDS- AQR STYLE PREMIA ALTERNATIVE FUND	CARDARELLI ANGELO	16.346
120	AQR GLOBAL LNG-SHORT EQUITY FUNDS C/O AQR CAPITAL MANAGEMENT,LLC	CARDARELLI ANGELO	13.103
29	AQR GLOBAL STOCK SELECTION MASTEWIR ACCOUNT LP	CARDARELLI ANGELO	35.681
2426	AQR MULTI-STRATEGY FUND VI, L.P.	CARDARELLI ANGELO	67.123
19	AQR REAL ASSET FUND II LP.	CARDARELLI ANGELO	8.524
1604	AQR STYLE PREMIA MASTER ACCOUNT LP	CARDARELLI ANGELO	272.231
2236	ARAB BANK FOR ECONOMIC DEVELOPMENT IN AFRICA	CARDARELLI ANGELO	63.363

¹VPC: voto per corrispondenza

ASSEMBLEA ORDINARIA E STRAORDINARIA

8 MAGGIO 2014

Segreteria Societaria - Ufficio Titoli



**Esito della votazione sul punto 5
dell'ordine del giorno (parte straordinaria)**

Modifiche statutarie: articolo 16.

Elenco Favorevoli

SCHEDA	VPC ¹	NOMINATIVO AZIONISTA	DELEGATO	NUMERO DI AZIONI TOTALE
2624		ARCALIS	CARDARELLI ANGELO	49.000
1304		ARCHDIOCESE OF NEW YORK MASTER TRUST	CARDARELLI ANGELO	28.000
1768		ARCHITAS MULTI-MANAGER GLOBAL FUNDS UNIT TRUST	CARDARELLI ANGELO	37.096
3857		AREGE	CARDARELLI ANGELO	49.000
545		AREGE 2IC	CARDARELLI ANGELO	43.100
1554		ARIZONA PSPRS TRUST	CARDARELLI ANGELO	114.407
1746		ARIZONA STATE RETIREMENT SYSTEM	CARDARELLI ANGELO	634.100
1747		ARIZONA STATE RETIREMENT SYSTEM	CARDARELLI ANGELO	474.000
604		ARK LIFE ASSURANCE COMPANY LIMITED	CARDARELLI ANGELO	175.063
605		ARK LIFE ASSURANCE COMPANY LIMITED	CARDARELLI ANGELO	137.033
606		ARK LIFE ASSURANCE COMPANY LIMITED	CARDARELLI ANGELO	47.195
607		ARK LIFE ASSURANCE COMPANY LIMITED	CARDARELLI ANGELO	2.106
608		ARK LIFE ASSURANCE COMPANY LIMITED	CARDARELLI ANGELO	4.081
609		ARK LIFE ASSURANCE COMPANY LIMITED	CARDARELLI ANGELO	43.014
684		ARK LIFE ASSURANCE COMPANY LIMITED	CARDARELLI ANGELO	25.429
685		ARK LIFE ASSURANCE COMPANY LIMITED	CARDARELLI ANGELO	217.977
1625		ARKWRIGHT, LLC	CARDARELLI ANGELO	10.100
1627		ARKWRIGHT, LLC	CARDARELLI ANGELO	2.800
2778		ARLINGTON COUNTY EMPLOYEES' RETIREMENT S	CARDARELLI ANGELO	20.985
3473		ARMSTRONG WORLD INDUSTRIES INC MASTER TR	CARDARELLI ANGELO	40.997
66		ARROWSTREET EAFE ALPHA EXTENSION FUND II	CARDARELLI ANGELO	32.331
1573		ARROWSTREET US GROUP TRUST	CARDARELLI ANGELO	16.562
2221		ARTIO INTERNATIONAL EQUITY FUND	CARDARELLI ANGELO	705.700

¹VPC: voto per corrispondenza

ASSEMBLEA ORDINARIA E STRAORDINARIA

8 MAGGIO 2014

Segreteria Societaria - Ufficio Titoli



**Esito della votazione sul punto 5
dell'ordine del giorno (parte straordinaria)**

Modifiche statutarie: articolo 16.

Elenco Favorevoli

SCHEDA	VPC ¹ NOMINATIVO AZIONISTA	DELEGATO	NUMERO DI AZIONI TOTALE
2223	ARTIO INTERNATIONAL EQUITY FUND II CARDARELLI ANGELO		312.500
2222	ARTIO SELECT OPPORTUNITIES FUND INC. CARDARELLI ANGELO		8.300
2278	ASCENSION HEALTH MASTER PENSION TRUST CARDARELLI ANGELO		217.830
2049	ASIAN DEVELOPMENT BANK CARDARELLI ANGELO		299.837
673	ASPEN BERMUDA LIMITED CARDARELLI ANGELO		170.820
672	ASPEN INSURANCE LIMITED CARDARELLI ANGELO		90.717
3917	ASR Euro Aandelen Fonds CARDARELLI ANGELO		63.984
3916	ASR Euro Aandelen Pool CARDARELLI ANGELO		403.333
3918	ASR Euro Aandelen Pool (Assets) CARDARELLI ANGELO		182.973
3915	ASR Europese Aandelen Pool CARDARELLI ANGELO		31.747
467	ASSURDIX CARDARELLI ANGELO		97.362
3516	ASTRAZENECA PENSION FUND CARDARELLI ANGELO		636.300
1444	AT&T SAVINGS GROUP INVESTMENT TRUST CARDARELLI ANGELO		30.725
1581	AT&T UNION WELFARE BENEFIT TRUST CARDARELLI ANGELO		119.193
520	ATOUT EUROLAND CARDARELLI ANGELO		552.876
517	ATOUT EUROLAND CORE + CARDARELLI ANGELO		60.357
518	ATOUT EUROLAND HAUT RENDEMENT CARDARELLI ANGELO		90.644
519	ATOUT EUROLAND MIN VAR CARDARELLI ANGELO		123.269
502	ATOUT EUROPE CORE + CARDARELLI ANGELO		76.836
503	ATOUT EUROPE HAUT RENDEMENT CARDARELLI ANGELO		40.081
455	ATOUT EUROPE MONDE CARDARELLI ANGELO		57.763
504	ATOUT EUROPE SMART BETA CARDARELLI ANGELO		7.241
472	ATOUT MODERATIONS CARDARELLI ANGELO		411.832

¹VPC: voto per corrispondenza

ASSEMBLEA ORDINARIA E STRAORDINARIA

8 MAGGIO 2014

Segreteria Societaria - Ufficio Titoli



**Esito della votazione sul punto 5
dell'ordine del giorno (parte straordinaria)**

Modifiche statutarie: articolo 16.

Elenco Favorevoli

SCHEDA	VPC ¹	NOMINATIVO AZIONISTA	DELEGATO	NUMERO DI AZIONI TOTALE
449		ATOUT QUANTEUROLAND	CARDARELLI ANGELO	173.382
3671		AURION INTERNATIONAL DAILY EQUITY FD	CARDARELLI ANGELO	240.946
3395		AUSCOAL SUPERANNUATION FUND	CARDARELLI ANGELO	75.100
3227		AUSTRALIAN CATHOLIC SUPERAN RETIREM FUND	CARDARELLI ANGELO	29.443
521		AVA EUROPE 4	CARDARELLI ANGELO	89.804
3744		AVENIR EURO	CARDARELLI ANGELO	330.000
3410		AVIVA INVEST MANAGER ICVC EURO EQUITY MO	CARDARELLI ANGELO	109.677
3353		AVIVA INVESTORS	CARDARELLI ANGELO	253.079
43		AVIVA INVESTORS INTERNATIONAL INDEX TRACKING FUND	CARDARELLI ANGELO	51.684
45		AVIVA INVESTORS WORLD LEADERS FUND	CARDARELLI ANGELO	100.464
3497		AVIVA LIFE & PENSIONS UK LIMITED	CARDARELLI ANGELO	31.887
3498		AVIVA LIFE & PENSIONS UK LIMITED	CARDARELLI ANGELO	123.478
3499		AVIVA LIFE & PENSIONS UK LIMITED	CARDARELLI ANGELO	43.217
3500		AVIVA LIFE & PENSIONS UK LIMITED	CARDARELLI ANGELO	30.468
3412		AVIVA LIFE AND PENSIONS IRELAND LIMITED	CARDARELLI ANGELO	74.217
3413		AVIVA LIFE AND PENSIONS IRELAND LIMITED	CARDARELLI ANGELO	424.069
3415		AVIVA LIFE AND PENSIONS IRELAND LIMITED	CARDARELLI ANGELO	365.704
3416		AVIVA LIFE AND PENSIONS IRELAND LIMITED	CARDARELLI ANGELO	9.478
3530		AVIVA LIFE AND PENSIONS UK LIMITED	CARDARELLI ANGELO	733.781
3414		AVIVA LIFE PENSIONS IRELAND LIMITED	CARDARELLI ANGELO	242.639
3204		AXA ASSICURAZIONI SA	CARDARELLI ANGELO	25.200
3881		AXA EQUITABLE LIFE INSURANCE CO	CARDARELLI ANGELO	40.642
3883		AXA EQUITABLE LIFE INSURANCE CO	CARDARELLI ANGELO	3.524

¹VPC: voto per corrispondenza

ASSEMBLEA ORDINARIA E STRAORDINARIA

8 MAGGIO 2014

Segreteria Societaria - Ufficio Titoli



**Esito della votazione sul punto 5
dell'ordine del giorno (parte straordinaria)**

Modifiche statutarie: articolo 16.

Elenco Favorevoli

SCHEDA	VPC ¹ NOMINATIVO AZIONISTA	DELEGATO	NUMERO DI AZIONI TOTALE
3096	AXA GENERATION EQUILIBRE 2 FCPE	CARDARELLI ANGELO	168.000
3501	AXA INSURANCE LIMITED	CARDARELLI ANGELO	76.000
3117	AXA INVESTMENT MANAGERS	CARDARELLI ANGELO	895.000
2591	AXA INVESTMENTMANAGERS PARIS. COEUR DEFENS TOUR B	CARDARELLI ANGELO	43.200
3585	AXA IRELAND PENSION FUND	CARDARELLI ANGELO	47.600
3398	AXA PREMIER VIP TRUST - MULTIMANGER INTE	CARDARELLI ANGELO	22.275
1770	AXA ROSENBERG EQUITY ALPHA TRUST	CARDARELLI ANGELO	38.500
1771	AXA ROSENBERG EQUITY ALPHA TRUST	CARDARELLI ANGELO	3.500
3094	AXA ROSENBERG EUROBLOC	CARDARELLI ANGELO	32.200
3205	AXA VITA SA	CARDARELLI ANGELO	161.000
3206	AXA VITA SA	CARDARELLI ANGELO	48.300
2134	AXA WORLD FUNDS	CARDARELLI ANGELO	272.000
2135	AXA WORLD FUNDS	CARDARELLI ANGELO	420.135
2136	AXA WORLD FUNDS	CARDARELLI ANGELO	1.050.000
2137	AXA WORLD FUNDS	CARDARELLI ANGELO	139.066
2138	AXA WORLD FUNDS	CARDARELLI ANGELO	19.600
3576	AXA-EB 510	CARDARELLI ANGELO	15.400
1332	AZL FRANKLIN TEMPLETON FOUNDINGSTRATEGY PLUS FUND	CARDARELLI ANGELO	97.864
1333	AZL INTERNATIONAL INDEX FUND	CARDARELLI ANGELO	159.468
4043	Aberdeen (Swiss) Funds Global Opportunities Equity Fund	CARDARELLI ANGELO	45.600
4044	Aberdeen (Swiss) Funds Global Opportunities Equity Fund	CARDARELLI ANGELO	141.000
4045	Aberdeen (Swiss) Funds Global Opportunities Equity Fund	CARDARELLI ANGELO	189.500
2683	Acorn 1998 Trust	CARDARELLI ANGELO	989

¹VPC: voto per corrispondenza

ASSEMBLEA ORDINARIA E STRAORDINARIA

8 MAGGIO 2014

Segreteria Societaria - Ufficio Titoli



**Esito della votazione sul punto 5
dell'ordine del giorno (parte straordinaria)**

Modifiche statutarie: articolo 16.

Elenco Favorevoli

SCHEDA	VPC ¹ NOMINATIVO AZIONISTA	DELEGATO	NUMERO DI AZIONI TOTALE
4033	Amersf Alg Beleggingen inzake AOV	CARDARELLI ANGELO	29.879
2739	Anne Ray Charitable Trust	CARDARELLI ANGELO	61.164
2938	BAE COMMON INVESTMENT FUND	CARDARELLI ANGELO	356.148
3360	BANCO CENTRAL DE TIMOR EST	CARDARELLI ANGELO	175.676
3361	BANCO CENTRAL DE TIMOR EST	CARDARELLI ANGELO	219.738
2676	BANK JULIUS BAER & CO LTD	CARDARELLI ANGELO	183.920
3363	BANKING & PAYMENTS AUTHORITY OF TIMOR-LE	CARDARELLI ANGELO	94.410
2781	BANNER HEALTH	CARDARELLI ANGELO	120.418
4016	BANNER HEALTH	CARDARELLI ANGELO	142.500
2675	BANQUE DE LUXEMBOURG	CARDARELLI ANGELO	91.030
223	BANQUE PRIVEE EDMOND DE ROTHSCHILD EUROPE	CARDARELLI ANGELO	11.378
1336	BAPTIST FOUNDATION OF TEXAS .	CARDARELLI ANGELO	101.313
3627	BAPTIST HEALTH SOUTH FLORIDA INC	CARDARELLI ANGELO	122.771
1772	BARING INT INV LTD TRUST FOR EMPLOYEE BENEFIT PLANS	CARDARELLI ANGELO	69.973
3711	BARING INTL UMBRELLA FUND	CARDARELLI ANGELO	113.041
643	BARROW HANLEY MEWHINNEY & STRA	CARDARELLI ANGELO	3.810
2677	BAYERNINVEST EBECK ETHIK FONDS	CARDARELLI ANGELO	6.080
4059	BAYERNINVEST KAPITALANLAGEGESELLSCHAFT M	CARDARELLI ANGELO	13.000
4062	BAYERNINVEST KAPITALANLAGEGESELLSCHAFT M	CARDARELLI ANGELO	40.930
3948	BAYVK G1 BVK INDEX	CARDARELLI ANGELO	119.392
3015	BBH IEMF LTD MONDRIAN INV PARTNE	CARDARELLI ANGELO	76.069
2975	BBH INT EQUITY FUND	CARDARELLI ANGELO	395.178
1018	BELEGGINGSPPOOL ACHMEA	CARDARELLI ANGELO	115.702

¹VPC: voto per corrispondenza

ASSEMBLEA ORDINARIA E STRAORDINARIA

8 MAGGIO 2014

Segreteria Societaria - Ufficio Titoli



**Esito della votazione sul punto 5
dell'ordine del giorno (parte straordinaria)**

Modifiche statutarie: articolo 16.

Elenco Favorevoli

SCHEDA	VPC ¹ NOMINATIVO AZIONISTA	DELEGATO	NUMERO DI AZIONI TOTALE
1017	BELEGGINSPOOL ACHMEA AANDELEN EURO CARDARELLI ANGELO		454.285
3665	BELL ALIANT REGIONAL COMMUNICATIONS INC CARDARELLI ANGELO		152.500
1425	BELL ATLANTIC MASTER TRUST CARDARELLI ANGELO		101.960
1426	BELL ATLANTIC MASTER TRUST CARDARELLI ANGELO		208.034
1427	BELL ATLANTIC MASTER TRUST CARDARELLI ANGELO		33.431
1434	BELL ATLANTIC MASTER TRUST CARDARELLI ANGELO		17.233
1435	BELL ATLANTIC MASTER TRUST CARDARELLI ANGELO		134.267
1440	BELL ATLANTIC MASTER TRUST CARDARELLI ANGELO		27.607
1441	BELL ATLANTIC MASTER TRUST CARDARELLI ANGELO		119.617
1346	BELLSOUTH CORPORATION RFA VEBA TRUST CARDARELLI ANGELO		68.846
2696	BELLSOUTH ENTERPRISES INC EXECUTIVE PLAN CARDARELLI ANGELO		1.800
114	BERNSTEIN GLOBAL OPPORTUNITIES LP 1 CARDARELLI ANGELO		95.310
3340	BEROLINARENT DEKA CARDARELLI ANGELO		6.600
1984	BEST INVESTMENT CORPORATION CARDARELLI ANGELO		178.939
3663	BEUTEL GOODMAN BALANCED FUND CARDARELLI ANGELO		1.119.850
3661	BEUTEL GOODMAN GLOBAL FUND CARDARELLI ANGELO		484.318
3662	BEUTEL GOODMAN INTERNATIONAL EQ FND CARDARELLI ANGELO		238.000
1006	BEWAARDER ACHMEA UNIT LINKED CARDARELLI ANGELO		48.267
2211	BGI MSCI EAFE EQUITY INDEX NON-LENDABLE FUND B CARDARELLI ANGELO		922.610
2210	BGI MSCI EUROPE EQUITY INDEX FUND B CARDARELLI ANGELO		1.161
2002	BIMCOR OVERSEAS POOLED FUND CARDARELLI ANGELO		76.587
3358	BIRELEY'S ORANGE JAPAN, S.A. CARDARELLI ANGELO		8.794
2429	BLACKROCK AM DE AG FOR ISHARES EURO STOXX 50 UCITS ETF (DE) CARDARELLI ANGELO		6.530.158

¹VPC: voto per corrispondenza

ASSEMBLEA ORDINARIA E STRAORDINARIA

8 MAGGIO 2014

Segreteria Societaria - Ufficio Titoli



**Esito della votazione sul punto 5
dell'ordine del giorno (parte straordinaria)**

Modifiche statutarie: articolo 16.

Elenco Favorevoli

SCHEDA	VPC ¹ NOMINATIVO AZIONISTA	DELEGATO	NUMERO DI AZIONI TOTALE
2437	BLACKROCK AM DE FOR ISHARES DJ GLOBAL TITANS 50 UCITS ETF (DE) CARDARELLI ANGELO		35.323
2431	BLACKROCK AM DE FOR ISHARES EURO STOXX UCITS ETF (DE) CARDARELLI ANGELO		665.603
2433	BLACKROCK AM DE FOR ISHARES STOXX EUROPE 50 UCITS ETF (DE) CARDARELLI ANGELO		410.197
2436	BLACKROCK AM DE FOR ISHARES STOXX EUROPE 600 UCITS ETF (DE) CARDARELLI ANGELO		1.230.397
2430	BLACKROCK AM DE FOR ISHS DJ EUROZONE SUST SCR. UCITS ETF (DE) CARDARELLI ANGELO		174.325
2432	BLACKROCK AM DE FOR ISHS STOXX EU SELECT DIV 30 UCITS ETF (DE) CARDARELLI ANGELO		905.169
2434	BLACKROCK AM DE FOR ISHS STOXX EUROPE LARGE 200 UCITS ETF (DE) CARDARELLI ANGELO		20.947
2198	BLACKROCK CDN MSCI EAFE EQUITY INDEX FUND CARDARELLI ANGELO		8.051
2200	BLACKROCK CDN MSCI EAFE INDEX PLUS FUND CARDARELLI ANGELO		629
2199	BLACKROCK CDN WORLD INDEX FUND CARDARELLI ANGELO		40.537
602	BLACKROCK COMMODITIES INCOME INVESTMENT TRUST CARDARELLI ANGELO		199.000
3392	BLACKROCK FISSION INDEXED INTL EQUITY FD CARDARELLI ANGELO		86.758
341	BLACKROCK GLOBAL DIVIDEND PORTFOLIO OF BLACKROCK FUNDS II CARDARELLI ANGELO		1.166.100
267	BLACKROCK GLOBAL FUNDS CARDARELLI ANGELO		12.070.914
268	BLACKROCK GLOBAL FUNDS CARDARELLI ANGELO		2.794.841
610	BLACKROCK GLOBAL FUNDS CARDARELLI ANGELO		1.392.093
611	BLACKROCK GLOBAL FUNDS CARDARELLI ANGELO		1.036.602
612	BLACKROCK GLOBAL FUNDS CARDARELLI ANGELO		5.358
613	BLACKROCK GLOBAL FUNDS CARDARELLI ANGELO		21.895
2139	BLACKROCK GLOBAL INDEX FUNDS CARDARELLI ANGELO		37.986
2140	BLACKROCK GLOBAL INDEX FUNDS CARDARELLI ANGELO		397.555
2146	BLACKROCK GLOBAL INVESTMENT SERIES CARDARELLI ANGELO		104.551
3475	BLACKROCK INDEX SELECTION FUND CARDARELLI ANGELO		1.056.524

¹VPC: voto per corrispondenza

ASSEMBLEA ORDINARIA E STRAORDINARIA

8 MAGGIO 2014

Segreteria Societaria - Ufficio Titoli



**Esito della votazione sul punto 5
dell'ordine del giorno (parte straordinaria)**

Modifiche statutarie: articolo 16.

Elenco Favorevoli

SCHEDA	VPC ¹ NOMINATIVO AZIONISTA	DELEGATO	NUMERO DI AZIONI TOTALE
3476	BLACKROCK INDEX SELECTION FUND CARDARELLI ANGELO		39.008
3477	BLACKROCK INDEX SELECTION FUND CARDARELLI ANGELO		5.025
3478	BLACKROCK INDEX SELECTION FUND CARDARELLI ANGELO		126.435
3480	BLACKROCK INDEX SELECTION FUND CARDARELLI ANGELO		971.273
3388	BLACKROCK INDEXED ALL-COUNTRY EQUITY FUN CARDARELLI ANGELO		13.577
2182	BLACKROCK INST TRUST CO NA INV FUNDSFOR EMPLOYEE BENEFIT TR CARDARELLI ANGELO		3.295.982
2183	BLACKROCK INST TRUST CO NA INV FUNDSFOR EMPLOYEE BENEFIT TR CARDARELLI ANGELO		232.487
2191	BLACKROCK INST TRUST CO NA INV FUNDSFOR EMPLOYEE BENEFIT TR CARDARELLI ANGELO		672
2192	BLACKROCK INST TRUST CO NA INV FUNDSFOR EMPLOYEE BENEFIT TR CARDARELLI ANGELO		19.189
2193	BLACKROCK INST TRUST CO NA INV FUNDSFOR EMPLOYEE BENEFIT TR CARDARELLI ANGELO		25.088
2195	BLACKROCK INST TRUST CO NA INV FUNDSFOR EMPLOYEE BENEFIT TR CARDARELLI ANGELO		10.463
2196	BLACKROCK INST TRUST CO NA INV FUNDSFOR EMPLOYEE BENEFIT TR CARDARELLI ANGELO		2.357
2201	BLACKROCK INST TRUST CO NA INV FUNDSFOR EMPLOYEE BENEFIT TR CARDARELLI ANGELO		2.029.677
2202	BLACKROCK INST TRUST CO NA INV FUNDSFOR EMPLOYEE BENEFIT TR CARDARELLI ANGELO		137.790
2203	BLACKROCK INST TRUST CO NA INV FUNDSFOR EMPLOYEE BENEFIT TR CARDARELLI ANGELO		779.917
2204	BLACKROCK INST TRUST CO NA INV FUNDSFOR EMPLOYEE BENEFIT TR CARDARELLI ANGELO		3.144
3290	BLACKROCK INSTITUTIONAL JERSEY FUNDS CARDARELLI ANGELO		266.806
3291	BLACKROCK INSTITUTIONAL POOLED FUND PLC CARDARELLI ANGELO		1.412
3402	BLACKROCK INTERNATIONAL ALPHA TILTS FUND CARDARELLI ANGELO		17.955
599	BLACKROCK LIFE LIMITED CARDARELLI ANGELO		129.824
686	BLACKROCK LIFE LIMITED CARDARELLI ANGELO		6.013.577
687	BLACKROCK LIFE LIMITED CARDARELLI ANGELO		5.009
688	BLACKROCK LIFE LIMITED CARDARELLI ANGELO		218.681

¹VPC: voto per corrispondenza

ASSEMBLEA ORDINARIA E STRAORDINARIA

8 MAGGIO 2014

Segreteria Societaria - Ufficio Titoli



**Esito della votazione sul punto 5
dell'ordine del giorno (parte straordinaria)**

Modifiche statutarie: articolo 16.

Elenco Favorevoli

SCHEDA	VPC ¹	NOMINATIVO AZIONISTA	DELEGATO	NUMERO DI AZIONI TOTALE
689		BLACKROCK LIFE LIMITED	CARDARELLI ANGELO	579.017
373		BLACKROCK MULTI-ASSET INCOME PORTFOLIO OF BLACKROCK FUNDS II	CARDARELLI ANGELO	522.360
3479		BLACKROCK SELECTION FUND	CARDARELLI ANGELO	286.134
3356		BLACKROCK WHOLESALE INDEXED INTERNATIONAL	CARDARELLI ANGELO	243.386
374		BLK MULTI ASSET INC PF-EUROPEAN EQUITY INC ATTN SHAWN.MURRAY AT	CARDARELLI ANGELO	410.761
3920		BLUE CROSS E SHIELD ASS RET BEN TST	CARDARELLI ANGELO	32.199
1492		BMO MSCI EAFE HEDGED TO CAD INDEX E	CARDARELLI ANGELO	139.708
2594		BNP PAM	CARDARELLI ANGELO	373.437
561		BNP PARIBAS APOLLINE ACTIONS EURO	CARDARELLI ANGELO	420.487
3195		BNP PARIBAS B PENSION GROWTH	CARDARELLI ANGELO	630.829
3197		BNP PARIBAS B PENSION GROWTH	CARDARELLI ANGELO	123.269
3198		BNP PARIBAS B PENSION STABILITY	CARDARELLI ANGELO	50.032
3054		BNP PARIBAS FLOREAL 30	CARDARELLI ANGELO	75.309
3053		BNP PARIBAS FLOREAL 70	CARDARELLI ANGELO	82.718
3201		BNP PARIBAS FUND I	CARDARELLI ANGELO	314.858
3180		BNP PARIBAS FUND III NV	CARDARELLI ANGELO	4.444
3193		BNP PARIBAS FUND III NV	CARDARELLI ANGELO	548.517
3194		BNP PARIBAS FUND III NV	CARDARELLI ANGELO	2.037
3199		BNP PARIBAS INSTITUTIONAL I	CARDARELLI ANGELO	21.765
3200		BNP PARIBAS INSTITUTIONAL I	CARDARELLI ANGELO	11.748
3190		BNP PARIBAS L I	CARDARELLI ANGELO	920.576
3192		BNP PARIBAS L I	CARDARELLI ANGELO	668.344
1514		BNY MELLON CORP RETIREMENT PLANS MASTER TRUST	CARDARELLI ANGELO	81.695

¹VPC: voto per corrispondenza

ASSEMBLEA ORDINARIA E STRAORDINARIA

8 MAGGIO 2014

Segreteria Societaria - Ufficio Titoli



**Esito della votazione sul punto 5
dell'ordine del giorno (parte straordinaria)**

Modifiche statutarie: articolo 16.

Elenco Favorevoli

SCHEDA	VPC ¹	NOMINATIVO AZIONISTA	DELEGATO	NUMERO DI AZIONI TOTALE
1303		BNY MELLON EMPLOYEE BENEFIT COLLECTIVE INVESTMENT FUND PLAN CARDARELLI ANGELO		300.516
1345		BNY MELLON EMPLOYEE BENEFIT COLLECTIVE INVESTMENT FUND PLAN CARDARELLI ANGELO		154.172
1438		BNY MELLON EMPLOYEE BENEFIT COLLECTIVE INVESTMENT FUND PLAN CARDARELLI ANGELO		19.070
1494		BNY MELLON EMPLOYEE BENEFIT COLLECTIVE INVESTMENT FUND PLAN CARDARELLI ANGELO		211.856
1495		BNY MELLON EMPLOYEE BENEFIT COLLECTIVE INVESTMENT FUND PLAN CARDARELLI ANGELO		1.495.094
1498		BNY MELLON EMPLOYEE BENEFIT COLLECTIVE INVESTMENT FUND PLAN CARDARELLI ANGELO		149.484
1652		BNY MELLON T+D (UK) ATF ST. JAMES'S PLACE HIGH OCTANE UNIT TR CARDARELLI ANGELO		457.900
1650		BNY MELLON TR & DEP CO LTD ATF ST JAMES PLACE ETHICAL UNIT TR CARDARELLI ANGELO		421.900
1653		BNY MELLON TR+DEP ATF ST. JAMES'S PLACE GLOBAL EQ UNIT TR CARDARELLI ANGELO		91.166
251		BNYM TD (UK) LIMITED AS TRUSTEE OF CF GREENMOUNT FUND CARDARELLI ANGELO		68.500
601		BNYMTD (UK) AS TRUSTEE OF BLACKROCK CONTINENTAL EUROPE EQUITY TRY TRACKER FUND CARDARELLI ANGELO		1.295.301
315		BNYMTD (UK) LTD AS TRUSTEE OF BLACKROCK GLOBAL EQUITY FUNDEQUITY FUND CARDARELLI ANGELO		144.202
603		BNYMTD (UK) LTD AS TST OF BLACKROCK CAUTIOUS PORTFOLIO FUND CARDARELLI ANGELO		95.038
314		BNYMTD (UK) LTD AS TST OF BLACKROCK CONSENSUS 85 FUND CARDARELLI ANGELO		810.021
600		BNYMTD (UK) LTD AS TTEE OF BLACKROCK INSTITUTIONAL EQUITY FUNDS CARDARELLI ANGELO		159.145
263		BNYMTD (UK) LTDAS TSTEE OF CF CANLIFE EUROPEAN UNIT TRUST CARDARELLI ANGELO		232.015
304		BNYMTD (UK)LTD AS TRUSTEE OF BLACKROCK OVERSEAS FUND OVERSEAS FUND CARDARELLI ANGELO		49.158
657		BOC PENSION INVESTMENT FUND . CARDARELLI ANGELO		183.870
1343		BON SECOURS HEALTH SYSTEM INC PENSION MASTER TRUST CARDARELLI ANGELO		25.360
1342		BON SECOURS HEALTH SYSTEM INC. CARDARELLI ANGELO		35.172
1319		BONY MELLON FUNDS TRUST-BNY MELLON INTERNATIONAL FUND CARDARELLI ANGELO		464.880
1406		BOSTON COMPANY INC POOLED EMPLOYEE FUNDS INTL CORE EQUITY FDII CARDARELLI ANGELO		26.780
523		BOURBON 4 CARDARELLI ANGELO		60.843

¹VPC: voto per corrispondenza

ASSEMBLEA ORDINARIA E STRAORDINARIA

8 MAGGIO 2014

Segreteria Societaria - Ufficio Titoli



**Esito della votazione sul punto 5
dell'ordine del giorno (parte straordinaria)**

Modifiche statutarie: articolo 16.

Elenco Favorevoli

SCHEDA	VPC ¹	NOMINATIVO AZIONISTA	DELEGATO	NUMERO DI AZIONI TOTALE
2229		BP PENSION FUND	CARDARELLI ANGELO	1.098.260
3209		BPCB DPF ECCLESTON G	CARDARELLI ANGELO	47.269
3166		BPI GLOBAL INVESTMENT FUND	CARDARELLI ANGELO	9.600
386		BPL	CARDARELLI ANGELO	1.303.912
3210		BPTCJ DPF REVEH CITIBK RH FD SERV JERSEY	CARDARELLI ANGELO	3.214
1922		BRANDES CANADA GLOBAL EQUITY UNIT TRUST	CARDARELLI ANGELO	35.700
1921		BRANDES CANADA INTERNATIONAL EQUITY UNIT TRUST	CARDARELLI ANGELO	299.752
2329		BRANDES GLOBAL BALANCED FUND	CARDARELLI ANGELO	26.500
1666		BRANDES GLOBAL EQUITY FUND	CARDARELLI ANGELO	36.500
2331		BRANDES GLOBAL EQUITY FUND	CARDARELLI ANGELO	722.700
1923		BRANDES GLOBAL OPPORTUNITIES FUND	CARDARELLI ANGELO	46.400
2811		BRANDES INLT EQUITY FUND	CARDARELLI ANGELO	5.400
2812		BRANDES INLT EQUITY FUND	CARDARELLI ANGELO	100.100
2813		BRANDES INLT EQUITY FUND	CARDARELLI ANGELO	698.716
2829		BRANDES INLT EQUITY FUND	CARDARELLI ANGELO	1.480
2233		BRANDES INSTITUTIONAL INTERNATIONAL EQUITY FUND	CARDARELLI ANGELO	436.215
2330		BRANDES INTERNATIONAL EQUITY FUND	CARDARELLI ANGELO	228.500
2779		BRANDES INVEST PARTNERS LP 401K	CARDARELLI ANGELO	12.800
2780		BRANDES INVEST PARTNERS LP 401K	CARDARELLI ANGELO	8.900
2987		BRANDES INVESTMENT FUNDS PLC	CARDARELLI ANGELO	646.964
2988		BRANDES INVESTMENT FUNDS PLC	CARDARELLI ANGELO	190.942
99		BRICKLAYERS + TROWEL TRADES INTERNATIONAL PENSION FUND	CARDARELLI ANGELO	17.400
16		BRIDGEWATER EQUITY FUND LLC PM OPERATIONS STORAGE	CARDARELLI ANGELO	1.804.985

¹VPC: voto per corrispondenza

ASSEMBLEA ORDINARIA E STRAORDINARIA

8 MAGGIO 2014

Segreteria Societaria - Ufficio Titoli



**Esito della votazione sul punto 5
dell'ordine del giorno (parte straordinaria)**

Modifiche statutarie: articolo 16.

Elenco Favorevoli

SCHEDA	VPC ¹ NOMINATIVO AZIONISTA	DELEGATO	NUMERO DI AZIONI TOTALE
17	BRIDGEWATER EQUITY FUND LLC PM OPERATIONS STORAGE CARDARELLI ANGELO		170.985
677	BRIDGEWATER TAILORED ALL WEATHER FUND, L.P. CARDARELLI ANGELO		482.533
3316	BRITISH COAL STAFF SUPERANNUATION SCHEME CARDARELLI ANGELO		253.107
3318	BRITISH COAL STAFF SUPERANNUATION SCHEME CARDARELLI ANGELO		507.084
3678	BRITISH COLUMBIA INV.MAN.CORPORATION CARDARELLI ANGELO		175.233
3679	BRITISH COLUMBIA INV.MAN.CORPORATION CARDARELLI ANGELO		137.542
3680	BRITISH COLUMBIA INV.MAN.CORPORATION CARDARELLI ANGELO		1.127.410
3681	BRITISH COLUMBIA INV.MAN.CORPORATION CARDARELLI ANGELO		875.860
1340	BRUCE POWER PENSION PLAN CARDARELLI ANGELO		235.100
2341	BRUNEI INVESTMENT AGENCY CARDARELLI ANGELO		263.217
3357	BRUNEI SHELL RETIREMENT BENEFIT FUND CARDARELLI ANGELO		14.550
1727	BRUNSWICK UNIT 1 QUALIFIED NUCLEAR DECOMMISSIONING FUND CARDARELLI ANGELO		5.423
1729	BRUNSWICK UNIT 2 QUALIFIED NUCLEAR DECOMMISSIONING FUND CARDARELLI ANGELO		6.381
102	BRYN MAWR CAPITAL L.P. CARDARELLI ANGELO		591
1732	BT INSTITUTIONAL INTERNATIONAL SUSTAINABILITY SHARE FUND CARDARELLI ANGELO		59.235
656	BUCKINGHAMSHIRE COUNTY COUNCIL PENSION FUND CARDARELLI ANGELO		30.042
2965	Baerum Kommune CARDARELLI ANGELO		8.800
3914	BayernInvest KAG mbH CARDARELLI ANGELO		867.016
3717	Bernstein Global Style Blend CARDARELLI ANGELO		16.825
2871	Blue Sky Group CARDARELLI ANGELO		678.670
2872	Blue Sky Group CARDARELLI ANGELO		60.800
451	CAAM ACTIONS DURABLES CARDARELLI ANGELO		41.248
445	CAAM ACTIONS EURO CA-MF CARDARELLI ANGELO		52.120

¹VPC: voto per corrispondenza

ASSEMBLEA ORDINARIA E STRAORDINARIA

8 MAGGIO 2014

Segreteria Societaria - Ufficio Titoli



**Esito della votazione sul punto 5
dell'ordine del giorno (parte straordinaria)**

Modifiche statutarie: articolo 16.

Elenco Favorevoli

SCHEDA	VPC ¹ NOMINATIVO AZIONISTA	DELEGATO	NUMERO DI AZIONI TOTALE
465	CAAM LABEL DYNAMIQUE	CARDARELLI ANGELO	95.989
458	CAAM LABEL EQUILIBRE	CARDARELLI ANGELO	185.275
464	CAAM LABEL PRUDENCE	CARDARELLI ANGELO	59.460
468	CAAM RESA ACTIONS EURO	CARDARELLI ANGELO	278.134
444	CAAM SELECT EURO	CARDARELLI ANGELO	273.059
2939	CABLE E WIRELESS SUPERANNUATION FUND	CARDARELLI ANGELO	52.900
1803	CAISSE DE DEPOT ET PLACEMENT DU QUEBEC	CARDARELLI ANGELO	1.753.665
3749	CAISSE DES DEPOTS ET CONSIGNATIONS	CARDARELLI ANGELO	7.142.529
3750	CAISSE DES DEPOTS ET CONSIGNATIONS	CARDARELLI ANGELO	9.653.819
1790	CALAMOS GLOBAL DYNAMIC INCOME FUND	CARDARELLI ANGELO	95.000
1387	CALIFORNIA IRONWORKERS FIELD PENSION TRUST	CARDARELLI ANGELO	97.000
3936	CALIFORNIA PHYSICIAN'S SERVICE	CARDARELLI ANGELO	151.833
2023	CALIFORNIA PUBLIC EMPLOYEES RETIREMENT SYSTEM	CARDARELLI ANGELO	533.293
2024	CALIFORNIA PUBLIC EMPLOYEES RETIREMENT SYSTEM	CARDARELLI ANGELO	656.243
2025	CALIFORNIA PUBLIC EMPLOYEES RETIREMENT SYSTEM	CARDARELLI ANGELO	1.100.488
2026	CALIFORNIA PUBLIC EMPLOYEES RETIREMENT SYSTEM	CARDARELLI ANGELO	11.000
2027	CALIFORNIA PUBLIC EMPLOYEES RETIREMENT SYSTEM	CARDARELLI ANGELO	181.890
2028	CALIFORNIA PUBLIC EMPLOYEES RETIREMENT SYSTEM	CARDARELLI ANGELO	82.277
2029	CALIFORNIA PUBLIC EMPLOYEES RETIREMENT SYSTEM	CARDARELLI ANGELO	94.095
2030	CALIFORNIA STATE TEACHERS RETIREMENT SYSTEM	CARDARELLI ANGELO	1.293.110
2345	CALIFORNIA STATE TEACHERS RETIREMENT SYSTEM	CARDARELLI ANGELO	1.084.617
2346	CALIFORNIA STATE TEACHERS RETIREMENT SYSTEM	CARDARELLI ANGELO	756.939
2347	CALIFORNIA STATE TEACHERS RETIREMENT SYSTEM	CARDARELLI ANGELO	405.579

¹VPC: voto per corrispondenza

ASSEMBLEA ORDINARIA E STRAORDINARIA

8 MAGGIO 2014

Segreteria Societaria - Ufficio Titoli



**Esito della votazione sul punto 5
dell'ordine del giorno (parte straordinaria)**

Modifiche statutarie: articolo 16.

Elenco Favorevoli

SCHEDA	VPC ¹ NOMINATIVO AZIONISTA	DELEGATO	NUMERO DI AZIONI TOTALE
2348	CALIFORNIA STATE TEACHERS RETIREMENT SYSTEM CARDARELLI ANGELO		1.121.585
2349	CALIFORNIA STATE TEACHERS RETIREMENT SYSTEM CARDARELLI ANGELO		335.234
1797	CALVERT VP EAFE INTERNATIONAL INDEX PORTFOLIO CARDARELLI ANGELO		29.857
3091	CAMGETSION ACTIONS RENDEMENT CARDARELLI ANGELO		37.419
1918	CANADA PENSION PLAN INVESTMENT BOARD CARDARELLI ANGELO		1.053.006
1919	CANADA PENSION PLAN INVESTMENT BOARD CARDARELLI ANGELO		2.397.432
1381	CANADIAN CHRISTIAN SCHOOL PENSION TR. FD CARDARELLI ANGELO		18.520
1388	CANADIAN PACIFIC RAILWAY COMPANY PENSION PLAN CARDARELLI ANGELO		426.350
1389	CANADIAN PACIFIC RAILWAY COMPANY PENSION PLAN CARDARELLI ANGELO		208.056
235	CANDLES PROVIDENT PENSION FUND CARDARELLI ANGELO		3.702
2656	CANDRIAM CARDARELLI ANGELO		85.164
1380	CANOE 'GO CANADA ' FUND CORP CARDARELLI ANGELO		15.912
3234	CAPACITY FONDS INSTITUTIONEL-ACTIONS ETRANGERES PIB CARDARELLI ANGELO		42.939
2376	CAPITA TRUST CO (JE) LTD ACO LLOYDS TSB OFFSHORE FUNDS LTD CARDARELLI ANGELO		22.572
3355	CAPITAL GUARDIAN ABSOLUTE INCOME GROWER CARDARELLI ANGELO		12.137
3631	CAPITAL GUARDIAN EMPLOYEE BENEFIT INVEST CARDARELLI ANGELO		12.979
3354	CAPITAL GUIDANCE (FUND) LTD CARDARELLI ANGELO		14.000
3380	CAPITAL INCOME BUILDER INC CARDARELLI ANGELO		27.298.600
3249	CAPITAL INTERNATIONAL FUND CARDARELLI ANGELO		171.500
3241	CAPITAL INTERNATIONAL PORTFOLIOS 2 CARDARELLI ANGELO		4.348
3383	CAPITAL WORLD GROWTH INCOME FUND INC CARDARELLI ANGELO		22.965.300
547	CARBP DIVERSIFIE CARDARELLI ANGELO		45.238
3125	CARDIF ASSICURAZIONI SPA CARDARELLI ANGELO		750.000

¹VPC: voto per corrispondenza

ASSEMBLEA ORDINARIA E STRAORDINARIA

8 MAGGIO 2014

Segreteria Societaria - Ufficio Titoli



**Esito della votazione sul punto 5
dell'ordine del giorno (parte straordinaria)**

Modifiche statutarie: articolo 16.

Elenco Favorevoli

SCHEDA	VPC ¹ NOMINATIVO AZIONISTA	DELEGATO	NUMERO DI AZIONI TOTALE
3051	CARDIF ASSURANCE RISQUES DIVERS	CARDARELLI ANGELO	27.000
3050	CARDIF ASSURANCE VIE	CARDARELLI ANGELO	1.391.799
1392	CARLETON UNIVERSITY RETIREMENT PLAN	CARDARELLI ANGELO	25.007
1894	CARNEGIE TRUST FOR UNIVERSITIES OF SCOTLAND	CARDARELLI ANGELO	98.675
486	CARP - INDO	CARDARELLI ANGELO	114.183
497	CARPINUS	CARDARELLI ANGELO	80.000
2692	CATERPILLAR INC GROUP INSURANCE PLAN TRUST	CARDARELLI ANGELO	27.744
2693	CATERPILLAR INC INVEST TRUST	CARDARELLI ANGELO	109.750
2694	CATERPILLAR INC MASTER RETIRE TRUST	CARDARELLI ANGELO	428.476
2960	CATERPILLAR PENSION PLAN	CARDARELLI ANGELO	38.000
1355	CATHOLIC HEALTH INITIATIVES MASTER TRUST	CARDARELLI ANGELO	59.256
2279	CATHOLIC HEALTHCARE PARTNERS	CARDARELLI ANGELO	113.731
2366	CATHOLIC HEALTHCARE PARTNERS RETIREMENT TRUST	CARDARELLI ANGELO	59.357
2874	CBF CHURCH OF ENGLAND EQUITY INCOME FUND	CARDARELLI ANGELO	60.186
1353	CBIS GLOBAL FUNDS PLC	CARDARELLI ANGELO	30.000
533	CDC AD-EUROPE	CARDARELLI ANGELO	77.400
2695	CENTRAL BOARD FINANCE CHURCH ENGLAND	CARDARELLI ANGELO	264.120
2226	CENTRAL PENSION F OF INT UNION OF OPERAT & PART EMPL	CARDARELLI ANGELO	217.882
2848	CENTRAL PROVIDENT FUND BOARD	CARDARELLI ANGELO	19.672
2849	CENTRAL PROVIDENT FUND BOARD	CARDARELLI ANGELO	11.763
1352	CENTRAL STATES SOUTHEAST AND SOUTHWEST AREAS PENSION FUND	CARDARELLI ANGELO	127.300
1439	CF GLOBAL NATURAL RESOURCES EQUITY FUND	CARDARELLI ANGELO	9.100
631	CF INTERNATIONAL STOCK INDEX FUND ONE	CARDARELLI ANGELO	61.546

¹VPC: voto per corrispondenza

ASSEMBLEA ORDINARIA E STRAORDINARIA

8 MAGGIO 2014

Segreteria Societaria - Ufficio Titoli



**Esito della votazione sul punto 5
dell'ordine del giorno (parte straordinaria)**

Modifiche statutarie: articolo 16.

Elenco Favorevoli

SCHEDA	VPC ¹ NOMINATIVO AZIONISTA	DELEGATO	NUMERO DI AZIONI TOTALE
1665	CGE INVESTMENTS (NO. 2) S.A.R.L.	CARDARELLI ANGELO	45.700
3397	CHANCELLOR, MASTERS SCHOLARS OF THE UNIV	CARDARELLI ANGELO	155.900
1756	CHANG HWA COMM BK AMCO ING CHB GLOBAL HIGH DIVIDEND FUND	CARDARELLI ANGELO	21.407
2051	CHANG HWA COMM BK AS MC OF ING CHB EUROPE HIGH DIVIDEND FUND	CARDARELLI ANGELO	35.063
4029	CHARLOTTE-MECKLENBURG DEFINED BENEFIT PE	CARDARELLI ANGELO	17.270
4030	CHARLOTTE-MECKLENBURG HOSPITAL AUTHORITY	CARDARELLI ANGELO	139.770
4031	CHARLOTTE-MECKLENBURG HOSPITAL AUTHORITY	CARDARELLI ANGELO	7.335
658	CHESHIRE PENSION FUND	CARDARELLI ANGELO	381.247
2273	CHEVRON MASTER PENSION TRUST	CARDARELLI ANGELO	73.400
1983	CHEVRON UK PENSION PLAN	CARDARELLI ANGELO	28.846
630	CHI OPERATING INVESTMENT PROGRAM LP	CARDARELLI ANGELO	161.837
2691	CHICAGO TRANSIT AUTHORITY RETIREE HEALTH	CARDARELLI ANGELO	22.007
3628	CHILDREN'S HEALTHCARE OF ATLANTA INC	CARDARELLI ANGELO	86.814
24	CHILTON INVESTMENT COMPANY	CARDARELLI ANGELO	209.866
1783	CHIMCO ALPHA FUND, LLC	CARDARELLI ANGELO	474.154
2050	CHINATRUST CB AMCO FAR EASTERN ALL GLOB MATERIALS & ENERGY F	CARDARELLI ANGELO	28.701
1789	CHRISTIAN SUPER	CARDARELLI ANGELO	12.017
1477	CHRISTUS HEALTH .	CARDARELLI ANGELO	19.200
1437	CHRISTUS HEALTH CASH BALANCE PLAN	CARDARELLI ANGELO	13.600
2234	CHRYSLER LLC MASTER RETIREMENT TRUST	CARDARELLI ANGELO	253.797
3471	CHURCH COMMISSIONERS FOR ENGLAND	CARDARELLI ANGELO	35.533
2935	CHURCH OF ENGLAND INV FD FOR PENSION	CARDARELLI ANGELO	89.429
2936	CHURCH OF ENGLAND INV FD FOR PENSION	CARDARELLI ANGELO	63.032

¹VPC: voto per corrispondenza

ASSEMBLEA ORDINARIA E STRAORDINARIA

8 MAGGIO 2014

Segreteria Societaria - Ufficio Titoli



**Esito della votazione sul punto 5
dell'ordine del giorno (parte straordinaria)**

Modifiche statutarie: articolo 16.

Elenco Favorevoli

SCHEDA	VPC ¹	NOMINATIVO AZIONISTA	DELEGATO	NUMERO DI AZIONI TOTALE
4004		CI CORPORATE CLASS LIMITED	CARDARELLI ANGELO	4.100
4005		CI CORPORATE CLASS LIMITED	CARDARELLI ANGELO	34.600
4006		CI CORPORATE CLASS LTD	CARDARELLI ANGELO	43.480
4008		CI CORPORATE CLASS LTD	CARDARELLI ANGELO	47.200
4009		CI EMERGING MARKETS FUND	CARDARELLI ANGELO	20.285
1540		CIBC EUROPEAN INDEX FUND .	CARDARELLI ANGELO	16.166
1539		CIBC INTERNATIONAL INDEX FUND	CARDARELLI ANGELO	34.020
1541		CIBC POOLED INTERNATIONAL EQUITY INDEX FUND	CARDARELLI ANGELO	16.538
49		CITITRUST LTD	CARDARELLI ANGELO	11.420
52		CITITRUST LTD	CARDARELLI ANGELO	79.232
3693		CITY E COUNTY OF SWANSEA PENSION FUND	CARDARELLI ANGELO	154.300
1408		CITY OF CINCINNATI RETIREMENT SYSTEM	CARDARELLI ANGELO	121.580
2277		CITY OF HIALEAH EMPLOYEES' RETIREMENT SYSTEM	CARDARELLI ANGELO	9.889
2910		CITY OF LOS ANGELES FIRE AND POLICE PLAN	CARDARELLI ANGELO	795.259
2911		CITY OF LOS ANGELES FIRE AND POLICE PLAN	CARDARELLI ANGELO	52.000
2912		CITY OF LOS ANGELES FIRE AND POLICE PLAN	CARDARELLI ANGELO	136.680
2918		CITY OF MILWAUKEE EMPLOY RETIREMENT	CARDARELLI ANGELO	423.611
1421		CITY OF NEW YORK DEFERRED COMPENSATION PLAN	CARDARELLI ANGELO	336.511
1424		CITY OF NEW YORK DEFERRED COMPENSATION PLAN	CARDARELLI ANGELO	359.300
1925		CITY OF NEW YORK GROUP TRUST	CARDARELLI ANGELO	93.295
1926		CITY OF NEW YORK GROUP TRUST	CARDARELLI ANGELO	67.096
1927		CITY OF NEW YORK GROUP TRUST	CARDARELLI ANGELO	79.410
1928		CITY OF NEW YORK GROUP TRUST	CARDARELLI ANGELO	8.870

¹VPC: voto per corrispondenza

ASSEMBLEA ORDINARIA E STRAORDINARIA

8 MAGGIO 2014

Segreteria Societaria - Ufficio Titoli



**Esito della votazione sul punto 5
dell'ordine del giorno (parte straordinaria)**

Modifiche statutarie: articolo 16.

Elenco Favorevoli

SCHEDA	VPC ¹ NOMINATIVO AZIONISTA	DELEGATO	NUMERO DI AZIONI TOTALE
1929	CITY OF NEW YORK GROUP TRUST	CARDARELLI ANGELO	5.755
2344	CITY OF PROVIDENCE EMPLOYEES RETIREMENT SYSTEM	CARDARELLI ANGELO	42.200
3999	CITY OF WINNIPEG CIV EMPL PENS PLAN	CARDARELLI ANGELO	101.020
2934	CIVIL AVIATION AUTHORITY PENSION FD	CARDARELLI ANGELO	103.569
461	CL EPARGNE DYNAMIQUE	CARDARELLI ANGELO	25.095
1351	CLEVELAND CLINIC HEALTH SYSTEM PENSION TRUST	CARDARELLI ANGELO	3.474
3849	CM ALLIANCE FCP	CARDARELLI ANGELO	3.000
3848	CM EUROPE ACTIONS	CARDARELLI ANGELO	110.890
3775	CM-CIC PERSPECTIVE STRATEGIE 50	CARDARELLI ANGELO	15.743
3776	CM-CIC PERSPECTIVE STRATEGIE 50	CARDARELLI ANGELO	2.500
532	CMD AGIRC Ixis D	CARDARELLI ANGELO	109.937
526	CNP ACP ACTIONS LT	CARDARELLI ANGELO	45.516
539	CNP ASSUR PIERRE	CARDARELLI ANGELO	30.946
540	CNP ASSUR VALEURS	CARDARELLI ANGELO	26.056
402	CNP ASSURANCES SA	CARDARELLI ANGELO	35.261
403	CNP ASSURANCES SA	CARDARELLI ANGELO	210.616
404	CNP ASSURANCES SA	CARDARELLI ANGELO	15.885
405	CNP ASSURANCES SA	CARDARELLI ANGELO	3.640.000
406	CNP ASSURANCES SA	CARDARELLI ANGELO	512.246
407	CNP ASSURANCES SA	CARDARELLI ANGELO	20.678
408	CNP ASSURANCES SA	CARDARELLI ANGELO	855.102
409	CNP ASSURANCES SA	CARDARELLI ANGELO	64.000
410	CNP ASSURANCES SA	CARDARELLI ANGELO	99.895

¹VPC: voto per corrispondenza

ASSEMBLEA ORDINARIA E STRAORDINARIA

8 MAGGIO 2014

Segreteria Societaria - Ufficio Titoli



**Esito della votazione sul punto 5
dell'ordine del giorno (parte straordinaria)**

Modifiche statutarie: articolo 16.

Elenco Favorevoli

SCHEDA	VPC ¹	NOMINATIVO AZIONISTA	DELEGATO	NUMERO DI AZIONI TOTALE
411		CNP ASSURANCES SA	CARDARELLI ANGELO	153.406
412		CNP ASSURANCES SA	CARDARELLI ANGELO	40.545
413		CNP ASSURANCES SA	CARDARELLI ANGELO	4.221.806
414		CNP ASSURANCES SA	CARDARELLI ANGELO	29.155
415		CNP ASSURANCES SA	CARDARELLI ANGELO	722.581
416		CNP ASSURANCES SA	CARDARELLI ANGELO	18.505
417		CNP ASSURANCES SA	CARDARELLI ANGELO	41.995
418		CNP ASSURANCES SA	CARDARELLI ANGELO	8.126
425		CNP ASSURANCES SA	CARDARELLI ANGELO	281.596
1003		CO-OPERATIVE INSURANCE SOCIETY LTD	CARDARELLI ANGELO	167.618
1707		COHEN & STEERS GLOBAL INCOME BUILDER, INC.	CARDARELLI ANGELO	72.800
1708		COHEN & STEERS REAL ASSETS FUND, INC	CARDARELLI ANGELO	10.770
3694		COIF CHARITIES ETHICAL INVESTMENT FUND	CARDARELLI ANGELO	85.000
3686		COIF CHARITIES GLOBAL EQUITY INCOME	CARDARELLI ANGELO	48.799
3687		COIF CHARITIES GLOBAL EQUITY INCOME	CARDARELLI ANGELO	320.555
2264		COLLEGE RETIREMENT EQUITIES FUND	CARDARELLI ANGELO	3.428.579
2265		COLLEGE RETIREMENT EQUITIES FUND	CARDARELLI ANGELO	624.278
1363		COLLEGES OF APPLIED ARTS AND TECHNOLOGY PENSION P	CARDARELLI ANGELO	229.640
50		COLONIAL FIRST STATE INVESTMENT LTD	CARDARELLI ANGELO	293.450
54		COLONIAL FIRST STATE INVESTMENT LTD	CARDARELLI ANGELO	44.820
25		COLONIAL FIRST STATE INVESTMENTS LTD.	CARDARELLI ANGELO	133.441
74		COLONIAL FIRST STATE INVESTMENTS LTD.	CARDARELLI ANGELO	373.031
75		COLONIAL FIRST STATE INVESTMENTS LTD.	CARDARELLI ANGELO	168.482

¹VPC: voto per corrispondenza

ASSEMBLEA ORDINARIA E STRAORDINARIA

8 MAGGIO 2014

Segreteria Societaria - Ufficio Titoli



**Esito della votazione sul punto 5
dell'ordine del giorno (parte straordinaria)**

Modifiche statutarie: articolo 16.

Elenco Favorevoli

SCHEDA	VPC ¹ NOMINATIVO AZIONISTA	DELEGATO	NUMERO DI AZIONI TOTALE
97	COLONIAL FIRST STATE INVESTMENTS LTD. CARDARELLI ANGELO		57.755
2816	COLORADO PUBLIC EMPLOYEES RETIREMENT CARDARELLI ANGELO		795.055
2817	COLORADO PUBLIC EMPLOYEES RETIREMENT CARDARELLI ANGELO		640.700
2919	COLORADO PUBLIC EMPLOYEES RETIREMENT CARDARELLI ANGELO		957.803
3467	COLUMBIA ENERGY NATURAL RESOURCES FUND CARDARELLI ANGELO		96.310
3468	COLUMBIA GLOBAL DIVIDEND OPPORTUNITY FUN CARDARELLI ANGELO		279.384
3615	COLUMBIA INTERNATIONAL VALUE FUND CARDARELLI ANGELO		121.865
3599	COLUMBIA OVERSEAS VALUE FUND CARDARELLI ANGELO		373.454
1779	COMBUSTION ENGINEERING 524(G) ASBESTOS PI TRUST CARDARELLI ANGELO		10.190
3428	COMMINGLED PENSION FUND ENHANCED INDEX) CARDARELLI ANGELO		26.681
2394	COMMON TRUST ITALY FUND CARDARELLI ANGELO		2.429.957
108	COMMONWEALTH BANK GROUP SUPER PTY LTD CARDARELLI ANGELO		25.457
1373	COMMONWEALTH OF PENNSYLVANIA PUBLIC SCHOOL EMPLOYEES RETIREMENT SYSTEM CARDARELLI ANGELO		331.139
1374	COMMONWEALTH OF PENNSYLVANIA STATE EMPLOYEES RETIREMENT SYSTEM. CARDARELLI ANGELO		255.097
1377	COMMONWEALTH OF PENNSYLVANIA STATE EMPLOYEES RETIREMENT SYSTEM. CARDARELLI ANGELO		431.411
1378	COMMONWEALTH OF PENNSYLVANIA STATE EMPLOYEES RETIREMENT SYSTEM. CARDARELLI ANGELO		319.964
2873	COMMONWEALTH SUPERANNUATION CORP. ARIA CARDARELLI ANGELO		298.147
1908	COMPASS AGE LLC CARDARELLI ANGELO		14.586
98	COMPASS HTV LLC CARDARELLI ANGELO		2.238
96	COMPASS OFFSHORE HTV PCC LIMITED CARDARELLI ANGELO		1.726
2267	CONAGRA FOODS MASTER PENSION TRUST CARDARELLI ANGELO		204.266
528	CONCORDE 96 CARDARELLI ANGELO		62.270
2194	CONNECTICUT GENERAL LIFE INSURANCE COMPANY CARDARELLI ANGELO		15.064

¹VPC: voto per corrispondenza

ASSEMBLEA ORDINARIA E STRAORDINARIA

8 MAGGIO 2014

Segreteria Societaria - Ufficio Titoli



**Esito della votazione sul punto 5
dell'ordine del giorno (parte straordinaria)**

Modifiche statutarie: articolo 16.

Elenco Favorevoli

SCHEDA	VPC ¹	NOMINATIVO AZIONISTA	DELEGATO	NUMERO DI AZIONI TOTALE
3368		CONNECTICUT GENERAL LIFE INSURANCE COMPANY CARDARELLI ANGELO		26.853
3369		CONNECTICUT GENERAL LIFE INSURANCE COMPANY CARDARELLI ANGELO		30.800
1635		CONOCOPHILLIPS PENSION PLAN CARDARELLI ANGELO		75.595
2314		CONSOLIDATED EDISON RETIREMENT PLAN CARDARELLI ANGELO		254.806
224		CONSTRUCTION AND BUILDING UNIONS SUPERANNUATION FUND CARDARELLI ANGELO		60.163
255		CONSTRUCTION AND BUILDING UNIONS SUPERANNUATION FUND CARDARELLI ANGELO		58.951
4126		CORPORATE XI CARDARELLI ANGELO		215.300
1931		COSMOPOLITAN INVESTMENT FUND CARDARELLI ANGELO		17.780
1932		COSMOPOLITAN INVESTMENT FUND CARDARELLI ANGELO		2.805
1935		COSMOPOLITAN INVESTMENT FUND CARDARELLI ANGELO		5.836
1413		COUNSEL GLOBAL DIVIDEND CARDARELLI ANGELO		1.800
1323		COUNTY EMPLOYEES ANNUITY AND BENEFIT FUND OF COOK COUNTY CARDARELLI ANGELO		75.693
2690		COVENANT HEALTH CARDARELLI ANGELO		8.900
4012		COVENANT MINISTRIES OF BENEVOLENCE CARDARELLI ANGELO		24.910
3942		CPR AM CARDARELLI ANGELO		341.241
2604		CPR AM ATTN ALVES GEORGINA CARDARELLI ANGELO		198.727
477		CPR EURO HIGH DIVIDEND CARDARELLI ANGELO		132.335
488		CPR EUROLAND CARDARELLI ANGELO		314.757
493		CPR PROGRES DURABLE EUROPE CARDARELLI ANGELO		29.224
479		CPR RENAISSANCE MONDE CARDARELLI ANGELO		27.000
527		CROISSANCE DIVERSIFIE CARDARELLI ANGELO		3.305
3058		CSAM MONCEAU CARDARELLI ANGELO		198.500
2687		CULTURAL INSTITUTIONS PENSION PLAN TRUST CARDARELLI ANGELO		14.333

¹VPC: voto per corrispondenza

ASSEMBLEA ORDINARIA E STRAORDINARIA

8 MAGGIO 2014

Segreteria Societaria - Ufficio Titoli



**Esito della votazione sul punto 5
dell'ordine del giorno (parte straordinaria)**

Modifiche statutarie: articolo 16.

Elenco Favorevoli

SCHEDA	VPC ¹ NOMINATIVO AZIONISTA	DELEGATO	NUMERO DI AZIONI TOTALE
3937	CUMMINS INC AFFILIATES COLLECTIVE INVEST CARDARELLI ANGELO		35.177
1605	CYNVESTORS LAZARD FRERES ASSET MANAGEMENT CARDARELLI ANGELO		3.120
2940	Cable & Wireless Worldwide Retirement PI CARDARELLI ANGELO		57.650
2795	Chess International Properties, LTD. CARDARELLI ANGELO		4.699
2970	Chilton UCITS CARDARELLI ANGELO		58.072
2783	Christian School Pension and Trust CARDARELLI ANGELO		54.921
2847	Common Daily Eafe Index FUND CARDARELLI ANGELO		148.982
2821	Commonwealth Global Share Fund 29 CARDARELLI ANGELO		1.947
3700	DAIWA PAN EUROPEAN HIGH DIVIDEND YIELD STOCK MOTHER FUND CARDARELLI ANGELO		120.000
1307	DAUGHTERS OF CHARITY OF ST VINCENT DE PAUL PROVINCE OF THE WEST CARDARELLI ANGELO		79.549
4130	DB PRIVATMANDAT CARDARELLI ANGELO		94.467
4132	DB PRIVATMANDAT CARDARELLI ANGELO		32.374
4134	DB PRIVATMANDAT CARDARELLI ANGELO		50.089
4136	DB PRIVATMANDAT CARDARELLI ANGELO		39.030
274	DB X 2030 TRACKERS TARGET DATE FUND CARDARELLI ANGELO		2.863
360	DB X TRACKERS MSCI EUROPE EQUITY CARDARELLI ANGELO		8.653
367	DB X-TRACKERS MSCI ALL WORLD EX-US HEDGED EQUITY FUND CARDARELLI ANGELO		692
308	DBX TRACKERS MSCI EAFE CARDARELLI ANGELO		94.756
4024	DEAM-FONDS CPT DEUTSCHE ASSET AND WEALTH MANAGEMENT INVESTMENT GMBH CARDARELLI ANGELO		17.500
4025	DEAM-FONDS ZDV DEUTSCHE ASSET AND WEALTH MANAGEMENT INVESTMENT GMBH CARDARELLI ANGELO		5.400
4026	DEAM-FONDS ZDV DEUTSCHE ASSET AND WEALTH MANAGEMENT INVESTMENT GMBH CARDARELLI ANGELO		30.500
4027	DEAM-FONDS-SPEZIAL 18 DEUTSCHE ASSET MANAGEMENT INVESTMENTGESELLSCHAFT CARDARELLI ANGELO		151.691
4021	DEAM-FONDS-SPEZIAL 2 CARDARELLI ANGELO		613.483

¹VPC: voto per corrispondenza

ASSEMBLEA ORDINARIA E STRAORDINARIA

8 MAGGIO 2014

Segreteria Societaria - Ufficio Titoli



Esito della votazione sul punto **5**
dell'ordine del giorno (parte straordinaria)

Modifiche statutarie: articolo 16.

Elenco Favorevoli

SCHEDA	VPC ¹ NOMINATIVO AZIONISTA	DELEGATO	NUMERO DI AZIONI TOTALE
3238	DEFINED BENEFIT PP FOR CHUGOKU ELECT CARDARELLI ANGELO		12.838
3541	DEKA FUND INVESTMENT RE/ A-HORCH-FONDS CARDARELLI ANGELO		24.900
3555	DEKA FUNDMASTER INVESTMENTGESELLSCHAFT M CARDARELLI ANGELO		1.500
3283	DEKA INTERNATIONAL S.A RE DEKA-EUROPAGAR CARDARELLI ANGELO		24.053
3282	DEKA INTERNATIONAL S.A RE DEKALUX-EUROPA CARDARELLI ANGELO		277.000
3273	DEKA INTERNATIONAL S.A. RE DEKA PRIVATE CARDARELLI ANGELO		5.210
3276	DEKA INTERNATIONAL S.A. RE DEKA PRIVATE CARDARELLI ANGELO		5.900
3274	DEKA INTERNATIONAL S.A. RE DEKA-AKTIE E CARDARELLI ANGELO		226.234
3279	DEKA INTERNATIONAL S.A. RE DEKA-EUROPAVA CARDARELLI ANGELO		32.928
3281	DEKA INTERNATIONAL S.A. RE DEKA-EUROSOC CARDARELLI ANGELO		636.400
3275	DEKA INTERNATIONAL S.A. RE DEKALUX-GLOBA CARDARELLI ANGELO		125.500
3259	DEKA INTL TOTALRETURN STRATEGIE 94 CARDARELLI ANGELO		2.000
3321	DEKA INVES EURO STOXX SELECT DIVIDEND 30 CARDARELLI ANGELO		424.946
3324	DEKA INVEST - KOMMUNAL EUROLAND BALANCE CARDARELLI ANGELO		91.387
3323	DEKA INVEST DEKA EURO STOXX 50 - UCITS CARDARELLI ANGELO		1.446.414
3339	DEKA INVEST DIVIDENSTRATEGIE CF A CARDARELLI ANGELO		242.800
3335	DEKA INVEST EUROPA DISCOUNTSTRAT CARDARELLI ANGELO		44.200
3565	DEKA INVEST GMBH DRUPA-FONDS CARDARELLI ANGELO		2.020
3556	DEKA INVEST GMBH RE A-MUEHLEN FONDS CARDARELLI ANGELO		30.000
3570	DEKA INVEST GMBH RE A-VSA-FONDS CARDARELLI ANGELO		40.332
3560	DEKA INVEST GMBH RE A-WESTKUESTEN-FO CARDARELLI ANGELO		3.260
3561	DEKA INVEST GMBH RE AGR DENA I CARDARELLI ANGELO		7.339
3552	DEKA INVEST GMBH RE BODENSEE-FONDS CARDARELLI ANGELO		3.000

¹VPC: voto per corrispondenza

ASSEMBLEA ORDINARIA E STRAORDINARIA

8 MAGGIO 2014

Segreteria Societaria - Ufficio Titoli



**Esito della votazione sul punto 5
dell'ordine del giorno (parte straordinaria)**

Modifiche statutarie: articolo 16.

Elenco Favorevoli

SCHEDA	VPC ¹ NOMINATIVO AZIONISTA	DELEGATO	NUMERO DI AZIONI TOTALE
3342	DEKA INVEST GMBH RE DEKA-BAV-FONDS CARDARELLI ANGELO		45.336
3330	DEKA INVEST GMBH RE DEKA-BR 85 CARDARELLI ANGELO		32.131
3542	DEKA INVEST GMBH RE PRHL 1-FONDS CARDARELLI ANGELO		24.000
3334	DEKA INVEST GMBH RE SIGMA PLUS BALANCED CARDARELLI ANGELO		5.641
3337	DEKA INVEST GMBH RE STOXX EUROPE 50 ETF CARDARELLI ANGELO		11.154
3549	DEKA INVEST GMBH RE VUS-MUENSTER-FONDS CARDARELLI ANGELO		18.000
3563	DEKA INVEST GMBH re SPKED 01 FONDS CARDARELLI ANGELO		8.850
3546	DEKA INVEST MAULBRONN-STROMBERG-FONDS CARDARELLI ANGELO		21.200
3538	DEKA INVEST MBH VITUS FIRST VALUE FONDS CARDARELLI ANGELO		279.000
3568	DEKA INVEST RE A-CRISPINUS FOND CARDARELLI ANGELO		5.000
3539	DEKA INVEST RE DEKA TRUST BALANCED-FONDS CARDARELLI ANGELO		36.238
3336	DEKA INVEST RE DEKA-EUROLAND BALANCE CARDARELLI ANGELO		960.822
3547	DEKA INVEST RE KOMMUNAL-TUT-BALANCED -FO CARDARELLI ANGELO		17.050
3562	DEKA INVEST RE PRIVAT VORSORGE AS-FONDS CARDARELLI ANGELO		230.000
3537	DEKA INVEST RE VSINVESTMENT GOCH-FONDS CARDARELLI ANGELO		35.000
3320	DEKA INVEST RE/DEKA-GLOBAL CHAMPIONS CARDARELLI ANGELO		51.328
3325	DEKA INVEST RE/DEKAFUTUR-ERTRAG CARDARELLI ANGELO		4.000
3326	DEKA INVEST RE/DEKAFUTUR-WACHSTUM CARDARELLI ANGELO		19.150
3543	DEKA INVEST REGIONALE-WUPPERTAL-FONDS CARDARELLI ANGELO		7.882
3322	DEKA INVESTGMBH RE MSCI EUROPE LC UCITS CARDARELLI ANGELO		24.161
3566	DEKA INVESTMENT GMBH RE A-DOR-FONDS CARDARELLI ANGELO		9.362
3554	DEKA INVESTMENT GMBH RE A-KUSEL 2-FONDS CARDARELLI ANGELO		5.100
3569	DEKA INVESTMENT GMBH RE AWB-ES-FONDS CARDARELLI ANGELO		4.548

¹VPC: voto per corrispondenza

ASSEMBLEA ORDINARIA E STRAORDINARIA

8 MAGGIO 2014

Segreteria Societaria - Ufficio Titoli



**Esito della votazione sul punto 5
dell'ordine del giorno (parte straordinaria)**

Modifiche statutarie: articolo 16.

Elenco Favorevoli

SCHEDA	VPC ¹ NOMINATIVO AZIONISTA	DELEGATO	NUMERO DI AZIONI TOTALE
3329	DEKA INVESTMENT GMBH RE DEKA-BR 100 CARDARELLI ANGELO		301.806
3553	DEKA INVESTMENT GMBH RE DEKA-BR 20 CARDARELLI ANGELO		6.551
3333	DEKA INVESTMENT GMBH RE DEKA-BR 35 CARDARELLI ANGELO		12.325
3332	DEKA INVESTMENT GMBH RE DEKA-BR 55 CARDARELLI ANGELO		8.171
3331	DEKA INVESTMENT GMBH RE DEKA-BR 75 CARDARELLI ANGELO		48.793
3545	DEKA INVESTMENT GMBH RE DEKA-KSG-FONDS CARDARELLI ANGELO		3.781
3284	DEKA INVESTMENT GMBH RE DEKA-WERTKONZEPT DEFENSIV MAINZER CARDARELLI ANGELO		34.000
3285	DEKA INVESTMENT GMBH RE DEKA-WERTKONZEPT DEFENSIV MAINZER CARDARELLI ANGELO		30.000
3286	DEKA INVESTMENT GMBH RE DEKA-WERTKONZEPT DEFENSIV MAINZER CARDARELLI ANGELO		14.000
3287	DEKA INVESTMENT GMBH RE DEKA-WERTKONZEPT DEFENSIV MAINZER CARDARELLI ANGELO		259.000
3327	DEKA INVESTMENT GMBH RE DEKAFUTUR-CHANCE CARDARELLI ANGELO		18.000
3328	DEKA INVESTMENT GMBH RE DEKAFUTUR-CHANCE CARDARELLI ANGELO		26.400
3341	DEKA INVESTMENT GMBH RE DEKASPEZIAL CARDARELLI ANGELO		110.251
3567	DEKA INVESTMENT GMBH RE DOHAMUN-FONDS DER IHK ZU DORTMUND CARDARELLI ANGELO		1.913
3557	DEKA INVESTMENT GMBH RE PFRUENDE INVEST CARDARELLI ANGELO		7.450
3559	DEKA INVESTMENT GMBH RE PRODEKA CARDARELLI ANGELO		77.000
3540	DEKA INVESTMENT GMBH RE SAPHIR-FONDS CARDARELLI ANGELO		14.250
3544	DEKA INVESTMENT GMBH RE STADTBahn-FONDS CARDARELLI ANGELO		7.046
3551	DEKA INVESTMENT GMBH RE SVAM-FONDS CARDARELLI ANGELO		9.845
3534	DEKA INVESTMENT GMBH RE SVN-FONDS CARDARELLI ANGELO		8.124
3548	DEKA INVESTMENT GMBH RE VER 03-FONDS CARDARELLI ANGELO		5.675
3564	DEKA INVESTMENT MBH RE AUW-FONDS CARDARELLI ANGELO		7.000
3571	DEKA INVESTMENT MBH RE MASTER-RWA CARDARELLI ANGELO		9.000

¹VPC: voto per corrispondenza

ASSEMBLEA ORDINARIA E STRAORDINARIA

8 MAGGIO 2014

Segreteria Societaria - Ufficio Titoli



**Esito della votazione sul punto 5
dell'ordine del giorno (parte straordinaria)**

Modifiche statutarie: articolo 16.

Elenco Favorevoli

SCHEDA	VPC ¹ NOMINATIVO AZIONISTA	DELEGATO	NUMERO DI AZIONI TOTALE
3535	DEKA INVESTMENT MBH RE PKBMF CARDARELLI ANGELO		21.350
3536	DEKA INVESTMENTMBH RE DONAU-FUNDMASTER CARDARELLI ANGELO		45.000
3338	DEKA INVESTMETN GMBH DEKA MSCI EUROPE UC CARDARELLI ANGELO		18.280
3944	DEKA MASTER HAEK I CARDARELLI ANGELO		85.661
3945	DEKA MASTER HAEK I CARDARELLI ANGELO		136.183
3946	DEKA MASTER HAEK I CARDARELLI ANGELO		18.602
3280	DEKA NACHHALTIGKEIT BALANCE CF (A) CARDARELLI ANGELO		26.000
1506	DELAWARE POOLED TRUST THE INTERNATIONAL EQUITY PORTFOLIO CARDARELLI ANGELO		487.649
2787	DELAWARE PUBLIC EMPLOYEES' RETIREMEN CARDARELLI ANGELO		40.003
1798	DELUXE CORPORATION MASTER TRUST CARDARELLI ANGELO		23.691
1322	DENVER EMPLOYEES RETIREMENT PLAN CARDARELLI ANGELO		56.351
659	DERBYSHIRE COUNTY COUNCIL SUPERANNUATION FUND CARDARELLI ANGELO		115.281
660	DERBYSHIRE COUNTY COUNCIL SUPERANNUATION FUND CARDARELLI ANGELO		104.113
239	DESERET MUTUAL MASTER RETIREMENT PLAN CARDARELLI ANGELO		67.050
1793	DESJARDINS DIVIDEND INCOME FUND CARDARELLI ANGELO		86.900
2276	DESJARDINS GLOBAL ALL CAP EQUITY FUND CARDARELLI ANGELO		470.400
2275	DESJARDINS OVERSEASE EQUITY VALUE FUND CARDARELLI ANGELO		873.200
1938	DEUT ASS & WEALTH MNGM INV GMBH FOR DEAM CAP PROTECT AKTIEN CARDARELLI ANGELO		11.370
1961	DEUT ASS & WEALTH MNGM INV GMBH FOR DEAM FONDS AO 1 CARDARELLI ANGELO		2.500
1950	DEUT ASS & WEALTH MNGM INV GMBH FOR DEAM-FONDS AGVR CARDARELLI ANGELO		10.500
1942	DEUT ASS & WEALTH MNGM INV GMBH FOR DEAM-FONDS AKTIEN-BM-F I CARDARELLI ANGELO		35.000
1930	DEUT ASS & WEALTH MNGM INV GMBH FOR DEAM-FONDS ARBM CARDARELLI ANGELO		15.000
1945	DEUT ASS & WEALTH MNGM INV GMBH FOR DEAM-FONDS ARGUS CARDARELLI ANGELO		8.000

¹VPC: voto per corrispondenza

ASSEMBLEA ORDINARIA E STRAORDINARIA

8 MAGGIO 2014

Segreteria Societaria - Ufficio Titoli



**Esito della votazione sul punto 5
dell'ordine del giorno (parte straordinaria)**

Modifiche statutarie: articolo 16.

Elenco Favorevoli

SCHEDA	VPC ¹ NOMINATIVO AZIONISTA	DELEGATO	NUMERO DI AZIONI TOTALE
1951	DEUT ASS & WEALTH MNGM INV GMBH FOR DEAM-FONDS AVD 2 CARDARELLI ANGELO		8.300
1947	DEUT ASS & WEALTH MNGM INV GMBH FOR DEAM-FONDS BBR 1 CARDARELLI ANGELO		41.000
1744	DEUT ASS & WEALTH MNGM INV GMBH FOR DEAM-FONDS BBS CARDARELLI ANGELO		15.900
1956	DEUT ASS & WEALTH MNGM INV GMBH FOR DEAM-FONDS BJD 1 CARDARELLI ANGELO		38.000
1953	DEUT ASS & WEALTH MNGM INV GMBH FOR DEAM-FONDS BKM 1 CARDARELLI ANGELO		25.600
2040	DEUT ASS & WEALTH MNGM INV GMBH FOR DEAM-FONDS BPT CARDARELLI ANGELO		4.300
1946	DEUT ASS & WEALTH MNGM INV GMBH FOR DEAM-FONDS BW CARDARELLI ANGELO		5.400
1954	DEUT ASS & WEALTH MNGM INV GMBH FOR DEAM-FONDS CA IV CARDARELLI ANGELO		4.000
1955	DEUT ASS & WEALTH MNGM INV GMBH FOR DEAM-FONDS DVAG III CARDARELLI ANGELO		30.000
1948	DEUT ASS & WEALTH MNGM INV GMBH FOR DEAM-FONDS ENPT CARDARELLI ANGELO		27.400
1952	DEUT ASS & WEALTH MNGM INV GMBH FOR DEAM-FONDS FBK 1 CARDARELLI ANGELO		7.000
1943	DEUT ASS & WEALTH MNGM INV GMBH FOR DEAM-FONDS FORTRESS CARDARELLI ANGELO		3.500
2035	DEUT ASS & WEALTH MNGM INV GMBH FOR DEAM-FONDS GHS CARDARELLI ANGELO		50.000
2048	DEUT ASS & WEALTH MNGM INV GMBH FOR DEAM-FONDS GSK 1 CARDARELLI ANGELO		9.400
1957	DEUT ASS & WEALTH MNGM INV GMBH FOR DEAM-FONDS KDF 1 CARDARELLI ANGELO		14.944
2046	DEUT ASS & WEALTH MNGM INV GMBH FOR DEAM-FONDS KDF 3 CARDARELLI ANGELO		53.700
1959	DEUT ASS & WEALTH MNGM INV GMBH FOR DEAM-FONDS KLIL CARDARELLI ANGELO		4.400
1964	DEUT ASS & WEALTH MNGM INV GMBH FOR DEAM-FONDS NRRR CARDARELLI ANGELO		6.800
2047	DEUT ASS & WEALTH MNGM INV GMBH FOR DEAM-FONDS PAL 1 CARDARELLI ANGELO		20.500
2033	DEUT ASS & WEALTH MNGM INV GMBH FOR DEAM-FONDS PG EQ CARDARELLI ANGELO		113.250
1960	DEUT ASS & WEALTH MNGM INV GMBH FOR DEAM-FONDS PKN 2 CARDARELLI ANGELO		663.300
2034	DEUT ASS & WEALTH MNGM INV GMBH FOR DEAM-FONDS PKN 2 CARDARELLI ANGELO		5.401
1949	DEUT ASS & WEALTH MNGM INV GMBH FOR DEAM-FONDS PPC EQ CARDARELLI ANGELO		52.900

¹VPC: voto per corrispondenza

ASSEMBLEA ORDINARIA E STRAORDINARIA

8 MAGGIO 2014

Segreteria Societaria - Ufficio Titoli



**Esito della votazione sul punto 5
dell'ordine del giorno (parte straordinaria)**

Modifiche statutarie: articolo 16.

Elenco Favorevoli

SCHEDA	VPC ¹ NOMINATIVO AZIONISTA	DELEGATO	NUMERO DI AZIONI TOTALE
1941	DEUT ASS & WEALTH MNGM INV GMBH FOR DEAM-FONDS PPC GEQ CARDARELLI ANGELO		17.400
1963	DEUT ASS & WEALTH MNGM INV GMBH FOR DEAM-FONDS PTF CARDARELLI ANGELO		13.000
1940	DEUT ASS & WEALTH MNGM INV GMBH FOR DEAM-FONDS RAG CARDARELLI ANGELO		6.000
1958	DEUT ASS & WEALTH MNGM INV GMBH FOR DEAM-FONDS RHK CARDARELLI ANGELO		12.000
1944	DEUT ASS & WEALTH MNGM INV GMBH FOR DEAM-FONDS RLG GERMANY CARDARELLI ANGELO		42.700
2038	DEUT ASS & WEALTH MNGM INV GMBH FOR DEAM-FONDS ROSE CARDARELLI ANGELO		14.109
1962	DEUT ASS & WEALTH MNGM INV GMBH FOR DEAM-FONDS UVG 1 CARDARELLI ANGELO		7.500
1966	DEUT ASS & WEALTH MNGM INV GMBH FOR DEAM-FONDS VEF CARDARELLI ANGELO		5.200
1967	DEUT ASS & WEALTH MNGM INV GMBH FOR DEAM-FONDS ZDB CARDARELLI ANGELO		50.000
2164	DEUT ASS & WEALTH MNGM INV GMBH FOR DWS EUROP AKTIEN TYP O CARDARELLI ANGELO		88.000
2167	DEUT ASS & WEALTH MNGM INV GMBH FOR DWS GLB NAT RES EQ TYP O CARDARELLI ANGELO		59.763
2163	DEUT ASS & WEALTH MNGM INV GMBH FOR DWS STIFTUNGSFONDS CARDARELLI ANGELO		100.000
2168	DEUT ASS & WEALTH MNGM INV GMBH FOR DWS ZUKUNFTSSTR AKTIEN CARDARELLI ANGELO		4.200
2165	DEUT ASS & WEALTH MNGM INV GMBH FOR E.ON AKTIENFONDS DWS CARDARELLI ANGELO		27.000
2039	DEUT ASS & WEALTH MNGM INV GMBH FOR GCB PENSION FUND GERMANY CARDARELLI ANGELO		45.799
2166	DEUT ASS & WEALTH MNGM INV GMBH FOR LOWEN-AKTIENFONDS CARDARELLI ANGELO		30.000
2170	DEUT ASS & WEALTH MNGM INV GMBH FOR OPPENHEIM GLOBAL STRATEGIE CARDARELLI ANGELO		9.309
2169	DEUT ASS & WEALTH MNGM INV GMBH FOR OPPENHEIM STRATKONZEPT I CARDARELLI ANGELO		40.000
2171	DEUT ASS & WEALTH MNGM INV GMBH FOR SOP EUROLANDWERTE CARDARELLI ANGELO		41.606
1965	DEUT ASS & WEALTH MNGM INV GMBH FOR STIFTUNGSFONDS SVC 1 CARDARELLI ANGELO		11.700
4020	DEUTSCHE ASSET MANAG DEAM FONDS ROCK CARDARELLI ANGELO		94.615
3507	DEVON COUNTY COUNCIL PENSION FUND CARDARELLI ANGELO		250.700
2622	DEXIA ASSET MANAGEMENT CARDARELLI ANGELO		63.339

¹VPC: voto per corrispondenza

ASSEMBLEA ORDINARIA E STRAORDINARIA

8 MAGGIO 2014

Segreteria Societaria - Ufficio Titoli



**Esito della votazione sul punto 5
dell'ordine del giorno (parte straordinaria)**

Modifiche statutarie: articolo 16.

Elenco Favorevoli

SCHEDA	VPC ¹ NOMINATIVO AZIONISTA	DELEGATO	NUMERO DI AZIONI TOTALE
4065	DEXIA EQUITIES B (DEXIA ASSET MANAGEMENT CARDARELLI ANGELO		55.087
3863	DEXIA EQUITIES L CARDARELLI ANGELO		612.306
3864	DEXIA FUND CARDARELLI ANGELO		190.192
4063	DEXIA PENSION FUND (DEXIA ASSET MANAGEME CARDARELLI ANGELO		335.624
4064	DEXIA SUSTAINABLE SA CARDARELLI ANGELO		114.496
4066	DEXIA SUSTAINABLE SA CARDARELLI ANGELO		472
1416	DIEBOLD INCORPORATED MASTER PENSION TRUST CARDARELLI ANGELO		11.700
2260	DIGNITY HEALTH CARDARELLI ANGELO		49.051
2261	DIGNITY HEALTH RETIREMENT PLAN TRUST CARDARELLI ANGELO		47.647
2237	DIVERSIFIED INVESTORS PORTFOLIO - INTERNATIONAL EQUITY PTF CARDARELLI ANGELO		382.915
2079	DIVERSIFIED MARKETS (2010) POOLED FUND TRUST CARDARELLI ANGELO		22.195
371	DIVERSIFIED TRUST COMPANY EQUITY OPPORTUNITY COLLECTIVE FUND CARDARELLI ANGELO		76.070
370	DIVERSIFIED TRUST COMPANY INTERNATIONAL EQUITY CARDARELLI ANGELO		6.471
3168	DNCA INVEST CARDARELLI ANGELO		316.000
3169	DNCA INVEST CARDARELLI ANGELO		600.000
3170	DNCA INVEST CARDARELLI ANGELO		650.000
3232	DNCA VALUE EUROPE CARDARELLI ANGELO		470.000
1310	DOMTAR INDUSTRIES INC. MASTER TRUST CARDARELLI ANGELO		25.000
3233	DORSET COUNTY COUNCIL PENSION FUND CARDARELLI ANGELO		78.012
2115	DOW JONES SUSTAINABILITY WORLD INDEX NON-LENDING COMMON TR F CARDARELLI ANGELO		18.604
661	DOW UK PENSION PLAN . CARDARELLI ANGELO		21.860
3558	DPBDIM-Fonds CARDARELLI ANGELO		8.000
1314	DREYFUS INDEX FUNDS INC DREYFUS INTERNATIONAL STC CARDARELLI ANGELO		104.756

¹VPC: voto per corrispondenza

ASSEMBLEA ORDINARIA E STRAORDINARIA

8 MAGGIO 2014

Segreteria Societaria - Ufficio Titoli



**Esito della votazione sul punto 5
dell'ordine del giorno (parte straordinaria)**

Modifiche statutarie: articolo 16.

Elenco Favorevoli

SCHEDA	VPC ¹ NOMINATIVO AZIONISTA	DELEGATO	NUMERO DI AZIONI TOTALE
999	DREYFUS MANAGER FUNDS I - DREYFUS RESEARCH LONG / SHORT EQUITY FUND CARDARELLI ANGELO		21.400
1318	DREYFUS OPPORTUNITY FUNDS - DREYFUS NATURAL RESOURCES FUND CARDARELLI ANGELO		40.470
1313	DREYFUS STOCK FUNDS DREYFUS INTERNATIONAL EQUITY FUND CARDARELLI ANGELO		232.730
632	DT INTERNATIONAL STOCK INDEX FUND ONE CARDARELLI ANGELO		227.710
2863	DUKE ENERGY CORPORATION MASTER RET CARDARELLI ANGELO		82.100
2864	DUKE ENERGY CORPORATION MASTER RET CARDARELLI ANGELO		47.780
3646	DUKE ENERGY RETIREMENT SAVINGS PLAN CARDARELLI ANGELO		30.400
3873	DURHAM COUNTY COUNCIL PENSION FUND CARDARELLI ANGELO		17.414
1876	DWS EAFE EQUITY INDEX FUND CARDARELLI ANGELO		49.659
1875	DWS GLOBAL INCOME BUILDER VIP CARDARELLI ANGELO		11.886
4122	DWS INVEST CARDARELLI ANGELO		90.000
4124	DWS INVEST CARDARELLI ANGELO		40.000
4140	DWS INVESTMENT S.A. FOR DWS ETOILE CARDARELLI ANGELO		22.597
3911	Danske Bank Puljer CARDARELLI ANGELO		351.849
3572	Deka A-DIM-Wetzlar-Fonds CARDARELLI ANGELO		8.550
2792	Doddington Global Fund LLC CARDARELLI ANGELO		311.902
2820	Dow retirement group trust CARDARELLI ANGELO		56.400
2828	Dynasty Invest, Ltd CARDARELLI ANGELO		3.648
3654	EAFE EQUITY INDEX FUND CARDARELLI ANGELO		128.018
1811	EAST RIDING PENSION FUND CARDARELLI ANGELO		120.000
3072	EASY ETF EURO STOXX 50 CARDARELLI ANGELO		377.162
1828	EATON VANCE GLOBAL NATURAL RESOURCES FUND CARDARELLI ANGELO		4.700
427	ECOFI ACTIONS SCR CARDARELLI ANGELO		12.809

¹VPC: voto per corrispondenza

ASSEMBLEA ORDINARIA E STRAORDINARIA

8 MAGGIO 2014

Segreteria Societaria - Ufficio Titoli



**Esito della votazione sul punto 5
dell'ordine del giorno (parte straordinaria)**

Modifiche statutarie: articolo 16.

Elenco Favorevoli

SCHEDA	VPC ¹	NOMINATIVO AZIONISTA	DELEGATO	NUMERO DI AZIONI TOTALE
536		ECUREUIL DYNAMIQUE +	CARDARELLI ANGELO	478.754
537		ECUREUIL ENERGIE	CARDARELLI ANGELO	243.304
2682		EDINBURGH PARTNERS GLOBAL OPPORTUNITIES	CARDARELLI ANGELO	1.009.907
2684		EDINBURGH PARTNERS GLOBAL OPPORTUNITIES	CARDARELLI ANGELO	854.579
2685		EDINBURGH PARTNERS GLOBAL OPPORTUNITIES	CARDARELLI ANGELO	343.811
3115		EDMOND DE ROTHSCHILD AM	CARDARELLI ANGELO	1.049.100
3116		EDMOND DE ROTHSCHILD AM	CARDARELLI ANGELO	1.140.300
2593		EDMOND DE ROTHSCHILD	CARDARELLI ANGELO	35.840
2595		EFFEPILUX SICAV ATTN	GEORGE MCCORMACK CARDARELLI ANGELO	54.153
579		EGEPARGNE 2	CARDARELLI ANGELO	229.838
3702		EIS SERVICES BERMUDA LTD	CARDARELLI ANGELO	76.151
1350		ELECTRICAL WORKERS LOCAL 26 PENSION TRUST FUND	CARDARELLI ANGELO	54.500
662		ELECTRICITY SUPPLY PENSION SCHEME	CARDARELLI ANGELO	532.843
663		ELECTRICITY SUPPLY PENSION SCHEME	CARDARELLI ANGELO	213.673
2920		ELI LILLY RETIREMENT PLAN MASTER	CARDARELLI ANGELO	133.646
1510		EMPLOYEE RETIREMENT INCOME PLANTRUST OF 3M COM	CARDARELLI ANGELO	57.487
2784		EMPLOYEES RET FUND - CITY OF DALLAS	CARDARELLI ANGELO	105.700
2785		EMPLOYEES RET FUND - CITY OF DALLAS	CARDARELLI ANGELO	12.488
1403		EMPLOYEES RETIREMENT SYSTEM OF BALTIMORECOUNTY	CARDARELLI ANGELO	32.800
1445		EMPLOYEES RETIREMENT SYSTEM OF TEXAS	CARDARELLI ANGELO	309.326
1754		ENERGY INSURANCE MUTUAL LIMITED	CARDARELLI ANGELO	25.919
1743		ENHANCED GLOBAL SERIES OF BLACKROCK QUANTITATIVE PARTNERS LP	CARDARELLI ANGELO	2.007
3228		ENHANCED INDEX INTERNATIONAL SHARE FUND	CARDARELLI ANGELO	148.042

¹VPC: voto per corrispondenza

ASSEMBLEA ORDINARIA E STRAORDINARIA

8 MAGGIO 2014

Segreteria Societaria - Ufficio Titoli



**Esito della votazione sul punto 5
dell'ordine del giorno (parte straordinaria)**

Modifiche statutarie: articolo 16.

Elenco Favorevoli

SCHEDA	VPC ¹ NOMINATIVO AZIONISTA	DELEGATO	NUMERO DI AZIONI TOTALE
3229	ENHANCED INDEX INTERNATIONAL SHARE FUND CARDARELLI ANGELO		112.126
3230	ENHANCED INDEX INTERNATIONAL SHARE FUND CARDARELLI ANGELO		247.605
1349	ENSIGN PEAK ADVISORS INC. CARDARELLI ANGELO		376.700
244	EP GLOBAL OPPORTUNITIES TRUST PLC CARDARELLI ANGELO		188.862
456	EPARGNE EQUILIBRE FCPE CARDARELLI ANGELO		21.118
457	EPARGNE PRUDENCE THALES CARDARELLI ANGELO		61.546
3469	EQ ADVISORS TRUST - ATM INTERNATIONAL PORT CARDARELLI ANGELO		155.842
3870	EQ ADVISORS TRUST - ATM INTERNATIONAL PORT CARDARELLI ANGELO		119.517
3400	EQ ADVISORS TRUST - EQ/GLOBAL MULTI-SECT CARDARELLI ANGELO		139.739
3444	EQ ADVISORS TRUST - EQ/INTERNATIONAL COR CARDARELLI ANGELO		161.154
3373	EQ ADVISORS TRUST - EQ/INTERNATIONAL GRO CARDARELLI ANGELO		2.100
3867	EQ ADVISORS TRUST ALLIANCEBERNSTEIN INTL CARDARELLI ANGELO		684.816
3876	EQ ADVISORS TRUST ALLIANCEBERNSTEIN INTL CARDARELLI ANGELO		37.481
3439	EQ ADVISORS TRUST- EQ/TEMPLETON GLOBAL E CARDARELLI ANGELO		21.610
3980	EQ ADVISORS TRUST- EQ/TEMPLETON GLOBAL E CARDARELLI ANGELO		154.693
3600	EQ ADVISORS TRUST-AXA TACTICAL MANAGER I CARDARELLI ANGELO		151.323
3377	EQ INTERNATIONAL VALUE PLUS PORTFOLIO CARDARELLI ANGELO		288.683
3882	EQ/NATURAL RESOURCES PLUS PORTFOLIO CARDARELLI ANGELO		11.468
3367	EQT INTRINSIC VALUE INTERNATIONAL SHARE CARDARELLI ANGELO		15.000
473	EQUILIBRE PROTEGE ACTIONS-TAUX CARDARELLI ANGELO		7.459
1344	EQUITY LEAGUE PENSION TRUST FUND CARDARELLI ANGELO		110.430
1330	ERIE INSURANCE EXCHANGE . CARDARELLI ANGELO		292.900
671	ESB GENERAL EMPLOYEES SUPERANNUATION SCHEME CARDARELLI ANGELO		166.861

¹VPC: voto per corrispondenza

ASSEMBLEA ORDINARIA E STRAORDINARIA

8 MAGGIO 2014

Segreteria Societaria - Ufficio Titoli



**Esito della votazione sul punto 5
dell'ordine del giorno (parte straordinaria)**

Modifiche statutarie: articolo 16.

Elenco Favorevoli

SCHEDA	VPC ¹ NOMINATIVO AZIONISTA	DELEGATO	NUMERO DI AZIONI TOTALE
1839	ESKOM PENSION AND PROVIDENT FUND CARDARELLI ANGELO		393.500
3741	ETHIS VALEURS CARDARELLI ANGELO		53.447
3235	ETHOS SERVICES S.A. CARDARELLI ANGELO		43.406
2647	ETOILE GESTION CARDARELLI ANGELO		10.097
2648	ETOILE GESTION CARDARELLI ANGELO		18
2649	ETOILE GESTION CARDARELLI ANGELO		52
2650	ETOILE GESTION CARDARELLI ANGELO		21.797
2651	ETOILE GESTION CARDARELLI ANGELO		100
2652	ETOILE GESTION CARDARELLI ANGELO		10
2638	ETOILE GESTION CARDARELLI ANGELO		100
2640	ETOILE GESTION CARDARELLI ANGELO		137.013
2641	ETOILE GESTION CARDARELLI ANGELO		317
2642	ETOILE GESTION CARDARELLI ANGELO		85.828
2643	ETOILE GESTION CARDARELLI ANGELO		31.442
2644	ETOILE GESTION CARDARELLI ANGELO		54.041
148	EURIZON CAPITAL SGR - EURIZON AZIONARIO INTERNAZIONALE ETICO CARDARELLI ANGELO		14.263
147	EURIZON CAPITAL SGR - EURIZON AZIONI AREA EURO CARDARELLI ANGELO		141.709
150	EURIZON CAPITAL SGR - EURIZON AZIONI ITALIA CARDARELLI ANGELO		1.054.545
149	EURIZON CAPITAL SGR - EURIZON DIVERSIFICATO ETICO CARDARELLI ANGELO		9.000
1591	EURIZON EASYFUND - EQUITY ITALY CARDARELLI ANGELO		418.779
1599	EURIZON EASYFUND EQUITY ENERGY AND MATERIALS LTE CARDARELLI ANGELO		31.626
1593	EURIZON EASYFUND EQUITY EURO LTE CARDARELLI ANGELO		118.931
1595	EURIZON EASYFUND EQUITY EUROPE LTE CARDARELLI ANGELO		261.470

¹VPC: voto per corrispondenza

ASSEMBLEA ORDINARIA E STRAORDINARIA

8 MAGGIO 2014

Segreteria Societaria - Ufficio Titoli



Esito della votazione sul punto **5**
dell'ordine del giorno (parte straordinaria)

Modifiche statutarie: articolo 16.

Elenco Favorevoli

SCHEDA	VPC ¹ NOMINATIVO AZIONISTA	DELEGATO	NUMERO DI AZIONI TOTALE
1594	EURIZON EASYFUND EQUITY ITALY LTE CARDARELLI ANGELO		205.571
1598	EURIZON INVESTMENT SICAV EUROPE EQUITIES CARDARELLI ANGELO		17.559
1590	EURIZON INVESTMENT SICAV PB EQUITY EUR CARDARELLI ANGELO		1.427.482
2208	EURO EX-UK ALPHA TITLS FUND B CARDARELLI ANGELO		281
3381	EUROPACIFIC GROWTH FUND CARDARELLI ANGELO		2.568.000
2111	EUROPE ALPHA COMMON TRUST FUND CARDARELLI ANGELO		109.901
2393	EUROPE INDEX PLUS COMMON TRUST FUND CARDARELLI ANGELO		18.174
3042	EUROPEAN EQUITY FUND OF KOKUSAI TRUST INTERTRUST TRUSTEES CARDARELLI ANGELO		101.053
2214	EUROPEEX-CONTROVERSIAL WEAPONS EQUITY INDEX FUND B CARDARELLI ANGELO		300.028
4013	EVAN COV CHURCH RET PLAN CARDARELLI ANGELO		11.815
1334	EVANGELICAL LUTHERAN CHURCH IN AMERICA BOARD OF PENSIONS CARDARELLI ANGELO		44.021
1335	EVANGELICAL LUTHERAN CHURCH IN AMERICA BOARD OF PENSIONS CARDARELLI ANGELO		223.043
1338	EVANGELICAL LUTHERAN CHURCH IN AMERICA BOARD OF PENSIONS CARDARELLI ANGELO		10.000
1339	EVANGELICAL LUTHERAN CHURCH IN AMERICA BOARD OF PENSIONS CARDARELLI ANGELO		89.207
301	EVERGREEN ALTERNATIVE CAPITAL INC. CARDARELLI ANGELO		6.509
115	EVERKEY GLOBAL OFFSHORE MASTER LIMITED LYFORD MANOR CARDARELLI ANGELO		4.284
459	EVIAN A EQUILIBRE CARDARELLI ANGELO		15.076
439	EVOLUTIS CARDARELLI ANGELO		105.245
1522	EXCHANGE INDEMNITY COMPANY OF NEW JERSEY CARDARELLI ANGELO		108.840
2697	EXELON CORPORATION NUCLEAR CARDARELLI ANGELO		1.551
2698	EXELON CORPORATION PENSION MASTER RETIRE CARDARELLI ANGELO		291.776
3922	EXELON CORPORATION PENSION MASTER RETIRE CARDARELLI ANGELO		230.717
3923	Exelon Corporation Employees Benefit Trust for Management Employees CARDARELLI ANGELO		18.967

¹VPC: voto per corrispondenza

ASSEMBLEA ORDINARIA E STRAORDINARIA

8 MAGGIO 2014

Segreteria Societaria - Ufficio Titoli



**Esito della votazione sul punto 5
dell'ordine del giorno (parte straordinaria)**

Modifiche statutarie: articolo 16.

Elenco Favorevoli

SCHEDA	VPC ¹ NOMINATIVO AZIONISTA	DELEGATO	NUMERO DI AZIONI TOTALE
2681	Exelon Peach Bottom Unit 1 Qual. Fund	CARDARELLI ANGELO	3.066
2162	F+C FUND	CARDARELLI ANGELO	40.796
1818	F+C INSTITUTIONAL INVESTMENT FUNDS ICVC- INST EUROPEAN FUND	CARDARELLI ANGELO	729.006
1817	F+C INVESTMENT FUNDS ICVC- EUROPEAN GROWTH AND INCOME FUND	CARDARELLI ANGELO	72.859
2161	F+C PORTFOLIOS FUND	CARDARELLI ANGELO	67.906
1356	FAIRFAX COUNTY EMPLOYEES' RETIREMENT SYSTEM	CARDARELLI ANGELO	37.400
2937	FALKIRK COUNCIL PENSION FUND	CARDARELLI ANGELO	321.000
3426	FAMANDS PENSAM INVEST PSI 10 GLOBALE AKT	CARDARELLI ANGELO	49.660
3375	FAMANDSFOREPENSAM INVEST PSI 31 EUROPA A	CARDARELLI ANGELO	51.436
3411	FAMANDSFOREPENSAM INVEST PSI 31 EUROPA A	CARDARELLI ANGELO	145.810
3755	FAMEM F	CARDARELLI ANGELO	700
1636	FAMILY INVESTMENTS CHILD TRUST FUND	CARDARELLI ANGELO	64.395
1637	FAMILY INVESTMENTS GLOBAL ICVC FAMILY BALANCED INT FUND	CARDARELLI ANGELO	77.705
1360	FARMERS GROUP INC EMPLOYEES' PENSION PLAN	CARDARELLI ANGELO	148.510
1357	FARMERS GROUP INC.401K SAVINGS PLAN	CARDARELLI ANGELO	152.638
525	FC CARPIMKO	CARDARELLI ANGELO	92.981
3765	FCO THELIA	CARDARELLI ANGELO	1.200
3830	FCP GROUPE BRIAND	CARDARELLI ANGELO	775
3757	FCP 6347	CARDARELLI ANGELO	2.000
544	FCP ABP PERP	CARDARELLI ANGELO	37.659
3735	FCP ACTIONS ISR	CARDARELLI ANGELO	850.000
3736	FCP AG2R EURO ACTIONES	CARDARELLI ANGELO	130.000
3077	FCP AIR FRANCE IFC2	CARDARELLI ANGELO	13.325

¹VPC: voto per corrispondenza

ASSEMBLEA ORDINARIA E STRAORDINARIA

8 MAGGIO 2014

Segreteria Societaria - Ufficio Titoli



**Esito della votazione sul punto 5
dell'ordine del giorno (parte straordinaria)**

Modifiche statutarie: articolo 16.

Elenco Favorevoli

SCHEDA	VPC ¹	NOMINATIVO AZIONISTA	DELEGATO	NUMERO DI AZIONI TOTALE
487		FCP ALTIBEST	CARDARELLI ANGELO	18.287
3079		FCP AMPLI ACTIONS EUROPE	CARDARELLI ANGELO	17.800
511		FCP AMUNDI ACTIONS INTERNATIONALES	CARDARELLI ANGELO	60
512		FCP AMUNDI ACTIONS INTERNATIONALES	CARDARELLI ANGELO	76
500		FCP AMUNDI HORIZON	CARDARELLI ANGELO	43
441		FCP AMUNDI PULSATIONS	CARDARELLI ANGELO	281.789
3762		FCP ARPEGE ACTIONS	CARDARELLI ANGELO	28.000
478		FCP ARRCO LONG TERME C	CARDARELLI ANGELO	92.943
484		FCP ARRCO LONG TERME D	CARDARELLI ANGELO	162.251
3756		FCP ASSOC GROUPE SAINT SAUVEUR	CARDARELLI ANGELO	1.000
598		FCP AUDIENS A4	CARDARELLI ANGELO	17.110
3791		FCP AVENIR ALIZES	CARDARELLI ANGELO	1.018
3100		FCP AXA EURO VALEURS RESPONSABLES	CARDARELLI ANGELO	350.000
573		FCP BERRI ACTIONS	CARDARELLI ANGELO	13.820
496		FCP BFT EUROPE DIVIDENDES	CARDARELLI ANGELO	98.881
3853		FCP BIO MERIEUX AVENIR	CARDARELLI ANGELO	5.000
3069		FCP BNP ACTION EUROPE	CARDARELLI ANGELO	14.863
3068		FCP BNP PARIBAS ACTIONS EUROLAND	CARDARELLI ANGELO	411.320
3080		FCP BNP PARIBAS BEST SELECTION EURO	CARDARELLI ANGELO	194.076
3075		FCP BNP PARIBAS INDICE EURO	CARDARELLI ANGELO	455.857
3076		FCP BNP PBAS EUROPE DIVIDENDE	CARDARELLI ANGELO	246.977
3062		FCP BNPP ACT EURO ALPHA	CARDARELLI ANGELO	1.107.405
570		FCP BOURBON 1	CARDARELLI ANGELO	58.000

¹VPC: voto per corrispondenza

ASSEMBLEA ORDINARIA E STRAORDINARIA

8 MAGGIO 2014

Segreteria Societaria - Ufficio Titoli



**Esito della votazione sul punto 5
dell'ordine del giorno (parte straordinaria)**

Modifiche statutarie: articolo 16.

Elenco Favorevoli

SCHEDA	VPC ¹	NOMINATIVO AZIONISTA	DELEGATO	NUMERO DI AZIONI TOTALE
564		FCP BOURBON 3	CARDARELLI ANGELO	72.323
3852		FCP BRONGNIART RENDEMENT	CARDARELLI ANGELO	160.000
3060		FCP CALCIUM QUANT	CARDARELLI ANGELO	77.716
3084		FCP CAMGEST VALEURS EURO	CARDARELLI ANGELO	467.762
3057		FCP CAMGESTION DEEP VALUE	CARDARELLI ANGELO	380.308
3090		FCP CAMGESTION RENDACTIS	CARDARELLI ANGELO	120.153
3089		FCP CAMGESTION REUNICA	CARDARELLI ANGELO	65.710
3071		FCP CAPITAL AD EUROPE	CARDARELLI ANGELO	30.389
3851		FCP CAPSUGEL	CARDARELLI ANGELO	3.620
3850		FCP CIC ACTIONS 60	CARDARELLI ANGELO	4.337
3790		FCP CM ACTIONS EURO	CARDARELLI ANGELO	282.811
3792		FCP CM FRANCE ACTIONS	CARDARELLI ANGELO	670.779
542		FCP CNP GGR	CARDARELLI ANGELO	10.742
501		FCP COLOMBES 6	CARDARELLI ANGELO	104.468
489		FCP CPR ACTIVE EUROPE	CARDARELLI ANGELO	40.869
485		FCP CRN SOGE ACTIONS	CARDARELLI ANGELO	48.020
3846		FCP CRYOSTAR FRANCE	CARDARELLI ANGELO	650
571		FCP CURIE INVESTISSEMENTS	CARDARELLI ANGELO	30.000
3771		FCP DAY SOLVAY	CARDARELLI ANGELO	16.500
3845		FCP DEGUSSA DYNAMIQUE	CARDARELLI ANGELO	1.640
3844		FCP DEGUSSA MIXTE	CARDARELLI ANGELO	460
3768		FCP DEPRAT RENDEMENT	CARDARELLI ANGELO	11.000
3088		FCP DIVERS D&O CAMGEST	CARDARELLI ANGELO	97.000

¹VPC: voto per corrispondenza

ASSEMBLEA ORDINARIA E STRAORDINARIA

8 MAGGIO 2014

Segreteria Societaria - Ufficio Titoli



**Esito della votazione sul punto 5
dell'ordine del giorno (parte straordinaria)**

Modifiche statutarie: articolo 16.

Elenco Favorevoli

SCHEDA	VPC ¹ NOMINATIVO AZIONISTA	DELEGATO	NUMERO DI AZIONI TOTALE
3059	FCP DIVERSIFIE D&O CPR	CARDARELLI ANGELO	76.234
558	FCP EDMOND DE ROTHSCHILD EUROPEFLEXIBLE	CARDARELLI ANGELO	159.171
556	FCP EDMOND DE ROTHSCHILD EUROPEVALUE & YELD	CARDARELLI ANGELO	1.081.200
557	FCP EDMOND DE ROTHSCHILD SELECTIVE WORLD	CARDARELLI ANGELO	200.000
555	FCP EDMOND DE ROTHSCHILD TRICOLORE RENDEMENT	CARDARELLI ANGELO	2.100.200
3082	FCP EPARGNE EUR DYNAMIQUE	CARDARELLI ANGELO	20.111
567	FCP ERISA DIVERSIFIE 2	CARDARELLI ANGELO	40.261
3787	FCP ES DYNAMIQUE	CARDARELLI ANGELO	100.640
3786	FCP ES GESTION EQUILIBRE	CARDARELLI ANGELO	150.000
3788	FCP ES TEMPERE	CARDARELLI ANGELO	21.000
3842	FCP ESSO DIVERSIFIE	CARDARELLI ANGELO	40.000
3746	FCP EURO ETHIQUE INSTITUTIONS	CARDARELLI ANGELO	300.000
3231	FCP EUROSE	CARDARELLI ANGELO	600.000
574	FCP EXPERT DIVERSIFIE	CARDARELLI ANGELO	35.007
3759	FCP FAMILLE GOETSCHY	CARDARELLI ANGELO	900
483	FCP FDRN AMUNDI	CARDARELLI ANGELO	37.199
430	FCP FEDERAL CONVICTION FRANCE	CARDARELLI ANGELO	282.751
431	FCP FEDERAL EURO DYNAMIQUE	CARDARELLI ANGELO	516.000
432	FCP FEDERAL EURO EQUILIBRE	CARDARELLI ANGELO	18.533
433	FCP FEDERAL EUROPE IR	CARDARELLI ANGELO	939
434	FCP FEDERAL INDICIEL EUROPE	CARDARELLI ANGELO	5.103
429	FCP FEDERAL PLANETE BLEUE	CARDARELLI ANGELO	90.000
3748	FCP FEDERIS ACTION	CARDARELLI ANGELO	130.000

¹VPC: voto per corrispondenza

ASSEMBLEA ORDINARIA E STRAORDINARIA

8 MAGGIO 2014

Segreteria Societaria - Ufficio Titoli



**Esito della votazione sul punto 5
dell'ordine del giorno (parte straordinaria)**

Modifiche statutarie: articolo 16.

Elenco Favorevoli

SCHEDA	VPC ¹ NOMINATIVO AZIONISTA	DELEGATO	NUMERO DI AZIONI TOTALE
3743	FCP FEDERIS EURO ACTIONS	CARDARELLI ANGELO	130.000
3747	FCP FEDERIS IRC ACTIONS	CARDARELLI ANGELO	150.000
3745	FCP FEDERIS PRO ACTIONS ISR EURO	CARDARELLI ANGELO	55.000
3055	FCP FIMA FRANCE PME FORTIS INVESTMENT MANAGEMENT	CARDARELLI ANGELO	41.966
565	FCP FMS 1	CARDARELLI ANGELO	70.152
3761	FCP FRANCALY	CARDARELLI ANGELO	667
550	FCP FRUCTI EUROPE CYCLIQUES	CARDARELLI ANGELO	5.821
3785	FCP GAILLON 130/30	CARDARELLI ANGELO	13.667
3763	FCP GAILLON NATURAL RESOURCES	CARDARELLI ANGELO	3.000
3773	FCP GAILLON RENDEMENT	CARDARELLI ANGELO	52.421
3783	FCP GAILLON SECTORIEL	CARDARELLI ANGELO	14.613
3087	FCP GERISO	CARDARELLI ANGELO	14.204
3834	FCP GESTION PLACEMENT 1	CARDARELLI ANGELO	992
492	FCP GRD 18	CARDARELLI ANGELO	20.733
3829	FCP GROUPE BROSSETTE	CARDARELLI ANGELO	6.500
3828	FCP GROUPE FORD FRANCE	CARDARELLI ANGELO	9.000
3827	FCP GROUPE ROCHE	CARDARELLI ANGELO	15.200
3826	FCP GUTENBERG	CARDARELLI ANGELO	2.165
560	FCP HAMELIN DIVERSIFIE FLEX II	CARDARELLI ANGELO	22.131
3825	FCP HENKEL DIVERSIFIE N 1	CARDARELLI ANGELO	1.100
491	FCP ICARE	CARDARELLI ANGELO	132
3777	FCP INTERENTREPRISE	CARDARELLI ANGELO	1.000
3798	FCP JET SERVICES 0291	CARDARELLI ANGELO	8.425

¹VPC: voto per corrispondenza

ASSEMBLEA ORDINARIA E STRAORDINARIA

8 MAGGIO 2014

Segreteria Societaria - Ufficio Titoli



**Esito della votazione sul punto 5
dell'ordine del giorno (parte straordinaria)**

Modifiche statutarie: articolo 16.

Elenco Favorevoli

SCHEDA	VPC ¹	NOMINATIVO AZIONISTA	DELEGATO	NUMERO DI AZIONI TOTALE
3065		FCP KBL RICHELIEU VALEUR	CARDARELLI ANGELO	5.500
585		FCP LBPAM ACTIONS EUROPE	CARDARELLI ANGELO	180.500
584		FCP LBPAM VOIE LACTEE 1	CARDARELLI ANGELO	8.424
587		FCP LBPAM VOIE LACTEE 2	CARDARELLI ANGELO	18.454
495		FCP LCL TRIPLE HORIZON AV(FEV 2011)	CARDARELLI ANGELO	24.813
3061		FCP LITHIUM	CARDARELLI ANGELO	159.061
3822		FCP LUCKY	CARDARELLI ANGELO	920
3078		FCP MAM EUROPA VALUE	CARDARELLI ANGELO	3.730
3821		FCP METSO MINERALS	CARDARELLI ANGELO	4.100
3820		FCP MGE DYNAMIQUE EURO	CARDARELLI ANGELO	4.300
563		FCP NATIO-FONDS PHARMA ACTIONS	CARDARELLI ANGELO	89.851
538		FCP NATIXIS ACTIONS EURO GROWTH	CARDARELLI ANGELO	242.221
541		FCP NATIXIS ACTIONS EUROPE DIVIDENDE	CARDARELLI ANGELO	230.709
552		FCP NATIXIS ACTIONS EUROPEENNES	CARDARELLI ANGELO	176.062
530		FCP NATIXIS IONIS	CARDARELLI ANGELO	15.703
3070		FCP NF GALILEE	CARDARELLI ANGELO	65.131
3066		FCP PARTAGE ACTIONS	CARDARELLI ANGELO	30.000
3818		FCP PATRIMOINE PLACEMENT 2	CARDARELLI ANGELO	700
3817		FCP PATRIMOINE PLACEMENT 3	CARDARELLI ANGELO	2.000
3816		FCP PATRIMOINE PLACEMENT 5	CARDARELLI ANGELO	1.550
562		FCP PHARMA PARFRANCE	CARDARELLI ANGELO	288.767
597		FCP POLLUX	CARDARELLI ANGELO	3.620
505		FCP PREDICA ISR MONDE	CARDARELLI ANGELO	7.790

¹VPC: voto per corrispondenza

ASSEMBLEA ORDINARIA E STRAORDINARIA

8 MAGGIO 2014

Segreteria Societaria - Ufficio Titoli



**Esito della votazione sul punto 5
dell'ordine del giorno (parte straordinaria)**

Modifiche statutarie: articolo 16.

Elenco Favorevoli

SCHEDA	VPC ¹ NOMINATIVO AZIONISTA	DELEGATO	NUMERO DI AZIONI TOTALE
514	FCP PREDIQUANT A2	CARDARELLI ANGELO	226.943
3758	FCP PYRENEES GLOBAL	CARDARELLI ANGELO	6.950
3737	FCP REGARD SEL.ACT EURO.	CARDARELLI ANGELO	260.000
3081	FCP REUNICA FORTIS	CARDARELLI ANGELO	219.556
3064	FCP RICHELIEU EUROPE	CARDARELLI ANGELO	35.000
549	FCP RL PREVOYANCE	CARDARELLI ANGELO	69.264
490	FCP RSI EURO P	CARDARELLI ANGELO	480.721
546	FCP RSRC DIVERSIFIE	CARDARELLI ANGELO	159.020
4046	FCP SAKKARAH 5	CARDARELLI ANGELO	49.850
3095	FCP SAKKARAH 7	CARDARELLI ANGELO	80.060
3764	FCP SCORE 2012	CARDARELLI ANGELO	1.500
3774	FCP SCORE 620	CARDARELLI ANGELO	3.000
3814	FCP SCORE AD BESANCON	CARDARELLI ANGELO	1.800
3813	FCP SCORE AUMEX	CARDARELLI ANGELO	1.700
3812	FCP SCORE BON SECOURS	CARDARELLI ANGELO	1.000
3811	FCP SCORE GALIEN	CARDARELLI ANGELO	4.440
3810	FCP SCORE M O	CARDARELLI ANGELO	1.100
3766	FCP SCORE MARIE JOSEPH	CARDARELLI ANGELO	2.000
3809	FCP SCORE ORMESSON	CARDARELLI ANGELO	2.050
3808	FCP SCORE PILLAUD	CARDARELLI ANGELO	4.410
3805	FCP SCORE SAINT JOSEPH	CARDARELLI ANGELO	1.300
3806	FCP SCORE SAINTE URSULE	CARDARELLI ANGELO	2.298
3772	FCP SCORE SAXE	CARDARELLI ANGELO	7.000

¹VPC: voto per corrispondenza

ASSEMBLEA ORDINARIA E STRAORDINARIA

8 MAGGIO 2014

Segreteria Societaria - Ufficio Titoli



**Esito della votazione sul punto 5
dell'ordine del giorno (parte straordinaria)**

Modifiche statutarie: articolo 16.

Elenco Favorevoli

SCHEDA	VPC ¹	NOMINATIVO AZIONISTA	DELEGATO	NUMERO DI AZIONI TOTALE
3770		FCP SCORE SIGMA	CARDARELLI ANGELO	3.500
3804		FCP SCORE THANRY	CARDARELLI ANGELO	455
3802		FCP SKF DIVERSIFIE 8434	CARDARELLI ANGELO	2.500
3083		FCP SURVAL 21	CARDARELLI ANGELO	9.084
586		FCP TONI ACTIONS 100	CARDARELLI ANGELO	152.201
3780		FCP TROUVU	CARDARELLI ANGELO	600
588		FCP TUTELAIRE ACTIONS	CARDARELLI ANGELO	14.733
589		FCP TUTELAIRE ACTIONS ETHIQUES	CARDARELLI ANGELO	16.284
3797		FCP UNI 1	CARDARELLI ANGELO	34.000
3796		FCP UNION EUROPE	CARDARELLI ANGELO	150.563
3794		FCP UNION FRANCE	CARDARELLI ANGELO	93.822
3767		FCP UNION LONG SHORT EUROPE	CARDARELLI ANGELO	49.957
590		FCP VIVACCIO ACTIONS	CARDARELLI ANGELO	620.536
3769		FCPE ACCOR DIVERSIFIE	CARDARELLI ANGELO	7.000
3841		FCPE EUROP ASSISTANCE DIVERSIFIE	CARDARELLI ANGELO	1.600
3843		FCPE EUROP ASSISTANCE DIVERSIFIE	CARDARELLI ANGELO	2.416
482		FCPE ADPARGNE	CARDARELLI ANGELO	9.455
498		FCPE AMUNDI PREM PATRIMOINE	CARDARELLI ANGELO	117.074
469		FCPE AMUNDI RESA ACTIONS EUROPE	CARDARELLI ANGELO	115.395
470		FCPE AMUNDI RESA DYNAMIQUE	CARDARELLI ANGELO	210.010
474		FCPE AMUNDI RESA ESG ACTIONS EURO	CARDARELLI ANGELO	506.405
471		FCPE AMUNDI RESA PRUDENT	CARDARELLI ANGELO	52.533
3856		FCPE AREVA ACTIONS	CARDARELLI ANGELO	34.827

¹VPC: voto per corrispondenza

ASSEMBLEA ORDINARIA E STRAORDINARIA

8 MAGGIO 2014

Segreteria Societaria - Ufficio Titoli



**Esito della votazione sul punto 5
dell'ordine del giorno (parte straordinaria)**

Modifiche statutarie: articolo 16.

Elenco Favorevoli

SCHEDA	VPC ¹ NOMINATIVO AZIONISTA	DELEGATO	NUMERO DI AZIONI TOTALE
3097	FCPE AXA GENERATION EUROPE ACTIONS CARDARELLI ANGELO		146.950
3782	FCPE BARCLAYS DIVERIFIE ACTIONS CARDARELLI ANGELO		20.000
3779	FCPE COFACE CARDARELLI ANGELO		5.000
3861	FCPE CONVERGENCE ACTIONS EUROPE CARDARELLI ANGELO		9.062
3784	FCPE CONVERGENCE DIVERSIFIE CARDARELLI ANGELO		90.500
581	FCPE FCP REGULIER AIR LIQUIDE DEVELOPPEMENT CARDARELLI ANGELO		3.655
3839	FCPE FORMER CARDARELLI ANGELO		400
3073	FCPE GPE FMC FCE DIV BNP CARDARELLI ANGELO		3.540
3086	FCPE HORIZON EP. ACTION CARDARELLI ANGELO		22.000
580	FCPE HUTCHINSON ACTIONS CARDARELLI ANGELO		11.669
3067	FCPE KONE INVESTISSEMENT CARDARELLI ANGELO		4.290
3781	FCPE LAGARDERE PUBLICITE AUDIO CARDARELLI ANGELO		1.600
3074	FCPE LIMACTIF CARDARELLI ANGELO		3.469
583	FCPE NATIXIS ES ACTIONS EURO CARDARELLI ANGELO		145.081
3815	FCPE PIPE LINE SUD EUROPEEN CARDARELLI ANGELO		2.500
578	FCPE SAFRAN DYNAMIQUE CARDARELLI ANGELO		56.866
494	FCPE TECHNIP DYNAMIQUE CARDARELLI ANGELO		18.058
3799	FCPE THALES AVIONICS CARDARELLI ANGELO		5.000
3760	FCT EPTA CARDARELLI ANGELO		500
3217	FD INTERNATIONAL SHARE FUND 1 CARDARELLI ANGELO		42.483
509	FDC A2 CARDARELLI ANGELO		20.480
2001	FEDERATED CITY EMPLOYEES RETIREMENT SYSTEM CARDARELLI ANGELO		33.503
313	FEDERATED INTERNATIONAL STRATEGIC V ALUE DIVIDEND FUND CARDARELLI ANGELO		888.600

¹VPC: voto per corrispondenza

ASSEMBLEA ORDINARIA E STRAORDINARIA

8 MAGGIO 2014

Segreteria Societaria - Ufficio Titoli



**Esito della votazione sul punto 5
dell'ordine del giorno (parte straordinaria)**

Modifiche statutarie: articolo 16.

Elenco Favorevoli

SCHEDA	VPC ¹ NOMINATIVO AZIONISTA	DELEGATO	NUMERO DI AZIONI TOTALE
1820	FEDEX CORPORATION EMPLOYEES PENSION TRUST CARDARELLI ANGELO		8.509
426	FG ACTIONS CARDARELLI ANGELO		6.800
85	FIDANTE PARTNERS LIMITED AS RE FOR RIVER AND MERCANTILE GLOBAL EQUITY FUND CARDARELLI ANGELO		10.755
2979	FIDELITY ADV FIDELITY ADV LARGE CAP FUND CARDARELLI ANGELO		27.500
3581	FIDELITY ADVISOR GROWTH INCOME FUND CARDARELLI ANGELO		22.900
3481	FIDELITY CHARLES STREET TRUST ASSET MANAGER 85 CARDARELLI ANGELO		173.300
1361	FIDELITY COMMONWEALTH TRUST II FID INTERNAT ENCHANGED INDEX FUND CARDARELLI ANGELO		6.728
1365	FIDELITY CONCORD STREET TRUST: SPARTAN INTERNATIONAL INDEX FD CARDARELLI ANGELO		2.506.122
1631	FIDELITY DESTINY PTF: FIDELITY ADVISOR CAPITAL DEVELOPMENT F CARDARELLI ANGELO		116.300
3001	FIDELITY FUNDS SICAV CARDARELLI ANGELO		2.435.237
3003	FIDELITY FUNDS SICAV CARDARELLI ANGELO		335.135
3041	FIDELITY GROUP TRUST FOR EMPLOYEE BENEFIT CARDARELLI ANGELO		501.600
3648	FIDELITY INVESTMENT FUNDS - FIDELIT CARDARELLI ANGELO		7.435
3417	FIDELITY INVESTMENT FUNDS - FIDELITY MONEYBUILDER WORLD INDEX FUND CARDARELLI ANGELO		6.540
1632	FIDELITY INVESTMENT TRUST: FIDELITY GLOBAL COMMODITY STOCK F CARDARELLI ANGELO		8.427
3629	FIDELITY INVESTMENTS MONEY MANAGEMENT INC CARDARELLI ANGELO		738
3644	FIDELITY INVESTMENTS MONEY MANAGEMENT INC CARDARELLI ANGELO		270
2978	FIDELITY LARGE CAP STOCK FUND CARDARELLI ANGELO		89.500
3035	FIDELITY LOW PRICE STOCK FUND CARDARELLI ANGELO		20.000.000
1813	FIDELITY NORTHSTAR FUND CARDARELLI ANGELO		3.450.000
3038	FIDELITY SERIES INTRINSIC OPPORTUNITIES CARDARELLI ANGELO		4.500.000
3031	FIDELITY SPARTAN GLOBAL EX US INDEX FUND CARDARELLI ANGELO		73.863
3908	FIDUCIARY TRUST COMPANY INTERNATIONAL AS CARDARELLI ANGELO		1.667

¹VPC: voto per corrispondenza

ASSEMBLEA ORDINARIA E STRAORDINARIA

8 MAGGIO 2014

Segreteria Societaria - Ufficio Titoli



**Esito della votazione sul punto 5
dell'ordine del giorno (parte straordinaria)**

Modifiche statutarie: articolo 16.

Elenco Favorevoli

SCHEDA	VPC ¹ NOMINATIVO AZIONISTA	DELEGATO	NUMERO DI AZIONI TOTALE
3664	FIDUCIE GLOBALE DES REGIMES DE RETRAITE CARDARELLI ANGELO		157.860
3191	FIM LUXEMBOURG CARDARELLI ANGELO		7.831
2905	FIRE AND POLICE PENSION FUND SAN ANTONIO CARDARELLI ANGELO		67.400
1512	FIREFIGHTERS RETIREMENT SYSTEM CARDARELLI ANGELO		6.500
2790	FIREMANS ANNUITY AND BENEFITS FUND O CARDARELLI ANGELO		77.000
3299	FIRST CLEARING LLC CARDARELLI ANGELO		14.499
1989	FIRST EAGLE GLOBAL INCOME BUILDER FUND CARDARELLI ANGELO		285.598
675	FIRST INITIATIVES INSURANCE,LTD CARDARELLI ANGELO		11.950
3028	FIRST TRUST DEVELOPED MARKETS EX-US ALPH CARDARELLI ANGELO		9.380
3027	FIRST TRUST EUROPE ALPHADDEX FUND CARDARELLI ANGELO		204.900
2966	FJORDE AP-FONDEN CARDARELLI ANGELO		205.132
4112	FLEXIBLE PORTFOLIO CARDARELLI ANGELO		30.000
3637	FLEXSHARES INTERNATIONAL QUALITY DIVIDEND DEFENSIVE INDEX FUND CARDARELLI ANGELO		21.096
3638	FLEXSHARES INTERNATIONAL QUALITY DIVIDEND DYNAMIC INDEX FUND CARDARELLI ANGELO		10.740
3639	FLEXSHARES INTERNATIONAL QUALITY DIVIDEND INDEX FUND CARDARELLI ANGELO		103.414
3623	FLEXSHARES MORNINGSTAR DEVELOPED MARKETS EX-US FACTOR TILT INDEX FUND CARDARELLI ANGELO		72.437
3875	FLEXSHARES MORNINGSTAR DEVELOPED MARKETS EX-US FACTOR TILT INDEX FUND CARDARELLI ANGELO		1.609
3617	FLEXSHARES MORNINGSTAR GLOBAL CARDARELLI ANGELO		1.165.368
1487	FLORIDA GLOBAL EQUITY FUND LLC CARDARELLI ANGELO		15.858
1816	FLORIDA POWER CORPORATION NUCLEAR DECOMMISSIONING TRUST CARDARELLI ANGELO		20.161
1370	FLORIDA RETIREMENT SYSTEM . CARDARELLI ANGELO		40.248
1371	FLORIDA RETIREMENT SYSTEM . CARDARELLI ANGELO		1.815.604
1372	FLORIDA RETIREMENT SYSTEM . CARDARELLI ANGELO		1.100.963

¹VPC: voto per corrispondenza

ASSEMBLEA ORDINARIA E STRAORDINARIA

8 MAGGIO 2014

Segreteria Societaria - Ufficio Titoli



**Esito della votazione sul punto 5
dell'ordine del giorno (parte straordinaria)**

Modifiche statutarie: articolo 16.

Elenco Favorevoli

SCHEDA	VPC ¹ NOMINATIVO AZIONISTA	DELEGATO	NUMERO DI AZIONI TOTALE
1375	FLORIDA RETIREMENT SYSTEM .	CARDARELLI ANGELO	780.856
1985	FLOURISH INVESTMENT CORPORATION	CARDARELLI ANGELO	973.705
1986	FLOURISH INVESTMENT CORPORATION	CARDARELLI ANGELO	834.252
1987	FLOURISH INVESTMENT CORPORATION	CARDARELLI ANGELO	64.251
1991	FLOURISH INVESTMENT CORPORATION	CARDARELLI ANGELO	221.531
1992	FLOURISH INVESTMENT CORPORATION	CARDARELLI ANGELO	573.395
1997	FLOURISH INVESTMENT CORPORATION	CARDARELLI ANGELO	485.422
1998	FLOURISH INVESTMENT CORPORATION	CARDARELLI ANGELO	682.318
397	FONDACO ROMA EURO BALANCED CORE	CARDARELLI ANGELO	20.434
398	FONDACO ROMA GLOBAL EQUITY SATELLITE II	CARDARELLI ANGELO	26.295
3660	FONDATION J.A. BOMBARDIER	CARDARELLI ANGELO	8.613
2289	FONDATION LUCIE ET ANDRE CHAGNON	CARDARELLI ANGELO	34.200
991	FONDO PENSIONI PER IL PERSONALE CARIPLO	CARDARELLI ANGELO	23.922
992	FONDO PENSIONI PER IL PERSONALE CARIPLO	CARDARELLI ANGELO	51.249
3658	FONDS COMMUN POUR LES REGIMES DE RETRAITE DE L'UNIVERSITE LAVAL MAISON OMERS GINGR	CARDARELLI ANGELO	42.068
1794	FONDS DE PLACEMENT DOMTAR INC. ACTIONS INTERNATIONALES	CARDARELLI ANGELO	152.200
3659	FONDS DE SOLIDARITE DES TRAVAILLEURS DU QUEBEC	CARDARELLI ANGELO	20
1796	FONDS DGIA ACTIONS MONDIALES GRANDE CAPITALISATION	CARDARELLI ANGELO	821
1795	FONDS PRIVE GPD ACTIONS EAEO	CARDARELLI ANGELO	10.000
3107	FONDS RESERVE RETRAITES	CARDARELLI ANGELO	115.396
3108	FONDS RESERVE RETRAITES	CARDARELLI ANGELO	18.963
2818	FOOD AND AGRICULTURE ORGANISATION UN	CARDARELLI ANGELO	40.081
2880	FORD MOTOR COMPANY DEFINED BENEFIT	CARDARELLI ANGELO	43.192

¹VPC: voto per corrispondenza

ASSEMBLEA ORDINARIA E STRAORDINARIA

8 MAGGIO 2014

Segreteria Societaria - Ufficio Titoli



**Esito della votazione sul punto 5
dell'ordine del giorno (parte straordinaria)**

Modifiche statutarie: articolo 16.

Elenco Favorevoli

SCHEDA	VPC ¹ NOMINATIVO AZIONISTA	DELEGATO	NUMERO DI AZIONI TOTALE
2881	FORD MOTOR COMPANY DEFINED BENEFIT CARDARELLI ANGELO		52.528
3982	FOREIGN AND COLONIAL INVESTMENT TRUST PL CARDARELLI ANGELO		118.345
1675	FP OMNIS PTF. INV. ICVC-FP OMNIS DEV. MKTS (EX-UK EX-US) EQ.FD CARDARELLI ANGELO		30.800
1674	FP VERBATIM FUNDS - FP VERBATIM PORTFOLIO 5 INCOME FUND CARDARELLI ANGELO		12.819
3789	FRANCE ACTION 250 CARDARELLI ANGELO		26.292
1815	FRANCISCAN ALLIANCE, INC. CARDARELLI ANGELO		91.494
53	FRANKLIN TEMPLETON CARDARELLI ANGELO		56.527
3974	FRANKLIN TEMPLETON FOREIGN SECURITIES FU CARDARELLI ANGELO		401.459
3963	FRANKLIN TEMPLETON GROWTH SECURITIES FUN CARDARELLI ANGELO		375.300
318	FRANKLIN TEMPLETON INTERNATIONAL TRUST-F.T. GLOBAL ALLOCATION FD CARDARELLI ANGELO		3.166
3949	FRANKLIN TEMPLETON INVESTMENT FUNDS CARDARELLI ANGELO		8.226
3950	FRANKLIN TEMPLETON INVESTMENT FUNDS CARDARELLI ANGELO		11.677
3951	FRANKLIN TEMPLETON INVESTMENT FUNDS CARDARELLI ANGELO		259.764
3952	FRANKLIN TEMPLETON INVESTMENT FUNDS CARDARELLI ANGELO		4.183
3953	FRANKLIN TEMPLETON INVESTMENT FUNDS CARDARELLI ANGELO		63.686
3981	FRANKLIN TEMPLETON INVESTMENT FUNDS CARDARELLI ANGELO		492.447
3987	FRANKLIN TEMPLETON INVESTMENT FUNDS CARDARELLI ANGELO		970.072
3988	FRANKLIN TEMPLETON INVESTMENT FUNDS CARDARELLI ANGELO		260.570
3989	FRANKLIN TEMPLETON INVESTMENT FUNDS CARDARELLI ANGELO		567.700
3990	FRANKLIN TEMPLETON INVESTMENT FUNDS CARDARELLI ANGELO		506.632
3991	FRANKLIN TEMPLETON INVESTMENT FUNDS CARDARELLI ANGELO		407.535
3992	FRANKLIN TEMPLETON INVESTMENT FUNDS CARDARELLI ANGELO		348.296
3993	FRANKLIN TEMPLETON INVESTMENT FUNDS CARDARELLI ANGELO		24.976

¹VPC: voto per corrispondenza

ASSEMBLEA ORDINARIA E STRAORDINARIA

8 MAGGIO 2014

Segreteria Societaria - Ufficio Titoli



**Esito della votazione sul punto 5
dell'ordine del giorno (parte straordinaria)**

Modifiche statutarie: articolo 16.

Elenco Favorevoli

SCHEDA	VPC ¹ NOMINATIVO AZIONISTA	DELEGATO	NUMERO DI AZIONI TOTALE
3994	FRANKLIN TEMPLETON INVESTMENT FUNDS CARDARELLI ANGELO		2.701.180
3995	FRANKLIN TEMPLETON INVESTMENT FUNDS CARDARELLI ANGELO		42.326
3975	FRANKLIN TEMPLETON VARIAB. INSURANCE CARDARELLI ANGELO		1.159.640
3838	FREESCALE DIVERSIFIE CARDARELLI ANGELO		17.510
3837	FREESCALE DYNAMIQUE CARDARELLI ANGELO		4.250
2789	FRESNO COUNTY EMPLOYEES RETIREMENT ASSOC CARDARELLI ANGELO		96.907
3938	FRIENDS FIRST LIFE ASSURANCE CO LTD CARDARELLI ANGELO		9.678
3939	FRIENDS FIRST MANAGED PENSION FUNDS LT CARDARELLI ANGELO		112.649
46	FRIENDS LIFE WL LIMITED CARDARELLI ANGELO		29.470
76	FRIENDS PROVIDENT LIFE AND PENSIONS EXCHANGE HOUSE CARDARELLI ANGELO		98.315
3640	FRONTIER COMMUNICATIONS PENSION PLAN CARDARELLI ANGELO		40.942
1376	FRONTIERS INTERNATIONAL EQUITYPOOL CARDARELLI ANGELO		16.175
3109	FRR CARDARELLI ANGELO		79.333
3110	FRR CARDARELLI ANGELO		1.209.511
3347	FSS TRUSTEE CORPORATION CARDARELLI ANGELO		321.473
281	FT DOW JONES GLOBAL SELECT DIVIDEND INDEXFUND CARDARELLI ANGELO		216.744
3474	FUNDACAO CALOUSTE GULBENKIAN CARDARELLI ANGELO		69.564
3179	FUNDQUEST MULTIMANAGER FUNDS PLC CARDARELLI ANGELO		213.777
3216	FUTURE DIRECTIONS CORE INT SHARE FUND 2 CARDARELLI ANGELO		52.280
2859	Fidelity Advisor Series VIII: Fidelity Advisor Overseas Fund CARDARELLI ANGELO		60.700
2860	Fidelity Hastings Street Trust: Fidelity CARDARELLI ANGELO		52.900
2861	Fidelity Hastings Street Trust: Fidelity CARDARELLI ANGELO		357.600
2858	Fidelity SALEM STREET TRUST CARDARELLI ANGELO		297.330

¹VPC: voto per corrispondenza

ASSEMBLEA ORDINARIA E STRAORDINARIA

8 MAGGIO 2014

Segreteria Societaria - Ufficio Titoli



**Esito della votazione sul punto 5
dell'ordine del giorno (parte straordinaria)**

Modifiche statutarie: articolo 16.

Elenco Favorevoli

SCHEDA	VPC ¹ NOMINATIVO AZIONISTA	DELEGATO	NUMERO DI AZIONI TOTALE
2862	Fidelity Securities Fund : Fidelity Growth & Income Portfolio CARDARELLI ANGELO		293.900
2686	Florida College Savings Program CARDARELLI ANGELO		2.431
2788	Florida Prepaid College Board CARDARELLI ANGELO		13.312
2922	Ford Motor Company of Canada CARDARELLI ANGELO		15.956
3720	Forest Industry Pension Plan CARDARELLI ANGELO		67.770
4000	Friends Life and Pension Limited CARDARELLI ANGELO		683.386
2791	Fundo de Pensoes CARDARELLI ANGELO		99.257
3176	GA FUND B CARDARELLI ANGELO		108.168
3177	GA FUND B CARDARELLI ANGELO		277.153
3178	GA FUND B CARDARELLI ANGELO		410.181
1829	GABELLI EQUITY INCOME FUND CARDARELLI ANGELO		29.000
3292	GAM STAR FUND PLC CARDARELLI ANGELO		25.000
3370	GAMMA EMIRATES INVESTMENT L.L.C. EM CARDARELLI ANGELO		6.821
3427	GARTMORE NVIT INTERNATIONAL EQUITY FUND CARDARELLI ANGELO		62.157
1843	GATEWAY INTERNATIONAL FUND CARDARELLI ANGELO		4.604
2397	GE INVESTMENTS FUNDS, INC. - TOTAL RETURN FUND CARDARELLI ANGELO		100.222
1769	GENERAL CONFERENCE CORPORATION OF SEVENTH DAY ADVENTISTS CARDARELLI ANGELO		10.760
2255	GENERAL CONFERENCE CORPORATION OF SEVENTH DAY ADVENTISTS CARDARELLI ANGELO		72.778
1737	GENERAL MOTORS HOURLY-RATE EMPLOYEES PENSION TRUST CARDARELLI ANGELO		105.203
1741	GENERAL MOTORS HOURLY-RATE EMPLOYEES PENSION TRUST CARDARELLI ANGELO		3.797
2722	GENERAL PENSION AND SOCIAL SECURITY CARDARELLI ANGELO		57.223
3926	GENERAL PENSION AND SOCIAL SECURITY CARDARELLI ANGELO		74.381
1606	GEROGES R. HAIRK PARAMETRIC PORTFOLIO ASSOCIATES CARDARELLI ANGELO		9.347

¹VPC: voto per corrispondenza

ASSEMBLEA ORDINARIA E STRAORDINARIA

8 MAGGIO 2014

Segreteria Societaria - Ufficio Titoli



**Esito della votazione sul punto 5
dell'ordine del giorno (parte straordinaria)**

Modifiche statutarie: articolo 16.

Elenco Favorevoli

SCHEDA	VPC ¹ NOMINATIVO AZIONISTA	DELEGATO	NUMERO DI AZIONI TOTALE
1973	GEUT PAN EUROPEAN EQUITY INDEX FUND CARDARELLI ANGELO		159.972
117	GFS MAP TRUST-GFS MAP TRUST CHILTON EUROPE CARDARELLI ANGELO		47.281
109	GGT MULTY-STRATEGY MASTER FUND (CAYMAN) LP-PTNR LS MODA CO GUGGENHEIM GLOBAL TRA CARDARELLI ANGELO		12.499
2132	GLOBAL ADVANTAGE FUNDS - MAJOR MARKETS TEILFONDS CARDARELLI ANGELO		194.324
2213	GLOBAL ALPHA TILTS FUND B CARDARELLI ANGELO		1.183
2212	GLOBAL DIVIDEND INCOME FUND B CARDARELLI ANGELO		49.099
2215	GLOBAL EX US ALPHA TILTS FUND B CARDARELLI ANGELO		7.410
1738	GMAM INVESTMENT FUNDS TRUST CARDARELLI ANGELO		261.795
1739	GMAM INVESTMENT FUNDS TRUST CARDARELLI ANGELO		342.271
1740	GMAM INVESTMENT FUNDS TRUST CARDARELLI ANGELO		123.209
1857	GMO AGGRESSIVE LONG/SHORT MASTER PORTFOLIO CARDARELLI ANGELO		112.906
2982	GMO Alpha Only Fund CARDARELLI ANGELO		1.096.416
2990	GMO DEVELOPED WORLD STOCK FUND CARDARELLI ANGELO		224.546
2981	GMO ERISA POOL CARDARELLI ANGELO		1.504.496
2984	GMO FOREIGN FUND CARDARELLI ANGELO		351.766
3023	GMO FUNDS PLC CARDARELLI ANGELO		136.627
3026	GMO FUNDS PLC CARDARELLI ANGELO		292.146
1968	GMO GLOBAL EQUITY TRUST CARDARELLI ANGELO		162.085
1858	GMO IMPLEMENTATION FUND CARDARELLI ANGELO		2.809.404
2983	GMO INTERNATIONAL EQUITY FUND CARDARELLI ANGELO		13.232.320
2991	GMO INTERNATIONAL LARGE/MID CAP EQUITY F CARDARELLI ANGELO		2.068.771
3024	GMO REAL RET ASS ALL FUND LP CARDARELLI ANGELO		104.683
3034	GMO RESOURCES FUND CARDARELLI ANGELO		349.431

¹VPC: voto per corrispondenza

ASSEMBLEA ORDINARIA E STRAORDINARIA

8 MAGGIO 2014

Segreteria Societaria - Ufficio Titoli



**Esito della votazione sul punto 5
dell'ordine del giorno (parte straordinaria)**

Modifiche statutarie: articolo 16.

Elenco Favorevoli

SCHEDA	VPC ¹ NOMINATIVO AZIONISTA	DELEGATO	NUMERO DI AZIONI TOTALE
1856	GMO TAX-MANAGED GLOBAL BALANCED PORTFOLIO CARDARELLI ANGELO		57.236
2980	GMO TAX-MANAGED INTERNATIONAL EQUITIES F CARDARELLI ANGELO		387.173
3033	GMO WORLD EQUITYALLOCATION INVESTMENT FU CARDARELLI ANGELO		403.867
2142	GOLDMAN SACHS FUNDS CARDARELLI ANGELO		1.274
2143	GOLDMAN SACHS FUNDS CARDARELLI ANGELO		9.108
279	GOLDMAN SACHS GMS ERISA GROUP TRUST CARDARELLI ANGELO		43.300
3602	GOLDMAN SACHS TRUST - GOLDMAN SACHS INTE CARDARELLI ANGELO		170.492
1990	GOV OF HM THE SULTAN AND YANG DI-PUAN OF BRUNEI DARUSSALAM CARDARELLI ANGELO		149.798
245	GOVERNMENT EMPLOYEES SUPERANNUATION BOARD CARDARELLI ANGELO		624.289
250	GOVERNMENT EMPLOYEES SUPERANNUATION_ BOARD CARDARELLI ANGELO		170.203
3869	GOVERNMENT OF NORWAY CARDARELLI ANGELO		56.051.441
3303	GOVERNMENT PENSION FUND CARDARELLI ANGELO		4.729
3304	GOVERNMENT PENSION FUND CARDARELLI ANGELO		137.119
3350	GOVERNMENT SUPERANNUATION FUND CARDARELLI ANGELO		111.550
3833	GP 1 VITALITE FCPE CARDARELLI ANGELO		10.000
3832	GP 2 CROISSANCE FCPE CARDARELLI ANGELO		10.000
3831	GP 3 MATURITE FCPE CARDARELLI ANGELO		2.000
1379	GRAND LODGE OF FREE AND ACCEPTED MASONS OF CALIFORNIA CARDARELLI ANGELO		51.920
522	GRD 10 - CREDIT AGRICOLE ASSET MANAGEMENT CARDARELLI ANGELO		126.310
516	GRD 18 ACTIONS CARDARELLI ANGELO		200.000
452	GRD ACTIONS ZONE EURO CARDARELLI ANGELO		44.542
507	GRD20 CARDARELLI ANGELO		114.500
508	GRD20 CARDARELLI ANGELO		53.500

¹VPC: voto per corrispondenza

ASSEMBLEA ORDINARIA E STRAORDINARIA

8 MAGGIO 2014

Segreteria Societaria - Ufficio Titoli



**Esito della votazione sul punto 5
dell'ordine del giorno (parte straordinaria)**

Modifiche statutarie: articolo 16.

Elenco Favorevoli

SCHEDA	VPC ¹ NOMINATIVO AZIONISTA	DELEGATO	NUMERO DI AZIONI TOTALE
3512	GREATER MANCHESTER PENSION FUND CARDARELLI ANGELO		1.202.138
280	GS TACS MARKET CONTINUOUS (INTL) LLC CARDARELLI ANGELO		232.693
2917	GUIDE STONE FUNDS - INTERNATIONAL EQUITY CARDARELLI ANGELO		110.951
2921	GUIDE STONE FUNDS - INTERNATIONAL EQUITY CARDARELLI ANGELO		266.489
4014	GUILFORD GLAZER TRUST OF 1984 CARDARELLI ANGELO		15.875
2925	Gard Common Contractual Fund CARDARELLI ANGELO		26.282
2831	Griffin Family Trust CARDARELLI ANGELO		33.500
3345	H.E.S.T. AUSTRALIA LIMITED CARDARELLI ANGELO		91.382
3722	HALIFAX REGIONAL MUNICIPAL MASTER TRUST CARDARELLI ANGELO		2.855
3723	HALIFAX REGIONAL MUNICIPAL MASTER TRUST CARDARELLI ANGELO		12.176
3509	HAMPSHIRE COUNTY COUNCIL PENSION FUND CARDARELLI ANGELO		1.006.659
89	HAR DIVE INC PI-AGFII MHIM CARDARELLI ANGELO		4.000
55	HARMONY OVERSEAS EQUITY POOL (ABERDEEN) CARDARELLI ANGELO		12.100
59	HARMONY OVERSEAS EQUITY POOL (BARROW HANLEY) CARDARELLI ANGELO		20.481
2725	HARRIS CORPORATION MASTER TRUS CARDARELLI ANGELO		27.447
1728	HARRIS UNIT 1 QUALIFIED NUCLEAR DECOMMISSIONING FUND CARDARELLI ANGELO		7.555
2759	HARRY & JEANETTE WEINBERG FOUNDATION CARDARELLI ANGELO		14.869
2583	HARTFORD INTERNATIONAL GLOBAL EQUITY INDEX FUND 2528 CARDARELLI ANGELO		127.626
2099	HARTFORD LIFE INSURANCE COMPANY CARDARELLI ANGELO		15.719
3624	HARTFORD LIFE INSURANCE COMPANY CARDARELLI ANGELO		67.608
1764	HBOS INTERNATIONAL INV FUNDS ICVC- EUROPEAN FUND CARDARELLI ANGELO		388.126
1765	HBOS INTERNATIONAL INV FUNDS ICVC- INTERNATIONAL GROWTH FUND CARDARELLI ANGELO		678.030
1623	HC CAPITAL TRUST THE COMMODITY RETURNS STRATEGY PORTFOLIO CARDARELLI ANGELO		170.681

¹VPC: voto per corrispondenza

ASSEMBLEA ORDINARIA E STRAORDINARIA

8 MAGGIO 2014

Segreteria Societaria - Ufficio Titoli



**Esito della votazione sul punto 5
dell'ordine del giorno (parte straordinaria)**

Modifiche statutarie: articolo 16.

Elenco Favorevoli

SCHEDA	VPC ¹ NOMINATIVO AZIONISTA	DELEGATO	NUMERO DI AZIONI TOTALE
1622	HC CAPITAL TRUST- THE INSTITUTIONAL INTERNATIONAL EQUITY PTF CARDARELLI ANGELO		845.193
1624	HC CAPITAL TRUST- THE INSTITUTIONAL INTERNATIONAL EQUITY PTF CARDARELLI ANGELO		198.205
345	HCC INSURANCE HOLDINGS, INC CARDARELLI ANGELO		14.621
3840	HEINEKEN ENTREPRISE DIVERSIFIE CARDARELLI ANGELO		3.400
665	HEINZ MANAGEMENT PENSION PLAN CARDARELLI ANGELO		16.501
1784	HENDERSON DIVIDEND + INCOME BUILDER FUND CARDARELLI ANGELO		13.642
3696	HENDERSON EUROPEAN FOCUS TRUST PLC CARDARELLI ANGELO		109.240
3202	HENDERSON GARTMORE FUND CARDARELLI ANGELO		59.527
3203	HENDERSON GARTMORE FUND CARDARELLI ANGELO		524.951
1785	HENDERSON GLOBAL EQUITY INCOME FUND CARDARELLI ANGELO		1.801.611
3102	HENDERSON GLOBAL INVESTORS CARDARELLI ANGELO		1.077
3103	HENDERSON GLOBAL INVESTORS CARDARELLI ANGELO		308
3104	HENDERSON GLOBAL INVESTORS CARDARELLI ANGELO		176
3105	HENDERSON GLOBAL INVESTORS CARDARELLI ANGELO		246
3111	HENDERSON GLOBAL INVESTORS CARDARELLI ANGELO		139.211
3112	HENDERSON GLOBAL INVESTORS CARDARELLI ANGELO		12.757
3113	HENDERSON GLOBAL INVESTORS CARDARELLI ANGELO		534.353
4057	HENDERSON GLOBAL INVESTORS CARDARELLI ANGELO		537
4058	HENDERSON GLOBAL INVESTORS CARDARELLI ANGELO		123
3189	HENDERSON HORIZON FUND SICAV CARDARELLI ANGELO		1.198.342
3697	HENDERSON INTERNATIONAL INCOME TRUST PLC CARDARELLI ANGELO		125.466
3092	HENDERSON INVESTMENT FUND OEIC CARDARELLI ANGELO		887.618
3093	HENDERSON STRATEGIC INVESTMENT FUNDS CARDARELLI ANGELO		298.111

¹VPC: voto per corrispondenza

ASSEMBLEA ORDINARIA E STRAORDINARIA

8 MAGGIO 2014

Segreteria Societaria - Ufficio Titoli



**Esito della votazione sul punto 5
dell'ordine del giorno (parte straordinaria)**

Modifiche statutarie: articolo 16.

Elenco Favorevoli

SCHEDA	VPC ¹ NOMINATIVO AZIONISTA	DELEGATO	NUMERO DI AZIONI TOTALE
1390	HEWLETT-PACKARD COMPANY MASTERTRUST CARDARELLI ANGELO		93.668
105	HIGHMARK LIMITED - HIGHMARK US EQUITIES CARDARELLI ANGELO		268
1621	HIRTLE CALLAGHAN TRUST INTERNATIONAL EQUITY PORTFOLIO CARDARELLI ANGELO		460.522
664	HJ HEINZ PENSION TRUST LIMITED. CARDARELLI ANGELO		72.204
2796	HK SAR GOVERNMENT EXCHANGE F CARDARELLI ANGELO		1.589.254
1862	HOMESTEAD INTERNATIONAL VALUE FUND CARDARELLI ANGELO		185.684
2776	HONEYWELL INT INC MASTER RETIR TRUST CARDARELLI ANGELO		312.978
2797	HONG KONG SAR GOVERN.EXCHANGE F. CARDARELLI ANGELO		381.796
2006	HONGKONG ELECTRIC DEFINED CONTRIBUTION SCHEME CARDARELLI ANGELO		25.215
2798	HOSPITAL AUTHORITY PROVIDENT FUND S. CARDARELLI ANGELO		227.930
3211	HOURLY GLASS INTERNAT SHARES SECTOR TRUST CARDARELLI ANGELO		69.122
3212	HOURLY GLASS INTERNAT SHARES SECTOR TRUST CARDARELLI ANGELO		80.428
3213	HOURLY-GLASS INDEXED INT SHARES SEC TRUST CARDARELLI ANGELO		36.219
344	HOUSTON CASUALTY COMPANY CARDARELLI ANGELO		81.349
997	HOUSTON CASUALTY COMPANY CARDARELLI ANGELO		26.111
1386	HOUSTON FIREFIGHTERS' RELIEF & RETIREMENT FUND CARDARELLI ANGELO		215.225
634	HRK INVESTMENTS LLP CARDARELLI ANGELO		16.318
2708	HRW Testamentary Trust No 1 CARDARELLI ANGELO		19.737
2701	HRW Testamentary Trust No 2 CARDARELLI ANGELO		3.803
2709	HRW Testamentary Trust No 3 CARDARELLI ANGELO		6.517
2875	HRW Testamentary Trust No 4 CARDARELLI ANGELO		7.775
2706	HRW Testamentary Trust No 5 CARDARELLI ANGELO		9.644
2712	HRW Testamentary Trust No 6 CARDARELLI ANGELO		17.056

¹VPC: voto per corrispondenza

ASSEMBLEA ORDINARIA E STRAORDINARIA

8 MAGGIO 2014

Segreteria Societaria - Ufficio Titoli



**Esito della votazione sul punto 5
dell'ordine del giorno (parte straordinaria)**

Modifiche statutarie: articolo 16.

Elenco Favorevoli

SCHEDA	VPC ¹ NOMINATIVO AZIONISTA	DELEGATO	NUMERO DI AZIONI TOTALE
2711	HRW Testamentary Trust No. 10	CARDARELLI ANGELO	20.988
2713	HRW Testamentary Trust No. 11	CARDARELLI ANGELO	19.944
2705	HRW Testamentary Trust No. 12	CARDARELLI ANGELO	22.162
2700	HRW Testamentary Trust No. 7	CARDARELLI ANGELO	20.588
2702	HRW Testamentary Trust No. 8	CARDARELLI ANGELO	13.834
2703	HRW Testamentary Trust No. 9	CARDARELLI ANGELO	13.253
2710	HRW Trust No 1 UAD 01/17/03	CARDARELLI ANGELO	7.982
2707	HRW Trust No 2 UAD 01/17/03	CARDARELLI ANGELO	7.982
2704	HRW Trust No 3 UAD 01/17/03	CARDARELLI ANGELO	10.053
2699	HRW Trust No 4 UAD 01/17/03	CARDARELLI ANGELO	6.713
428	HSBC ACTIONS DEVELOPPEMENT DURAB	CARDARELLI ANGELO	279.960
1645	HSBC AS TRUSTEE FOR SSGA EUROPE EX UK EQUITY TRACKER FUND	CARDARELLI ANGELO	76.619
3896	HSBC B PLC A/C CIP AS TRUSTEE OF BOTH GL	CARDARELLI ANGELO	255.701
3891	HSBC BANK PLC a/c HSBC ET	CARDARELLI ANGELO	53.407
3884	HSBC EUROPEAN INDEX FUND	CARDARELLI ANGELO	217.405
3890	HSBC FTSE EPRA/NAREIT DEVELOPED ETF	CARDARELLI ANGELO	92.852
3885	HSBC LIFE (UK) LIMITED	CARDARELLI ANGELO	116.951
4001	HSBC RE HSSL FT SHARIAH TEMPLETON SHARIA	CARDARELLI ANGELO	37.514
2724	HUBBELL INC MASTER PENS TRUST	CARDARELLI ANGELO	2.608
1448	HYDRO ONE PENSION PLAN .	CARDARELLI ANGELO	249.275
1449	HYDRO ONE PENSION PLAN .	CARDARELLI ANGELO	285.400
2868	Helsingfors Investments	CARDARELLI ANGELO	22.533
531	I CROISSANCE	CARDARELLI ANGELO	38.993

¹VPC: voto per corrispondenza

ASSEMBLEA ORDINARIA E STRAORDINARIA

8 MAGGIO 2014

Segreteria Societaria - Ufficio Titoli



**Esito della votazione sul punto 5
dell'ordine del giorno (parte straordinaria)**

Modifiche statutarie: articolo 16.

Elenco Favorevoli

SCHEDA	VPC ¹ NOMINATIVO AZIONISTA	DELEGATO	NUMERO DI AZIONI TOTALE
118	IAM MINI-FUND 34 LIMITED CO CHILTON INVESTMENT COMPANY LLC CARDARELLI ANGELO		59.230
2253	IAM NATIONAL PENSION FUND CARDARELLI ANGELO		18.428
1326	IBERDROLA USA DEFINED BENEFIT MASTER TRUST I CARDARELLI ANGELO		64.510
1327	IBERDROLA USA DEFINED BENEFIT MASTER TRUST I CARDARELLI ANGELO		22.076
2239	IBM 401K PLUS PLAN CARDARELLI ANGELO		397.655
2923	IBM DIVERSIFIED GLOBAL EQUITY FUND CARDARELLI ANGELO		63.450
2924	IBM DIVERSIFIED GLOBAL EQUITY FUND CARDARELLI ANGELO		86.038
559	IBM FRANCE CARDARELLI ANGELO		63.500
568	IBM FRANCE H CARDARELLI ANGELO		6.300
2958	IBM PENSION PLAN CARDARELLI ANGELO		180.717
3374	IBM PERSONAL PENSION PLAN TRUST CARDARELLI ANGELO		99.753
3595	IBM PERSONAL PENSION PLAN TRUST CARDARELLI ANGELO		275.546
3604	IBM PERSONAL PENSION PLAN TRUST CARDARELLI ANGELO		567.300
2252	IBM RETIREMENT PLAN CARDARELLI ANGELO		52.576
644	ICBT HOLDINGS LIMITED CARDARELLI ANGELO		6.125
2731	IDAHO ENDOWMENT FUND INVEST BOARD CARDARELLI ANGELO		70.300
1467	IG TEMPLETON INTERNATIONAL EQUITY CLASS CARDARELLI ANGELO		21.743
1423	IG TEMPLETON INTERNATIONAL EQUITY FD CARDARELLI ANGELO		98.738
3912	IGNIS FS CARDARELLI ANGELO		13.912
3913	IGNIS FS CARDARELLI ANGELO		32.586
3898	IGNIS GLOBAL GROWTH FUND CARDARELLI ANGELO		38.564
3897	IGNIS MANAGED TRUST CARDARELLI ANGELO		7.166
1414	IHC PENSION PLAN DIRECTED TRUST CARDARELLI ANGELO		66.150

¹VPC: voto per corrispondenza

ASSEMBLEA ORDINARIA E STRAORDINARIA

8 MAGGIO 2014

Segreteria Societaria - Ufficio Titoli



**Esito della votazione sul punto 5
dell'ordine del giorno (parte straordinaria)**

Modifiche statutarie: articolo 16.

Elenco Favorevoli

SCHEDA	VPC ¹ NOMINATIVO AZIONISTA	DELEGATO	NUMERO DI AZIONI TOTALE
2907	ILLINOIS MUNICIPAL RETIREMENT FUND CARDARELLI ANGELO		484.844
2908	ILLINOIS MUNICIPAL RETIREMENT FUND CARDARELLI ANGELO		39.424
2909	ILLINOIS MUNICIPAL RETIREMENT FUND CARDARELLI ANGELO		489.532
2327	ILLINOIS STATE BOARD OF INVESTMENT CARDARELLI ANGELO		63.152
3710	IMASCO HOLDINGS INC CARDARELLI ANGELO		9.140
1464	IMPERIAL GLOBAL EQUITY INCOME POOL CARDARELLI ANGELO		484.337
1463	IMPERIAL INTERNATIONAL EQUITY POOL CARDARELLI ANGELO		93.062
1465	IMPERIAL OVERSEAS EQUITY POOL CARDARELLI ANGELO		19.325
1544	INDIANA PUBLIC EMPLOYEES RETIREMENT FUND CARDARELLI ANGELO		229.629
1545	INDIANA PUBLIC EMPLOYEES RETIREMENT FUND CARDARELLI ANGELO		67.985
1474	INDIANA UNIVERSITY FOUNDATION CARDARELLI ANGELO		40.044
442	INDOCAM FLAMME CARDARELLI ANGELO		39.656
3004	ING (L) CARDARELLI ANGELO		530.000
3005	ING (L) CARDARELLI ANGELO		1.306.298
3006	ING (L) CARDARELLI ANGELO		265.921
3008	ING DIRECT CARDARELLI ANGELO		75.121
1849	ING DIRECT STREETWISE BALANCED GROWTH PORTFOLIO CARDARELLI ANGELO		17.886
1847	ING DIRECT STREETWISE BALANCED INCOME PORTFOLIO CARDARELLI ANGELO		4.080
1848	ING DIRECT STREETWISE BALANCED PORTFOLIO CARDARELLI ANGELO		19.081
1850	ING DIRECT STREETWISE EQUITY GROWTH PORTFOLIO CARDARELLI ANGELO		6.817
238	ING DIVIDEND AANDELEN FUND CARDARELLI ANGELO		474.505
237	ING ENERGY BASIS FUND CARDARELLI ANGELO		38.922
288	ING EURO STOXX 50 INDEX PORTFOLIO CARDARELLI ANGELO		505.039

¹VPC: voto per corrispondenza

ASSEMBLEA ORDINARIA E STRAORDINARIA

8 MAGGIO 2014

Segreteria Societaria - Ufficio Titoli



Esito della votazione sul punto **5**
dell'ordine del giorno (parte straordinaria)

Modifiche statutarie: articolo 16.

Elenco Favorevoli

SCHEDA	VPC ¹ NOMINATIVO AZIONISTA	DELEGATO	NUMERO DI AZIONI TOTALE
249	ING GLOBAL EQUITY DIVIDEND AND PREMIUM OPPORTUNITY FUND CARDARELLI ANGELO		394.287
242	ING GLOBAL EQUITY DIVIDEND FUND CARDARELLI ANGELO		30.086
241	ING INSTITUTIONAL DIVIDEND AANDELENBASIS FD CARDARELLI ANGELO		81.191
306	ING INTERNATIONAL GROWTH OPPORTUNITIES FUND CARDARELLI ANGELO		79.251
307	ING INTERNATIONAL GROWTH OPPORTUNITIES FUND CARDARELLI ANGELO		48.452
272	ING INTERNATIONAL HIGH DIVIDEND EQUITY INCOME FUND CARDARELLI ANGELO		43.223
282	ING INTERNATIONAL INDEX PORTFOLIO CARDARELLI ANGELO		326.367
1000	ING T. ROWE PRICE EQUITY INCOMEPORTFOLIO CARDARELLI ANGELO		124.778
259	ING TEMPLETON FOREIGN EQUITY PORTFOLIO CARDARELLI ANGELO		680.187
228	ING TEMPLETON GLOBAL GROWTH PORTFOLIO CARDARELLI ANGELO		259.567
1845	INS CORP BRITISH COLOMBIA PP MGMT AND CONFIDENTIAL EMPLOYEES CARDARELLI ANGELO		8.400
2301	INSURANCE CORPORATION OF BRITISH COLUMBIA CARDARELLI ANGELO		51.200
2823	INT.MONETARY FUND STAFF RET.PLAN CARDARELLI ANGELO		1.719
2824	INT.MONETARY FUND STAFF RET.PLAN CARDARELLI ANGELO		3.013
1407	INTEGRYS ENERGY GROUP RETIREMENT PLAN TRUST CARDARELLI ANGELO		118.472
1969	INTEL CORPORATION RETIREE MEDICAL PLAN TRUST CARDARELLI ANGELO		38.854
2825	INTER AMER. DVLBP BANK STAFF RETIR. CARDARELLI ANGELO		82.321
1422	INTERMOUNTAIN HEALTH CARE INC RETIREE WELFARE BENEFIT TRUST CARDARELLI ANGELO		7.075
2388	INTERNATIONAL ALPHA SELECT COMMON TRUST FUND CARDARELLI ANGELO		63.763
679	INTERNATIONAL BANK FOR RECONSTRUCTION AND DEVELOPMENT CARDARELLI ANGELO		2.712
2799	INTERNATIONAL EQUITY PARTNERS CARDARELLI ANGELO		38.261
3532	INTERNATIONAL FUND MANAGEMENT S.A CARDARELLI ANGELO		1.783
3278	INTERNATIONAL FUND MANAGEMENT S.A. RE IF CARDARELLI ANGELO		1.700.000

¹VPC: voto per corrispondenza

ASSEMBLEA ORDINARIA E STRAORDINARIA

8 MAGGIO 2014

Segreteria Societaria - Ufficio Titoli



**Esito della votazione sul punto 5
dell'ordine del giorno (parte straordinaria)**

Modifiche statutarie: articolo 16.

Elenco Favorevoli

SCHEDA	VPC ¹ NOMINATIVO AZIONISTA	DELEGATO	NUMERO DI AZIONI TOTALE
3277	INTERNATIONAL FUND MANGEMENT S.A. RE IFM CARDARELLI ANGELO		250.000
3712	INTERNATIONAL MONETARY FD RET STAFF CARDARELLI ANGELO		8.190
3713	INTERNATIONAL MONETARY FD RET STAFF CARDARELLI ANGELO		46.130
1710	INTERNATIONAL MONETARY FUND CARDARELLI ANGELO		8.663
1698	INTERNATIONAL PAPER CO COMMINGLED INVESTMENT GROUP TRUST CARDARELLI ANGELO		189.800
2235	INTERNATIONAL PAPER CO COMMINGLED INVESTMENT GROUP TRUST CARDARELLI ANGELO		196.702
2206	INTERNATIONAL TILTS MASTER PORTFOLIO OF MASTER INVESTMENT PTF CARDARELLI ANGELO		222.272
690	INTERPOLIS PENSIOENEN EUROPA POOL CARDARELLI ANGELO		110.964
3932	INTL TRANSPORT CORP RETIREE HEALTH CARDARELLI ANGELO		16.251
3930	INTL TRUCK ENGINE CORP RETIREMENT CARDARELLI ANGELO		21.534
3931	INTL TRUCK ENGINE CORP RETIREMENT CARDARELLI ANGELO		22.931
1877	INVESCO MACRO INTERNATIONAL EQUITY FUND CARDARELLI ANGELO		264
1878	INVESCO MACRO LONG/SHORT FUND CARDARELLI ANGELO		272
2228	INVESTEC FUNDS SERIES IV GLOBAL SPECIAL SITUATIONS FUND CARDARELLI ANGELO		27.074
2131	INVESTEC GLOBAL STRATEGY FUND CARDARELLI ANGELO		8.683
297	INVESTERINGSFORENINGEN SPARINVEST CUMULUS VALUE CARDARELLI ANGELO		38.919
621	INVESTERINGSFORENINGEN SPARINVEST INDEX DOW JONES SUSTAINABILITYWORLD CARDARELLI ANGELO		1
296	INVESTERINGSFORENINGEN SPARINVEST INDEX EUROPA VALUE CARDARELLI ANGELO		1
300	INVESTERINGSFORENINGEN SPARINVEST VALUE AKTIER CARDARELLI ANGELO		1
220	INVESTERINGSFORENINGEN SPARINVEST VALUE EUROPA CARDARELLI ANGELO		1
419	INVESTISSEMENT TRESOR VIE CARDARELLI ANGELO		5.080
420	INVESTISSEMENT TRESOR VIE CARDARELLI ANGELO		27.360
1462	INVESTORS EUROPEAN EQUITY CLASS CARDARELLI ANGELO		9.230

¹VPC: voto per corrispondenza

ASSEMBLEA ORDINARIA E STRAORDINARIA

8 MAGGIO 2014

Segreteria Societaria - Ufficio Titoli



**Esito della votazione sul punto 5
dell'ordine del giorno (parte straordinaria)**

Modifiche statutarie: articolo 16.

Elenco Favorevoli

SCHEDA	VPC ¹ NOMINATIVO AZIONISTA	DELEGATO	NUMERO DI AZIONI TOTALE
1432	INVESTORS EUROPEAN EQUITY FUND. CARDARELLI ANGELO		136.929
1461	INVESTORS GLOBAL CLASS CARDARELLI ANGELO		21.279
1442	INVESTORS GLOBAL DIVIDEND FUND. CARDARELLI ANGELO		692.114
1431	INVESTORS GLOBAL FUND . CARDARELLI ANGELO		287.447
1468	INVESTORS GLOBAL NATURAL RESOURCES CLASS CARDARELLI ANGELO		170.000
1473	INVESTORS INTERNATIONAL EQUITY CLASS CARDARELLI ANGELO		3.131
1452	INVESTORS INTERNATIONAL EQUITY FUND CARDARELLI ANGELO		47.822
1453	IOWA PUBLIC EMPLOYEES' RETIREMENT SYSTEM CARDARELLI ANGELO		467.185
3219	IPAC SPEC INV STR INT SHARE STR no 9 CARDARELLI ANGELO		55.100
3220	IPAC SPEC INV STR INT SHARE STR no 9 CARDARELLI ANGELO		353.491
3221	IPAC SPEC INV STR INT SHARE STR no 9 CARDARELLI ANGELO		56.996
2973	IPM FUNDAMENTAL UMBRELLA FUND CARDARELLI ANGELO		32.658
2974	IPM FUNDAMENTAL UMBRELLA FUND CARDARELLI ANGELO		92.273
291	IQ ARB GLOBAL RESOURCES ETF CARDARELLI ANGELO		2.698
317	IQ GLOBAL AGRIBUSINESS SMALL CAP ETF CARDARELLI ANGELO		7.547
121	IRISH LIFE ASSURANCE PLC JASON FURLONG CARDARELLI ANGELO		1.283.806
35	IRISH LIFE ASSURANCE. CARDARELLI ANGELO		1.603.449
2185	ISHARES CORE MSCI EAFE ETF CARDARELLI ANGELO		346.824
2186	ISHARES CORE MSCI TOTAL INTERNATIONAL STOCK ETF CARDARELLI ANGELO		78.289
2174	ISHARES EUROPE ETF CARDARELLI ANGELO		1.005.750
2177	ISHARES GLOBAL ENERGY PTF CARDARELLI ANGELO		914.472
2190	ISHARES GLOBAL MONTHLY ADVANTAGED DIVIDEND INDEX FUND CARDARELLI ANGELO		21.698
2435	ISHARES I INV MIT TGV F ISHS ST EUROPE600 OIL+GAS UCITS ETF DE CARDARELLI ANGELO		823.871

¹VPC: voto per corrispondenza

ASSEMBLEA ORDINARIA E STRAORDINARIA

8 MAGGIO 2014

Segreteria Societaria - Ufficio Titoli



**Esito della votazione sul punto 5
dell'ordine del giorno (parte straordinaria)**

Modifiche statutarie: articolo 16.

Elenco Favorevoli

SCHEDA	VPC ¹ NOMINATIVO AZIONISTA	DELEGATO	NUMERO DI AZIONI TOTALE
2398	ISHARES II PUBLIC LIMITED COMPANY CARDARELLI ANGELO		399.995
2401	ISHARES II PUBLIC LIMITED COMPANY CARDARELLI ANGELO		31.234
2402	ISHARES II PUBLIC LIMITED COMPANY CARDARELLI ANGELO		958.275
2406	ISHARES II PUBLIC LIMITED COMPANY CARDARELLI ANGELO		54.592
2410	ISHARES II PUBLIC LIMITED COMPANY CARDARELLI ANGELO		19.962
2415	ISHARES II PUBLIC LIMITED COMPANY CARDARELLI ANGELO		21.570
2416	ISHARES II PUBLIC LIMITED COMPANY CARDARELLI ANGELO		26.766
2408	ISHARES III PUBLIC LIMITED COMPANY CARDARELLI ANGELO		66.524
2411	ISHARES III PUBLIC LIMITED COMPANY CARDARELLI ANGELO		70.655
2412	ISHARES III PUBLIC LIMITED COMPANY CARDARELLI ANGELO		170.260
2189	ISHARES INTERNATIONAL FUNDAMENTAL INDEX FUND CARDARELLI ANGELO		80.703
2181	ISHARES INTERNATIONAL SELECT DIVIDEND ETF CARDARELLI ANGELO		1.618.415
2420	ISHARES IV PUBLIC LIMITED COMPANY CARDARELLI ANGELO		5.675
2172	ISHARES MSCI ACWI ETF CARDARELLI ANGELO		405.638
2173	ISHARES MSCI ACWI EX US ETF CARDARELLI ANGELO		237.177
2175	ISHARES MSCI EAFE ETF CARDARELLI ANGELO		10.297.888
2176	ISHARES MSCI EAFE VALUE ETF CARDARELLI ANGELO		991.648
2178	ISHARES MSCI EMU ETF CARDARELLI ANGELO		6.510.080
2188	ISHARES MSCI EUROPE IMI INDEX ETF CARDARELLI ANGELO		1.829
2184	ISHARES MSCI GLOBAL ENERGY PRODUCERS ETF CARDARELLI ANGELO		4.802
2179	ISHARES MSCI ITALY CAPPED ETF CARDARELLI ANGELO		9.148.068
2180	ISHARES MSCI KOKUSAI ETF CARDARELLI ANGELO		42.136
2187	ISHARES MSCI WORLD ETF CARDARELLI ANGELO		10.880

¹VPC: voto per corrispondenza

ASSEMBLEA ORDINARIA E STRAORDINARIA

8 MAGGIO 2014

Segreteria Societaria - Ufficio Titoli



**Esito della votazione sul punto 5
dell'ordine del giorno (parte straordinaria)**

Modifiche statutarie: articolo 16.

Elenco Favorevoli

SCHEDA	VPC ¹ NOMINATIVO AZIONISTA	DELEGATO	NUMERO DI AZIONI TOTALE
2399	ISHARES PUBLIC LIMITED COMPANY	CARDARELLI ANGELO	108.671
2400	ISHARES PUBLIC LIMITED COMPANY	CARDARELLI ANGELO	42.750
2403	ISHARES PUBLIC LIMITED COMPANY	CARDARELLI ANGELO	31.215
2404	ISHARES PUBLIC LIMITED COMPANY	CARDARELLI ANGELO	36.997
2407	ISHARES PUBLIC LIMITED COMPANY	CARDARELLI ANGELO	75.217
2409	ISHARES PUBLIC LIMITED COMPANY	CARDARELLI ANGELO	27.749
2405	ISHARES V PUBLIC LIMITED COMPANY	CARDARELLI ANGELO	12.493
2413	ISHARES V PUBLIC LIMITED COMPANY	CARDARELLI ANGELO	88.205
2414	ISHARES V PUBLIC LIMITED COMPANY	CARDARELLI ANGELO	8.686
2417	ISHARES VI PUBLIC LIMITED COMPANY	CARDARELLI ANGELO	13.087
2418	ISHARES VI PUBLIC LIMITED COMPANY	CARDARELLI ANGELO	6.800
2419	ISHARES VI PUBLIC LIMITED COMPANY	CARDARELLI ANGELO	15.023
2421	ISHARES VII PLC	CARDARELLI ANGELO	163.112
2422	ISHARES VII PLC	CARDARELLI ANGELO	1.708.939
2423	ISHARES VII PLC	CARDARELLI ANGELO	681.908
2424	ISHARES VII PLC	CARDARELLI ANGELO	19.005
2425	ISHARES VII PLC	CARDARELLI ANGELO	5.528
535	IXIS EURO ACTIONS	CARDARELLI ANGELO	868.881
529	IXIS FLAMME	CARDARELLI ANGELO	66.750
2850	Info Communic Develop Authority Singapor	CARDARELLI ANGELO	21.754
3927	Inova Health System Foundation	CARDARELLI ANGELO	87.980
1864	J & J BELGIUM PENSION FUND OFF	CARDARELLI ANGELO	71.260
3289	J.P.MORGAN SPECIALIST INVESTMENT FUND	CARDARELLI ANGELO	52.794

¹VPC: voto per corrispondenza

ASSEMBLEA ORDINARIA E STRAORDINARIA

8 MAGGIO 2014

Segreteria Societaria - Ufficio Titoli



**Esito della votazione sul punto 5
dell'ordine del giorno (parte straordinaria)**

Modifiche statutarie: articolo 16.

Elenco Favorevoli

SCHEDA	VPC ¹ NOMINATIVO AZIONISTA	DELEGATO	NUMERO DI AZIONI TOTALE
1766	JAPAN TR SERV BK LTD ATF STB BARING ALL EUROP EQ INC OPEN MF CARDARELLI ANGELO		41.974
2993	JAPAN TRUSTEE SERVICES BANK LTD CARDARELLI ANGELO		95.000
2994	JAPAN TRUSTEE SERVICES BANK LTD CARDARELLI ANGELO		30.338
3000	JAPAN TRUSTEE SERVICES BANK LTD CARDARELLI ANGELO		3.500
3013	JAPAN TRUSTEE SERVICES BANK LTD CARDARELLI ANGELO		42.000
3014	JAPAN TRUSTEE SERVICES BANK LTD CARDARELLI ANGELO		9.000
3019	JAPAN TRUSTEE SERVICES BANK LTD CARDARELLI ANGELO		38.151
3030	JAPAN TRUSTEE SERVICES BANK LTD CARDARELLI ANGELO		6.963
295	JEFFERIES TR J CRB GLOBAL ENERGY EQUITY INDEX FUND CARDARELLI ANGELO		22.416
3625	JEFFREY COMPANY CARDARELLI ANGELO		12.500
3635	JEFFREY LLC CARDARELLI ANGELO		46.949
4015	JEWISH COMMUNITY FOUNDATION OF THE JEWIS CARDARELLI ANGELO		3.265
3977	JNL/FRANKLIN TEMPLETON GLOBAL GROWTH FUN CARDARELLI ANGELO		420.595
3466	JNL/JPMORGAN INTERNATIONAL VALUE FUND CARDARELLI ANGELO		354.255
3464	JNL/MELLON CAPITAL INTNAL INDEX FUND CARDARELLI ANGELO		456.039
3462	JNL/MELLON CAPITAL JNL OPTIMIZED 5 FUND CARDARELLI ANGELO		141.646
3465	JNL/MELLON CAPITAL MANAGEMENT EUROPEAN 3 CARDARELLI ANGELO		294.235
3463	JNL/T.ROWE PRICE VALUE FUND CARDARELLI ANGELO		584.924
1479	JOHN D SPEARS GRAT I DTD 2/20/2009 FBO JULIE SPEARS CARDARELLI ANGELO		5.700
1478	JOHN D SPEARS GRAT I DTD 2/20/2009 FBO LUCY SPEARS CARDARELLI ANGELO		5.525
1469	JOHN D. SPEARS REVOCABLE TRUST CARDARELLI ANGELO		61.500
1470	JOHN D. SPEARS REVOCABLE TRUST CARDARELLI ANGELO		1.975
111	JOHN DEERE PENSION TRUST CARDARELLI ANGELO		130.100

¹VPC: voto per corrispondenza

ASSEMBLEA ORDINARIA E STRAORDINARIA

8 MAGGIO 2014

Segreteria Societaria - Ufficio Titoli



**Esito della votazione sul punto 5
dell'ordine del giorno (parte straordinaria)**

Modifiche statutarie: articolo 16.

Elenco Favorevoli

SCHEDA	VPC ¹ NOMINATIVO AZIONISTA	DELEGATO	NUMERO DI AZIONI TOTALE
1482	JOHN DEERE PENSION TRUST .	CARDARELLI ANGELO	75.364
1483	JOHN DEERE PENSION TRUST .	CARDARELLI ANGELO	180.910
1648	JOHN HANCOCK FUND II SPECTRUM INCOME FUND	CARDARELLI ANGELO	12.927
1646	JOHN HANCOCK FUNDS II EQUITY INCOME FUND	CARDARELLI ANGELO	144.623
1671	JOHN HANCOCK FUNDS II GLOBAL ABSOLUTE RETURN STRATEGIES FUND	CARDARELLI ANGELO	385.000
1672	JOHN HANCOCK FUNDS II GLOBAL EQUITY FUND	CARDARELLI ANGELO	329.319
1647	JOHN HANCOCK FUNDS II INTERNATIONAL VALUE FUND	CARDARELLI ANGELO	1.132.140
1669	JOHN HANCOCK FUNDS II STRATEGIC EQUITY ALLOCATION FUND	CARDARELLI ANGELO	293.574
1644	JOHN HANCOCK FUNDS III INTERNATIONAL CORE FUND	CARDARELLI ANGELO	540.378
1667	JOHN HANCOCK GLOBAL OPPORTUNITIES FUND	CARDARELLI ANGELO	132.379
1670	JOHN HANCOCK HEDGED EQUITY AND INCOME FUND	CARDARELLI ANGELO	26.324
2300	JOHN HANCOCK INSURANCE COMPANY OF VERMONT	CARDARELLI ANGELO	12.808
1721	JOHN HANCOCK LIFE AND HEALTH INSURANCE COMPANY	CARDARELLI ANGELO	116.504
1639	JOHN HANCOCK TRUST INTERNATIONAL EQUITY INDEX TRUST B	CARDARELLI ANGELO	96.142
1668	JOHN HANCOCK VAR INS TRUST STRATEGIC EQUITY ALLOCATION TRUST	CARDARELLI ANGELO	613.843
1638	JOHN HANCOCK VARIABLE INS. TRUST INTERNATIONAL CORE TRUST	CARDARELLI ANGELO	314.877
1642	JOHN HANCOCK VARIABLE INSURANCE TR INTERNATIONAL VALUE TRUST	CARDARELLI ANGELO	656.437
1640	JOHN HANCOCK VARIABLE INSURANCE TRUST EQUITY-INCOME TRUST	CARDARELLI ANGELO	185.535
1641	JOHN HANCOCK VARIABLE INSURANCE TRUST GLOBAL TRUST	CARDARELLI ANGELO	299.420
3506	JOHN LEWIS PARTNERSHIP TRUST FOR PENSION	CARDARELLI ANGELO	64.998
1863	JOHNSON & JOHNSON PENSION & SAVINGS PLANS MASTER TRUST	CARDARELLI ANGELO	296.843
3454	JP MORGAN CHASE RETIREMENT PLAN	CARDARELLI ANGELO	205.029
1753	JP TR SERV BK LTD ATF FOR MATB MSCI INDEX SEL FUND- EUR PTF	CARDARELLI ANGELO	914

¹VPC: voto per corrispondenza

ASSEMBLEA ORDINARIA E STRAORDINARIA

8 MAGGIO 2014

Segreteria Societaria - Ufficio Titoli



**Esito della votazione sul punto 5
dell'ordine del giorno (parte straordinaria)**

Modifiche statutarie: articolo 16.

Elenco Favorevoli

SCHEDA	VPC ¹ NOMINATIVO AZIONISTA	DELEGATO	NUMERO DI AZIONI TOTALE
1752	JP TR SERV BK LTD ATF MATB MSCI KOKUSAI INDEX MOTHER F CARDARELLI ANGELO		150.945
3493	JPM EUROPE DYNAMIC (EX UK) FUND CARDARELLI ANGELO		3.377
3043	JPM MULTI INCOME FUND CARDARELLI ANGELO		795.150
3420	JPM MULTI-ASSET INCOME FUND CARDARELLI ANGELO		121.041
3618	JPMORGAN ACCESS BALANCED FUND CARDARELLI ANGELO		12.932
3619	JPMORGAN ACCESS GROWTH FUND CARDARELLI ANGELO		14.543
3491	JPMORGAN EUROPEAN INVESTMENT TRUST PLC CARDARELLI ANGELO		341.657
3492	JPMORGAN FUND ICVC - JPM EUROPE FUND CARDARELLI ANGELO		5.315
3425	JPMORGAN FUND II ICVC - JPM BALANCED MAN CARDARELLI ANGELO		5.486
3371	JPMORGAN FUND II ICVC - JPM GLOBAL ALLOC CARDARELLI ANGELO		932
3242	JPMORGAN FUNDS EUROPEAN BANK AND BU CARDARELLI ANGELO		14.986
3243	JPMORGAN FUNDS EUROPEAN BANK AND BU CARDARELLI ANGELO		115.724
3254	JPMORGAN FUNDS EUROPEAN BANK AND BU CARDARELLI ANGELO		27.267
3255	JPMORGAN FUNDS EUROPEAN BANK AND BU CARDARELLI ANGELO		1.175
3261	JPMORGAN FUNDS EUROPEAN BANK AND BU CARDARELLI ANGELO		204.641
3262	JPMORGAN FUNDS EUROPEAN BANK AND BU CARDARELLI ANGELO		399.337
3263	JPMORGAN FUNDS EUROPEAN BANK AND BU CARDARELLI ANGELO		1.726.753
3264	JPMORGAN FUNDS EUROPEAN BANK AND BU CARDARELLI ANGELO		677.404
3265	JPMORGAN FUNDS EUROPEAN BANK AND BU CARDARELLI ANGELO		69.542
3267	JPMORGAN FUNDS EUROPEAN BANK AND BU CARDARELLI ANGELO		6.574
3269	JPMORGAN FUNDS EUROPEAN BANK AND BU CARDARELLI ANGELO		1.263.647
3270	JPMORGAN FUNDS EUROPEAN BANK AND BU CARDARELLI ANGELO		78.854
3272	JPMORGAN FUNDS EUROPEAN BANK AND BU CARDARELLI ANGELO		9.027

¹VPC: voto per corrispondenza

ASSEMBLEA ORDINARIA E STRAORDINARIA

8 MAGGIO 2014

Segreteria Societaria - Ufficio Titoli



**Esito della votazione sul punto 5
dell'ordine del giorno (parte straordinaria)**

Modifiche statutarie: articolo 16.

Elenco Favorevoli

SCHEDA	VPC ¹ NOMINATIVO AZIONISTA	DELEGATO	NUMERO DI AZIONI TOTALE
3613	JPMORGAN GLOBAL ALLOCATION FUND CARDARELLI ANGELO		2.691
3614	JPMORGAN GLOBAL EQUITY INCOME FUND CARDARELLI ANGELO		82.104
3626	JPMORGAN GLOBAL RESEARCH ENHANCED INDEX FUND CARDARELLI ANGELO		225.133
3603	JPMORGAN INCOME BUILDER FUND CARDARELLI ANGELO		1.900.421
3429	JPMORGAN INTERNATIONAL EQUITY INDEX FUND CARDARELLI ANGELO		455.039
3436	JPMORGAN INTERNATIONAL VALUE FUND CARDARELLI ANGELO		1.823.684
3437	JPMORGAN INTREPID EUROPEAN FUND CARDARELLI ANGELO		491.145
3248	JPMORGAN INVESTMENT FUNDS CARDARELLI ANGELO		1.853.087
3260	JPMORGAN INVESTMENT FUNDS CARDARELLI ANGELO		1.029.580
3494	JPMORGAN LIFE LIMITED CARDARELLI ANGELO		3.155
3527	JPMORGAN SAR EUROPEAN FUND CARDARELLI ANGELO		350.182
3288	JPMORGAN TOKYO FUND, FCP CARDARELLI ANGELO		182.034
2989	JTSB STB DAIWA STOCK INDEX FUND 9807 CARDARELLI ANGELO		59.500
2726	JTW TRUST NO. 1 UAD 9/19/02 CARDARELLI ANGELO		6.402
2729	JTW TRUST NO. 2 UAD 9/19/02 CARDARELLI ANGELO		5.432
2727	JTW TRUST NO. 3 UAD 9/19/02 CARDARELLI ANGELO		9.713
2730	JTW TRUST NO. 4 UAD 9/19/02 CARDARELLI ANGELO		13.183
2152	JULIUS BAER MULTIPARTNER CARDARELLI ANGELO		23.095
3101	JURIDICA CARDARELLI ANGELO		21.000
3709	Joanne Cotsen Trust B CARDARELLI ANGELO		1.279
3718	Jupiter Asset Management CARDARELLI ANGELO		3.700
3726	Jupiter Global Energy Fund CARDARELLI ANGELO		45.000
1629	KAISER FOUNDATION HOSPITALS CARDARELLI ANGELO		225.700

¹VPC: voto per corrispondenza

ASSEMBLEA ORDINARIA E STRAORDINARIA

8 MAGGIO 2014

Segreteria Societaria - Ufficio Titoli



**Esito della votazione sul punto 5
dell'ordine del giorno (parte straordinaria)**

Modifiche statutarie: articolo 16.

Elenco Favorevoli

SCHEDA	VPC ¹ NOMINATIVO AZIONISTA	DELEGATO	NUMERO DI AZIONI TOTALE
1630	KAISER FOUNDATION HOSPITALS	CARDARELLI ANGELO	252.939
1620	KAISER PERMANENTE GROUP TRUST	CARDARELLI ANGELO	405.423
1499	KANSAS PUBLIC EMPLOYEES RETIREMENT	CARDARELLI ANGELO	53.836
2810	KAUST INVESTMENTS SH LIMITED	CARDARELLI ANGELO	306.493
2721	KBC INVESTMENT TRUST	CARDARELLI ANGELO	40.908
3063	KBL RICHELIEU FLEXIBLE	CARDARELLI ANGELO	154.000
3518	KELLOGGS (GREAT BRITAIN) PENSION FUND	CARDARELLI ANGELO	195.806
3550	KIRCHHEIM UNTER TECK FONDS	CARDARELLI ANGELO	2.400
2763	KLEINWORT BENSON GLOBAL INVESTMENT FUND	CARDARELLI ANGELO	81.048
303	KNIGHTS OF COLUMBUS MASTER TRUST	CARDARELLI ANGELO	15.223
110	KOREA POST	CARDARELLI ANGELO	34.303
1879	KP INTERNATIONAL EQUITY FUND	CARDARELLI ANGELO	47.096
3431	KRAFT FOODS MASTER RETIREMENT TRUST	CARDARELLI ANGELO	98.200
1493	KROGER COMPANY MASTER RETIREMENT TRUST	CARDARELLI ANGELO	4.044
2760	Kleinwort Benson Inv.INST.FUNDS PLC	CARDARELLI ANGELO	220.329
2761	Kleinwort Benson Inv.INST.FUNDS PLC	CARDARELLI ANGELO	141.411
2762	Kleinwort Benson Inv.INST.FUNDS PLC	CARDARELLI ANGELO	35.093
2764	Kleinwort Benson Inv.INST.FUNDS PLC	CARDARELLI ANGELO	23.155
3733	Kommunal Landspensjonskasse Gjensidig Fo	CARDARELLI ANGELO	191.175
460	L.S. DYNAMIQUE	CARDARELLI ANGELO	10.799
3941	LA BANQUE POSTALE	CARDARELLI ANGELO	50.080
421	LA BANQUE POSTALE DE PREVOYANCE	CARDARELLI ANGELO	137.000
3098	LABEL EUROPE ACTIONS FCP	CARDARELLI ANGELO	186.400

¹VPC: voto per corrispondenza

ASSEMBLEA ORDINARIA E STRAORDINARIA

8 MAGGIO 2014

Segreteria Societaria - Ufficio Titoli



**Esito della votazione sul punto 5
dell'ordine del giorno (parte straordinaria)**

Modifiche statutarie: articolo 16.

Elenco Favorevoli

SCHEDA	VPC ¹ NOMINATIVO AZIONISTA	DELEGATO	NUMERO DI AZIONI TOTALE
3312	LABOR PENSION FUND SUPERVISORY COMM TTEE-LABOR PENSION FUND 13.F. CARDARELLI ANGELO		53.864
3314	LABOR PENSION FUND SUPERVISORY COMM TTEE-LABOR PENSION FUND 13.F. CARDARELLI ANGELO		23.604
3300	LABOR PENSION FUND SUPERVISORY COMMITTEE CARDARELLI ANGELO		2.315
3301	LABOR PENSION FUND SUPERVISORY COMMITTEE CARDARELLI ANGELO		45.254
3302	LABOR PENSION FUND SUPERVISORY COMMITTEE CARDARELLI ANGELO		2.211
3308	LABOR PENSION FUND SUPERVISORY COMMITTEE CARDARELLI ANGELO		62.040
3309	LABOR PENSION FUND SUPERVISORY COMMITTEE CARDARELLI ANGELO		55.204
3310	LABOR PENSION FUND SUPERVISORY COMMITTEE CARDARELLI ANGELO		53.843
3311	LABOR PENSION FUND SUPERVISORY COMMITTEE CARDARELLI ANGELO		57.728
3315	LABOR PENSION FUND SUPERVISORY COMMITTEE CARDARELLI ANGELO		21.329
3955	LABOR PENSION FUND SUPERVISORY COMMITTEE CARDARELLI ANGELO		294.415
3313	LABOR PENSION FUND SUPERVISORY COMMITTEE-LABOR PENSION FUND 13.F. NO 172 CARDARELLI ANGELO		68.272
4067	LAND NIEDEROESTERREICH VERMOEGENSVERWALT CARDARELLI ANGELO		36.142
2838	LAS OLAS EQUITY PARTNERS LP CARDARELLI ANGELO		5.321
1655	LAUDUS INTERNATIONAL MARKETMASTERS FUND CARDARELLI ANGELO		40.037
1656	LAUDUS MONDRIAN INSTITUTIONAL INTERNATIONAL EQUITY FUND CARDARELLI ANGELO		31.547
1658	LAUDUS MONDRIAN INTERNATIONAL EQUITY FUND CARDARELLI ANGELO		202.107
1532	LAWRENCE LIVERMORE NAT SEC LLC & LOS ALAMOS NAT SEC LLC GRP CARDARELLI ANGELO		72.760
100	LAZARD ASSET MANAGEMENT LLC CARDARELLI ANGELO		1.964
1705	LAZARD ASSET MANAGEMENT LLC CARDARELLI ANGELO		1.523
1706	LAZARD ASSET MANAGEMENT LLC CARDARELLI ANGELO		596
39	LAZARD ASSET MANAGEMENT LTD. CARDARELLI ANGELO		441.375
2095	LAZARD EUROPEAN ALPHA FUND CARDARELLI ANGELO		136.344

¹VPC: voto per corrispondenza

ASSEMBLEA ORDINARIA E STRAORDINARIA

8 MAGGIO 2014

Segreteria Societaria - Ufficio Titoli



**Esito della votazione sul punto 5
dell'ordine del giorno (parte straordinaria)**

Modifiche statutarie: articolo 16.

Elenco Favorevoli

SCHEDA	VPC ¹ NOMINATIVO AZIONISTA	DELEGATO	NUMERO DI AZIONI TOTALE
339	LAZARD EUROPEAN EQUITY FD - LAZARD GLOBAL ACTIVE FUNDS PLC CARDARELLI ANGELO		54.697
2657	LAZARD FRERES GESTION CARDARELLI ANGELO		75.150
368	LAZARD GLOBAL ACTIVE FUNDS PLC LAZARD GLOBAL EQUITY INCOME FUND CARDARELLI ANGELO		2.549
26	LAZARD GLOBAL EQUITY 130/30 FUND LAZARD ASSET MANAGEMENT CARDARELLI ANGELO		127.126
1924	LAZARD GLOBAL EQUITY INCOME FUND CARDARELLI ANGELO		42.303
2098	LAZARD GLOBAL EQUITY INCOME FUND CARDARELLI ANGELO		218.562
1722	LAZARD INTERNATIONAL EQUITY (ACW EX-U.S.) TRUST CARDARELLI ANGELO		14.799
2238	LAZARD INTERNATIONAL EQUITY PORTFOLIO CARDARELLI ANGELO		145.478
1702	LAZARD INTERNATIONAL EQUITY SELECT PORTFOLIO CARDARELLI ANGELO		10.292
1703	LAZARD RETIREMENT INTERNATIONAL EQUITY PORTFOLIO CARDARELLI ANGELO		391.625
1704	LAZARD WORLD DIVIDEND & INCOME FUND, INC. CARDARELLI ANGELO		42.137
553	LBPAM ACTIONS DEVELOPPEMENT DURABLE CARDARELLI ANGELO		706.778
554	LBPAM ACTIONS EURO FOCUS EMERGEN CARDARELLI ANGELO		250.000
592	LBPAM ACTIONS INDICE CARDARELLI ANGELO		521.602
595	LBPAM ACTIONS ISR MONDE CARDARELLI ANGELO		22.340
594	LBPAM PROFIL 100 CARDARELLI ANGELO		73.586
593	LBPAM PROFIL 80 PEA CARDARELLI ANGELO		171.224
28	LEGAL AND GENERAL ASSURANCE PENSIONS MANAGEMENT LIMITED CARDARELLI ANGELO		15.529.959
33	LEGAL AND GENERAL ASSURANCE PENSIONS MANAGEMENT LIMITED CARDARELLI ANGELO		77.770
38	LEGAL AND GENERAL ASSURANCE SOCIETY LIMITED CARDARELLI ANGELO		358.807
1882	LEGG MASON FUNDS ICVC - LEGG MASON CONTINENTAL EUROPEAN EQ F CARDARELLI ANGELO		6.576
90	LEGG MASON INC. CARDARELLI ANGELO		620
48	LEGG MASON INVESTMENT (LUXEMBOURG) S.A. CARDARELLI ANGELO		12.060

¹VPC: voto per corrispondenza

ASSEMBLEA ORDINARIA E STRAORDINARIA

8 MAGGIO 2014

Segreteria Societaria - Ufficio Titoli



**Esito della votazione sul punto 5
dell'ordine del giorno (parte straordinaria)**

Modifiche statutarie: articolo 16.

Elenco Favorevoli

SCHEDA	VPC ¹ NOMINATIVO AZIONISTA	DELEGATO	NUMERO DI AZIONI TOTALE
3823	LEXMARK DYNAMIQUE	CARDARELLI ANGELO	2.000
73	LGT CAPITAL MANAGEMENT AG	CARDARELLI ANGELO	165.914
293	LIBERTY BANK	CARDARELLI ANGELO	27.748
2718	LIBERTY MUTUAL EMPLOY THRIFT PLAN	CARDARELLI ANGELO	239.308
454	LION FLAMME	CARDARELLI ANGELO	33.827
2716	LJR LIMITED PARTNERSHIP	CARDARELLI ANGELO	40.491
2717	LJR LIMITED PARTNERSHIP	CARDARELLI ANGELO	36.563
1002	LLOYD'S REGISTER SUPERANNUATIONFUND ASSOCIATION	CARDARELLI ANGELO	178.300
264	LOCAL 705 INTERNATIONAL BROTHERHOOD OF TEAMSTERS PENSION FUND	CARDARELLI ANGELO	33.189
3348	LOCAL INVESTMENT FUND	CARDARELLI ANGELO	18.176
1513	LOCAL NO 8 IBEW RETIREMENT PLANAND TRUST	CARDARELLI ANGELO	21.623
2767	LOCKHEED MARTIN CORP MASTER TRUST	CARDARELLI ANGELO	225.045
2768	LOCKHEED MARTIN CORP MASTER TRUST	CARDARELLI ANGELO	144.250
3906	LOMBARD ODIER DARIER HFM SA INSTITUTIONNEL-3D	CARDARELLI ANGELO	98.399
3730	LONDON BOROUGH HOUNSLOW PENSION FD	CARDARELLI ANGELO	196.300
3872	LONDON BOROUGH OF CAMDEN PENSION FUND	CARDARELLI ANGELO	500.100
1633	LONDON BOROUGH OF MERTON SUPERANNUATION SCHEME	CARDARELLI ANGELO	27.000
1634	LONDON BOROUGH OF TOWER HAMLETS PENSION FUND	CARDARELLI ANGELO	213.437
3502	LONDON PENSIONS FUND AUTHORITY.	CARDARELLI ANGELO	19.301
2913	LOS ANGELES CITY EMPLOYEES RETIREM.	CARDARELLI ANGELO	221.100
2914	LOS ANGELES CITY EMPLOYEES RETIREM.	CARDARELLI ANGELO	209.629
2577	LOUIS CALDER FOUNDATION	CARDARELLI ANGELO	13.219
1546	LOUISIANA STATE EMPLOYEES' RETIREMENT SYSTEM	CARDARELLI ANGELO	209.800

¹VPC: voto per corrispondenza

ASSEMBLEA ORDINARIA E STRAORDINARIA

8 MAGGIO 2014

Segreteria Societaria - Ufficio Titoli



**Esito della votazione sul punto 5
dell'ordine del giorno (parte straordinaria)**

Modifiche statutarie: articolo 16.

Elenco Favorevoli

SCHEDA	VPC ¹ NOMINATIVO AZIONISTA	DELEGATO	NUMERO DI AZIONI TOTALE
1547	LOUISIANA STATE EMPLOYEES' RETIREMENT SYSTEM CARDARELLI ANGELO		284.027
2834	LSV Global Stable Value Fund LP CARDARELLI ANGELO		30.800
2720	LSV INTERNATIONAL VALUE EQUITY TST CARDARELLI ANGELO		556.700
2839	LSV INTL ENHANCED INDEX FUND LP CARDARELLI ANGELO		73.200
2837	LSV International (AC) Value Equity Fund CARDARELLI ANGELO		89.700
2833	LSV International Value Equity LP CARDARELLI ANGELO		15.200
256	LSV NON-US EQUITY LLC CARDARELLI ANGELO		131.500
2836	LTW Group Holdings, LLC CARDARELLI ANGELO		20.506
2835	LTW Investments LLC CARDARELLI ANGELO		4.348
1516	LUCENT TECHNOLOGIES INC. DEFINED CONTRIBUTION PLAN MASTER TRUST CARDARELLI ANGELO		529.693
1533	LUCENT TECHNOLOGIES INC. MASTERPENSION TRUST CARDARELLI ANGELO		231.254
466	LV CHALLENGE CARDARELLI ANGELO		57.351
1537	LVIP MONDRIAN INTERNATIONAL VALUE FUND CARDARELLI ANGELO		1.197.159
1543	LVIP SSGA INTERNATIONAL INDEX FUND CARDARELLI ANGELO		378.533
1538	LVIP TEMPLETON GROWTH RPM FUND CARDARELLI ANGELO		286.179
3575	LVM-ASS-FONDS CARDARELLI ANGELO		16.129
1553	LYONDELLBASELL MASTER TRUST CARDARELLI ANGELO		57.888
2952	Lothian Pension Fund CARDARELLI ANGELO		759.886
2953	Lothian Pension Fund CARDARELLI ANGELO		188.085
2954	Lothian Pension Fund CARDARELLI ANGELO		128.050
3708	MACKENZIE 1995 TRUST DTD JULY 21, 1995 CARDARELLI ANGELO		13.470
78	MACQUARIE INVESTMENT MANAGEMENT LIMITED CARDARELLI ANGELO		147.650
4042	MAINFRANKEN WERTKONZEPT AUSGEWOGEN CARDARELLI ANGELO		5.000

¹VPC: voto per corrispondenza

ASSEMBLEA ORDINARIA E STRAORDINARIA

8 MAGGIO 2014

Segreteria Societaria - Ufficio Titoli



**Esito della votazione sul punto 5
dell'ordine del giorno (parte straordinaria)**

Modifiche statutarie: articolo 16.

Elenco Favorevoli

SCHEDA	VPC ¹ NOMINATIVO AZIONISTA	DELEGATO	NUMERO DI AZIONI TOTALE
4041	MAINFRANKEN WERTKONZEPT KONSERVATIV CARDARELLI ANGELO		15.000
2428	MAINSTAY 130/30 INTERNATIONAL FUND CARDARELLI ANGELO		84.163
2302	MAINSTAY ICAP GLOBAL FUND CARDARELLI ANGELO		50.800
2306	MAINSTAY ICAP INTERNATIONAL FUND CARDARELLI ANGELO		3.668.550
1852	MAINSTAY MAP FUND CARDARELLI ANGELO		364.200
1854	MAINSTAY VP T ROWE PRICE EQUITY INCOME PORTFOLIO CARDARELLI ANGELO		67.377
2439	MAITLAND TRUSTEES LIMITED AS TRUSTEE OF THE BARLAND TRUST PORTFOLIO B CARDARELLI ANGELO		13.200
2381	MAJOR LEAGUE BASEBALL PLAYERS PENSION PLAN CARDARELLI ANGELO		72.000
1664	MANAGED PENSION FUNDS LIMITED CARDARELLI ANGELO		21.558
1840	MANAGED PENSION FUNDS LIMITED CARDARELLI ANGELO		7.538
2296	MANAGED PENSION FUNDS LIMITED CARDARELLI ANGELO		141.645
2297	MANAGED PENSION FUNDS LIMITED CARDARELLI ANGELO		1.089
2340	MANAGED PENSION FUNDS LIMITED CARDARELLI ANGELO		5.507
2110	MANULIFE ASSET MANAGEMENT GLOBAL EQUITY II POOLED FUND CARDARELLI ANGELO		1.939
2109	MANULIFE ASSET MANAGEMENT INTERNATIONAL EQUITY INDEX POOLED F CARDARELLI ANGELO		53.198
51	MANULIFE GLOBAL FUND CARDARELLI ANGELO		24.154
3652	MANULIFE GLOBAL OPPORTUNITIES BALANCED F CARDARELLI ANGELO		12.889
3998	MANULIFE INTERNATIONAL EQUITY FUND CARDARELLI ANGELO		408.016
3651	MANULIFE INTERNATIONAL EQUITY INDEX FUND CARDARELLI ANGELO		39.039
3653	MANULIFE INVESTMENT EXCHANGE FUND CORP CARDARELLI ANGELO		179.549
3049	MANULIFE PROPERTY LTD PARTNERSHIP CARDARELLI ANGELO		54.483
3650	MANULIFE YIELD OPPORTUNITIES FUND CARDARELLI ANGELO		109.500
635	MANVILLE PERSONAL INJURY SETTLEMENT TRUST CARDARELLI ANGELO		16.936

¹VPC: voto per corrispondenza

ASSEMBLEA ORDINARIA E STRAORDINARIA

8 MAGGIO 2014

Segreteria Societaria - Ufficio Titoli



**Esito della votazione sul punto 5
dell'ordine del giorno (parte straordinaria)**

Modifiche statutarie: articolo 16.

Elenco Favorevoli

SCHEDA	VPC ¹	NOMINATIVO AZIONISTA	DELEGATO	NUMERO DI AZIONI TOTALE
2148		MARCH FUND	CARDARELLI ANGELO	10.274
2149		MARCH FUND	CARDARELLI ANGELO	5.259
1509		MARCO CONSULTING GROUP TRUST 1	CARDARELLI ANGELO	49.000
294		MARITIME SUPER	CARDARELLI ANGELO	30.800
283		MARKET VECTORS RVE HARD ASSETS PRODUCER ETF	CARDARELLI ANGELO	35.810
667		MARS ASSOCIATES' RETIREMENT PLAN	CARDARELLI ANGELO	153.178
1521		MARS GMBH .	CARDARELLI ANGELO	443.717
2771		MARSH & MCLENNAN RETIREMENT TRUST	CARDARELLI ANGELO	57.799
2772		MARSH E MCLENNAN RETIREMENT TRUST	CARDARELLI ANGELO	35.900
3450		MARSHFIELD CLINIC MASTER TRUST	CARDARELLI ANGELO	94.000
3451		MARSHFIELD CLINIC MASTER TRUST	CARDARELLI ANGELO	47.895
2147		MARTIN CURRIE GLOBAL FUNDS	CARDARELLI ANGELO	149.166
2268		MARTIN CURRIE INVESTMENT FUNDS-MARTIN CURRIE IF-EUROPEAN FUND	CARDARELLI ANGELO	43.988
1893		MARTIN CURRIE PORTFOLIO INVESTMENT TRUST PLC	CARDARELLI ANGELO	94.104
3707		MARY K MC QUISTON MCCAOW	CARDARELLI ANGELO	2.510
1886		MARYLAND STATE RETIREMENT & PENSION SYSTEM	CARDARELLI ANGELO	7.000
1887		MARYLAND STATE RETIREMENT & PENSION SYSTEM	CARDARELLI ANGELO	16.747
1888		MARYLAND STATE RETIREMENT & PENSION SYSTEM	CARDARELLI ANGELO	57.158
1889		MARYLAND STATE RETIREMENT & PENSION SYSTEM	CARDARELLI ANGELO	195.390
1890		MARYLAND STATE RETIREMENT & PENSION SYSTEM	CARDARELLI ANGELO	19.195
1891		MARYLAND STATE RETIREMENT & PENSION SYSTEM	CARDARELLI ANGELO	57.807
2319		MARYLAND STATE RETIREMENT & PENSION SYSTEM	CARDARELLI ANGELO	20.500
2320		MARYLAND STATE RETIREMENT & PENSION SYSTEM	CARDARELLI ANGELO	271.297

¹VPC: voto per corrispondenza

ASSEMBLEA ORDINARIA E STRAORDINARIA

8 MAGGIO 2014

Segreteria Societaria - Ufficio Titoli



**Esito della votazione sul punto 5
dell'ordine del giorno (parte straordinaria)**

Modifiche statutarie: articolo 16.

Elenco Favorevoli

SCHEDA	VPC ¹ NOMINATIVO AZIONISTA	DELEGATO	NUMERO DI AZIONI TOTALE
2321	MARYLAND STATE RETIREMENT & PENSION SYSTEM CARDARELLI ANGELO		200.389
2303	MASSMUTUAL SELECT DIVERSIFIED INTERNATIONAL FUND CARDARELLI ANGELO		79.216
1853	MASSMUTUAL SELECT OVERSEAS FUND CARDARELLI ANGELO		73.995
3528	MASTER INTERNATIONAL INDEX SERIES OF QUA CARDARELLI ANGELO		197.883
2220	MASTER TR AGR FOR CERTAIN TAX QUAL RETIR PL OF BECHTEL CORP CARDARELLI ANGELO		80.531
3524	MASTER TRUST BANK OF JAPAN, LTD. PENSION CARDARELLI ANGELO		2.457.185
3586	MASTER TRUST FOR NATIONAL PENSION FD CARDARELLI ANGELO		22.413
1810	MASTER TRUST FOR RETIR SAVINGS PLANS OF NEXTERA ENERGY, INC. CARDARELLI ANGELO		7.594
2646	MATMUT ACTIONS EURO CARDARELLI ANGELO		23.000
311	MAXIM INTERNATIONAL INDEX PORTFOLIO OF MAXIM SERIES FUND, INC CARDARELLI ANGELO		107.486
1001	MAXIM T. ROWE PRICE EQUITY INCOME PORTFOLIO OF MAXIM SERIES FD CARDARELLI ANGELO		82.011
2770	MAYO CLINIC CARDARELLI ANGELO		96.050
2769	MAYO FOUNDATION RETIREMENT TRUST CARDARELLI ANGELO		120.400
1900	MD EQUITY FUND CARDARELLI ANGELO		99.985
1901	MD EQUITY FUND CARDARELLI ANGELO		30.700
1899	MD INTERNATIONAL VALUE FUND CARDARELLI ANGELO		34.691
1903	MD INTERNATIONAL VALUE FUND CARDARELLI ANGELO		6.400
1898	MDPIM INTERNATIONAL EQUITY POOL CARDARELLI ANGELO		50.000
1902	MDPIM INTERNATIONAL EQUITY POOL CARDARELLI ANGELO		230.983
1755	MEGA INT COMM BK CO LTD IN ITS CAP AS MST CUST ABN AMRO GLB F CARDARELLI ANGELO		6.090
369	MEGA TREND FUNDS CARDARELLI ANGELO		6.674
626	MELLON BANK N.A. - GLOBAL CUSTODY CARDARELLI ANGELO		105.093
628	MELLON BANK N.A. - GLOBAL CUSTODY CARDARELLI ANGELO		77.618

¹VPC: voto per corrispondenza

ASSEMBLEA ORDINARIA E STRAORDINARIA

8 MAGGIO 2014

Segreteria Societaria - Ufficio Titoli



**Esito della votazione sul punto 5
dell'ordine del giorno (parte straordinaria)**

Modifiche statutarie: articolo 16.

Elenco Favorevoli

SCHEDA	VPC ¹	NOMINATIVO AZIONISTA	DELEGATO	NUMERO DI AZIONI TOTALE
629		MELLON BANK N.A. - GLOBAL CUSTODY CARDARELLI ANGELO		3.276.166
2382		MEMBERS INTERNATIONAL STOCK FUND CARDARELLI ANGELO		38.547
1792		MERCATOR INTERNATIONAL FUND CARDARELLI ANGELO		797.632
1904		MERCER INTERNATIONAL EQUITY FUND CARDARELLI ANGELO		23.462
2298		MERCER NON-US CORE EQUITY FUND CARDARELLI ANGELO		98.588
265		MERCER OSS TRUST CARDARELLI ANGELO		109.578
361		MERCER PASSIVE INTERNATIONAL SHARES FUND CARDARELLI ANGELO		24.408
1859		MERCER PHOENIX INVESTMENT PORTFOLIO CARDARELLI ANGELO		70.500
666		MERCHANT NAVY OFFICERS PENSION FUND CARDARELLI ANGELO		83.615
2036		MERCK CAPITAL ASSET MANAGEMENT LIMITED CARDARELLI ANGELO		185.210
1515		MERCY INVESTMENT SERVICES CARDARELLI ANGELO		24.186
4040		MERITEN INVEST MANAG GMBH WIEHEN FONDS CARDARELLI ANGELO		9.604
2774		MERSEYSIDE PENSION FUND CARDARELLI ANGELO		100.000
2775		MERSEYSIDE PENSION FUND CARDARELLI ANGELO		197.241
1776		MET INVESTOR SERIES TRUST-ALLIANC GLOBAL DYNAMIC ALL PTF CARDARELLI ANGELO		242.544
1778		MET INVESTORS SERIES TRUST- JPMORGAN GLOBAL ACTIVE ALL PTF CARDARELLI ANGELO		32.751
1777		MET INVESTORS SERIES TRUST- SCHRODERS GLOBAL MULTI-ASSET PTF CARDARELLI ANGELO		27.378
2606		METROPOLE GESTION GEORGINA CARDARELLI ANGELO		43.500
1411		METROPOLITAN EMPLOYEE BENEFIT SYSTEM CARDARELLI ANGELO		62.071
1649		METROPOLITAN LIFE INSURANCE COMPANY CARDARELLI ANGELO		30.167
1725		METROPOLITAN LIFE INSURANCE COMPANY CARDARELLI ANGELO		44.737
1726		METROPOLITAN LIFE INSURANCE COMPANY CARDARELLI ANGELO		72.125
3196		METROPOLITAN RENTASTRO GROWTH CARDARELLI ANGELO		251.076

¹VPC: voto per corrispondenza

ASSEMBLEA ORDINARIA E STRAORDINARIA

8 MAGGIO 2014

Segreteria Societaria - Ufficio Titoli



**Esito della votazione sul punto 5
dell'ordine del giorno (parte straordinaria)**

Modifiche statutarie: articolo 16.

Elenco Favorevoli

SCHEDA	VPC ¹ NOMINATIVO AZIONISTA	DELEGATO	NUMERO DI AZIONI TOTALE
2290	METROPOLITAN SERIES FUND MORGAN STANLEY EAFE INDEX PORTFOLIO CARDARELLI ANGELO		176.421
2679	METZLER INVESTMENT GMBH CARDARELLI ANGELO		224.256
2041	METZLER INVESTMENT GMBH FOR MI-FONDS 415 CARDARELLI ANGELO		38.937
2042	METZLER INVESTMENT GMBH FOR MI-FONDS 415 CARDARELLI ANGELO		55.300
2043	METZLER INVESTMENT GMBH FOR MI-FONDS 415 CARDARELLI ANGELO		129.385
2044	METZLER INVESTMENT GMBH FOR MI-FONDS 415 CARDARELLI ANGELO		109.587
2045	METZLER INVESTMENT GMBH FOR MI-FONDS 415 CARDARELLI ANGELO		147.933
104	MFP MANAGERS SPC BRYN MAWR SEGREGATED PORTFOLIO CARDARELLI ANGELO		175
1709	MFS DEVELOPMENT FUNDS, LLC CARDARELLI ANGELO		745
2145	MFS MERIDIAN FUNDS CARDARELLI ANGELO		9.862
1905	MGI FUNDS PLC CARDARELLI ANGELO		164.614
1906	MGI FUNDS PLC CARDARELLI ANGELO		46.082
3577	MI-FONDS 368 CARDARELLI ANGELO		87.605
3573	MI-FONDS 391 CARDARELLI ANGELO		15.887
3578	MI-FONDS 392 CARDARELLI ANGELO		36.369
2955	MICHELIN PENSIONS TRUST LIMITED CARDARELLI ANGELO		17.094
2956	MICHELIN PENSIONS TRUST LIMITED CARDARELLI ANGELO		143.400
2807	MICHIGAN CATHOLIC CONFERENCE CARDARELLI ANGELO		2.947
2714	MICHIGAN CATHOLIC LAY CONFERENCE LAY EMP CARDARELLI ANGELO		11.324
1808	MICROSOFT CORPORATION SAVINGS PLUS 401(K) PLAN CARDARELLI ANGELO		106.200
1809	MICROSOFT CORPORATION SAVINGS PLUS 401(K) PLAN CARDARELLI ANGELO		149.402
2869	MICROSOFT GLOBAL FINANCE LIMITED CARDARELLI ANGELO		153.160
2870	MICROSOFT GLOBAL FINANCE LIMITED CARDARELLI ANGELO		260.511

¹VPC: voto per corrispondenza

ASSEMBLEA ORDINARIA E STRAORDINARIA

8 MAGGIO 2014

Segreteria Societaria - Ufficio Titoli



**Esito della votazione sul punto 5
dell'ordine del giorno (parte straordinaria)**

Modifiche statutarie: articolo 16.

Elenco Favorevoli

SCHEDA	VPC ¹	NOMINATIVO AZIONISTA	DELEGATO	NUMERO DI AZIONI TOTALE
2645		MIF SELECT EUROPE	CARDARELLI ANGELO	133.525
358		MILLIKEN (AND) COMPANY	CARDARELLI ANGELO	15.439
637		MILLPENCIL (US) LP	CARDARELLI ANGELO	1.765
3317		MINEWORKERS PENSION SCHEME	CARDARELLI ANGELO	734.845
3319		MINEWORKERS PENSION SCHEME	CARDARELLI ANGELO	634.009
1383		MINISTRY OF FINANCE OF THE REPUBLIC OF KAZAKHST	CARDARELLI ANGELO	259.146
1384		MINISTRY OF FINANCE OF THE REPUBLIC OF KAZAKHST	CARDARELLI ANGELO	96.573
1394		MINISTRY OF FINANCE OF THE REPUBLIC OF KAZAKHST	CARDARELLI ANGELO	78.198
1995		MINISTRY OF STRATEGY AND FINANCE	CARDARELLI ANGELO	14.743
1996		MINISTRY OF STRATEGY AND FINANCE	CARDARELLI ANGELO	11.036
2008		MINISTRY OF STRATEGY AND FINANCE	CARDARELLI ANGELO	95.018
2010		MINISTRY OF STRATEGY AND FINANCE	CARDARELLI ANGELO	21.124
1301		MINNESOTA LIFE INSURANCE COMPANY	CARDARELLI ANGELO	22.323
2018		MINNESOTA LIFE INSURANCE COMPANY	CARDARELLI ANGELO	44.029
2916		MISSOURI LOCAL GOV.EMPL.RETIR.SYSTEM	CARDARELLI ANGELO	38.577
21		MISSOURI LOCAL GOVERNMENT EMPLOYEES RETIREMENT SYSTEM	CARDARELLI ANGELO	12.557
3011		MITSUBISHI UFJ GBL CUSTODY SA FOR MS MUL	CARDARELLI ANGELO	48.805
1909		MIZUHO GLOBAL EQUITY INCOME FUND	CARDARELLI ANGELO	33.528
614		MLC LIMITED	CARDARELLI ANGELO	3.058
615		MLC LIMITED	CARDARELLI ANGELO	1.115
616		MLC LIMITED	CARDARELLI ANGELO	6.956
1855		MM MSCI EAFE INTERNATIONAL INDEX FUND	CARDARELLI ANGELO	40.808
2304		MML EQUITY INCOME FUND	CARDARELLI ANGELO	48.694

¹VPC: voto per corrispondenza

ASSEMBLEA ORDINARIA E STRAORDINARIA

8 MAGGIO 2014

Segreteria Societaria - Ufficio Titoli



**Esito della votazione sul punto 5
dell'ordine del giorno (parte straordinaria)**

Modifiche statutarie: articolo 16.

Elenco Favorevoli

SCHEDA	VPC ¹ NOMINATIVO AZIONISTA	DELEGATO	NUMERO DI AZIONI TOTALE
2305	MML FOREIGN FUND	CARDARELLI ANGELO	226.188
2832	MONDRIAN GLOBAL EQUITY FUND L.P.	CARDARELLI ANGELO	184.802
2842	MONDRIAN WORLD EX-US EQUITY FUND LP	CARDARELLI ANGELO	1.126.832
548	MONNET	CARDARELLI ANGELO	13.004
3925	MONSANTO COMPANY DEFINED CONTRIBUTION E	CARDARELLI ANGELO	54.768
3819	MONSANTO ACTIONS	CARDARELLI ANGELO	4.700
3928	MONSANTO COMPANY MASTER TRUST	CARDARELLI ANGELO	73.312
3099	MONT JOIE INVESTISSEMENTS	CARDARELLI ANGELO	6.672
1819	MORGAN STANLEY FUNDS (UK) EUROPE (EX UK) EQUITY FUND	CARDARELLI ANGELO	1.021
2324	MORGAN STANLEY INSTITUTIONAL FD TR - GLOBAL STRATEGIST PTF	CARDARELLI ANGELO	22.322
1907	MORGAN STANLEY INSTITUTIONAL FUND INC MULTI- ASSET PORTFOLIO	CARDARELLI ANGELO	17.473
2323	MORGAN STANLEY INSTITUTIONAL FUND, INC. - INT EQ PTF	CARDARELLI ANGELO	3.201.152
2322	MORGAN STANLEY INTERNATIONAL EQUITY FUND	CARDARELLI ANGELO	184.798
1934	MORGAN STANLEY INV MGMT INT EQ TRUST II	CARDARELLI ANGELO	193.469
3245	MORGAN STANLEY INVESTMENT FUNDS	CARDARELLI ANGELO	999
2333	MORGAN STANLEY INVESTMENT MANAGEMENT INT EQUITY TRUST	CARDARELLI ANGELO	1.812.696
2326	MORGAN STANLEY OFFSHORE INTERNATIONAL EQUITY FUND	CARDARELLI ANGELO	339.836
3929	MOTOROLA INC PENSION PLAN	CARDARELLI ANGELO	169.958
2830	MS FUND LP	CARDARELLI ANGELO	76.145
2127	MSCI EAFE PROV SCREENED INDEX NON - LENDING COMMON TR FUND	CARDARELLI ANGELO	21.860
1016	MSV LIFE PLC	CARDARELLI ANGELO	100.880
2732	MT AGREEMENT BETWEEN PFIZER&NT COMPANY	CARDARELLI ANGELO	175.478
2733	MT AGREEMENT BETWEEN PFIZER&NT COMPANY	CARDARELLI ANGELO	278.785

¹VPC: voto per corrispondenza

ASSEMBLEA ORDINARIA E STRAORDINARIA

8 MAGGIO 2014

Segreteria Societaria - Ufficio Titoli



**Esito della votazione sul punto 5
dell'ordine del giorno (parte straordinaria)**

Modifiche statutarie: articolo 16.

Elenco Favorevoli

SCHEDA	VPC ¹ NOMINATIVO AZIONISTA	DELEGATO	NUMERO DI AZIONI TOTALE
3924	MT AGREEMENT BETWEEN PFIZER&NT COMPANY CARDARELLI ANGELO		123.002
319	MT.WHITNEY SECURITIES,INC CARDARELLI ANGELO		73.083
3405	MTBJ DAIDO LIFE FOREIGN EQUITY MOTHER FD CARDARELLI ANGELO		6.248
3047	MTR CORPORATION LIMITED RETIREMENT SCHEME CARDARELLI ANGELO		150.600
3012	MUGC GLOBAL SUPER HIGH CARDARELLI ANGELO		155.401
3010	MUGC/NB MULTI ASSET FUND CARDARELLI ANGELO		12.045
4138	MULTI OPPORTUNITIES II CARDARELLI ANGELO		80.000
4128	MULTI OPPORTUNITIES III CARDARELLI ANGELO		50.000
1881	MULTI-MANAGER ICVC - MULTI-MANGER INTERNATIONAL EQUITY FUND CARDARELLI ANGELO		157.815
1874	MULTI-STYLE, MULTI-MANAGER FUNDS PLC CARDARELLI ANGELO		22.986
2313	MULTI-STYLE, MULTI-MANAGER FUNDS PLC CARDARELLI ANGELO		49.395
218	MULTILATERAL INVESTMENT GUARANTEE AGENCY CARDARELLI ANGELO		18.816
3223	MULTIMIX WHOLESALE INT SHARES TRUST CARDARELLI ANGELO		52.562
3224	MULTIMIX WHOLESALE INT SHARES TRUST CARDARELLI ANGELO		50.650
3225	MULTIMIX WHOLESALE INT SHARES TRUST CARDARELLI ANGELO		19.500
2826	MUNICIPAL EMP ANNUITY E BEN FD CHICAGO CARDARELLI ANGELO		47.441
2827	MUNICIPAL EMP ANNUITY E BEN FD CHICAGO CARDARELLI ANGELO		63.700
3423	MURRAY INCOME TRUST PLC CARDARELLI ANGELO		800.000
3424	MURRAY INTERNATIONAL TRUST PLC CARDARELLI ANGELO		1.870.000
2723	Margaret A. Cargill Foundation CARDARELLI ANGELO		30.995
2715	Mondrian Group trust CARDARELLI ANGELO		897.409
2793	Mondrian International Equity Fund CARDARELLI ANGELO		4.233.176
462	N 1 RENDEMENT USINOR CARDARELLI ANGELO		20.830

¹VPC: voto per corrispondenza

ASSEMBLEA ORDINARIA E STRAORDINARIA

8 MAGGIO 2014

Segreteria Societaria - Ufficio Titoli



**Esito della votazione sul punto 5
dell'ordine del giorno (parte straordinaria)**

Modifiche statutarie: articolo 16.

Elenco Favorevoli

SCHEDA	VPC ¹ NOMINATIVO AZIONISTA	DELEGATO	NUMERO DI AZIONI TOTALE
3719	N/A CONFIDENTIAL	CARDARELLI ANGELO	48.906
3725	NAT WEST BANK BARING EUROPE (EX UK) FUND	CARDARELLI ANGELO	345.784
83	NATIONAL COUNCIL FOR SOCIAL SECURITY FUND	CARDARELLI ANGELO	22.615
3495	NATIONAL FARMERS UNION MUTUAL INSURANCE	CARDARELLI ANGELO	485.000
3496	NATIONAL FARMERS UNION MUTUAL INSURANCE	CARDARELLI ANGELO	490.000
3513	NATIONAL FARMERS UNION MUTUAL INSURANCE	CARDARELLI ANGELO	70.000
668	NATIONAL PENSIONS RESERVE FUND COMMISSION	CARDARELLI ANGELO	329.336
2886	NATIONAL RAILROAD INVESTMENT TRUST	CARDARELLI ANGELO	209.462
1913	NATIONAL RURAL ELECTRIC COOPERATIVE ASS (RS PLAN 333)	CARDARELLI ANGELO	320.000
1892	NATIONAL TRUST FOR SCOTLAND	CARDARELLI ANGELO	29.106
2744	NATIONAL WESTMINSTER BANK PLC AS TRUSTEE OF KES STRATEGIC INVESTMENT FUND	CARDARELLI ANGELO	11.960
3419	NATIONAL WESTMINSTER REAL RETURN JP MORGAN FUND FINSBURY	CARDARELLI ANGELO	1.726
3584	NATIONWIDE INTERNATIONAL INDEX FUND	CARDARELLI ANGELO	337.791
248	NATIXIS	CARDARELLI ANGELO	3.000
2590	NATIXIS AM	CARDARELLI ANGELO	161.492
2592	NATIXIS AM	CARDARELLI ANGELO	321.354
392	NATIXIS EURO VALUE EQUITY	CARDARELLI ANGELO	446.211
3106	NATWEST TRUSTEE OF CHARITY SELECT GLO EQ	CARDARELLI ANGELO	125.500
2866	NAV Canada Pension Plan	CARDARELLI ANGELO	29.511
2867	NAV Canada Pension Plan	CARDARELLI ANGELO	25.159
3085	NAVARRRE INVESTISSEMENT	CARDARELLI ANGELO	11.837
2315	NEBRASKA PUBLIC EMPLOYEES RETIREMENT SYSTEMS	CARDARELLI ANGELO	199.704
1791	NEI NORTHWEST GLOBAL EQUITY FUND	CARDARELLI ANGELO	278.281

¹VPC: voto per corrispondenza

ASSEMBLEA ORDINARIA E STRAORDINARIA

8 MAGGIO 2014

Segreteria Societaria - Ufficio Titoli



**Esito della votazione sul punto 5
dell'ordine del giorno (parte straordinaria)**

Modifiche statutarie: articolo 16.

Elenco Favorevoli

SCHEDA	VPC ¹	NOMINATIVO AZIONISTA	DELEGATO	NUMERO DI AZIONI TOTALE
1988		NEW EAGLE HOLDINGS LLC	CARDARELLI ANGELO	8.600
2929		NEW IRELAND ASSURANCE COMPANY PLC	CARDARELLI ANGELO	51.280
2930		NEW IRELAND ASSURANCE COMPANY PLC	CARDARELLI ANGELO	165.701
2931		NEW IRELAND ASSURANCE COMPANY PLC	CARDARELLI ANGELO	8.332
2932		NEW IRELAND ASSURANCE COMPANY PLC	CARDARELLI ANGELO	25.786
3641		NEW MEXICO STATE INVESTMENT COUNCIL	CARDARELLI ANGELO	55.161
3643		NEW MEXICO STATE INVESTMENT COUNCIL	CARDARELLI ANGELO	84.514
3877		NEW MEXICO STATE INVESTMENT COUNCIL	CARDARELLI ANGELO	22.816
3376		NEW WORLD FUND, INC	CARDARELLI ANGELO	1.068.000
309		NEW YORK LIFE INSURANCE & ANNUITY CORPORATION	CARDARELLI ANGELO	148.300
310		NEW YORK LIFE INSURANCE & ANNUITY CORPORATION	CARDARELLI ANGELO	386.950
312		NEW YORK LIFE INSURANCE & ANNUITY CORPORATION	CARDARELLI ANGELO	294.100
3878		NEW YORK LIFE INSURANCE COMPANY	CARDARELLI ANGELO	1.399.950
3879		NEW YORK LIFE INSURANCE COMPANY	CARDARELLI ANGELO	221.400
3880		NEW YORK LIFE INSURANCE COMPANY	CARDARELLI ANGELO	814.100
1613		NEW YORK STATE BANKERS RETIREMENT SYSTEM VOL SUBMITTER PLAN	CARDARELLI ANGELO	20.600
3433		NEW YORK STATE COMMON RETIREMENT FUND	CARDARELLI ANGELO	63.300
3976		NEW YORK STATE COMMON RETIREMENT FUND	CARDARELLI ANGELO	473.762
1420		NEW YORK STATE DEFERRED COMPENSATION PLAN	CARDARELLI ANGELO	25.427
2092		NEW YORK STATE TEACHERS RETIREMENT SYSTEM	CARDARELLI ANGELO	701.800
2093		NEW YORK STATE TEACHERS RETIREMENT SYSTEM	CARDARELLI ANGELO	234.900
2094		NEW YORK STATE TEACHERS RETIREMENT SYSTEM	CARDARELLI ANGELO	1.124.524
2876		NEW ZEALAND SUPERANNUATION FUND	CARDARELLI ANGELO	166.214

¹VPC: voto per corrispondenza

ASSEMBLEA ORDINARIA E STRAORDINARIA

8 MAGGIO 2014

Segreteria Societaria - Ufficio Titoli



**Esito della votazione sul punto 5
dell'ordine del giorno (parte straordinaria)**

Modifiche statutarie: articolo 16.

Elenco Favorevoli

SCHEDA	VPC ¹ NOMINATIVO AZIONISTA	DELEGATO	NUMERO DI AZIONI TOTALE
2877	NEW ZEALAND SUPERANNUATION FUND CARDARELLI ANGELO		85.865
2878	NEW ZEALAND SUPERANNUATION FUND CARDARELLI ANGELO		126.801
2879	NEW ZEALAND SUPERANNUATION FUND CARDARELLI ANGELO		300.965
2144	NEXTAM PARTNERS CARDARELLI ANGELO		3.481
3307	NFS LIMITED CARDARELLI ANGELO		483.916
240	NFU MUTUAL GLOBAL GROWTH FUND CARDARELLI ANGELO		50.000
3688	NIGOSC ADMINISTERS NILG PENSION FUND CARDARELLI ANGELO		432.955
3207	NIKKO ASSET MANAMGEMENT ASIA LIMIT CARDARELLI ANGELO		29.696
2673	NMM5 GHDE SCH ACCOUNT CARDARELLI ANGELO		413.146
2380	NOMURA ASSET MANAGEMENT INSTITUTIONAL GLOBAL TRUST CARDARELLI ANGELO		119.000
271	NON-US EQUITY MANAGERS PORTFOLIO 4 CARDARELLI ANGELO		143.100
2077	NORFOLK COUNTY RETIREMENT SYSTEM CARDARELLI ANGELO		8.100
3868	NORGES BANK (CENTRAL BANK OF NORWAY) CARDARELLI ANGELO		1.433.398
2884	NORTHERN INTL EQUITY INDEX FUND CARDARELLI ANGELO		870.002
2890	NORTHERN TRUST MANAGED FUNDS CARDARELLI ANGELO		7.300
2892	NORTHERN TRUST UNIT TRUST CARDARELLI ANGELO		281.604
1912	NORTHROP GRUMMAN CORPORATION VEBA MASTER TRUST I CARDARELLI ANGELO		9.010
2578	NORTHWESTERN MUTUAL SERIES FUND INC INTERN. EQUITY PORT. CARDARELLI ANGELO		1.116.505
1643	NOTTINGHAMSHIRE COUNTY COUNCIL PENSION FUND CARDARELLI ANGELO		157.102
3649	NOVA SCOTIA ASSOC OF HEALTH ORG PENS PL CARDARELLI ANGELO		117.270
1611	NOVARTIS CORPORATION PENSION MASTER TRUST CARDARELLI ANGELO		13.962
2889	NT GLOBAL INVESTMENT COLL FUNDS CARDARELLI ANGELO		3.355.843
2897	NT GLOBAL INVESTMENT COLL FUNDS CARDARELLI ANGELO		1.058.934

¹VPC: voto per corrispondenza

ASSEMBLEA ORDINARIA E STRAORDINARIA

8 MAGGIO 2014

Segreteria Societaria - Ufficio Titoli



Esito della votazione sul punto 5
dell'ordine del giorno (parte straordinaria)

Modifiche statutarie: articolo 16.

Elenco Favorevoli

SCHEDA	VPC ¹ NOMINATIVO AZIONISTA	DELEGATO	NUMERO DI AZIONI TOTALE
2898	NT GLOBAL INVESTMENT COLL FUNDS CARDARELLI ANGELO		862
2899	NT GLOBAL INVESTMENT COLL FUNDS CARDARELLI ANGELO		17.342
2902	NT GLOBAL INVESTMENT COLL FUNDS CARDARELLI ANGELO		281.575
2891	NT INVESTMENT FUNDS PUBLIC LTD CO CARDARELLI ANGELO		113.402
2738	NTGI-QM Common Daily All Country World e CARDARELLI ANGELO		86.345
2728	NTGI-QM Common Daily EAFE Index Fund - N CARDARELLI ANGELO		108.043
2809	NUCLEAR ELECTRIC INSURANCE LIMITED CARDARELLI ANGELO		288.579
3689	NUCLEAR LIABILITIES FUND LIMITED CARDARELLI ANGELO		66.114
3438	NVIT INTERNATIONAL INDEX FUND CARDARELLI ANGELO		329.463
3441	NVIT MULTI-MANAGER INTERNATIONAL VALUE F CARDARELLI ANGELO		273.163
3158	NVW CARDARELLI ANGELO		5.000
3724	NWB AS BARING EUROPEAN GROWTH TRUST CARDARELLI ANGELO		150.149
2928	NWB AS LEGAL AND GENERAL EIT CARDARELLI ANGELO		1.254.766
2926	NWB AS TRUSTEE OF L&G (N) TARGET RETURN CARDARELLI ANGELO		48.975
2927	NWB TRUS OF LEGAL AND GENE INT INDEX CARDARELLI ANGELO		50.610
72	NZGT - ING WHOLESALE INTL SHARE NO.3 FUND CARDARELLI ANGELO		48.500
2851	National Council for Social Sec FUND CARDARELLI ANGELO		66.000
2852	National Council for Social Sec FUND CARDARELLI ANGELO		100.900
2853	National Council for Social Sec FUND CARDARELLI ANGELO		16.393
2854	National Council for Social Sec FUND CARDARELLI ANGELO		13.031
2855	National Council for Social Sec FUND CARDARELLI ANGELO		53.898
2856	National Council for Social Sec FUND CARDARELLI ANGELO		43.631
2857	National Council for Social Sec FUND CARDARELLI ANGELO		226.239

¹VPC: voto per corrispondenza

ASSEMBLEA ORDINARIA E STRAORDINARIA

8 MAGGIO 2014

Segreteria Societaria - Ufficio Titoli



**Esito della votazione sul punto 5
dell'ordine del giorno (parte straordinaria)**

Modifiche statutarie: articolo 16.

Elenco Favorevoli

SCHEDA	VPC ¹	NOMINATIVO AZIONISTA	DELEGATO	NUMERO DI AZIONI TOTALE
2752		North Dakota State Investment Board	CARDARELLI ANGELO	30.200
2753		North Dakota State Investment Board	CARDARELLI ANGELO	66.400
2814		Northern Trust UCITS Common Contractual	CARDARELLI ANGELO	46.266
2815		Northern Trust UCITS Common Contractual	CARDARELLI ANGELO	46.598
534		OACET	CARDARELLI ANGELO	12.170
577		OCP EPARGNE	CARDARELLI ANGELO	4.376
2623		ODDO ASSET MANAGEMENT	CARDARELLI ANGELO	24.871
2625		ODDO ASSET MANAGEMENT	CARDARELLI ANGELO	95.361
2654		ODDO ASSET MANAGEMENT	CARDARELLI ANGELO	14.190
2629		ODDO ASSET MNG	CARDARELLI ANGELO	130.898
2631		ODDO ASSET MNG	CARDARELLI ANGELO	45.379
2633		ODDO ASSET MNG	CARDARELLI ANGELO	3.386
2635		ODDO ASSET MNG	CARDARELLI ANGELO	4.267
2607		ODDO ASSET MNG GEORGINA	CARDARELLI ANGELO	46.546
3703		ODDO ET CIE	CARDARELLI ANGELO	15.870
2280		OFFICEMAX MASTER TRUST	CARDARELLI ANGELO	54.396
566		OFI GESTION PRIVEE	CARDARELLI ANGELO	30.000
2757		OKLAHOMA PUBLIC EMPLOYEES RET. SYS.	CARDARELLI ANGELO	417.844
2342		OMERS ADMINISTRATION CORPORATION	CARDARELLI ANGELO	1.743.343
3393		ONEPATH GLOBAL SHARES - LARGE CAP (UNHEDGED) INDEX POOL	CARDARELLI ANGELO	49.454
1454		ONTARIO PENSION BOARD .	CARDARELLI ANGELO	332.981
1455		ONTARIO PENSION BOARD .	CARDARELLI ANGELO	523.600
1302		ONTARIO POWER GENERATION INC .	CARDARELLI ANGELO	273.581

¹VPC: voto per corrispondenza

ASSEMBLEA ORDINARIA E STRAORDINARIA

8 MAGGIO 2014

Segreteria Societaria - Ufficio Titoli



**Esito della votazione sul punto 5
dell'ordine del giorno (parte straordinaria)**

Modifiche statutarie: articolo 16.

Elenco Favorevoli

SCHEDA	VPC ¹ NOMINATIVO AZIONISTA	DELEGATO	NUMERO DI AZIONI TOTALE
1486	ONTARIO POWER GENERATION INC . CARDARELLI ANGELO		350.233
1458	ONTARIO POWER GENERATION INC. PENSION PLAN CARDARELLI ANGELO		63.600
1459	ONTARIO POWER GENERATION INC. PENSION PLAN CARDARELLI ANGELO		280.249
1915	ONTARIO TEACHERS PENSION PLAN BOARD CARDARELLI ANGELO		676.850
1916	ONTARIO TEACHERS PENSION PLAN BOARD CARDARELLI ANGELO		1.295.562
1917	ONTARIO TEACHERS PENSION PLAN BOARD CARDARELLI ANGELO		129.700
2328	ONTARIO TEACHERS PENSION PLAN BOARD CARDARELLI ANGELO		24.224
4022	OP-FONDS LVMG CARDARELLI ANGELO		155.000
4023	OP-FONDS LVMG CARDARELLI ANGELO		38.520
681	OPEC FUND FOR INTERNATIONAL DEVELOPMENT CARDARELLI ANGELO		75.595
682	OPEC FUND FOR INTERNATIONAL DEVELOPMENT CARDARELLI ANGELO		139.800
1443	OPERATING ENGINEERS LOCAL 101 PENSION FUND CARDARELLI ANGELO		29.750
3408	OPTIMIX WHOLESALE GLOBAL SHARE TRUST CARDARELLI ANGELO		73.561
1872	ORANGE COUNTY EMPLOYEES RETIREMENT SYSTEM CARDARELLI ANGELO		98.275
2311	ORANGE COUNTY EMPLOYEES RETIREMENT SYSTEM CARDARELLI ANGELO		177.500
2240	OREGON PUBLIC EMPLOYEES RETIREMENT SYSTEM CARDARELLI ANGELO		833.300
2241	OREGON PUBLIC EMPLOYEES RETIREMENT SYSTEM CARDARELLI ANGELO		458.178
2242	OREGON PUBLIC EMPLOYEES RETIREMENT SYSTEM CARDARELLI ANGELO		581.530
2243	OREGON PUBLIC EMPLOYEES RETIREMENT SYSTEM CARDARELLI ANGELO		36.350
1519	OSF HEALTHCARE SYSTEM CARDARELLI ANGELO		30.775
2805	OVERSTONE FUND PLC CARDARELLI ANGELO		21.988
3636	OWENS CORNING DEFINED BENEFIT MAS TR CARDARELLI ANGELO		21.486
2819	Overstone Common Contractual Fund CARDARELLI ANGELO		744.962

¹VPC: voto per corrispondenza

ASSEMBLEA ORDINARIA E STRAORDINARIA

8 MAGGIO 2014

Segreteria Societaria - Ufficio Titoli



**Esito della votazione sul punto 5
dell'ordine del giorno (parte straordinaria)**

Modifiche statutarie: articolo 16.

Elenco Favorevoli

SCHEDA	VPC ¹ NOMINATIVO AZIONISTA	DELEGATO	NUMERO DI AZIONI TOTALE
2801	Overstone Fund Plc	CARDARELLI ANGELO	2.875
2802	Overstone Fund Plc	CARDARELLI ANGELO	2.125
2803	Overstone Fund Plc	CARDARELLI ANGELO	2.463
2800	Overstone GLOBAL EQUITY Fund	CARDARELLI ANGELO	23.841
2804	Overstone GLOBAL EQUITY Fund	CARDARELLI ANGELO	2.239.491
1612	P.H. GLATFELTER COMPANY MASTER RETIREMENT TRUST	CARDARELLI ANGELO	16.820
1780	PACE ALTERNATIVE STRATEGIES INVESTMENTS	CARDARELLI ANGELO	23.800
1781	PACE INTERNATIONAL EQUITY INVESTMENTS	CARDARELLI ANGELO	49.136
2269	PACE INTERNATIONAL EQUITY INVESTMENTS	CARDARELLI ANGELO	378.697
638	PACIFIC GAS AND ELECTRIC QUALIFIED CPUC DECOMMISSIONING TRUST	CARDARELLI ANGELO	62.575
324	PACIFIC LIFE FUNDS - PL INTERNATIONAL VALUE FUND	CARDARELLI ANGELO	89.522
3684	PACIFIC SALMON COMMISSION LSV	CARDARELLI ANGELO	17.100
2335	PACIFIC SELECT FUND INTERNATIONAL VALUE PORTFOLIO	CARDARELLI ANGELO	612.756
633	PANAGORA ASSET MANAGEMENT .	CARDARELLI ANGELO	862
93	PANAGORA DIVERSIFIED RISK MULTI-ASSET FUND LTD	CARDARELLI ANGELO	26.186
1974	PANAGORA DYNAMIC GLOBAL EQUITY FUND	CARDARELLI ANGELO	89.391
22	PANAGORA DYNAMIC GLOBAL EXTENDED ALPHA FUND LTD	CARDARELLI ANGELO	11.344
113	PANAGORA DYNAMIC INTERNATIONAL EQUITY EXTENDED ALPHA FUND LLC	CARDARELLI ANGELO	23.678
1446	PANAGORA GROUP TRUST .	CARDARELLI ANGELO	8.787
3164	PARVEST	CARDARELLI ANGELO	895.742
3165	PARVEST	CARDARELLI ANGELO	277.366
3172	PARVEST	CARDARELLI ANGELO	71.893
3173	PARVEST	CARDARELLI ANGELO	418.332

¹VPC: voto per corrispondenza

ASSEMBLEA ORDINARIA E STRAORDINARIA

8 MAGGIO 2014

Segreteria Societaria - Ufficio Titoli



**Esito della votazione sul punto 5
dell'ordine del giorno (parte straordinaria)**

Modifiche statutarie: articolo 16.

Elenco Favorevoli

SCHEDA	VPC ¹	NOMINATIVO AZIONISTA	DELEGATO	NUMERO DI AZIONI TOTALE
3174	PARVEST	CARDARELLI ANGELO		137.904
3175	PARVEST	CARDARELLI ANGELO		1.986.614
3167	PARWORLD	CARDARELLI ANGELO		47.119
3171	PARWORLD	CARDARELLI ANGELO		133.642
1936	PAX MSCI EAFE ESG INDEX ETF	CARDARELLI ANGELO		11.939
3921	PECO Energy Retiree Muedical Trust	CARDARELLI ANGELO		28.451
320	PENN SERIES DEVELOPED INTERNATIONAL INDEX FUND	CARDARELLI ANGELO		20.408
2250	PENSION FUND ASSOCIATION FOR LOCAL GOVERNMENT OFFICIALS	CARDARELLI ANGELO		127.923
1735	PENSION FUND OF SUMITOMO MITSUI BANKING CORPORATION	CARDARELLI ANGELO		21.447
1430	PENSION FUND OF THE CHRISTIAN CHURCH	CARDARELLI ANGELO		99.436
1436	PENSION FUND OF THE CHRISTIAN CHURCH	CARDARELLI ANGELO		13.000
1526	PENSION FUND SOCIETY OF THE BANK OF MONTREAL	CARDARELLI ANGELO		158.133
1476	PENSION RESERVES INVESTMENT TRUST FUND	CARDARELLI ANGELO		151.962
1480	PENSION RESERVES INVESTMENT TRUST FUND	CARDARELLI ANGELO		753.778
1490	PENSION RESERVES INVESTMENT TRUST FUND	CARDARELLI ANGELO		951.879
1491	PENSION RESERVES INVESTMENT TRUST FUND	CARDARELLI ANGELO		8.583
71	PENSIONSKASSE POST	CARDARELLI ANGELO		600.019
1993	PEOPLE'S BANK OF CHINA	CARDARELLI ANGELO		1.569.032
1994	PEOPLE'S BANK OF CHINA	CARDARELLI ANGELO		2.395.280
1999	PEOPLE'S BANK OF CHINA	CARDARELLI ANGELO		370.200
2004	PEOPLE'S BANK OF CHINA	CARDARELLI ANGELO		61.192
2009	PEOPLE'S BANK OF CHINA	CARDARELLI ANGELO		523.349
2011	PEOPLE'S BANK OF CHINA	CARDARELLI ANGELO		10.269

¹VPC: voto per corrispondenza

ASSEMBLEA ORDINARIA E STRAORDINARIA

8 MAGGIO 2014

Segreteria Societaria - Ufficio Titoli



Esito della votazione sul punto 5
dell'ordine del giorno (parte straordinaria)

Modifiche statutarie: articolo 16.

Elenco Favorevoli

SCHEDA	VPC ¹ NOMINATIVO AZIONISTA	DELEGATO	NUMERO DI AZIONI TOTALE
3583	PEOPLE'S BANK OF CHINA FOREIGN EXCH CARDARELLI ANGELO		2.779.188
3934	PEPCO HOLDINGS RETIREMENT PLAN MASTER TR CARDARELLI ANGELO		61.130
3656	PERPETUAL ECONOMIC DIVERSIF. GLOBAL EQUI CARDARELLI ANGELO		36.117
3657	PERPETUAL SELECT INTERNAT SHARE FUND CARDARELLI ANGELO		32.829
3655	PERPETUALS SELECT INTL SHARE FUND CARDARELLI ANGELO		83.535
3482	PETERCAM B FUND CARDARELLI ANGELO		239.000
3484	PETERCAM B FUND CARDARELLI ANGELO		37.448
3483	PETERCAM HORIZON B CARDARELLI ANGELO		17.000
393	PETERCAM L PATRIMONIAL FUND CARDARELLI ANGELO		33.000
389	PETTELAAR EFFECTENBEW INZ SNSRESP IND FND CARDARELLI ANGELO		207.857
2951	PFIZER GROUP PENSION SCHEME CARDARELLI ANGELO		405.200
1447	PG&E POSTRET. MEDICAL PLAN TR.MGMT & NONBARGAINING CARDARELLI ANGELO		5.666
3886	PHOENIX LIFE LIMITED CARDARELLI ANGELO		31.052
3237	PICTET - QUALITY GLOBAL EQUITIES CARDARELLI ANGELO		102.696
3044	PINEBRIDGE EUROPE EQUITY FUND CARDARELLI ANGELO		110.275
2037	PINEBRIDGE GLOBAL FUNDS CARDARELLI ANGELO		49.165
2575	PIONEER ASSET MANAGEMENT SA CARDARELLI ANGELO		424.315
3734	PIONEER INTERNATIONAL VALUE FUND CARDARELLI ANGELO		111.800
2576	PIONEER INVESTMENT MANAGEMENT SGRPA / AZIONARIO CRESCITA CARDARELLI ANGELO		723.190
3504	PLUMBING & MECHANICAL SERV (UK) INDUSTRY CARDARELLI ANGELO		26.269
247	PNC BANK NA CARDARELLI ANGELO		3.270
1527	POINT BEACH UNIT 1 AND UNIT 2 NQ TRUST-ACCOUNTING MECHANISM CARDARELLI ANGELO		13.868
3742	PRADO ACTIONS CARDARELLI ANGELO		328.420

¹VPC: voto per corrispondenza

ASSEMBLEA ORDINARIA E STRAORDINARIA

8 MAGGIO 2014

Segreteria Societaria - Ufficio Titoli



**Esito della votazione sul punto 5
dell'ordine del giorno (parte straordinaria)**

Modifiche statutarie: articolo 16.

Elenco Favorevoli

SCHEDA	VPC ¹	NOMINATIVO AZIONISTA	DELEGATO	NUMERO DI AZIONI TOTALE
506		PREDICA ISR EUROPE	CARDARELLI ANGELO	24.217
515		PREDIQUANT A2 ACTIONS EUROPE	CARDARELLI ANGELO	107.477
551		PREPAR CROISSANCE	CARDARELLI ANGELO	78.608
2735		PRESBYTERIAN CHURCH FOUNDATION	CARDARELLI ANGELO	8.622
422		PREVIPOSTE	CARDARELLI ANGELO	49.117
423		PREVIPOSTE	CARDARELLI ANGELO	83.206
424		PREVIPOSTE	CARDARELLI ANGELO	70.350
340		PRINCIPAL FUNDS INC GLOBAL MULTI STRATEGY FUND	CARDARELLI ANGELO	7.043
284		PRINCIPAL FUNDS INC INTERNATIONAL VALUE FUND 1	CARDARELLI ANGELO	534.036
285		PRINCIPAL FUNDS INC INTERNATIONAL VALUE FUND 1	CARDARELLI ANGELO	106.684
243		PRINCIPAL FUNDS INC- INTERNATIONAL GROWTH FUND	CARDARELLI ANGELO	8.707
299		PRINCIPAL FUNDS INC.-INTERNATIONAL EQUITY INDEX FUND	CARDARELLI ANGELO	124.928
287		PRINCIPAL FUNDS,INC GLOBAL DIVERSIFIED INCOME FUND	CARDARELLI ANGELO	298.327
3985		PROF FOREN INSTIT INVEST EUROPAEISKE AKT	CARDARELLI ANGELO	265.549
3984		PROFESSIONEL FOREN INSTIT INVEST GLOBALE	CARDARELLI ANGELO	16.531
1475		PROMEDICA HEALTH SYSTEM .	CARDARELLI ANGELO	58.600
1471		PROMEDICA HEALTH SYSTEM INC. CASH BALANCE RETIREM	CARDARELLI ANGELO	18.976
2100		PRUDENTIAL RETIREMENT INSURANCE & ANNUITY COMPANY	CARDARELLI ANGELO	100.523
2101		PRUDENTIAL RETIREMENT INSURANCE & ANNUITY COMPANY	CARDARELLI ANGELO	108.000
2102		PRUDENTIAL RETIREMENT INSURANCE & ANNUITY COMPANY	CARDARELLI ANGELO	95.903
2103		PRUDENTIAL RETIREMENT INSURANCE & ANNUITY COMPANY	CARDARELLI ANGELO	35.140
2104		PRUDENTIAL RETIREMENT INSURANCE & ANNUITY COMPANY	CARDARELLI ANGELO	7.689
2105		PRUDENTIAL RETIREMENT INSURANCE & ANNUITY COMPANY	CARDARELLI ANGELO	260.204

¹VPC: voto per corrispondenza

ASSEMBLEA ORDINARIA E STRAORDINARIA

8 MAGGIO 2014

Segreteria Societaria - Ufficio Titoli



**Esito della votazione sul punto 5
dell'ordine del giorno (parte straordinaria)**

Modifiche statutarie: articolo 16.

Elenco Favorevoli

SCHEDA	VPC ¹ NOMINATIVO AZIONISTA	DELEGATO	NUMERO DI AZIONI TOTALE
2106	PRUDENTIAL RETIREMENT INSURANCE & ANNUITY COMPANY CARDARELLI ANGELO		8.347
337	PRUDENTIAL SERIES FUND SPINTERNATIONAL VALUE PORTFOLIO CARDARELLI ANGELO		38.600
1897	PRUDENTIAL TRUST CO MASTER COMMINGLED INV F FOR TAX EXEMPT TR CARDARELLI ANGELO		19.498
329	PRUDENTIAL WORLD FUND INC - PRUDENTIAL INTERNATIONAL VALUE FUND CARDARELLI ANGELO		14.200
254	PRUDENTIAL WORLD FUND INC DRYDEN INTERNATIONAL EQUITY FUND CARDARELLI ANGELO		41.062
1548	PUBLIC EMPLOYEE RETIREMENT SYSTEM OF IDAHO CARDARELLI ANGELO		111.636
1549	PUBLIC EMPLOYEE RETIREMENT SYSTEM OF IDAHO CARDARELLI ANGELO		410.600
1550	PUBLIC EMPLOYEE RETIREMENT SYSTEM OF IDAHO CARDARELLI ANGELO		318.262
1551	PUBLIC EMPLOYEE RETIREMENT SYSTEM OF IDAHO CARDARELLI ANGELO		453.695
3522	PUBLIC EMPLOYEES RETIREMENT ASSOCIATION CARDARELLI ANGELO		250.926
3523	PUBLIC EMPLOYEES RETIREMENT ASSOCIATION CARDARELLI ANGELO		117.284
1520	PUBLIC EMPLOYEES RETIREMENT SYSTEM OF MISSISSIPPI CARDARELLI ANGELO		195.889
1417	PUBLIC EMPLOYEES RETIREMENT SYSTEM OF NEVADA CARDARELLI ANGELO		859.987
1418	PUBLIC EMPLOYEES RETIREMENT SYSTEM OF NEVADA CARDARELLI ANGELO		409.292
2893	PUBLIC SCHOOL TEACHERS PNS & RET.FND CARDARELLI ANGELO		393.877
2894	PUBLIC SCHOOL TEACHERS PNS E RET.FND CARDARELLI ANGELO		33.105
2895	PUBLIC SCHOOL TEACHERS PNS E RET.FND CARDARELLI ANGELO		14.934
2896	PUBLIC SCHOOL TEACHERS PNS E RET.FND CARDARELLI ANGELO		329.377
1450	PUBLIC SECTOR PENSION INVESTMENT BOARD CARDARELLI ANGELO		747.114
1451	PUBLIC SECTOR PENSION INVESTMENT BOARD CARDARELLI ANGELO		323.006
3642	PUERTO RICO TELEPHONE COMPANY MASTER TRU CARDARELLI ANGELO		31.215
1681	PUTNAM DYNAMIC ASSET ALLOCATION BALANCED FUND CARDARELLI ANGELO		42.042
1682	PUTNAM DYNAMIC ASSET ALLOCATION CONSERVATIVE FUND CARDARELLI ANGELO		12.419

¹VPC: voto per corrispondenza

ASSEMBLEA ORDINARIA E STRAORDINARIA

8 MAGGIO 2014

Segreteria Societaria - Ufficio Titoli



Esito della votazione sul punto 5
dell'ordine del giorno (parte straordinaria)

Modifiche statutarie: articolo 16.

Elenco Favorevoli

SCHEDA	VPC ¹ NOMINATIVO AZIONISTA	DELEGATO	NUMERO DI AZIONI TOTALE
1697	PUTNAM DYNAMIC ASSET ALLOCATION EQUITY FUND CARDARELLI ANGELO		1.089
1680	PUTNAM DYNAMIC ASSET ALLOCATION GROWTH FUND CARDARELLI ANGELO		67.678
1678	PUTNAM DYNAMIC RISK ALLOCATION FUND CARDARELLI ANGELO		6.343
1676	PUTNAM GLOBAL DIVIDEND FUND CARDARELLI ANGELO		5.860
1688	PUTNAM RETIREMENT ADVANTAGE GAA BALANCE PORTFOLIO CARDARELLI ANGELO		4.164
1689	PUTNAM RETIREMENT ADVANTAGE GAA CONSERVATIVE PORTFOLIO CARDARELLI ANGELO		1.002
1691	PUTNAM RETIREMENT ADVANTAGE GAA EQUITY PORTFOLIO CARDARELLI ANGELO		1.877
1687	PUTNAM RETIREMENT ADVANTAGE GAA GROWTH PORTFOLIO CARDARELLI ANGELO		7.006
1690	PUTNAM RETIREMENT ADVANTAGE GAA INCOME STRATEGIES PORTFOLIO CARDARELLI ANGELO		574
1677	PUTNAM RETIREMENT INCOME FUND LIFESTYLE 2 CARDARELLI ANGELO		143
1685	PUTNAM RETIREMENT INCOME FUND LIFESTYLE 3 CARDARELLI ANGELO		365
18	PUTNAM SELECT GLOBAL EQUITY FUND LP C.O. THE PUTNAM ADVISORY COMPANY LLC CARDARELLI ANGELO		1.165
1692	PUTNAM TOTAL RETURN FUND, LLC CARDARELLI ANGELO		3.595
1686	PUTNAM TOTAL RETURN TRUST CARDARELLI ANGELO		11.031
1684	PUTNAM VAR TRUST - PUTNAM VT INT VALUE FUND CARDARELLI ANGELO		100.813
1683	PUTNAM VARIABLE TRUST - PUTNAM INTERNATIONAL VALUE FUND CARDARELLI ANGELO		174.939
1679	PUTNAM VARIABLE TRUST - PUTNAM VT GLOBAL ASSET ALLOCATION F CARDARELLI ANGELO		5.406
1937	PUTNAM WORLD TRUST CARDARELLI ANGELO		9.536
3025	PYRAMIS GLOBAL EX U.S. INDEX FUND CARDARELLI ANGELO		144.920
1846	PYRAMIS GROUP TRUST FOR EMPLOYEE BENEFIT PLANS CARDARELLI ANGELO		23.100
2844	PZENA INTERNATIONAL VALUE SERVICE CARDARELLI ANGELO		2.356
2734	PZENA VALUE GROUP TRUST CARDARELLI ANGELO		22.800
2736	PZENA VALUE GROUP TRUST CARDARELLI ANGELO		93.900

¹VPC: voto per corrispondenza

ASSEMBLEA ORDINARIA E STRAORDINARIA

8 MAGGIO 2014

Segreteria Societaria - Ufficio Titoli



**Esito della votazione sul punto 5
dell'ordine del giorno (parte straordinaria)**

Modifiche statutarie: articolo 16.

Elenco Favorevoli

SCHEDA	VPC ¹ NOMINATIVO AZIONISTA	DELEGATO	NUMERO DI AZIONI TOTALE
2846	PZENA VALUE GROUP TRUST	CARDARELLI ANGELO	40.384
3020	PZENA VALUE FUNDS PL	CARDARELLI ANGELO	187.265
4017	Pelican Fund, L.P.	CARDARELLI ANGELO	33.500
4035	Pensioenfonds Fortis ASR	CARDARELLI ANGELO	191.704
232	QIC INTERNATIONAL EQUITIES FUND	CARDARELLI ANGELO	20.299
2756	QM COMMON DAILY WORLD INDEX FUND	CARDARELLI ANGELO	73.261
2841	QS Investors DBI All Country	CARDARELLI ANGELO	13.595
1341	QUANTITATIVE GLOBAL VALUE PORTFOLIO BRANDYWINE INVESTMENTS TRUST	CARDARELLI ANGELO	1.350
227	QUEENSLAND INVESTMENT TRUST NO 2	CARDARELLI ANGELO	36.743
3344	QUEENSLAND LOCAL GOVERNMENT SUPERANNUATION BOARD	CARDARELLI ANGELO	133.900
443	QUERCUS	CARDARELLI ANGELO	126.297
569	R PHARMA DVSF	CARDARELLI ANGELO	49.000
645	R.K. MELLON INTERNATIONAL FUND.	CARDARELLI ANGELO	52.589
646	R.K. MELLON INTERNATIONAL FUND.	CARDARELLI ANGELO	11.100
3574	RAGS-FUNDMASTER	CARDARELLI ANGELO	5.477
151	RAIFFEISEN BANK INTERNATIONAL AG	CARDARELLI ANGELO	52.900
2865	RAUMA LLP THE CORPORATION TRUST COMPANY	CARDARELLI ANGELO	41.814
1564	RAYTHEON MASTER PENSION TRUST .	CARDARELLI ANGELO	126.200
1565	RAYTHEON MASTER PENSION TRUST .	CARDARELLI ANGELO	75.129
2674	RBC ISB FR	CARDARELLI ANGELO	4.847
3670	RBC PRIVATE OVERSEAS EQUITY POOL	CARDARELLI ANGELO	50.245
57	RBS AS DEP OF FIRST STATE INVESTMENTS ICVC	CARDARELLI ANGELO	2.370
305	RBS AS TRUSTEE OF THE ARMED FORCES COMMON INV. FUND GROUP FLOOR	CARDARELLI ANGELO	54.642

¹VPC: voto per corrispondenza

ASSEMBLEA ORDINARIA E STRAORDINARIA

8 MAGGIO 2014

Segreteria Societaria - Ufficio Titoli



**Esito della votazione sul punto 5
dell'ordine del giorno (parte straordinaria)**

Modifiche statutarie: articolo 16.

Elenco Favorevoli

SCHEDA	VPC ¹ NOMINATIVO AZIONISTA	DELEGATO	NUMERO DI AZIONI TOTALE
278	RBS CITIZENS N.A GLB MANAGED USD CARDARELLI ANGELO		705
3672	REASSURE LTD CARDARELLI ANGELO		609.000
3673	REASSURE LTD CARDARELLI ANGELO		307.578
3674	REASSURE LTD CARDARELLI ANGELO		18.000
3675	REASSURE LTD CARDARELLI ANGELO		71.700
3676	REASSURE LTD CARDARELLI ANGELO		30.079
3740	REGARD ACTIONS DEVELOPPEMENT DURABLE CARDARELLI ANGELO		200.000
3739	REGARD ACTIONS EURO CARDARELLI ANGELO		900.000
3738	REGARD ACTIONS EUROPE CARDARELLI ANGELO		200.000
3683	REGENT STRAT EUROPEAN EQUITY CARDARELLI ANGELO		112.730
2274	REGIME DE RETRAITE DE L'UNIVERSITE DE MONTREAL CARDARELLI ANGELO		171.141
3933	RELIANT ENERGY INC. MASTER RETIREMENT TST. CARDARELLI ANGELO		34.006
1569	RENAISSANCE INTERNATIONAL DIVIDEND FUND CARDARELLI ANGELO		8.018
2112	RESOURCE STOCK INDEX COMMON TRUST FUND CARDARELLI ANGELO		170.783
3215	RESPONSIBLE INVESTMENT LEADERS INT SHARE CARDARELLI ANGELO		83.223
2782	RET.PLAN FOR CHICAGO TRANSIT AUT.EMP CARDARELLI ANGELO		19.100
1979	RETAIL EMPLOYEES SUPERANNUATION TRUST CARDARELLI ANGELO		808.700
323	RETIR.PL.EMPL.SOUTH BROWARD HOSPITAL DISTRICT HOLLYWOOD FLORIDATRICT HOLLYWOOD FL CARDARELLI ANGELO		34.360
3396	RETIREMENT BENEFITS FUND BOARD CARDARELLI ANGELO		108.425
1419	RETIREMENT BENEFITS INVESTMENT FUND CARDARELLI ANGELO		8.076
3453	RETIREMENT INCOME PLAN OF SAUDI ARABIAN CARDARELLI ANGELO		34.235
440	REUNICA CAAM ACTIONS CARDARELLI ANGELO		139.276
1718	RHODE ISLAND HIGHER EDUCATION SAVINGS TRUST CARDARELLI ANGELO		11.800

¹VPC: voto per corrispondenza

ASSEMBLEA ORDINARIA E STRAORDINARIA

8 MAGGIO 2014

Segreteria Societaria - Ufficio Titoli



**Esito della votazione sul punto 5
dell'ordine del giorno (parte straordinaria)**

Modifiche statutarie: articolo 16.

Elenco Favorevoli

SCHEDA	VPC ¹ NOMINATIVO AZIONISTA	DELEGATO	NUMERO DI AZIONI TOTALE
1719	RHODE ISLAND HIGHER EDUCATION SAVINGS TRUST CARDARELLI ANGELO		496.168
1982	RIDGEWORTH INTERNATIONAL EQUITY INDEX FUND CARDARELLI ANGELO		37.345
376	RIVER AND MERCANTILE GLOBAL EQUITY FUND CARDARELLI ANGELO		95.436
332	RIVER AND MERCANTILE GLOBAL HIGH INCOME FUND CARDARELLI ANGELO		10.132
342	RIVER AND MERCANTILE GLOBAL OPPORTUNITIES FUND CARDARELLI ANGELO		180.975
364	RIVER AND MERCANTILE INTERNATIONAL EQUITY FUND CARDARELLI ANGELO		2.148
1607	RIVERSIDE CHURCH IN THE CITY OF NEW YORK CARDARELLI ANGELO		13.939
3239	ROBECO CAPITAL GROWTH FUNDS CARDARELLI ANGELO		794.000
44	ROBECO DUURZAM N.V. CARDARELLI ANGELO		28.692
47	ROBECO INSTITUTIONEEL GLOBAL ENHANCED INDEX FONDS CARDARELLI ANGELO		13.653
1628	ROBERT L MCNEIL COMPLEX TRUST CARDARELLI ANGELO		57.020
1730	ROBINSON UNIT 2 QUALIFIED NUCLEAR DECOMMISSIONING FUND CARDARELLI ANGELO		7.556
2885	ROBUSTA FUND CARDARELLI ANGELO		221.677
3645	ROCHE DIAGNOSTICS CORPORATION CASH ACCUM CARDARELLI ANGELO		121.000
1568	ROCHE US DB PLANS MASTER TRUST CARDARELLI ANGELO		39.855
3359	ROCKEFELLER & CO., INC CARDARELLI ANGELO		202.027
636	ROGERSCASEY TARGET SOLUTIONS LLC. CARDARELLI ANGELO		54.282
3706	RONALD AND JOYCE NELSON CARDARELLI ANGELO		6.590
103	ROSEMONT OFFSHARE FUND LTD CARDARELLI ANGELO		503
1596	ROSSINI LUX FUND AZIONARIO EURO CARDARELLI ANGELO		13.582
1592	ROSSINI LUX FUND AZIONARIO INTERNAZIONALE CARDARELLI ANGELO		1.531
1597	ROSSINI LUX FUND BILANCIATO CARDARELLI ANGELO		860
236	ROTHSCHILD & CIE BANQUE BACK OFFICES CARDARELLI ANGELO		1.282.568

¹VPC: voto per corrispondenza

ASSEMBLEA ORDINARIA E STRAORDINARIA

8 MAGGIO 2014

Segreteria Societaria - Ufficio Titoli



Esito della votazione sul punto 5
dell'ordine del giorno (parte straordinaria)

Modifiche statutarie: articolo 16.

Elenco Favorevoli

SCHEDA	VPC ¹ NOMINATIVO AZIONISTA	DELEGATO	NUMERO DI AZIONI TOTALE
3114	ROTHSCHILD AND CO GESTION	CARDARELLI ANGELO	440.000
3682	ROYAL BANK OF CANADA (CHANNEL ISLANDS) L	CARDARELLI ANGELO	64.245
2207	RUSSELL DEVELOPED EX-U.S. LARGE CAP INDEX FUND B	CARDARELLI ANGELO	19.461
1316	RUSSELL GLOBAL EQUITY FUND .	CARDARELLI ANGELO	6.039
1321	RUSSELL GLOBAL EQUITY POOL	CARDARELLI ANGELO	2.191
639	RUSSELL INSTITUTIONAL FUNDS LLC RUSSELL INTERNATIONAL EQUITY FD	CARDARELLI ANGELO	83.893
640	RUSSELL INSTITUTIONAL FUNDS LLC RUSSELL INTERNATIONAL EQUITY FD	CARDARELLI ANGELO	5.891
647	RUSSELL INSTITUTIONAL FUNDS LLC RUSSELL INTERNATIONAL EQUITY FD	CARDARELLI ANGELO	96.675
2262	RUSSELL INTERNATIONAL SHARES FUND	CARDARELLI ANGELO	10.282
2263	RUSSELL INTERNATIONAL SHARES FUND	CARDARELLI ANGELO	101.680
1884	RUSSELL INTERNATIONAL SHARES TRACKER FUND	CARDARELLI ANGELO	35.823
2270	RUSSELL INVESTMENT COMPANY - RUSSELL INTERN DEVELOPED MKT F	CARDARELLI ANGELO	637.375
2271	RUSSELL INVESTMENT COMPANY - RUSSELL INTERN DEVELOPED MKT F	CARDARELLI ANGELO	421.740
2272	RUSSELL INVESTMENT COMPANY - RUSSELL INTERN DEVELOPED MKT F	CARDARELLI ANGELO	170.854
1782	RUSSELL INVESTMENT COMPANY GLOBAL EQUITY FUND	CARDARELLI ANGELO	30.109
1861	RUSSELL INVESTMENT COMPANY II PLC	CARDARELLI ANGELO	4.630
2230	RUSSELL INVESTMENT COMPANY II PLC	CARDARELLI ANGELO	59.875
2231	RUSSELL INVESTMENT COMPANY II PLC	CARDARELLI ANGELO	45.168
1873	RUSSELL INVESTMENT COMPANY IV PLC	CARDARELLI ANGELO	78.715
1910	RUSSELL INVESTMENT COMPANY PLC	CARDARELLI ANGELO	10.090
1911	RUSSELL INVESTMENT COMPANY PLC	CARDARELLI ANGELO	104.583
2312	RUSSELL INVESTMENT COMPANY PLC	CARDARELLI ANGELO	73.648
1836	RUSSELL INVESTMENT FUNDS NON-U.S. FUND	CARDARELLI ANGELO	7.359

¹VPC: voto per corrispondenza

ASSEMBLEA ORDINARIA E STRAORDINARIA

8 MAGGIO 2014

Segreteria Societaria - Ufficio Titoli



Esito della votazione sul punto **5**
dell'ordine del giorno (parte straordinaria)

Modifiche statutarie: articolo 16.

Elenco Favorevoli

SCHEDA	VPC ¹ NOMINATIVO AZIONISTA	DELEGATO	NUMERO DI AZIONI TOTALE
2293	RUSSELL INVESTMENT FUNDS NON-U.S. FUND CARDARELLI ANGELO		90.600
2294	RUSSELL INVESTMENT FUNDS NON-U.S. FUND CARDARELLI ANGELO		60.707
1312	RUSSELL OVERSEAS EQUITY FUND . CARDARELLI ANGELO		61.300
1315	RUSSELL OVERSEAS EQUITY FUND . CARDARELLI ANGELO		82.193
1317	RUSSELL OVERSEAS EQUITY POOL . CARDARELLI ANGELO		66.261
1320	RUSSELL OVERSEAS EQUITY POOL . CARDARELLI ANGELO		41.500
1724	RUSSELL TRUST CO COMMINGLED EMPLOYEE BENEFIT FUNDS TRUST CARDARELLI ANGELO		70.034
1742	RUSSELL TRUST CO COMMINGLED EMPLOYEE BENEFIT FUNDS TRUST CARDARELLI ANGELO		7.417
2247	RUSSELL TRUST CO COMMINGLED EMPLOYEE BENEFIT FUNDS TRUST CARDARELLI ANGELO		529.894
2248	RUSSELL TRUST CO COMMINGLED EMPLOYEE BENEFIT FUNDS TRUST CARDARELLI ANGELO		1.891
2249	RUSSELL TRUST CO COMMINGLED EMPLOYEE BENEFIT FUNDS TRUST CARDARELLI ANGELO		529.039
3236	Raiffeisen Index Fonds CARDARELLI ANGELO		34.138
2596	S2G CARDARELLI ANGELO		42.214
2597	S2G CARDARELLI ANGELO		25.456
2598	S2G CARDARELLI ANGELO		15.087
2599	S2G CARDARELLI ANGELO		5.093
2600	S2G CARDARELLI ANGELO		3.263
2601	S2G CARDARELLI ANGELO		105.498
2602	S2G CARDARELLI ANGELO		118.040
2611	S2G CARDARELLI ANGELO		88.246
2612	S2G CARDARELLI ANGELO		27.120
2613	S2G CARDARELLI ANGELO		75.150
2614	S2G CARDARELLI ANGELO		79.712

¹VPC: voto per corrispondenza

ASSEMBLEA ORDINARIA E STRAORDINARIA

8 MAGGIO 2014

Segreteria Societaria - Ufficio Titoli



**Esito della votazione sul punto 5
dell'ordine del giorno (parte straordinaria)**

Modifiche statutarie: articolo 16.

Elenco Favorevoli

SCHEDA	VPC ¹	NOMINATIVO AZIONISTA	DELEGATO	NUMERO DI AZIONI TOTALE
2616	S2G		CARDARELLI ANGELO	10
2617	S2G		CARDARELLI ANGELO	15.653
2618	S2G		CARDARELLI ANGELO	63.823
2619	S2G		CARDARELLI ANGELO	50.000
2620	S2G		CARDARELLI ANGELO	10
2632	S2G		CARDARELLI ANGELO	10
2634	S2G		CARDARELLI ANGELO	25.491
2636	S2G		CARDARELLI ANGELO	10
2637	S2G		CARDARELLI ANGELO	12.847
2639	S2G		CARDARELLI ANGELO	50.781
2608	S2G	GEORGINA	CARDARELLI ANGELO	10
2609	S2G	GEORGINA	CARDARELLI ANGELO	10
2610	S2G	GEORGINA	CARDARELLI ANGELO	206.745
2357	SA STREET TRACKS SM ETFS		CARDARELLI ANGELO	208.215
2358	SA STREET TRACKS SM ETFS		CARDARELLI ANGELO	70.407
2334	SACRAMENTO COUNTY EMPLOYEES RETIREMENT SYSTEM		CARDARELLI ANGELO	147.800
582	SAFRAN MIXTE		CARDARELLI ANGELO	12.746
2365	SAINT-GOBAIN CORPORATION DEFINED BENEFIT MASTER TRUST		CARDARELLI ANGELO	84.027
2000	SAL PENSION SCHEME		CARDARELLI ANGELO	34.114
1536	SALVATION ARMY A CALIFORNIA CORPORATION		CARDARELLI ANGELO	20.900
1572	SALVATION ARMY A GEORGIA CORPORATION		CARDARELLI ANGELO	11.341
3529	SAMPENSION INVEST AFDELING GLOBAL AKTIEN		CARDARELLI ANGELO	237.138
2254	SAN DIEGO CITY EMPLOYEES' RETIREMENT SYSTEM		CARDARELLI ANGELO	177.170

¹VPC: voto per corrispondenza

ASSEMBLEA ORDINARIA E STRAORDINARIA

8 MAGGIO 2014

Segreteria Societaria - Ufficio Titoli



**Esito della votazione sul punto 5
dell'ordine del giorno (parte straordinaria)**

Modifiche statutarie: articolo 16.

Elenco Favorevoli

SCHEDA	VPC ¹ NOMINATIVO AZIONISTA	DELEGATO	NUMERO DI AZIONI TOTALE
2903	SAN FRANCISCO CITY E COUN.RET.SYSTEM CARDARELLI ANGELO		16.905
2904	SAN FRANCISCO CITY E COUN.RET.SYSTEM CARDARELLI ANGELO		250.800
2283	SAN MATEO COUNTY EMPLOYEES' RETIREMENT ASSOCIATION CARDARELLI ANGELO		142.407
3714	SANFORD BERNSTEIN DELAWARE TRUST CARDARELLI ANGELO		74.370
3716	SANFORD C BERNSTEIN & CO DELAWARE TS CARDARELLI ANGELO		39.360
3715	SANFORD C. BERN DELAWARE BUSINESS CARDARELLI ANGELO		9.607
1714	SANFORD C. BERNSTEIN FUND, INC. - TAX-AWARE OVERLAY A PTF CARDARELLI ANGELO		100.030
3954	SANLAM GLOBAL FUNDS PLC CARDARELLI ANGELO		174.652
3865	SANLAM GLOBAL FUNDS PUBLIC LIMITED COMPANY CARDARELLI ANGELO		17.814
1559	SANTA BARBARA COUNTY EMPLOYEES RETIREMENT SYSTEM CARDARELLI ANGELO		24.386
234	SANTANDER PREMIUM FD SUBFUND EU.EX UK EQUITIES ABBEY NAT. HOUSE CARDARELLI ANGELO		41.066
3343	SAS TRUSTEE CORPORATION CARDARELLI ANGELO		39.982
3346	SAS TRUSTEE CORPORATION CARDARELLI ANGELO		90.253
3349	SAS TRUSTEE CORPORATION CARDARELLI ANGELO		166.020
1556	SASKATCHEWAN HEALTHCARE EMPLOYEES' PENSION PLAN CARDARELLI ANGELO		209.185
3445	SBC MASTER PENSION TRUST CARDARELLI ANGELO		230.858
3446	SBC MASTER PENSION TRUST CARDARELLI ANGELO		445.764
3430	SBC MASTER PENSION TRUST SBC MASTER PENSION TRUST 208 CARDARELLI ANGELO		275.519
1488	SBSA ENGINEERING INDUSTRIES PENSION FUND CARDARELLI ANGELO		245.700
1489	SBSA METAL INDUSTRIES PROVIDENT FUND CARDARELLI ANGELO		132.300
106	SCHOOL EMPLOYEES RETIREMENT SYSTEM OF OHIO CARDARELLI ANGELO		131.000
3422	SCHRODER DIVERSIFIED GROWTH FUND CARDARELLI ANGELO		225.643
3409	SCHRODER EUROPEAN ALPHA PLUS FUND CARDARELLI ANGELO		419.373

¹VPC: voto per corrispondenza

ASSEMBLEA ORDINARIA E STRAORDINARIA

8 MAGGIO 2014

Segreteria Societaria - Ufficio Titoli



**Esito della votazione sul punto 5
dell'ordine del giorno (parte straordinaria)**

Modifiche statutarie: articolo 16.

Elenco Favorevoli

SCHEDA	VPC ¹ NOMINATIVO AZIONISTA	DELEGATO	NUMERO DI AZIONI TOTALE
3007	SCHRODER GAIA	CARDARELLI ANGELO	1.394
3406	SCHRODER GLOBAL ACTIVE VALUE FUND	CARDARELLI ANGELO	170.196
3372	SCHRODER GLOBAL BLEND EX TOBACCO FUND	CARDARELLI ANGELO	19.424
1832	SCHRODER GLOBAL BLEND FUND (CANADA)	CARDARELLI ANGELO	29.279
3401	SCHRODER GLOBAL DYNAMIC BLEND FUND	CARDARELLI ANGELO	308.113
3385	SCHRODER GLOBAL ENHANCED INDEX FUND	CARDARELLI ANGELO	308.888
3485	SCHRODER GLOBAL EQUITY INCOME FUND	CARDARELLI ANGELO	113.005
3596	SCHRODER GLOBAL MULTI CAP EQUITY FUND	CARDARELLI ANGELO	37.259
3620	SCHRODER GLOBAL MULTI-CAP VALUE PORTFOLIO L.P	CARDARELLI ANGELO	11.700
3607	SCHRODER INTERNATIONAL DIVERSIFIED VALUE	CARDARELLI ANGELO	30.524
3244	SCHRODER INTERNATIONAL SELECTION FUND	CARDARELLI ANGELO	196.691
3246	SCHRODER INTERNATIONAL SELECTION FUND	CARDARELLI ANGELO	1.931.341
3247	SCHRODER INTERNATIONAL SELECTION FUND	CARDARELLI ANGELO	1.187.295
3250	SCHRODER INTERNATIONAL SELECTION FUND	CARDARELLI ANGELO	511.489
3252	SCHRODER INTERNATIONAL SELECTION FUND	CARDARELLI ANGELO	229.745
3253	SCHRODER INTERNATIONAL SELECTION FUND	CARDARELLI ANGELO	46.258
3256	SCHRODER INTERNATIONAL SELECTION FUND	CARDARELLI ANGELO	116.472
3257	SCHRODER INTERNATIONAL SELECTION FUND	CARDARELLI ANGELO	1.106.906
3258	SCHRODER INTERNATIONAL SELECTION FUND	CARDARELLI ANGELO	175.082
3486	SCHRODER QEP GLOBAL ACTIVE VALUE FUND	CARDARELLI ANGELO	706.733
3487	SCHRODER QEP GLOBAL CORE FUND	CARDARELLI ANGELO	150.463
3036	SCHWAB FUNDAMENTAL INTER LARGE COMP IN F	CARDARELLI ANGELO	349.070
1660	SCHWAB FUNDAMENTAL INTERNATIONAL LARGE COMPANY ETF	CARDARELLI ANGELO	35.090

¹VPC: voto per corrispondenza

ASSEMBLEA ORDINARIA E STRAORDINARIA

8 MAGGIO 2014

Segreteria Societaria - Ufficio Titoli



Esito della votazione sul punto **5**
dell'ordine del giorno (parte straordinaria)

Modifiche statutarie: articolo 16.

Elenco Favorevoli

SCHEDA	VPC ¹ NOMINATIVO AZIONISTA	DELEGATO	NUMERO DI AZIONI TOTALE
1657	SCHWAB INTERNATIONAL CORE EQUITY FUND CARDARELLI ANGELO		29.410
1659	SCHWAB INTERNATIONAL EQUITY ETF CARDARELLI ANGELO		346.368
2976	SCHWAB INTERNATIONAL INDEX FUND CARDARELLI ANGELO		463.229
3807	SCORE SAINT NICOLAS CARDARELLI ANGELO		5.000
4037	SCOTIA GLOBAL DIVIDEND FUND CARDARELLI ANGELO		60.800
3893	SCOTTISH MUTUAL GROWTH UNIT TRUST CARDARELLI ANGELO		331.291
3894	SCOTTISH MUTUAL INTER GROWTH UNIT TRUST CARDARELLI ANGELO		79.736
3895	SCOTTISH MUTUAL OPPORTUNITY UNIT TRUST CARDARELLI ANGELO		132.753
2378	SCOTTISH WIDOWS INV PARTNERSHIP INV FUNDS ICVC-EURO F CARDARELLI ANGELO		112.838
2097	SCOTTISH WIDOWS INV SOL F ICVC- FUNDAMENTAL INDEX GLB EQ F CARDARELLI ANGELO		675.062
2379	SCOTTISH WIDOWS INV SOLUTIONS F ICVC- EUROPEAN (EX UK) EQ FD CARDARELLI ANGELO		993.340
2373	SCOTTISH WIDOWS OVERSEAS GROWTH INV F ICVC - EURO GROWTH F CARDARELLI ANGELO		830.162
2374	SCOTTISH WIDOWS OVERSEAS GROWTH INV F ICVC-EUROP SEL GROW F CARDARELLI ANGELO		302.526
2375	SCOTTISH WIDOWS OVERSEAS GROWTH INV FUNDS ICVC-GLOBAL GROW F CARDARELLI ANGELO		12.763
95	SDA INTERNATIONAL EQUITY INDEX FUND CARDARELLI ANGELO		54.125
642	SDGE QUALIFIED NUCLEAR DECOM MISSIONING TRUST PARTNERSHIP CARDARELLI ANGELO		18.241
2678	SDV METZLER INVESTMENT F26 CARDARELLI ANGELO		115.278
1869	SEASONS SERIES TRUST ASSET ALLOCATION:DIVERSIFIED GROWTH PTF CARDARELLI ANGELO		5.947
1871	SEASONS SERIES TRUST INTERNATIONAL EQUITY PORTFOLIO CARDARELLI ANGELO		36.152
1870	SEASONS SERIES TRUST LARGE CAP VALUE PORTFOLIO CARDARELLI ANGELO		20.464
3037	SEI INSTITUTIONAL MANAGED TRUST MULTI-AS CARDARELLI ANGELO		3.019
4010	SELECT INCOME ADVANTAGE MANAGED TRUST CARDARELLI ANGELO		27.185
2150	SELECT INDEX SERIES CARDARELLI ANGELO		148.123

¹VPC: voto per corrispondenza

ASSEMBLEA ORDINARIA E STRAORDINARIA

8 MAGGIO 2014

Segreteria Societaria - Ufficio Titoli



**Esito della votazione sul punto 5
dell'ordine del giorno (parte straordinaria)**

Modifiche statutarie: articolo 16.

Elenco Favorevoli

SCHEDA	VPC ¹ NOMINATIVO AZIONISTA	DELEGATO	NUMERO DI AZIONI TOTALE
4003	SELECT INTERNATIONAL EQUITY MANAGED FUND CARDARELLI ANGELO		8.600
1586	SEMPRA ENERGY PENSION MASTER TRUST CARDARELLI ANGELO		100.697
302	SEVENTH SWEDISH NATIONAL PENSION FUND - AP7 EQUITY FUND CARDARELLI ANGELO		1.960.901
3510	SHELL CONTRIBUTORY PENSION FUND CARDARELLI ANGELO		15.828
3514	SHELL CONTRIBUTORY PENSION FUND CARDARELLI ANGELO		504.025
3394	SHELL FOUNDATION CARDARELLI ANGELO		24.014
1555	SHELL PENSION TRUST . CARDARELLI ANGELO		101.784
1587	SHELL PENSION TRUST . CARDARELLI ANGELO		156.431
3305	SHELL TRUST (BERMUDA) LIMITED AS TRUSTEE CARDARELLI ANGELO		35.309
3306	SHELL TRUST (BERMUDA) LTD AS TRUSTEE OF THE SHELL OVERSEAS C.P. FUND CARDARELLI ANGELO		227.590
3699	SHINKO GLOBAL EQUITY INDEX MOTHER FUND CARDARELLI ANGELO		10.297
2754	SHRINERS HOSPITALS FOR CHILDREN CARDARELLI ANGELO		60.269
453	SICAV AMUNDI ACTIONS EURO ISR CARDARELLI ANGELO		14
450	SICAV AMUNDI ACTIONS EUROPE CARDARELLI ANGELO		53.595
3778	SICAV C I P E C CARDARELLI ANGELO		15.000
591	SICAV LBPAM ACTIONS EURO CARDARELLI ANGELO		453.000
596	SICAV LBPAM RESPONSABLE ACTIONSEURO CARDARELLI ANGELO		86.421
510	SICAV LCL ACTIONS MONDE HORS EUROPE CARDARELLI ANGELO		50
3803	SICAV MONT CARDARELLI ANGELO		10.000
3608	SIERRA TEMPLETON INTERNAT EQUITY TRUST CARDARELLI ANGELO		129.876
4007	SIGNATURE DIVIDEND FUND CARDARELLI ANGELO		83.409
4011	SIGNATURE GLOBAL DIVIDEND FUND CARDARELLI ANGELO		19.500
2332	SIONNA CANADIAN BALANCED FUND CARDARELLI ANGELO		23.600

¹VPC: voto per corrispondenza

ASSEMBLEA ORDINARIA E STRAORDINARIA

8 MAGGIO 2014

Segreteria Societaria - Ufficio Titoli



**Esito della votazione sul punto 5
dell'ordine del giorno (parte straordinaria)**

Modifiche statutarie: articolo 16.

Elenco Favorevoli

SCHEDA	VPC ¹ NOMINATIVO AZIONISTA	DELEGATO	NUMERO DI AZIONI TOTALE
1920	SIONNA CANADIAN EQUITY FUND	CARDARELLI ANGELO	54.200
1364	SISTERS OF CHARITY OF LEAVENWORTH HEALTH SVCS CORP MASTER TRUST	CARDARELLI ANGELO	16.090
1367	SISTERS OF CHARITY OF LEAVENWORTH HEALTH SYSTEM MASTER TRUST	CARDARELLI ANGELO	61.135
1723	SISTERS OF MERCY OF NORTH CAROLINA FOUNDATION INC	CARDARELLI ANGELO	5.543
1914	SISTERS OF ST FRANCIS HEALTH SERVICES MASTER PENSION TRUST	CARDARELLI ANGELO	87.757
32	SIT GLOBAL DIVIDEND GROWTH FUND	CARDARELLI ANGELO	11.200
229	SIT GLOBAL FUND LLC	CARDARELLI ANGELO	8.400
31	SIT INTERNATIONAL GROWTH FUND	CARDARELLI ANGELO	9.750
269	SLI GLOBAL SICAV GLOBAL FOCUSED STRATEGIES FUND	CARDARELLI ANGELO	16.259
1585	SMITHFIELDS FOODS MASTER TRUST	CARDARELLI ANGELO	42.037
2615	SOCIETE GENERALE GESTION	CARDARELLI ANGELO	25.636
1821	SOJECCI II LTEE	CARDARELLI ANGELO	15.300
3705	SONDERVERMOGEN ALLIANZ CGI FONDS	CARDARELLI ANGELO	63.904
2680	SONDERVERMOGEN MI_FONDS F22	CARDARELLI ANGELO	136.600
2218	SONOMA COUNTY EMPLOYEES RETIREMENT ASSOCIATION	CARDARELLI ANGELO	65.369
2219	SONOMA COUNTY EMPLOYEES RETIREMENT ASSOCIATION	CARDARELLI ANGELO	55.359
2053	SOUTH CALIF UTD FOOD & COMM WK UN & FOOD EMPL JOINT PENS TR F	CARDARELLI ANGELO	200.951
3887	SOUTH YORKSHIRE PENSIONS AUTHORITY	CARDARELLI ANGELO	370.000
1584	SOUTHERN CALIFORNIA EDISON COMPANY RETIREMENT P	CARDARELLI ANGELO	104.397
641	SOUTHERN CALIFORNIA EDISON NUCLEAR FACILITIES CPUC DECOMMISSIONI	CARDARELLI ANGELO	79.378
3434	SOUTHERN COMPANY SYSTEM MASTER RETIREMEN	CARDARELLI ANGELO	340.067
3862	SPARINVEST SICAV	CARDARELLI ANGELO	436.624
3533	SPARKASSE MUNSTERLAND OST:AKTIENPLUS	CARDARELLI ANGELO	258.000

¹VPC: voto per corrispondenza

ASSEMBLEA ORDINARIA E STRAORDINARIA

8 MAGGIO 2014

Segreteria Societaria - Ufficio Titoli



**Esito della votazione sul punto 5
dell'ordine del giorno (parte straordinaria)**

Modifiche statutarie: articolo 16.

Elenco Favorevoli

SCHEDA	VPC ¹ NOMINATIVO AZIONISTA	DELEGATO	NUMERO DI AZIONI TOTALE
2384	SPDR DJ EURO STOXX 50 ETF	CARDARELLI ANGELO	5.189.125
400	SPDR EUROPE PUBLIC LIMITED COMPANY	CARDARELLI ANGELO	53.181
401	SPDR EUROPE PUBLIC LIMITED COMPANY	CARDARELLI ANGELO	34.443
2307	SPDR MSCI ACWI EX-US ETF	CARDARELLI ANGELO	70.287
1883	SPDR MSCI ACWI IMI ETF	CARDARELLI ANGELO	529
2309	SPDR S&P WORLD (EX-US) ETF	CARDARELLI ANGELO	121.294
1860	SPDR S+P GLOBAL NATURAL RESOURCES ETF	CARDARELLI ANGELO	304.079
2308	SPDR S+P INTERNATIONAL DIVIDEND ETF	CARDARELLI ANGELO	823.341
2310	SPDR S+P INTERNATIONAL ENERGY SECTOR ETF	CARDARELLI ANGELO	24.928
1733	SPDR S+P WORLD EX AUSTRALIA FUND	CARDARELLI ANGELO	3.781
2383	SPDR STOXX EUROPE 50 ETF	CARDARELLI ANGELO	142.136
2113	SS BK AND TRUST COMPANY INV FUNDS FOR TAXEXEMPT RETIREMENT PL	CARDARELLI ANGELO	305.709
2114	SS BK AND TRUST COMPANY INV FUNDS FOR TAXEXEMPT RETIREMENT PL	CARDARELLI ANGELO	188.907
2117	SS BK AND TRUST COMPANY INV FUNDS FOR TAXEXEMPT RETIREMENT PL	CARDARELLI ANGELO	179.356
2122	SS BK AND TRUST COMPANY INV FUNDS FOR TAXEXEMPT RETIREMENT PL	CARDARELLI ANGELO	20.510
2124	SS BK AND TRUST COMPANY INV FUNDS FOR TAXEXEMPT RETIREMENT PL	CARDARELLI ANGELO	26.674
2385	SS BK AND TRUST COMPANY INV FUNDS FOR TAXEXEMPT RETIREMENT PL	CARDARELLI ANGELO	4.991.133
2386	SS BK AND TRUST COMPANY INV FUNDS FOR TAXEXEMPT RETIREMENT PL	CARDARELLI ANGELO	674.440
2387	SS BK AND TRUST COMPANY INV FUNDS FOR TAXEXEMPT RETIREMENT PL	CARDARELLI ANGELO	261.560
2389	SS BK AND TRUST COMPANY INV FUNDS FOR TAXEXEMPT RETIREMENT PL	CARDARELLI ANGELO	1.843.487
2390	SS BK AND TRUST COMPANY INV FUNDS FOR TAXEXEMPT RETIREMENT PL	CARDARELLI ANGELO	1.573.474
2391	SS BK AND TRUST COMPANY INV FUNDS FOR TAXEXEMPT RETIREMENT PL	CARDARELLI ANGELO	39.925
2392	SS BK AND TRUST COMPANY INV FUNDS FOR TAXEXEMPT RETIREMENT PL	CARDARELLI ANGELO	88.003

¹VPC: voto per corrispondenza

ASSEMBLEA ORDINARIA E STRAORDINARIA

8 MAGGIO 2014

Segreteria Societaria - Ufficio Titoli



**Esito della votazione sul punto 5
dell'ordine del giorno (parte straordinaria)**

Modifiche statutarie: articolo 16.

Elenco Favorevoli

SCHEDA	VPC ¹ NOMINATIVO AZIONISTA	DELEGATO	NUMERO DI AZIONI TOTALE
2395	SS BK AND TRUST COMPANY INV FUNDS FOR TAXEXEMPT RETIREMENT PL CARDARELLI ANGELO		135.994
2118	SSGA ACWI INTEGR ALPHA SELECT NON-LENDING QP COMMON TRUST F CARDARELLI ANGELO		6.289
2125	SSGA ALL COUNTRY W EX-US INTEGR ALPHA SEL NON-LEND COMM TR F CARDARELLI ANGELO		61.427
2361	SSGA EMU ALPHA EQUITY FUND I CARDARELLI ANGELO		163.848
2355	SSGA EMU INDEX EQUITY FUND CARDARELLI ANGELO		1.533.336
2356	SSGA ENERGY INDEX EQUITY FUND CARDARELLI ANGELO		31.136
2354	SSGA EUROPE ALPHA EQUITY FUND I CARDARELLI ANGELO		58.255
2359	SSGA EUROPE ENHANCED EQUITY FUND CARDARELLI ANGELO		225.806
2360	SSGA EUROPE INDEX EQUITY FUND CARDARELLI ANGELO		274.764
2121	SSGA FTSE RAFI DEVELOPED 1000 INDEX NON-LENDING COMMON TR F CARDARELLI ANGELO		58.434
2251	SSGA GLOBAL INDEX PLUS TRUST CARDARELLI ANGELO		115.065
2336	SSGA INTERNATIONAL EQUITIES INDEX TRUST CARDARELLI ANGELO		75.034
2232	SSGA INTERNATIONAL STOCK SELECTION FUND CARDARELLI ANGELO		139.495
2353	SSGA ITALY INDEX EQUITY FUND CARDARELLI ANGELO		95.396
2007	SSGA MSCI ACWI EX-USA INDEX NON-LENDING DAILY TRUST CARDARELLI ANGELO		53.559
2123	SSGA MSCI EAFE ENERGY INDEX NON-LENDING COMMON TRUST FUND CARDARELLI ANGELO		4.449
2343	SSGA MSCI EAFE INDEX FUND CARDARELLI ANGELO		205.042
2126	SSGA MSCI EUROPE SCREENED INDEX NON-LENDING COMMON TRUST FUND CARDARELLI ANGELO		125.954
2119	SSGA RUSSELL FD GL EX-US INDEX NONLENDING QP COMMON TRUST FUND CARDARELLI ANGELO		72.531
2120	SSGA S+P GLB LARGEMIDCAP NAT RES INDEX NON-LEND QP COMM TR F CARDARELLI ANGELO		128.511
2014	SSGA SPDR ETFS EUROPE I PUBLIC LIMITED COMPANY CARDARELLI ANGELO		38.294
2015	SSGA SPDR ETFS EUROPE I PUBLIC LIMITED COMPANY CARDARELLI ANGELO		874
2016	SSGA SPDR ETFS EUROPE I PUBLIC LIMITED COMPANY CARDARELLI ANGELO		166.011

¹VPC: voto per corrispondenza

ASSEMBLEA ORDINARIA E STRAORDINARIA

8 MAGGIO 2014

Segreteria Societaria - Ufficio Titoli



**Esito della votazione sul punto 5
dell'ordine del giorno (parte straordinaria)**

Modifiche statutarie: articolo 16.

Elenco Favorevoli

SCHEDA	VPC ¹ NOMINATIVO AZIONISTA	DELEGATO	NUMERO DI AZIONI TOTALE
2017	SSGA SPDR ETFS EUROPE II PUBLIC LIMITED COMPANY CARDARELLI ANGELO		2.708
2337	SSGA WEALTH WEIGHTED GLOBAL EQUITIES INDEX TRUST CARDARELLI ANGELO		7.654
2352	SSGA WORLD INDEX EQUITY FUND CARDARELLI ANGELO		225.176
2362	SSGA WORLD SRI INDEX EQUITY FUND CARDARELLI ANGELO		66.628
1014	ST BEDRIJFSTAKPFD V/H SCHILDERS-AFW- GLASZE CARDARELLI ANGELO		261.764
2740	ST. JOSEPH HEALTH SYSTEM CARDARELLI ANGELO		22.939
380	ST. SPOORWEGPFDS MANDAAT BLACKROCK CARDARELLI ANGELO		50.863
381	ST. SPOORWEGPFDS MANDAAT BLACKROCK CARDARELLI ANGELO		21.467
1699	STAGECOACH GROUP PENSION SCHEME CARDARELLI ANGELO		115.400
3669	STANDARD LIFE GLOBAL EQUITY VALUE FUND CARDARELLI ANGELO		53.500
112	STANDARD LIFE INVESTMENT COMPANY GLOBAL SMALLER COMPANIES FUND CARDARELLI ANGELO		134.000
42	STANDARD LIFE INVESTMENT LIMITED CARDARELLI ANGELO		436.738
80	STANDARD LIFE INVESTMENT LIMITED CARDARELLI ANGELO		2.937.656
3208	STANDARD LIFE INVESTMENTS CARDARELLI ANGELO		2.000
270	STANDARD LIFE INVESTMENTS GLOBAL SICAV CARDARELLI ANGELO		861.000
2013	STANDARD LIFE INVESTMENTS MULTI ASSET CLASS FUND LP CARDARELLI ANGELO		69.000
1557	STANISLAUS COUNTY EMPLOYEES RETIREMENT ASSOCIATION CARDARELLI ANGELO		73.600
346	STANLIB FUNDS LIMITED STANDARD BANK HOUSE CARDARELLI ANGELO		63.159
347	STANLIB FUNDS LIMITED STANDARD BANK HOUSE CARDARELLI ANGELO		347.700
2282	STATE BOSTON RETIREMENT SYSTEM CARDARELLI ANGELO		75.128
1851	STATE FARM MUTUAL FUND TRUST, INTERNATIONAL INDEX FUND CARDARELLI ANGELO		49.417
1614	STATE FARM VARIABLE PRODUCT TRUST, INTERNATIONAL EQ INDEX F CARDARELLI ANGELO		60.383
3866	STATE INSURANCE FUND CORPORATION CARDARELLI ANGELO		38.118

¹VPC: voto per corrispondenza

ASSEMBLEA ORDINARIA E STRAORDINARIA

8 MAGGIO 2014

Segreteria Societaria - Ufficio Titoli



**Esito della votazione sul punto 5
dell'ordine del giorno (parte straordinaria)**

Modifiche statutarie: articolo 16.

Elenco Favorevoli

SCHEDA	VPC ¹ NOMINATIVO AZIONISTA	DELEGATO	NUMERO DI AZIONI TOTALE
2256	STATE OF ALASKA RETIREMENT AND BENEFITS PLANS CARDARELLI ANGELO		225.763
2257	STATE OF ALASKA RETIREMENT AND BENEFITS PLANS CARDARELLI ANGELO		993.600
2258	STATE OF ALASKA RETIREMENT AND BENEFITS PLANS CARDARELLI ANGELO		152.838
2259	STATE OF ALASKA RETIREMENT AND BENEFITS PLANS CARDARELLI ANGELO		77.484
3969	STATE OF CALIFORNIA MASTER TRUST CARDARELLI ANGELO		89.574
1366	STATE OF FLORIDA BIRTH-RELATED NEUROLOGICAL INJURY COMPENSATION ASSOCIATION CARDARELLI ANGELO		37.118
2291	STATE OF MINNESOTA CARDARELLI ANGELO		615.425
2292	STATE OF MINNESOTA CARDARELLI ANGELO		97.793
2316	STATE OF NEBRASKA CARDARELLI ANGELO		9.577
1560	STATE OF WISCONSIN INVESTMENT BOARD CARDARELLI ANGELO		849.918
1561	STATE OF WISCONSIN INVESTMENT BOARD CARDARELLI ANGELO		81.451
1562	STATE OF WISCONSIN INVESTMENT BOARD CARDARELLI ANGELO		364.700
1563	STATE OF WISCONSIN INVESTMENT BOARD CARDARELLI ANGELO		57.097
1566	STATE OF WISCONSIN INVESTMENT BOARD CARDARELLI ANGELO		831.031
1567	STATE OF WISCONSIN INVESTMENT BOARD CARDARELLI ANGELO		92.337
1570	STATE OF WISCONSIN INVESTMENT BOARD CARDARELLI ANGELO		1.252.556
1571	STATE OF WISCONSIN INVESTMENT BOARD CARDARELLI ANGELO		98.764
3472	STATE OF WYOMING, WYOMING STATE TREASURE CARDARELLI ANGELO		111.507
1971	STATE PUBLIC SECTOR SUPERANNUATION SCHEME CARDARELLI ANGELO		71.147
1972	STATE PUBLIC SECTOR SUPERANNUATION SCHEME CARDARELLI ANGELO		28.192
219	STATE STREET BANK S.P.A. CARDARELLI ANGELO		75.171
2012	STATE STREET GLOBAL ADVISORS EXEMPT UNIT TRUST CARDARELLI ANGELO		647.652
2019	STATE STREET GLOBAL ADVISORS EXEMPT UNIT TRUST CARDARELLI ANGELO		27.225

¹VPC: voto per corrispondenza

ASSEMBLEA ORDINARIA E STRAORDINARIA

8 MAGGIO 2014

Segreteria Societaria - Ufficio Titoli



**Esito della votazione sul punto 5
dell'ordine del giorno (parte straordinaria)**

Modifiche statutarie: articolo 16.

Elenco Favorevoli

SCHEDA	VPC ¹	NOMINATIVO AZIONISTA	DELEGATO	NUMERO DI AZIONI TOTALE
2020		STATE STREET GLOBAL ADVISORS EXEMPT UNIT TRUST CARDARELLI ANGELO		97.335
2021		STATE STREET GLOBAL ADVISORS GROSS ROLL UP UNIT TRUST CARDARELLI ANGELO		65.723
2133		STATE STREET GLOBAL ADVISORS LUXEMBOURG SICAV CARDARELLI ANGELO		14.200
2116		STATE STREET GLOBAL ADVISORS, CAYMAN CARDARELLI ANGELO		966
2377		STATE STREET TRUSTEES LIMITED ATF SWIP CAPITAL TRUST CARDARELLI ANGELO		228.884
3403		STATE SUPER FINANCIAL SERVICES AUSTRALIA LIMITED AS TRUSTEE FOR THE INT EQ SECT TRUST CARDARELLI ANGELO		49.068
116		STATE TEACHERS RETIREMENT SYSTEM OF OHIO CARDARELLI ANGELO		1.334.331
3801		STAUBLI 50 50 CREDIT MUTUEL FCPE CARDARELLI ANGELO		3.000
3800		STAUBLI 80 20 CREDIT MUTUEL FCPE CARDARELLI ANGELO		4.000
3666		STEADYHAND GLOBAL EQUITY FUND CARDARELLI ANGELO		59.502
388		STG BEDRIJFSTAKPFDS V H CARDARELLI ANGELO		22.400
391		STG BPF VD DETAILHANDEL MND BLACKROCK MSCI EMEA CARDARELLI ANGELO		625.722
383		STG PFDS AHOLD CARDARELLI ANGELO		137.517
378		STG PFDS CORP EXPRESS MANDAAT ALLIANCE CAPITA CARDARELLI ANGELO		15.894
382		STG PFDS V.D. GRAFISCHE CARDARELLI ANGELO		460.661
2962		STICHG BEHER BEROEPVR MGR CARDARELLI ANGELO		146.731
3052		STICHTING BEDRIJFSPENSIOENFONDS CARDARELLI ANGELO		35.400
2964		STICHTING BEDRIJFSTAKPENSIOENFOND Handel CARDARELLI ANGELO		12.272
384		STICHTING BEWAARDER ING MANDAATEDINBURGH CARDARELLI ANGELO		88.941
385		STICHTING BEWAARDER ING MULTIMANAGER GLOBAL EQUITY FUND CARDARELLI ANGELO		39.684
377		STICHTING BEWAARDER INTERPOLIS PENSIOENEN BELEGGINGSPOLS CARDARELLI ANGELO		131.062
683		STICHTING CZ FUND DEPOSITARY CARDARELLI ANGELO		40.590
622		STICHTING DEPOSITARY APG DEVELOPED MARKETS EQUITY POOL CARDARELLI ANGELO		525.424

¹VPC: voto per corrispondenza

ASSEMBLEA ORDINARIA E STRAORDINARIA

8 MAGGIO 2014

Segreteria Societaria - Ufficio Titoli



Esito della votazione sul punto **5**
dell'ordine del giorno (parte straordinaria)

Modifiche statutarie: articolo 16.

Elenco Favorevoli

SCHEDA	VPC ¹ NOMINATIVO AZIONISTA	DELEGATO	NUMERO DI AZIONI TOTALE
623	STICHTING DEPOSITARY APG DEVELOPED MARKETS EQUITY POOL CARDARELLI ANGELO		348.823
624	STICHTING DEPOSITARY APG DEVELOPED MARKETS EQUITY POOL CARDARELLI ANGELO		2.626.477
625	STICHTING DEPOSITARY APG DEVELOPED MARKETS EQUITY POOL CARDARELLI ANGELO		684.019
627	STICHTING DEPOSITARY APG DEVELOPED MARKETS EQUITY POOL CARDARELLI ANGELO		456.994
1004	STICHTING DOW PENSIOENFONDS . CARDARELLI ANGELO		180.500
1822	STICHTING F AND C MULTI MANAGER EUROPEAN EQUITY ACTIVE CARDARELLI ANGELO		106.258
1824	STICHTING F AND C WERELDWIJD ENHANCED AANDELENFONDS CARDARELLI ANGELO		10.615
2915	STICHTING INSTITUUT GAK CARDARELLI ANGELO		11.875
1012	STICHTING MARS PENSIOENFONDS CARDARELLI ANGELO		55.324
27	STICHTING MN SERVICES AANDELENFONDS EUROPA CARDARELLI ANGELO		156.542
79	STICHTING MN SERVICES EUROPE EX UK EQUITY FUND CARDARELLI ANGELO		33.796
2959	STICHTING PENSIOENFONDS AKZO NOBEL CARDARELLI ANGELO		103.617
2967	STICHTING PENSIOENFONDS CAMPINA CARDARELLI ANGELO		28.773
387	STICHTING PENSIOENFONDS CARIBISCH CARDARELLI ANGELO		6.971
379	STICHTING PENSIOENFONDS ELSEVIER CARDARELLI ANGELO		24.800
1013	STICHTING PENSIOENFONDS HORECA & CATERING CARDARELLI ANGELO		196.716
2950	STICHTING PENSIOENFONDS IBM NEDERL. CARDARELLI ANGELO		45.815
2969	STICHTING PENSIOENFONDS ING (PFI) CARDARELLI ANGELO		95.293
41	STICHTING PENSIOENFONDS METAAL EN TECHNIEK CARDARELLI ANGELO		1.061.941
2945	STICHTING PENSIOENFONDS SAGITTARIUS CARDARELLI ANGELO		100.643
2968	STICHTING PENSIOENFONDS SARA LEE NEDERLAND CARDARELLI ANGELO		77.497
1015	STICHTING PENSIOENFONDS UWV . CARDARELLI ANGELO		183.405
1008	STICHTING PENSIOENFONDS VAN DE ABN AMBRO BANK N.V. CARDARELLI ANGELO		437.175

¹VPC: voto per corrispondenza

ASSEMBLEA ORDINARIA E STRAORDINARIA

8 MAGGIO 2014

Segreteria Societaria - Ufficio Titoli



Esito della votazione sul punto **5**
dell'ordine del giorno (parte straordinaria)

Modifiche statutarie: articolo 16.

Elenco Favorevoli

SCHEDA	VPC ¹ NOMINATIVO AZIONISTA	DELEGATO	NUMERO DI AZIONI TOTALE
1009	STICHTING PENSIOENFONDS VAN DE ABN AMBRO BANK N.V. CARDARELLI ANGELO		324.369
1010	STICHTING PENSIOENFONDS VAN DE ABN AMBRO BANK N.V. CARDARELLI ANGELO		494.250
1011	STICHTING PENSIOENFONDS VAN DE ABN AMBRO BANK N.V. CARDARELLI ANGELO		297.324
2944	STICHTING PENSIOENFONDS VAN DE METALEKTR CARDARELLI ANGELO		293.917
2946	STICHTING PENSIOENFONDS VAN DE METALEKTR CARDARELLI ANGELO		383.985
2947	STICHTING PENSIOENFONDS VAN DE METALEKTR CARDARELLI ANGELO		409.010
2948	STICHTING PENSIOENFONDS VAN DE METALEKTR CARDARELLI ANGELO		458.859
3983	STICHTING PENSIOENFONDS VOOR HUISARTSEN CARDARELLI ANGELO		83.760
3517	STICHTING PENSIOENFONDS VOPAK CARDARELLI ANGELO		50.853
390	STICHTING PFDS VOOR DE TANDTECHNIEK CARDARELLI ANGELO		24.234
77	STICHTING PGGM DEPOSITARY CARDARELLI ANGELO		1.998.246
82	STICHTING PGGM DEPOSITARY CARDARELLI ANGELO		1.832.430
1880	STICHTING PHILIPS PENSIOENFONDS CARDARELLI ANGELO		453.030
1020	STICHTING RABOBANK PENSIOENFONDS CARDARELLI ANGELO		143.147
1021	STICHTING RABOBANK PENSIOENFONDS CARDARELLI ANGELO		133.876
1022	STICHTING RABOBANK PENSIOENFONDS CARDARELLI ANGELO		629.022
3505	STICHTING SHELL PENSIOENFONDS CARDARELLI ANGELO		598.405
3511	STICHTING SHELL PENSIOENFONDS CARDARELLI ANGELO		25.474
1823	STICHTING TRUST F AND C UNHEDGE CARDARELLI ANGELO		63.549
2806	STRATEGIC INV.MANAGEMENT INT.EQUITY CARDARELLI ANGELO		18.430
395	STRUCTURA - SMART EURO EQUITIES CARDARELLI ANGELO		46.301
394	STRUCTURA-ASYMMETRY EUROPE EQUITIES CARDARELLI ANGELO		15.724
1867	SUNAMERICA EQUITY FUNDS SUNAMERICA INTERNATIONAL DIV ST FUND CARDARELLI ANGELO		118.106

¹VPC: voto per corrispondenza

ASSEMBLEA ORDINARIA E STRAORDINARIA

8 MAGGIO 2014

Segreteria Societaria - Ufficio Titoli



**Esito della votazione sul punto 5
dell'ordine del giorno (parte straordinaria)**

Modifiche statutarie: articolo 16.

Elenco Favorevoli

SCHEDA	VPC ¹ NOMINATIVO AZIONISTA	DELEGATO	NUMERO DI AZIONI TOTALE
1865	SUNAMERICA SERIES TRUST FOREIGN VALUE PORTFOLIO CARDARELLI ANGELO		470.320
1866	SUNAMERICA SERIES TRUST INTERNATIONAL GROWTH AND INCOME PTF CARDARELLI ANGELO		311.472
1868	SUNAMERICA SPECIALTY SERIES SUNAMERICA INCOME EXPLORER FUND CARDARELLI ANGELO		5.729
2022	SUNSUPER SUPERANNUATION FUND CARDARELLI ANGELO		473.424
3390	SUPER FUNDS MANAG CORP SOUTH AUSTRALIA CARDARELLI ANGELO		469.465
3404	SUPER FUNDS MANAG CORP SOUTH AUSTRALIA CARDARELLI ANGELO		78.800
3362	SWISS REINSURANCE COMPANY LTD CARDARELLI ANGELO		473.404
1626	SYLVAN PARTNERS, LLC CARDARELLI ANGELO		9.053
366	SYNGENTA UK PENSION FUND EUROPEAN REGIONAL CENTRE CARDARELLI ANGELO		57.100
2963	SYNTRUS ACHMEA MULTI MANAGER POOL EUROPE CARDARELLI ANGELO		48.363
2949	Staffordshire County Council Pension CARDARELLI ANGELO		388.100
2794	States of Jersey Common Investment Fund CARDARELLI ANGELO		38.329
3940	Stichting Dela Depositary and Management CARDARELLI ANGELO		156.831
2957	Strathclyde Pension Fund CARDARELLI ANGELO		1.191.794
3633	T ROWE CONCENTRATED INTERNAT EQUITY FUND CARDARELLI ANGELO		80.162
3384	T ROWE PRICE EQUITY INCOME FUND CARDARELLI ANGELO		2.500.000
3386	T ROWE PRICE EQUITY INCOME PORTFOLIO CARDARELLI ANGELO		105.363
3590	T ROWE PRICE GLOBAL ALLOCATION FUND INC CARDARELLI ANGELO		377
3591	T ROWE PRICE GLOBAL ALLOCATION FUND INC CARDARELLI ANGELO		1.174
3592	T ROWE PRICE GLOBAL ALLOCATION FUND INC CARDARELLI ANGELO		2.889
3593	T ROWE PRICE GLOBAL ALLOCATION FUND INC CARDARELLI ANGELO		410
3594	T ROWE PRICE GLOBAL ALLOCATION FUND INC CARDARELLI ANGELO		1.543
3616	T ROWE PRICE INSTIT COMMON TRUST FUND CARDARELLI ANGELO		150.652

¹VPC: voto per corrispondenza

ASSEMBLEA ORDINARIA E STRAORDINARIA

8 MAGGIO 2014

Segreteria Societaria - Ufficio Titoli



**Esito della votazione sul punto 5
dell'ordine del giorno (parte straordinaria)**

Modifiche statutarie: articolo 16.

Elenco Favorevoli

SCHEDA	VPC ¹ NOMINATIVO AZIONISTA	DELEGATO	NUMERO DI AZIONI TOTALE
3435	T ROWE PRICE INTERNATIONAL EQUITY INDEX CARDARELLI ANGELO		91.527
3610	T ROWE PRICE INTERNATIONAL VALUE EQUITY CARDARELLI ANGELO		442.799
3609	T ROWE PRICE INTL CORE EQUITY TRUST CARDARELLI ANGELO		188.134
3387	T ROWE PRICE NEW ERA FUND INC CARDARELLI ANGELO		2.820.067
3601	T ROWE PRICE REAL ASSETS FUND INC CARDARELLI ANGELO		836.634
3611	T ROWE PRICE REAL ASSETS TRUST I CARDARELLI ANGELO		76.607
3612	T ROWE PRICE US VALUE EQUITY TRUST CARDARELLI ANGELO		400.838
3379	T ROWE PRICE VALUE FUND INC CARDARELLI ANGELO		4.348.478
3690	T U UNIT TRUST CARDARELLI ANGELO		94.670
3460	T. ROWE PERSONAL STRATEGY BALANCED PORTF CARDARELLI ANGELO		14.349
3251	T. ROWE PRICE FUNDS SICAV CARDARELLI ANGELO		4.673
3266	T. ROWE PRICE FUNDS SICAV CARDARELLI ANGELO		143.530
3268	T. ROWE PRICE FUNDS SICAV CARDARELLI ANGELO		236.625
3271	T. ROWE PRICE FUNDS SICAV CARDARELLI ANGELO		11.052
3459	T. ROWE PRICE INT INC. EUROPEAN STOCK FU CARDARELLI ANGELO		1.289.269
3455	T. ROWE PRICE INTERNAT GROWTH & INCOME F CARDARELLI ANGELO		5.311.075
3447	T. ROWE PRICE OVERSEAS STOCK FUND CARDARELLI ANGELO		2.020.039
3458	T. ROWE PRICE BALANCED FUND INC CARDARELLI ANGELO		320.208
3461	T. ROWE PRICE PERSONAL STRATEGY BALANCED CARDARELLI ANGELO		152.148
3456	T. ROWE PRICE PERSONAL STRATEGY GROWTH FU CARDARELLI ANGELO		147.447
3457	T. ROWE PRICE PERSONAL STRATEGY INCOME FU CARDARELLI ANGELO		69.368
3597	T. ROWE PRICE RETIREMENT DATE TRUST CARDARELLI ANGELO		41.966
3605	T. ROWE PRICE RETIREMENT DATE TRUST CARDARELLI ANGELO		240.260

¹VPC: voto per corrispondenza

ASSEMBLEA ORDINARIA E STRAORDINARIA

8 MAGGIO 2014

Segreteria Societaria - Ufficio Titoli



**Esito della votazione sul punto 5
dell'ordine del giorno (parte straordinaria)**

Modifiche statutarie: articolo 16.

Elenco Favorevoli

SCHEDA	VPC ¹ NOMINATIVO AZIONISTA	DELEGATO	NUMERO DI AZIONI TOTALE
3606	T. ROWE PRICE RETIREMENT DATE TRUST CARDARELLI ANGELO		95.604
2840	TANYA AND CHARLES BRANDES FOUNDATION CARDARELLI ANGELO		9.800
23	TBC GLOBAL EQUITY ALLOCATION LONG/SHORT FUND LP CARDARELLI ANGELO		6.190
1578	TD EMERALD INTERNATIONAL EQUITY INDEX FUND CARDARELLI ANGELO		505.546
1428	TD EUROPEAN INDEX FUND . CARDARELLI ANGELO		22.360
1582	TD INTERNATIONAL GROWTH FUND CARDARELLI ANGELO		421.474
1583	TD INTERNATIONAL INDEX FUND CARDARELLI ANGELO		58.883
1429	TD PRIVATE INTERNATIONAL STOCK FUND CARDARELLI ANGELO		968.100
1579	TD STRATEGIC YIELD FUND CARDARELLI ANGELO		65.000
273	TDX INDEPENDENCE 2010 EXCHANGE TRADED FUND CARDARELLI ANGELO		231
221	TDX INDEPENDENCE 2020 EXCHANGE TRADED FUND CARDARELLI ANGELO		1.409
275	TDX INDEPENDENCE 2040 EXCHANGE TRADED FUND CARDARELLI ANGELO		3.030
276	TDX INDEPENDENCE INTARGET EXCHANGE TRADED FUND CARDARELLI ANGELO		414
2031	TEACHER RETIREMENT SYSTEM OF TEXAS CARDARELLI ANGELO		207.403
2032	TEACHER RETIREMENT SYSTEM OF TEXAS CARDARELLI ANGELO		477.719
2350	TEACHER RETIREMENT SYSTEM OF TEXAS CARDARELLI ANGELO		2.467.973
2351	TEACHER RETIREMENT SYSTEM OF TEXAS CARDARELLI ANGELO		5.019
1460	TEACHERS' RETIREMENT ALLOWANCES FUND CARDARELLI ANGELO		79.632
1552	TEACHERS' RETIREMENT SYSTEM OF LOUISIANA CARDARELLI ANGELO		140.200
1615	TEACHERS' RETIREMENT SYSTEM OF THE STATE OF ILLINOIS CARDARELLI ANGELO		10.624
1616	TEACHERS' RETIREMENT SYSTEM OF THE STATE OF ILLINOIS CARDARELLI ANGELO		3.206
2224	TEACHERS' RETIREMENT SYSTEM OF THE STATE OF ILLINOIS CARDARELLI ANGELO		7.649
2225	TEACHERS' RETIREMENT SYSTEM OF THE STATE OF ILLINOIS CARDARELLI ANGELO		3.725

¹VPC: voto per corrispondenza

ASSEMBLEA ORDINARIA E STRAORDINARIA

8 MAGGIO 2014

Segreteria Societaria - Ufficio Titoli



Esito della votazione sul punto 5
dell'ordine del giorno (parte straordinaria)

Modifiche statutarie: articolo 16.

Elenco Favorevoli

SCHEDA	VPC ¹ NOMINATIVO AZIONISTA	DELEGATO	NUMERO DI AZIONI TOTALE
1466	TELEDYNE TECHNOLOGIES INC DEFINED BENEFIT MASTER TRUST CARDARELLI ANGELO		7.176
225	TELSTRA SUPERANNUATION SCHEME CARDARELLI ANGELO		46.819
226	TELSTRA SUPERANNUATION SCHEME CARDARELLI ANGELO		210.076
375	TELSTRA SUPERANNUATION SCHEME CARDARELLI ANGELO		92.496
3957	TEMPLETON EX-JAPAN GLOBAL EQUITY FUND LT CARDARELLI ANGELO		7.350
3971	TEMPLETON FOREIGN FUND CARDARELLI ANGELO		3.710.120
3964	TEMPLETON GLOBAL EQUITY TRUST CARDARELLI ANGELO		355.936
3961	TEMPLETON GLOBAL GROWTH FUND LIMITED CARDARELLI ANGELO		116.123
257	TEMPLETON GLOBAL INCOME FUND CARDARELLI ANGELO		62.722
253	TEMPLETON GLOBAL INVESTMENT TRUST-TEMPLETON GLOBAL BALANCED FUND CARDARELLI ANGELO		1.004.000
3972	TEMPLETON GLOBAL OPPORTUNITIES TRUST CARDARELLI ANGELO		253.461
3960	TEMPLETON GLOBAL STOCK TRUST CARDARELLI ANGELO		126.689
3962	TEMPLETON GLOBAL TRUST FUND CARDARELLI ANGELO		116.531
3956	TEMPLETON GROWTH FUND II LIMITED CARDARELLI ANGELO		9.097
3986	TEMPLETON GROWTH FUND INC. CARDARELLI ANGELO		6.671.477
325	TEMPLETON GROWTH FUND ISS 88 FRANKLIN TEMPLETON CARDARELLI ANGELO		92.923
3968	TEMPLETON GROWTH FUND, LTD. CARDARELLI ANGELO		638.150
3973	TEMPLETON INSTITUTIONAL FUNDS - FOREIGN CARDARELLI ANGELO		3.244.373
3978	TEMPLETON INSTITUTIONAL FUNDS - GLOBAL E CARDARELLI ANGELO		272.394
3965	TEMPLETON INTERNATIONAL EQUITY TRUST CARDARELLI ANGELO		220.979
3996	TEMPLETON INTERNATIONAL FOREIGN FUND CARDARELLI ANGELO		560.888
3967	TEMPLETON INTERNATIONAL STOCK FUND CARDARELLI ANGELO		421.942
3966	TEMPLETON INTERNATIONAL STOCK TRUST. CARDARELLI ANGELO		190.466

¹VPC: voto per corrispondenza

ASSEMBLEA ORDINARIA E STRAORDINARIA

8 MAGGIO 2014

Segreteria Societaria - Ufficio Titoli



**Esito della votazione sul punto 5
dell'ordine del giorno (parte straordinaria)**

Modifiche statutarie: articolo 16.

Elenco Favorevoli

SCHEDA	VPC ¹ NOMINATIVO AZIONISTA	DELEGATO	NUMERO DI AZIONI TOTALE
3958	TEMPLETON MASTER TRUST - SERIES 1 CARDARELLI ANGELO		125.121
3959	TEMPLETON MASTER TRUST - SERIES 2 CARDARELLI ANGELO		27.821
3979	TEMPLETON NVIT INTERNATIONAL VALUE FUND CARDARELLI ANGELO		132.759
3970	TEMPLETON WORLD FUND CARDARELLI ANGELO		3.012.245
2822	TENNESSE CONSOLIDATED RETIREMENT SYSTEM CARDARELLI ANGELO		57.316
1456	TEXAS EDUCATION AGENCY . CARDARELLI ANGELO		721.710
1484	TEXTRON INC. MASTER TRUST CARDARELLI ANGELO		123.053
3508	TFL PENSION FUND CARDARELLI ANGELO		422.432
1757	THE ABERDEEN DELAWARE BUSINESS TRUST CARDARELLI ANGELO		156.800
1758	THE ABERDEEN DELAWARE BUSINESS TRUST CARDARELLI ANGELO		1.499.500
1759	THE ABERDEEN DELAWARE BUSINESS TRUST CARDARELLI ANGELO		97.900
1760	THE ABERDEEN DELAWARE BUSINESS TRUST CARDARELLI ANGELO		148.800
1761	THE ABERDEEN DELAWARE BUSINESS TRUST CARDARELLI ANGELO		760.200
1717	THE ALLIANCEBERNSTEIN POOLING PTF - ALLIANCEB VOL MNGM PTF CARDARELLI ANGELO		77.296
1716	THE ALLIANCEBERNSTEIN POOLING PTF-ALLIANCEBR MULTASS REAL RTP CARDARELLI ANGELO		177.912
1603	THE ALPHAGEN CAPELLA FUND LIMITED CARDARELLI ANGELO		14.802
2317	THE AMERICAN NATIONAL RED CROSS CARDARELLI ANGELO		53.429
286	THE BANK OF KOREA CARDARELLI ANGELO		103.470
617	THE BANK OF KOREA CARDARELLI ANGELO		21.094
618	THE BANK OF KOREA CARDARELLI ANGELO		92.000
619	THE BANK OF KOREA CARDARELLI ANGELO		95.801
3519	THE BARCLAYS BANK UK RETIREMENT FUND CARDARELLI ANGELO		162.358
3721	THE BARING GLOBAL OPPORTUN UMBRELLA CARDARELLI ANGELO		7.169

¹VPC: voto per corrispondenza

ASSEMBLEA ORDINARIA E STRAORDINARIA

8 MAGGIO 2014

Segreteria Societaria - Ufficio Titoli



**Esito della votazione sul punto 5
dell'ordine del giorno (parte straordinaria)**

Modifiche statutarie: articolo 16.

Elenco Favorevoli

SCHEDA	VPC ¹	NOMINATIVO AZIONISTA	DELEGATO	NUMERO DI AZIONI TOTALE
1337		THE BOARD OF PENSIONS OF THE PRESBYTERIAN CHURCH CARDARELLI ANGELO		175.150
3389		THE BOEING COMPANY EMPLOYEE RETIREMENT P CARDARELLI ANGELO		361.195
3391		THE BOEING COMPANY EMPLOYEE RETIREMENT P CARDARELLI ANGELO		16.831
3407		THE BOEING COMPANY EMPLOYEE RETIREMENT PLANS MASTER TRUST CARDARELLI ANGELO		533.757
2688		THE CALIFORNIA WELLNESS FOUNDATION CARDARELLI ANGELO		38.942
1368		THE CANADIAN MEDICAL PROTECTIVE ASSOCIATION CARDARELLI ANGELO		10.399
4032		THE CAROLINAS HEALTHCARE FOUNDATION INC CARDARELLI ANGELO		32.865
1409		THE CHRYSLER CANADA INC.CANADIAN MASTER TRUST FUND CARDARELLI ANGELO		81.624
1348		THE CLEVELAND CLINIC FOUNDATION CARDARELLI ANGELO		14.237
2096		THE DIVERSIFIED CHARITY FUND CARDARELLI ANGELO		11.307
1306		THE DUN AND BRADSTREET CORP DEFINED BENEFIT GROUP TRUST CARDARELLI ANGELO		11.872
3421		THE EUROPEAN INVESTMENT TRUST PLC CARDARELLI ANGELO		663.224
1830		THE GABELLI GLOBAL UTILITY & INCOME TRUST CARDARELLI ANGELO		1.000
1651		THE GE UK PENSION COMMON INVESTMENT FUND CARDARELLI ANGELO		607.426
1834		THE GENERAL MOTORS CANAD RETIREMENT PROGR FOR SALARIED EMPL CARDARELLI ANGELO		20.600
1833		THE GENERAL MOTORS CANADIAN HOURLY-RATE EMPL PENSION PLAN CARDARELLI ANGELO		76.537
3622		THE HARTFORD DIVERSIFIED INTERNATIONAL FUND CARDARELLI ANGELO		2.546
3621		THE HARTFORD INTERNATIONAL VALUE FUND CARDARELLI ANGELO		90.245
2887		THE HENRY SMITH CHARITY CARDARELLI ANGELO		96.803
3045		THE HONGKONG SHNGHAI BANK.CORPseul branc CARDARELLI ANGELO		26.927
3046		THE HONGKONG SHNGHAI BANK.CORPseul branc CARDARELLI ANGELO		9.219
3382		THE INVESTMENT COMPANY OF AMERICA CARDARELLI ANGELO		14.657.000
3647		THE KATHERINE MOORE REVOCABLE TRUST CARDARELLI ANGELO		6.376

¹VPC: voto per corrispondenza

ASSEMBLEA ORDINARIA E STRAORDINARIA

8 MAGGIO 2014

Segreteria Societaria - Ufficio Titoli



**Esito della votazione sul punto 5
dell'ordine del giorno (parte straordinaria)**

Modifiche statutarie: articolo 16.

Elenco Favorevoli

SCHEDA	VPC ¹ NOMINATIVO AZIONISTA	DELEGATO	NUMERO DI AZIONI TOTALE
2882	THE LEVERHULME TRUST	CARDARELLI ANGELO	14.009
3048	THE MANUFACTURERS LIFE INSURANCE COMPANY	CARDARELLI ANGELO	58.137
1763	THE MASTER TR BK OF JP LTD ATF INVESCO DEV COUNT EQ INDEX M F	CARDARELLI ANGELO	257
3488	THE MASTER TRUST BANK OF JAPAN LTD	CARDARELLI ANGELO	2.425.566
3489	THE MASTER TRUST BANK OF JAPAN LTD	CARDARELLI ANGELO	2.449.557
3525	THE MASTER TRUST BANK OF JAPAN LTD	CARDARELLI ANGELO	2.400.763
3579	THE MASTER TRUST BANK OF JAPAN LTD	CARDARELLI ANGELO	803.500
2977	THE MASTER TRUST BANK OF JAPAN LTD	CARDARELLI ANGELO	314.817
2992	THE MASTER TRUST BANK OF JAPAN LTD	CARDARELLI ANGELO	85.837
2995	THE MASTER TRUST BANK OF JAPAN LTD	CARDARELLI ANGELO	170.100
2996	THE MASTER TRUST BANK OF JAPAN LTD	CARDARELLI ANGELO	54.965
2997	THE MASTER TRUST BANK OF JAPAN LTD	CARDARELLI ANGELO	3.653
2998	THE MASTER TRUST BANK OF JAPAN LTD	CARDARELLI ANGELO	33.339
3002	THE MASTER TRUST BANK OF JAPAN LTD	CARDARELLI ANGELO	911.800
3009	THE MASTER TRUST BANK OF JAPAN LTD	CARDARELLI ANGELO	183.900
3016	THE MASTER TRUST BANK OF JAPAN LTD	CARDARELLI ANGELO	18.464
3029	THE MASTER TRUST BANK OF JAPAN LTD	CARDARELLI ANGELO	24.947
3704	THE MASTER TRUST BANK OF JAPAN LTD	CARDARELLI ANGELO	292.200
3490	THE MASTER TRUST BANK OF JAPAN, LTD AS TRUSTEE FOR MUTB400045796	CARDARELLI ANGELO	2.430.955
3520	THE MASTER TRUST BANK OF JAPAN, LTD. AS TRUSTEE FOR MUTB400045792	CARDARELLI ANGELO	2.464.524
1750	THE MASTER TRUST BK OF JP LTD ATF FS INT EQUITY MOTHER FUND	CARDARELLI ANGELO	222.100
1731	THE MASTER TRUST BK OF JP LTD: HITACHI FOREIGN EQ INDEX MF	CARDARELLI ANGELO	48.947
676	THE MEDICAL CENTRE INSURANCE COMPANY LTD.	CARDARELLI ANGELO	41.611

¹VPC: voto per corrispondenza

ASSEMBLEA ORDINARIA E STRAORDINARIA

8 MAGGIO 2014

Segreteria Societaria - Ufficio Titoli



**Esito della votazione sul punto 5
dell'ordine del giorno (parte straordinaria)**

Modifiche statutarie: articolo 16.

Elenco Favorevoli

SCHEDA	VPC ¹ NOMINATIVO AZIONISTA	DELEGATO	NUMERO DI AZIONI TOTALE
3685	THE METHODIST CHURCH IN IRELAND EQ FUND CARDARELLI ANGELO		20.000
1608	THE METHODIST HOSPITAL CARDARELLI ANGELO		50.094
1609	THE METHODIST HOSPITAL CARDARELLI ANGELO		58.924
3698	THE NATIONAL BANK OF KAZAKISTAN CARDARELLI ANGELO		60.278
3935	THE NEW YORK TIMES CO. PENSION TRUST CARDARELLI ANGELO		17.497
3515	THE NFU TRUST STAFFPENSION SCHEME CARDARELLI ANGELO		10.000
68	THE NOMURA TRUST AND BANKING CO LTD CARDARELLI ANGELO		63.156
70	THE NOMURA TRUST AND BANKING CO LTD CARDARELLI ANGELO		1.420
2582	THE NOMURA TRUST BANKING CO. LTD RE NIKKO G. HIGH INCOME E. CARDARELLI ANGELO		73.778
2689	THE NORTH.TRUST C, SUB-ADV COLLECT FUNDS CARDARELLI ANGELO		29.900
4038	THE NORTH.TRUST C, SUB-ADV COLLECT FUNDS CARDARELLI ANGELO		25.525
3727	THE NWB AS RBS JUPITER EURO INCOME FUND CARDARELLI ANGELO		84.662
620	THE PASSIVE GLOBAL SHARE TRUST CARDARELLI ANGELO		151.665
1762	THE PENSION FUND OF SONY CARDARELLI ANGELO		8.652
1433	THE PENSION FUND SOCIETY OF THETORONTO-DOMINION BANK CARDARELLI ANGELO		135.631
1412	THE PENSION PLAN FOR EMPLOYEES OF MARINE ATLANTIC INC. CARDARELLI ANGELO		29.294
1933	THE PHILLIPS 66 UK PENSION PLAN CARDARELLI ANGELO		17.942
3997	THE PROV TREAS OF P PRINCE EDW ISL CARDARELLI ANGELO		87.050
1895	THE PRUDENTIAL INSURANCE COMPANY OF AMERICA CARDARELLI ANGELO		54.442
1896	THE PRUDENTIAL INSURANCE COMPANY OF AMERICA CARDARELLI ANGELO		106.164
2107	THE PRUDENTIAL INSURANCE COMPANY OF AMERICA CARDARELLI ANGELO		63.925
262	THE PRUDENTIAL INVESTMENT PORTFOLIOS INCDRYDEN ACTIVE ALLOCATION CARDARELLI ANGELO		4.037
252	THE PRUDENTIAL SERIES FUND GLOBAL PORTFOLIO CARDARELLI ANGELO		70.800

¹VPC: voto per corrispondenza

ASSEMBLEA ORDINARIA E STRAORDINARIA

8 MAGGIO 2014

Segreteria Societaria - Ufficio Titoli



**Esito della votazione sul punto 5
dell'ordine del giorno (parte straordinaria)**

Modifiche statutarie: articolo 16.

Elenco Favorevoli

SCHEDA	VPC ¹	NOMINATIVO AZIONISTA	DELEGATO	NUMERO DI AZIONI TOTALE
261		THE PRUDENTIAL SERIES FUND INC	CONSERVATIVE BALANCED PORTFOLIO CARDARELLI ANGELO	24.463
260		THE PRUDENTIAL SERIES FUND INC-FLEXIBLE MANAGED PORTFOLIO	CARDARELLI ANGELO	22.763
3120		THE RBS AS DEPOSITARY FOR ABERDEEN	CARDARELLI ANGELO	665.000
3121		THE RBS AS DEPOSITARY FOR ABERDEEN	CARDARELLI ANGELO	402.600
3122		THE RBS AS DEPOSITARY FOR ABERDEEN	CARDARELLI ANGELO	397.000
3123		THE RBS AS DEPOSITARY FOR ABERDEEN	CARDARELLI ANGELO	308.900
3118		THE RBS AS DEPOSITARY FOR ABERDEEN INVESTMENT FUNDS ICVC	CARDARELLI ANGELO	158.000
1806		THE REGENTS OF THE UNIVERSITY OF CALIFORNIA	CARDARELLI ANGELO	7.070
1807		THE REGENTS OF THE UNIVERSITY OF CALIFORNIA	CARDARELLI ANGELO	107.040
2281		THE REGENTS OF THE UNIVERSITY OF CALIFORNIA	CARDARELLI ANGELO	1.023.545
2900		THE REPRESENTATIVE CHURCH BODY	CARDARELLI ANGELO	9.217
2901		THE REPRESENTATIVE CHURCH BODY	CARDARELLI ANGELO	38.296
2217		THE RETIREMENT ANN PL FOR EMPL OF THE ARMY&AIR FORCE EX SERV	CARDARELLI ANGELO	104.618
2318		THE RETIREMENT SYSTEM OF THE AMERICAN NATIONAL RED CROSS	CARDARELLI ANGELO	66.546
669		THE ROYAL BANK OF SCOTLAND GROUP PENSION FUND	CARDARELLI ANGELO	754.802
670		THE ROYAL BANK OF SCOTLAND GROUP PENSION FUND	CARDARELLI ANGELO	776.950
316		THE ROYAL BANK OF SCOTLAND PLC AS TRUSTEE OF BLACKROCK WORLDRESOURCES INCOME FU	CARDARELLI ANGELO	14.075
680		THE SISTERS OF THE THIRD ORD OFST FRANCIS EMP PEN PLAN	CARDARELLI ANGELO	42.146
1410		THE STATE OF CONNECTICUT ACTINGTHROUGH ITS TREASURER	CARDARELLI ANGELO	434.676
1415		THE STATE OF CONNECTICUT ACTINGTHROUGH ITS TREASURER	CARDARELLI ANGELO	418.511
1693		THE STATE OF NEVADA	CARDARELLI ANGELO	1.206
1694		THE STATE OF NEVADA	CARDARELLI ANGELO	2.152
1695		THE STATE OF NEVADA	CARDARELLI ANGELO	520

¹VPC: voto per corrispondenza

ASSEMBLEA ORDINARIA E STRAORDINARIA

8 MAGGIO 2014

Segreteria Societaria - Ufficio Titoli



**Esito della votazione sul punto 5
dell'ordine del giorno (parte straordinaria)**

Modifiche statutarie: articolo 16.

Elenco Favorevoli

SCHEDA	VPC ¹	NOMINATIVO AZIONISTA	DELEGATO	NUMERO DI AZIONI TOTALE
1696		THE STATE OF NEVADA	CARDARELLI ANGELO	1.624
328		THE TARGET PORTFOLIO TRUST INTERNATIONAL EQUITY PORTFOLIOTFOLIO	CARDARELLI ANGELO	104.300
3728		THE TAYSIDE SUPERANNUATION FUND	CARDARELLI ANGELO	123.270
1382		THE TD BANK PENSION PLAN FOR FORMER EMPLOYEES OF THE CT GROUP	CARDARELLI ANGELO	8.063
40		THE TRUSTEES OF THE STANDARD LIFE ASSURANCE COMPANY STAFF PENSION SCHEME	CARDARELLI ANGELO	296.000
3668		THE UNITED CHURCH OF CANADA PENSION PLAN	CARDARELLI ANGELO	22.800
2325		THE UNIVERSAL INST F INC - GLOBAL TACT ASSET ALL PTF	CARDARELLI ANGELO	2.182
2066		THE WELLINGTON TR CO NAT ASS MULT COLLECTIVE INV F TRUST II	CARDARELLI ANGELO	13.968
2067		THE WELLINGTON TR CO NAT ASS MULT COLLECTIVE INV F TRUST II	CARDARELLI ANGELO	22.772
2068		THE WELLINGTON TR CO NAT ASS MULT COLLECTIVE INV F TRUST II	CARDARELLI ANGELO	32.962
2069		THE WELLINGTON TR CO NAT ASS MULT COLLECTIVE INV F TRUST II	CARDARELLI ANGELO	27.192
2339		THE WELLINGTON TR CO NAT ASS MULT COM ALPHA STRATEGIES PTF	CARDARELLI ANGELO	64.720
2064		THE WELLINGTON TR COM NATIONAL ASS MULT COLLECT INV F TRUST	CARDARELLI ANGELO	9.731
2370		THE WELLINGTON TR COM NATIONAL ASS MULT COLLECT INV F TRUST	CARDARELLI ANGELO	105.077
2751		THOMAS WHITE INTERNATIONAL FUND	CARDARELLI ANGELO	229.800
1745		THORNBURG STRATEGIC INCOME FUND	CARDARELLI ANGELO	147.400
107		THREADNEEDLE (LUX	CARDARELLI ANGELO	6.885
2197		THRIFT SAVINGS PLAN	CARDARELLI ANGELO	6.444.120
1980		THRIVENT PARTNER WORLDWIDE ALLOCATION FUND	CARDARELLI ANGELO	226.600
1981		THRIVENT PARTNER WORLDWIDE ALLOCATION PORTFOLIO	CARDARELLI ANGELO	455.375
1775		TIAA-CREF FUNDS - ENHANCED INTERNATIONAL EQUITY INDEX FUND	CARDARELLI ANGELO	376.299
1842		TIFF INVESTMENT PROGRAM, INC - TIFF MULTI-ASSET FUND	CARDARELLI ANGELO	295.535
2266		TIIA-CREF INTERNATIONAL EQUITY INDEX FUND	CARDARELLI ANGELO	1.118.247

¹VPC: voto per corrispondenza

ASSEMBLEA ORDINARIA E STRAORDINARIA

8 MAGGIO 2014

Segreteria Societaria - Ufficio Titoli



**Esito della votazione sul punto 5
dell'ordine del giorno (parte straordinaria)**

Modifiche statutarie: articolo 16.

Elenco Favorevoli

SCHEDA	VPC ¹	NOMINATIVO AZIONISTA	DELEGATO	NUMERO DI AZIONI TOTALE
1481		TIME WARNER CABLE PENSION PLANSMASTER TRUST CARDARELLI ANGELO		106.430
678		TORON CAPITAL MARKETS INC. . CARDARELLI ANGELO		2.660
1457		TORSTAR MASTER TRUST FUND . CARDARELLI ANGELO		38.747
2589		TOUCHSTONE INTERNATIONAL VALUE FUND CARDARELLI ANGELO		74.191
1767		TOYOTA MOTOR PENSION FUND CARDARELLI ANGELO		18.777
1844		TRANSAMERICA ALLIANCEBERNSTEIN DYNAMIC ALLOCATION VP CARDARELLI ANGELO		10.808
1841		TRANSAMERICA INTERNATIONAL EQUITY CARDARELLI ANGELO		569.800
2299		TRANSAMERICA MORGAN STANLEY ACTIVE INTL ALLOCATION VP CARDARELLI ANGELO		111.496
1395		TREASURER OF THE STATE OF NORTHCAROLINAEQUITY INVESTMENT FUND POOLED CARDARELLI ANGELO		754.630
1397		TREASURER OF THE STATE OF NORTHCAROLINAEQUITY INVESTMENT FUND POOLED CARDARELLI ANGELO		505.423
1398		TREASURER OF THE STATE OF NORTHCAROLINAEQUITY INVESTMENT FUND POOLED CARDARELLI ANGELO		271.250
1401		TREASURER OF THE STATE OF NORTHCAROLINAEQUITY INVESTMENT FUND POOLED CARDARELLI ANGELO		811.600
1404		TREASURER OF THE STATE OF NORTHCAROLINAEQUITY INVESTMENT FUND POOLED CARDARELLI ANGELO		1.509.757
1405		TREASURER OF THE STATE OF NORTHCAROLINAEQUITY INVESTMENT FUND POOLED CARDARELLI ANGELO		989.138
3729		TREDJE AP-FONDEN CARDARELLI ANGELO		376.234
2755		TRIAD FOUNDATION INC CARDARELLI ANGELO		8.400
2888		TRINITY COLLEGE CARDARELLI ANGELO		18.034
3598		TROWE PRICE INTERNATIONAL CORE EQUITY FD CARDARELLI ANGELO		22.435
3905		TRUST & CUSTODY SERVICES BANK LTD AS TRUSTEE FOR PENSION INVESTMENT FUND TRUST NUM CARDARELLI ANGELO		72.664
3587		TRUST AND CUSTODY SERVICED BANK LIMITED CARDARELLI ANGELO		16.169
3588		TRUST AND CUSTODY SERVICED BANK LIMITED CARDARELLI ANGELO		19.438
3589		TRUST AND CUSTODY SERVICED BANK LIMITED CARDARELLI ANGELO		11.692
2581		TRUST CUSTODY SERV. BANK LTD NIKKO GLOBAL HIGH DIVIDEND E. CARDARELLI ANGELO		96.969

¹VPC: voto per corrispondenza

ASSEMBLEA ORDINARIA E STRAORDINARIA

8 MAGGIO 2014

Segreteria Societaria - Ufficio Titoli



**Esito della votazione sul punto 5
dell'ordine del giorno (parte straordinaria)**

Modifiche statutarie: articolo 16.

Elenco Favorevoli

SCHEDA	VPC ¹	NOMINATIVO AZIONISTA	DELEGATO	NUMERO DI AZIONI TOTALE
2580		TRUST CUSTODY SERVICES BANK	RE NIKKO CS GLOBAL HIGH YIELD CARDARELLI ANGELO	184.000
3900		TRUST E CUSTODY SERVICES BANK LTD	CARDARELLI ANGELO	257.739
3901		TRUST E CUSTODY SERVICES BANK LTD	CARDARELLI ANGELO	81.529
3902		TRUST E CUSTODY SERVICES BANK LTD	CARDARELLI ANGELO	25.742
3903		TRUST E CUSTODY SERVICES BANK LTD	CARDARELLI ANGELO	268.195
3904		TRUST E CUSTODY SERVICES BANK LTD	CARDARELLI ANGELO	107.252
2216		TRUST FOR RETIR MED, DENT & LIFE INS ARMY&AIR FORCE EXCH	CARDARELLI ANGELO	54.017
1734		TRUSTEES OF CHINESE UNIV OF HK STAFF SUPERANNN SCHEME (1995)	CARDARELLI ANGELO	5.936
1500		TRUSTEES OF THE ESTATE OF BERNICE PAUAHIBISHOP DBA KAMAHAMEHA SCHOOLS	CARDARELLI ANGELO	148.159
2741		TUI Travel Plc Common Investment Fund	CARDARELLI ANGELO	142.238
3892		TUTMAN B&CE CONTRACTED-OUT PENSION SCHEM	CARDARELLI ANGELO	38.299
648		TWEEDY BROWNE GLOBAL HIGH DIVIDEND	PARTNERS LL CARDARELLI ANGELO	10.000
1577		TWEEDY BROWNE GLOBAL VAUE FUND II CURRENCY UNHEDGED	CARDARELLI ANGELO	240.000
2151		TWEEDY BROWNE VALUE FUNDS-TWEEDY BROWNE GLOB HIGH DIV VALUE F	CARDARELLI ANGELO	95.800
1576		TWEEDY BROWNE WORLDWIDE HIGH DIVIDEND	YIELD VALUE CARDARELLI ANGELO	457.200
2737		TYCO ELECTRONICS DEFINED MASTER TRUST	CARDARELLI ANGELO	25.100
2883		The Health Foundation	CARDARELLI ANGELO	131.688
2719		The Land Restoration Trust	CARDARELLI ANGELO	99.465
2933		The TM Overstone UCITS Equity Income Fun	CARDARELLI ANGELO	120.702
2808		Thyssen Global Investments Corp	CARDARELLI ANGELO	11.757
1786		UAW RETIREE MEDICAL BENEFITS TRUST	CARDARELLI ANGELO	27.499
1787		UAW RETIREE MEDICAL BENEFITS TRUST	CARDARELLI ANGELO	7.027
1825		UAW RETIREE MEDICAL BENEFITS TRUST	CARDARELLI ANGELO	44.324

¹VPC: voto per corrispondenza

ASSEMBLEA ORDINARIA E STRAORDINARIA

8 MAGGIO 2014

Segreteria Societaria - Ufficio Titoli



**Esito della votazione sul punto 5
dell'ordine del giorno (parte straordinaria)**

Modifiche statutarie: articolo 16.

Elenco Favorevoli

SCHEDA	VPC ¹ NOMINATIVO AZIONISTA	DELEGATO	NUMERO DI AZIONI TOTALE
1826	UAW RETIREE MEDICAL BENEFITS TRUST CARDARELLI ANGELO		37.300
1827	UAW RETIREE MEDICAL BENEFITS TRUST CARDARELLI ANGELO		12.173
1835	UAW RETIREE MEDICAL BENEFITS TRUST CARDARELLI ANGELO		18.232
2054	UAW RETIREE MEDICAL BENEFITS TRUST CARDARELLI ANGELO		163.700
2055	UAW RETIREE MEDICAL BENEFITS TRUST CARDARELLI ANGELO		139.158
2056	UAW RETIREE MEDICAL BENEFITS TRUST CARDARELLI ANGELO		107.462
2057	UAW RETIREE MEDICAL BENEFITS TRUST CARDARELLI ANGELO		63.866
2058	UAW RETIREE MEDICAL BENEFITS TRUST CARDARELLI ANGELO		291.885
2059	UAW RETIREE MEDICAL BENEFITS TRUST CARDARELLI ANGELO		140.745
2060	UAW RETIREE MEDICAL BENEFITS TRUST CARDARELLI ANGELO		181.543
2052	UBS (IRL) ETF PLC CARDARELLI ANGELO		1.810
60	UBS (LUX) EQUITY SICAV CARDARELLI ANGELO		224.036
63	UBS (LUX) EQUITY SICAV - GLOBAL HIGH DIVIDEND CARDARELLI ANGELO		281.348
58	UBS (LUX) SICAV 1 CARDARELLI ANGELO		24.764
61	UBS (LUX) SICAV 1 EMU EQUITIES ENHANCED (EUR) CARDARELLI ANGELO		209.974
65	UBS (LUX) STRATEGY XTRA SICAV CARDARELLI ANGELO		24.874
2154	UBS ETF CARDARELLI ANGELO		1.029.809
2155	UBS ETF CARDARELLI ANGELO		24.090
2156	UBS ETF CARDARELLI ANGELO		55.182
2157	UBS ETF CARDARELLI ANGELO		60.910
2158	UBS ETF CARDARELLI ANGELO		73.074
2159	UBS ETF CARDARELLI ANGELO		223.106
2160	UBS ETF CARDARELLI ANGELO		110.722

¹VPC: voto per corrispondenza

ASSEMBLEA ORDINARIA E STRAORDINARIA

8 MAGGIO 2014

Segreteria Societaria - Ufficio Titoli



**Esito della votazione sul punto 5
dell'ordine del giorno (parte straordinaria)**

Modifiche statutarie: articolo 16.

Elenco Favorevoli

SCHEDA	VPC ¹ NOMINATIVO AZIONISTA	DELEGATO	NUMERO DI AZIONI TOTALE
2153	UBS ETF-UBS-ETF DJ EURO STOXX 50 CARDARELLI ANGELO		822.912
69	UBS FUND MANAGEMENT (SWITZERLAND) AG CARDARELLI ANGELO		1.453.117
56	UBS FUND MANAGEMENT(LUXEMBOURG) SA CARDARELLI ANGELO		788.267
3351	UBS GLOBAL ASSET MANAGEMENT LIFE LTD CARDARELLI ANGELO		481.210
3352	UBS GLOBAL ASSET MANAGEMENT LIFE LTD CARDARELLI ANGELO		10.979
3418	UBS GLOBAL ASSET MANAGEMENT LIFE LTD CARDARELLI ANGELO		23.960
1505	UFCW CONSOLIDATED PENSION FUND CARDARELLI ANGELO		2.788
2750	UFCW LOCAL 152 RETAIL MEAT PENSION FD CARDARELLI ANGELO		15.780
2906	UFCW Union and Participating Food Indust CARDARELLI ANGELO		11.636
4028	UKA-FONDS CARDARELLI ANGELO		59.000
2746	UNILEVER UK PENSION FUND CARDARELLI ANGELO		102.316
2747	UNILEVER UK PENSION FUND CARDARELLI ANGELO		374.533
3909	UNION BANCAIRE PRIVEE EUROPE SA CARDARELLI ANGELO		297.333
3910	UNION BANCAIRE PRIVEE EUROPE SA CARDARELLI ANGELO		236.000
3795	UNION EUROPE VALUE CARDARELLI ANGELO		108.118
4060	UNION INVESTMENT PRIVATFONDS GMBH CARDARELLI ANGELO		1.391.533
4061	UNION INVESTMENT PRIVATFONDS GMBH CARDARELLI ANGELO		108.355
298	UNIPENSION INVEST FMBA EUROPÆISKE AKTIER CARDARELLI ANGELO		72.176
331	UNISUPER CARDARELLI ANGELO		71.448
372	UNISUPER CARDARELLI ANGELO		124.747
1511	UNISYS MASTER TRUST CARDARELLI ANGELO		179.500
1788	UNITED AIRLINES PILOT DIRECTED ACCOUNT PLAN TRUST CARDARELLI ANGELO		26.500
1485	UNITED CHURCH FUNDS INC CARDARELLI ANGELO		35.100

¹VPC: voto per corrispondenza

ASSEMBLEA ORDINARIA E STRAORDINARIA

8 MAGGIO 2014

Segreteria Societaria - Ufficio Titoli



**Esito della votazione sul punto 5
dell'ordine del giorno (parte straordinaria)**

Modifiche statutarie: articolo 16.

Elenco Favorevoli

SCHEDA	VPC ¹ NOMINATIVO AZIONISTA	DELEGATO	NUMERO DI AZIONI TOTALE
4002	UNITED EMERGING MARKETS EQUITY POOL CARDARELLI ANGELO		26.400
101	UNITED FOOD + COMMERCIAL WORKERS INT PENSION PLAN FOR EMPLOYEES CARDARELLI ANGELO		10.200
2745	UNITED NATIONS RELIEF AND WORKS FOR PALESTINIAN REFUGEES IN THE NEAR EAST CARDARELLI ANGELO		10.964
1773	UNITED TECHNOLOGIES CORPORATION EMPLOYEE SAVINGS PLAN CARDARELLI ANGELO		162.238
524	UNIVERS CNP 1 CARDARELLI ANGELO		145.314
3947	UNIVERSAL INVEST BAYVK A1 FONDS CARDARELLI ANGELO		193.100
2141	UNIVERSAL SHIPOWNERS MARINE INS ASS LTD EQUITY CLASS 3 CARDARELLI ANGELO		16.752
3240	UNIVERSE THE CMI GLOBAL NETWORK FUND CARDARELLI ANGELO		1.451.588
3503	UNIVERSITIES SUPERANNUATION SCHEME CARDARELLI ANGELO		4.489.000
1508	UNIVERSITY OF GUELPH CARDARELLI ANGELO		9.900
1507	UNIVERSITY OF GUELPH FOREIGN PROPERTY TRUST CARDARELLI ANGELO		33.000
1496	UNIVERSITY OF MANITOBA PENSION PLAN (1993) CARDARELLI ANGELO		19.800
1518	UNIVERSITY OF PITTSBURGH MEDICAL CENTER SYSTE CARDARELLI ANGELO		35.446
2971	UNIVEST CARDARELLI ANGELO		170.000
2972	UNIVEST CARDARELLI ANGELO		134.343
1472	UPMC BASIC RETIREMENT PLAN MASTER TRUST CARDARELLI ANGELO		18.435
1497	UPS GROUP TRUST CARDARELLI ANGELO		6.482
1673	US RETIREMENT TRUST CARDARELLI ANGELO		8.120
348	US SPECIALTY INSURANCE COMPANY CARDARELLI ANGELO		27.426
998	US SPECIALTY INSURANCE COMPANY CARDARELLI ANGELO		40.382
1711	USAA CORNERSTONE MODERATELY AGGRESSIVE FUND CARDARELLI ANGELO		10.971
1712	USAA GLOBAL MANAGED VOLATILITY FUND CARDARELLI ANGELO		9.441
4018	USAA MASTER TRUST (PENSION AND RISP) CARDARELLI ANGELO		153.995

¹VPC: voto per corrispondenza

ASSEMBLEA ORDINARIA E STRAORDINARIA

8 MAGGIO 2014

Segreteria Societaria - Ufficio Titoli



**Esito della votazione sul punto 5
dell'ordine del giorno (parte straordinaria)**

Modifiche statutarie: articolo 16.

Elenco Favorevoli

SCHEDA	VPC ¹ NOMINATIVO AZIONISTA	DELEGATO	NUMERO DI AZIONI TOTALE
2748	UTAH STATE RETIREMENT SYSTEMS CARDARELLI ANGELO		340.922
2749	UTAH STATE RETIREMENT SYSTEMS CARDARELLI ANGELO		235.083
2061	UTAM CANADIAN EQUITY FUND CARDARELLI ANGELO		79.200
2108	VAILSBURG FUND LLC CARDARELLI ANGELO		2.466
399	VALIANT AKTIEN EUROP CARDARELLI ANGELO		28.800
1812	VALIC COMPANY I - ASSET ALLOCATION FUND CARDARELLI ANGELO		6.962
2285	VALIC COMPANY I - FOREIGN VALUE FUND CARDARELLI ANGELO		524.979
2288	VALIC COMPANY I - GLOBAL STRATEGY FUND CARDARELLI ANGELO		170.306
2284	VALIC COMPANY I - INTERNATIONAL EQUITIES FUND CARDARELLI ANGELO		94.514
2286	VALIC COMPANY I - INTERNATIONAL EQUITIES FUND CARDARELLI ANGELO		120.373
2287	VALIC COMPANY I - INTERNATIONAL EQUITIES FUND CARDARELLI ANGELO		124.466
3793	VALOR ACTIONS CARDARELLI ANGELO		45.400
2773	VAN ANDEL INSTITUTE CARDARELLI ANGELO		22.464
3399	VANGUARD CARBON AWARE INTERNATIONAL SHAR CARDARELLI ANGELO		22.753
3022	VANGUARD ENERGY FUND CARDARELLI ANGELO		398.281
2985	VANGUARD EUROPEAN STOCK INDEX FUND CARDARELLI ANGELO		6.000.581
3526	VANGUARD FID COMPANY EUROPEAN STOCK INDE CARDARELLI ANGELO		146.310
3021	VANGUARD FTSE ALL-WORLD EX US INDEX FUND CARDARELLI ANGELO		2.801.386
3032	VANGUARD FUNDS PLC CARDARELLI ANGELO		23.560
3039	VANGUARD FUNDS PLC CARDARELLI ANGELO		16.497
3040	VANGUARD FUNDS PLC CARDARELLI ANGELO		18.945
3378	VANGUARD INTERNATIONAL SHARE INDEX FUND CARDARELLI ANGELO		868.739
2999	VANGUARD INTERNATIONAL VALUE FUND CARDARELLI ANGELO		1.339.683

¹VPC: voto per corrispondenza

ASSEMBLEA ORDINARIA E STRAORDINARIA

8 MAGGIO 2014

Segreteria Societaria - Ufficio Titoli



**Esito della votazione sul punto 5
dell'ordine del giorno (parte straordinaria)**

Modifiche statutarie: articolo 16.

Elenco Favorevoli

SCHEDA	VPC ¹ NOMINATIVO AZIONISTA	DELEGATO	NUMERO DI AZIONI TOTALE
3017	VANGUARD INTERNATIONAL VALUE FUND CARDARELLI ANGELO		2.647.724
2062	VANGUARD INV F ICVC- FTSE DEV WOR LD EX - U.K. EQ INDEX F CARDARELLI ANGELO		171.795
2063	VANGUARD INV F ICVC-VANGUARD FTSE DEV EUROPE EX-UK EQ INDEX F CARDARELLI ANGELO		333.768
3293	VANGUARD INVESTMENT SERIES, PLC CARDARELLI ANGELO		534.839
3294	VANGUARD INVESTMENT SERIES, PLC CARDARELLI ANGELO		71.283
3295	VANGUARD INVESTMENT SERIES, PLC CARDARELLI ANGELO		1.463.723
3296	VANGUARD INVESTMENT SERIES, PLC CARDARELLI ANGELO		691.813
3297	VANGUARD INVESTMENT SERIES, PLC CARDARELLI ANGELO		628.971
3298	VANGUARD INVESTMENT SERIES, PLC CARDARELLI ANGELO		8.754
2986	VANGUARD TAX-MANAGED INTERNATIONAL FUND CARDARELLI ANGELO		7.173.510
3521	VANGUARD TOTAL INTERNATIONAL STOCK INDEX CARDARELLI ANGELO		14.054.354
3018	VANGUARD TOTAL WORLD STOCK INDEX FUND CARDARELLI ANGELO		293.227
3442	VANTAGEPOINT EQUITY INCOME FUND CARDARELLI ANGELO		69.569
3470	VANTAGEPOINT INTERNATIONAL FUND CARDARELLI ANGELO		488.178
3443	VANTAGEPOINT OVERSEAS EQUITY INDEX FUND CARDARELLI ANGELO		55.760
3580	VAR INS PROD FD III GROW INC PORTFOL CARDARELLI ANGELO		41.600
3582	VAR INSURANCE PRODUCTS FUND OVERSEAS POR CARDARELLI ANGELO		169.700
651	VEBA PARTNERSHIP N LP CARDARELLI ANGELO		38.997
652	VEBA PARTNERSHIP N LP CARDARELLI ANGELO		110.570
650	VEBA PARTNERSHIP X LP . CARDARELLI ANGELO		82.906
3732	VERDIPAPI KLP AKSJEUROPA INDEKS 1 CARDARELLI ANGELO		125.382
3731	VERDIPAPIRFONDET KLP AKSJEGLOBAL 1 CARDARELLI ANGELO		262.801
1530	VERIZON MASTER SAVINGS TRUST . CARDARELLI ANGELO		14.725

¹VPC: voto per corrispondenza

ASSEMBLEA ORDINARIA E STRAORDINARIA

8 MAGGIO 2014

Segreteria Societaria - Ufficio Titoli



**Esito della votazione sul punto 5
dell'ordine del giorno (parte straordinaria)**

Modifiche statutarie: articolo 16.

Elenco Favorevoli

SCHEDA	VPC ¹ NOMINATIVO AZIONISTA	DELEGATO	NUMERO DI AZIONI TOTALE
3630	VERMONT PENSION INVESTMENT COMMITTEE CARDARELLI ANGELO		158.691
3667	VIA RAIL CANADA INC MASTER TRUST PENS FU CARDARELLI ANGELO		5.200
230	VICTORIAN SUPERANNUATION FUND CARDARELLI ANGELO		147.042
233	VICTORIAN SUPERANNUATION FUND CARDARELLI ANGELO		34.748
359	VIDENT INTERNATIONAL INDEX FUND CARDARELLI ANGELO		35.688
499	VILLIERS ALTO CARDARELLI ANGELO		54.149
1523	VIRGINIA RETIREMENT SYSTEM . CARDARELLI ANGELO		468.129
1528	VIRGINIA RETIREMENT SYSTEM . CARDARELLI ANGELO		122.175
1529	VIRGINIA RETIREMENT SYSTEM . CARDARELLI ANGELO		204.546
3531	VIRTUS VARIABLE INSURANCE TRUST - VIRTUS INTERNATIONAL SERIES CARDARELLI ANGELO		395.300
266	VISION POOLED SUPERANNUATION TRUST CARDARELLI ANGELO		38.626
463	VOCATION MARCHE ARIANESPACE CONSEIL DE SURVEILLANCE DU FCP CARDARELLI ANGELO		6.174
2843	ValueQuest Partners LLC CARDARELLI ANGELO		13.520
2845	ValueQuest Partners LLC CARDARELLI ANGELO		855
2742	Voluntary Employees Beneficiary Associat CARDARELLI ANGELO		8.853
2080	WASHINGTON STATE INVESTMENT BOARD CARDARELLI ANGELO		995.283
2081	WASHINGTON STATE INVESTMENT BOARD CARDARELLI ANGELO		1.383.265
2082	WASHINGTON STATE INVESTMENT BOARD CARDARELLI ANGELO		1.272.900
2083	WASHINGTON STATE INVESTMENT BOARD CARDARELLI ANGELO		42.037
2084	WASHINGTON STATE INVESTMENT BOARD CARDARELLI ANGELO		98.299
2338	WELLINGTON MGMT PTF KY-DIVERSIFIED INFLATION HEDGES PTF-Q INV CARDARELLI ANGELO		35.036
2372	WELLINGTON TR CO NAT ASS COM TR F TR DIVERS INFLATION HDG PTF CARDARELLI ANGELO		248.213
2065	WELLINGTON TR CO NAT ASS MULT COMM DIVER INFL HEDGED II CARDARELLI ANGELO		18.046

¹VPC: voto per corrispondenza

ASSEMBLEA ORDINARIA E STRAORDINARIA

8 MAGGIO 2014

Segreteria Societaria - Ufficio Titoli



**Esito della votazione sul punto 5
dell'ordine del giorno (parte straordinaria)**

Modifiche statutarie: articolo 16.

Elenco Favorevoli

SCHEDA	VPC ¹ NOMINATIVO AZIONISTA	DELEGATO	NUMERO DI AZIONI TOTALE
2371	WELLINGTON TR CO NAT ASS MULT COMMON TR F TR REAL ASSET PTF CARDARELLI ANGELO		18.243
1391	WELLMARK INC. . CARDARELLI ANGELO		25.856
1396	WELLMARK OF SOUTH DAKOTA INC. . CARDARELLI ANGELO		17.294
2072	WELLS FARGO ADVANTAGE DIVERIFIED INTERNATIONAL FUND CARDARELLI ANGELO		32.243
2073	WELLS FARGO ADVANTAGE DIVERIFIED INTERNATIONAL FUND CARDARELLI ANGELO		9.500
1654	WELLS FARGO ADVANTAGE GLOBAL DIVIDEND OPPORTUNITY FUND CARDARELLI ANGELO		200.000
2074	WELLS FARGO ADVANTAGE INTERNATIONAL EQUITY FUND CARDARELLI ANGELO		238.185
2071	WELLS FARGO ADVANTAGE VT INTERNATIONAL CORE FUND CARDARELLI ANGELO		378.375
289	WELLS FARGO AND CO CASH BALANCEPLAN CARDARELLI ANGELO		236.430
2070	WELLS FARGO BK DECL OF TR EST INV FUNDS FOR EMPLOYEE BEN TR CARDARELLI ANGELO		35.259
2076	WELLS FARGO MASTER TRUST INTERNATIONAL VALUE PORTFOLIO CARDARELLI ANGELO		153.300
2075	WELLS FARGOMASTER TRUST DIVERSIFIED STOCK PORTFOLIO CARDARELLI ANGELO		247.150
3888	WEST MIDLANDS METROPOLITAN AUTHORITY CARDARELLI ANGELO		279.000
1535	WEST VIRGINIA INVESTMENT MANAGEMENT BOARD CARDARELLI ANGELO		424.300
3691	WEST YORKSHIRE PENSION FUND CARDARELLI ANGELO		500.000
2227	WESTERN METAL INDUSTRY PENSION CARDARELLI ANGELO		40.981
1939	WESTPAC INTERNATIONAL SHARE INDEX TRUST CARDARELLI ANGELO		122.579
1531	WHEATON STOCK FUND CARDARELLI ANGELO		35.800
2941	WHEELS COMMON INVESTMENT FUND CARDARELLI ANGELO		29.804
2942	WHEELS COMMON INVESTMENT FUND CARDARELLI ANGELO		38.921
2943	WHEELS COMMON INVESTMENT FUND CARDARELLI ANGELO		30.930
3754	WHOLESALE GLOBAL EQUITY INDEX FUND CARDARELLI ANGELO		32.143
3753	WHOLESALE GLOBAL EQUITY VALUE FUND CARDARELLI ANGELO		150.350

¹VPC: voto per corrispondenza

ASSEMBLEA ORDINARIA E STRAORDINARIA

8 MAGGIO 2014

Segreteria Societaria - Ufficio Titoli



**Esito della votazione sul punto 5
dell'ordine del giorno (parte straordinaria)**

Modifiche statutarie: articolo 16.

Elenco Favorevoli

SCHEDA	VPC ¹ NOMINATIVO AZIONISTA	DELEGATO	NUMERO DI AZIONI TOTALE
3218	WHOLESALE UNIT TRUST MSCI GLOB INDEX SHS CARDARELLI ANGELO		39.384
653	WILLIAM BARRON HILTON CHARITABLE REMAINDER CARDARELLI ANGELO		80.100
1619	WILLIAM BEAUMONT HOSPITAL CARDARELLI ANGELO		5.190
1617	WILLIAM BEAUMONT HOSPITAL EMPLOYEES' RETIREMENT PLAN CARDARELLI ANGELO		10.320
1618	WILLIAM BEAUMONT HOSPITAL SELF-INSURANCE GRANTOR TRUST CARDARELLI ANGELO		580
321	WILMINGTON MULTI-MANAGER INTERNATIONAL FUND CARDARELLI ANGELO		9.414
322	WILMINGTON MULTI-MANAGER INTERNATIONAL FUND CARDARELLI ANGELO		24.800
2078	WILMINGTON TRUST RETIREMENT AND INST SER CO COLLECTIVE INV TR CARDARELLI ANGELO		154.600
88	WINTERTHUR LIFE U.K. LIMITED CARDARELLI ANGELO		42.069
1534	WISCONSIN PUBLIC SERVICE CORPORATION MASTER WELFARE CARDARELLI ANGELO		19.900
2086	WISDOMTREE DEFA EQUITY INCOME FUND CARDARELLI ANGELO		197.555
2087	WISDOMTREE DEFA FUND CARDARELLI ANGELO		230.940
2088	WISDOMTREE GLOBAL EQUITY INCOME FUND CARDARELLI ANGELO		41.788
2089	WISDOMTREE GLOBAL NATURAL RESOURCES FUND CARDARELLI ANGELO		21.489
2090	WISDOMTREE INTERNATIONAL DIVIDEND EX-FINANCIALS FUND CARDARELLI ANGELO		210.341
2091	WISDOMTREE INTERNATIONAL LARGE CAP DIVIDEND FUND CARDARELLI ANGELO		173.104
3124	WITAN INVESTMENT TRUST PLC CARDARELLI ANGELO		155.575
4019	WITAN INVESTMENT TRUST PLC CARDARELLI ANGELO		49.200
277	WM POOL EQUITIES TRUST NO 20 CARDARELLI ANGELO		239.525
326	WM POOL EQUITIES TRUST NO.38 CARDARELLI ANGELO		50.885
2209	WORLD ALPHA TILTS NON-LENDABLE FUND B CARDARELLI ANGELO		576
2396	WORLD INDEX OLUS SECURITIES LENDING COMMON TRUST FUND CARDARELLI ANGELO		38.068
2085	WSIB INVESTMENTS (PUBLIC EQUITIES) POOLED FUND TRUST CARDARELLI ANGELO		116.500

¹VPC: voto per corrispondenza

ASSEMBLEA ORDINARIA E STRAORDINARIA

8 MAGGIO 2014

Segreteria Societaria - Ufficio Titoli



Esito della votazione sul punto **5**
dell'ordine del giorno (parte straordinaria)

Modifiche statutarie: articolo 16.

Elenco Favorevoli

SCHEDA	VPC ¹ NOMINATIVO AZIONISTA	DELEGATO	NUMERO DI AZIONI TOTALE
3364	WSSP INTERNATIONAL EQUITIES TRUST CARDARELLI ANGELO		6.026
3365	WSSP INTERNATIONAL EQUITIES TRUST CARDARELLI ANGELO		16.490
3366	WSSP INTERNATIONAL EQUITIES TRUST CARDARELLI ANGELO		46.500
3440	WYOMING RETIREMENT SYSTEM CARDARELLI ANGELO		2.962
3448	WYOMING RETIREMENT SYSTEM CARDARELLI ANGELO		63.186
3449	WYOMING RETIREMENT SYSTEM CARDARELLI ANGELO		6.356
3452	WYOMING RETIREMENT SYSTEM CARDARELLI ANGELO		60.261
3871	WYOMING RETIREMENT SYSTEM CARDARELLI ANGELO		48.336
1751	XEROX CANADA EMPLOYEES RETIREMENT PLAN CARDARELLI ANGELO		8.600
1610	XEROX CORPORATION RETIREMENT & SAVINGS PLAN CARDARELLI ANGELO		14.200
1542	YORK UNIVERSITY PENSION FUND CARDARELLI ANGELO		73.200
3432	YOUNG MENS CHRISTIAN ASSOC. RETIR FD CARDARELLI ANGELO		53.400
3899	bothwell europe fund CARDARELLI ANGELO		954.658
3695	the city of london inv trust plc CARDARELLI ANGELO		425.000
2653	THE BANK OF NEW YORK MELLON ADR DIVISION CARDARELLI ANGELO		43.505.970

¹VPC: voto per corrispondenza

ASSEMBLEA ORDINARIA E STRAORDINARIA

8 MAGGIO 2014

Segreteria Societaria - Ufficio Titoli



Esito della votazione sul punto **5**
dell'ordine del giorno (parte straordinaria)

Modifiche statutarie: articolo 16.

Elenco Favorevoli

SCHEDA VPC¹ NOMINATIVO AZIONISTA

DELEGATO

NUMERO DI AZIONI
TOTALE

Riepilogo favorevoli

TOTALE FAVOREVOLI	n°	3.326	azionisti per n°	2.173.159.064 Azioni	99,35741 % delle azioni presenti
di cui					
IN PROPRIO	n°	24	azionisti per n°	111.114 Azioni	0,00508 % delle azioni presenti
PER DELEGA	n°	3.301	azionisti per n°	2.173.047.675 Azioni	99,35231 % delle azioni presenti
PER CORRISPONDENZA n°		1	azionisti per n°	275 Azioni	0,00001 % delle azioni presenti

¹VPC: voto per corrispondenza

ASSEMBLEA ORDINARIA E STRAORDINARIA

8 MAGGIO 2014

Segreteria Societaria - Ufficio Titoli



Esito della votazione sul punto 6
dell'ordine del giorno (parte ordinaria)

Determinazione del numero dei componenti del Consiglio di Amministrazione.

Azionisti Presenti

In proprio e per delega	n°	3.376	per n°	2.187.213.683 Azioni	60,18 % del capitale sociale
Per corrispondenza	n°	1	per n°	275 Azioni	0,00 % del capitale sociale
TOTALE PRESENTI	n°	3.377	per n°	2.187.213.958 Azioni	60,18 % del capitale sociale

Quorum per approvazione

n° 1.093.606.980 Voti favorevoli
(Pari a 1/2 delle Azioni Presenti + 1)

Esito Votazione

FAVOREVOLI	n°	3.338	azionisti per n°	2.177.700.403 Azioni	99,56504 % delle azioni presenti
CONTRARI	n°	16	azionisti per n°	503.052 Azioni	0,02300 % delle azioni presenti
ASTENUTI E NON VOTANTI	n°	25	azionisti per n°	9.010.503 Azioni	0,41196 % delle azioni presenti

La Proposta è approvata

ASSEMBLEA ORDINARIA E STRAORDINARIA

8 MAGGIO 2014

Segreteria Societaria - Ufficio Titoli



**Esito della votazione sul punto 6
dell'ordine del giorno (parte ordinaria)**

Determinazione del numero dei componenti del Consiglio di Amministrazione.

Elenco Contrari

SCHEDA	VPC ¹ NOMINATIVO AZIONISTA	DELEGATO	NUMERO DI AZIONI TOTALE
4093	ADINOLFI VINCENZO		60.000
8	AMBRUZZI DANIELA		275
4047	CECCARELLI CLAUDIO		460
126	DI TOMMASO SERGIO		2.000
1681	PUTNAM DYNAMIC ASSET ALLOCATION BALANCED FUND CARDARELLI ANGELO		42.042
1682	PUTNAM DYNAMIC ASSET ALLOCATION CONSERVATIVE FUND CARDARELLI ANGELO		12.419
1697	PUTNAM DYNAMIC ASSET ALLOCATION EQUITY FUND CARDARELLI ANGELO		1.089
1680	PUTNAM DYNAMIC ASSET ALLOCATION GROWTH FUND CARDARELLI ANGELO		67.678
1678	PUTNAM DYNAMIC RISK ALLOCATION FUND CARDARELLI ANGELO		6.343
1676	PUTNAM GLOBAL DIVIDEND FUND CARDARELLI ANGELO		5.860
1677	PUTNAM RETIREMENT INCOME FUND LIFESTYLE 2 CARDARELLI ANGELO		143
1685	PUTNAM RETIREMENT INCOME FUND LIFESTYLE 3 CARDARELLI ANGELO		365
1684	PUTNAM VAR TRUST - PUTNAM VT INT VALUE FUND CARDARELLI ANGELO		100.813
1683	PUTNAM VARIABLE TRUST - PUTNAM INTERNATIONAL VALUE FUND CARDARELLI ANGELO		174.939
1679	PUTNAM VARIABLE TRUST - PUTNAM VT GLOBAL ASSET ALLOCATION F CARDARELLI ANGELO		5.406
2653	THE BANK OF NEW YORK MELLON ADR DIVISION CARDARELLI ANGELO		23.220

¹VPC: voto per corrispondenza

ASSEMBLEA ORDINARIA E STRAORDINARIA

8 MAGGIO 2014

Segreteria Societaria - Ufficio Titoli



Esito della votazione sul punto 6
dell'ordine del giorno (parte ordinaria)

Determinazione del numero dei componenti del Consiglio di Amministrazione.

Elenco Contrari

SCHEDA VPC¹ NOMINATIVO AZIONISTA

DELEGATO

NUMERO DI AZIONI
TOTALE

Riepilogo Contrari

TOTALE CONTRARI	n°	16 azionisti per n°	503.052 Azioni 0,02300 % delle azioni presenti
di cui			
IN PROPRIO	n°	4 azionisti per n°	62.735 Azioni 0,00287 % delle azioni presenti
PER DELEGA	n°	12 azionisti per n°	440.317 Azioni 0,02013 % delle azioni presenti
PER CORRISPONDENZA n°		0 azionisti per n°	0 Azioni 0,00000 % delle azioni presenti

¹VPC: voto per corrispondenza

ASSEMBLEA ORDINARIA E STRAORDINARIA

8 MAGGIO 2014

Segreteria Societaria - Ufficio Titoli



Esito della votazione sul punto 6
dell'ordine del giorno (parte ordinaria)

Determinazione del numero dei componenti del Consiglio di Amministrazione.

Elenco Astenuti

SCHEDA	VPC ¹ NOMINATIVO AZIONISTA	DELEGATO	NUMERO DI AZIONI TOTALE
2515	APAENI RAPP. CHIURAZZI		6.000
4089	GRECO CARLA		1
2571	IADICICCO ANTONIO		4.500
2664	PACIFICO RICCARDO		10
2661	PEDERSOLI LANFRANCO		1.200
2442	AMNESTY INTERNATIONAL SEZIONE ITALIANA		
	RUFINI GIOVANNI		1
145	ANIMA SGR SPA - FONDO ANIMA GEO EUROPA		
	CARDARELLI ANGELO		250.000
146	ANIMA SGR SPA - FONDO ANIMA GEO ITALIA		
	CARDARELLI ANGELO		1.000.000
2671	ANIMA SGR SPA - FONDO ANIMA ITALIA		
	CARDARELLI ANGELO		500.000
144	ANIMA SGR SPA - FONDO ANIMA STAR ITALIA ALTO POTENZIALE		
	CARDARELLI ANGELO		250.000
4078	ARCA SGR FONDO ARCA AZIONI ITALIA		
	CARDARELLI ANGELO		2.000.000
4079	ARCA SGR FONDO ARCA BB		
	CARDARELLI ANGELO		300.000
3889	HSBC PRIV BANK (CI) LTD G		
	CARDARELLI ANGELO		19.000
2653	THE BANK OF NEW YORK MELLON ADR DIVISION		
	CARDARELLI ANGELO		173.690

¹VPC: voto per corrispondenza

ASSEMBLEA ORDINARIA E STRAORDINARIA

8 MAGGIO 2014

Segreteria Societaria - Ufficio Titoli



Esito della votazione sul punto 6
dell'ordine del giorno (parte ordinaria)

Determinazione del numero dei componenti del Consiglio di Amministrazione.

Elenco Astenuti

SCHEDA VPC¹ NOMINATIVO AZIONISTA

DELEGATO

NUMERO DI AZIONI
TOTALE

Riepilogo Astenuti

TOTALE ASTENUTI	n°	14 azionisti per n°	4.504.402 Azioni
di cui			0,20594 % delle azioni presenti
IN PROPRIO	n°	5 azionisti per n°	11.711 Azioni
			0,00054 % delle azioni presenti
PER DELEGA	n°	9 azionisti per n°	4.492.691 Azioni
			0,20541 % delle azioni presenti
PER CORRISPONDENZA n°		0 azionisti per n°	0 Azioni
			0,00000 % delle azioni presenti

¹VPC: voto per corrispondenza

ASSEMBLEA ORDINARIA E STRAORDINARIA

8 MAGGIO 2014

Segreteria Societaria - Ufficio Titoli



Esito della votazione sul punto 6
dell'ordine del giorno (parte ordinaria)

Determinazione del numero dei componenti del Consiglio di Amministrazione.

Elenco Non Votanti

SCHEDA	VPC ¹	NOMINATIVO AZIONISTA	DELEGATO	NUMERO DI AZIONI TOTALE
2499		LA VERDE LUCIO		2.000
2662		MAURO FERRUCCIO		500
2572		NOTARFONZO ARNALDO		2.100
4085		RENZI MARIO	RENZI LAURA	1
2569		BELLINI RENATO	SANTIEMMA ELENA	1.500
4039		CHALLENGE FUNDS	CARDARELLI ANGELO	1.000.000
649		ERSEL ASSET MANAGEMENT SGR S.P.A. - ERSEL AM FONDERSEL PMI	CARDARELLI ANGELO	600.000
142		MEDIOLANUM FLESSIBILE ITALIA	CARDARELLI ANGELO	1.400.000
2668		UBI PRAMERICA SGR SPA	CARDARELLI ANGELO	800.000
2669		UBI PRAMERICA SGR SPA	CARDARELLI ANGELO	600.000
2670		UBI PRAMERICA SGR SPA	CARDARELLI ANGELO	100.000

¹VPC: voto per corrispondenza

ASSEMBLEA ORDINARIA E STRAORDINARIA

8 MAGGIO 2014

Segreteria Societaria - Ufficio Titoli



Esito della votazione sul punto 6
dell'ordine del giorno (parte ordinaria)

Determinazione del numero dei componenti del Consiglio di Amministrazione.

Elenco Non Votanti

SCHEDA VPC¹ NOMINATIVO AZIONISTA

DELEGATO

NUMERO DI AZIONI
TOTALE

Riepilogo Non votanti

TOTALE NON VOTANTI	n°	11 azionisti per n°	4.506.101 Azioni 0,20602 % delle azioni presenti
di cui			
IN PROPRIO	n°	3 azionisti per n°	4.600 Azioni 0,00021 % delle azioni presenti
PER DELEGA	n°	8 azionisti per n°	4.501.501 Azioni 0,20581 % delle azioni presenti
PER CORRISPONDENZA n°		0 azionisti per n°	0 Azioni 0,00000 % delle azioni presenti

¹VPC: voto per corrispondenza

ASSEMBLEA ORDINARIA E STRAORDINARIA

8 MAGGIO 2014

Segreteria Societaria - Ufficio Titoli



**Esito della votazione sul punto 6
dell'ordine del giorno (parte ordinaria)**

Determinazione del numero dei componenti del Consiglio di Amministrazione.

Elenco Favorevoli

SCHEDA	VPC ¹	NOMINATIVO AZIONISTA	DELEGATO	NUMERO DI AZIONI TOTALE
2566		ACCORINTI GIUSEPPE		100
4072		AMATO TANCREDI		7.725
4095		ANGELETTI FRANCO		18
2469		BADOLATI AURELIO GIUSEPPE		1
2441		BELLINO ROCI PIERCARLO		5.000
10		BUCCINO VINCENZO		4.127
2568		CAPUTO RITA		250
4087		CHIARUGI FRANCO		5.000
4088		CHIARUGI LUCIANO		1.000
4082		COLLEONI ANGELO		1.992
2667		CORDELLI SILVIA		2.550
2570		COTONE PIERPAOLO		1.000
130	C	DI NOIA CARMINE		275
4073		DI TEODORO VITO		200
133		DORI CARLO		1.075
4097		IEPPARIELLO ANTONIO		100
1602		LOSA FABRIZIO		1.000
4084		METELKA LUCIANO		5.000
2663		PETRICCA ALBERTO		1.900
2564		PEZZI LUIGI		1.700
137		PODRINI ADELLO		4.137
4068		SPINA ROSARIO		5.000

¹VPC: voto per corrispondenza

ASSEMBLEA ORDINARIA E STRAORDINARIA

8 MAGGIO 2014

Segreteria Societaria - Ufficio Titoli



**Esito della votazione sul punto 6
dell'ordine del giorno (parte ordinaria)**

Determinazione del numero dei componenti del Consiglio di Amministrazione.

Elenco Favorevoli

SCHEDA	VPC ¹ NOMINATIVO AZIONISTA	DELEGATO	NUMERO DI AZIONI TOTALE
135	VITANGELI GIORGIO		5
2567	ZACCAGNINO RAFFAELE		500
4076	MINISTERO DELL'ECONOMIA E DELLE FINANZE PARLATO FRANCESCO		157.552.137
14	FONDAZIONE CULTURALE RESPONSABILITA' ETICA MEGGIOLARO MAURO		80
160	ALLEANZA ASSICURAZIONI ZAPPI ELENA		6.400
158	ALLEANZA ASSICURAZIONI - SGR ALLT ALLE AZIONARIA ZAPPI ELENA		61.081
157	ALLEANZA ASSICURAZIONI - SGR ALLT ALLE BILANCIATA ZAPPI ELENA		32.646
152	ALLEANZA ASSICURAZIONI - SGR ALLT ALME AZIONARIO ZAPPI ELENA		7.481
153	ALLEANZA ASSICURAZIONI - SGR ALLT ALME BILANCIATO ZAPPI ELENA		6.063
155	ALLEANZA ASSICURAZIONI - SGR ALLT EUR SGIORGIO ZAPPI ELENA		294.730
159	ALLEANZA ASSICURAZIONI - SGR ALLT PAT EX TORO ZAPPI ELENA		36.900
154	ALLEANZA ASSICURAZIONI - SGR ALLT SAN GIORGIO ZAPPI ELENA		715.000
156	ALLEANZA ASSICURAZIONI - SGR GS ALLT GARANTITA ZAPPI ELENA		70.470
162	ASSICURAZIONI GENERALI - SGR AG EURPN EQUITY FP ZAPPI ELENA		104
163	ASSICURAZIONI GENERALI - SGR AG UK PAT DANNI ZAPPI ELENA		7.150
207	FATA ASSICURAZIONI D - SGR FATA ASSICUR DANNI PATRI ZAPPI ELENA		49.200
4102	GENERALI ESPANA SA DE SEGUROS Y REASEGUROS ZAPPI ELENA		443.874
215	GENERALI INVESTMENTS DEUT. KAG MBH - GID GENERALI AKTIVMIX DYNAMI ZAPPI ELENA		63.770
214	GENERALI INVESTMENTS DEUT. KAG MBH - GID-FONDS GPRET MULTIFLEX ZAPPI ELENA		3.612
213	GENERALI INVESTMENTS DEUT. KAG MBH - GID-FONDS GPRET MULTIFLEX II ZAPPI ELENA		4.082
209	GENERALI INVESTMENTS DEUTSCHLAND KAG MBH - GID-FONDS AVAOT ZAPPI ELENA		233.900
208	GENERALI INVESTMENTS DEUTSCHLAND KAG MBH - GID-FONDS AVAOT II ZAPPI ELENA		105.900
210	GENERALI INVESTMENTS DEUTSCHLAND KAG MBH - GID-FONDS AVAOT III ZAPPI ELENA		55.200

¹VPC: voto per corrispondenza

ASSEMBLEA ORDINARIA E STRAORDINARIA

8 MAGGIO 2014

Segreteria Societaria - Ufficio Titoli



**Esito della votazione sul punto 6
dell'ordine del giorno (parte ordinaria)**

Determinazione del numero dei componenti del Consiglio di Amministrazione.

Elenco Favorevoli

SCHEDA	VPC ¹ NOMINATIVO AZIONISTA	DELEGATO	NUMERO DI AZIONI TOTALE
212	GENERALI INVESTMENTS DEUTSCHLAND KAG MBH - GID-FONDS GLAKOR ZAPPI ELENA		133.533
211	GENERALI INVESTMENTS DEUTSCHLAND KAG MBH - GID-FONDS GVMET ZAPPI ELENA		252.600
191	GENERALI ITALIA SPA ZAPPI ELENA		582.200
188	GENERALI ITALIA SPA - SGR AG EURO BLUE CHIPS ZAPPI ELENA		78.559
199	GENERALI ITALIA SPA - SGR AG EUROPEAN EQUITY ZAPPI ELENA		45.407
189	GENERALI ITALIA SPA - SGR AG GLOBAL BOND ZAPPI ELENA		18.772
192	GENERALI ITALIA SPA - SGR AG GLOBAL EQUITY ZAPPI ELENA		64.255
179	GENERALI ITALIA SPA - SGR AG GS GESAV ZAPPI ELENA		572.610
174	GENERALI ITALIA SPA - SGR AG GS GESAV GLOBAL ZAPPI ELENA		137.004
178	GENERALI ITALIA SPA - SGR AG GS PREVIR ZAPPI ELENA		12.600
180	GENERALI ITALIA SPA - SGR AG GS RENDIGEN ZAPPI ELENA		5.270
185	GENERALI ITALIA SPA - SGR AG PREV GL BALANCE ZAPPI ELENA		12.535
181	GENERALI ITALIA SPA - SGR AG PREV GL BOND ZAPPI ELENA		29.909
182	GENERALI ITALIA SPA - SGR AG PREV GL CAPITAL ZAPPI ELENA		44.133
183	GENERALI ITALIA SPA - SGR AG PREV VL GB+ ZAPPI ELENA		14.999
186	GENERALI ITALIA SPA - SGR AG PREV VL GBALANCE ZAPPI ELENA		4.610
184	GENERALI ITALIA SPA - SGR AG PREV VL GCAPITAL ZAPPI ELENA		59.354
204	GENERALI ITALIA SPA - SGR ALLT AURIS ZAPPI ELENA		45.890
198	GENERALI ITALIA SPA - SGR ALLT DANNI ZAPPI ELENA		661.350
202	GENERALI ITALIA SPA - SGR ALLT RISPAV ZAPPI ELENA		181.960
203	GENERALI ITALIA SPA - SGR ALLT RISPAV PREVIDENZA ZAPPI ELENA		7.240
201	GENERALI ITALIA SPA - SGR INA CRESC PREVIDENZA ZAPPI ELENA		16.546
205	GENERALI ITALIA SPA - SGR INA EURFOR MERCATI ZAPPI ELENA		34.000

¹VPC: voto per corrispondenza

ASSEMBLEA ORDINARIA E STRAORDINARIA

8 MAGGIO 2014

Segreteria Societaria - Ufficio Titoli



**Esito della votazione sul punto 6
dell'ordine del giorno (parte ordinaria)**

Determinazione del numero dei componenti del Consiglio di Amministrazione.

Elenco Favorevoli

SCHEDA	VPC ¹ NOMINATIVO AZIONISTA	DELEGATO	NUMERO DI AZIONI TOTALE
175	GENERALI ITALIA SPA - SGR INA EURO FORTE ZAPPI ELENA		667.780
197	GENERALI ITALIA SPA - SGR INA EUROF PREVIDENZA ZAPPI ELENA		100.600
193	GENERALI ITALIA SPA - SGR INA EUROFOR RE ZAPPI ELENA		60.000
176	GENERALI ITALIA SPA - SGR INA F.PENS. BILANCIATO ZAPPI ELENA		13.251
177	GENERALI ITALIA SPA - SGR INA F.PENS. CRESCITA ZAPPI ELENA		32.125
194	GENERALI ITALIA SPA - SGR INA FORZA 5 ZAPPI ELENA		406
195	GENERALI ITALIA SPA - SGR INA FORZA 6 ZAPPI ELENA		1.654
196	GENERALI ITALIA SPA - SGR INA FORZA 7 ZAPPI ELENA		4.698
200	GENERALI ITALIA SPA - SGR INA PREV SOLIDA ZAPPI ELENA		10.880
217	GENERALI LEVENSVERZEKERING MAATSCHAPPIJ NV ZAPPI ELENA		228.630
206	GENERTEL S.P.A. - SGR GENERTEL ZAPPI ELENA		211.400
168	GENERTELLIFE SPA - SGR GL AZ ITALIA PREVIDENZA ZAPPI ELENA		8.300
169	GENERTELLIFE SPA - SGR GL AZ PREVIDENZA ZAPPI ELENA		7.187
171	GENERTELLIFE SPA - SGR GL DIN PREVIDENZA ZAPPI ELENA		49.855
167	GENERTELLIFE SPA - SGR GL FUTURO PLUS ZAPPI ELENA		20.400
164	GENERTELLIFE SPA - SGR GL INVESTIMENTO ZAPPI ELENA		2.240
166	GENERTELLIFE SPA - SGR GL N CONCRETA ZAPPI ELENA		507.240
216	GENERTELLIFE SPA - SGR GL NUOVO AURIS ZAPPI ELENA		63.400
165	GENERTELLIFE SPA - SGR GL PRELUDIO ZAPPI ELENA		1.450
170	GENERTELLIFE SPA - SGR GL PREVIDENZA ZAPPI ELENA		5.250
172	GENERTELLIFE SPA - SGR GL RI.ALTO EQUITY ZAPPI ELENA		262.000
173	GENERTELLIFE SPA - SGR GL RI.ALTO EQUITY ZAPPI ELENA		1.225.500
123	ROSSI PAOLO	ROSSI AGOSTINO	4.830

¹VPC: voto per corrispondenza

ASSEMBLEA ORDINARIA E STRAORDINARIA

8 MAGGIO 2014

Segreteria Societaria - Ufficio Titoli



**Esito della votazione sul punto 6
dell'ordine del giorno (parte ordinaria)**

Determinazione del numero dei componenti del Consiglio di Amministrazione.

Elenco Favorevoli

SCHEDA	VPC ¹	NOMINATIVO AZIONISTA	DELEGATO	NUMERO DI AZIONI TOTALE
4096		ONOFRI MARIA	ANGELETTI FRANCO	17
4098		CASSA DEPOSITI E PRESTITI SPA	HOFFMANN GIULIO	936.179.478
2565		PIVETTI PAOLA	MATTEO CARATOZZOLO	1.700
140		ROSSETTI RAUL FERNANDO	TREVISAN DARIO	800
4056		LYBIAN INVESTMENT AUTHORITY	BENYEZZA ABDURAHMAN	42.050.000
2440		BELLINO ROCI PIERCARLO	BELLINO ROCI MAURO	5.000
2443		ANGELINI SANTA	COLLEONI ANGELO	2.517
4075		CECCHI GIOVANNI	DI TEODORO VITO	5.515
4074		ISAJA PLACIDO	DI TEODORO VITO	3.315
1601		HELABA INVEST KAPITALANLAGEGESELLSCHAFT	MEGGIOLARO MAURO	16.329
134		ROSATI GIUSEPPINA	DORI CARLO	1.000
2758		1199 Home Care Employees Pension Fund	CARDARELLI ANGELO	3.975
3854		1262 FCP BEHR FRANCE	CARDARELLI ANGELO	180
3855		1327 FCP BQUE SCALBERT DUPONT	CARDARELLI ANGELO	13.400
3836		1448 FCPE GE FACTOFrance	CARDARELLI ANGELO	6.000
3847		1495 FCP CONTINENTAL	CARDARELLI ANGELO	1.100
3835		1515 FCP GERARD PERRIER	CARDARELLI ANGELO	1.940
3824		1612 FCP KOLBENSCHMIDT PIERBURG	CARDARELLI ANGELO	380
2743		1999 Voluntary Employees' Beneficiary	CARDARELLI ANGELO	6.772
3677		8221103 CANADA INC	CARDARELLI ANGELO	20.526
2786		A I DUPONT TESTAMENTARY TRUST	CARDARELLI ANGELO	85.656
576		A.A.-DEXIA ISR	CARDARELLI ANGELO	34.786
475		A.A.-IDEAM-ISR	CARDARELLI ANGELO	46.668

¹VPC: voto per corrispondenza

ASSEMBLEA ORDINARIA E STRAORDINARIA

8 MAGGIO 2014

Segreteria Societaria - Ufficio Titoli



**Esito della votazione sul punto 6
dell'ordine del giorno (parte ordinaria)**

Determinazione del numero dei componenti del Consiglio di Amministrazione.

Elenco Favorevoli

SCHEDA	VPC ¹ NOMINATIVO AZIONISTA	DELEGATO	NUMERO DI AZIONI TOTALE
575	AA EDRAM ACTIONS EURO	CARDARELLI ANGELO	241.426
1347	AAA NORTHERN CALIFORNIA NEVADA & UTAH INSURANCE EXCHANGE	CARDARELLI ANGELO	130.707
2363	AARGAUISCHE PENSIONS KASSE	CARDARELLI ANGELO	102.194
2364	AARGAUISCHE PENSIONS KASSE	CARDARELLI ANGELO	78.453
2368	ABBAY LIFE ASSURANCE COMPANY LIMITED	CARDARELLI ANGELO	131.010
2369	ABBAY LIFE ASSURANCE COMPANY LIMITED	CARDARELLI ANGELO	898.779
480	ABELIO-SR	CARDARELLI ANGELO	53.151
3056	ABERDEEN ACTIONS EURO	CARDARELLI ANGELO	41.000
2003	ABERDEEN ACTIVELY HEDGED INTERNATIONAL EQUITIES FUND	CARDARELLI ANGELO	915.800
1700	ABERDEEN ASSET MANAGEMENT LIFE AND PENSIONS LIMITED	CARDARELLI ANGELO	2.269.800
1701	ABERDEEN ASSET MANAGEMENT LIFE AND PENSIONS LIMITED	CARDARELLI ANGELO	671.600
2605	ABERDEEN ASSET MNG GESTION	GEORGINA CARDARELLI ANGELO	225.500
1977	ABERDEEN CANADA - SOCIALLY RESPONSIBLE GLOBAL FUND	CARDARELLI ANGELO	60.300
1976	ABERDEEN CANADA - SOCIALLY RESPONSIBLE INTERNATIONAL FUND	CARDARELLI ANGELO	46.500
1978	ABERDEEN CANADA FUNDS - EAFE PLUS EQUITY FUND	CARDARELLI ANGELO	534.200
1975	ABERDEEN CANADA FUNDS - GLOBAL EQUITY FUND	CARDARELLI ANGELO	3.287.300
654	ABERDEEN CITY COUNCIL PENSION FUND	CARDARELLI ANGELO	11.000
655	ABERDEEN CITY COUNCIL PENSION FUND	CARDARELLI ANGELO	384.200
1802	ABERDEEN EUROPEAN EQUITY FUND A SERIES OF ABERDEEN FUNDS	CARDARELLI ANGELO	4.860
2005	ABERDEEN FULLY HEDGED INTERNATIONAL EQUITIES FUND	CARDARELLI ANGELO	47.400
3181	ABERDEEN GLOBAL	CARDARELLI ANGELO	64.600
3182	ABERDEEN GLOBAL	CARDARELLI ANGELO	140.200
3183	ABERDEEN GLOBAL	CARDARELLI ANGELO	409.000

¹VPC: voto per corrispondenza

ASSEMBLEA ORDINARIA E STRAORDINARIA

8 MAGGIO 2014

Segreteria Societaria - Ufficio Titoli



**Esito della votazione sul punto 6
dell'ordine del giorno (parte ordinaria)**

Determinazione del numero dei componenti del Consiglio di Amministrazione.

Elenco Favorevoli

SCHEDA	VPC ¹ NOMINATIVO AZIONISTA	DELEGATO	NUMERO DI AZIONI TOTALE
3184	ABERDEEN GLOBAL	CARDARELLI ANGELO	258.000
1800	ABERDEEN GLOBAL EQUITY FUND	CARDARELLI ANGELO	176.300
3185	ABERDEEN GLOBAL FUNDS	CARDARELLI ANGELO	145.600
3186	ABERDEEN GLOBAL FUNDS	CARDARELLI ANGELO	54.000
3187	ABERDEEN GLOBAL FUNDS	CARDARELLI ANGELO	3.113.400
3188	ABERDEEN GLOBAL FUNDS	CARDARELLI ANGELO	299.000
1799	ABERDEEN INTERNATIONAL EQUITY FUND	CARDARELLI ANGELO	1.304.200
3214	ABERDEEN INTERNATIONAL EQUITY FUND	CARDARELLI ANGELO	436.400
3119	ABERDEEN INVESTMENT FUNDS ICVC	CARDARELLI ANGELO	254.400
1801	ABERDEEN NATURAL RESOURCES FUND	CARDARELLI ANGELO	49.100
1558	ABITIBIBOWATER FOREIGN EQUITY MASTER TRUST	CARDARELLI ANGELO	170.700
543	ABP ACTIONS	CARDARELLI ANGELO	1.189.329
2961	ABU DHABI RETIREMENT PENSION FUND	CARDARELLI ANGELO	58.040
3907	ABU DHABI RETIREMENT PENSION FUND	CARDARELLI ANGELO	75.082
1005	ACHMEA PENSIOEN EN LEVENSVZERZEKERINGEN N.V.	CARDARELLI ANGELO	19.377
1019	ACHMEA UNIT LINKED BELEGGINGSFONDSSEN 2	CARDARELLI ANGELO	21.157
1007	ACHMEA VARIABLE SECURITIES HEALTH FUND	CARDARELLI ANGELO	16.054
3860	ACM ACTIONS	CARDARELLI ANGELO	4.645
3859	ACM ACTIONS PLUS	CARDARELLI ANGELO	9.159
2579	ACMBERNSTEIN 2-4	CARDARELLI ANGELO	183.931
2584	ACMBERNSTEIN 2-4	CARDARELLI ANGELO	5.950
2585	ACMBERNSTEIN 2-4	CARDARELLI ANGELO	806
2586	ACMBERNSTEIN 2-4	CARDARELLI ANGELO	8.900

¹VPC: voto per corrispondenza

ASSEMBLEA ORDINARIA E STRAORDINARIA

8 MAGGIO 2014

Segreteria Societaria - Ufficio Titoli



**Esito della votazione sul punto 6
dell'ordine del giorno (parte ordinaria)**

Determinazione del numero dei componenti del Consiglio di Amministrazione.

Elenco Favorevoli

SCHEDA	VPC ¹	NOMINATIVO AZIONISTA	DELEGATO	NUMERO DI AZIONI TOTALE
2587		ACMBERNSTEIN SICAV	CARDARELLI ANGELO	59.370
476		ACTIONS SELECTION MONDE	CARDARELLI ANGELO	16.181
86		ACUITY POOLED HIGH INCOME FUND	CARDARELLI ANGELO	31.900
2205		ACWI EX-US INDEX MASTER PORTFOLIO OF MASTER INVESTMENT PTF	CARDARELLI ANGELO	51.309
362		ADEPT INVESTMENT MANAGEMENT PLC	CARDARELLI ANGELO	14.122
363		ADEPT INVESTMENT MANAGEMENT PLC	CARDARELLI ANGELO	50.854
481		ADPACTIONS	CARDARELLI ANGELO	6.405
330		ADVANCED SER TR AST SCHRODERS MULTI-AS.WORLD STRATEGIC PORTFOLIO	CARDARELLI ANGELO	79.342
336		ADVANCED SERIES TRUST - AST ADVANCED STRATEGIES PORTFOLIO	CARDARELLI ANGELO	230.000
334		ADVANCED SERIES TRUST AST FRANKLIN TEMPLETON FOUNDING FD ALLOCAT	CARDARELLI ANGELO	647.275
355		ADVANCED SERIES TRUST AST GOLDMAN SACHS MULTI ASSET PORTFOLIO	CARDARELLI ANGELO	83.754
335		ADVANCED SERIES TRUST AST INTERNATIONAL VALUE PORTFOLIO	CARDARELLI ANGELO	407.000
333		ADVANCED SERIES TRUST AST NEW DISCOVERY ASSET ALLOCATION PORTFOL	CARDARELLI ANGELO	61.400
365		ADVANCED SERIES TRUST AST ROWE PRICE GROWTH OPPORTUNITIES PORTFO	CARDARELLI ANGELO	6.492
338		ADVANCED SERIES TRUST AST T.ROWE PRICE ASSET ALLOCATION PORTFOL.	CARDARELLI ANGELO	437.522
993		ADVANCED SERIES TRUST AST T.ROWE PRICE ASSET ALLOCATION PORTFOL.	CARDARELLI ANGELO	114.966
357		ADVANCED SERIES TRUST-AST PRUDENTIAL GROWTH ALLOCATION PORTFOLIO	CARDARELLI ANGELO	259.854
356		ADVANCED SERIES TRUST-AST QMA EMERGING MARKETS EQUITY PORTFOLIO	CARDARELLI ANGELO	183.137
343		ADVANCED SERIES TRUST-AST SCHRODERS GLOBAL TACTICAL PORTFOLIO	CARDARELLI ANGELO	82.366
327		ADVANCES SERIES TRUST - AST T.ROWE PRICE NATURAL RESOURCES PORTF	CARDARELLI ANGELO	436.865
2777		ADVOCATE HEALTH CARE NETWORK	CARDARELLI ANGELO	44.900
67		AEGON CUSTODY B.V	CARDARELLI ANGELO	392.015
87		AEGON CUSTODY B.V	CARDARELLI ANGELO	51.509

¹VPC: voto per corrispondenza

ASSEMBLEA ORDINARIA E STRAORDINARIA

8 MAGGIO 2014

Segreteria Societaria - Ufficio Titoli



**Esito della votazione sul punto 6
dell'ordine del giorno (parte ordinaria)**

Determinazione del numero dei componenti del Consiglio di Amministrazione.

Elenco Favorevoli

SCHEDA	VPC ¹ NOMINATIVO AZIONISTA	DELEGATO	NUMERO DI AZIONI TOTALE
36	AEGON CUSTODY B.V.	CARDARELLI ANGELO	1.060.182
292	AFFINITY HEALTH SYSTEM RETIREMENT PLAN	CARDARELLI ANGELO	7.120
437	AG2R LA MONDIALE EE ACTIONS EURO	CARDARELLI ANGELO	7.925
435	AG2R LA MONDIALE ES ACTIONS EURO	CARDARELLI ANGELO	6.711
436	AG2R LA MONDIALE ES LABEL EQUILIBRE EURO	CARDARELLI ANGELO	14.374
438	AG2R LA MONDIALE ES LABEL EQUILIBRE EURO	CARDARELLI ANGELO	2.051
62	AGF ALL WORLD TAX ADVANTAGE GROUP LIMITED	CARDARELLI ANGELO	219.000
64	AGF GLOBAL RESOURCES CLASS	CARDARELLI ANGELO	134.300
92	AGF GLOBAL RESOURCES FUND	CARDARELLI ANGELO	4.700
84	AGF HIGH INCOME FUND	CARDARELLI ANGELO	60.800
81	AGF INVESTMENTS INC	CARDARELLI ANGELO	210.700
2626	AGI FRANCE	CARDARELLI ANGELO	20.000
2628	AGI FRANCE	CARDARELLI ANGELO	153.888
2630	AGI FRANCE	CARDARELLI ANGELO	400.000
572	AGIRA LARGE CAP EURO C	CARDARELLI ANGELO	40.000
447	AGRIPLAN EXPANSION FCPE CAES	CARDARELLI ANGELO	64.168
1300	AIR CANADA PENSION MASTER TRUSTFUND	CARDARELLI ANGELO	216.420
258	AK STEEL CORPORATION MASTER PENSION TRUST	CARDARELLI ANGELO	15.433
2295	ALAMEDA COUNTY EMPLOYEES' RETIREMENT ASSOCIATION	CARDARELLI ANGELO	445.919
231	ALAS INVESTMENT SERVICES LTD	CARDARELLI ANGELO	37.351
1970	ALASKA COMMON TRUST FUND	CARDARELLI ANGELO	49.978
1736	ALASKA ELECTRICAL PENSION PLAN	CARDARELLI ANGELO	74.787
1324	ALASKA PERMANENT FUND CORPORATION	CARDARELLI ANGELO	702.598

¹VPC: voto per corrispondenza

ASSEMBLEA ORDINARIA E STRAORDINARIA

8 MAGGIO 2014

Segreteria Societaria - Ufficio Titoli



**Esito della votazione sul punto 6
dell'ordine del giorno (parte ordinaria)**

Determinazione del numero dei componenti del Consiglio di Amministrazione.

Elenco Favorevoli

SCHEDA	VPC ¹ NOMINATIVO AZIONISTA	DELEGATO	NUMERO DI AZIONI TOTALE
1325	ALASKA PERMANENT FUND CORPORATION CARDARELLI ANGELO		266.411
1328	ALASKA PERMANENT FUND CORPORATION CARDARELLI ANGELO		408.418
1329	ALASKA PERMANENT FUND CORPORATION CARDARELLI ANGELO		22.985
1331	ALASKA PERMANENT FUND CORPORATION CARDARELLI ANGELO		409.496
246	ALLIANCE TRUST PLC CARDARELLI ANGELO		2.532.831
1720	ALLIANCEBERNST VAR PROD SER F INC.ALLIANCEB DYN ASSET ALL PTF CARDARELLI ANGELO		11.360
1661	ALLIANCEBERNSTEIN BLENDED STYLE SERIES TAX MANAGED INTL PTF CARDARELLI ANGELO		633.430
1715	ALLIANCEBERNSTEIN BOND F - ALLIANCEBERNSTEIN REAL AS STR CARDARELLI ANGELO		146.617
2246	ALLIANCEBERNSTEIN COLLECTIVE INVESTMENT TRUST SERIES CARDARELLI ANGELO		19.640
2588	ALLIANCEBERNSTEIN EMERGING MARKETS MULTI-ASSET PORTFOL. CARDARELLI ANGELO		8.810
119	ALLIANCEBERNSTEIN GLOBAL DIVERSIFIED STRATEGIES LP -HEDGE FUND B13 CARDARELLI ANGELO		17.600
1713	ALLIANCEBERNSTEIN GLOBAL RISK ALLOCATION FUND INC CARDARELLI ANGELO		4.231
1662	ALLIANCEBERNSTEIN GLOBAL STYLE BLEND (CAD HALF-HEDGED) FUND CARDARELLI ANGELO		1.170
1663	ALLIANCEBERNSTEIN GLOBAL VALUE FUND CARDARELLI ANGELO		20.810
1885	ALLIANCEBERNSTEIN INTERNATIONAL ALL-COUNTRY PASSIVE SERIES CARDARELLI ANGELO		62.463
2130	ALLIANCEBERNSTEIN TAX MANAGED WEALTH APPRECIATION STRATEGY CARDARELLI ANGELO		9.660
2129	ALLIANCEBERNSTEIN TAX-MANAGED BALANCED WEALTH STRATEGY CARDARELLI ANGELO		2.540
2128	ALLIANCEBERNSTEIN TAX-MANAGED CONSERVATIVE WEALTH STRATEGY CARDARELLI ANGELO		480
4110	ALLIANZ EURO PROTECT DYNAMIC PLUS CARDARELLI ANGELO		32.934
3161	ALLIANZ GI FONDS D300 CARDARELLI ANGELO		43.380
3162	ALLIANZ GI FONDS PKM DEGUSSA CARDARELLI ANGELO		7.569
3156	ALLIANZ GI FONDS RANW II CARDARELLI ANGELO		67.097
3126	ALLIANZ GLOBAL INVESTORS EUROPE CARDARELLI ANGELO		40.000

¹VPC: voto per corrispondenza

ASSEMBLEA ORDINARIA E STRAORDINARIA

8 MAGGIO 2014

Segreteria Societaria - Ufficio Titoli



**Esito della votazione sul punto 6
dell'ordine del giorno (parte ordinaria)**

Determinazione del numero dei componenti del Consiglio di Amministrazione.

Elenco Favorevoli

SCHEDA	VPC ¹ NOMINATIVO AZIONISTA	DELEGATO	NUMERO DI AZIONI TOTALE
3127	ALLIANZ GLOBAL INVESTORS EUROPE CARDARELLI ANGELO		25.000
3128	ALLIANZ GLOBAL INVESTORS EUROPE CARDARELLI ANGELO		2.891
3129	ALLIANZ GLOBAL INVESTORS EUROPE CARDARELLI ANGELO		3.471
3131	ALLIANZ GLOBAL INVESTORS EUROPE CARDARELLI ANGELO		1.141
3132	ALLIANZ GLOBAL INVESTORS EUROPE CARDARELLI ANGELO		3.169
3133	ALLIANZ GLOBAL INVESTORS EUROPE CARDARELLI ANGELO		5.969
3135	ALLIANZ GLOBAL INVESTORS EUROPE CARDARELLI ANGELO		11.700
3136	ALLIANZ GLOBAL INVESTORS EUROPE CARDARELLI ANGELO		3.817
3137	ALLIANZ GLOBAL INVESTORS EUROPE CARDARELLI ANGELO		7.650
3138	ALLIANZ GLOBAL INVESTORS EUROPE CARDARELLI ANGELO		998
3139	ALLIANZ GLOBAL INVESTORS EUROPE CARDARELLI ANGELO		4.456
3140	ALLIANZ GLOBAL INVESTORS EUROPE CARDARELLI ANGELO		2.648
3141	ALLIANZ GLOBAL INVESTORS EUROPE CARDARELLI ANGELO		30.000
3142	ALLIANZ GLOBAL INVESTORS EUROPE CARDARELLI ANGELO		9.440
3143	ALLIANZ GLOBAL INVESTORS EUROPE CARDARELLI ANGELO		3.000
3144	ALLIANZ GLOBAL INVESTORS EUROPE CARDARELLI ANGELO		1.500
3145	ALLIANZ GLOBAL INVESTORS EUROPE CARDARELLI ANGELO		9.736
3146	ALLIANZ GLOBAL INVESTORS EUROPE CARDARELLI ANGELO		3.007
3147	ALLIANZ GLOBAL INVESTORS EUROPE CARDARELLI ANGELO		4.346
3148	ALLIANZ GLOBAL INVESTORS EUROPE CARDARELLI ANGELO		10.998
3149	ALLIANZ GLOBAL INVESTORS EUROPE CARDARELLI ANGELO		5.908
3150	ALLIANZ GLOBAL INVESTORS EUROPE CARDARELLI ANGELO		7.456
3151	ALLIANZ GLOBAL INVESTORS EUROPE CARDARELLI ANGELO		550

¹VPC: voto per corrispondenza

ASSEMBLEA ORDINARIA E STRAORDINARIA

8 MAGGIO 2014

Segreteria Societaria - Ufficio Titoli



**Esito della votazione sul punto 6
dell'ordine del giorno (parte ordinaria)**

Determinazione del numero dei componenti del Consiglio di Amministrazione.

Elenco Favorevoli

SCHEDA	VPC ¹ NOMINATIVO AZIONISTA	DELEGATO	NUMERO DI AZIONI TOTALE
3152	ALLIANZ GLOBAL INVESTORS EUROPE CARDARELLI ANGELO		3.637
3153	ALLIANZ GLOBAL INVESTORS EUROPE CARDARELLI ANGELO		10.689
3155	ALLIANZ GLOBAL INVESTORS EUROPE CARDARELLI ANGELO		65.979
3157	ALLIANZ GLOBAL INVESTORS EUROPE CARDARELLI ANGELO		14.820
3159	ALLIANZ GLOBAL INVESTORS EUROPE CARDARELLI ANGELO		12.181
3163	ALLIANZ GLOBAL INVESTORS EUROPE CARDARELLI ANGELO		396.454
349	ALLIANZ GLOBAL INVESTORS EUROPEGMBH CARDARELLI ANGELO		21.003
350	ALLIANZ GLOBAL INVESTORS EUROPEGMBH CARDARELLI ANGELO		19.723
351	ALLIANZ GLOBAL INVESTORS EUROPEGMBH CARDARELLI ANGELO		2.676
352	ALLIANZ GLOBAL INVESTORS EUROPEGMBH CARDARELLI ANGELO		584.160
353	ALLIANZ GLOBAL INVESTORS EUROPEGMBH CARDARELLI ANGELO		225.660
354	ALLIANZ GLOBAL INVESTORS EUROPEGMBH CARDARELLI ANGELO		37.123
691	ALLIANZ GLOBAL INVESTORS EUROPEGMBH CARDARELLI ANGELO		614.846
693	ALLIANZ GLOBAL INVESTORS EUROPEGMBH CARDARELLI ANGELO		276.479
995	ALLIANZ GLOBAL INVESTORS EUROPEGMBH CARDARELLI ANGELO		308.500
694	ALLIANZ GLOBAL INVESTORS EUROPEGMBH ALD FONDS CARDARELLI ANGELO		124.249
695	ALLIANZ GLOBAL INVESTORS EUROPEGMBH ALD FONDS CARDARELLI ANGELO		84.770
4106	ALLIANZ GLOBAL INVESTORS FUND CARDARELLI ANGELO		105.018
4114	ALLIANZ GLOBAL INVESTORS FUND CARDARELLI ANGELO		12.000
4116	ALLIANZ GLOBAL INVESTORS FUND CARDARELLI ANGELO		10.756
4118	ALLIANZ GLOBAL INVESTORS FUND CARDARELLI ANGELO		47.400
4120	ALLIANZ GLOBAL INVESTORS FUND CARDARELLI ANGELO		78.314
3751	ALLIANZ GLOBAL INVESTORS France S.A CARDARELLI ANGELO		650.000

¹VPC: voto per corrispondenza

ASSEMBLEA ORDINARIA E STRAORDINARIA

8 MAGGIO 2014

Segreteria Societaria - Ufficio Titoli



**Esito della votazione sul punto 6
dell'ordine del giorno (parte ordinaria)**

Determinazione del numero dei componenti del Consiglio di Amministrazione.

Elenco Favorevoli

SCHEDA	VPC ¹ NOMINATIVO AZIONISTA	DELEGATO	NUMERO DI AZIONI TOTALE
3752	ALLIANZ GLOBAL INVESTORS France S.A CARDARELLI ANGELO		280.000
692	ALLIANZ GLOBAL INVESTORS KAPITALANLAGEGESELLSCHFT MBH CARDARELLI ANGELO		5.129.499
994	ALLIANZ GLOBAL INVESTORS KAPITALANLAGEGESELLSCHFT MBH CARDARELLI ANGELO		405.279
3701	ALLIANZ GLOBAL INVESTORS PREMIER FUND CARDARELLI ANGELO		4.000
4108	ALLIANZ SUIDDE - STRATEGY FUND CARDARELLI ANGELO		12.120
3160	ALLIANZGI FONDS AKTIEN EUROPA CARDARELLI ANGELO		62.000
3154	ALLIANZGI FONDS APNIESA CARDARELLI ANGELO		16.931
3134	ALLIANZGI FONDS UGF CARDARELLI ANGELO		9.738
3130	ALLIANZGI FONDS WERT CARDARELLI ANGELO		5.100
1814	ALLIANZGI GLOBAL FUNDAMENTAL STRATEGY FUND CARDARELLI ANGELO		9.900
3874	ALLIANZGI-FONDS DSPT CARDARELLI ANGELO		158.539
674	ALLIED WORLD ASSURANCE COMPANY HOLDINGS LTD CARDARELLI ANGELO		24.368
222	ALLSTATE LIFE INSURANCE EUROPEAN EQUITY PF CARDARELLI ANGELO		54.130
290	ALLSTATE LIFE INSURANCE EUROPEAN EQUITY PF CARDARELLI ANGELO		218.393
3632	ALTRIA CORPORATE SERVICES MASTER RETIREM CARDARELLI ANGELO		58.200
2244	AMERICAN AIRLINES INC. PILOTS RET BENEFIT PROGRAM VAR INCOME CARDARELLI ANGELO		157.249
2245	AMERICAN AIRLINES INC. PILOTS RET BENEFIT PROGRAM VAR INCOME CARDARELLI ANGELO		310.506
2765	AMERICAN BAR ASSOCIATION CARDARELLI ANGELO		5.431
2766	AMERICAN BAR ASSOCIATION CARDARELLI ANGELO		20.500
1804	AMERICAN BEACON INTERNATIONAL EQUITY FUND CARDARELLI ANGELO		298.435
1805	AMERICAN BEACON INTERNATIONAL EQUITY FUND CARDARELLI ANGELO		620.617
1748	AMERICAN CENTURY QUANTITATIVE EQUITY FUNDS, INC. INT CORE EQ CARDARELLI ANGELO		5.605
1749	AMERICAN CENTURY WORLD MUTUAL FUNDS, INC. INTL VALUE CARDARELLI ANGELO		18.689

¹VPC: voto per corrispondenza

ASSEMBLEA ORDINARIA E STRAORDINARIA

8 MAGGIO 2014

Segreteria Societaria - Ufficio Titoli



**Esito della votazione sul punto 6
dell'ordine del giorno (parte ordinaria)**

Determinazione del numero dei componenti del Consiglio di Amministrazione.

Elenco Favorevoli

SCHEDA	VPC ¹ NOMINATIVO AZIONISTA	DELEGATO	NUMERO DI AZIONI TOTALE
1305	AMERICAN ELECTRIC POWER MASTER RETIREMENT TRUST CARDARELLI ANGELO		71.829
1308	AMERICAN ELECTRIC POWER MASTER RETIREMENT TRUST CARDARELLI ANGELO		175.020
1309	AMERICAN ELECTRIC POWER MASTER RETIREMENT TRUST CARDARELLI ANGELO		33.248
1311	AMERICAN ELECTRIC POWER MASTER RETIREMENT TRUST CARDARELLI ANGELO		73.993
1393	AMERICAN ELECTRIC POWER SYSTEM RETIREE LIFE INSURANCE TRUST CARDARELLI ANGELO		18.892
1399	AMERICAN ELECTRIC POWER SYSTEM RETIREE LIFE INSURANCE TRUST CARDARELLI ANGELO		39.809
1400	AMERICAN ELECTRIC POWER SYSTEM RETIREE MEDICAL TRUST FOR CERTAIN UNION CARDARELLI ANGELO		29.179
1402	AMERICAN ELECTRIC POWER SYSTEM RETIREE MEDICAL TRUST FOR CERTAIN UNION CARDARELLI ANGELO		55.882
1354	AMERICAN FUNDS GLOBAL BALANCED FUND CARDARELLI ANGELO		1.255.000
1837	AMERICAN FUNDS INSURANCE SERIES GROWTH INCOME FUND CARDARELLI ANGELO		1.967.000
1838	AMERICAN FUNDS INSURANCE SERIES INTERNATIONAL FUND CARDARELLI ANGELO		628.000
1774	AMERICAN HEART ASSOCIATION CARDARELLI ANGELO		12.730
1831	AMERICAN INTERNATIONAL GROUP INC RETIREMENT PLAN CARDARELLI ANGELO		59.602
3919	AMERICAN MEDICAL ASSOCIATION CARDARELLI ANGELO		37.230
4036	AMEV Leven Beleggingen CARDARELLI ANGELO		68.553
4034	AMEV Schade Beleggingen CARDARELLI ANGELO		20.636
1504	AML INVESTMENT HOLDINGS INC. CARDARELLI ANGELO		1.450
3222	AMP INT EQ IND FD HEDGED CARDARELLI ANGELO		33.188
3226	AMP INTERNATIONAL EQUITY INDEX FUND CARDARELLI ANGELO		221.169
2603	AMUNDI CARDARELLI ANGELO		92.555
2621	AMUNDI CARDARELLI ANGELO		46.046
2627	AMUNDI CARDARELLI ANGELO		39.876
3943	AMUNDI CARDARELLI ANGELO		99.470

¹VPC: voto per corrispondenza

ASSEMBLEA ORDINARIA E STRAORDINARIA

8 MAGGIO 2014

Segreteria Societaria - Ufficio Titoli



**Esito della votazione sul punto 6
dell'ordine del giorno (parte ordinaria)**

Determinazione del numero dei componenti del Consiglio di Amministrazione.

Elenco Favorevoli

SCHEDA	VPC ¹ NOMINATIVO AZIONISTA	DELEGATO	NUMERO DI AZIONI TOTALE
513	AMUNDI ACTIONS INTLES SMART BE	CARDARELLI ANGELO	77
446	AMUNDI FLEXI MULTI-CLASSES	CARDARELLI ANGELO	4.731
396	AMUNDI SIF EUROPEAN EQUITY INDEX FUND	CARDARELLI ANGELO	840
2367	ANDRA AP-FONDEN (AP2)	CARDARELLI ANGELO	508.709
1574	AON HEWITT GROUP TRUST	CARDARELLI ANGELO	23.014
1575	AON HEWITT GROUP TRUST	CARDARELLI ANGELO	252.679
1580	AON HEWITT GROUP TRUST	CARDARELLI ANGELO	488.078
3858	APA SOLIDARITE FCP	CARDARELLI ANGELO	1.000
996	APLS IDOGS	CARDARELLI ANGELO	98.130
448	APOLLINE 1 ACTIONS	CARDARELLI ANGELO	119.148
30	AQR ABSOLUTE RETURN MASTER ACCOUNT LP	CARDARELLI ANGELO	68.361
20	AQR CUSTOMIZED REAL RETURN OFFSHORE FUND LP	CARDARELLI ANGELO	41.559
91	AQR DELTA MASTER ACCOUNT LP COOGIER FIDUCIARY SERVICES (CAYMAN) LTD	CARDARELLI ANGELO	198.269
94	AQR DELTA SAPPHIRE FUND LP	CARDARELLI ANGELO	7.371
3634	AQR FUNDS- AQR MULTI-STRATEGY ALTERNATIV	CARDARELLI ANGELO	15.024
2427	AQR FUNDS- AQR STYLE PREMIA ALTERNATIVE FUND	CARDARELLI ANGELO	16.346
120	AQR GLOBAL LNG-SHORT EQUITY FUNDS C/O AQR CAPITAL MANAGEMENT,LLC	CARDARELLI ANGELO	13.103
29	AQR GLOBAL STOCK SELECTION MASTEW R ACCOUNT LP	CARDARELLI ANGELO	35.681
2426	AQR MULTI-STRATEGY FUND VI, L.P.	CARDARELLI ANGELO	67.123
19	AQR REAL ASSET FUND II LP.	CARDARELLI ANGELO	8.524
1604	AQR STYLE PREMIA MASTER ACCOUNT LP	CARDARELLI ANGELO	272.231
2236	ARAB BANK FOR ECONOMIC DEVELOPMENT IN AFRICA	CARDARELLI ANGELO	63.363
2624	ARCALIS	CARDARELLI ANGELO	49.000

¹VPC: voto per corrispondenza

ASSEMBLEA ORDINARIA E STRAORDINARIA

8 MAGGIO 2014

Segreteria Societaria - Ufficio Titoli



**Esito della votazione sul punto 6
dell'ordine del giorno (parte ordinaria)**

Determinazione del numero dei componenti del Consiglio di Amministrazione.

Elenco Favorevoli

SCHEDA	VPC ¹ NOMINATIVO AZIONISTA	DELEGATO	NUMERO DI AZIONI TOTALE
1304	ARCHDIOCESE OF NEW YORK MASTER TRUST CARDARELLI ANGELO		28.000
1768	ARCHITAS MULTI-MANAGER GLOBAL FUNDS UNIT TRUST CARDARELLI ANGELO		37.096
3857	AREGE CARDARELLI ANGELO		49.000
545	AREGE 2IC CARDARELLI ANGELO		43.100
1554	ARIZONA PSPRS TRUST CARDARELLI ANGELO		114.407
1746	ARIZONA STATE RETIREMENT SYSTEM CARDARELLI ANGELO		634.100
1747	ARIZONA STATE RETIREMENT SYSTEM CARDARELLI ANGELO		474.000
604	ARK LIFE ASSURANCE COMPANY LIMITED CARDARELLI ANGELO		175.063
605	ARK LIFE ASSURANCE COMPANY LIMITED CARDARELLI ANGELO		137.033
606	ARK LIFE ASSURANCE COMPANY LIMITED CARDARELLI ANGELO		47.195
607	ARK LIFE ASSURANCE COMPANY LIMITED CARDARELLI ANGELO		2.106
608	ARK LIFE ASSURANCE COMPANY LIMITED CARDARELLI ANGELO		4.081
609	ARK LIFE ASSURANCE COMPANY LIMITED CARDARELLI ANGELO		43.014
684	ARK LIFE ASSURANCE COMPANY LIMITED CARDARELLI ANGELO		25.429
685	ARK LIFE ASSURANCE COMPANY LIMITED CARDARELLI ANGELO		217.977
1625	ARKWRIGHT, LLC CARDARELLI ANGELO		10.100
1627	ARKWRIGHT, LLC CARDARELLI ANGELO		2.800
2778	ARLINGTON COUNTY EMPLOYEES' RETIREMENT S CARDARELLI ANGELO		20.985
3473	ARMSTRONG WORLD INDUSTRIES INC MASTER TR CARDARELLI ANGELO		40.997
66	ARROWSTREET EAFE ALPHA EXTENSION FUND II CARDARELLI ANGELO		32.331
1573	ARROWSTREET US GROUP TRUST CARDARELLI ANGELO		16.562
2221	ARTIO INTERNATIONAL EQUITY FUND CARDARELLI ANGELO		705.700
2223	ARTIO INTERNATIONAL EQUITY FUND II CARDARELLI ANGELO		312.500

¹VPC: voto per corrispondenza

ASSEMBLEA ORDINARIA E STRAORDINARIA

8 MAGGIO 2014

Segreteria Societaria - Ufficio Titoli



**Esito della votazione sul punto 6
dell'ordine del giorno (parte ordinaria)**

Determinazione del numero dei componenti del Consiglio di Amministrazione.

Elenco Favorevoli

SCHEDA	VPC ¹ NOMINATIVO AZIONISTA	DELEGATO	NUMERO DI AZIONI TOTALE
2222	ARTIO SELECT OPPORTUNITIES FUND INC. CARDARELLI ANGELO		8.300
2278	ASCENSION HEALTH MASTER PENSION TRUST CARDARELLI ANGELO		217.830
2049	ASIAN DEVELOPMENT BANK CARDARELLI ANGELO		299.837
673	ASPEN BERMUDA LIMITED CARDARELLI ANGELO		170.820
672	ASPEN INSURANCE LIMITED CARDARELLI ANGELO		90.717
3917	ASR Euro Aandelen Fonds CARDARELLI ANGELO		63.984
3916	ASR Euro Aandelen Pool CARDARELLI ANGELO		403.333
3918	ASR Euro Aandelen Pool (Assets) CARDARELLI ANGELO		182.973
3915	ASR Europese Aandelen Pool CARDARELLI ANGELO		31.747
467	ASSURDIX CARDARELLI ANGELO		97.362
3516	ASTRAZENECA PENSION FUND CARDARELLI ANGELO		636.300
1444	AT&T SAVINGS GROUP INVESTMENT TRUST CARDARELLI ANGELO		30.725
1581	AT&T UNION WELFARE BENEFIT TRUST CARDARELLI ANGELO		119.193
520	ATOUT EUROLAND CARDARELLI ANGELO		552.876
517	ATOUT EUROLAND CORE + CARDARELLI ANGELO		60.357
518	ATOUT EUROLAND HAUT RENDEMENT CARDARELLI ANGELO		90.644
519	ATOUT EUROLAND MIN VAR CARDARELLI ANGELO		123.269
502	ATOUT EUROPE CORE + CARDARELLI ANGELO		76.836
503	ATOUT EUROPE HAUT RENDEMENT CARDARELLI ANGELO		40.081
455	ATOUT EUROPE MONDE CARDARELLI ANGELO		57.763
504	ATOUT EUROPE SMART BETA CARDARELLI ANGELO		7.241
472	ATOUT MODERATIONS CARDARELLI ANGELO		411.832
449	ATOUT QUANTEUROLAND CARDARELLI ANGELO		173.382

¹VPC: voto per corrispondenza

ASSEMBLEA ORDINARIA E STRAORDINARIA

8 MAGGIO 2014

Segreteria Societaria - Ufficio Titoli



**Esito della votazione sul punto 6
dell'ordine del giorno (parte ordinaria)**

Determinazione del numero dei componenti del Consiglio di Amministrazione.

Elenco Favorevoli

SCHEDA	VPC ¹ NOMINATIVO AZIONISTA	DELEGATO	NUMERO DI AZIONI TOTALE
3671	AURION INTERNATIONAL DAILY EQUITY FD CARDARELLI ANGELO		240.946
3395	AUSCOAL SUPERANNUATION FUND CARDARELLI ANGELO		75.100
3227	AUSTRALIAN CATHOLIC SUPERAN RETIREM FUND CARDARELLI ANGELO		29.443
521	AVA EUROPE 4 CARDARELLI ANGELO		89.804
3744	AVENIR EURO CARDARELLI ANGELO		330.000
3410	AVIVA INVEST MANAGER ICVC EURO EQUITY MO CARDARELLI ANGELO		109.677
3353	AVIVA INVESTORS CARDARELLI ANGELO		253.079
43	AVIVA INVESTORS INTERNATIONAL INDEX TRACKING FUND CARDARELLI ANGELO		51.684
45	AVIVA INVESTORS WORLD LEADERS FUND CARDARELLI ANGELO		100.464
3497	AVIVA LIFE & PENSIONS UK LIMITED CARDARELLI ANGELO		31.887
3498	AVIVA LIFE & PENSIONS UK LIMITED CARDARELLI ANGELO		123.478
3499	AVIVA LIFE & PENSIONS UK LIMITED CARDARELLI ANGELO		43.217
3500	AVIVA LIFE & PENSIONS UK LIMITED CARDARELLI ANGELO		30.468
3412	AVIVA LIFE AND PENSIONS IRELAND LIMITED CARDARELLI ANGELO		74.217
3413	AVIVA LIFE AND PENSIONS IRELAND LIMITED CARDARELLI ANGELO		424.069
3415	AVIVA LIFE AND PENSIONS IRELAND LIMITED CARDARELLI ANGELO		365.704
3416	AVIVA LIFE AND PENSIONS IRELAND LIMITED CARDARELLI ANGELO		9.478
3530	AVIVA LIFE AND PENSIONS UK LIMITED CARDARELLI ANGELO		733.781
3414	AVIVA LIFE PENSIONS IRELAND LIMITED CARDARELLI ANGELO		242.639
3204	AXA ASSICURAZIONI SA CARDARELLI ANGELO		25.200
3881	AXA EQUITABLE LIFE INSURANCE CO CARDARELLI ANGELO		40.642
3883	AXA EQUITABLE LIFE INSURANCE CO CARDARELLI ANGELO		3.524
3096	AXA GENERATION EQUILIBRE 2 FCPE CARDARELLI ANGELO		168.000

¹VPC: voto per corrispondenza

ASSEMBLEA ORDINARIA E STRAORDINARIA

8 MAGGIO 2014

Segreteria Societaria - Ufficio Titoli



**Esito della votazione sul punto 6
dell'ordine del giorno (parte ordinaria)**

Determinazione del numero dei componenti del Consiglio di Amministrazione.

Elenco Favorevoli

SCHEDA	VPC ¹ NOMINATIVO AZIONISTA	DELEGATO	NUMERO DI AZIONI TOTALE
3501	AXA INSURANCE LIMITED	CARDARELLI ANGELO	76.000
3117	AXA INVESTMENT MANAGERS	CARDARELLI ANGELO	895.000
2591	AXA INVESTMENTMANAGERS PARIS COEUR DEFENS TOUR B	CARDARELLI ANGELO	43.200
3585	AXA IRELAND PENSION FUND	CARDARELLI ANGELO	47.600
3398	AXA PREMIER VIP TRUST - MULTIMANGER INTE	CARDARELLI ANGELO	22.275
1770	AXA ROSENBERG EQUITY ALPHA TRUST	CARDARELLI ANGELO	38.500
1771	AXA ROSENBERG EQUITY ALPHA TRUST	CARDARELLI ANGELO	3.500
3094	AXA ROSENBERG EUROBLOC	CARDARELLI ANGELO	32.200
3205	AXA VITA SA	CARDARELLI ANGELO	161.000
3206	AXA VITA SA	CARDARELLI ANGELO	48.300
2134	AXA WORLD FUNDS	CARDARELLI ANGELO	272.000
2135	AXA WORLD FUNDS	CARDARELLI ANGELO	420.135
2136	AXA WORLD FUNDS	CARDARELLI ANGELO	1.050.000
2137	AXA WORLD FUNDS	CARDARELLI ANGELO	139.066
2138	AXA WORLD FUNDS	CARDARELLI ANGELO	19.600
3576	AXA-EB 510	CARDARELLI ANGELO	15.400
1332	AZL FRANKLIN TEMPLETON FOUNDINGSTRATEGY PLUS FUND	CARDARELLI ANGELO	97.864
1333	AZL INTERNATIONAL INDEX FUND	CARDARELLI ANGELO	159.468
4043	Aberdeen (Swiss) Funds Global Opportunities Equity Fund	CARDARELLI ANGELO	45.600
4044	Aberdeen (Swiss) Funds Global Opportunities Equity Fund	CARDARELLI ANGELO	141.000
4045	Aberdeen (Swiss) Funds Global Opportunities Equity Fund	CARDARELLI ANGELO	189.500
2683	Acorn 1998 Trust	CARDARELLI ANGELO	989
4033	Amersf Alg Beleggingen inzake AOV	CARDARELLI ANGELO	29.879

¹VPC: voto per corrispondenza

ASSEMBLEA ORDINARIA E STRAORDINARIA

8 MAGGIO 2014

Segreteria Societaria - Ufficio Titoli



**Esito della votazione sul punto 6
dell'ordine del giorno (parte ordinaria)**

Determinazione del numero dei componenti del Consiglio di Amministrazione.

Elenco Favorevoli

SCHEDA	VPC ¹	NOMINATIVO AZIONISTA	DELEGATO	NUMERO DI AZIONI TOTALE
2739		Anne Ray Charitable Trust	CARDARELLI ANGELO	61.164
2938		BAE COMMON INVESTMENT FUND	CARDARELLI ANGELO	356.148
3360		BANCO CENTRAL DE TIMOR EST	CARDARELLI ANGELO	175.676
3361		BANCO CENTRAL DE TIMOR EST	CARDARELLI ANGELO	219.738
2676		BANK JULIUS BAER & CO LTD	CARDARELLI ANGELO	183.920
3363		BANKING & PAYMENTS AUTHORITY OF TIMOR-LE	CARDARELLI ANGELO	94.410
2781		BANNER HEALTH	CARDARELLI ANGELO	120.418
4016		BANNER HEALTH	CARDARELLI ANGELO	142.500
2675		BANQUE DE LUXEMBOURG	CARDARELLI ANGELO	91.030
223		BANQUE PRIVEE EDMOND DE ROTHSCHILD EUROPE	CARDARELLI ANGELO	11.378
1336		BAPTIST FOUNDATION OF TEXAS .	CARDARELLI ANGELO	101.313
3627		BAPTIST HEALTH SOUTH FLORIDA INC	CARDARELLI ANGELO	122.771
1772		BARING INT INV LTD TRUST FOR EMPLOYEE BENEFIT PLANS	CARDARELLI ANGELO	69.973
3711		BARING INTL UMBRELLA FUND	CARDARELLI ANGELO	113.041
643		BARROW HANLEY MEWHINNEY & STRA	CARDARELLI ANGELO	3.810
2677		BAYERNINVEST EBECK ETHIK FONDS	CARDARELLI ANGELO	6.080
4059		BAYERNINVEST KAPITALANLAGEGESELLSCHAFT M	CARDARELLI ANGELO	13.000
4062		BAYERNINVEST KAPITALANLAGEGESELLSCHAFT M	CARDARELLI ANGELO	40.930
3948		BAYVK G1 BVK INDEX	CARDARELLI ANGELO	119.392
3015		BBH IEMF LTD MONDRIAN INV PARTNE	CARDARELLI ANGELO	76.069
2975		BBH INT EQUITY FUND	CARDARELLI ANGELO	395.178
1018		BELEGGINGSPPOOL ACHMEA	CARDARELLI ANGELO	115.702
1017		BELEGGINGSPPOOL ACHMEA AANDELEN EURO	CARDARELLI ANGELO	454.285

¹VPC: voto per corrispondenza

ASSEMBLEA ORDINARIA E STRAORDINARIA

8 MAGGIO 2014

Segreteria Societaria - Ufficio Titoli



**Esito della votazione sul punto 6
dell'ordine del giorno (parte ordinaria)**

Determinazione del numero dei componenti del Consiglio di Amministrazione.

Elenco Favorevoli

SCHEDA	VPC ¹ NOMINATIVO AZIONISTA	DELEGATO	NUMERO DI AZIONI TOTALE
3665	BELL ALIANT REGIONAL COMMUNICATIONS INC CARDARELLI ANGELO		152.500
1425	BELL ATLANTIC MASTER TRUST CARDARELLI ANGELO		101.960
1426	BELL ATLANTIC MASTER TRUST CARDARELLI ANGELO		208.034
1427	BELL ATLANTIC MASTER TRUST CARDARELLI ANGELO		33.431
1434	BELL ATLANTIC MASTER TRUST CARDARELLI ANGELO		17.233
1435	BELL ATLANTIC MASTER TRUST CARDARELLI ANGELO		134.267
1440	BELL ATLANTIC MASTER TRUST CARDARELLI ANGELO		27.607
1441	BELL ATLANTIC MASTER TRUST CARDARELLI ANGELO		119.617
1346	BELLSOUTH CORPORATION RFA VEBA TRUST CARDARELLI ANGELO		68.846
2696	BELLSOUTH ENTERPRISES INC EXECUTIVE PLAN CARDARELLI ANGELO		1.800
114	BERNSTEIN GLOBAL OPPORTUNITIES LP 1 CARDARELLI ANGELO		95.310
3340	BEROLINARENT DEKA CARDARELLI ANGELO		6.600
1984	BEST INVESTMENT CORPORATION CARDARELLI ANGELO		178.939
3663	BEUTEL GOODMAN BALANCED FUND CARDARELLI ANGELO		1.119.850
3661	BEUTEL GOODMAN GLOBAL FUND CARDARELLI ANGELO		484.318
3662	BEUTEL GOODMAN INTERNATIONAL EQ FND CARDARELLI ANGELO		238.000
1006	BEWAARDER ACHMEA UNIT LINKED CARDARELLI ANGELO		48.267
2211	BGI MSCI EAFE EQUITY INDEX NON-LENDABLE FUND B CARDARELLI ANGELO		922.610
2210	BGI MSCI EUROPE EQUITY INDEX FUND B CARDARELLI ANGELO		1.161
2002	BIMCOR OVERSEAS POOLED FUND CARDARELLI ANGELO		76.587
3358	BIRELEY'S ORANGE JAPAN, S.A. CARDARELLI ANGELO		8.794
2429	BLACKROCK AM DE AG FOR ISHARES EURO STOXX 50 UCITS ETF (DE) CARDARELLI ANGELO		6.530.158
2437	BLACKROCK AM DE FOR ISHARES DJ GLOBAL TITANS 50 UCITS ETF (DE) CARDARELLI ANGELO		35.323

¹VPC: voto per corrispondenza

ASSEMBLEA ORDINARIA E STRAORDINARIA

8 MAGGIO 2014

Segreteria Societaria - Ufficio Titoli



**Esito della votazione sul punto 6
dell'ordine del giorno (parte ordinaria)**

Determinazione del numero dei componenti del Consiglio di Amministrazione.

Elenco Favorevoli

SCHEDA	VPC ¹ NOMINATIVO AZIONISTA	DELEGATO	NUMERO DI AZIONI TOTALE
2431	BLACKROCK AM DE FOR ISHARES EURO STOXX UCITS ETF (DE) CARDARELLI ANGELO		665.603
2433	BLACKROCK AM DE FOR ISHARES STOXX EUROPE 50 UCITS ETF (DE) CARDARELLI ANGELO		410.197
2436	BLACKROCK AM DE FOR ISHARES STOXX EUROPE 600 UCITS ETF (DE) CARDARELLI ANGELO		1.230.397
2430	BLACKROCK AM DE FOR ISHS DJ EUROZONE SUST SCR. UCITS ETF (DE) CARDARELLI ANGELO		174.325
2432	BLACKROCK AM DE FOR ISHS STOXX EU SELECT DIV 30 UCITS ETF (DE) CARDARELLI ANGELO		905.169
2434	BLACKROCK AM DE FOR ISHS STOXX EUROPE LARGE 200 UCITS ETF (DE) CARDARELLI ANGELO		20.947
2198	BLACKROCK CDN MSCI EAFE EQUITY INDEX FUND CARDARELLI ANGELO		8.051
2200	BLACKROCK CDN MSCI EAFE INDEX PLUS FUND CARDARELLI ANGELO		629
2199	BLACKROCK CDN WORLD INDEX FUND CARDARELLI ANGELO		40.537
602	BLACKROCK COMMODITIES INCOME INVESTMENT TRUST CARDARELLI ANGELO		199.000
3392	BLACKROCK FISSION INDEXED INTL EQUITY FD CARDARELLI ANGELO		86.758
341	BLACKROCK GLOBAL DIVIDEND PORTFOLIO OF BLACKROCK FUNDS II CARDARELLI ANGELO		1.166.100
267	BLACKROCK GLOBAL FUNDS CARDARELLI ANGELO		12.070.914
268	BLACKROCK GLOBAL FUNDS CARDARELLI ANGELO		2.794.841
610	BLACKROCK GLOBAL FUNDS CARDARELLI ANGELO		1.392.093
611	BLACKROCK GLOBAL FUNDS CARDARELLI ANGELO		1.036.602
612	BLACKROCK GLOBAL FUNDS CARDARELLI ANGELO		5.358
613	BLACKROCK GLOBAL FUNDS CARDARELLI ANGELO		21.895
2139	BLACKROCK GLOBAL INDEX FUNDS CARDARELLI ANGELO		37.986
2140	BLACKROCK GLOBAL INDEX FUNDS CARDARELLI ANGELO		397.555
2146	BLACKROCK GLOBAL INVESTMENT SERIES CARDARELLI ANGELO		104.551
3475	BLACKROCK INDEX SELECTION FUND CARDARELLI ANGELO		1.056.524
3476	BLACKROCK INDEX SELECTION FUND CARDARELLI ANGELO		39.008

¹VPC: voto per corrispondenza

ASSEMBLEA ORDINARIA E STRAORDINARIA

8 MAGGIO 2014

Segreteria Societaria - Ufficio Titoli



**Esito della votazione sul punto 6
dell'ordine del giorno (parte ordinaria)**

Determinazione del numero dei componenti del Consiglio di Amministrazione.

Elenco Favorevoli

SCHEDA	VPC ¹ NOMINATIVO AZIONISTA	DELEGATO	NUMERO DI AZIONI TOTALE
3477	BLACKROCK INDEX SELECTION FUND CARDARELLI ANGELO		5.025
3478	BLACKROCK INDEX SELECTION FUND CARDARELLI ANGELO		126.435
3480	BLACKROCK INDEX SELECTION FUND CARDARELLI ANGELO		971.273
3388	BLACKROCK INDEXED ALL-COUNTRY EQUITY FUN CARDARELLI ANGELO		13.577
2182	BLACKROCK INST TRUST CO NA INV FUNDSFOR EMPLOYEE BENEFIT TR CARDARELLI ANGELO		3.295.982
2183	BLACKROCK INST TRUST CO NA INV FUNDSFOR EMPLOYEE BENEFIT TR CARDARELLI ANGELO		232.487
2191	BLACKROCK INST TRUST CO NA INV FUNDSFOR EMPLOYEE BENEFIT TR CARDARELLI ANGELO		672
2192	BLACKROCK INST TRUST CO NA INV FUNDSFOR EMPLOYEE BENEFIT TR CARDARELLI ANGELO		19.189
2193	BLACKROCK INST TRUST CO NA INV FUNDSFOR EMPLOYEE BENEFIT TR CARDARELLI ANGELO		25.088
2195	BLACKROCK INST TRUST CO NA INV FUNDSFOR EMPLOYEE BENEFIT TR CARDARELLI ANGELO		10.463
2196	BLACKROCK INST TRUST CO NA INV FUNDSFOR EMPLOYEE BENEFIT TR CARDARELLI ANGELO		2.357
2201	BLACKROCK INST TRUST CO NA INV FUNDSFOR EMPLOYEE BENEFIT TR CARDARELLI ANGELO		2.029.677
2202	BLACKROCK INST TRUST CO NA INV FUNDSFOR EMPLOYEE BENEFIT TR CARDARELLI ANGELO		137.790
2203	BLACKROCK INST TRUST CO NA INV FUNDSFOR EMPLOYEE BENEFIT TR CARDARELLI ANGELO		779.917
2204	BLACKROCK INST TRUST CO NA INV FUNDSFOR EMPLOYEE BENEFIT TR CARDARELLI ANGELO		3.144
3290	BLACKROCK INSTITUTIONAL JERSEY FUNDS CARDARELLI ANGELO		266.806
3291	BLACKROCK INSTITUTIONAL POOLED FUND PLC CARDARELLI ANGELO		1.412
3402	BLACKROCK INTERNATIONAL ALPHA TILTS FUND CARDARELLI ANGELO		17.955
599	BLACKROCK LIFE LIMITED CARDARELLI ANGELO		129.824
686	BLACKROCK LIFE LIMITED CARDARELLI ANGELO		6.013.577
687	BLACKROCK LIFE LIMITED CARDARELLI ANGELO		5.009
688	BLACKROCK LIFE LIMITED CARDARELLI ANGELO		218.681
689	BLACKROCK LIFE LIMITED CARDARELLI ANGELO		579.017

¹VPC: voto per corrispondenza

ASSEMBLEA ORDINARIA E STRAORDINARIA

8 MAGGIO 2014

Segreteria Societaria - Ufficio Titoli



**Esito della votazione sul punto 6
dell'ordine del giorno (parte ordinaria)**

Determinazione del numero dei componenti del Consiglio di Amministrazione.

Elenco Favorevoli

SCHEDA	VPC ¹	NOMINATIVO AZIONISTA	DELEGATO	NUMERO DI AZIONI TOTALE
373		BLACKROCK MULTI-ASSET INCOME PORTFOLIO OF BLACKROCK FUNDS II	CARDARELLI ANGELO	522.360
3479		BLACKROCK SELECTION FUND	CARDARELLI ANGELO	286.134
3356		BLACKROCK WHOLESALE INDEXED INTERNATIONAL	CARDARELLI ANGELO	243.386
374		BLK MULTI ASSET INC PF-EUROPEANEQUITY INC ATTN SHAWN.MURRAYAT	CARDARELLI ANGELO	410.761
3920		BLUE CROSS E SHIELD ASS RET BEN TST	CARDARELLI ANGELO	32.199
1492		BMO MSCI EAFE HEDGED TO CAD INDEX E	CARDARELLI ANGELO	139.708
2594		BNP PAM	CARDARELLI ANGELO	373.437
561		BNP PARIBAS APOLLINE ACTIONS EURO	CARDARELLI ANGELO	420.487
3195		BNP PARIBAS B PENSION GROWTH	CARDARELLI ANGELO	630.829
3197		BNP PARIBAS B PENSION GROWTH	CARDARELLI ANGELO	123.269
3198		BNP PARIBAS B PENSION STABILITY	CARDARELLI ANGELO	50.032
3054		BNP PARIBAS FLOREAL 30	CARDARELLI ANGELO	75.309
3053		BNP PARIBAS FLOREAL 70	CARDARELLI ANGELO	82.718
3201		BNP PARIBAS FUND I	CARDARELLI ANGELO	314.858
3180		BNP PARIBAS FUND III NV	CARDARELLI ANGELO	4.444
3193		BNP PARIBAS FUND III NV	CARDARELLI ANGELO	548.517
3194		BNP PARIBAS FUND III NV	CARDARELLI ANGELO	2.037
3199		BNP PARIBAS INSTITUTIONAL I	CARDARELLI ANGELO	21.765
3200		BNP PARIBAS INSTITUTIONAL I	CARDARELLI ANGELO	11.748
3190		BNP PARIBAS L I	CARDARELLI ANGELO	920.576
3192		BNP PARIBAS L I	CARDARELLI ANGELO	668.344
1514		BNY MELLON CORP RETIREMENT PLANS MASTER TRUST	CARDARELLI ANGELO	81.695
1303		BNY MELLON EMPLOYEE BENEFIT COLLECTIVE INVESTMENT FUND PLAN	CARDARELLI ANGELO	300.516

¹VPC: voto per corrispondenza

ASSEMBLEA ORDINARIA E STRAORDINARIA

8 MAGGIO 2014

Segreteria Societaria - Ufficio Titoli



**Esito della votazione sul punto 6
dell'ordine del giorno (parte ordinaria)**

Determinazione del numero dei componenti del Consiglio di Amministrazione.

Elenco Favorevoli

SCHEDA	VPC ¹	NOMINATIVO AZIONISTA	DELEGATO	NUMERO DI AZIONI TOTALE
1345		BNY MELLON EMPLOYEE BENEFIT COLLECTIVE INVESTMENT FUND PLAN CARDARELLI ANGELO		154.172
1438		BNY MELLON EMPLOYEE BENEFIT COLLECTIVE INVESTMENT FUND PLAN CARDARELLI ANGELO		19.070
1494		BNY MELLON EMPLOYEE BENEFIT COLLECTIVE INVESTMENT FUND PLAN CARDARELLI ANGELO		211.856
1495		BNY MELLON EMPLOYEE BENEFIT COLLECTIVE INVESTMENT FUND PLAN CARDARELLI ANGELO		1.495.094
1498		BNY MELLON EMPLOYEE BENEFIT COLLECTIVE INVESTMENT FUND PLAN CARDARELLI ANGELO		149.484
1652		BNY MELLON T+D (UK) ATF ST. JAMES'S PLACE HIGH OCTANE UNIT TR CARDARELLI ANGELO		457.900
1650		BNY MELLON TR & DEP CO LTD ATF ST JAMES PLACE ETHICAL UNIT TR CARDARELLI ANGELO		421.900
1653		BNY MELLON TR+DEP ATF ST. JAMES'S PLACE GLOBAL EQ UNIT TR CARDARELLI ANGELO		91.166
251		BNYM TD (UK) LIMITED AS TRUSTEEOFCF GREENMOUNT FUND CARDARELLI ANGELO		68.500
601		BNYMTD (UK) AS TRUSTEE OF BLACKROCK CONTINENTAL EUROPE EQUITY TRY TRACKER FUND CARDARELLI ANGELO		1.295.301
315		BNYMTD (UK) LTD AS TRUSTEE OF BLACKROCK GLOBAL EQUITY FUNDEQUITY FUND CARDARELLI ANGELO		144.202
603		BNYMTD (UK) LTD AS TST OF BLACKROCK CAUTIOUS PORTFOLIO FUND CARDARELLI ANGELO		95.038
314		BNYMTD (UK) LTD AS TST OF BLACKROCK CONSENSUS 85 FUND CARDARELLI ANGELO		810.021
600		BNYMTD (UK) LTD AS TTEE OF BLACKROCK INSTITUTIONAL EQUITY FUNDS CARDARELLI ANGELO		159.145
263		BNYMTD (UK) LTDAS TSTEE OF CF CANLIFE EUROPEAN UNIT TRUST CARDARELLI ANGELO		232.015
304		BNYMTD (UK)LTD AS TRUSTEE OF BLACKROCK OVERSEAS FUND OVERSEAS FUND CARDARELLI ANGELO		49.158
657		BOC PENSION INVESTMENT FUND . CARDARELLI ANGELO		183.870
1343		BON SECOURS HEALTH SYSTEM INC PENSION MASTER TRUST CARDARELLI ANGELO		25.360
1342		BON SECOURS HEALTH SYSTEM INC. CARDARELLI ANGELO		35.172
1319		BONY MELLON FUNDS TRUST-BNY MELLON INTERNATIONAL FUND CARDARELLI ANGELO		464.880
1406		BOSTON COMPANY INC POOLED EMPLOYEE FUNDS INTL CORE EQUITY FDII CARDARELLI ANGELO		26.780
523		BOURBON 4 CARDARELLI ANGELO		60.843
2229		BP PENSION FUND CARDARELLI ANGELO		1.098.260

¹VPC: voto per corrispondenza

ASSEMBLEA ORDINARIA E STRAORDINARIA

8 MAGGIO 2014

Segreteria Societaria - Ufficio Titoli



**Esito della votazione sul punto 6
dell'ordine del giorno (parte ordinaria)**

Determinazione del numero dei componenti del Consiglio di Amministrazione.

Elenco Favorevoli

SCHEDA	VPC ¹	NOMINATIVO AZIONISTA	DELEGATO	NUMERO DI AZIONI TOTALE
3209		BPCB DPF ECCLESTON G	CARDARELLI ANGELO	47.269
3166		BPI GLOBAL INVESTMENT FUND	CARDARELLI ANGELO	9.600
386		BPL	CARDARELLI ANGELO	1.303.912
3210		BPTCJ DPF REVEH CITIBK RH FD SERV JERSEY	CARDARELLI ANGELO	3.214
1922		BRANDES CANADA GLOBAL EQUITY UNIT TRUST	CARDARELLI ANGELO	35.700
1921		BRANDES CANADA INTERNATIONAL EQUITY UNIT TRUST	CARDARELLI ANGELO	299.752
2329		BRANDES GLOBAL BALANCED FUND	CARDARELLI ANGELO	26.500
1666		BRANDES GLOBAL EQUITY FUND	CARDARELLI ANGELO	36.500
2331		BRANDES GLOBAL EQUITY FUND	CARDARELLI ANGELO	722.700
1923		BRANDES GLOBAL OPPORTUNITIES FUND	CARDARELLI ANGELO	46.400
2811		BRANDES INLT EQUITY FUND	CARDARELLI ANGELO	5.400
2812		BRANDES INLT EQUITY FUND	CARDARELLI ANGELO	100.100
2813		BRANDES INLT EQUITY FUND	CARDARELLI ANGELO	698.716
2829		BRANDES INLT EQUITY FUND	CARDARELLI ANGELO	1.480
2233		BRANDES INSTITUTIONAL INTERNATIONAL EQUITY FUND	CARDARELLI ANGELO	436.215
2330		BRANDES INTERNATIONAL EQUITY FUND	CARDARELLI ANGELO	228.500
2779		BRANDES INVEST PARTNERS LP 401K	CARDARELLI ANGELO	12.800
2780		BRANDES INVEST PARTNERS LP 401K	CARDARELLI ANGELO	8.900
2987		BRANDES INVESTMENT FUNDS PLC	CARDARELLI ANGELO	646.964
2988		BRANDES INVESTMENT FUNDS PLC	CARDARELLI ANGELO	190.942
99		BRICKLAYERS + TROWEL TRADES INTERNATIONAL PENSION FUND	CARDARELLI ANGELO	17.400
16		BRIDGEWATER EQUITY FUND LLC PM OPERATIONS STORAGE	CARDARELLI ANGELO	1.804.985
17		BRIDGEWATER EQUITY FUND LLC PM OPERATIONS STORAGE	CARDARELLI ANGELO	170.985

¹VPC: voto per corrispondenza

ASSEMBLEA ORDINARIA E STRAORDINARIA

8 MAGGIO 2014

Segreteria Societaria - Ufficio Titoli



**Esito della votazione sul punto 6
dell'ordine del giorno (parte ordinaria)**

Determinazione del numero dei componenti del Consiglio di Amministrazione.

Elenco Favorevoli

SCHEDA	VPC ¹ NOMINATIVO AZIONISTA	DELEGATO	NUMERO DI AZIONI TOTALE
677	BRIDGEWATER TAILORED ALL WEATHER FUND, L.P. CARDARELLI ANGELO		482.533
3316	BRITISH COAL STAFF SUPERANNUATION SCHEME CARDARELLI ANGELO		253.107
3318	BRITISH COAL STAFF SUPERANNUATION SCHEME CARDARELLI ANGELO		507.084
3678	BRITISH COLUMBIA INV.MAN.CORPORATION CARDARELLI ANGELO		175.233
3679	BRITISH COLUMBIA INV.MAN.CORPORATION CARDARELLI ANGELO		137.542
3680	BRITISH COLUMBIA INV.MAN.CORPORATION CARDARELLI ANGELO		1.127.410
3681	BRITISH COLUMBIA INV.MAN.CORPORATION CARDARELLI ANGELO		875.860
1340	BRUCE POWER PENSION PLAN CARDARELLI ANGELO		235.100
2341	BRUNEI INVESTMENT AGENCY CARDARELLI ANGELO		263.217
3357	BRUNEI SHELL RETIREMENT BENEFIT FUND CARDARELLI ANGELO		14.550
1727	BRUNSWICK UNIT 1 QUALIFIED NUCLEAR DECOMMISSIONING FUND CARDARELLI ANGELO		5.423
1729	BRUNSWICK UNIT 2 QUALIFIED NUCLEAR DECOMMISSIONING FUND CARDARELLI ANGELO		6.381
102	BRYN MAWR CAPITAL L.P. CARDARELLI ANGELO		591
1732	BT INSTITUTIONAL INTERNATIONAL SUSTAINABILITY SHARE FUND CARDARELLI ANGELO		59.235
656	BUCKINGHAMSHIRE COUNTY COUNCIL PENSION FUND CARDARELLI ANGELO		30.042
2965	Baerum Kommune CARDARELLI ANGELO		8.800
3914	BayernInvest KAG mbH CARDARELLI ANGELO		867.016
3717	Bernstein Global Style Blend CARDARELLI ANGELO		16.825
2871	Blue Sky Group CARDARELLI ANGELO		678.670
2872	Blue Sky Group CARDARELLI ANGELO		60.800
451	CAAM ACTIONS DURABLES CARDARELLI ANGELO		41.248
445	CAAM ACTIONS EURO CA-MF CARDARELLI ANGELO		52.120
465	CAAM LABEL DYNAMIQUE CARDARELLI ANGELO		95.989

¹VPC: voto per corrispondenza

ASSEMBLEA ORDINARIA E STRAORDINARIA

8 MAGGIO 2014

Segreteria Societaria - Ufficio Titoli



**Esito della votazione sul punto 6
dell'ordine del giorno (parte ordinaria)**

Determinazione del numero dei componenti del Consiglio di Amministrazione.

Elenco Favorevoli

SCHEDA	VPC ¹	NOMINATIVO AZIONISTA	DELEGATO	NUMERO DI AZIONI TOTALE
458		CAAM LABEL EQUILIBRE	CARDARELLI ANGELO	185.275
464		CAAM LABEL PRUDENCE	CARDARELLI ANGELO	59.460
468		CAAM RESA ACTIONS EURO	CARDARELLI ANGELO	278.134
444		CAAM SELECT EURO	CARDARELLI ANGELO	273.059
2939		CABLE E WIRELESS SUPERANNUATION FUND	CARDARELLI ANGELO	52.900
1803		CAISSE DE DEPOT ET PLACEMENT DU QUEBEC	CARDARELLI ANGELO	1.753.665
3749		CAISSE DES DEPOTS ET CONSIGNATIONS	CARDARELLI ANGELO	7.142.529
3750		CAISSE DES DEPOTS ET CONSIGNATIONS	CARDARELLI ANGELO	9.653.819
1790		CALAMOS GLOBAL DYNAMIC INCOME FUND	CARDARELLI ANGELO	95.000
1387		CALIFORNIA IRONWORKERS FIELD PENSION TRUST	CARDARELLI ANGELO	97.000
3936		CALIFORNIA PHYSICIAN'S SERVICE	CARDARELLI ANGELO	151.833
2023		CALIFORNIA PUBLIC EMPLOYEES RETIREMENT SYSTEM	CARDARELLI ANGELO	533.293
2024		CALIFORNIA PUBLIC EMPLOYEES RETIREMENT SYSTEM	CARDARELLI ANGELO	656.243
2025		CALIFORNIA PUBLIC EMPLOYEES RETIREMENT SYSTEM	CARDARELLI ANGELO	1.100.488
2026		CALIFORNIA PUBLIC EMPLOYEES RETIREMENT SYSTEM	CARDARELLI ANGELO	11.000
2027		CALIFORNIA PUBLIC EMPLOYEES RETIREMENT SYSTEM	CARDARELLI ANGELO	181.890
2028		CALIFORNIA PUBLIC EMPLOYEES RETIREMENT SYSTEM	CARDARELLI ANGELO	82.277
2029		CALIFORNIA PUBLIC EMPLOYEES RETIREMENT SYSTEM	CARDARELLI ANGELO	94.095
2030		CALIFORNIA STATE TEACHERS RETIREMENT SYSTEM	CARDARELLI ANGELO	1.293.110
2345		CALIFORNIA STATE TEACHERS RETIREMENT SYSTEM	CARDARELLI ANGELO	1.084.617
2346		CALIFORNIA STATE TEACHERS RETIREMENT SYSTEM	CARDARELLI ANGELO	756.939
2347		CALIFORNIA STATE TEACHERS RETIREMENT SYSTEM	CARDARELLI ANGELO	405.579
2348		CALIFORNIA STATE TEACHERS RETIREMENT SYSTEM	CARDARELLI ANGELO	1.121.585

¹VPC: voto per corrispondenza

ASSEMBLEA ORDINARIA E STRAORDINARIA

8 MAGGIO 2014

Segreteria Societaria - Ufficio Titoli



**Esito della votazione sul punto 6
dell'ordine del giorno (parte ordinaria)**

Determinazione del numero dei componenti del Consiglio di Amministrazione.

Elenco Favorevoli

SCHEDA	VPC ¹ NOMINATIVO AZIONISTA	DELEGATO	NUMERO DI AZIONI TOTALE
2349	CALIFORNIA STATE TEACHERS RETIREMENT SYSTEM CARDARELLI ANGELO		335.234
1797	CALVERT VP EAFE INTERNATIONAL INDEX PORTFOLIO CARDARELLI ANGELO		29.857
3091	CAMGETSION ACTIONS RENDEMENT CARDARELLI ANGELO		37.419
4055	CANADA LIFE ASSURANCE (IRELAND) LTD CARDARELLI ANGELO		50.767
4051	CANADA LIFE ASSURANCE EUROPE LIMITED CARDARELLI ANGELO		824.942
4052	CANADA LIFE ASSURANCE EUROPE LIMITED CARDARELLI ANGELO		37.857
4053	CANADA LIFE ASSURANCE EUROPE LIMITED CARDARELLI ANGELO		98.857
4054	CANADA LIFE ASSURANCE EUROPE LIMITED CARDARELLI ANGELO		108.243
1918	CANADA PENSION PLAN INVESTMENT BOARD CARDARELLI ANGELO		1.053.006
1919	CANADA PENSION PLAN INVESTMENT BOARD CARDARELLI ANGELO		2.397.432
1381	CANADIAN CHRISTIAN SCHOOL PENSION TR. FD CARDARELLI ANGELO		18.520
1388	CANADIAN PACIFIC RAILWAY COMPANY PENSION PLAN CARDARELLI ANGELO		426.350
1389	CANADIAN PACIFIC RAILWAY COMPANY PENSION PLAN CARDARELLI ANGELO		208.056
235	CANDLES PROVIDENT PENSION FUND CARDARELLI ANGELO		3.702
2656	CANDRIAM CARDARELLI ANGELO		85.164
1380	CANOE 'GO CANADA ' FUND CORP CARDARELLI ANGELO		15.912
3234	CAPACITY FONDS INSTITUTIONEL-ACTIONS ETRANGERES PIB CARDARELLI ANGELO		42.939
2376	CAPITA TRUST CO (JE) LTD ACO LLOYDS TSB OFFSHORE FUNDS LTD CARDARELLI ANGELO		22.572
3355	CAPITAL GUARDIAN ABSOLUTE INCOME GROWER CARDARELLI ANGELO		12.137
3631	CAPITAL GUARDIAN EMPLOYEE BENEFIT INVEST CARDARELLI ANGELO		12.979
3354	CAPITAL GUIDANCE (FUND) LTD CARDARELLI ANGELO		14.000
3380	CAPITAL INCOME BUILDER INC CARDARELLI ANGELO		27.298.600
3249	CAPITAL INTERNATIONAL FUND CARDARELLI ANGELO		171.500

¹VPC: voto per corrispondenza

ASSEMBLEA ORDINARIA E STRAORDINARIA

8 MAGGIO 2014

Segreteria Societaria - Ufficio Titoli



**Esito della votazione sul punto 6
dell'ordine del giorno (parte ordinaria)**

Determinazione del numero dei componenti del Consiglio di Amministrazione.

Elenco Favorevoli

SCHEDA	VPC ¹ NOMINATIVO AZIONISTA	DELEGATO	NUMERO DI AZIONI TOTALE
3241	CAPITAL INTERNATIONAL PORTFOLIOS 2 CARDARELLI ANGELO		4.348
3383	CAPITAL WORLD GROWTH INCOME FUND INC CARDARELLI ANGELO		22.965.300
547	CARBP DIVERSIFIE CARDARELLI ANGELO		45.238
3125	CARDIF ASSICURAZIONI SPA CARDARELLI ANGELO		750.000
3051	CARDIF ASSURANCE RISQUES DIVERS CARDARELLI ANGELO		27.000
3050	CARDIF ASSURANCE VIE CARDARELLI ANGELO		1.391.799
1392	CARLETON UNIVERSITY RETIREMENT PLAN CARDARELLI ANGELO		25.007
1894	CARNEGIE TRUST FOR UNIVERSITIES OF SCOTLAND CARDARELLI ANGELO		98.675
486	CARP - INDO CARDARELLI ANGELO		114.183
497	CARPINUS CARDARELLI ANGELO		80.000
2692	CATERPILLAR INC GROUP INSURANCE PLAN TRUST CARDARELLI ANGELO		27.744
2693	CATERPILLAR INC INVEST TRUST CARDARELLI ANGELO		109.750
2694	CATERPILLAR INC MASTER RETIRE TRUST CARDARELLI ANGELO		428.476
2960	CATERPILLAR PENSION PLAN CARDARELLI ANGELO		38.000
1355	CATHOLIC HEALTH INITIATIVES MASTER TRUST CARDARELLI ANGELO		59.256
2279	CATHOLIC HEALTHCARE PARTNERS CARDARELLI ANGELO		113.731
2366	CATHOLIC HEALTHCARE PARTNERS RETIREMENT TRUST CARDARELLI ANGELO		59.357
2874	CBF CHURCH OF ENGLAND EQUITY INCOME FUND CARDARELLI ANGELO		60.186
1353	CBIS GLOBAL FUNDS PLC CARDARELLI ANGELO		30.000
533	CDC AD-EUROPE CARDARELLI ANGELO		77.400
2695	CENTRAL BOARD FINANCE CHURCH ENGLAND CARDARELLI ANGELO		264.120
2226	CENTRAL PENSION F OF INT UNION OF OPERAT & PART EMPL CARDARELLI ANGELO		217.882
2848	CENTRAL PROVIDENT FUND BOARD CARDARELLI ANGELO		19.672

¹VPC: voto per corrispondenza

ASSEMBLEA ORDINARIA E STRAORDINARIA

8 MAGGIO 2014

Segreteria Societaria - Ufficio Titoli



**Esito della votazione sul punto 6
dell'ordine del giorno (parte ordinaria)**

Determinazione del numero dei componenti del Consiglio di Amministrazione.

Elenco Favorevoli

SCHEDA	VPC ¹ NOMINATIVO AZIONISTA	DELEGATO	NUMERO DI AZIONI TOTALE
2849	CENTRAL PROVIDENT FUND BOARD	CARDARELLI ANGELO	11.763
1352	CENTRAL STATES SOUTHEAST AND SOUTHWEST AREAS PENSION FUND	CARDARELLI ANGELO	127.300
1369	CF CANLIFE GLOBAL EQUITY INCOMEFUND	CARDARELLI ANGELO	38.117
1439	CF GLOBAL NATURAL RESOURCES EQUITY FUND	CARDARELLI ANGELO	9.100
631	CF INTERNATIONAL STOCK INDEX FUND ONE	CARDARELLI ANGELO	61.546
1665	CGE INVESTMENTS (NO. 2) S.A.R.L.	CARDARELLI ANGELO	45.700
3397	CHANCELLOR, MASTERS SCHOLARS OF THE UNIV	CARDARELLI ANGELO	155.900
1756	CHANG HWA COMM BK AMCO ING CHB GLOBAL HIGH DIVIDEND FUND	CARDARELLI ANGELO	21.407
2051	CHANG HWA COMM BK AS MC OF ING CHB EUROPE HIGH DIVIDEND FUND	CARDARELLI ANGELO	35.063
4029	CHARLOTTE-MECKLENBURG DEFINED BENEFIT PE	CARDARELLI ANGELO	17.270
4030	CHARLOTTE-MECKLENBURG HOSPITAL AUTHORITY	CARDARELLI ANGELO	139.770
4031	CHARLOTTE-MECKLENBURG HOSPITAL AUTHORITY	CARDARELLI ANGELO	7.335
658	CHESHIRE PENSION FUND	CARDARELLI ANGELO	381.247
2273	CHEVRON MASTER PENSION TRUST	CARDARELLI ANGELO	73.400
1983	CHEVRON UK PENSION PLAN	CARDARELLI ANGELO	28.846
630	CHI OPERATING INVESTMENT PROGRAM LP	CARDARELLI ANGELO	161.837
2691	CHICAGO TRANSIT AUTHORITY RETIREE HEALTH	CARDARELLI ANGELO	22.007
3628	CHILDREN'S HEALTHCARE OF ATLANTA INC	CARDARELLI ANGELO	86.814
24	CHILTON INVESTMENT COMPANY	CARDARELLI ANGELO	209.866
1783	CHIMCO ALPHA FUND, LLC	CARDARELLI ANGELO	474.154
2050	CHINATRUST CB AMCO FAR EASTERN ALL GLOB MATERIALS & ENERGY F	CARDARELLI ANGELO	28.701
1789	CHRISTIAN SUPER	CARDARELLI ANGELO	12.017
1477	CHRISTUS HEALTH .	CARDARELLI ANGELO	19.200

¹VPC: voto per corrispondenza

ASSEMBLEA ORDINARIA E STRAORDINARIA

8 MAGGIO 2014

Segreteria Societaria - Ufficio Titoli



**Esito della votazione sul punto 6
dell'ordine del giorno (parte ordinaria)**

Determinazione del numero dei componenti del Consiglio di Amministrazione.

Elenco Favorevoli

SCHEDA	VPC ¹ NOMINATIVO AZIONISTA	DELEGATO	NUMERO DI AZIONI TOTALE
1437	CHRISTUS HEALTH CASH BALANCE PLAN CARDARELLI ANGELO		13.600
2234	CHRYSLER LLC MASTER RETIREMENT TRUST CARDARELLI ANGELO		253.797
3471	CHURCH COMMISSIONERS FOR ENGLAND CARDARELLI ANGELO		35.533
2935	CHURCH OF ENGLAND INV FD FOR PENSION CARDARELLI ANGELO		89.429
2936	CHURCH OF ENGLAND INV FD FOR PENSION CARDARELLI ANGELO		63.032
4004	CI CORPORATE CLASS LIMITED CARDARELLI ANGELO		4.100
4005	CI CORPORATE CLASS LIMITED CARDARELLI ANGELO		34.600
4006	CI CORPORATE CLASS LTD CARDARELLI ANGELO		43.480
4008	CI CORPORATE CLASS LTD CARDARELLI ANGELO		47.200
4009	CI EMERGING MARKETS FUND CARDARELLI ANGELO		20.285
1540	CIBC EUROPEAN INDEX FUND . CARDARELLI ANGELO		16.166
1539	CIBC INTERNATIONAL INDEX FUND CARDARELLI ANGELO		34.020
1541	CIBC POOLED INTERNATIONAL EQUITY INDEX FUND CARDARELLI ANGELO		16.538
49	CITITRUST LTD CARDARELLI ANGELO		11.420
52	CITITRUST LTD CARDARELLI ANGELO		79.232
3693	CITY E COUNTY OF SWANSEA PENSION FUND CARDARELLI ANGELO		154.300
1408	CITY OF CINCINNATI RETIREMENT SYSTEM CARDARELLI ANGELO		121.580
2277	CITY OF HIALEAH EMPLOYEES' RETIREMENT SYSTEM CARDARELLI ANGELO		9.889
2910	CITY OF LOS ANGELES FIRE AND POLICE PLAN CARDARELLI ANGELO		795.259
2911	CITY OF LOS ANGELES FIRE AND POLICE PLAN CARDARELLI ANGELO		52.000
2912	CITY OF LOS ANGELES FIRE AND POLICE PLAN CARDARELLI ANGELO		136.680
2918	CITY OF MILWAUKEE EMPLOY RETIREMENT CARDARELLI ANGELO		423.611
1421	CITY OF NEW YORK DEFERRED COMPENSATION PLAN CARDARELLI ANGELO		336.511

¹VPC: voto per corrispondenza

ASSEMBLEA ORDINARIA E STRAORDINARIA

8 MAGGIO 2014

Segreteria Societaria - Ufficio Titoli



**Esito della votazione sul punto 6
dell'ordine del giorno (parte ordinaria)**

Determinazione del numero dei componenti del Consiglio di Amministrazione.

Elenco Favorevoli

SCHEDA	VPC ¹ NOMINATIVO AZIONISTA	DELEGATO	NUMERO DI AZIONI TOTALE
1424	CITY OF NEW YORK DEFERRED COMPENSATION PLAN CARDARELLI ANGELO		359.300
1925	CITY OF NEW YORK GROUP TRUST CARDARELLI ANGELO		93.295
1926	CITY OF NEW YORK GROUP TRUST CARDARELLI ANGELO		67.096
1927	CITY OF NEW YORK GROUP TRUST CARDARELLI ANGELO		79.410
1928	CITY OF NEW YORK GROUP TRUST CARDARELLI ANGELO		8.870
1929	CITY OF NEW YORK GROUP TRUST CARDARELLI ANGELO		5.755
2344	CITY OF PROVIDENCE EMPLOYEES RETIREMENT SYSTEM CARDARELLI ANGELO		42.200
3999	CITY OF WINNIPEG CIV EMPL PENS PLAN CARDARELLI ANGELO		101.020
2934	CIVIL AVIATION AUTHORITY PENSION FD CARDARELLI ANGELO		103.569
461	CL EPARGNE DYNAMIQUE CARDARELLI ANGELO		25.095
1351	CLEVELAND CLINIC HEALTH SYSTEM PENSION TRUST CARDARELLI ANGELO		3.474
3849	CM ALLIANCE FCP CARDARELLI ANGELO		3.000
3848	CM EUROPE ACTIONS CARDARELLI ANGELO		110.890
3775	CM-CIC PERSPECTIVE STRATEGIE 50 CARDARELLI ANGELO		15.743
3776	CM-CIC PERSPECTIVE STRATEGIE 50 CARDARELLI ANGELO		2.500
532	CMD AGIRC Ixis D CARDARELLI ANGELO		109.937
526	CNP ACP ACTIONS LT CARDARELLI ANGELO		45.516
539	CNP ASSUR PIERRE CARDARELLI ANGELO		30.946
540	CNP ASSUR VALEURS CARDARELLI ANGELO		26.056
402	CNP ASSURANCES SA CARDARELLI ANGELO		35.261
403	CNP ASSURANCES SA CARDARELLI ANGELO		210.616
404	CNP ASSURANCES SA CARDARELLI ANGELO		15.885
405	CNP ASSURANCES SA CARDARELLI ANGELO		3.640.000

¹VPC: voto per corrispondenza

ASSEMBLEA ORDINARIA E STRAORDINARIA

8 MAGGIO 2014

Segreteria Societaria - Ufficio Titoli



**Esito della votazione sul punto 6
dell'ordine del giorno (parte ordinaria)**

Determinazione del numero dei componenti del Consiglio di Amministrazione.

Elenco Favorevoli

SCHEDA	VPC ¹	NOMINATIVO AZIONISTA	DELEGATO	NUMERO DI AZIONI TOTALE
406		CNP ASSURANCES SA	CARDARELLI ANGELO	512.246
407		CNP ASSURANCES SA	CARDARELLI ANGELO	20.678
408		CNP ASSURANCES SA	CARDARELLI ANGELO	855.102
409		CNP ASSURANCES SA	CARDARELLI ANGELO	64.000
410		CNP ASSURANCES SA	CARDARELLI ANGELO	99.895
411		CNP ASSURANCES SA	CARDARELLI ANGELO	153.406
412		CNP ASSURANCES SA	CARDARELLI ANGELO	40.545
413		CNP ASSURANCES SA	CARDARELLI ANGELO	4.221.806
414		CNP ASSURANCES SA	CARDARELLI ANGELO	29.155
415		CNP ASSURANCES SA	CARDARELLI ANGELO	722.581
416		CNP ASSURANCES SA	CARDARELLI ANGELO	18.505
417		CNP ASSURANCES SA	CARDARELLI ANGELO	41.995
418		CNP ASSURANCES SA	CARDARELLI ANGELO	8.126
425		CNP ASSURANCES SA	CARDARELLI ANGELO	281.596
1003		CO-OPERATIVE INSURANCE SOCIETY LTD	CARDARELLI ANGELO	167.618
1707		COHEN & STEERS GLOBAL INCOME BUILDER, INC.	CARDARELLI ANGELO	72.800
1708		COHEN & STEERS REAL ASSETS FUND, INC	CARDARELLI ANGELO	10.770
3694		COIF CHARITIES ETHICAL INVESTMENT FUND	CARDARELLI ANGELO	85.000
3686		COIF CHARITIES GLOBAL EQUITY INCOME	CARDARELLI ANGELO	48.799
3687		COIF CHARITIES GLOBAL EQUITY INCOME	CARDARELLI ANGELO	320.555
2264		COLLEGE RETIREMENT EQUITIES FUND	CARDARELLI ANGELO	3.428.579
2265		COLLEGE RETIREMENT EQUITIES FUND	CARDARELLI ANGELO	624.278
1363		COLLEGES OF APPLIED ARTS AND TECHNOLOGY PENSION P	CARDARELLI ANGELO	229.640

¹VPC: voto per corrispondenza

ASSEMBLEA ORDINARIA E STRAORDINARIA

8 MAGGIO 2014

Segreteria Societaria - Ufficio Titoli



**Esito della votazione sul punto 6
dell'ordine del giorno (parte ordinaria)**

Determinazione del numero dei componenti del Consiglio di Amministrazione.

Elenco Favorevoli

SCHEDA	VPC ¹ NOMINATIVO AZIONISTA	DELEGATO	NUMERO DI AZIONI TOTALE
50	COLONIAL FIRST STATE INVESTMENT LTD CARDARELLI ANGELO		293.450
54	COLONIAL FIRST STATE INVESTMENT LTD CARDARELLI ANGELO		44.820
25	COLONIAL FIRST STATE INVESTMENTS LTD. CARDARELLI ANGELO		133.441
74	COLONIAL FIRST STATE INVESTMENTS LTD. CARDARELLI ANGELO		373.031
75	COLONIAL FIRST STATE INVESTMENTS LTD. CARDARELLI ANGELO		168.482
97	COLONIAL FIRST STATE INVESTMENTS LTD. CARDARELLI ANGELO		57.755
2816	COLORADO PUBLIC EMPLOYEES RETIREMENT CARDARELLI ANGELO		795.055
2817	COLORADO PUBLIC EMPLOYEES RETIREMENT CARDARELLI ANGELO		640.700
2919	COLORADO PUBLIC EMPLOYEES RETIREMENT CARDARELLI ANGELO		957.803
3467	COLUMBIA ENERGY NATURAL RESOURCES FUND CARDARELLI ANGELO		96.310
3468	COLUMBIA GLOBAL DIVIDEND OPPORTUNITY FUN CARDARELLI ANGELO		279.384
3615	COLUMBIA INTERNATIONAL VALUE FUND CARDARELLI ANGELO		121.865
3599	COLUMBIA OVERSEAS VALUE FUND CARDARELLI ANGELO		373.454
1779	COMBUSTION ENGINEERING 524(G) ASBESTOS PI TRUST CARDARELLI ANGELO		10.190
3428	COMMINGLED PENSION FUND ENHANCED INDEX) CARDARELLI ANGELO		26.681
2394	COMMON TRUST ITALY FUND CARDARELLI ANGELO		2.429.957
108	COMMONWEALTH BANK GROUP SUPER PTY LTD CARDARELLI ANGELO		25.457
1373	COMMONWEALTH OF PENNSYLVANIA PUBLIC SCHOOL EMPLOYEES RETIREMENT SYSTEM CARDARELLI ANGELO		331.139
1374	COMMONWEALTH OF PENNSYLVANIA STATE EMPLOYEES RETIREMENT SYSTEM. CARDARELLI ANGELO		255.097
1377	COMMONWEALTH OF PENNSYLVANIA STATE EMPLOYEES RETIREMENT SYSTEM. CARDARELLI ANGELO		431.411
1378	COMMONWEALTH OF PENNSYLVANIA STATE EMPLOYEES RETIREMENT SYSTEM. CARDARELLI ANGELO		319.964
2873	COMMONWEALTH SUPERANNUATION CORP. ARIA CARDARELLI ANGELO		298.147
1908	COMPASS AGE LLC CARDARELLI ANGELO		14.586

¹VPC: voto per corrispondenza

ASSEMBLEA ORDINARIA E STRAORDINARIA

8 MAGGIO 2014

Segreteria Societaria - Ufficio Titoli



**Esito della votazione sul punto 6
dell'ordine del giorno (parte ordinaria)**

Determinazione del numero dei componenti del Consiglio di Amministrazione.

Elenco Favorevoli

SCHEDA	VPC ¹	NOMINATIVO AZIONISTA	DELEGATO	NUMERO DI AZIONI TOTALE
98		COMPASS HTV LLC	CARDARELLI ANGELO	2.238
96		COMPASS OFFSHORE HTV PCC LIMITED	CARDARELLI ANGELO	1.726
2267		CONAGRA FOODS MASTER PENSION TRUST	CARDARELLI ANGELO	204.266
528		CONCORDE 96	CARDARELLI ANGELO	62.270
2194		CONNECTICUT GENERAL LIFE INSURANCE COMPANY	CARDARELLI ANGELO	15.064
3368		CONNECTICUT GENERAL LIFE INSURANCE COMPANY	CARDARELLI ANGELO	26.853
3369		CONNECTICUT GENERAL LIFE INSURANCE COMPANY	CARDARELLI ANGELO	30.800
1635		CONOCOPHILLIPS PENSION PLAN	CARDARELLI ANGELO	75.595
2314		CONSOLIDATED EDISON RETIREMENT PLAN	CARDARELLI ANGELO	254.806
224		CONSTRUCTION AND BUILDING UNIONS SUPERANNUATION FUND	CARDARELLI ANGELO	60.163
255		CONSTRUCTION AND BUILDING UNIONS SUPERANNUATION FUND	CARDARELLI ANGELO	58.951
4126		CORPORATE XI	CARDARELLI ANGELO	215.300
1931		COSMOPOLITAN INVESTMENT FUND	CARDARELLI ANGELO	17.780
1932		COSMOPOLITAN INVESTMENT FUND	CARDARELLI ANGELO	2.805
1935		COSMOPOLITAN INVESTMENT FUND	CARDARELLI ANGELO	5.836
1413		COUNSEL GLOBAL DIVIDEND	CARDARELLI ANGELO	1.800
1323		COUNTY EMPLOYEES ANNUITY AND BENEFIT FUND OF COOK COUNTY	CARDARELLI ANGELO	75.693
2690		COVENANT HEALTH	CARDARELLI ANGELO	8.900
4012		COVENANT MINISTRIES OF BENEVOLENCE	CARDARELLI ANGELO	24.910
3942		CPR AM	CARDARELLI ANGELO	341.241
2604		CPR AM ATTN ALVES	GEORGINA CARDARELLI ANGELO	198.727
477		CPR EURO HIGH DIVIDEND	CARDARELLI ANGELO	132.335
488		CPR EUROLAND	CARDARELLI ANGELO	314.757

¹VPC: voto per corrispondenza

ASSEMBLEA ORDINARIA E STRAORDINARIA

8 MAGGIO 2014

Segreteria Societaria - Ufficio Titoli



**Esito della votazione sul punto 6
dell'ordine del giorno (parte ordinaria)**

Determinazione del numero dei componenti del Consiglio di Amministrazione.

Elenco Favorevoli

SCHEDA	VPC ¹ NOMINATIVO AZIONISTA	DELEGATO	NUMERO DI AZIONI TOTALE
493	CPR PROGRES DURABLE EUROPE	CARDARELLI ANGELO	29.224
479	CPR RENAISSANCE MONDE	CARDARELLI ANGELO	27.000
527	CROISSANCE DIVERSIFIE	CARDARELLI ANGELO	3.305
3058	CSAM MONCEAU	CARDARELLI ANGELO	198.500
2687	CULTURAL INSTITUTIONS PENSION PLAN TRUST	CARDARELLI ANGELO	14.333
3937	CUMMINS INC AFFILIATES COLLECTIVE INVEST	CARDARELLI ANGELO	35.177
1605	CYNVESTORS LAZARD FRERES ASSET MANAGEMENT	CARDARELLI ANGELO	3.120
2940	Cable & Wireless Worldwide Retirement PI	CARDARELLI ANGELO	57.650
2795	Chess International Properties, LTD.	CARDARELLI ANGELO	4.699
2970	Chilton UCITS	CARDARELLI ANGELO	58.072
2783	Christian School Pension and Trust	CARDARELLI ANGELO	54.921
2847	Common Daily Eafe Index FUND	CARDARELLI ANGELO	148.982
2821	Commonwealth Global Share Fund 29	CARDARELLI ANGELO	1.947
3700	DAIWA PAN EUROPEAN HIGH DIVIDEND YIELD STOCK MOTHER FUND	CARDARELLI ANGELO	120.000
1307	DAUGHTERS OF CHARITY OF ST VINCENT DE PAUL PROVINCE OF THE WEST	CARDARELLI ANGELO	79.549
4130	DB PRIVATMANDAT	CARDARELLI ANGELO	94.467
4132	DB PRIVATMANDAT	CARDARELLI ANGELO	32.374
4134	DB PRIVATMANDAT	CARDARELLI ANGELO	50.089
4136	DB PRIVATMANDAT	CARDARELLI ANGELO	39.030
274	DB X 2030 TRACKERS TARGET DATE FUND	CARDARELLI ANGELO	2.863
360	DB X TRACKERS MSCI EUROPE EQUITY	CARDARELLI ANGELO	8.653
367	DB X-TRACKERS MSCI ALL WORLD EX-US HEDGED EQUITY FUND	CARDARELLI ANGELO	692
308	DBX TRACKERS MSCI EAFE	CARDARELLI ANGELO	94.756

¹VPC: voto per corrispondenza

ASSEMBLEA ORDINARIA E STRAORDINARIA

8 MAGGIO 2014

Segreteria Societaria - Ufficio Titoli



**Esito della votazione sul punto 6
dell'ordine del giorno (parte ordinaria)**

Determinazione del numero dei componenti del Consiglio di Amministrazione.

Elenco Favorevoli

SCHEDA	VPC ¹ NOMINATIVO AZIONISTA	DELEGATO	NUMERO DI AZIONI TOTALE
4024	DEAM-FONDS CPT DEUTSCHE ASSET AND WEALTH MANAGEMENT INVESTMENT GMBH CARDARELLI ANGELO		17.500
4025	DEAM-FONDS ZDV DEUTSCHE ASSET AND WEALTH MANAGEMENT INVESTMENT GMBH CARDARELLI ANGELO		5.400
4026	DEAM-FONDS ZDV DEUTSCHE ASSET AND WEALTH MANAGEMENT INVESTMENT GMBH CARDARELLI ANGELO		30.500
4027	DEAM-FONDS-SPEZIAL 18 DEUTSCHE ASSET MANAGEMENT INVESTMENTGESELLSCHAFT CARDARELLI ANGELO		151.691
4021	DEAM-FONDS-SPEZIAL 2 CARDARELLI ANGELO		613.483
3238	DEFINED BENEFIT PP FOR CHUGOKU ELECT CARDARELLI ANGELO		12.838
3541	DEKA FUND INVESTMENT RE/ A-HORCH-FONDS CARDARELLI ANGELO		24.900
3555	DEKA FUNDMASTER INVESTMENTGESELLSCHAFT M CARDARELLI ANGELO		1.500
3283	DEKA INTERNATIONAL S.A RE DEKA-EUROPAGAR CARDARELLI ANGELO		24.053
3282	DEKA INTERNATIONAL S.A RE DEKALUX-EUROPA CARDARELLI ANGELO		277.000
3273	DEKA INTERNATIONAL S.A. RE DEKA PRIVATE CARDARELLI ANGELO		5.210
3276	DEKA INTERNATIONAL S.A. RE DEKA PRIVATE CARDARELLI ANGELO		5.900
3274	DEKA INTERNATIONAL S.A. RE DEKA-AKTIE E CARDARELLI ANGELO		226.234
3279	DEKA INTERNATIONAL S.A. RE DEKA-EUROPAVA CARDARELLI ANGELO		32.928
3281	DEKA INTERNATIONAL S.A. RE DEKA-EUROSTOC CARDARELLI ANGELO		636.400
3275	DEKA INTERNATIONAL S.A. RE DEKALUX-GLOBA CARDARELLI ANGELO		125.500
3259	DEKA INTL TOTALRETURN STRATEGIE 94 CARDARELLI ANGELO		2.000
3321	DEKA INVES EURO STOXX SELECT DIVIDEND 30 CARDARELLI ANGELO		424.946
3324	DEKA INVEST - KOMMUNAL EUROLAND BALANCE CARDARELLI ANGELO		91.387
3323	DEKA INVEST DEKA EURO STOXX 50 - UCITS CARDARELLI ANGELO		1.446.414
3339	DEKA INVEST DIVIDENSTRATEGIE CF A CARDARELLI ANGELO		242.800
3335	DEKA INVEST EUROPA DISCOUNTSTRAT CARDARELLI ANGELO		44.200
3565	DEKA INVEST GMBH DRUPA-FONDS CARDARELLI ANGELO		2.020

¹VPC: voto per corrispondenza

ASSEMBLEA ORDINARIA E STRAORDINARIA

8 MAGGIO 2014

Segreteria Societaria - Ufficio Titoli



**Esito della votazione sul punto 6
dell'ordine del giorno (parte ordinaria)**

Determinazione del numero dei componenti del Consiglio di Amministrazione.

Elenco Favorevoli

SCHEDA	VPC ¹ NOMINATIVO AZIONISTA	DELEGATO	NUMERO DI AZIONI TOTALE
3556	DEKA INVEST GMBH RE A-MUEHLEN FONDS CARDARELLI ANGELO		30.000
3570	DEKA INVEST GMBH RE A-VSA-FONDS CARDARELLI ANGELO		40.332
3560	DEKA INVEST GMBH RE A-WESTKUESTEN-FO CARDARELLI ANGELO		3.260
3561	DEKA INVEST GMBH RE AGR DENA I CARDARELLI ANGELO		7.339
3552	DEKA INVEST GMBH RE BODENSEE-FONDS CARDARELLI ANGELO		3.000
3342	DEKA INVEST GMBH RE DEKA-BAV-FONDS CARDARELLI ANGELO		45.336
3330	DEKA INVEST GMBH RE DEKA-BR 85 CARDARELLI ANGELO		32.131
3542	DEKA INVEST GMBH RE PRHL 1-FONDS CARDARELLI ANGELO		24.000
3334	DEKA INVEST GMBH RE SIGMA PLUS BALANCED CARDARELLI ANGELO		5.641
3337	DEKA INVEST GMBH RE STOXX EUROPE 50 ETF CARDARELLI ANGELO		11.154
3549	DEKA INVEST GMBH RE VUS-MUENSTER-FONDS CARDARELLI ANGELO		18.000
3563	DEKA INVEST GMBH re SPKED 01 FONDS CARDARELLI ANGELO		8.850
3546	DEKA INVEST MAULBRONN-STROMBERG-FONDS CARDARELLI ANGELO		21.200
3538	DEKA INVEST MBH VITUS FIRST VALUE FONDS CARDARELLI ANGELO		279.000
3568	DEKA INVEST RE A-CRISPINUS FOND CARDARELLI ANGELO		5.000
3539	DEKA INVEST RE DEKA TRUST BALANCED-FONDS CARDARELLI ANGELO		36.238
3336	DEKA INVEST RE DEKA-EUROLAND BALANCE CARDARELLI ANGELO		960.822
3547	DEKA INVEST RE KOMMUNAL-TUT-BALANCED -FO CARDARELLI ANGELO		17.050
3562	DEKA INVEST RE PRIVAT VORSORGE AS-FONDS CARDARELLI ANGELO		230.000
3537	DEKA INVEST RE VSINVESTMENT GOCH-FONDS CARDARELLI ANGELO		35.000
3320	DEKA INVEST RE/DEKA-GLOBAL CHAMPIONS CARDARELLI ANGELO		51.328
3325	DEKA INVEST RE/DEKAFUTUR-ERTRAG CARDARELLI ANGELO		4.000
3326	DEKA INVEST RE/DEKAFUTUR-WACHSTUM CARDARELLI ANGELO		19.150

¹VPC: voto per corrispondenza

ASSEMBLEA ORDINARIA E STRAORDINARIA

8 MAGGIO 2014

Segreteria Societaria - Ufficio Titoli



**Esito della votazione sul punto 6
dell'ordine del giorno (parte ordinaria)**

Determinazione del numero dei componenti del Consiglio di Amministrazione.

Elenco Favorevoli

SCHEDA	VPC ¹ NOMINATIVO AZIONISTA	DELEGATO	NUMERO DI AZIONI TOTALE
3543	DEKA INVEST REGIONALE-WUPPERTAL-FONDS CARDARELLI ANGELO		7.882
3322	DEKA INVESTGMBH RE MSCI EUROPE LC UCITS CARDARELLI ANGELO		24.161
3566	DEKA INVESTMENT GMBH RE A-DOR-FONDS CARDARELLI ANGELO		9.362
3554	DEKA INVESTMENT GMBH RE A-KUSEL 2-FONDS CARDARELLI ANGELO		5.100
3569	DEKA INVESTMENT GMBH RE AWB-ES-FONDS CARDARELLI ANGELO		4.548
3329	DEKA INVESTMENT GMBH RE DEKA-BR 100 CARDARELLI ANGELO		301.806
3553	DEKA INVESTMENT GMBH RE DEKA-BR 20 CARDARELLI ANGELO		6.551
3333	DEKA INVESTMENT GMBH RE DEKA-BR 35 CARDARELLI ANGELO		12.325
3332	DEKA INVESTMENT GMBH RE DEKA-BR 55 CARDARELLI ANGELO		8.171
3331	DEKA INVESTMENT GMBH RE DEKA-BR 75 CARDARELLI ANGELO		48.793
3545	DEKA INVESTMENT GMBH RE DEKA-KSG-FONDS CARDARELLI ANGELO		3.781
3284	DEKA INVESTMENT GMBH RE DEKA-WERTKONZEPT DEFENSIV MAINZER CARDARELLI ANGELO		34.000
3285	DEKA INVESTMENT GMBH RE DEKA-WERTKONZEPT DEFENSIV MAINZER CARDARELLI ANGELO		30.000
3286	DEKA INVESTMENT GMBH RE DEKA-WERTKONZEPT DEFENSIV MAINZER CARDARELLI ANGELO		14.000
3287	DEKA INVESTMENT GMBH RE DEKA-WERTKONZEPT DEFENSIV MAINZER CARDARELLI ANGELO		259.000
3327	DEKA INVESTMENT GMBH RE DEKAFUTUR-CHANCE CARDARELLI ANGELO		18.000
3328	DEKA INVESTMENT GMBH RE DEKAFUTUR-CHANCE CARDARELLI ANGELO		26.400
3341	DEKA INVESTMENT GMBH RE DEKASPEZIAL CARDARELLI ANGELO		110.251
3567	DEKA INVESTMENT GMBH RE DOHAMUN-FONDS DER IHK ZU DORTMUND CARDARELLI ANGELO		1.913
3557	DEKA INVESTMENT GMBH RE PFRUENDE INVEST CARDARELLI ANGELO		7.450
3559	DEKA INVESTMENT GMBH RE PRODEKA CARDARELLI ANGELO		77.000
3540	DEKA INVESTMENT GMBH RE SAPHIR-FONDS CARDARELLI ANGELO		14.250
3544	DEKA INVESTMENT GMBH RE STADTBAHN-FONDS CARDARELLI ANGELO		7.046

¹VPC: voto per corrispondenza

ASSEMBLEA ORDINARIA E STRAORDINARIA

8 MAGGIO 2014

Segreteria Societaria - Ufficio Titoli



**Esito della votazione sul punto 6
dell'ordine del giorno (parte ordinaria)**

Determinazione del numero dei componenti del Consiglio di Amministrazione.

Elenco Favorevoli

SCHEDA	VPC ¹ NOMINATIVO AZIONISTA	DELEGATO	NUMERO DI AZIONI TOTALE
3551	DEKA INVESTMENT GMBH RE SVAM-FONDS CARDARELLI ANGELO		9.845
3534	DEKA INVESTMENT GMBH RE SVN-FONDS CARDARELLI ANGELO		8.124
3548	DEKA INVESTMENT GMBH RE VER 03-FONDS CARDARELLI ANGELO		5.675
3564	DEKA INVESTMENT MBH RE AUW-FONDS CARDARELLI ANGELO		7.000
3571	DEKA INVESTMENT MBH RE MASTER-RWA CARDARELLI ANGELO		9.000
3535	DEKA INVESTMENT MBH RE PKBMF CARDARELLI ANGELO		21.350
3536	DEKA INVESTMENT MBH RE DONAU-FUNDMASTER CARDARELLI ANGELO		45.000
3338	DEKA INVESTMETN GMBH DEKA MSCI EUROPE UC CARDARELLI ANGELO		18.280
3944	DEKA MASTER HAEK I CARDARELLI ANGELO		85.661
3945	DEKA MASTER HAEK I CARDARELLI ANGELO		136.183
3946	DEKA MASTER HAEK I CARDARELLI ANGELO		18.602
3280	DEKA NACHHALTIGKEIT BALANCE CF (A) CARDARELLI ANGELO		26.000
1506	DELAWARE POOLED TRUST THE INTERNATIONAL EQUITY PORTFOLIO CARDARELLI ANGELO		487.649
2787	DELAWARE PUBLIC EMPLOYEES' RETIREMEN CARDARELLI ANGELO		40.003
1798	DELUXE CORPORATION MASTER TRUST CARDARELLI ANGELO		23.691
1322	DENVER EMPLOYEES RETIREMENT PLAN CARDARELLI ANGELO		56.351
659	DERBYSHIRE COUNTY COUNCIL SUPERANNUATION FUND CARDARELLI ANGELO		115.281
660	DERBYSHIRE COUNTY COUNCIL SUPERANNUATION FUND CARDARELLI ANGELO		104.113
239	DESERET MUTUAL MASTER RETIREMENT PLAN CARDARELLI ANGELO		67.050
1793	DESJARDINS DIVIDEND INCOME FUND CARDARELLI ANGELO		86.900
2276	DESJARDINS GLOBAL ALL CAP EQUITY FUND CARDARELLI ANGELO		470.400
2275	DESJARDINS OVERSEASE EQUITY VALUE FUND CARDARELLI ANGELO		873.200
1938	DEUT ASS & WEALTH MNGM INV GMBH FOR DEAM CAP PROTECT AKTIEN CARDARELLI ANGELO		11.370

¹VPC: voto per corrispondenza

ASSEMBLEA ORDINARIA E STRAORDINARIA

8 MAGGIO 2014

Segreteria Societaria - Ufficio Titoli



**Esito della votazione sul punto 6
dell'ordine del giorno (parte ordinaria)**

Determinazione del numero dei componenti del Consiglio di Amministrazione.

Elenco Favorevoli

SCHEDA	VPC ¹ NOMINATIVO AZIONISTA	DELEGATO	NUMERO DI AZIONI TOTALE
1961	DEUT ASS & WEALTH MNGM INV GMBH FOR DEAM FONDS AO 1 CARDARELLI ANGELO		2.500
1950	DEUT ASS & WEALTH MNGM INV GMBH FOR DEAM-FONDS AGVR CARDARELLI ANGELO		10.500
1942	DEUT ASS & WEALTH MNGM INV GMBH FOR DEAM-FONDS AKTIEN-BM-F I CARDARELLI ANGELO		35.000
1930	DEUT ASS & WEALTH MNGM INV GMBH FOR DEAM-FONDS ARBM CARDARELLI ANGELO		15.000
1945	DEUT ASS & WEALTH MNGM INV GMBH FOR DEAM-FONDS ARGUS CARDARELLI ANGELO		8.000
1951	DEUT ASS & WEALTH MNGM INV GMBH FOR DEAM-FONDS AVD 2 CARDARELLI ANGELO		8.300
1947	DEUT ASS & WEALTH MNGM INV GMBH FOR DEAM-FONDS BBR 1 CARDARELLI ANGELO		41.000
1744	DEUT ASS & WEALTH MNGM INV GMBH FOR DEAM-FONDS BBS CARDARELLI ANGELO		15.900
1956	DEUT ASS & WEALTH MNGM INV GMBH FOR DEAM-FONDS BJD 1 CARDARELLI ANGELO		38.000
1953	DEUT ASS & WEALTH MNGM INV GMBH FOR DEAM-FONDS BKM 1 CARDARELLI ANGELO		25.600
2040	DEUT ASS & WEALTH MNGM INV GMBH FOR DEAM-FONDS BPT CARDARELLI ANGELO		4.300
1946	DEUT ASS & WEALTH MNGM INV GMBH FOR DEAM-FONDS BW CARDARELLI ANGELO		5.400
1954	DEUT ASS & WEALTH MNGM INV GMBH FOR DEAM-FONDS CA IV CARDARELLI ANGELO		4.000
1955	DEUT ASS & WEALTH MNGM INV GMBH FOR DEAM-FONDS DVAG III CARDARELLI ANGELO		30.000
1948	DEUT ASS & WEALTH MNGM INV GMBH FOR DEAM-FONDS ENPT CARDARELLI ANGELO		27.400
1952	DEUT ASS & WEALTH MNGM INV GMBH FOR DEAM-FONDS FBK 1 CARDARELLI ANGELO		7.000
1943	DEUT ASS & WEALTH MNGM INV GMBH FOR DEAM-FONDS FORTRESS CARDARELLI ANGELO		3.500
2035	DEUT ASS & WEALTH MNGM INV GMBH FOR DEAM-FONDS GHS CARDARELLI ANGELO		50.000
2048	DEUT ASS & WEALTH MNGM INV GMBH FOR DEAM-FONDS GSK 1 CARDARELLI ANGELO		9.400
1957	DEUT ASS & WEALTH MNGM INV GMBH FOR DEAM-FONDS KDF 1 CARDARELLI ANGELO		14.944
2046	DEUT ASS & WEALTH MNGM INV GMBH FOR DEAM-FONDS KDF 3 CARDARELLI ANGELO		53.700
1959	DEUT ASS & WEALTH MNGM INV GMBH FOR DEAM-FONDS KLIL CARDARELLI ANGELO		4.400
1964	DEUT ASS & WEALTH MNGM INV GMBH FOR DEAM-FONDS NRRR CARDARELLI ANGELO		6.800

¹VPC: voto per corrispondenza

ASSEMBLEA ORDINARIA E STRAORDINARIA

8 MAGGIO 2014

Segreteria Societaria - Ufficio Titoli



**Esito della votazione sul punto 6
dell'ordine del giorno (parte ordinaria)**

Determinazione del numero dei componenti del Consiglio di Amministrazione.

Elenco Favorevoli

SCHEDA	VPC ¹ NOMINATIVO AZIONISTA	DELEGATO	NUMERO DI AZIONI TOTALE
2047	DEUT ASS & WEALTH MNGM INV GMBH FOR DEAM-FONDS PAL 1 CARDARELLI ANGELO		20.500
2033	DEUT ASS & WEALTH MNGM INV GMBH FOR DEAM-FONDS PG EQ CARDARELLI ANGELO		113.250
1960	DEUT ASS & WEALTH MNGM INV GMBH FOR DEAM-FONDS PKN 2 CARDARELLI ANGELO		663.300
2034	DEUT ASS & WEALTH MNGM INV GMBH FOR DEAM-FONDS PKN 2 CARDARELLI ANGELO		5.401
1949	DEUT ASS & WEALTH MNGM INV GMBH FOR DEAM-FONDS PPC EQ CARDARELLI ANGELO		52.900
1941	DEUT ASS & WEALTH MNGM INV GMBH FOR DEAM-FONDS PPC GEQ CARDARELLI ANGELO		17.400
1963	DEUT ASS & WEALTH MNGM INV GMBH FOR DEAM-FONDS PTF CARDARELLI ANGELO		13.000
1940	DEUT ASS & WEALTH MNGM INV GMBH FOR DEAM-FONDS RAG CARDARELLI ANGELO		6.000
1958	DEUT ASS & WEALTH MNGM INV GMBH FOR DEAM-FONDS RHK CARDARELLI ANGELO		12.000
1944	DEUT ASS & WEALTH MNGM INV GMBH FOR DEAM-FONDS RLG GERMANY CARDARELLI ANGELO		42.700
2038	DEUT ASS & WEALTH MNGM INV GMBH FOR DEAM-FONDS ROSE CARDARELLI ANGELO		14.109
1962	DEUT ASS & WEALTH MNGM INV GMBH FOR DEAM-FONDS UVG 1 CARDARELLI ANGELO		7.500
1966	DEUT ASS & WEALTH MNGM INV GMBH FOR DEAM-FONDS VEF CARDARELLI ANGELO		5.200
1967	DEUT ASS & WEALTH MNGM INV GMBH FOR DEAM-FONDS ZDB CARDARELLI ANGELO		50.000
2164	DEUT ASS & WEALTH MNGM INV GMBH FOR DWS EUROP AKTIEN TYP O CARDARELLI ANGELO		88.000
2167	DEUT ASS & WEALTH MNGM INV GMBH FOR DWS GLB NAT RES EQ TYP O CARDARELLI ANGELO		59.763
2163	DEUT ASS & WEALTH MNGM INV GMBH FOR DWS STIFTUNGSFONDS CARDARELLI ANGELO		100.000
2168	DEUT ASS & WEALTH MNGM INV GMBH FOR DWS ZUKUNFTSSTR AKTIEN CARDARELLI ANGELO		4.200
2165	DEUT ASS & WEALTH MNGM INV GMBH FOR E.ON AKTIENFONDS DWS CARDARELLI ANGELO		27.000
2039	DEUT ASS & WEALTH MNGM INV GMBH FOR GCB PENSION FUND GERMANY CARDARELLI ANGELO		45.799
2166	DEUT ASS & WEALTH MNGM INV GMBH FOR LOWEN-AKTIENFONDS CARDARELLI ANGELO		30.000
2170	DEUT ASS & WEALTH MNGM INV GMBH FOR OPPENHEIM GLOBAL STRATEGIE CARDARELLI ANGELO		9.309
2169	DEUT ASS & WEALTH MNGM INV GMBH FOR OPPENHEIM STRATKONZEPT I CARDARELLI ANGELO		40.000

¹VPC: voto per corrispondenza

ASSEMBLEA ORDINARIA E STRAORDINARIA

8 MAGGIO 2014

Segreteria Societaria - Ufficio Titoli



**Esito della votazione sul punto 6
dell'ordine del giorno (parte ordinaria)**

Determinazione del numero dei componenti del Consiglio di Amministrazione.

Elenco Favorevoli

SCHEDA	VPC ¹ NOMINATIVO AZIONISTA	DELEGATO	NUMERO DI AZIONI TOTALE
2171	DEUT ASS & WEALTH MNGM INV GMBH FOR SOP EUROLANDWERTE CARDARELLI ANGELO		41.606
1965	DEUT ASS & WEALTH MNGM INV GMBH FOR STIFTUNGSFONDS SVC 1 CARDARELLI ANGELO		11.700
4020	DEUTSCHE ASSET MANAG DEAM FONDS ROCK CARDARELLI ANGELO		94.615
3507	DEVON COUNTY COUNCIL PENSION FUND CARDARELLI ANGELO		250.700
2622	DEXIA ASSET MANAGEMENT CARDARELLI ANGELO		63.339
4065	DEXIA EQUITIES B (DEXIA ASSET MANAGEMENT CARDARELLI ANGELO		55.087
3863	DEXIA EQUITIES L CARDARELLI ANGELO		612.306
3864	DEXIA FUND CARDARELLI ANGELO		190.192
4063	DEXIA PENSION FUND (DEXIA ASSET MANAGEME CARDARELLI ANGELO		335.624
4064	DEXIA SUSTAINABLE SA CARDARELLI ANGELO		114.496
4066	DEXIA SUSTAINABLE SA CARDARELLI ANGELO		472
1416	DIEBOLD INCORPORATED MASTER PENSION TRUST CARDARELLI ANGELO		11.700
2260	DIGNITY HEALTH CARDARELLI ANGELO		49.051
2261	DIGNITY HEALTH RETIREMENT PLAN TRUST CARDARELLI ANGELO		47.647
2237	DIVERSIFIED INVESTORS PORTFOLIO - INTERNATIONAL EQUITY PTF CARDARELLI ANGELO		382.915
2079	DIVERSIFIED MARKETS (2010) POOLED FUND TRUST CARDARELLI ANGELO		22.195
371	DIVERSIFIED TRUST COMPANY EQUITY OPPORTUNITY COLLECTIVE FUND CARDARELLI ANGELO		76.070
370	DIVERSIFIED TRUST COMPANY INTERNATIONAL EQUITY CARDARELLI ANGELO		6.471
3168	DNCA INVEST CARDARELLI ANGELO		316.000
3169	DNCA INVEST CARDARELLI ANGELO		600.000
3170	DNCA INVEST CARDARELLI ANGELO		650.000
3232	DNCA VALUE EUROPE CARDARELLI ANGELO		470.000
1310	DOMTAR INDUSTRIES INC. MASTER TRUST CARDARELLI ANGELO		25.000

¹VPC: voto per corrispondenza

ASSEMBLEA ORDINARIA E STRAORDINARIA

8 MAGGIO 2014

Segreteria Societaria - Ufficio Titoli



**Esito della votazione sul punto 6
dell'ordine del giorno (parte ordinaria)**

Determinazione del numero dei componenti del Consiglio di Amministrazione.

Elenco Favorevoli

SCHEDA	VPC ¹ NOMINATIVO AZIONISTA	DELEGATO	NUMERO DI AZIONI TOTALE
3233	DORSET COUNTY COUNCIL PENSION FUND CARDARELLI ANGELO		78.012
2115	DOW JONES SUSTAINABILITY WORLD INDEX NON-LENDING COMMON TR F CARDARELLI ANGELO		18.604
661	DOW UK PENSION PLAN . CARDARELLI ANGELO		21.860
3558	DPBDIM-Fonds CARDARELLI ANGELO		8.000
1314	DREYFUS INDEX FUNDS INC DREYFUS INTERNATIONAL STC CARDARELLI ANGELO		104.756
999	DREYFUS MANAGER FUNDS I - DREYFUS RESEARCH LONG / SHORT EQUITY FUND CARDARELLI ANGELO		21.400
1318	DREYFUS OPPORTUNITY FUNDS - DREYFUS NATURAL RESOURCES FUND CARDARELLI ANGELO		40.470
1313	DREYFUS STOCK FUNDS DREYFUS INTERNATIONAL EQUITY FUND CARDARELLI ANGELO		232.730
632	DT INTERNATIONAL STOCK INDEX FUND ONE CARDARELLI ANGELO		227.710
2863	DUKE ENERGY CORPORATION MASTER RET CARDARELLI ANGELO		82.100
2864	DUKE ENERGY CORPORATION MASTER RET CARDARELLI ANGELO		47.780
3646	DUKE ENERGY RETIREMENT SAVINGS PLAN CARDARELLI ANGELO		30.400
3873	DURHAM COUNTY COUNCIL PENSION FUND CARDARELLI ANGELO		17.414
1876	DWS EAFE EQUITY INDEX FUND CARDARELLI ANGELO		49.659
1875	DWS GLOBAL INCOME BUILDER VIP CARDARELLI ANGELO		11.886
4122	DWS INVEST CARDARELLI ANGELO		90.000
4124	DWS INVEST CARDARELLI ANGELO		40.000
4140	DWS INVESTMENT S.A. FOR DWS ETOILE CARDARELLI ANGELO		22.597
3911	Danske Bank Puljer CARDARELLI ANGELO		351.849
3572	Deka A-DIM-Wetzlar-Fonds CARDARELLI ANGELO		8.550
2792	Doddington Global Fund LLC CARDARELLI ANGELO		311.902
2820	Dow retirement group trust CARDARELLI ANGELO		56.400
2828	Dynasty Invest, Ltd CARDARELLI ANGELO		3.648

¹VPC: voto per corrispondenza

ASSEMBLEA ORDINARIA E STRAORDINARIA

8 MAGGIO 2014

Segreteria Societaria - Ufficio Titoli



**Esito della votazione sul punto 6
dell'ordine del giorno (parte ordinaria)**

Determinazione del numero dei componenti del Consiglio di Amministrazione.

Elenco Favorevoli

SCHEDA	VPC ¹	NOMINATIVO AZIONISTA	DELEGATO	NUMERO DI AZIONI TOTALE
3654		EAFE EQUITY INDEX FUND	CARDARELLI ANGELO	128.018
1811		EAST RIDING PENSION FUND	CARDARELLI ANGELO	120.000
3072		EASY ETF EURO STOXX 50	CARDARELLI ANGELO	377.162
1828		EATON VANCE GLOBAL NATURAL RESOURCES FUND	CARDARELLI ANGELO	4.700
427		ECOFI ACTIONS SCR	CARDARELLI ANGELO	12.809
536		ECUREUIL DYNAMIQUE +	CARDARELLI ANGELO	478.754
537		ECUREUIL ENERGIE	CARDARELLI ANGELO	243.304
2682		EDINBURGH PARTNERS GLOBAL OPPORTUNITIES	CARDARELLI ANGELO	1.009.907
2684		EDINBURGH PARTNERS GLOBAL OPPORTUNITIES	CARDARELLI ANGELO	854.579
2685		EDINBURGH PARTNERS GLOBAL OPPORTUNITIES	CARDARELLI ANGELO	343.811
3115		EDMOND DE ROTHSCHILD AM	CARDARELLI ANGELO	1.049.100
3116		EDMOND DE ROTHSCHILD AM	CARDARELLI ANGELO	1.140.300
2593		EDMOND DE ROTHSCHILD	CARDARELLI ANGELO	35.840
2595		EFFEPILUX SICAV ATTN	GEORGE MCCORMACK CARDARELLI ANGELO	54.153
579		EGEPARGNE 2	CARDARELLI ANGELO	229.838
3702		EIS SERVICES BERMUDA LTD	CARDARELLI ANGELO	76.151
1350		ELECTRICAL WORKERS LOCAL 26 PENSION TRUST FUND	CARDARELLI ANGELO	54.500
662		ELECTRICITY SUPPLY PENSION SCHEME	CARDARELLI ANGELO	532.843
663		ELECTRICITY SUPPLY PENSION SCHEME	CARDARELLI ANGELO	213.673
2920		ELI LILLY RETIREMENT PLAN MASTER	CARDARELLI ANGELO	133.646
1510		EMPLOYEE RETIREMENT INCOME PLANTRUST OF 3M COM	CARDARELLI ANGELO	57.487
2784		EMPLOYEES RET FUND - CITY OF DALLAS	CARDARELLI ANGELO	105.700
2785		EMPLOYEES RET FUND - CITY OF DALLAS	CARDARELLI ANGELO	12.488

¹VPC: voto per corrispondenza

ASSEMBLEA ORDINARIA E STRAORDINARIA

8 MAGGIO 2014

Segreteria Societaria - Ufficio Titoli



**Esito della votazione sul punto 6
dell'ordine del giorno (parte ordinaria)**

Determinazione del numero dei componenti del Consiglio di Amministrazione.

Elenco Favorevoli

SCHEDA	VPC ¹ NOMINATIVO AZIONISTA	DELEGATO	NUMERO DI AZIONI TOTALE
1403	EMPLOYEES RETIREMENT SYSTEM OF BALTIMORECOUNTY CARDARELLI ANGELO		32.800
1445	EMPLOYEES RETIREMENT SYSTEM OF TEXAS CARDARELLI ANGELO		309.326
1754	ENERGY INSURANCE MUTUAL LIMITED CARDARELLI ANGELO		25.919
1743	ENHANCED GLOBAL SERIES OF BLACKROCK QUANTITATIVE PARTNERS LP CARDARELLI ANGELO		2.007
3228	ENHANCED INDEX INTERNATIONAL SHARE FUND CARDARELLI ANGELO		148.042
3229	ENHANCED INDEX INTERNATIONAL SHARE FUND CARDARELLI ANGELO		112.126
3230	ENHANCED INDEX INTERNATIONAL SHARE FUND CARDARELLI ANGELO		247.605
1349	ENSIGN PEAK ADVISORS INC. CARDARELLI ANGELO		376.700
244	EP GLOBAL OPPORTUNITIES TRUST PLC CARDARELLI ANGELO		188.862
456	EPARGNE EQUILIBRE FCPE CARDARELLI ANGELO		21.118
457	EPARGNE PRUDENCE THALES CARDARELLI ANGELO		61.546
3469	EQ ADVISORS TRUST - ATM INTERNATIONAL PORT CARDARELLI ANGELO		155.842
3870	EQ ADVISORS TRUST - ATM INTERNATIONAL PORT CARDARELLI ANGELO		119.517
3400	EQ ADVISORS TRUST - EQ/GLOBAL MULTI-SECT CARDARELLI ANGELO		139.739
3444	EQ ADVISORS TRUST - EQ/INTERNATIONAL COR CARDARELLI ANGELO		161.154
3373	EQ ADVISORS TRUST - EQ/INTERNATIONAL GRO CARDARELLI ANGELO		2.100
3867	EQ ADVISORS TRUST ALLIANCEBERNSTEIN INTL CARDARELLI ANGELO		684.816
3876	EQ ADVISORS TRUST ALLIANCEBERNSTEIN INTL CARDARELLI ANGELO		37.481
3439	EQ ADVISORS TRUST- EQ/TEMPLETON GLOBAL E CARDARELLI ANGELO		21.610
3980	EQ ADVISORS TRUST- EQ/TEMPLETON GLOBAL E CARDARELLI ANGELO		154.693
3600	EQ ADVISORS TRUST-AXA TACTICAL MANAGER I CARDARELLI ANGELO		151.323
3377	EQ INTERNATIONAL VALUE PLUS PORTFOLIO CARDARELLI ANGELO		288.683
3882	EQ/NATURAL RESOURCES PLUS PORTFOLIO CARDARELLI ANGELO		11.468

¹VPC: voto per corrispondenza

ASSEMBLEA ORDINARIA E STRAORDINARIA

8 MAGGIO 2014

Segreteria Societaria - Ufficio Titoli



**Esito della votazione sul punto 6
dell'ordine del giorno (parte ordinaria)**

Determinazione del numero dei componenti del Consiglio di Amministrazione.

Elenco Favorevoli

SCHEDA	VPC ¹ NOMINATIVO AZIONISTA	DELEGATO	NUMERO DI AZIONI TOTALE
3367	EQT INTRINSIC VALUE INTERNATIONAL SHARE CARDARELLI ANGELO		15.000
473	EQUILIBRE PROTEGE ACTIONS-TAUX CARDARELLI ANGELO		7.459
1344	EQUITY LEAGUE PENSION TRUST FUND CARDARELLI ANGELO		110.430
1330	ERIE INSURANCE EXCHANGE . CARDARELLI ANGELO		292.900
671	ESB GENERAL EMPLOYEES SUPERANNUATION SCHEME CARDARELLI ANGELO		166.861
1839	ESKOM PENSION AND PROVIDENT FUND CARDARELLI ANGELO		393.500
3741	ETHIS VALEURS CARDARELLI ANGELO		53.447
3235	ETHOS SERVICES S.A. CARDARELLI ANGELO		43.406
2647	ETOILE GESTION CARDARELLI ANGELO		10.097
2648	ETOILE GESTION CARDARELLI ANGELO		18
2649	ETOILE GESTION CARDARELLI ANGELO		52
2650	ETOILE GESTION CARDARELLI ANGELO		21.797
2651	ETOILE GESTION CARDARELLI ANGELO		100
2652	ETOILE GESTION CARDARELLI ANGELO		10
2638	ETOILE GESTION CARDARELLI ANGELO		100
2640	ETOILE GESTION CARDARELLI ANGELO		137.013
2641	ETOILE GESTION CARDARELLI ANGELO		317
2642	ETOILE GESTION CARDARELLI ANGELO		85.828
2643	ETOILE GESTION CARDARELLI ANGELO		31.442
2644	ETOILE GESTION CARDARELLI ANGELO		54.041
148	EURIZON CAPITAL SGR - EURIZON AZIONARIO INTERNAZIONALE ETICO CARDARELLI ANGELO		14.263
147	EURIZON CAPITAL SGR - EURIZON AZIONI AREA EURO CARDARELLI ANGELO		141.709
150	EURIZON CAPITAL SGR - EURIZON AZIONI ITALIA CARDARELLI ANGELO		1.054.545

¹VPC: voto per corrispondenza

ASSEMBLEA ORDINARIA E STRAORDINARIA

8 MAGGIO 2014

Segreteria Societaria - Ufficio Titoli



**Esito della votazione sul punto 6
dell'ordine del giorno (parte ordinaria)**

Determinazione del numero dei componenti del Consiglio di Amministrazione.

Elenco Favorevoli

SCHEDA	VPC ¹ NOMINATIVO AZIONISTA	DELEGATO	NUMERO DI AZIONI TOTALE
149	EURIZON CAPITAL SGR - EURIZON DIVERSIFICATO ETICO CARDARELLI ANGELO		9.000
1591	EURIZON EASYFUND - EQUITY ITALY CARDARELLI ANGELO		418.779
1599	EURIZON EASYFUND EQUITY ENERGY AND MATERIALS LTE CARDARELLI ANGELO		31.626
1593	EURIZON EASYFUND EQUITY EURO LTE CARDARELLI ANGELO		118.931
1595	EURIZON EASYFUND EQUITY EUROPE LTE CARDARELLI ANGELO		261.470
1594	EURIZON EASYFUND EQUITY ITALY LTE CARDARELLI ANGELO		205.571
1598	EURIZON INVESTMENT SICAV EUROPE EQUITIES CARDARELLI ANGELO		17.559
1590	EURIZON INVESTMENT SICAV PB EQUITY EUR CARDARELLI ANGELO		1.427.482
2208	EURO EX-UK ALPHA TITLS FUND B CARDARELLI ANGELO		281
3381	EUROPACIFIC GROWTH FUND CARDARELLI ANGELO		2.568.000
2111	EUROPE ALPHA COMMON TRUST FUND CARDARELLI ANGELO		109.901
2393	EUROPE INDEX PLUS COMMON TRUST FUND CARDARELLI ANGELO		18.174
3042	EUROPEAN EQUITY FUND OF KOKUSAI TRUST INTERTRUST TRUSTEES CARDARELLI ANGELO		101.053
3692	EUROPEAN WEALTH INVESTMENT FUND PLC CARDARELLI ANGELO		9.867
2214	EUROPEEX-CONTROVERSIAL WEAPONS EQUITY INDEX FUND B CARDARELLI ANGELO		300.028
4013	EVAN COV CHURCH RET PLAN CARDARELLI ANGELO		11.815
1334	EVANGELICAL LUTHERAN CHURCH IN AMERICA BOARD OF PENSIONS CARDARELLI ANGELO		44.021
1335	EVANGELICAL LUTHERAN CHURCH IN AMERICA BOARD OF PENSIONS CARDARELLI ANGELO		223.043
1338	EVANGELICAL LUTHERAN CHURCH IN AMERICA BOARD OF PENSIONS CARDARELLI ANGELO		10.000
1339	EVANGELICAL LUTHERAN CHURCH IN AMERICA BOARD OF PENSIONS CARDARELLI ANGELO		89.207
301	EVERGREEN ALTERNATIVE CAPITAL INC. CARDARELLI ANGELO		6.509
115	EVERKEY GLOBAL OFFSHORE MASTER LIMITED LYFORD MANOR CARDARELLI ANGELO		4.284
459	EVIAN A EQUILIBRE CARDARELLI ANGELO		15.076

¹VPC: voto per corrispondenza

ASSEMBLEA ORDINARIA E STRAORDINARIA

8 MAGGIO 2014

Segreteria Societaria - Ufficio Titoli



**Esito della votazione sul punto 6
dell'ordine del giorno (parte ordinaria)**

Determinazione del numero dei componenti del Consiglio di Amministrazione.

Elenco Favorevoli

SCHEDA	VPC ¹	NOMINATIVO AZIONISTA	DELEGATO	NUMERO DI AZIONI TOTALE
439		EVOLUTIS	CARDARELLI ANGELO	105.245
1522		EXCHANGE INDEMNITY COMPANY OF NEW JERSEY	CARDARELLI ANGELO	108.840
2697		EXELON CORPORATION NUCLEAR	CARDARELLI ANGELO	1.551
2698		EXELON CORPORATION PENSION MASTER RETIRE	CARDARELLI ANGELO	291.776
3922		EXELON CORPORATION PENSION MASTER RETIRE	CARDARELLI ANGELO	230.717
3923		Exelon Corporation Employees Benefit Trust for Management Employees	CARDARELLI ANGELO	18.967
2681		Exelon Peach Bottom Unit 1 Qual. Fund	CARDARELLI ANGELO	3.066
2162		F+C FUND	CARDARELLI ANGELO	40.796
1818		F+C INSTITUTIONAL INVESTMENT FUNDS ICVC- INST EUROPEAN FUND	CARDARELLI ANGELO	729.006
1817		F+C INVESTMENT FUNDS ICVC- EUROPEAN GROWTH AND INCOME FUND	CARDARELLI ANGELO	72.859
2161		F+C PORTFOLIOS FUND	CARDARELLI ANGELO	67.906
1356		FAIRFAX COUNTY EMPLOYEES' RETIREMENT SYSTEM	CARDARELLI ANGELO	37.400
2937		FALKIRK COUNCIL PENSION FUND	CARDARELLI ANGELO	321.000
3426		FAMANDS PENSAM INVEST PSI 10 GLOBALE AKT	CARDARELLI ANGELO	49.660
3375		FAMANDSFOREPENSAM INVEST PSI 31 EUROPA A	CARDARELLI ANGELO	51.436
3411		FAMANDSFOREPENSAM INVEST PSI 31 EUROPA A	CARDARELLI ANGELO	145.810
3755		FAMEM F	CARDARELLI ANGELO	700
1636		FAMILY INVESTMENTS CHILD TRUST FUND	CARDARELLI ANGELO	64.395
1637		FAMILY INVESTMENTS GLOBAL ICVC FAMILY BALANCED INT FUND	CARDARELLI ANGELO	77.705
1360		FARMERS GROUP INC EMPLOYEES' PENSION PLAN	CARDARELLI ANGELO	148.510
1357		FARMERS GROUP INC.401K SAVINGS PLAN	CARDARELLI ANGELO	152.638
525		FC CARPIMKO	CARDARELLI ANGELO	92.981
3765		FCO THELIA	CARDARELLI ANGELO	1.200

¹VPC: voto per corrispondenza

ASSEMBLEA ORDINARIA E STRAORDINARIA

8 MAGGIO 2014

Segreteria Societaria - Ufficio Titoli



**Esito della votazione sul punto 6
dell'ordine del giorno (parte ordinaria)**

Determinazione del numero dei componenti del Consiglio di Amministrazione.

Elenco Favorevoli

SCHEDA	VPC ¹	NOMINATIVO AZIONISTA	DELEGATO	NUMERO DI AZIONI TOTALE
3830		FCP GROUPE BRIAND	CARDARELLI ANGELO	775
3757		FCP 6347	CARDARELLI ANGELO	2.000
544		FCP ABP PERP	CARDARELLI ANGELO	37.659
3735		FCP ACTIONS ISR	CARDARELLI ANGELO	850.000
3736		FCP AG2R EURO ACTIONES	CARDARELLI ANGELO	130.000
3077		FCP AIR FRANCE IFC2	CARDARELLI ANGELO	13.325
487		FCP ALTIBEST	CARDARELLI ANGELO	18.287
3079		FCP AMPLI ACTIONS EUROPE	CARDARELLI ANGELO	17.800
511		FCP AMUNDI ACTIONS INTERNATIONALES	CARDARELLI ANGELO	60
512		FCP AMUNDI ACTIONS INTERNATIONALES	CARDARELLI ANGELO	76
500		FCP AMUNDI HORIZON	CARDARELLI ANGELO	43
441		FCP AMUNDI PULSATIONS	CARDARELLI ANGELO	281.789
3762		FCP ARPEGE ACTIONS	CARDARELLI ANGELO	28.000
478		FCP ARRCO LONG TERME C	CARDARELLI ANGELO	92.943
484		FCP ARRCO LONG TERME D	CARDARELLI ANGELO	162.251
3756		FCP ASSOC GROUPE SAINT SAUVEUR	CARDARELLI ANGELO	1.000
598		FCP AUDIENS A4	CARDARELLI ANGELO	17.110
3791		FCP AVENIR ALIZES	CARDARELLI ANGELO	1.018
3100		FCP AXA EURO VALEURS RESPONSABLES	CARDARELLI ANGELO	350.000
573		FCP BERRI ACTIONS	CARDARELLI ANGELO	13.820
496		FCP BFT EUROPE DIVIDENDES	CARDARELLI ANGELO	98.881
3853		FCP BIO MERIEUX AVENIR	CARDARELLI ANGELO	5.000
3069		FCP BNP ACTION EUROPE	CARDARELLI ANGELO	14.863

¹VPC: voto per corrispondenza

ASSEMBLEA ORDINARIA E STRAORDINARIA

8 MAGGIO 2014

Segreteria Societaria - Ufficio Titoli



**Esito della votazione sul punto 6
dell'ordine del giorno (parte ordinaria)**

Determinazione del numero dei componenti del Consiglio di Amministrazione.

Elenco Favorevoli

SCHEDA	VPC ¹ NOMINATIVO AZIONISTA	DELEGATO	NUMERO DI AZIONI TOTALE
3068	FCP BNP PARIBAS ACTIONS EUROLAND CARDARELLI ANGELO		411.320
3080	FCP BNP PARIBAS BEST SELECTION EURO CARDARELLI ANGELO		194.076
3075	FCP BNP PARIBAS INDICE EURO CARDARELLI ANGELO		455.857
3076	FCP BNP PBAS EUROPE DIVIDENDE CARDARELLI ANGELO		246.977
3062	FCP BNPP ACT EURO ALPHA CARDARELLI ANGELO		1.107.405
570	FCP BOURBON 1 CARDARELLI ANGELO		58.000
564	FCP BOURBON 3 CARDARELLI ANGELO		72.323
3852	FCP BRONGNIART RENDEMENT CARDARELLI ANGELO		160.000
3060	FCP CALCIUM QUANT CARDARELLI ANGELO		77.716
3084	FCP CAMGEST VALEURS EURO CARDARELLI ANGELO		467.762
3057	FCP CAMGESTION DEEP VALUE CARDARELLI ANGELO		380.308
3090	FCP CAMGESTION RENDACTIS CARDARELLI ANGELO		120.153
3089	FCP CAMGESTION REUNICA CARDARELLI ANGELO		65.710
3071	FCP CAPITAL AD EUROPE CARDARELLI ANGELO		30.389
3851	FCP CAPSUGEL CARDARELLI ANGELO		3.620
3850	FCP CIC ACTIONS 60 CARDARELLI ANGELO		4.337
3790	FCP CM ACTIONS EURO CARDARELLI ANGELO		282.811
3792	FCP CM FRANCE ACTIONS CARDARELLI ANGELO		670.779
542	FCP CNP GGR CARDARELLI ANGELO		10.742
501	FCP COLOMBES 6 CARDARELLI ANGELO		104.468
489	FCP CPR ACTIVE EUROPE CARDARELLI ANGELO		40.869
485	FCP CRN SOGE ACTIONS CARDARELLI ANGELO		48.020
3846	FCP CRYOSTAR FRANCE CARDARELLI ANGELO		650

¹VPC: voto per corrispondenza

ASSEMBLEA ORDINARIA E STRAORDINARIA

8 MAGGIO 2014

Segreteria Societaria - Ufficio Titoli



**Esito della votazione sul punto 6
dell'ordine del giorno (parte ordinaria)**

Determinazione del numero dei componenti del Consiglio di Amministrazione.

Elenco Favorevoli

SCHEDA	VPC ¹	NOMINATIVO AZIONISTA	DELEGATO	NUMERO DI AZIONI TOTALE
571		FCP CURIE INVESTISSEMENTS	CARDARELLI ANGELO	30.000
3771		FCP DAY SOLVAY	CARDARELLI ANGELO	16.500
3845		FCP DEGUSSA DYNAMIQUE	CARDARELLI ANGELO	1.640
3844		FCP DEGUSSA MIXTE	CARDARELLI ANGELO	460
3768		FCP DEPRAT RENDEMENT	CARDARELLI ANGELO	11.000
3088		FCP DIVERS D&O CAMGEST	CARDARELLI ANGELO	97.000
3059		FCP DIVERSIFIE D&O CPR	CARDARELLI ANGELO	76.234
558		FCP EDMOND DE ROTHSCHILD EUROPEFLEXIBLE	CARDARELLI ANGELO	159.171
556		FCP EDMOND DE ROTHSCHILD EUROPEVALUE & YELD	CARDARELLI ANGELO	1.081.200
557		FCP EDMOND DE ROTHSCHILD SELECTIVE WORLD	CARDARELLI ANGELO	200.000
555		FCP EDMOND DE ROTHSCHILD TRICOLORE RENDEMENT	CARDARELLI ANGELO	2.100.200
3082		FCP EPARGNE EUR DYNAMIQUE	CARDARELLI ANGELO	20.111
567		FCP ERISA DIVERSIFIE 2	CARDARELLI ANGELO	40.261
3787		FCP ES DYNAMIQUE	CARDARELLI ANGELO	100.640
3786		FCP ES GESTION EQUILIBRE	CARDARELLI ANGELO	150.000
3788		FCP ES TEMPERE	CARDARELLI ANGELO	21.000
3842		FCP ESSO DIVERSIFIE	CARDARELLI ANGELO	40.000
3746		FCP EURO ETHIQUE INSTITUTIONS	CARDARELLI ANGELO	300.000
3231		FCP EUROSE	CARDARELLI ANGELO	600.000
574		FCP EXPERT DIVERSIFIE	CARDARELLI ANGELO	35.007
3759		FCP FAMILLE GOETSCHY	CARDARELLI ANGELO	900
483		FCP FDRN AMUNDI	CARDARELLI ANGELO	37.199
430		FCP FEDERAL CONVICTION FRANCE	CARDARELLI ANGELO	282.751

¹VPC: voto per corrispondenza

ASSEMBLEA ORDINARIA E STRAORDINARIA

8 MAGGIO 2014

Segreteria Societaria - Ufficio Titoli



**Esito della votazione sul punto 6
dell'ordine del giorno (parte ordinaria)**

Determinazione del numero dei componenti del Consiglio di Amministrazione.

Elenco Favorevoli

SCHEDA	VPC ¹	NOMINATIVO AZIONISTA	DELEGATO	NUMERO DI AZIONI TOTALE
431		FCP FEDERAL EURO DYNAMIQUE	CARDARELLI ANGELO	516.000
432		FCP FEDERAL EURO EQUILIBRE	CARDARELLI ANGELO	18.533
433		FCP FEDERAL EUROPE IR	CARDARELLI ANGELO	939
434		FCP FEDERAL INDICIEL EUROPE	CARDARELLI ANGELO	5.103
429		FCP FEDERAL PLANETE BLEUE	CARDARELLI ANGELO	90.000
3748		FCP FEDERIS ACTION	CARDARELLI ANGELO	130.000
3743		FCP FEDERIS EURO ACTIONS	CARDARELLI ANGELO	130.000
3747		FCP FEDERIS IRC ACTIONS	CARDARELLI ANGELO	150.000
3745		FCP FEDERIS PRO ACTIONS ISR EURO	CARDARELLI ANGELO	55.000
3055		FCP FIMA FRANCE PME FORTIS INVESTMENT MANAGEMENT	CARDARELLI ANGELO	41.966
565		FCP FMS 1	CARDARELLI ANGELO	70.152
3761		FCP FRANCALY	CARDARELLI ANGELO	667
550		FCP FRUCTI EUROPE CYCLIQUES	CARDARELLI ANGELO	5.821
3785		FCP GAILLON 130/30	CARDARELLI ANGELO	13.667
3763		FCP GAILLON NATURAL RESOURCES	CARDARELLI ANGELO	3.000
3773		FCP GAILLON RENDEMENT	CARDARELLI ANGELO	52.421
3783		FCP GAILLON SECTORIEL	CARDARELLI ANGELO	14.613
3087		FCP GERISO	CARDARELLI ANGELO	14.204
3834		FCP GESTION PLACEMENT 1	CARDARELLI ANGELO	992
492		FCP GRD 18	CARDARELLI ANGELO	20.733
3829		FCP GROUPE BROSSETTE	CARDARELLI ANGELO	6.500
3828		FCP GROUPE FORD FRANCE	CARDARELLI ANGELO	9.000
3827		FCP GROUPE ROCHE	CARDARELLI ANGELO	15.200

¹VPC: voto per corrispondenza

ASSEMBLEA ORDINARIA E STRAORDINARIA

8 MAGGIO 2014

Segreteria Societaria - Ufficio Titoli



**Esito della votazione sul punto 6
dell'ordine del giorno (parte ordinaria)**

Determinazione del numero dei componenti del Consiglio di Amministrazione.

Elenco Favorevoli

SCHEDA	VPC ¹	NOMINATIVO AZIONISTA	DELEGATO	NUMERO DI AZIONI TOTALE
3826		FCP GUTENBERG	CARDARELLI ANGELO	2.165
560		FCP HAMELIN DIVERSIFIE FLEX II	CARDARELLI ANGELO	22.131
3825		FCP HENKEL DIVERSIFIE N 1	CARDARELLI ANGELO	1.100
491		FCP ICARE	CARDARELLI ANGELO	132
3777		FCP INTERENTREPRISE	CARDARELLI ANGELO	1.000
3798		FCP JET SERVICES 0291	CARDARELLI ANGELO	8.425
3065		FCP KBL RICHELIEU VALEUR	CARDARELLI ANGELO	5.500
585		FCP LBPAM ACTIONS EUROPE	CARDARELLI ANGELO	180.500
584		FCP LBPAM VOIE LACTEE 1	CARDARELLI ANGELO	8.424
587		FCP LBPAM VOIE LACTEE 2	CARDARELLI ANGELO	18.454
495		FCP LCL TRIPLE HORIZON AV(FEV 2011)	CARDARELLI ANGELO	24.813
3061		FCP LITHIUM	CARDARELLI ANGELO	159.061
3822		FCP LUCKY	CARDARELLI ANGELO	920
3078		FCP MAM EUROPA VALUE	CARDARELLI ANGELO	3.730
3821		FCP METSO MINERALS	CARDARELLI ANGELO	4.100
3820		FCP MGE DYNAMIQUE EURO	CARDARELLI ANGELO	4.300
563		FCP NATIO-FONDS PHARMA ACTIONS	CARDARELLI ANGELO	89.851
538		FCP NATIXIS ACTIONS EURO GROWTH	CARDARELLI ANGELO	242.221
541		FCP NATIXIS ACTIONS EUROPE DIVIDENDE	CARDARELLI ANGELO	230.709
552		FCP NATIXIS ACTIONS EUROPEENNES	CARDARELLI ANGELO	176.062
530		FCP NATIXIS IONIS	CARDARELLI ANGELO	15.703
3070		FCP NF GALILEE	CARDARELLI ANGELO	65.131
3066		FCP PARTAGE ACTIONS	CARDARELLI ANGELO	30.000

¹VPC: voto per corrispondenza

ASSEMBLEA ORDINARIA E STRAORDINARIA

8 MAGGIO 2014

Segreteria Societaria - Ufficio Titoli



**Esito della votazione sul punto 6
dell'ordine del giorno (parte ordinaria)**

Determinazione del numero dei componenti del Consiglio di Amministrazione.

Elenco Favorevoli

SCHEDA	VPC ¹	NOMINATIVO AZIONISTA	DELEGATO	NUMERO DI AZIONI TOTALE
3818		FCP PATRIMOINE PLACEMENT 2	CARDARELLI ANGELO	700
3817		FCP PATRIMOINE PLACEMENT 3	CARDARELLI ANGELO	2.000
3816		FCP PATRIMOINE PLACEMENT 5	CARDARELLI ANGELO	1.550
562		FCP PHARMA PARFRANCE	CARDARELLI ANGELO	288.767
597		FCP POLLUX	CARDARELLI ANGELO	3.620
505		FCP PREDICA ISR MONDE	CARDARELLI ANGELO	7.790
514		FCP PREDIQUANT A2	CARDARELLI ANGELO	226.943
3758		FCP PYRENEES GLOBAL	CARDARELLI ANGELO	6.950
3737		FCP REGARD SEL.ACT EURO.	CARDARELLI ANGELO	260.000
3081		FCP REUNICA FORTIS	CARDARELLI ANGELO	219.556
3064		FCP RICHELIEU EUROPE	CARDARELLI ANGELO	35.000
549		FCP RL PREVOYANCE	CARDARELLI ANGELO	69.264
490		FCP RSI EURO P	CARDARELLI ANGELO	480.721
546		FCP RSRC DIVERSIFIE	CARDARELLI ANGELO	159.020
4046		FCP SAKKARAH 5	CARDARELLI ANGELO	49.850
3095		FCP SAKKARAH 7	CARDARELLI ANGELO	80.060
3764		FCP SCORE 2012	CARDARELLI ANGELO	1.500
3774		FCP SCORE 620	CARDARELLI ANGELO	3.000
3814		FCP SCORE AD BESANCON	CARDARELLI ANGELO	1.800
3813		FCP SCORE AUMEX	CARDARELLI ANGELO	1.700
3812		FCP SCORE BON SECOURS	CARDARELLI ANGELO	1.000
3811		FCP SCORE GALIEN	CARDARELLI ANGELO	4.440
3810		FCP SCORE M O	CARDARELLI ANGELO	1.100

¹VPC: voto per corrispondenza

ASSEMBLEA ORDINARIA E STRAORDINARIA

8 MAGGIO 2014

Segreteria Societaria - Ufficio Titoli



**Esito della votazione sul punto 6
dell'ordine del giorno (parte ordinaria)**

Determinazione del numero dei componenti del Consiglio di Amministrazione.

Elenco Favorevoli

SCHEDA	VPC ¹	NOMINATIVO AZIONISTA	DELEGATO	NUMERO DI AZIONI TOTALE
3766		FCP SCORE MARIE JOSEPH	CARDARELLI ANGELO	2.000
3809		FCP SCORE ORMESSON	CARDARELLI ANGELO	2.050
3808		FCP SCORE PILLAUD	CARDARELLI ANGELO	4.410
3805		FCP SCORE SAINT JOSEPH	CARDARELLI ANGELO	1.300
3806		FCP SCORE SAINTE URSULE	CARDARELLI ANGELO	2.298
3772		FCP SCORE SAXE	CARDARELLI ANGELO	7.000
3770		FCP SCORE SIGMA	CARDARELLI ANGELO	3.500
3804		FCP SCORE THANRY	CARDARELLI ANGELO	455
3802		FCP SKF DIVERSIFIE 8434	CARDARELLI ANGELO	2.500
3083		FCP SURVAL 21	CARDARELLI ANGELO	9.084
586		FCP TONI ACTIONS 100	CARDARELLI ANGELO	152.201
3780		FCP TROUVU	CARDARELLI ANGELO	600
588		FCP TUTELAIRE ACTIONS	CARDARELLI ANGELO	14.733
589		FCP TUTELAIRE ACTIONS ETHIQUES	CARDARELLI ANGELO	16.284
3797		FCP UNI 1	CARDARELLI ANGELO	34.000
3796		FCP UNION EUROPE	CARDARELLI ANGELO	150.563
3794		FCP UNION FRANCE	CARDARELLI ANGELO	93.822
3767		FCP UNION LONG SHORT EUROPE	CARDARELLI ANGELO	49.957
590		FCP VIVACCIO ACTIONS	CARDARELLI ANGELO	620.536
3769		FCPE ACCOR DIVERSIFIE	CARDARELLI ANGELO	7.000
3841		FCPE EUROP ASSISTANCE DIVERSIFIE	CARDARELLI ANGELO	1.600
3843		FCPE EUROP ASSISTANCE DIVERSIFIE	CARDARELLI ANGELO	2.416
482		FCPE ADPARGNE	CARDARELLI ANGELO	9.455

¹VPC: voto per corrispondenza

ASSEMBLEA ORDINARIA E STRAORDINARIA

8 MAGGIO 2014

Segreteria Societaria - Ufficio Titoli



**Esito della votazione sul punto 6
dell'ordine del giorno (parte ordinaria)**

Determinazione del numero dei componenti del Consiglio di Amministrazione.

Elenco Favorevoli

SCHEDA	VPC ¹ NOMINATIVO AZIONISTA	DELEGATO	NUMERO DI AZIONI TOTALE
498	FCPE AMUNDI PREM PATRIMOINE	CARDARELLI ANGELO	117.074
469	FCPE AMUNDI RESA ACTIONS EUROPE	CARDARELLI ANGELO	115.395
470	FCPE AMUNDI RESA DYNAMIQUE	CARDARELLI ANGELO	210.010
474	FCPE AMUNDI RESA ESG ACTIONS EURO	CARDARELLI ANGELO	506.405
471	FCPE AMUNDI RESA PRUDENT	CARDARELLI ANGELO	52.533
3856	FCPE AREVA ACTIONS	CARDARELLI ANGELO	34.827
3097	FCPE AXA GENERATION EUROPE ACTIONS	CARDARELLI ANGELO	146.950
3782	FCPE BARCLAYS DIVERIFIE ACTIONS	CARDARELLI ANGELO	20.000
3779	FCPE COFACE	CARDARELLI ANGELO	5.000
3861	FCPE CONVERGENCE ACTIONS EUROPE	CARDARELLI ANGELO	9.062
3784	FCPE CONVERGENCE DIVERSIFIE	CARDARELLI ANGELO	90.500
581	FCPE FCP REGULIER AIR LIQUIDE DEVELOPPEMENT	CARDARELLI ANGELO	3.655
3839	FCPE FORMER	CARDARELLI ANGELO	400
3073	FCPE GPE FMC FCE DIV BNP	CARDARELLI ANGELO	3.540
3086	FCPE HORIZON EP. ACTION	CARDARELLI ANGELO	22.000
580	FCPE HUTCHINSON ACTIONS	CARDARELLI ANGELO	11.669
3067	FCPE KONE INVESTISSEMENT	CARDARELLI ANGELO	4.290
3781	FCPE LAGARDERE PUBLICITE AUDIO	CARDARELLI ANGELO	1.600
3074	FCPE LIMACTIF	CARDARELLI ANGELO	3.469
583	FCPE NATIXIS ES ACTIONS EURO	CARDARELLI ANGELO	145.081
3815	FCPE PIPE LINE SUD EUROPEEN	CARDARELLI ANGELO	2.500
578	FCPE SAFRAN DYNAMIQUE	CARDARELLI ANGELO	56.866
494	FCPE TECHNIP DYNAMIQUE	CARDARELLI ANGELO	18.058

¹VPC: voto per corrispondenza

ASSEMBLEA ORDINARIA E STRAORDINARIA

8 MAGGIO 2014

Segreteria Societaria - Ufficio Titoli



**Esito della votazione sul punto 6
dell'ordine del giorno (parte ordinaria)**

Determinazione del numero dei componenti del Consiglio di Amministrazione.

Elenco Favorevoli

SCHEDA	VPC ¹ NOMINATIVO AZIONISTA	DELEGATO	NUMERO DI AZIONI TOTALE
3799	FCPE THALES AVIONICS	CARDARELLI ANGELO	5.000
3760	FCT EPTA	CARDARELLI ANGELO	500
3217	FD INTERNATIONAL SHARE FUND 1	CARDARELLI ANGELO	42.483
509	FDC A2	CARDARELLI ANGELO	20.480
2001	FEDERATED CITY EMPLOYEES RETIREMENT SYSTEM	CARDARELLI ANGELO	33.503
313	FEDERATED INTERNATIONAL STRATEGIC V ALUE DIVIDEND FUND	CARDARELLI ANGELO	888.600
1820	FEDEX CORPORATION EMPLOYEES PENSION TRUST	CARDARELLI ANGELO	8.509
426	FG ACTIONS	CARDARELLI ANGELO	6.800
85	FIDANTE PARTNERS LIMITED AS RE FOR RIVER AND MERCANTILE GLOBAL EQUITY FUND	CARDARELLI ANGELO	10.755
2979	FIDELITY ADV FIDELITY ADV LARGE CAP FUND	CARDARELLI ANGELO	27.500
3581	FIDELITY ADVISOR GROWTH INCOME FUND	CARDARELLI ANGELO	22.900
3481	FIDELITY CHARLES STREET TRUST ASSET MANAGER 85	CARDARELLI ANGELO	173.300
1361	FIDELITY COMMONWEALTH TRUST II FID INTERNAT ENCHANGED INDEX FUND	CARDARELLI ANGELO	6.728
1365	FIDELITY CONCORD STREET TRUST: SPARTAN INTERNATIONAL INDEX FD	CARDARELLI ANGELO	2.506.122
1631	FIDELITY DESTINY PTF: FIDELITY ADVISOR CAPITAL DEVELOPMENT F	CARDARELLI ANGELO	116.300
3001	FIDELITY FUNDS SICAV	CARDARELLI ANGELO	2.435.237
3003	FIDELITY FUNDS SICAV	CARDARELLI ANGELO	335.135
3041	FIDELITY GROUP TRUST FOR EMPLOYEE BENEFIT	CARDARELLI ANGELO	501.600
3648	FIDELITY INVESTMENT FUNDS - FIDELIT	CARDARELLI ANGELO	7.435
3417	FIDELITY INVESTMENT FUNDS - FIDELITY MONEYBUILDER WORLD INDEX FUND	CARDARELLI ANGELO	6.540
1632	FIDELITY INVESTMENT TRUST: FIDELITY GLOBAL COMMODITY STOCK F	CARDARELLI ANGELO	8.427
3629	FIDELITY INVESTMENTS MONEY MANAGEMENT INC	CARDARELLI ANGELO	738
3644	FIDELITY INVESTMENTS MONEY MANAGEMENT INC	CARDARELLI ANGELO	270

¹VPC: voto per corrispondenza

ASSEMBLEA ORDINARIA E STRAORDINARIA

8 MAGGIO 2014

Segreteria Societaria - Ufficio Titoli



**Esito della votazione sul punto 6
dell'ordine del giorno (parte ordinaria)**

Determinazione del numero dei componenti del Consiglio di Amministrazione.

Elenco Favorevoli

SCHEDA	VPC ¹ NOMINATIVO AZIONISTA	DELEGATO	NUMERO DI AZIONI TOTALE
2978	FIDELITY LARGE CAP STOCK FUND	CARDARELLI ANGELO	89.500
3035	FIDELITY LOW PRICE STOCK FUND	CARDARELLI ANGELO	20.000.000
1813	FIDELITY NORTHSTAR FUND	CARDARELLI ANGELO	3.450.000
3038	FIDELITY SERIES INTRINSIC OPPORTUNITIES	CARDARELLI ANGELO	4.500.000
3031	FIDELITY SPARTAN GLOBAL EX US INDEX FUND	CARDARELLI ANGELO	73.863
11	FIDEURAM ASSET MANAGEMENT (IRELAND) FIDEURAM FUND EQUITY ITALY	CARDARELLI ANGELO	350.000
12	FIDEURAM ASSET MANAGEMENT (IRELAND) FONDITALIA EQUITY ITALY	CARDARELLI ANGELO	1.800.000
143	FIDEURAM INVESTIMENTI SGR S.P.A. - FIDEURAM ITALIA	CARDARELLI ANGELO	80.000
3908	FIDUCIARY TRUST COMPANY INTERNATIONAL AS	CARDARELLI ANGELO	1.667
3664	FIDUCIE GLOBALE DES REGIMES DE RETRAITE	CARDARELLI ANGELO	157.860
3191	FIM LUXEMBOURG	CARDARELLI ANGELO	7.831
2905	FIRE AND POLICE PENSION FUND SAN ANTONIO	CARDARELLI ANGELO	67.400
1512	FIREFIGHTERS RETIREMENT SYSTEM	CARDARELLI ANGELO	6.500
2790	FIREMANS ANNUITY AND BENEFITS FUND O	CARDARELLI ANGELO	77.000
3299	FIRST CLEARING LLC	CARDARELLI ANGELO	14.499
1989	FIRST EAGLE GLOBAL INCOME BUILDER FUND	CARDARELLI ANGELO	285.598
675	FIRST INITIATIVES INSURANCE,LTD	CARDARELLI ANGELO	11.950
3028	FIRST TRUST DEVELOPED MARKETS EX-US ALPH	CARDARELLI ANGELO	9.380
3027	FIRST TRUST EUROPE ALPHADDEX FUND	CARDARELLI ANGELO	204.900
2966	FJORDE AP-FONDEN	CARDARELLI ANGELO	205.132
4112	FLEXIBLE PORTFOLIO	CARDARELLI ANGELO	30.000
3637	FLEXSHARES INTERNATIONAL QUALITY DIVIDEND DEFENSIVE INDEX FUND	CARDARELLI ANGELO	21.096
3638	FLEXSHARES INTERNATIONAL QUALITY DIVIDEND DYNAMIC INDEX FUND	CARDARELLI ANGELO	10.740

¹VPC: voto per corrispondenza

ASSEMBLEA ORDINARIA E STRAORDINARIA

8 MAGGIO 2014

Segreteria Societaria - Ufficio Titoli



**Esito della votazione sul punto 6
dell'ordine del giorno (parte ordinaria)**

Determinazione del numero dei componenti del Consiglio di Amministrazione.

Elenco Favorevoli

SCHEDA	VPC ¹ NOMINATIVO AZIONISTA	DELEGATO	NUMERO DI AZIONI TOTALE
3639	FLEXSHARES INTERNATIONAL QUALITY DIVIDEND INDEX FUND CARDARELLI ANGELO		103.414
3623	FLEXSHARES MORNINGSTAR DEVELOPED MARKETS EX-US FACTOR TILT INDEX FUND CARDARELLI ANGELO		72.437
3875	FLEXSHARES MORNINGSTAR DEVELOPED MARKETS EX-US FACTOR TILT INDEX FUND CARDARELLI ANGELO		1.609
3617	FLEXSHARES MORNINGSTAR GLOBAL CARDARELLI ANGELO		1.165.368
1487	FLORIDA GLOBAL EQUITY FUND LLC CARDARELLI ANGELO		15.858
1816	FLORIDA POWER CORPORATION NUCLEAR DECOMMISSIONING TRUST CARDARELLI ANGELO		20.161
1370	FLORIDA RETIREMENT SYSTEM . CARDARELLI ANGELO		40.248
1371	FLORIDA RETIREMENT SYSTEM . CARDARELLI ANGELO		1.815.604
1372	FLORIDA RETIREMENT SYSTEM . CARDARELLI ANGELO		1.100.963
1375	FLORIDA RETIREMENT SYSTEM . CARDARELLI ANGELO		780.856
1985	FLOURISH INVESTMENT CORPORATION CARDARELLI ANGELO		973.705
1986	FLOURISH INVESTMENT CORPORATION CARDARELLI ANGELO		834.252
1987	FLOURISH INVESTMENT CORPORATION CARDARELLI ANGELO		64.251
1991	FLOURISH INVESTMENT CORPORATION CARDARELLI ANGELO		221.531
1992	FLOURISH INVESTMENT CORPORATION CARDARELLI ANGELO		573.395
1997	FLOURISH INVESTMENT CORPORATION CARDARELLI ANGELO		485.422
1998	FLOURISH INVESTMENT CORPORATION CARDARELLI ANGELO		682.318
397	FONDACO ROMA EURO BALANCED CORE CARDARELLI ANGELO		20.434
398	FONDACO ROMA GLOBAL EQUITY SATELLITE II CARDARELLI ANGELO		26.295
3660	FONDATION J.A. BOMBARDIER CARDARELLI ANGELO		8.613
2289	FONDATION LUCIE ET ANDRE CHAGNON CARDARELLI ANGELO		34.200
991	FONDO PENSIONI PER IL PERSONALE CARIPLO CARDARELLI ANGELO		23.922
992	FONDO PENSIONI PER IL PERSONALE CARIPLO CARDARELLI ANGELO		51.249

¹VPC: voto per corrispondenza

ASSEMBLEA ORDINARIA E STRAORDINARIA

8 MAGGIO 2014

Segreteria Societaria - Ufficio Titoli



**Esito della votazione sul punto 6
dell'ordine del giorno (parte ordinaria)**

Determinazione del numero dei componenti del Consiglio di Amministrazione.

Elenco Favorevoli

SCHEDA	VPC ¹ NOMINATIVO AZIONISTA	DELEGATO	NUMERO DI AZIONI TOTALE
3658	FONDS COMMUN POUR LES REGIMES DE RETRAITE DE L'UNIVERSITE LAVAL MAISON OMERS GINGR CARDARELLI ANGELO		42.068
1794	FONDS DE PLACEMENT DOMTAR INC. ACTIONS INTERNATIONALES CARDARELLI ANGELO		152.200
3659	FONDS DE SOLIDARITE DES TRAVAILLEURS DU QUEBEC CARDARELLI ANGELO		20
1796	FONDS DGIA ACTIONS MONDIALES GRANDE CAPITALISATION CARDARELLI ANGELO		821
1795	FONDS PRIVE GPD ACTIONS EAEO CARDARELLI ANGELO		10.000
3107	FONDS RESERVE RETRAITES CARDARELLI ANGELO		115.396
3108	FONDS RESERVE RETRAITES CARDARELLI ANGELO		18.963
2818	FOOD AND AGRICULTURE ORGANISATION UN CARDARELLI ANGELO		40.081
2880	FORD MOTOR COMPANY DEFINED BENEFIT CARDARELLI ANGELO		43.192
2881	FORD MOTOR COMPANY DEFINED BENEFIT CARDARELLI ANGELO		52.528
3982	FOREIGN AND COLONIAL INVESTMENT TRUST PL CARDARELLI ANGELO		118.345
1675	FP OMNIS PTF. INV. ICVC-FP OMNIS DEV. MKTS (EX-UK EX-US) EQ.FD CARDARELLI ANGELO		30.800
1674	FP VERBATIM FUNDS - FP VERBATIM PORTFOLIO 5 INCOME FUND CARDARELLI ANGELO		12.819
3789	FRANCE ACTION 250 CARDARELLI ANGELO		26.292
1815	FRANCISCAN ALLIANCE, INC. CARDARELLI ANGELO		91.494
53	FRANKLIN TEMPLETON CARDARELLI ANGELO		56.527
3974	FRANKLIN TEMPLETON FOREIGN SECURITIES FU CARDARELLI ANGELO		401.459
3963	FRANKLIN TEMPLETON GROWTH SECURITIES FUN CARDARELLI ANGELO		375.300
318	FRANKLIN TEMPLETON INTERNATIONAL TRUST-F.T. GLOBAL ALLOCATION FD CARDARELLI ANGELO		3.166
3949	FRANKLIN TEMPLETON INVESTMENT FUNDS CARDARELLI ANGELO		8.226
3950	FRANKLIN TEMPLETON INVESTMENT FUNDS CARDARELLI ANGELO		11.677
3951	FRANKLIN TEMPLETON INVESTMENT FUNDS CARDARELLI ANGELO		259.764
3952	FRANKLIN TEMPLETON INVESTMENT FUNDS CARDARELLI ANGELO		4.183

¹VPC: voto per corrispondenza

ASSEMBLEA ORDINARIA E STRAORDINARIA

8 MAGGIO 2014

Segreteria Societaria - Ufficio Titoli



**Esito della votazione sul punto 6
dell'ordine del giorno (parte ordinaria)**

Determinazione del numero dei componenti del Consiglio di Amministrazione.

Elenco Favorevoli

SCHEDA	VPC ¹ NOMINATIVO AZIONISTA	DELEGATO	NUMERO DI AZIONI TOTALE
3953	FRANKLIN TEMPLETON INVESTMENT FUNDS CARDARELLI ANGELO		63.686
3981	FRANKLIN TEMPLETON INVESTMENT FUNDS CARDARELLI ANGELO		492.447
3987	FRANKLIN TEMPLETON INVESTMENT FUNDS CARDARELLI ANGELO		970.072
3988	FRANKLIN TEMPLETON INVESTMENT FUNDS CARDARELLI ANGELO		260.570
3989	FRANKLIN TEMPLETON INVESTMENT FUNDS CARDARELLI ANGELO		567.700
3990	FRANKLIN TEMPLETON INVESTMENT FUNDS CARDARELLI ANGELO		506.632
3991	FRANKLIN TEMPLETON INVESTMENT FUNDS CARDARELLI ANGELO		407.535
3992	FRANKLIN TEMPLETON INVESTMENT FUNDS CARDARELLI ANGELO		348.296
3993	FRANKLIN TEMPLETON INVESTMENT FUNDS CARDARELLI ANGELO		24.976
3994	FRANKLIN TEMPLETON INVESTMENT FUNDS CARDARELLI ANGELO		2.701.180
3995	FRANKLIN TEMPLETON INVESTMENT FUNDS CARDARELLI ANGELO		42.326
3975	FRANKLIN TEMPLETON VARIAB. INSURANCE CARDARELLI ANGELO		1.159.640
3838	FREESCALE DIVERSIFIE CARDARELLI ANGELO		17.510
3837	FREESCALE DYNAMIQUE CARDARELLI ANGELO		4.250
2789	FRESNO COUNTY EMPLOYEES RETIREMENT ASSOC CARDARELLI ANGELO		96.907
3938	FRIENDS FIRST LIFE ASSURANCE CO LTD CARDARELLI ANGELO		9.678
3939	FRIENDS FIRST MANAGED PENSION FUNDS LT CARDARELLI ANGELO		112.649
46	FRIENDS LIFE WL LIMITED CARDARELLI ANGELO		29.470
76	FRIENDS PROVIDENT LIFE AND PENSIONS EXCHANGE HOUSE CARDARELLI ANGELO		98.315
3640	FRONTIER COMMUNICATIONS PENSION PLAN CARDARELLI ANGELO		40.942
1376	FRONTIERS INTERNATIONAL EQUITYPOOL CARDARELLI ANGELO		16.175
3109	FRR CARDARELLI ANGELO		79.333
3110	FRR CARDARELLI ANGELO		1.209.511

¹VPC: voto per corrispondenza

ASSEMBLEA ORDINARIA E STRAORDINARIA

8 MAGGIO 2014

Segreteria Societaria - Ufficio Titoli



**Esito della votazione sul punto 6
dell'ordine del giorno (parte ordinaria)**

Determinazione del numero dei componenti del Consiglio di Amministrazione.

Elenco Favorevoli

SCHEDA	VPC ¹	NOMINATIVO AZIONISTA	DELEGATO	NUMERO DI AZIONI TOTALE
3347		FSS TRUSTEE CORPORATION	CARDARELLI ANGELO	321.473
281		FT DOW JONES GLOBAL SELECT DIVIDEND INDEXFUND	CARDARELLI ANGELO	216.744
3474		FUNDACAO CALOUSTE GULBENKIAN	CARDARELLI ANGELO	69.564
3179		FUNDQUEST MULTIMANAGER FUNDS PLC	CARDARELLI ANGELO	213.777
3216		FUTURE DIRECTIONS CORE INT SHARE FUND 2	CARDARELLI ANGELO	52.280
2859		Fidelity Advisor Series VIII: Fidelity Advisor Overseas Fund	CARDARELLI ANGELO	60.700
2860		Fidelity Hastings Street Trust: Fidelity	CARDARELLI ANGELO	52.900
2861		Fidelity Hastings Street Trust: Fidelity	CARDARELLI ANGELO	357.600
2858		Fidelity SALEM STREET TRUST	CARDARELLI ANGELO	297.330
2862		Fidelity Securities Fund : Fidelity Growth & Income Portfolio	CARDARELLI ANGELO	293.900
2686		Florida College Savings Program	CARDARELLI ANGELO	2.431
2788		Florida Prepaid College Board	CARDARELLI ANGELO	13.312
2922		Ford Motor Company of Canada	CARDARELLI ANGELO	15.956
3720		Forest Industry Pension Plan	CARDARELLI ANGELO	67.770
4000		Friends Life and Pension Limited	CARDARELLI ANGELO	683.386
2791		Fundo de Pensoes	CARDARELLI ANGELO	99.257
3176		GA FUND B	CARDARELLI ANGELO	108.168
3177		GA FUND B	CARDARELLI ANGELO	277.153
3178		GA FUND B	CARDARELLI ANGELO	410.181
1829		GABELLI EQUITY INCOME FUND	CARDARELLI ANGELO	29.000
3292		GAM STAR FUND PLC	CARDARELLI ANGELO	25.000
3370		GAMMA EMIRATES INVESTMENT L.L.C. EM	CARDARELLI ANGELO	6.821
3427		GARTMORE NVIT INTERNATIONAL EQUITY FUND	CARDARELLI ANGELO	62.157

¹VPC: voto per corrispondenza

ASSEMBLEA ORDINARIA E STRAORDINARIA

8 MAGGIO 2014

Segreteria Societaria - Ufficio Titoli



**Esito della votazione sul punto 6
dell'ordine del giorno (parte ordinaria)**

Determinazione del numero dei componenti del Consiglio di Amministrazione.

Elenco Favorevoli

SCHEDA	VPC ¹ NOMINATIVO AZIONISTA	DELEGATO	NUMERO DI AZIONI TOTALE
1843	GATEWAY INTERNATIONAL FUND CARDARELLI ANGELO		4.604
2397	GE INVESTMENTS FUNDS, INC. - TOTAL RETURN FUND CARDARELLI ANGELO		100.222
1769	GENERAL CONFERENCE CORPORATION OF SEVENTH DAY ADVENTISTS CARDARELLI ANGELO		10.760
2255	GENERAL CONFERENCE CORPORATION OF SEVENTH DAY ADVENTISTS CARDARELLI ANGELO		72.778
1737	GENERAL MOTORS HOURLY-RATE EMPLOYEES PENSION TRUST CARDARELLI ANGELO		105.203
1741	GENERAL MOTORS HOURLY-RATE EMPLOYEES PENSION TRUST CARDARELLI ANGELO		3.797
2722	GENERAL PENSION AND SOCIAL SECURITY CARDARELLI ANGELO		57.223
3926	GENERAL PENSION AND SOCIAL SECURITY CARDARELLI ANGELO		74.381
1606	GEROGES R. HAIRK PARAMETRIC PORTFOLIO ASSOCIATES CARDARELLI ANGELO		9.347
1973	GEUT PAN EUROPEAN EQUITY INDEX FUND CARDARELLI ANGELO		159.972
117	GFS MAP TRUST-GFS MAP TRUST CHILTON EUROPE CARDARELLI ANGELO		47.281
109	GGT MULTY-STRATEGY MASTER FUND (CAYMAN) LP-PTNR LS MODA CO GUGGENHEIM GLOBAL TRA CARDARELLI ANGELO		12.499
2132	GLOBAL ADVANTAGE FUNDS - MAJOR MARKETS TILFONDS CARDARELLI ANGELO		194.324
2213	GLOBAL ALPHA TILTS FUND B CARDARELLI ANGELO		1.183
2212	GLOBAL DIVIDEND INCOME FUND B CARDARELLI ANGELO		49.099
1501	GLOBAL EQUITY FUND (SETANTA) CARDARELLI ANGELO		8.752
2215	GLOBAL EX US ALPHA TILTS FUND B CARDARELLI ANGELO		7.410
1738	GMAM INVESTMENT FUNDS TRUST CARDARELLI ANGELO		261.795
1739	GMAM INVESTMENT FUNDS TRUST CARDARELLI ANGELO		342.271
1740	GMAM INVESTMENT FUNDS TRUST CARDARELLI ANGELO		123.209
1857	GMO AGGRESSIVE LONG/SHORT MASTER PORTFOLIO CARDARELLI ANGELO		112.906
2982	GMO Alpha Only Fund CARDARELLI ANGELO		1.096.416
2990	GMO DEVELOPED WORLD STOCK FUND CARDARELLI ANGELO		224.546

¹VPC: voto per corrispondenza

ASSEMBLEA ORDINARIA E STRAORDINARIA

8 MAGGIO 2014

Segreteria Societaria - Ufficio Titoli



**Esito della votazione sul punto 6
dell'ordine del giorno (parte ordinaria)**

Determinazione del numero dei componenti del Consiglio di Amministrazione.

Elenco Favorevoli

SCHEDA	VPC ¹ NOMINATIVO AZIONISTA	DELEGATO	NUMERO DI AZIONI TOTALE
2981	GMO ERISA POOL	CARDARELLI ANGELO	1.504.496
2984	GMO FOREIGN FUND	CARDARELLI ANGELO	351.766
3023	GMO FUNDS PLC	CARDARELLI ANGELO	136.627
3026	GMO FUNDS PLC	CARDARELLI ANGELO	292.146
1968	GMO GLOBAL EQUITY TRUST	CARDARELLI ANGELO	162.085
1858	GMO IMPLEMENTATION FUND	CARDARELLI ANGELO	2.809.404
2983	GMO INTERNATIONAL EQUITY FUND	CARDARELLI ANGELO	13.232.320
2991	GMO INTERNATIONAL LARGE/MID CAP EQUITY F	CARDARELLI ANGELO	2.068.771
3024	GMO REAL RET ASS ALL FUND LP	CARDARELLI ANGELO	104.683
3034	GMO RESOURCES FUND	CARDARELLI ANGELO	349.431
1856	GMO TAX-MANAGED GLOBAL BALANCED PORTFOLIO	CARDARELLI ANGELO	57.236
2980	GMO TAX-MANAGED INTERNATIONAL EQUITIES F	CARDARELLI ANGELO	387.173
3033	GMO WORLD EQUITYALLOCATION INVESTMENT FU	CARDARELLI ANGELO	403.867
2142	GOLDMAN SACHS FUNDS	CARDARELLI ANGELO	1.274
2143	GOLDMAN SACHS FUNDS	CARDARELLI ANGELO	9.108
279	GOLDMAN SACHS GMS ERISA GROUP TRUST	CARDARELLI ANGELO	43.300
3602	GOLDMAN SACHS TRUST - GOLDMAN SACHS INTE	CARDARELLI ANGELO	170.492
1990	GOV OF HM THE SULTAN AND YANG DI-PERTUAN OF BRUNEI DARUSSALAM	CARDARELLI ANGELO	149.798
245	GOVERNMENT EMPLOYEES SUPERANNUATION BOARD	CARDARELLI ANGELO	624.289
250	GOVERNMENT EMPLOYEES SUPERANNUATION_ BOARD	CARDARELLI ANGELO	170.203
3869	GOVERNMENT OF NORWAY	CARDARELLI ANGELO	56.051.441
3303	GOVERNMENT PENSION FUND	CARDARELLI ANGELO	4.729
3304	GOVERNMENT PENSION FUND	CARDARELLI ANGELO	137.119

¹VPC: voto per corrispondenza

ASSEMBLEA ORDINARIA E STRAORDINARIA

8 MAGGIO 2014

Segreteria Societaria - Ufficio Titoli



**Esito della votazione sul punto 6
dell'ordine del giorno (parte ordinaria)**

Determinazione del numero dei componenti del Consiglio di Amministrazione.

Elenco Favorevoli

SCHEDA	VPC ¹ NOMINATIVO AZIONISTA	DELEGATO	NUMERO DI AZIONI TOTALE
3350	GOVERNMENT SUPERANNUATION FUND CARDARELLI ANGELO		111.550
3833	GP 1 VITALITE FCPE CARDARELLI ANGELO		10.000
3832	GP 2 CROISSANCE FCPE CARDARELLI ANGELO		10.000
3831	GP 3 MATURITE FCPE CARDARELLI ANGELO		2.000
1379	GRAND LODGE OF FREE AND ACCEPTED MASONS OF CALIFORNIA CARDARELLI ANGELO		51.920
522	GRD 10 - CREDIT AGRICOLE ASSET MANAGEMENT CARDARELLI ANGELO		126.310
516	GRD 18 ACTIONS CARDARELLI ANGELO		200.000
452	GRD ACTIONS ZONE EURO CARDARELLI ANGELO		44.542
507	GRD20 CARDARELLI ANGELO		114.500
508	GRD20 CARDARELLI ANGELO		53.500
3512	GREATER MANCHESTER PENSION FUND CARDARELLI ANGELO		1.202.138
280	GS TACS MARKET CONTINUOUS (INTL) LLC CARDARELLI ANGELO		232.693
2917	GUIDE STONE FUNDS - INTERNATIONAL EQUITY CARDARELLI ANGELO		110.951
2921	GUIDE STONE FUNDS - INTERNATIONAL EQUITY CARDARELLI ANGELO		266.489
4014	GUILFORD GLAZER TRUST OF 1984 CARDARELLI ANGELO		15.875
2925	Gard Common Contractual Fund CARDARELLI ANGELO		26.282
2831	Griffin Family Trust CARDARELLI ANGELO		33.500
3345	H.E.S.T. AUSTRALIA LIMITED CARDARELLI ANGELO		91.382
3722	HALIFAX REGIONAL MUNICIPAL MASTER TRUST CARDARELLI ANGELO		2.855
3723	HALIFAX REGIONAL MUNICIPAL MASTER TRUST CARDARELLI ANGELO		12.176
3509	HAMPSHIRE COUNTY COUNCIL PENSION FUND CARDARELLI ANGELO		1.006.659
89	HAR DIVE INC PI-AGFII MHIM CARDARELLI ANGELO		4.000
55	HARMONY OVERSEAS EQUITY POOL (ABERDEEN) CARDARELLI ANGELO		12.100

¹VPC: voto per corrispondenza

ASSEMBLEA ORDINARIA E STRAORDINARIA

8 MAGGIO 2014

Segreteria Societaria - Ufficio Titoli



**Esito della votazione sul punto 6
dell'ordine del giorno (parte ordinaria)**

Determinazione del numero dei componenti del Consiglio di Amministrazione.

Elenco Favorevoli

SCHEDA	VPC ¹	NOMINATIVO AZIONISTA	DELEGATO	NUMERO DI AZIONI TOTALE
59		HARMONY OVERSEAS EQUITY POOL (BARROW HANLEY) CARDARELLI ANGELO		20.481
2725		HARRIS CORPORATION MASTER TRUS CARDARELLI ANGELO		27.447
1728		HARRIS UNIT 1 QUALIFIED NUCLEAR DECOMMISSIONING FUND CARDARELLI ANGELO		7.555
2759		HARRY & JEANETTE WEINBERG FOUNDATION CARDARELLI ANGELO		14.869
2583		HARTFORD INTERNATIONAL GLOBAL EQUITY INDEX FUND 2528 CARDARELLI ANGELO		127.626
2099		HARTFORD LIFE INSURANCE COMPANY CARDARELLI ANGELO		15.719
3624		HARTFORD LIFE INSURANCE COMPANY CARDARELLI ANGELO		67.608
1764		HBOS INTERNATIONAL INV FUNDS ICVC- EUROPEAN FUND CARDARELLI ANGELO		388.126
1765		HBOS INTERNATIONAL INV FUNDS ICVC- INTERNATIONAL GROWTH FUND CARDARELLI ANGELO		678.030
1623		HC CAPITAL TRUST THE COMMODITY RETURNS STRATEGY PORTFOLIO CARDARELLI ANGELO		170.681
1622		HC CAPITAL TRUST- THE INSTITUTIONAL INTERNATIONAL EQUITY PTF CARDARELLI ANGELO		845.193
1624		HC CAPITAL TRUST- THE INSTITUTIONAL INTERNATIONAL EQUITY PTF CARDARELLI ANGELO		198.205
345		HCC INSURANCE HOLDINGS, INC CARDARELLI ANGELO		14.621
3840		HEINEKEN ENTREPRISE DIVERSIFIE CARDARELLI ANGELO		3.400
665		HEINZ MANAGEMENT PENSION PLAN CARDARELLI ANGELO		16.501
1784		HENDERSON DIVIDEND + INCOME BUILDER FUND CARDARELLI ANGELO		13.642
3696		HENDERSON EUROPEAN FOCUS TRUST PLC CARDARELLI ANGELO		109.240
3202		HENDERSON GARTMORE FUND CARDARELLI ANGELO		59.527
3203		HENDERSON GARTMORE FUND CARDARELLI ANGELO		524.951
1785		HENDERSON GLOBAL EQUITY INCOME FUND CARDARELLI ANGELO		1.801.611
3102		HENDERSON GLOBAL INVESTORS CARDARELLI ANGELO		1.077
3103		HENDERSON GLOBAL INVESTORS CARDARELLI ANGELO		308
3104		HENDERSON GLOBAL INVESTORS CARDARELLI ANGELO		176

¹VPC: voto per corrispondenza

ASSEMBLEA ORDINARIA E STRAORDINARIA

8 MAGGIO 2014

Segreteria Societaria - Ufficio Titoli



**Esito della votazione sul punto 6
dell'ordine del giorno (parte ordinaria)**

Determinazione del numero dei componenti del Consiglio di Amministrazione.

Elenco Favorevoli

SCHEDA	VPC ¹	NOMINATIVO AZIONISTA	DELEGATO	NUMERO DI AZIONI TOTALE
3105		HENDERSON GLOBAL INVESTORS	CARDARELLI ANGELO	246
3111		HENDERSON GLOBAL INVESTORS	CARDARELLI ANGELO	139.211
3112		HENDERSON GLOBAL INVESTORS	CARDARELLI ANGELO	12.757
3113		HENDERSON GLOBAL INVESTORS	CARDARELLI ANGELO	534.353
4057		HENDERSON GLOBAL INVESTORS	CARDARELLI ANGELO	537
4058		HENDERSON GLOBAL INVESTORS	CARDARELLI ANGELO	123
3189		HENDERSON HORIZON FUND SICAV	CARDARELLI ANGELO	1.198.342
3697		HENDERSON INTERNATIONAL INCOME TRUST PLC	CARDARELLI ANGELO	125.466
3092		HENDERSON INVESTMENT FUND OEIC	CARDARELLI ANGELO	887.618
3093		HENDERSON STRATEGIC INVESTMENT FUNDS	CARDARELLI ANGELO	298.111
1390		HEWLETT-PACKARD COMPANY MASTERTRUST	CARDARELLI ANGELO	93.668
105		HIGHMARK LIMITED - HIGHMARK US EQUITIES	CARDARELLI ANGELO	268
1621		HIRTLE CALLAGHAN TRUST INTERNATIONAL EQUITY PORTFOLIO	CARDARELLI ANGELO	460.522
664		HJ HEINZ PENSION TRUST LIMITED.	CARDARELLI ANGELO	72.204
2796		HK SAR GOVERNMENT EXCHANGE F	CARDARELLI ANGELO	1.589.254
1862		HOMESTEAD INTERNATIONAL VALUE FUND	CARDARELLI ANGELO	185.684
2776		HONEYWELL INT INC MASTER RETIR TRUST	CARDARELLI ANGELO	312.978
2797		HONG KONG SAR GOVERN.EXCHANGE F.	CARDARELLI ANGELO	381.796
2006		HONGKONG ELECTRIC DEFINED CONTRIBUTION SCHEME	CARDARELLI ANGELO	25.215
2798		HOSPITAL AUTHORITY PROVIDENT FUND S.	CARDARELLI ANGELO	227.930
3211		HOURLY GLASS INTERNAT SHARES SECTOR TRUST	CARDARELLI ANGELO	69.122
3212		HOURLY GLASS INTERNAT SHARES SECTOR TRUST	CARDARELLI ANGELO	80.428
3213		HOURLY-GLASS INDEXED INT SHARES SEC TRUST	CARDARELLI ANGELO	36.219

¹VPC: voto per corrispondenza

ASSEMBLEA ORDINARIA E STRAORDINARIA

8 MAGGIO 2014

Segreteria Societaria - Ufficio Titoli



**Esito della votazione sul punto 6
dell'ordine del giorno (parte ordinaria)**

Determinazione del numero dei componenti del Consiglio di Amministrazione.

Elenco Favorevoli

SCHEDA	VPC ¹ NOMINATIVO AZIONISTA	DELEGATO	NUMERO DI AZIONI TOTALE
344	HOUSTON CASUALTY COMPANY	CARDARELLI ANGELO	81.349
997	HOUSTON CASUALTY COMPANY	CARDARELLI ANGELO	26.111
1386	HOUSTON FIREFIGHTERS' RELIEF & RETIREMENT FUND	CARDARELLI ANGELO	215.225
634	HRK INVESTMENTS LLP	CARDARELLI ANGELO	16.318
2708	HRW Testamentary Trust No 1	CARDARELLI ANGELO	19.737
2701	HRW Testamentary Trust No 2	CARDARELLI ANGELO	3.803
2709	HRW Testamentary Trust No 3	CARDARELLI ANGELO	6.517
2875	HRW Testamentary Trust No 4	CARDARELLI ANGELO	7.775
2706	HRW Testamentary Trust No 5	CARDARELLI ANGELO	9.644
2712	HRW Testamentary Trust No 6	CARDARELLI ANGELO	17.056
2711	HRW Testamentary Trust No. 10	CARDARELLI ANGELO	20.988
2713	HRW Testamentary Trust No. 11	CARDARELLI ANGELO	19.944
2705	HRW Testamentary Trust No. 12	CARDARELLI ANGELO	22.162
2700	HRW Testamentary Trust No. 7	CARDARELLI ANGELO	20.588
2702	HRW Testamentary Trust No. 8	CARDARELLI ANGELO	13.834
2703	HRW Testamentary Trust No. 9	CARDARELLI ANGELO	13.253
2710	HRW Trust No 1 UAD 01/17/03	CARDARELLI ANGELO	7.982
2707	HRW Trust No 2 UAD 01/17/03	CARDARELLI ANGELO	7.982
2704	HRW Trust No 3 UAD 01/17/03	CARDARELLI ANGELO	10.053
2699	HRW Trust No 4 UAD 01/17/03	CARDARELLI ANGELO	6.713
428	HSBC ACTIONS DEVELOPPEMENT DURAB	CARDARELLI ANGELO	279.960
1645	HSBC AS TRUSTEE FOR SSGA EUROPE EX UK EQUITY TRACKER FUND	CARDARELLI ANGELO	76.619
3896	HSBC B PLC A/C CIP AS TRUSTEE OF BOTH GL	CARDARELLI ANGELO	255.701

¹VPC: voto per corrispondenza

ASSEMBLEA ORDINARIA E STRAORDINARIA

8 MAGGIO 2014

Segreteria Societaria - Ufficio Titoli



**Esito della votazione sul punto 6
dell'ordine del giorno (parte ordinaria)**

Determinazione del numero dei componenti del Consiglio di Amministrazione.

Elenco Favorevoli

SCHEDA	VPC ¹	NOMINATIVO AZIONISTA	DELEGATO	NUMERO DI AZIONI TOTALE
3891		HSBC BANK PLC a/c HSBC ET	CARDARELLI ANGELO	53.407
3884		HSBC EUROPEAN INDEX FUND	CARDARELLI ANGELO	217.405
3890		HSBC FTSE EPRA/NAREIT DEVELOPED ETF	CARDARELLI ANGELO	92.852
3885		HSBC LIFE (UK) LIMITED	CARDARELLI ANGELO	116.951
4001		HSBC RE HSSL FT SHARIAH TEMPLETON SHARIA	CARDARELLI ANGELO	37.514
2724		HUBBELL INC MASTER PENS TRUST	CARDARELLI ANGELO	2.608
1448		HYDRO ONE PENSION PLAN .	CARDARELLI ANGELO	249.275
1449		HYDRO ONE PENSION PLAN .	CARDARELLI ANGELO	285.400
2868		Helsingfors Investments	CARDARELLI ANGELO	22.533
531		I CROISSANCE	CARDARELLI ANGELO	38.993
118		IAM MINI-FUND 34 LIMITED CO CHILTON INVESTMENT COMPANY LLC	CARDARELLI ANGELO	59.230
2253		IAM NATIONAL PENSION FUND	CARDARELLI ANGELO	18.428
1326		IBERDROLA USA DEFINED BENEFIT MASTER TRUST I	CARDARELLI ANGELO	64.510
1327		IBERDROLA USA DEFINED BENEFIT MASTER TRUST I	CARDARELLI ANGELO	22.076
2239		IBM 401K PLUS PLAN	CARDARELLI ANGELO	397.655
2923		IBM DIVERSIFIED GLOBAL EQUITY FUND	CARDARELLI ANGELO	63.450
2924		IBM DIVERSIFIED GLOBAL EQUITY FUND	CARDARELLI ANGELO	86.038
559		IBM FRANCE	CARDARELLI ANGELO	63.500
568		IBM FRANCE H	CARDARELLI ANGELO	6.300
2958		IBM PENSION PLAN	CARDARELLI ANGELO	180.717
3374		IBM PERSONAL PENSION PLAN TRUST	CARDARELLI ANGELO	99.753
3595		IBM PERSONAL PENSION PLAN TRUST	CARDARELLI ANGELO	275.546
3604		IBM PERSONAL PENSION PLAN TRUST	CARDARELLI ANGELO	567.300

¹VPC: voto per corrispondenza

ASSEMBLEA ORDINARIA E STRAORDINARIA

8 MAGGIO 2014

Segreteria Societaria - Ufficio Titoli



**Esito della votazione sul punto 6
dell'ordine del giorno (parte ordinaria)**

Determinazione del numero dei componenti del Consiglio di Amministrazione.

Elenco Favorevoli

SCHEDA	VPC ¹	NOMINATIVO AZIONISTA	DELEGATO	NUMERO DI AZIONI TOTALE
2252		IBM RETIREMENT PLAN	CARDARELLI ANGELO	52.576
644		ICBT HOLDINGS LIMITED	CARDARELLI ANGELO	6.125
2731		IDAHO ENDOWMENT FUND INVEST BOARD	CARDARELLI ANGELO	70.300
1467		IG TEMPLETON INTERNATIONAL EQUITY CLASS	CARDARELLI ANGELO	21.743
1423		IG TEMPLETON INTERNATIONAL EQUITY FD	CARDARELLI ANGELO	98.738
3912		IGNIS FS	CARDARELLI ANGELO	13.912
3913		IGNIS FS	CARDARELLI ANGELO	32.586
3898		IGNIS GLOBAL GROWTH FUND	CARDARELLI ANGELO	38.564
3897		IGNIS MANAGED TRUST	CARDARELLI ANGELO	7.166
1414		IHC PENSION PLAN DIRECTED TRUST	CARDARELLI ANGELO	66.150
2907		ILLINOIS MUNICIPAL RETIREMENT FUND	CARDARELLI ANGELO	484.844
2908		ILLINOIS MUNICIPAL RETIREMENT FUND	CARDARELLI ANGELO	39.424
2909		ILLINOIS MUNICIPAL RETIREMENT FUND	CARDARELLI ANGELO	489.532
2327		ILLINOIS STATE BOARD OF INVESTMENT	CARDARELLI ANGELO	63.152
3710		IMASCO HOLDINGS INC	CARDARELLI ANGELO	9.140
1464		IMPERIAL GLOBAL EQUITY INCOME POOL	CARDARELLI ANGELO	484.337
1463		IMPERIAL INTERNATIONAL EQUITY POOL	CARDARELLI ANGELO	93.062
1465		IMPERIAL OVERSEAS EQUITY POOL	CARDARELLI ANGELO	19.325
1544		INDIANA PUBLIC EMPLOYEES RETIREMENT FUND	CARDARELLI ANGELO	229.629
1545		INDIANA PUBLIC EMPLOYEES RETIREMENT FUND	CARDARELLI ANGELO	67.985
1474		INDIANA UNIVERSITY FOUNDATION	CARDARELLI ANGELO	40.044
442		INDOCAM FLAMME	CARDARELLI ANGELO	39.656
3004		ING (L)	CARDARELLI ANGELO	530.000

¹VPC: voto per corrispondenza

ASSEMBLEA ORDINARIA E STRAORDINARIA

8 MAGGIO 2014

Segreteria Societaria - Ufficio Titoli



**Esito della votazione sul punto 6
dell'ordine del giorno (parte ordinaria)**

Determinazione del numero dei componenti del Consiglio di Amministrazione.

Elenco Favorevoli

SCHEDA	VPC ¹	NOMINATIVO AZIONISTA	DELEGATO	NUMERO DI AZIONI TOTALE
3005	ING (L)	CARDARELLI ANGELO		1.306.298
3006	ING (L)	CARDARELLI ANGELO		265.921
3008	ING DIRECT	CARDARELLI ANGELO		75.121
1849	ING DIRECT STREETWISE BALANCED GROWTH PORTFOLIO	CARDARELLI ANGELO		17.886
1847	ING DIRECT STREETWISE BALANCED INCOME PORTFOLIO	CARDARELLI ANGELO		4.080
1848	ING DIRECT STREETWISE BALANCED PORTFOLIO	CARDARELLI ANGELO		19.081
1850	ING DIRECT STREETWISE EQUITY GROWTH PORTFOLIO	CARDARELLI ANGELO		6.817
238	ING DIVIDEND AANDELEN FUND	CARDARELLI ANGELO		474.505
237	ING ENERGY BASIS FUND	CARDARELLI ANGELO		38.922
288	ING EURO STOXX 50 INDEX PORTFOLIO	CARDARELLI ANGELO		505.039
249	ING GLOBAL EQUITY DIVIDEND AND PREMIUM OPPORTUNITY FUND	CARDARELLI ANGELO		394.287
242	ING GLOBAL EQUITY DIVIDEND FUND	CARDARELLI ANGELO		30.086
241	ING INSTITUTIONAL DIVIDEND AANDELENBASIS FD	CARDARELLI ANGELO		81.191
306	ING INTERNATIONAL GROWTH OPPORTUNITIES FUND	CARDARELLI ANGELO		79.251
307	ING INTERNATIONAL GROWTH OPPORTUNITIES FUND	CARDARELLI ANGELO		48.452
272	ING INTERNATIONAL HIGH DIVIDEND EQUITY INCOME FUND	CARDARELLI ANGELO		43.223
282	ING INTERNATIONAL INDEX PORTFOLIO	CARDARELLI ANGELO		326.367
1000	ING T. ROWE PRICE EQUITY INCOMEPORTFOLIO	CARDARELLI ANGELO		124.778
259	ING TEMPLETON FOREIGN EQUITY PORTFOLIO	CARDARELLI ANGELO		680.187
228	ING TEMPLETON GLOBAL GROWTH PORTFOLIO	CARDARELLI ANGELO		259.567
1845	INS CORP BRITISH COLOMBIA PP MGMT AND CONFIDENTIAL EMPLOYEES	CARDARELLI ANGELO		8.400
2301	INSURANCE CORPORATION OF BRITISH COLUMBIA	CARDARELLI ANGELO		51.200
2823	INT.MONETARY FUND STAFF RET.PLAN	CARDARELLI ANGELO		1.719

¹VPC: voto per corrispondenza

ASSEMBLEA ORDINARIA E STRAORDINARIA

8 MAGGIO 2014

Segreteria Societaria - Ufficio Titoli



**Esito della votazione sul punto 6
dell'ordine del giorno (parte ordinaria)**

Determinazione del numero dei componenti del Consiglio di Amministrazione.

Elenco Favorevoli

SCHEDA	VPC ¹ NOMINATIVO AZIONISTA	DELEGATO	NUMERO DI AZIONI TOTALE
2824	INT.MONETARY FUND STAFF RET.PLAN CARDARELLI ANGELO		3.013
1407	INTEGRYS ENERGY GROUP RETIREMENT PLAN TRUST CARDARELLI ANGELO		118.472
1969	INTEL CORPORATION RETIREE MEDICAL PLAN TRUST CARDARELLI ANGELO		38.854
2825	INTER AMER. DVL P BANK STAFF RETIR. CARDARELLI ANGELO		82.321
13	INTERFUND SICAV INTERFUND EQUITY ITALY CARDARELLI ANGELO		700.000
1422	INTERMOUNTAIN HEALTH CARE INC RETIREE WELFARE BENEFIT TRUST CARDARELLI ANGELO		7.075
2388	INTERNATIONAL ALPHA SELECT COMMON TRUST FUND CARDARELLI ANGELO		63.763
679	INTERNATIONAL BANK FOR RECONSTRUCTION AND DEVELOPMENT CARDARELLI ANGELO		2.712
2799	INTERNATIONAL EQUITY PARTNERS CARDARELLI ANGELO		38.261
3532	INTERNATIONAL FUND MANAGEMENT S.A CARDARELLI ANGELO		1.783
3278	INTERNATIONAL FUND MANAGEMENT S.A. RE IF CARDARELLI ANGELO		1.700.000
3277	INTERNATIONAL FUND MANGEMENT S.A. RE IFM CARDARELLI ANGELO		250.000
3712	INTERNATIONAL MONETARY FD RET STAFF CARDARELLI ANGELO		8.190
3713	INTERNATIONAL MONETARY FD RET STAFF CARDARELLI ANGELO		46.130
1710	INTERNATIONAL MONETARY FUND CARDARELLI ANGELO		8.663
1698	INTERNATIONAL PAPER CO COMMINGLED INVESTMENT GROUP TRUST CARDARELLI ANGELO		189.800
2235	INTERNATIONAL PAPER CO COMMINGLED INVESTMENT GROUP TRUST CARDARELLI ANGELO		196.702
2206	INTERNATIONAL TILTS MASTER PORTFOLIO OF MASTER INVESTMENT PTF CARDARELLI ANGELO		222.272
690	INTERPOLIS PENSIOENEN EUROPA POOL CARDARELLI ANGELO		110.964
3932	INTL TRANSPORT CORP RETIREE HEALTH CARDARELLI ANGELO		16.251
3930	INTL TRUCK ENGINE CORP RETIREMENT CARDARELLI ANGELO		21.534
3931	INTL TRUCK ENGINE CORP RETIREMENT CARDARELLI ANGELO		22.931
1877	INVESCO MACRO INTERNATIONAL EQUITY FUND CARDARELLI ANGELO		264

¹VPC: voto per corrispondenza

ASSEMBLEA ORDINARIA E STRAORDINARIA

8 MAGGIO 2014

Segreteria Societaria - Ufficio Titoli



**Esito della votazione sul punto 6
dell'ordine del giorno (parte ordinaria)**

Determinazione del numero dei componenti del Consiglio di Amministrazione.

Elenco Favorevoli

SCHEDA	VPC ¹ NOMINATIVO AZIONISTA	DELEGATO	NUMERO DI AZIONI TOTALE
1878	INVESCO MACRO LONG/SHORT FUND CARDARELLI ANGELO		272
2228	INVESTEC FUNDS SERIES IV GLOBAL SPECIAL SITUATIONS FUND CARDARELLI ANGELO		27.074
2131	INVESTEC GLOBAL STRATEGY FUND CARDARELLI ANGELO		8.683
297	INVESTERINGSFORENINGEN SPARINVEST CUMULUS VALUE CARDARELLI ANGELO		38.919
621	INVESTERINGSFORENINGEN SPARINVEST INDEX DOW JONES SUSTAINABILITYWORLD CARDARELLI ANGELO		1
296	INVESTERINGSFORENINGEN SPARINVEST INDEX EUROPA VALUE CARDARELLI ANGELO		1
300	INVESTERINGSFORENINGEN SPARINVEST VALUE AKTIER CARDARELLI ANGELO		1
220	INVESTERINGSFORENINGEN SPARINVEST VALUE EUROPA CARDARELLI ANGELO		1
419	INVESTISSEMENT TRESOR VIE CARDARELLI ANGELO		5.080
420	INVESTISSEMENT TRESOR VIE CARDARELLI ANGELO		27.360
1462	INVESTORS EUROPEAN EQUITY CLASS CARDARELLI ANGELO		9.230
1432	INVESTORS EUROPEAN EQUITY FUND. CARDARELLI ANGELO		136.929
1461	INVESTORS GLOBAL CLASS CARDARELLI ANGELO		21.279
1442	INVESTORS GLOBAL DIVIDEND FUND. CARDARELLI ANGELO		692.114
1431	INVESTORS GLOBAL FUND . CARDARELLI ANGELO		287.447
1468	INVESTORS GLOBAL NATURAL RESOURCES CLASS CARDARELLI ANGELO		170.000
1473	INVESTORS INTERNATIONAL EQUITY CLASS CARDARELLI ANGELO		3.131
1452	INVESTORS INTERNATIONAL EQUITY FUND CARDARELLI ANGELO		47.822
1453	IOWA PUBLIC EMPLOYEES' RETIREMENT SYSTEM CARDARELLI ANGELO		467.185
3219	IPAC SPEC INV STR INT SHARE STR no 9 CARDARELLI ANGELO		55.100
3220	IPAC SPEC INV STR INT SHARE STR no 9 CARDARELLI ANGELO		353.491
3221	IPAC SPEC INV STR INT SHARE STR no 9 CARDARELLI ANGELO		56.996
2973	IPM FUNDAMENTAL UMBRELLA FUND CARDARELLI ANGELO		32.658

¹VPC: voto per corrispondenza

ASSEMBLEA ORDINARIA E STRAORDINARIA

8 MAGGIO 2014

Segreteria Societaria - Ufficio Titoli



**Esito della votazione sul punto 6
dell'ordine del giorno (parte ordinaria)**

Determinazione del numero dei componenti del Consiglio di Amministrazione.

Elenco Favorevoli

SCHEDA	VPC ¹ NOMINATIVO AZIONISTA	DELEGATO	NUMERO DI AZIONI TOTALE
2974	IPM FUNDAMENTAL UMBRELLA FUND CARDARELLI ANGELO		92.273
291	IQ ARB GLOBAL RESOURCES ETF CARDARELLI ANGELO		2.698
317	IQ GLOBAL AGRIBUSINESS SMALL CAP ETF CARDARELLI ANGELO		7.547
121	IRISH LIFE ASSURANCE PLC JASON FURLONG CARDARELLI ANGELO		1.283.806
35	IRISH LIFE ASSURANCE. CARDARELLI ANGELO		1.603.449
2185	ISHARES CORE MSCI EAFE ETF CARDARELLI ANGELO		346.824
2186	ISHARES CORE MSCI TOTAL INTERNATIONAL STOCK ETF CARDARELLI ANGELO		78.289
2174	ISHARES EUROPE ETF CARDARELLI ANGELO		1.005.750
2177	ISHARES GLOBAL ENERGY PTF CARDARELLI ANGELO		914.472
2190	ISHARES GLOBAL MONTHLY ADVANTAGED DIVIDEND INDEX FUND CARDARELLI ANGELO		21.698
2435	ISHARES I INV MIT TGV F ISHS ST EUROPE600 OIL+GAS UCITS ETF DE CARDARELLI ANGELO		823.871
2398	ISHARES II PUBLIC LIMITED COMPANY CARDARELLI ANGELO		399.995
2401	ISHARES II PUBLIC LIMITED COMPANY CARDARELLI ANGELO		31.234
2402	ISHARES II PUBLIC LIMITED COMPANY CARDARELLI ANGELO		958.275
2406	ISHARES II PUBLIC LIMITED COMPANY CARDARELLI ANGELO		54.592
2410	ISHARES II PUBLIC LIMITED COMPANY CARDARELLI ANGELO		19.962
2415	ISHARES II PUBLIC LIMITED COMPANY CARDARELLI ANGELO		21.570
2416	ISHARES II PUBLIC LIMITED COMPANY CARDARELLI ANGELO		26.766
2408	ISHARES III PUBLIC LIMITED COMPANY CARDARELLI ANGELO		66.524
2411	ISHARES III PUBLIC LIMITED COMPANY CARDARELLI ANGELO		70.655
2412	ISHARES III PUBLIC LIMITED COMPANY CARDARELLI ANGELO		170.260
2189	ISHARES INTERNATIONAL FUNDAMENTAL INDEX FUND CARDARELLI ANGELO		80.703
2181	ISHARES INTERNATIONAL SELECT DIVIDEND ETF CARDARELLI ANGELO		1.618.415

¹VPC: voto per corrispondenza

ASSEMBLEA ORDINARIA E STRAORDINARIA

8 MAGGIO 2014

Segreteria Societaria - Ufficio Titoli



**Esito della votazione sul punto 6
dell'ordine del giorno (parte ordinaria)**

Determinazione del numero dei componenti del Consiglio di Amministrazione.

Elenco Favorevoli

SCHEDA	VPC ¹ NOMINATIVO AZIONISTA	DELEGATO	NUMERO DI AZIONI TOTALE
2420	ISHARES IV PUBLIC LIMITED COMPANY	CARDARELLI ANGELO	5.675
2172	ISHARES MSCI ACWI ETF	CARDARELLI ANGELO	405.638
2173	ISHARES MSCI ACWI EX US ETF	CARDARELLI ANGELO	237.177
2175	ISHARES MSCI EAFE ETF	CARDARELLI ANGELO	10.297.888
2176	ISHARES MSCI EAFE VALUE ETF	CARDARELLI ANGELO	991.648
2178	ISHARES MSCI EMU ETF	CARDARELLI ANGELO	6.510.080
2188	ISHARES MSCI EUROPE IMI INDEX ETF	CARDARELLI ANGELO	1.829
2184	ISHARES MSCI GLOBAL ENERGY PRODUCERS ETF	CARDARELLI ANGELO	4.802
2179	ISHARES MSCI ITALY CAPPED ETF	CARDARELLI ANGELO	9.148.068
2180	ISHARES MSCI KOKUSAI ETF	CARDARELLI ANGELO	42.136
2187	ISHARES MSCI WORLD ETF	CARDARELLI ANGELO	10.880
2399	ISHARES PUBLIC LIMITED COMPANY	CARDARELLI ANGELO	108.671
2400	ISHARES PUBLIC LIMITED COMPANY	CARDARELLI ANGELO	42.750
2403	ISHARES PUBLIC LIMITED COMPANY	CARDARELLI ANGELO	31.215
2404	ISHARES PUBLIC LIMITED COMPANY	CARDARELLI ANGELO	36.997
2407	ISHARES PUBLIC LIMITED COMPANY	CARDARELLI ANGELO	75.217
2409	ISHARES PUBLIC LIMITED COMPANY	CARDARELLI ANGELO	27.749
2405	ISHARES V PUBLIC LIMITED COMPANY	CARDARELLI ANGELO	12.493
2413	ISHARES V PUBLIC LIMITED COMPANY	CARDARELLI ANGELO	88.205
2414	ISHARES V PUBLIC LIMITED COMPANY	CARDARELLI ANGELO	8.686
2417	ISHARES VI PUBLIC LIMITED COMPANY	CARDARELLI ANGELO	13.087
2418	ISHARES VI PUBLIC LIMITED COMPANY	CARDARELLI ANGELO	6.800
2419	ISHARES VI PUBLIC LIMITED COMPANY	CARDARELLI ANGELO	15.023

¹VPC: voto per corrispondenza

ASSEMBLEA ORDINARIA E STRAORDINARIA

8 MAGGIO 2014

Segreteria Societaria - Ufficio Titoli



**Esito della votazione sul punto 6
dell'ordine del giorno (parte ordinaria)**

Determinazione del numero dei componenti del Consiglio di Amministrazione.

Elenco Favorevoli

SCHEDA	VPC ¹	NOMINATIVO AZIONISTA	DELEGATO	NUMERO DI AZIONI TOTALE
2421		ISHARES VII PLC	CARDARELLI ANGELO	163.112
2422		ISHARES VII PLC	CARDARELLI ANGELO	1.708.939
2423		ISHARES VII PLC	CARDARELLI ANGELO	681.908
2424		ISHARES VII PLC	CARDARELLI ANGELO	19.005
2425		ISHARES VII PLC	CARDARELLI ANGELO	5.528
535		IXIS EURO ACTIONS	CARDARELLI ANGELO	868.881
529		IXIS FLAMME	CARDARELLI ANGELO	66.750
2850		Info Communic Develop Authority Singapor	CARDARELLI ANGELO	21.754
3927		Inova Health System Foundation	CARDARELLI ANGELO	87.980
1864		J & J BELGIUM PENSION FUND OFP	CARDARELLI ANGELO	71.260
3289		J.P.MORGAN SPECIALIST INVESTMENT FUND	CARDARELLI ANGELO	52.794
1766		JAPAN TR SERV BK LTD ATF STB BARING ALL EUROP EQ INC OPEN MF	CARDARELLI ANGELO	41.974
2993		JAPAN TRUSTEE SERVICES BANK LTD	CARDARELLI ANGELO	95.000
2994		JAPAN TRUSTEE SERVICES BANK LTD	CARDARELLI ANGELO	30.338
3000		JAPAN TRUSTEE SERVICES BANK LTD	CARDARELLI ANGELO	3.500
3013		JAPAN TRUSTEE SERVICES BANK LTD	CARDARELLI ANGELO	42.000
3014		JAPAN TRUSTEE SERVICES BANK LTD	CARDARELLI ANGELO	9.000
3019		JAPAN TRUSTEE SERVICES BANK LTD	CARDARELLI ANGELO	38.151
3030		JAPAN TRUSTEE SERVICES BANK LTD	CARDARELLI ANGELO	6.963
295		JEFFERIES TR J CRB GLOBAL ENERGY EQUITY INDEX FUND	CARDARELLI ANGELO	22.416
3625		JEFFREY COMPANY	CARDARELLI ANGELO	12.500
3635		JEFFREY LLC	CARDARELLI ANGELO	46.949
4015		JEWISH COMMUNITY FOUNDATION OF THE JEWIS	CARDARELLI ANGELO	3.265

¹VPC: voto per corrispondenza

ASSEMBLEA ORDINARIA E STRAORDINARIA

8 MAGGIO 2014

Segreteria Societaria - Ufficio Titoli



**Esito della votazione sul punto 6
dell'ordine del giorno (parte ordinaria)**

Determinazione del numero dei componenti del Consiglio di Amministrazione.

Elenco Favorevoli

SCHEDA	VPC ¹ NOMINATIVO AZIONISTA	DELEGATO	NUMERO DI AZIONI TOTALE
3977	JNL/FRANKLIN TEMPLETON GLOBAL GROWTH FUN CARDARELLI ANGELO		420.595
3466	JNL/JPMORGAN INTERNATIONAL VALUE FUND CARDARELLI ANGELO		354.255
3464	JNL/MELLON CAPITAL INTNAL INDEX FUND CARDARELLI ANGELO		456.039
3462	JNL/MELLON CAPITAL JNL OPTIMIZED 5 FUND CARDARELLI ANGELO		141.646
3465	JNL/MELLON CAPITAL MANAGEMENT EUROPEAN 3 CARDARELLI ANGELO		294.235
3463	JNL/T.ROWE PRICE VALUE FUND CARDARELLI ANGELO		584.924
1479	JOHN D SPEARS GRAT I DTD 2/20/2009 FBO JULIE SPEARS CARDARELLI ANGELO		5.700
1478	JOHN D SPEARS GRAT I DTD 2/20/2009 FBO LUCY SPEARS CARDARELLI ANGELO		5.525
1469	JOHN D. SPEARS REVOCABLE TRUST CARDARELLI ANGELO		61.500
1470	JOHN D. SPEARS REVOCABLE TRUST CARDARELLI ANGELO		1.975
111	JOHN DEERE PENSION TRUST CARDARELLI ANGELO		130.100
1482	JOHN DEERE PENSION TRUST . CARDARELLI ANGELO		75.364
1483	JOHN DEERE PENSION TRUST . CARDARELLI ANGELO		180.910
1648	JOHN HANCOCK FUND II SPECTRUM INCOME FUND CARDARELLI ANGELO		12.927
1646	JOHN HANCOCK FUNDS II EQUITY INCOME FUND CARDARELLI ANGELO		144.623
1671	JOHN HANCOCK FUNDS II GLOBAL ABSOLUTE RETURN STRATEGIES FUND CARDARELLI ANGELO		385.000
1672	JOHN HANCOCK FUNDS II GLOBAL EQUITY FUND CARDARELLI ANGELO		329.319
1647	JOHN HANCOCK FUNDS II INTERNATIONAL VALUE FUND CARDARELLI ANGELO		1.132.140
1669	JOHN HANCOCK FUNDS II STRATEGIC EQUITY ALLOCATION FUND CARDARELLI ANGELO		293.574
1644	JOHN HANCOCK FUNDS III INTERNATIONAL CORE FUND CARDARELLI ANGELO		540.378
1667	JOHN HANCOCK GLOBAL OPPORTUNITIES FUND CARDARELLI ANGELO		132.379
1670	JOHN HANCOCK HEDGED EQUITY AND INCOME FUND CARDARELLI ANGELO		26.324
2300	JOHN HANCOCK INSURANCE COMPANY OF VERMONT CARDARELLI ANGELO		12.808

¹VPC: voto per corrispondenza

ASSEMBLEA ORDINARIA E STRAORDINARIA

8 MAGGIO 2014

Segreteria Societaria - Ufficio Titoli



**Esito della votazione sul punto 6
dell'ordine del giorno (parte ordinaria)**

Determinazione del numero dei componenti del Consiglio di Amministrazione.

Elenco Favorevoli

SCHEDA	VPC ¹ NOMINATIVO AZIONISTA	DELEGATO	NUMERO DI AZIONI TOTALE
1721	JOHN HANCOCK LIFE AND HEALTH INSURANCE COMPANY CARDARELLI ANGELO		116.504
1639	JOHN HANCOCK TRUST INTERNATIONAL EQUITY INDEX TRUST B CARDARELLI ANGELO		96.142
1668	JOHN HANCOCK VAR INS TRUST STRATEGIC EQUITY ALLOCATION TRUST CARDARELLI ANGELO		613.843
1638	JOHN HANCOCK VARIABLE INS. TRUST INTERNATIONAL CORE TRUST CARDARELLI ANGELO		314.877
1642	JOHN HANCOCK VARIABLE INSURANCE TR INTERNATIONAL VALUE TRUST CARDARELLI ANGELO		656.437
1640	JOHN HANCOCK VARIABLE INSURANCE TRUST EQUITY-INCOME TRUST CARDARELLI ANGELO		185.535
1641	JOHN HANCOCK VARIABLE INSURANCE TRUST GLOBAL TRUST CARDARELLI ANGELO		299.420
3506	JOHN LEWIS PARTNERSHIP TRUST FOR PENSION CARDARELLI ANGELO		64.998
1863	JOHNSON & JOHNSON PENSION & SAVINGS PLANS MASTER TRUST CARDARELLI ANGELO		296.843
3454	JP MORGAN CHASE RETIREMENT PLAN CARDARELLI ANGELO		205.029
1753	JP TR SERV BK LTD ATF FOR MATB MSCI INDEX SEL FUND- EUR PTF CARDARELLI ANGELO		914
1752	JP TR SERV BK LTD ATF MATB MSCI KOKUSAI INDEX MOTHER F CARDARELLI ANGELO		150.945
3493	JPM EUROPE DYNAMIC (EX UK) FUND CARDARELLI ANGELO		3.377
3043	JPM MULTI INCOME FUND CARDARELLI ANGELO		795.150
3420	JPM MULTI-ASSET INCOME FUND CARDARELLI ANGELO		121.041
3618	JPMORGAN ACCESS BALANCED FUND CARDARELLI ANGELO		12.932
3619	JPMORGAN ACCESS GROWTH FUND CARDARELLI ANGELO		14.543
3491	JPMORGAN EUROPEAN INVESTMENT TRUST PLC CARDARELLI ANGELO		341.657
3492	JPMORGAN FUND ICVC - JPM EUROPE FUND CARDARELLI ANGELO		5.315
3425	JPMORGAN FUND II ICVC - JPM BALANCED MAN CARDARELLI ANGELO		5.486
3371	JPMORGAN FUND II ICVC - JPM GLOBAL ALLOC CARDARELLI ANGELO		932
3242	JPMORGAN FUNDS EUROPEAN BANK AND BU CARDARELLI ANGELO		14.986
3243	JPMORGAN FUNDS EUROPEAN BANK AND BU CARDARELLI ANGELO		115.724

¹VPC: voto per corrispondenza

ASSEMBLEA ORDINARIA E STRAORDINARIA

8 MAGGIO 2014

Segreteria Societaria - Ufficio Titoli



**Esito della votazione sul punto 6
dell'ordine del giorno (parte ordinaria)**

Determinazione del numero dei componenti del Consiglio di Amministrazione.

Elenco Favorevoli

SCHEDA	VPC ¹ NOMINATIVO AZIONISTA	DELEGATO	NUMERO DI AZIONI TOTALE
3254	JPMORGAN FUNDS EUROPEAN BANK AND BU CARDARELLI ANGELO		27.267
3255	JPMORGAN FUNDS EUROPEAN BANK AND BU CARDARELLI ANGELO		1.175
3261	JPMORGAN FUNDS EUROPEAN BANK AND BU CARDARELLI ANGELO		204.641
3262	JPMORGAN FUNDS EUROPEAN BANK AND BU CARDARELLI ANGELO		399.337
3263	JPMORGAN FUNDS EUROPEAN BANK AND BU CARDARELLI ANGELO		1.726.753
3264	JPMORGAN FUNDS EUROPEAN BANK AND BU CARDARELLI ANGELO		677.404
3265	JPMORGAN FUNDS EUROPEAN BANK AND BU CARDARELLI ANGELO		69.542
3267	JPMORGAN FUNDS EUROPEAN BANK AND BU CARDARELLI ANGELO		6.574
3269	JPMORGAN FUNDS EUROPEAN BANK AND BU CARDARELLI ANGELO		1.263.647
3270	JPMORGAN FUNDS EUROPEAN BANK AND BU CARDARELLI ANGELO		78.854
3272	JPMORGAN FUNDS EUROPEAN BANK AND BU CARDARELLI ANGELO		9.027
3613	JPMORGAN GLOBAL ALLOCATION FUND CARDARELLI ANGELO		2.691
3614	JPMORGAN GLOBAL EQUITY INCOME FUND CARDARELLI ANGELO		82.104
3626	JPMORGAN GLOBAL RESEARCH ENHANCED INDEX FUND CARDARELLI ANGELO		225.133
3603	JPMORGAN INCOME BUILDER FUND CARDARELLI ANGELO		1.900.421
3429	JPMORGAN INTERNATIONAL EQUITY INDEX FUND CARDARELLI ANGELO		455.039
3436	JPMORGAN INTERNATIONAL VALUE FUND CARDARELLI ANGELO		1.823.684
3437	JPMORGAN INTREPID EUROPEAN FUND CARDARELLI ANGELO		491.145
3248	JPMORGAN INVESTMENT FUNDS CARDARELLI ANGELO		1.853.087
3260	JPMORGAN INVESTMENT FUNDS CARDARELLI ANGELO		1.029.580
3494	JPMORGAN LIFE LIMITED CARDARELLI ANGELO		3.155
3527	JPMORGAN SAR EUROPEAN FUND CARDARELLI ANGELO		350.182
3288	JPMORGAN TOKYO FUND, FCP CARDARELLI ANGELO		182.034

¹VPC: voto per corrispondenza

ASSEMBLEA ORDINARIA E STRAORDINARIA

8 MAGGIO 2014

Segreteria Societaria - Ufficio Titoli



**Esito della votazione sul punto 6
dell'ordine del giorno (parte ordinaria)**

Determinazione del numero dei componenti del Consiglio di Amministrazione.

Elenco Favorevoli

SCHEDA	VPC ¹ NOMINATIVO AZIONISTA	DELEGATO	NUMERO DI AZIONI TOTALE
2989	JTSB STB DAIWA STOCK INDEX FUND 9807 CARDARELLI ANGELO		59.500
2726	JTW TRUST NO. 1 UAD 9/19/02 CARDARELLI ANGELO		6.402
2729	JTW TRUST NO. 2 UAD 9/19/02 CARDARELLI ANGELO		5.432
2727	JTW TRUST NO. 3 UAD 9/19/02 CARDARELLI ANGELO		9.713
2730	JTW TRUST NO. 4 UAD 9/19/02 CARDARELLI ANGELO		13.183
2152	JULIUS BAER MULTIPARTNER CARDARELLI ANGELO		23.095
3101	JURIDICA CARDARELLI ANGELO		21.000
3709	Joanne Cotsen Trust B CARDARELLI ANGELO		1.279
3718	Jupiter Asset Management CARDARELLI ANGELO		3.700
3726	Jupiter Global Energy Fund CARDARELLI ANGELO		45.000
1629	KAISER FOUNDATION HOSPITALS CARDARELLI ANGELO		225.700
1630	KAISER FOUNDATION HOSPITALS CARDARELLI ANGELO		252.939
1620	KAISER PERMANENTE GROUP TRUST CARDARELLI ANGELO		405.423
1499	KANSAS PUBLIC EMPLOYEES RETIREMENT CARDARELLI ANGELO		53.836
2810	KAUST INVESTMENTS SH LIMITED CARDARELLI ANGELO		306.493
2721	KBC INVESTMENT TRUST CARDARELLI ANGELO		40.908
3063	KBL RICHELIEU FLEXIBLE CARDARELLI ANGELO		154.000
3518	KELLOGGS (GREAT BRITAIN) PENSION FUND CARDARELLI ANGELO		195.806
3550	KIRCHHEIM UNTER TECK FONDS CARDARELLI ANGELO		2.400
2763	KLEINWORT BENSON GLOBAL INVESTMENT FUND CARDARELLI ANGELO		81.048
303	KNIGHTS OF COLUMBUS MASTER TRUST CARDARELLI ANGELO		15.223
110	KOREA POST CARDARELLI ANGELO		34.303
1879	KP INTERNATIONAL EQUITY FUND CARDARELLI ANGELO		47.096

¹VPC: voto per corrispondenza

ASSEMBLEA ORDINARIA E STRAORDINARIA

8 MAGGIO 2014

Segreteria Societaria - Ufficio Titoli



**Esito della votazione sul punto 6
dell'ordine del giorno (parte ordinaria)**

Determinazione del numero dei componenti del Consiglio di Amministrazione.

Elenco Favorevoli

SCHEDA	VPC ¹ NOMINATIVO AZIONISTA	DELEGATO	NUMERO DI AZIONI TOTALE
3431	KRAFT FOODS MASTER RETIREMENT TRUST CARDARELLI ANGELO		98.200
1493	KROGER COMPANY MASTER RETIREMENT TRUST CARDARELLI ANGELO		4.044
2760	Kleinwort Benson Inv.INST.FUNDS PLC CARDARELLI ANGELO		220.329
2761	Kleinwort Benson Inv.INST.FUNDS PLC CARDARELLI ANGELO		141.411
2762	Kleinwort Benson Inv.INST.FUNDS PLC CARDARELLI ANGELO		35.093
2764	Kleinwort Benson Inv.INST.FUNDS PLC CARDARELLI ANGELO		23.155
3733	Kommunal Landspensjonskasse Gjensidig Fo CARDARELLI ANGELO		191.175
460	L.S. DYNAMIQUE CARDARELLI ANGELO		10.799
3941	LA BANQUE POSTALE CARDARELLI ANGELO		50.080
421	LA BANQUE POSTALE DE PREVOYANCE CARDARELLI ANGELO		137.000
3098	LABEL EUROPE ACTIONS FCP CARDARELLI ANGELO		186.400
3312	LABOR PENSION FUND SUPERVISORY COMM TTEE-LABOR PENSION FUND 13.F. CARDARELLI ANGELO		53.864
3314	LABOR PENSION FUND SUPERVISORY COMM TTEE-LABOR PENSION FUND 13.F. CARDARELLI ANGELO		23.604
3300	LABOR PENSION FUND SUPERVISORY COMMITTEE CARDARELLI ANGELO		2.315
3301	LABOR PENSION FUND SUPERVISORY COMMITTEE CARDARELLI ANGELO		45.254
3302	LABOR PENSION FUND SUPERVISORY COMMITTEE CARDARELLI ANGELO		2.211
3308	LABOR PENSION FUND SUPERVISORY COMMITTEE CARDARELLI ANGELO		62.040
3309	LABOR PENSION FUND SUPERVISORY COMMITTEE CARDARELLI ANGELO		55.204
3310	LABOR PENSION FUND SUPERVISORY COMMITTEE CARDARELLI ANGELO		53.843
3311	LABOR PENSION FUND SUPERVISORY COMMITTEE CARDARELLI ANGELO		57.728
3315	LABOR PENSION FUND SUPERVISORY COMMITTEE CARDARELLI ANGELO		21.329
3955	LABOR PENSION FUND SUPERVISORY COMMITTEE CARDARELLI ANGELO		294.415
3313	LABOR PENSION FUND SUPERVISORY COMMITTEE-LABOR PENSION FUND 13.F. NO 172 CARDARELLI ANGELO		68.272

¹VPC: voto per corrispondenza

ASSEMBLEA ORDINARIA E STRAORDINARIA

8 MAGGIO 2014

Segreteria Societaria - Ufficio Titoli



**Esito della votazione sul punto 6
dell'ordine del giorno (parte ordinaria)**

Determinazione del numero dei componenti del Consiglio di Amministrazione.

Elenco Favorevoli

SCHEDA	VPC ¹ NOMINATIVO AZIONISTA	DELEGATO	NUMERO DI AZIONI TOTALE
4067	LAND NIEDEROESTERREICH VERMOEGENSVERWALT	CARDARELLI ANGELO	36.142
2838	LAS OLAS EQUITY PARTNERS LP	CARDARELLI ANGELO	5.321
1655	LAUDUS INTERNATIONAL MARKETMASTERS FUND	CARDARELLI ANGELO	40.037
1656	LAUDUS MONDRIAN INSTITUTIONAL INTERNATIONAL EQUITY FUND	CARDARELLI ANGELO	31.547
1658	LAUDUS MONDRIAN INTERNATIONAL EQUITY FUND	CARDARELLI ANGELO	202.107
1532	LAWRENCE LIVERMORE NAT SEC LLC & LOS ALAMOS NAT SEC LLC GRP	CARDARELLI ANGELO	72.760
100	LAZARD ASSET MANAGEMENT LLC	CARDARELLI ANGELO	1.964
1705	LAZARD ASSET MANAGEMENT LLC	CARDARELLI ANGELO	1.523
1706	LAZARD ASSET MANAGEMENT LLC	CARDARELLI ANGELO	596
39	LAZARD ASSET MANAGEMENT LTD.	CARDARELLI ANGELO	441.375
2095	LAZARD EUROPEAN ALPHA FUND	CARDARELLI ANGELO	136.344
339	LAZARD EUROPEAN EQUITY FD - LAZARD GLOBAL ACTIVE FUNDS PLC	CARDARELLI ANGELO	54.697
2657	LAZARD FRERES GESTION	CARDARELLI ANGELO	75.150
368	LAZARD GLOBAL ACTIVE FUNDS PLC LAZARD GLOBAL EQUITY INCOME FUND	CARDARELLI ANGELO	2.549
26	LAZARD GLOBAL EQUITY 130/30 FUND LAZARD ASSET MANAGEMENT	CARDARELLI ANGELO	127.126
1924	LAZARD GLOBAL EQUITY INCOME FUND	CARDARELLI ANGELO	42.303
2098	LAZARD GLOBAL EQUITY INCOME FUND	CARDARELLI ANGELO	218.562
1722	LAZARD INTERNATIONAL EQUITY (ACW EX-U.S.) TRUST	CARDARELLI ANGELO	14.799
2238	LAZARD INTERNATIONAL EQUITY PORTFOLIO	CARDARELLI ANGELO	145.478
1702	LAZARD INTERNATIONAL EQUITY SELECT PORTFOLIO	CARDARELLI ANGELO	10.292
1703	LAZARD RETIREMENT INTERNATIONAL EQUITY PORTFOLIO	CARDARELLI ANGELO	391.625
1704	LAZARD WORLD DIVIDEND & INCOME FUND, INC.	CARDARELLI ANGELO	42.137
553	LBPAM ACTIONS DEVELOPPEMENT DURABLE	CARDARELLI ANGELO	706.778

¹VPC: voto per corrispondenza

ASSEMBLEA ORDINARIA E STRAORDINARIA

8 MAGGIO 2014

Segreteria Societaria - Ufficio Titoli



**Esito della votazione sul punto 6
dell'ordine del giorno (parte ordinaria)**

Determinazione del numero dei componenti del Consiglio di Amministrazione.

Elenco Favorevoli

SCHEDA	VPC ¹ NOMINATIVO AZIONISTA	DELEGATO	NUMERO DI AZIONI TOTALE
554	LBPAM ACTIONS EURO FOCUS EMERGEN	CARDARELLI ANGELO	250.000
592	LBPAM ACTIONS INDICE	CARDARELLI ANGELO	521.602
595	LBPAM ACTIONS ISR MONDE	CARDARELLI ANGELO	22.340
594	LBPAM PROFIL 100	CARDARELLI ANGELO	73.586
593	LBPAM PROFIL 80 PEA	CARDARELLI ANGELO	171.224
28	LEGAL AND GENERAL ASSURANCE PENSIONS MANAGEMENT LIMITED	CARDARELLI ANGELO	15.529.959
33	LEGAL AND GENERAL ASSURANCE PENSIONS MANAGEMENT LIMITED	CARDARELLI ANGELO	77.770
38	LEGAL AND GENERAL ASSURANCE SOCIETY LIMITED	CARDARELLI ANGELO	358.807
1882	LEGG MASON FUNDS ICVC - LEGG MASON CONTINENTAL EUROPEAN EQ F	CARDARELLI ANGELO	6.576
90	LEGG MASON INC.	CARDARELLI ANGELO	620
48	LEGG MASON INVESTMENT (LUXEMBOURG) S.A.	CARDARELLI ANGELO	12.060
3823	LEXMARK DYNAMIQUE	CARDARELLI ANGELO	2.000
73	LGT CAPITAL MANAGEMENT AG	CARDARELLI ANGELO	165.914
293	LIBERTY BANK	CARDARELLI ANGELO	27.748
2718	LIBERTY MUTUAL EMPLOY THRIFT PLAN	CARDARELLI ANGELO	239.308
454	LION FLAMME	CARDARELLI ANGELO	33.827
2716	LJR LIMITED PARTNERSHIP	CARDARELLI ANGELO	40.491
2717	LJR LIMITED PARTNERSHIP	CARDARELLI ANGELO	36.563
1002	LLOYD'S REGISTER SUPERANNUATIONFUND ASSOCIATION	CARDARELLI ANGELO	178.300
264	LOCAL 705 INTERNATIONAL BROTHERHOOD OF TEAMSTERS PENSION FUND	CARDARELLI ANGELO	33.189
3348	LOCAL INVESTMENT FUND	CARDARELLI ANGELO	18.176
1513	LOCAL NO 8 IBEW RETIREMENT PLANAND TRUST	CARDARELLI ANGELO	21.623
2767	LOCKHEED MARTIN CORP MASTER TRUST	CARDARELLI ANGELO	225.045

¹VPC: voto per corrispondenza

ASSEMBLEA ORDINARIA E STRAORDINARIA

8 MAGGIO 2014

Segreteria Societaria - Ufficio Titoli



**Esito della votazione sul punto 6
dell'ordine del giorno (parte ordinaria)**

Determinazione del numero dei componenti del Consiglio di Amministrazione.

Elenco Favorevoli

SCHEDA	VPC ¹ NOMINATIVO AZIONISTA	DELEGATO	NUMERO DI AZIONI TOTALE
2768	LOCKHEED MARTIN CORP MASTER TRUST CARDARELLI ANGELO		144.250
3906	LOMBARD ODIER DARIER HFM SA INSTITUTIONNEL-3D CARDARELLI ANGELO		98.399
3730	LONDON BOROUGH HOUNSLOW PENSION FD CARDARELLI ANGELO		196.300
3872	LONDON BOROUGH OF CAMDEN PENSION FUND CARDARELLI ANGELO		500.100
1633	LONDON BOROUGH OF MERTON SUPERANNUATION SCHEME CARDARELLI ANGELO		27.000
1634	LONDON BOROUGH OF TOWER HAMLETS PENSION FUND CARDARELLI ANGELO		213.437
4049	LONDON LIFE INSURANCE COMPANY CARDARELLI ANGELO		44.653
1517	LONDON LIFE INSURANCE COMPANY . CARDARELLI ANGELO		172.630
1524	LONDON LIFE INSURANCE COMPANY . CARDARELLI ANGELO		9.026
1525	LONDON LIFE INSURANCE COMPANY . CARDARELLI ANGELO		299.552
3502	LONDON PENSIONS FUND AUTHORITY. CARDARELLI ANGELO		19.301
2913	LOS ANGELES CITY EMPLOYEES RETIREM. CARDARELLI ANGELO		221.100
2914	LOS ANGELES CITY EMPLOYEES RETIREM. CARDARELLI ANGELO		209.629
2577	LOUIS CALDER FOUNDATION CARDARELLI ANGELO		13.219
1546	LOUISIANA STATE EMPLOYEES' RETIREMENT SYSTEM CARDARELLI ANGELO		209.800
1547	LOUISIANA STATE EMPLOYEES' RETIREMENT SYSTEM CARDARELLI ANGELO		284.027
2834	LSV Global Stable Value Fund LP CARDARELLI ANGELO		30.800
2720	LSV INTERNATIONAL VALUE EQUITY TST CARDARELLI ANGELO		556.700
2839	LSV INTL ENHANCED INDEX FUND LP CARDARELLI ANGELO		73.200
2837	LSV International (AC) Value Equity Fund CARDARELLI ANGELO		89.700
2833	LSV International Value Equity LP CARDARELLI ANGELO		15.200
256	LSV NON-US EQUITY LLC CARDARELLI ANGELO		131.500
2836	LTW Group Holdings, LLC CARDARELLI ANGELO		20.506

¹VPC: voto per corrispondenza

ASSEMBLEA ORDINARIA E STRAORDINARIA

8 MAGGIO 2014

Segreteria Societaria - Ufficio Titoli



**Esito della votazione sul punto 6
dell'ordine del giorno (parte ordinaria)**

Determinazione del numero dei componenti del Consiglio di Amministrazione.

Elenco Favorevoli

SCHEDA	VPC ¹ NOMINATIVO AZIONISTA	DELEGATO	NUMERO DI AZIONI TOTALE
2835	LTW Investments LLC	CARDARELLI ANGELO	4.348
1516	LUCENT TECHNOLOGIES INC. DEFINED CONTRIBUTION PLAN MASTER TRUST	CARDARELLI ANGELO	529.693
1533	LUCENT TECHNOLOGIES INC. MASTERPENSION TRUST	CARDARELLI ANGELO	231.254
466	LV CHALLENGE	CARDARELLI ANGELO	57.351
1537	LVIP MONDRIAN INTERNATIONAL VALUE FUND	CARDARELLI ANGELO	1.197.159
1543	LVIP SSGA INTERNATIONAL INDEX FUND	CARDARELLI ANGELO	378.533
1538	LVIP TEMPLETON GROWTH RPM FUND	CARDARELLI ANGELO	286.179
3575	LVM-ASS-FONDS	CARDARELLI ANGELO	16.129
1553	LYONDELLBASELL MASTER TRUST	CARDARELLI ANGELO	57.888
2952	Lothian Pension Fund	CARDARELLI ANGELO	759.886
2953	Lothian Pension Fund	CARDARELLI ANGELO	188.085
2954	Lothian Pension Fund	CARDARELLI ANGELO	128.050
3708	MACKENZIE 1995 TRUST DTD JULY 21, 1995	CARDARELLI ANGELO	13.470
78	MACQUARIE INVESTMENT MANAGEMENT LIMITED	CARDARELLI ANGELO	147.650
4042	MAINFRANKEN WERTKONZEPT AUSGEWOGEN	CARDARELLI ANGELO	5.000
4041	MAINFRANKEN WERTKONZEPT KONSERVATIV	CARDARELLI ANGELO	15.000
2428	MAINSTAY 130/30 INTERNATIONAL FUND	CARDARELLI ANGELO	84.163
2302	MAINSTAY ICAP GLOBAL FUND	CARDARELLI ANGELO	50.800
2306	MAINSTAY ICAP INTERNATIONAL FUND	CARDARELLI ANGELO	3.668.550
1852	MAINSTAY MAP FUND	CARDARELLI ANGELO	364.200
1854	MAINSTAY VP T ROWE PRICE EQUITY INCOME PORTFOLIO	CARDARELLI ANGELO	67.377
2439	MAITLAND TRUSTEES LIMITED AS TRUSTEE OF THE BARLAND TRUST PORTFOLIO B	CARDARELLI ANGELO	13.200
2381	MAJOR LEAGUE BASEBALL PLAYERS PENSION PLAN	CARDARELLI ANGELO	72.000

¹VPC: voto per corrispondenza

ASSEMBLEA ORDINARIA E STRAORDINARIA

8 MAGGIO 2014

Segreteria Societaria - Ufficio Titoli



**Esito della votazione sul punto 6
dell'ordine del giorno (parte ordinaria)**

Determinazione del numero dei componenti del Consiglio di Amministrazione.

Elenco Favorevoli

SCHEDA	VPC ¹ NOMINATIVO AZIONISTA	DELEGATO	NUMERO DI AZIONI TOTALE
1664	MANAGED PENSION FUNDS LIMITED CARDARELLI ANGELO		21.558
1840	MANAGED PENSION FUNDS LIMITED CARDARELLI ANGELO		7.538
2296	MANAGED PENSION FUNDS LIMITED CARDARELLI ANGELO		141.645
2297	MANAGED PENSION FUNDS LIMITED CARDARELLI ANGELO		1.089
2340	MANAGED PENSION FUNDS LIMITED CARDARELLI ANGELO		5.507
2110	MANULIFE ASSET MANAGEMENT GLOBAL EQUITY II POOLED FUND CARDARELLI ANGELO		1.939
2109	MANULIFE ASSET MANAGEMENT INTERNATIONAL EQUITY INDEX POOLED F CARDARELLI ANGELO		53.198
51	MANULIFE GLOBAL FUND CARDARELLI ANGELO		24.154
3652	MANULIFE GLOBAL OPPORTUNITIES BALANCED F CARDARELLI ANGELO		12.889
3998	MANULIFE INTERNATIONAL EQUITY FUND CARDARELLI ANGELO		408.016
3651	MANULIFE INTERNATIONAL EQUITY INDEX FUND CARDARELLI ANGELO		39.039
3653	MANULIFE INVESTMENT EXCHANGE FUND CORP CARDARELLI ANGELO		179.549
3049	MANULIFE PROPERTY LTD PARTNERSHIP CARDARELLI ANGELO		54.483
3650	MANULIFE YIELD OPPORTUNITIES FUND CARDARELLI ANGELO		109.500
635	MANVILLE PERSONAL INJURY SETTLEMENT TRUST CARDARELLI ANGELO		16.936
2148	MARCH FUND CARDARELLI ANGELO		10.274
2149	MARCH FUND CARDARELLI ANGELO		5.259
1509	MARCO CONSULTING GROUP TRUST 1 CARDARELLI ANGELO		49.000
294	MARITIME SUPER CARDARELLI ANGELO		30.800
283	MARKET VECTORS RVE HARD ASSETS PRODUCER ETF CARDARELLI ANGELO		35.810
667	MARS ASSOCIATES' RETIREMENT PLAN CARDARELLI ANGELO		153.178
1521	MARS GMBH . CARDARELLI ANGELO		443.717
2771	MARSH & MCLENNAN RETIREMENT TRUST CARDARELLI ANGELO		57.799

¹VPC: voto per corrispondenza

ASSEMBLEA ORDINARIA E STRAORDINARIA

8 MAGGIO 2014

Segreteria Societaria - Ufficio Titoli



**Esito della votazione sul punto 6
dell'ordine del giorno (parte ordinaria)**

Determinazione del numero dei componenti del Consiglio di Amministrazione.

Elenco Favorevoli

SCHEDA	VPC ¹ NOMINATIVO AZIONISTA	DELEGATO	NUMERO DI AZIONI TOTALE
2772	MARSH E MCLENNAN RETIREMENT TRUST CARDARELLI ANGELO		35.900
3450	MARSHFIELD CLINIC MASTER TRUST CARDARELLI ANGELO		94.000
3451	MARSHFIELD CLINIC MASTER TRUST CARDARELLI ANGELO		47.895
2147	MARTIN CURRIE GLOBAL FUNDS CARDARELLI ANGELO		149.166
2268	MARTIN CURRIE INVESTMENT FUNDS-MARTIN CURRIE IF-EUROPEAN FUND CARDARELLI ANGELO		43.988
1893	MARTIN CURRIE PORTFOLIO INVESTMENT TRUST PLC CARDARELLI ANGELO		94.104
3707	MARY K MC QUISTON MCCAOW CARDARELLI ANGELO		2.510
1886	MARYLAND STATE RETIREMENT & PENSION SYSTEM CARDARELLI ANGELO		7.000
1887	MARYLAND STATE RETIREMENT & PENSION SYSTEM CARDARELLI ANGELO		16.747
1888	MARYLAND STATE RETIREMENT & PENSION SYSTEM CARDARELLI ANGELO		57.158
1889	MARYLAND STATE RETIREMENT & PENSION SYSTEM CARDARELLI ANGELO		195.390
1890	MARYLAND STATE RETIREMENT & PENSION SYSTEM CARDARELLI ANGELO		19.195
1891	MARYLAND STATE RETIREMENT & PENSION SYSTEM CARDARELLI ANGELO		57.807
2319	MARYLAND STATE RETIREMENT & PENSION SYSTEM CARDARELLI ANGELO		20.500
2320	MARYLAND STATE RETIREMENT & PENSION SYSTEM CARDARELLI ANGELO		271.297
2321	MARYLAND STATE RETIREMENT & PENSION SYSTEM CARDARELLI ANGELO		200.389
2303	MASSMUTUAL SELECT DIVERSIFIED INTERNATIONAL FUND CARDARELLI ANGELO		79.216
1853	MASSMUTUAL SELECT OVERSEAS FUND CARDARELLI ANGELO		73.995
3528	MASTER INTERNATIONAL INDEX SERIES OF QUA CARDARELLI ANGELO		197.883
2220	MASTER TR AGR FOR CERTAIN TAX QUAL RETIR PL OF BECHTEL CORP CARDARELLI ANGELO		80.531
3524	MASTER TRUST BANK OF JAPAN, LTD. PENSION CARDARELLI ANGELO		2.457.185
3586	MASTER TRUST FOR NATIONAL PENSION FD CARDARELLI ANGELO		22.413
1810	MASTER TRUST FOR RETIR SAVINGS PLANS OF NEXTERA ENERGY, INC. CARDARELLI ANGELO		7.594

¹VPC: voto per corrispondenza

ASSEMBLEA ORDINARIA E STRAORDINARIA

8 MAGGIO 2014

Segreteria Societaria - Ufficio Titoli



**Esito della votazione sul punto 6
dell'ordine del giorno (parte ordinaria)**

Determinazione del numero dei componenti del Consiglio di Amministrazione.

Elenco Favorevoli

SCHEDA	VPC ¹	NOMINATIVO AZIONISTA	DELEGATO	NUMERO DI AZIONI TOTALE
2646		MATMUT ACTIONS EURO	CARDARELLI ANGELO	23.000
311		MAXIM INTERNATIONAL INDEX PORTFOLIO OF MAXIM SERIES FUND, INC	CARDARELLI ANGELO	107.486
1001		MAXIM T. ROWE PRICE EQUITY INCOME PORTFOLIO OF MAXIM SERIES FD	CARDARELLI ANGELO	82.011
2770		MAYO CLINIC	CARDARELLI ANGELO	96.050
2769		MAYO FOUNDATION RETIREMENT TRUST	CARDARELLI ANGELO	120.400
1900		MD EQUITY FUND	CARDARELLI ANGELO	99.985
1901		MD EQUITY FUND	CARDARELLI ANGELO	30.700
1899		MD INTERNATIONAL VALUE FUND	CARDARELLI ANGELO	34.691
1903		MD INTERNATIONAL VALUE FUND	CARDARELLI ANGELO	6.400
1898		MDPIM INTERNATIONAL EQUITY POOL	CARDARELLI ANGELO	50.000
1902		MDPIM INTERNATIONAL EQUITY POOL	CARDARELLI ANGELO	230.983
1755		MEGA INT COMM BK CO LTD IN ITS CAP AS MST CUST ABN AMRO GLB F	CARDARELLI ANGELO	6.090
369		MEGA TREND FUNDS	CARDARELLI ANGELO	6.674
626		MELLON BANK N.A. - GLOBAL CUSTODY	CARDARELLI ANGELO	105.093
628		MELLON BANK N.A. - GLOBAL CUSTODY	CARDARELLI ANGELO	77.618
629		MELLON BANK N.A. - GLOBAL CUSTODY	CARDARELLI ANGELO	3.276.166
2382		MEMBERS INTERNATIONAL STOCK FUND	CARDARELLI ANGELO	38.547
1792		MERCATOR INTERNATIONAL FUND	CARDARELLI ANGELO	797.632
1904		MERCER INTERNATIONAL EQUITY FUND	CARDARELLI ANGELO	23.462
2298		MERCER NON-US CORE EQUITY FUND	CARDARELLI ANGELO	98.588
265		MERCER OSS TRUST	CARDARELLI ANGELO	109.578
361		MERCER PASSIVE INTERNATIONAL SHARES FUND	CARDARELLI ANGELO	24.408
1859		MERCER PHOENIX INVESTMENT PORTFOLIO	CARDARELLI ANGELO	70.500

¹VPC: voto per corrispondenza

ASSEMBLEA ORDINARIA E STRAORDINARIA

8 MAGGIO 2014

Segreteria Societaria - Ufficio Titoli



**Esito della votazione sul punto 6
dell'ordine del giorno (parte ordinaria)**

Determinazione del numero dei componenti del Consiglio di Amministrazione.

Elenco Favorevoli

SCHEDA	VPC ¹ NOMINATIVO AZIONISTA	DELEGATO	NUMERO DI AZIONI TOTALE
666	MERCHANT NAVY OFFICERS PENSION FUND CARDARELLI ANGELO		83.615
2036	MERCK CAPITAL ASSET MANAGEMENT LIMITED CARDARELLI ANGELO		185.210
1515	MERCY INVESTMENT SERVICES CARDARELLI ANGELO		24.186
4040	MERITEN INVEST MANAG GMBH WIEHEN FONDS CARDARELLI ANGELO		9.604
2774	MERSEYSIDE PENSION FUND CARDARELLI ANGELO		100.000
2775	MERSEYSIDE PENSION FUND CARDARELLI ANGELO		197.241
1776	MET INVESTOR SERIES TRUST-ALLIANC GLOBAL DYNAMIC ALL PTF CARDARELLI ANGELO		242.544
1778	MET INVESTORS SERIES TRUST- JPMORGAN GLOBAL ACTIVE ALL PTF CARDARELLI ANGELO		32.751
1777	MET INVESTORS SERIES TRUST- SCHRODERS GLOBAL MULTI-ASSET PTF CARDARELLI ANGELO		27.378
2606	METROPOLE GESTION GEORGINA CARDARELLI ANGELO		43.500
1411	METROPOLITAN EMPLOYEE BENEFIT SYSTEM CARDARELLI ANGELO		62.071
1649	METROPOLITAN LIFE INSURANCE COMPANY CARDARELLI ANGELO		30.167
1725	METROPOLITAN LIFE INSURANCE COMPANY CARDARELLI ANGELO		44.737
1726	METROPOLITAN LIFE INSURANCE COMPANY CARDARELLI ANGELO		72.125
3196	METROPOLITAN RENTASTRO GROWTH CARDARELLI ANGELO		251.076
2290	METROPOLITAN SERIES FUND MORGAN STANLEY EAFE INDEX PORTFOLIO CARDARELLI ANGELO		176.421
2679	METZLER INVESTMENT GMBH CARDARELLI ANGELO		224.256
2041	METZLER INVESTMENT GMBH FOR MI-FONDS 415 CARDARELLI ANGELO		38.937
2042	METZLER INVESTMENT GMBH FOR MI-FONDS 415 CARDARELLI ANGELO		55.300
2043	METZLER INVESTMENT GMBH FOR MI-FONDS 415 CARDARELLI ANGELO		129.385
2044	METZLER INVESTMENT GMBH FOR MI-FONDS 415 CARDARELLI ANGELO		109.587
2045	METZLER INVESTMENT GMBH FOR MI-FONDS 415 CARDARELLI ANGELO		147.933
104	MFP MANAGERS SPC BRYN MAWR SEGREGATED PORTFOLIO CARDARELLI ANGELO		175

¹VPC: voto per corrispondenza

ASSEMBLEA ORDINARIA E STRAORDINARIA

8 MAGGIO 2014

Segreteria Societaria - Ufficio Titoli



**Esito della votazione sul punto 6
dell'ordine del giorno (parte ordinaria)**

Determinazione del numero dei componenti del Consiglio di Amministrazione.

Elenco Favorevoli

SCHEDA	VPC ¹ NOMINATIVO AZIONISTA	DELEGATO	NUMERO DI AZIONI TOTALE
1709	MFS DEVELOPMENT FUNDS, LLC	CARDARELLI ANGELO	745
2145	MFS MERIDIAN FUNDS	CARDARELLI ANGELO	9.862
1905	MGI FUNDS PLC	CARDARELLI ANGELO	164.614
1906	MGI FUNDS PLC	CARDARELLI ANGELO	46.082
3577	MI-FONDS 368	CARDARELLI ANGELO	87.605
3573	MI-FONDS 391	CARDARELLI ANGELO	15.887
3578	MI-FONDS 392	CARDARELLI ANGELO	36.369
2955	MICHELIN PENSIONS TRUST LIMITED	CARDARELLI ANGELO	17.094
2956	MICHELIN PENSIONS TRUST LIMITED	CARDARELLI ANGELO	143.400
2807	MICHIGAN CATHOLIC CONFERENCE	CARDARELLI ANGELO	2.947
2714	MICHIGAN CATHOLIC LAY CONFERENCE LAY EMP	CARDARELLI ANGELO	11.324
1808	MICROSOFT CORPORATION SAVINGS PLUS 401(K) PLAN	CARDARELLI ANGELO	106.200
1809	MICROSOFT CORPORATION SAVINGS PLUS 401(K) PLAN	CARDARELLI ANGELO	149.402
2869	MICROSOFT GLOBAL FINANCE LIMITED	CARDARELLI ANGELO	153.160
2870	MICROSOFT GLOBAL FINANCE LIMITED	CARDARELLI ANGELO	260.511
2645	MIF SELECT EUROPE	CARDARELLI ANGELO	133.525
358	MILLIKEN (AND) COMPANY	CARDARELLI ANGELO	15.439
637	MILLPENCIL (US) LP	CARDARELLI ANGELO	1.765
3317	MINEWORKERS PENSION SCHEME	CARDARELLI ANGELO	734.845
3319	MINEWORKERS PENSION SCHEME	CARDARELLI ANGELO	634.009
1383	MINISTRY OF FINANCE OF THE REPUBLIC OF KAZAKHST	CARDARELLI ANGELO	259.146
1384	MINISTRY OF FINANCE OF THE REPUBLIC OF KAZAKHST	CARDARELLI ANGELO	96.573
1394	MINISTRY OF FINANCE OF THE REPUBLIC OF KAZAKHST	CARDARELLI ANGELO	78.198

¹VPC: voto per corrispondenza

ASSEMBLEA ORDINARIA E STRAORDINARIA

8 MAGGIO 2014

Segreteria Societaria - Ufficio Titoli



**Esito della votazione sul punto 6
dell'ordine del giorno (parte ordinaria)**

Determinazione del numero dei componenti del Consiglio di Amministrazione.

Elenco Favorevoli

SCHEDA	VPC ¹ NOMINATIVO AZIONISTA	DELEGATO	NUMERO DI AZIONI TOTALE
1995	MINISTRY OF STRATEGY AND FINANCE CARDARELLI ANGELO		14.743
1996	MINISTRY OF STRATEGY AND FINANCE CARDARELLI ANGELO		11.036
2008	MINISTRY OF STRATEGY AND FINANCE CARDARELLI ANGELO		95.018
2010	MINISTRY OF STRATEGY AND FINANCE CARDARELLI ANGELO		21.124
1301	MINNESOTA LIFE INSURANCE COMPANY CARDARELLI ANGELO		22.323
2018	MINNESOTA LIFE INSURANCE COMPANY CARDARELLI ANGELO		44.029
2916	MISSOURI LOCAL GOV.EMPL.RETIR.SYSTEM CARDARELLI ANGELO		38.577
21	MISSOURI LOCAL GOVERNMENT EMPLOYEES RETIREMENT SYSTEM CARDARELLI ANGELO		12.557
3011	MITSUBISHI UFJ GBL CUSTODY SA FOR MS MUL CARDARELLI ANGELO		48.805
1909	MIZUHO GLOBAL EQUITY INCOME FUND CARDARELLI ANGELO		33.528
614	MLC LIMITED CARDARELLI ANGELO		3.058
615	MLC LIMITED CARDARELLI ANGELO		1.115
616	MLC LIMITED CARDARELLI ANGELO		6.956
1855	MM MSCI EAFE INTERNATIONAL INDEX FUND CARDARELLI ANGELO		40.808
2304	MML EQUITY INCOME FUND CARDARELLI ANGELO		48.694
2305	MML FOREIGN FUND CARDARELLI ANGELO		226.188
2832	MONDRIAN GLOBAL EQUITY FUND L.P. CARDARELLI ANGELO		184.802
2842	MONDRIAN WORLD EX-US EQUITY FUND LP CARDARELLI ANGELO		1.126.832
548	MONNET CARDARELLI ANGELO		13.004
3925	MONSANTO COMPANY DEFINED CONTRIBUTION E CARDARELLI ANGELO		54.768
3819	MONSANTO ACTIONS CARDARELLI ANGELO		4.700
3928	MONSANTO COMPANY MASTER TRUST CARDARELLI ANGELO		73.312
3099	MONT JOIE INVESTISSEMENTS CARDARELLI ANGELO		6.672

¹VPC: voto per corrispondenza

ASSEMBLEA ORDINARIA E STRAORDINARIA

8 MAGGIO 2014

Segreteria Societaria - Ufficio Titoli



**Esito della votazione sul punto 6
dell'ordine del giorno (parte ordinaria)**

Determinazione del numero dei componenti del Consiglio di Amministrazione.

Elenco Favorevoli

SCHEDA	VPC ¹ NOMINATIVO AZIONISTA	DELEGATO	NUMERO DI AZIONI TOTALE
1819	MORGAN STANLEY FUNDS (UK) EUROPE (EX UK) EQUITY FUND CARDARELLI ANGELO		1.021
2324	MORGAN STANLEY INSTITUTIONAL FD TR - GLOBAL STRATEGIST PTF CARDARELLI ANGELO		22.322
1907	MORGAN STANLEY INSTITUTIONAL FUND INC MULTI- ASSET PORTFOLIO CARDARELLI ANGELO		17.473
2323	MORGAN STANLEY INSTITUTIONAL FUND, INC. - INT EQ PTF CARDARELLI ANGELO		3.201.152
2322	MORGAN STANLEY INTERNATIONAL EQUITY FUND CARDARELLI ANGELO		184.798
1934	MORGAN STANLEY INV MGMT INT EQ TRUST II CARDARELLI ANGELO		193.469
3245	MORGAN STANLEY INVESTMENT FUNDS CARDARELLI ANGELO		999
2333	MORGAN STANLEY INVESTMENT MANAGEMENT INT EQUITY TRUST CARDARELLI ANGELO		1.812.696
2326	MORGAN STANLEY OFFSHORE INTERNATIONAL EQUITY FUND CARDARELLI ANGELO		339.836
3929	MOTOROLA INC PENSION PLAN CARDARELLI ANGELO		169.958
2830	MS FUND LP CARDARELLI ANGELO		76.145
2127	MSCI EAFE PROV SCREENED INDEX NON - LENDING COMMON TR FUND CARDARELLI ANGELO		21.860
1016	MSV LIFE PLC CARDARELLI ANGELO		100.880
2732	MT AGREEMENT BETWEEN PFIZER&NT COMPANY CARDARELLI ANGELO		175.478
2733	MT AGREEMENT BETWEEN PFIZER&NT COMPANY CARDARELLI ANGELO		278.785
3924	MT AGREEMENT BETWEEN PFIZER&NT COMPANY CARDARELLI ANGELO		123.002
319	MT.WHITNEY SECURITIES,INC CARDARELLI ANGELO		73.083
3405	MTBJ DAIDO LIFE FOREIGN EQUITY MOTHER FD CARDARELLI ANGELO		6.248
3047	MTR CORPORATION LIMITED RETIREMENT SCHEME CARDARELLI ANGELO		150.600
3012	MUGC GLOBAL SUPER HIGH CARDARELLI ANGELO		155.401
3010	MUGC/NB MULTI ASSET FUND CARDARELLI ANGELO		12.045
4138	MULTI OPPORTUNITIES II CARDARELLI ANGELO		80.000
4128	MULTI OPPORTUNITIES III CARDARELLI ANGELO		50.000

¹VPC: voto per corrispondenza

ASSEMBLEA ORDINARIA E STRAORDINARIA

8 MAGGIO 2014

Segreteria Societaria - Ufficio Titoli



**Esito della votazione sul punto 6
dell'ordine del giorno (parte ordinaria)**

Determinazione del numero dei componenti del Consiglio di Amministrazione.

Elenco Favorevoli

SCHEDA	VPC ¹ NOMINATIVO AZIONISTA	DELEGATO	NUMERO DI AZIONI TOTALE
1881	MULTI-MANAGER ICVC - MULTI-MANGER INTERNATIONAL EQUITY FUND CARDARELLI ANGELO		157.815
1874	MULTI-STYLE, MULTI-MANAGER FUNDS PLC CARDARELLI ANGELO		22.986
2313	MULTI-STYLE, MULTI-MANAGER FUNDS PLC CARDARELLI ANGELO		49.395
218	MULTILATERAL INVESTMENT GUARANTEE AGENCY CARDARELLI ANGELO		18.816
3223	MULTIMIX WHOLESALE INT SHARES TRUST CARDARELLI ANGELO		52.562
3224	MULTIMIX WHOLESALE INT SHARES TRUST CARDARELLI ANGELO		50.650
3225	MULTIMIX WHOLESALE INT SHARES TRUST CARDARELLI ANGELO		19.500
2826	MUNICIPAL EMP ANNUITY E BEN FD CHICAGO CARDARELLI ANGELO		47.441
2827	MUNICIPAL EMP ANNUITY E BEN FD CHICAGO CARDARELLI ANGELO		63.700
3423	MURRAY INCOME TRUST PLC CARDARELLI ANGELO		800.000
3424	MURRAY INTERNATIONAL TRUST PLC CARDARELLI ANGELO		1.870.000
2723	Margaret A. Cargill Foundation CARDARELLI ANGELO		30.995
2715	Mondrian Group trust CARDARELLI ANGELO		897.409
2793	Mondrian International Equity Fund CARDARELLI ANGELO		4.233.176
462	N 1 RENDEMENT USINOR CARDARELLI ANGELO		20.830
3719	N/A CONFIDENTIAL CARDARELLI ANGELO		48.906
3725	NAT WEST BANK BARING EUROPE (EX UK) FUND CARDARELLI ANGELO		345.784
83	NATIONAL COUNCIL FOR SOCIAL SECURITY FUND CARDARELLI ANGELO		22.615
3495	NATIONAL FARMERS UNION MUTUAL INSURANCE CARDARELLI ANGELO		485.000
3496	NATIONAL FARMERS UNION MUTUAL INSURANCE CARDARELLI ANGELO		490.000
3513	NATIONAL FARMERS UNION MUTUAL INSURANCE CARDARELLI ANGELO		70.000
668	NATIONAL PENSIONS RESERVE FUND COMMISSION CARDARELLI ANGELO		329.336
2886	NATIONAL RAILROAD INVESTMENT TRUST CARDARELLI ANGELO		209.462

¹VPC: voto per corrispondenza

ASSEMBLEA ORDINARIA E STRAORDINARIA

8 MAGGIO 2014

Segreteria Societaria - Ufficio Titoli



**Esito della votazione sul punto 6
dell'ordine del giorno (parte ordinaria)**

Determinazione del numero dei componenti del Consiglio di Amministrazione.

Elenco Favorevoli

SCHEDA	VPC ¹ NOMINATIVO AZIONISTA	DELEGATO	NUMERO DI AZIONI TOTALE
1913	NATIONAL RURAL ELECTRIC COOPERATIVE ASS (RS PLAN 333) CARDARELLI ANGELO		320.000
1892	NATIONAL TRUST FOR SCOTLAND CARDARELLI ANGELO		29.106
2744	NATIONAL WESTMINSTER BANK PLC AS TRUSTEE OF KES STRATEGIC INVESTMENT FUND CARDARELLI ANGELO		11.960
3419	NATIONAL WESTMINSTER REAL RETURN JP MORGAN FUND FINSBURY CARDARELLI ANGELO		1.726
3584	NATIONWIDE INTERNATIONAL INDEX FUND CARDARELLI ANGELO		337.791
248	NATIXIS CARDARELLI ANGELO		3.000
2590	NATIXIS AM CARDARELLI ANGELO		161.492
2592	NATIXIS AM CARDARELLI ANGELO		321.354
392	NATIXIS EURO VALUE EQUITY CARDARELLI ANGELO		446.211
3106	NATWEST TRUSTEE OF CHARITY SELECT GLO EQ CARDARELLI ANGELO		125.500
2866	NAV Canada Pension Plan CARDARELLI ANGELO		29.511
2867	NAV Canada Pension Plan CARDARELLI ANGELO		25.159
3085	NAVARRE INVESTISSEMENT CARDARELLI ANGELO		11.837
2315	NEBRASKA PUBLIC EMPLOYEES RETIREMENT SYSTEMS CARDARELLI ANGELO		199.704
1791	NEI NORTHWEST GLOBAL EQUITY FUND CARDARELLI ANGELO		278.281
1988	NEW EAGLE HOLDINGS LLC CARDARELLI ANGELO		8.600
2929	NEW IRELAND ASSURANCE COMPANY PLC CARDARELLI ANGELO		51.280
2930	NEW IRELAND ASSURANCE COMPANY PLC CARDARELLI ANGELO		165.701
2931	NEW IRELAND ASSURANCE COMPANY PLC CARDARELLI ANGELO		8.332
2932	NEW IRELAND ASSURANCE COMPANY PLC CARDARELLI ANGELO		25.786
3641	NEW MEXICO STATE INVESTMENT COUNCIL CARDARELLI ANGELO		55.161
3643	NEW MEXICO STATE INVESTMENT COUNCIL CARDARELLI ANGELO		84.514
3877	NEW MEXICO STATE INVESTMENT COUNCIL CARDARELLI ANGELO		22.816

¹VPC: voto per corrispondenza

ASSEMBLEA ORDINARIA E STRAORDINARIA

8 MAGGIO 2014

Segreteria Societaria - Ufficio Titoli



**Esito della votazione sul punto 6
dell'ordine del giorno (parte ordinaria)**

Determinazione del numero dei componenti del Consiglio di Amministrazione.

Elenco Favorevoli

SCHEDA	VPC ¹	NOMINATIVO AZIONISTA	DELEGATO	NUMERO DI AZIONI TOTALE
3376		NEW WORLD FUND, INC	CARDARELLI ANGELO	1.068.000
309		NEW YORK LIFE INSURANCE & ANNUITY CORPORATION	CARDARELLI ANGELO	148.300
310		NEW YORK LIFE INSURANCE & ANNUITY CORPORATION	CARDARELLI ANGELO	386.950
312		NEW YORK LIFE INSURANCE & ANNUITY CORPORATION	CARDARELLI ANGELO	294.100
3878		NEW YORK LIFE INSURANCE COMPANY	CARDARELLI ANGELO	1.399.950
3879		NEW YORK LIFE INSURANCE COMPANY	CARDARELLI ANGELO	221.400
3880		NEW YORK LIFE INSURANCE COMPANY	CARDARELLI ANGELO	814.100
1613		NEW YORK STATE BANKERS RETIREMENT SYSTEM VOL SUBMITTER PLAN	CARDARELLI ANGELO	20.600
3433		NEW YORK STATE COMMON RETIREMENT FUND	CARDARELLI ANGELO	63.300
3976		NEW YORK STATE COMMON RETIREMENT FUND	CARDARELLI ANGELO	473.762
1420		NEW YORK STATE DEFERRED COMPENSATION PLAN	CARDARELLI ANGELO	25.427
2092		NEW YORK STATE TEACHERS RETIREMENT SYSTEM	CARDARELLI ANGELO	701.800
2093		NEW YORK STATE TEACHERS RETIREMENT SYSTEM	CARDARELLI ANGELO	234.900
2094		NEW YORK STATE TEACHERS RETIREMENT SYSTEM	CARDARELLI ANGELO	1.124.524
2876		NEW ZEALAND SUPERANNUATION FUND	CARDARELLI ANGELO	166.214
2877		NEW ZEALAND SUPERANNUATION FUND	CARDARELLI ANGELO	85.865
2878		NEW ZEALAND SUPERANNUATION FUND	CARDARELLI ANGELO	126.801
2879		NEW ZEALAND SUPERANNUATION FUND	CARDARELLI ANGELO	300.965
2144		NEXTAM PARTNERS	CARDARELLI ANGELO	3.481
3307		NFS LIMITED	CARDARELLI ANGELO	483.916
240		NFU MUTUAL GLOBAL GROWTH FUND	CARDARELLI ANGELO	50.000
3688		NIGOSC ADMINISTERS NILG PENSION FUND	CARDARELLI ANGELO	432.955
3207		NIKKO ASSET MANAMGEMENT ASIA LIMIT	CARDARELLI ANGELO	29.696

¹VPC: voto per corrispondenza

ASSEMBLEA ORDINARIA E STRAORDINARIA

8 MAGGIO 2014

Segreteria Societaria - Ufficio Titoli



**Esito della votazione sul punto 6
dell'ordine del giorno (parte ordinaria)**

Determinazione del numero dei componenti del Consiglio di Amministrazione.

Elenco Favorevoli

SCHEDA	VPC ¹ NOMINATIVO AZIONISTA	DELEGATO	NUMERO DI AZIONI TOTALE
2673	NMM5 GHDE SCH ACCOUNT	CARDARELLI ANGELO	413.146
2380	NOMURA ASSET MANAGEMENT INSTITUTIONAL GLOBAL TRUST	CARDARELLI ANGELO	119.000
271	NON-US EQUITY MANAGERS PORTFOLIO 4	CARDARELLI ANGELO	143.100
2077	NORFOLK COUNTY RETIREMENT SYSTEM	CARDARELLI ANGELO	8.100
3868	NORGES BANK (CENTRAL BANK OF NORWAY)	CARDARELLI ANGELO	1.433.398
2884	NORTHERN INTL EQUITY INDEX FUND	CARDARELLI ANGELO	870.002
2890	NORTHERN TRUST MANAGED FUNDS	CARDARELLI ANGELO	7.300
2892	NORTHERN TRUST UNIT TRUST	CARDARELLI ANGELO	281.604
1912	NORTHROP GRUMMAN CORPORATION VEBA MASTER TRUST I	CARDARELLI ANGELO	9.010
2578	NORTHWESTERN MUTUAL SERIES FUND INC INTERN. EQUITY PORT.	CARDARELLI ANGELO	1.116.505
1643	NOTTINGHAMSHIRE COUNTY COUNCIL PENSION FUND	CARDARELLI ANGELO	157.102
3649	NOVA SCOTIA ASSOC OF HEALTH ORG PENS PL	CARDARELLI ANGELO	117.270
1611	NOVARTIS CORPORATION PENSION MASTER TRUST	CARDARELLI ANGELO	13.962
2889	NT GLOBAL INVESTMENT COLL FUNDS	CARDARELLI ANGELO	3.355.843
2897	NT GLOBAL INVESTMENT COLL FUNDS	CARDARELLI ANGELO	1.058.934
2898	NT GLOBAL INVESTMENT COLL FUNDS	CARDARELLI ANGELO	862
2899	NT GLOBAL INVESTMENT COLL FUNDS	CARDARELLI ANGELO	17.342
2902	NT GLOBAL INVESTMENT COLL FUNDS	CARDARELLI ANGELO	281.575
2891	NT INVESTMENT FUNDS PUBLIC LTD CO	CARDARELLI ANGELO	113.402
2738	NTGI-QM Common Daily All Country World e	CARDARELLI ANGELO	86.345
2728	NTGI-QM Common Daily EAFE Index Fund - N	CARDARELLI ANGELO	108.043
2809	NUCLEAR ELECTRIC INSURANCE LIMITED	CARDARELLI ANGELO	288.579
3689	NUCLEAR LIABILITIES FUND LIMITED	CARDARELLI ANGELO	66.114

¹VPC: voto per corrispondenza

ASSEMBLEA ORDINARIA E STRAORDINARIA

8 MAGGIO 2014

Segreteria Societaria - Ufficio Titoli



**Esito della votazione sul punto 6
dell'ordine del giorno (parte ordinaria)**

Determinazione del numero dei componenti del Consiglio di Amministrazione.

Elenco Favorevoli

SCHEDA	VPC ¹ NOMINATIVO AZIONISTA	DELEGATO	NUMERO DI AZIONI TOTALE
3438	NVIT INTERNATIONAL INDEX FUND	CARDARELLI ANGELO	329.463
3441	NVIT MULTI-MANAGER INTERNATIONAL VALUE F	CARDARELLI ANGELO	273.163
3158	NVW	CARDARELLI ANGELO	5.000
3724	NWB AS BARING EUROPEAN GROWTH TRUST	CARDARELLI ANGELO	150.149
2928	NWB AS LEGAL AND GENERAL EIT	CARDARELLI ANGELO	1.254.766
2926	NWB AS TRUSTEE OF L&G (N) TARGET RETURN	CARDARELLI ANGELO	48.975
2927	NWB TRUS OF LEGAL AND GENE INT INDEX	CARDARELLI ANGELO	50.610
72	NZGT - ING WHOLESALE INTL SHARE NO.3 FUND	CARDARELLI ANGELO	48.500
2851	National Council for Social Sec FUND	CARDARELLI ANGELO	66.000
2852	National Council for Social Sec FUND	CARDARELLI ANGELO	100.900
2853	National Council for Social Sec FUND	CARDARELLI ANGELO	16.393
2854	National Council for Social Sec FUND	CARDARELLI ANGELO	13.031
2855	National Council for Social Sec FUND	CARDARELLI ANGELO	53.898
2856	National Council for Social Sec FUND	CARDARELLI ANGELO	43.631
2857	National Council for Social Sec FUND	CARDARELLI ANGELO	226.239
2752	North Dakota State Investment Board	CARDARELLI ANGELO	30.200
2753	North Dakota State Investment Board	CARDARELLI ANGELO	66.400
2814	Northern Trust UCITS Common Contractual	CARDARELLI ANGELO	46.266
2815	Northern Trust UCITS Common Contractual	CARDARELLI ANGELO	46.598
534	OACET	CARDARELLI ANGELO	12.170
577	OCP EPARGNE	CARDARELLI ANGELO	4.376
2623	ODDO ASSET MANAGEMENT	CARDARELLI ANGELO	24.871
2625	ODDO ASSET MANAGEMENT	CARDARELLI ANGELO	95.361

¹VPC: voto per corrispondenza

ASSEMBLEA ORDINARIA E STRAORDINARIA

8 MAGGIO 2014

Segreteria Societaria - Ufficio Titoli



**Esito della votazione sul punto 6
dell'ordine del giorno (parte ordinaria)**

Determinazione del numero dei componenti del Consiglio di Amministrazione.

Elenco Favorevoli

SCHEDA	VPC ¹	NOMINATIVO AZIONISTA	DELEGATO	NUMERO DI AZIONI TOTALE
2654		ODDO ASSET MANAGEMENT	CARDARELLI ANGELO	14.190
2629		ODDO ASSET MNG	CARDARELLI ANGELO	130.898
2631		ODDO ASSET MNG	CARDARELLI ANGELO	45.379
2633		ODDO ASSET MNG	CARDARELLI ANGELO	3.386
2635		ODDO ASSET MNG	CARDARELLI ANGELO	4.267
2607		ODDO ASSET MNG GEORGINA	CARDARELLI ANGELO	46.546
3703		ODDO ET CIE	CARDARELLI ANGELO	15.870
2280		OFFICEMAX MASTER TRUST	CARDARELLI ANGELO	54.396
566		OFI GESTION PRIVEE	CARDARELLI ANGELO	30.000
2757		OKLAHOMA PUBLIC EMPLOYEES RET. SYS.	CARDARELLI ANGELO	417.844
2342		OMERS ADMINISTRATION CORPORATION	CARDARELLI ANGELO	1.743.343
3393		ONEPATH GLOBAL SHARES - LARGE CAP (UNHEDGED) INDEX POOL	CARDARELLI ANGELO	49.454
1454		ONTARIO PENSION BOARD .	CARDARELLI ANGELO	332.981
1455		ONTARIO PENSION BOARD .	CARDARELLI ANGELO	523.600
1302		ONTARIO POWER GENERATION INC .	CARDARELLI ANGELO	273.581
1486		ONTARIO POWER GENERATION INC .	CARDARELLI ANGELO	350.233
1458		ONTARIO POWER GENERATION INC. PENSION PLAN	CARDARELLI ANGELO	63.600
1459		ONTARIO POWER GENERATION INC. PENSION PLAN	CARDARELLI ANGELO	280.249
1915		ONTARIO TEACHERS PENSION PLAN BOARD	CARDARELLI ANGELO	676.850
1916		ONTARIO TEACHERS PENSION PLAN BOARD	CARDARELLI ANGELO	1.295.562
1917		ONTARIO TEACHERS PENSION PLAN BOARD	CARDARELLI ANGELO	129.700
2328		ONTARIO TEACHERS PENSION PLAN BOARD	CARDARELLI ANGELO	24.224
4022		OP-FONDS LVMG	CARDARELLI ANGELO	155.000

¹VPC: voto per corrispondenza

ASSEMBLEA ORDINARIA E STRAORDINARIA

8 MAGGIO 2014

Segreteria Societaria - Ufficio Titoli



**Esito della votazione sul punto 6
dell'ordine del giorno (parte ordinaria)**

Determinazione del numero dei componenti del Consiglio di Amministrazione.

Elenco Favorevoli

SCHEDA	VPC ¹	NOMINATIVO AZIONISTA	DELEGATO	NUMERO DI AZIONI TOTALE
4023		OP-FONDS LVMG	CARDARELLI ANGELO	38.520
681		OPEC FUND FOR INTERNATIONAL DEVELOPMENT	CARDARELLI ANGELO	75.595
682		OPEC FUND FOR INTERNATIONAL DEVELOPMENT	CARDARELLI ANGELO	139.800
1443		OPERATING ENGINEERS LOCAL 101 PENSION FUND	CARDARELLI ANGELO	29.750
3408		OPTIMIX WHOLESALE GLOBAL SHARE TRUST	CARDARELLI ANGELO	73.561
1872		ORANGE COUNTY EMPLOYEES RETIREMENT SYSTEM	CARDARELLI ANGELO	98.275
2311		ORANGE COUNTY EMPLOYEES RETIREMENT SYSTEM	CARDARELLI ANGELO	177.500
2240		OREGON PUBLIC EMPLOYEES RETIREMENT SYSTEM	CARDARELLI ANGELO	833.300
2241		OREGON PUBLIC EMPLOYEES RETIREMENT SYSTEM	CARDARELLI ANGELO	458.178
2242		OREGON PUBLIC EMPLOYEES RETIREMENT SYSTEM	CARDARELLI ANGELO	581.530
2243		OREGON PUBLIC EMPLOYEES RETIREMENT SYSTEM	CARDARELLI ANGELO	36.350
1519		OSF HEALTHCARE SYSTEM	CARDARELLI ANGELO	30.775
2805		OVERSTONE FUND PLC	CARDARELLI ANGELO	21.988
3636		OWENS CORNING DEFINED BENEFIT MAS TR	CARDARELLI ANGELO	21.486
2819		Overstone Common Contractual Fund	CARDARELLI ANGELO	744.962
2801		Overstone Fund Plc	CARDARELLI ANGELO	2.875
2802		Overstone Fund Plc	CARDARELLI ANGELO	2.125
2803		Overstone Fund Plc	CARDARELLI ANGELO	2.463
2800		Overstone GLOBAL EQUITY Fund	CARDARELLI ANGELO	23.841
2804		Overstone GLOBAL EQUITY Fund	CARDARELLI ANGELO	2.239.491
1612		P.H. GLATFELTER COMPANY MASTER RETIREMENT TRUST	CARDARELLI ANGELO	16.820
1780		PACE ALTERNATIVE STRATEGIES INVESTMENTS	CARDARELLI ANGELO	23.800
1781		PACE INTERNATIONAL EQUITY INVESTMENTS	CARDARELLI ANGELO	49.136

¹VPC: voto per corrispondenza

ASSEMBLEA ORDINARIA E STRAORDINARIA

8 MAGGIO 2014

Segreteria Societaria - Ufficio Titoli



**Esito della votazione sul punto 6
dell'ordine del giorno (parte ordinaria)**

Determinazione del numero dei componenti del Consiglio di Amministrazione.

Elenco Favorevoli

SCHEDA	VPC ¹ NOMINATIVO AZIONISTA	DELEGATO	NUMERO DI AZIONI TOTALE
2269	PACE INTERNATIONAL EQUITY INVESTMENTS CARDARELLI ANGELO		378.697
638	PACIFIC GAS AND ELECTRIC QUALIFIED CPUC DECOMMISSIONING TRUST CARDARELLI ANGELO		62.575
324	PACIFIC LIFE FUNDS - PL INTERNATIONAL VALUE FUND CARDARELLI ANGELO		89.522
3684	PACIFIC SALMON COMMISSION LSV CARDARELLI ANGELO		17.100
2335	PACIFIC SELECT FUND INTERNATIONAL VALUE PORTFOLIO CARDARELLI ANGELO		612.756
633	PANAGORA ASSET MANAGEMENT . CARDARELLI ANGELO		862
93	PANAGORA DIVERSIFIED RISK MULTI-ASSET FUND LTD CARDARELLI ANGELO		26.186
1974	PANAGORA DYNAMIC GLOBAL EQUITY FUND CARDARELLI ANGELO		89.391
22	PANAGORA DYNAMIC GLOBAL EXTENDED ALPHA FUND LTD CARDARELLI ANGELO		11.344
113	PANAGORA DYNAMIC INTERNATIONAL EQUITY EXTENDED ALPHA FUND LLC CARDARELLI ANGELO		23.678
1446	PANAGORA GROUP TRUST . CARDARELLI ANGELO		8.787
3164	PARVEST CARDARELLI ANGELO		895.742
3165	PARVEST CARDARELLI ANGELO		277.366
3172	PARVEST CARDARELLI ANGELO		71.893
3173	PARVEST CARDARELLI ANGELO		418.332
3174	PARVEST CARDARELLI ANGELO		137.904
3175	PARVEST CARDARELLI ANGELO		1.986.614
3167	PARWORLD CARDARELLI ANGELO		47.119
3171	PARWORLD CARDARELLI ANGELO		133.642
1936	PAX MSCI EAFE ESG INDEX ETF CARDARELLI ANGELO		11.939
3921	PECO Energy Retiree Muedical Trust CARDARELLI ANGELO		28.451
320	PENN SERIES DEVELOPED INTERNATIONAL INDEX FUND CARDARELLI ANGELO		20.408
2250	PENSION FUND ASSOCIATION FOR LOCAL GOVERNMENT OFFICIALS CARDARELLI ANGELO		127.923

¹VPC: voto per corrispondenza

ASSEMBLEA ORDINARIA E STRAORDINARIA

8 MAGGIO 2014

Segreteria Societaria - Ufficio Titoli



**Esito della votazione sul punto 6
dell'ordine del giorno (parte ordinaria)**

Determinazione del numero dei componenti del Consiglio di Amministrazione.

Elenco Favorevoli

SCHEDA	VPC ¹ NOMINATIVO AZIONISTA	DELEGATO	NUMERO DI AZIONI TOTALE
1735	PENSION FUND OF SUMITOMO MITSUI BANKING CORPORATION CARDARELLI ANGELO		21.447
1430	PENSION FUND OF THE CHRISTIAN CHURCH CARDARELLI ANGELO		99.436
1436	PENSION FUND OF THE CHRISTIAN CHURCH CARDARELLI ANGELO		13.000
1526	PENSION FUND SOCIETY OF THE BANK OF MONTREAL CARDARELLI ANGELO		158.133
1476	PENSION RESERVES INVESTMENT TRUST FUND CARDARELLI ANGELO		151.962
1480	PENSION RESERVES INVESTMENT TRUST FUND CARDARELLI ANGELO		753.778
1490	PENSION RESERVES INVESTMENT TRUST FUND CARDARELLI ANGELO		951.879
1491	PENSION RESERVES INVESTMENT TRUST FUND CARDARELLI ANGELO		8.583
71	PENSIONSKASSE POST CARDARELLI ANGELO		600.019
1993	PEOPLE'S BANK OF CHINA CARDARELLI ANGELO		1.569.032
1994	PEOPLE'S BANK OF CHINA CARDARELLI ANGELO		2.395.280
1999	PEOPLE'S BANK OF CHINA CARDARELLI ANGELO		370.200
2004	PEOPLE'S BANK OF CHINA CARDARELLI ANGELO		61.192
2009	PEOPLE'S BANK OF CHINA CARDARELLI ANGELO		523.349
2011	PEOPLE'S BANK OF CHINA CARDARELLI ANGELO		10.269
3583	PEOPLE'S BANK OF CHINA FOREIGN EXCH CARDARELLI ANGELO		2.779.188
3934	PEPCO HOLDINGS RETIREMENT PLAN MASTER TR CARDARELLI ANGELO		61.130
3656	PERPETUAL ECONOMIC DIVERSIF. GLOBAL EQUI CARDARELLI ANGELO		36.117
3657	PERPETUAL SELECT INTERNAT SHARE FUND CARDARELLI ANGELO		32.829
3655	PERPETUALS SELECT INTL SHARE FUND CARDARELLI ANGELO		83.535
3482	PETERCAM B FUND CARDARELLI ANGELO		239.000
3484	PETERCAM B FUND CARDARELLI ANGELO		37.448
3483	PETERCAM HORIZON B CARDARELLI ANGELO		17.000

¹VPC: voto per corrispondenza

ASSEMBLEA ORDINARIA E STRAORDINARIA

8 MAGGIO 2014

Segreteria Societaria - Ufficio Titoli



**Esito della votazione sul punto 6
dell'ordine del giorno (parte ordinaria)**

Determinazione del numero dei componenti del Consiglio di Amministrazione.

Elenco Favorevoli

SCHEDA	VPC ¹ NOMINATIVO AZIONISTA	DELEGATO	NUMERO DI AZIONI TOTALE
393	PETERCAM L PATRIMONIAL FUND	CARDARELLI ANGELO	33.000
389	PETTELAAR EFFECTENBEW INZ SNSRESP IND FND	CARDARELLI ANGELO	207.857
2951	PFIZER GROUP PENSION SCHEME	CARDARELLI ANGELO	405.200
1447	PG&E POSTRET. MEDICAL PLAN TR.MGMT & NONBARGAINING	CARDARELLI ANGELO	5.666
3886	PHOENIX LIFE LIMITED	CARDARELLI ANGELO	31.052
3237	PICTET - QUALITY GLOBAL EQUITIES	CARDARELLI ANGELO	102.696
3044	PINEBRIDGE EUROPE EQUITY FUND	CARDARELLI ANGELO	110.275
2037	PINEBRIDGE GLOBAL FUNDS	CARDARELLI ANGELO	49.165
2575	PIONEER ASSET MANAGEMENT SA	CARDARELLI ANGELO	424.315
3734	PIONEER INTERNATIONAL VALUE FUND	CARDARELLI ANGELO	111.800
2576	PIONEER INVESTMENT MANAGEMENT SGRPA / AZIONARIO CRESCITA	CARDARELLI ANGELO	723.190
3504	PLUMBING & MECHANICAL SERV (UK) INDUSTRY	CARDARELLI ANGELO	26.269
247	PNC BANK NA	CARDARELLI ANGELO	3.270
1527	POINT BEACH UNIT 1 AND UNIT 2 NQ TRUST-ACCOUNTING MECHANISM	CARDARELLI ANGELO	13.868
3742	PRADO ACTIONS	CARDARELLI ANGELO	328.420
506	PREDICA ISR EUROPE	CARDARELLI ANGELO	24.217
515	PREDIQUANT A2 ACTIONS EUROPE	CARDARELLI ANGELO	107.477
551	PREPAR CROISSANCE	CARDARELLI ANGELO	78.608
2735	PRESBYTERIAN CHURCH FOUNDATION	CARDARELLI ANGELO	8.622
422	PREVIPOSTE	CARDARELLI ANGELO	49.117
423	PREVIPOSTE	CARDARELLI ANGELO	83.206
424	PREVIPOSTE	CARDARELLI ANGELO	70.350
340	PRINCIPAL FUNDS INC GLOBAL MULTI STRATEGY FUND	CARDARELLI ANGELO	7.043

¹VPC: voto per corrispondenza

ASSEMBLEA ORDINARIA E STRAORDINARIA

8 MAGGIO 2014

Segreteria Societaria - Ufficio Titoli



**Esito della votazione sul punto 6
dell'ordine del giorno (parte ordinaria)**

Determinazione del numero dei componenti del Consiglio di Amministrazione.

Elenco Favorevoli

SCHEDA	VPC ¹ NOMINATIVO AZIONISTA	DELEGATO	NUMERO DI AZIONI TOTALE
284	PRINCIPAL FUNDS INC INTERNATIONAL VALUE FUND 1 CARDARELLI ANGELO		534.036
285	PRINCIPAL FUNDS INC INTERNATIONAL VALUE FUND 1 CARDARELLI ANGELO		106.684
243	PRINCIPAL FUNDS INC- INTERNATIONAL GROWTH FUND CARDARELLI ANGELO		8.707
299	PRINCIPAL FUNDS INC.-INTERNATIONAL EQUITY INDEX FUND CARDARELLI ANGELO		124.928
287	PRINCIPAL FUNDS,INC GLOBAL DIVERSIFIED INCOME FUND CARDARELLI ANGELO		298.327
3985	PROF FOREN INSTIT INVEST EUROPAEISKE AKT CARDARELLI ANGELO		265.549
3984	PROFESSIONEL FOREN INSTIT INVEST GLOBALE CARDARELLI ANGELO		16.531
1475	PROMEDICA HEALTH SYSTEM . CARDARELLI ANGELO		58.600
1471	PROMEDICA HEALTH SYSTEM INC. CASH BALANCE RETIREM CARDARELLI ANGELO		18.976
2100	PRUDENTIAL RETIREMENT INSURANCE & ANNUITY COMPANY CARDARELLI ANGELO		100.523
2101	PRUDENTIAL RETIREMENT INSURANCE & ANNUITY COMPANY CARDARELLI ANGELO		108.000
2102	PRUDENTIAL RETIREMENT INSURANCE & ANNUITY COMPANY CARDARELLI ANGELO		95.903
2103	PRUDENTIAL RETIREMENT INSURANCE & ANNUITY COMPANY CARDARELLI ANGELO		35.140
2104	PRUDENTIAL RETIREMENT INSURANCE & ANNUITY COMPANY CARDARELLI ANGELO		7.689
2105	PRUDENTIAL RETIREMENT INSURANCE & ANNUITY COMPANY CARDARELLI ANGELO		260.204
2106	PRUDENTIAL RETIREMENT INSURANCE & ANNUITY COMPANY CARDARELLI ANGELO		8.347
337	PRUDENTIAL SERIES FUND SPINTERNATIONAL VALUE PORTFOLIO CARDARELLI ANGELO		38.600
1897	PRUDENTIAL TRUST CO MASTER COMMINGLED INV F FOR TAX EXEMPT TR CARDARELLI ANGELO		19.498
329	PRUDENTIAL WORLD FUND INC - PRUDENTIAL INTERNATIONAL VALUE FUND CARDARELLI ANGELO		14.200
254	PRUDENTIAL WORLD FUND INC DRYDEN INTERNATIONAL EQUITY FUND CARDARELLI ANGELO		41.062
1548	PUBLIC EMPLOYEE RETIREMENT SYSTEM OF IDAHO CARDARELLI ANGELO		111.636
1549	PUBLIC EMPLOYEE RETIREMENT SYSTEM OF IDAHO CARDARELLI ANGELO		410.600
1550	PUBLIC EMPLOYEE RETIREMENT SYSTEM OF IDAHO CARDARELLI ANGELO		318.262

¹VPC: voto per corrispondenza

ASSEMBLEA ORDINARIA E STRAORDINARIA

8 MAGGIO 2014

Segreteria Societaria - Ufficio Titoli



**Esito della votazione sul punto 6
dell'ordine del giorno (parte ordinaria)**

Determinazione del numero dei componenti del Consiglio di Amministrazione.

Elenco Favorevoli

SCHEDA	VPC ¹ NOMINATIVO AZIONISTA	DELEGATO	NUMERO DI AZIONI TOTALE
1551	PUBLIC EMPLOYEE RETIREMENT SYSTEM OF IDAHO CARDARELLI ANGELO		453.695
3522	PUBLIC EMPLOYEES RETIREMENT ASSOCIATION CARDARELLI ANGELO		250.926
3523	PUBLIC EMPLOYEES RETIREMENT ASSOCIATION CARDARELLI ANGELO		117.284
1520	PUBLIC EMPLOYEES RETIREMENT SYSTEM OF MISSISSIPPI CARDARELLI ANGELO		195.889
1417	PUBLIC EMPLOYEES RETIREMENT SYSTEM OF NEVADA CARDARELLI ANGELO		859.987
1418	PUBLIC EMPLOYEES RETIREMENT SYSTEM OF NEVADA CARDARELLI ANGELO		409.292
2893	PUBLIC SCHOOL TEACHERS PNS & RET.FND CARDARELLI ANGELO		393.877
2894	PUBLIC SCHOOL TEACHERS PNS E RET.FND CARDARELLI ANGELO		33.105
2895	PUBLIC SCHOOL TEACHERS PNS E RET.FND CARDARELLI ANGELO		14.934
2896	PUBLIC SCHOOL TEACHERS PNS E RET.FND CARDARELLI ANGELO		329.377
1450	PUBLIC SECTOR PENSION INVESTMENT BOARD CARDARELLI ANGELO		747.114
1451	PUBLIC SECTOR PENSION INVESTMENT BOARD CARDARELLI ANGELO		323.006
3642	PUERTO RICO TELEPHONE COMPANY MASTER TRU CARDARELLI ANGELO		31.215
1688	PUTNAM RETIREMENT ADVANTAGE GAA BALANCE PORTFOLIO CARDARELLI ANGELO		4.164
1689	PUTNAM RETIREMENT ADVANTAGE GAA CONSERVATIVE PORTFOLIO CARDARELLI ANGELO		1.002
1691	PUTNAM RETIREMENT ADVANTAGE GAA EQUITY PORTFOLIO CARDARELLI ANGELO		1.877
1687	PUTNAM RETIREMENT ADVANTAGE GAA GROWTH PORTFOLIO CARDARELLI ANGELO		7.006
1690	PUTNAM RETIREMENT ADVANTAGE GAA INCOME STRATEGIES PORTFOLIO CARDARELLI ANGELO		574
18	PUTNAM SELECT GLOBAL EQUITY FUND LP C.O. THE PUTNAM ADVISORY COMPANY LLC CARDARELLI ANGELO		1.165
1692	PUTNAM TOTAL RETURN FUND, LLC CARDARELLI ANGELO		3.595
1686	PUTNAM TOTAL RETURN TRUST CARDARELLI ANGELO		11.031
1937	PUTNAM WORLD TRUST CARDARELLI ANGELO		9.536
3025	PYRAMIS GLOBAL EX U.S. INDEX FUND CARDARELLI ANGELO		144.920

¹VPC: voto per corrispondenza

ASSEMBLEA ORDINARIA E STRAORDINARIA

8 MAGGIO 2014

Segreteria Societaria - Ufficio Titoli



**Esito della votazione sul punto 6
dell'ordine del giorno (parte ordinaria)**

Determinazione del numero dei componenti del Consiglio di Amministrazione.

Elenco Favorevoli

SCHEDA	VPC ¹ NOMINATIVO AZIONISTA	DELEGATO	NUMERO DI AZIONI TOTALE
1846	PYRAMIS GROUP TRUST FOR EMPLOYEE BENEFIT PLANS CARDARELLI ANGELO		23.100
2844	PZENA INTERNATIONAL VALUE SERVICE CARDARELLI ANGELO		2.356
2734	PZENA VALUE GROUP TRUST CARDARELLI ANGELO		22.800
2736	PZENA VALUE GROUP TRUST CARDARELLI ANGELO		93.900
2846	PZENA VALUE GROUP TRUST CARDARELLI ANGELO		40.384
3020	PZENA VALUE FUNDS PL CARDARELLI ANGELO		187.265
4017	Pelican Fund, L.P. CARDARELLI ANGELO		33.500
4035	Pensioenfonds Fortis ASR CARDARELLI ANGELO		191.704
232	QIC INTERNATIONAL EQUITIES FUND CARDARELLI ANGELO		20.299
2756	QM COMMON DAILY WORLD INDEX FUND CARDARELLI ANGELO		73.261
2841	QS Investors DBI All Country CARDARELLI ANGELO		13.595
1502	QUADRUS SETANTA GLOBAL DIVIDEND CORPORATE CLASS CARDARELLI ANGELO		104.666
1341	QUANTITATIVE GLOBAL VALUE PORTFOLIO BRANDYWINE INVESTMENTS TRUST CARDARELLI ANGELO		1.350
227	QUEENSLAND INVESTMENT TRUST NO 2 CARDARELLI ANGELO		36.743
3344	QUEENSLAND LOCAL GOVERNMENT SUPERANNUATION BOARD CARDARELLI ANGELO		133.900
443	QUERCUS CARDARELLI ANGELO		126.297
569	R PHARMA DVSF CARDARELLI ANGELO		49.000
645	R.K. MELLON INTERNATIONAL FUND. CARDARELLI ANGELO		52.589
646	R.K. MELLON INTERNATIONAL FUND. CARDARELLI ANGELO		11.100
3574	RAGS-FUNDMASTER CARDARELLI ANGELO		5.477
151	RAIFFEISEN BANK INTERNATIONAL AG CARDARELLI ANGELO		52.900
2865	RAUMA LLP THE CORPORATION TRUST COMPANY CARDARELLI ANGELO		41.814
1564	RAYTHEON MASTER PENSION TRUST . CARDARELLI ANGELO		126.200

¹VPC: voto per corrispondenza

ASSEMBLEA ORDINARIA E STRAORDINARIA

8 MAGGIO 2014

Segreteria Societaria - Ufficio Titoli



**Esito della votazione sul punto 6
dell'ordine del giorno (parte ordinaria)**

Determinazione del numero dei componenti del Consiglio di Amministrazione.

Elenco Favorevoli

SCHEDA	VPC ¹ NOMINATIVO AZIONISTA	DELEGATO	NUMERO DI AZIONI TOTALE
1565	RAYTHEON MASTER PENSION TRUST .	CARDARELLI ANGELO	75.129
2674	RBC ISB FR	CARDARELLI ANGELO	4.847
3670	RBC PRIVATE OVERSEAS EQUITY POOL	CARDARELLI ANGELO	50.245
57	RBS AS DEP OF FIRST STATE INVESTMENTS ICVC	CARDARELLI ANGELO	2.370
305	RBS AS TRUSTEE OF THE ARMED FORCES COMMON INV. FUND GROUP FLOOR	CARDARELLI ANGELO	54.642
278	RBS CITIZENS N.A GLB MANAGED USD	CARDARELLI ANGELO	705
3672	REASSURE LTD	CARDARELLI ANGELO	609.000
3673	REASSURE LTD	CARDARELLI ANGELO	307.578
3674	REASSURE LTD	CARDARELLI ANGELO	18.000
3675	REASSURE LTD	CARDARELLI ANGELO	71.700
3676	REASSURE LTD	CARDARELLI ANGELO	30.079
3740	REGARD ACTIONS DEVELOPPEMENT DURABLE	CARDARELLI ANGELO	200.000
3739	REGARD ACTIONS EURO	CARDARELLI ANGELO	900.000
3738	REGARD ACTIONS EUROPE	CARDARELLI ANGELO	200.000
3683	REGENT STRAT EUROPEAN EQUITY	CARDARELLI ANGELO	112.730
2274	REGIME DE RETRAITE DE L'UNIVERSITE DE MONTREAL	CARDARELLI ANGELO	171.141
3933	RELIANT ENERGY INC. MASTER RETIREMENT TST.	CARDARELLI ANGELO	34.006
1569	RENAISSANCE INTERNATIONAL DIVIDEND FUND	CARDARELLI ANGELO	8.018
2112	RESOURCE STOCK INDEX COMMON TRUST FUND	CARDARELLI ANGELO	170.783
3215	RESPONSIBLE INVESTMENT LEADERS INT SHARE	CARDARELLI ANGELO	83.223
2782	RET.PLAN FOR CHICAGO TRANSIT AUT.EMP	CARDARELLI ANGELO	19.100
1979	RETAIL EMPLOYEES SUPERANNUATION TRUST	CARDARELLI ANGELO	808.700
323	RETIR.PL.EMPL.SOUTH BROWARD HOSPITAL DISTRICT HOLLYWOOD FLORIDA	CARDARELLI ANGELO	34.360

¹VPC: voto per corrispondenza

ASSEMBLEA ORDINARIA E STRAORDINARIA

8 MAGGIO 2014

Segreteria Societaria - Ufficio Titoli



**Esito della votazione sul punto 6
dell'ordine del giorno (parte ordinaria)**

Determinazione del numero dei componenti del Consiglio di Amministrazione.

Elenco Favorevoli

SCHEDA	VPC ¹ NOMINATIVO AZIONISTA	DELEGATO	NUMERO DI AZIONI TOTALE
3396	RETIREMENT BENEFITS FUND BOARD CARDARELLI ANGELO		108.425
1419	RETIREMENT BENEFITS INVESTMENT FUND CARDARELLI ANGELO		8.076
3453	RETIREMENT INCOME PLAN OF SAUDI ARABIAN CARDARELLI ANGELO		34.235
440	REUNICA CAAM ACTIONS CARDARELLI ANGELO		139.276
1718	RHODE ISLAND HIGHER EDUCATION SAVINGS TRUST CARDARELLI ANGELO		11.800
1719	RHODE ISLAND HIGHER EDUCATION SAVINGS TRUST CARDARELLI ANGELO		496.168
1982	RIDGEWORTH INTERNATIONAL EQUITY INDEX FUND CARDARELLI ANGELO		37.345
376	RIVER AND MERCANTILE GLOBAL EQUITY FUND CARDARELLI ANGELO		95.436
332	RIVER AND MERCANTILE GLOBAL HIGH INCOME FUND CARDARELLI ANGELO		10.132
342	RIVER AND MERCANTILE GLOBAL OPPORTUNITIES FUND CARDARELLI ANGELO		180.975
364	RIVER AND MERCANTILE INTERNATIONAL EQUITY FUND CARDARELLI ANGELO		2.148
1607	RIVERSIDE CHURCH IN THE CITY OF NEW YORK CARDARELLI ANGELO		13.939
3239	ROBECO CAPITAL GROWTH FUNDS CARDARELLI ANGELO		794.000
44	ROBECO DUURZAM N.V. CARDARELLI ANGELO		28.692
47	ROBECO INSTITUTIONEEL GLOBAL ENHANCED INDEX FONDS CARDARELLI ANGELO		13.653
1628	ROBERT L MCNEIL COMPLEX TRUST CARDARELLI ANGELO		57.020
1730	ROBINSON UNIT 2 QUALIFIED NUCLEAR DECOMMISSIONING FUND CARDARELLI ANGELO		7.556
2885	ROBUSTA FUND CARDARELLI ANGELO		221.677
3645	ROCHE DIAGNOSTICS CORPORATION CASH ACCUM CARDARELLI ANGELO		121.000
1568	ROCHE US DB PLANS MASTER TRUST CARDARELLI ANGELO		39.855
3359	ROCKEFELLER & CO., INC CARDARELLI ANGELO		202.027
636	ROGERSCASEY TARGET SOLUTIONS LLC. CARDARELLI ANGELO		54.282
3706	RONALD AND JOYCE NELSON CARDARELLI ANGELO		6.590

¹VPC: voto per corrispondenza

ASSEMBLEA ORDINARIA E STRAORDINARIA

8 MAGGIO 2014

Segreteria Societaria - Ufficio Titoli



**Esito della votazione sul punto 6
dell'ordine del giorno (parte ordinaria)**

Determinazione del numero dei componenti del Consiglio di Amministrazione.

Elenco Favorevoli

SCHEDA	VPC ¹ NOMINATIVO AZIONISTA	DELEGATO	NUMERO DI AZIONI TOTALE
103	ROSEMONT OFFSHARE FUND LTD	CARDARELLI ANGELO	503
1596	ROSSINI LUX FUND AZIONARIO EURO	CARDARELLI ANGELO	13.582
1592	ROSSINI LUX FUND AZIONARIO INTERNAZIONALE	CARDARELLI ANGELO	1.531
1597	ROSSINI LUX FUND BILANCIATO	CARDARELLI ANGELO	860
236	ROTHSCHILD & CIE BANQUE BACK OFFICES	CARDARELLI ANGELO	1.282.568
3114	ROTHSCHILD AND CO GESTION	CARDARELLI ANGELO	440.000
3682	ROYAL BANK OF CANADA (CHANNEL ISLANDS) L	CARDARELLI ANGELO	64.245
2207	RUSSELL DEVELOPED EX-U.S. LARGE CAP INDEX FUND B	CARDARELLI ANGELO	19.461
1316	RUSSELL GLOBAL EQUITY FUND .	CARDARELLI ANGELO	6.039
1321	RUSSELL GLOBAL EQUITY POOL	CARDARELLI ANGELO	2.191
639	RUSSELL INSTITUTIONAL FUNDS LLC RUSSELL INTERNATIONAL EQUITY FD	CARDARELLI ANGELO	83.893
640	RUSSELL INSTITUTIONAL FUNDS LLC RUSSELL INTERNATIONAL EQUITY FD	CARDARELLI ANGELO	5.891
647	RUSSELL INSTITUTIONAL FUNDS LLC RUSSELL INTERNATIONAL EQUITY FD	CARDARELLI ANGELO	96.675
2262	RUSSELL INTERNATIONAL SHARES FUND	CARDARELLI ANGELO	10.282
2263	RUSSELL INTERNATIONAL SHARES FUND	CARDARELLI ANGELO	101.680
1884	RUSSELL INTERNATIONAL SHARES TRACKER FUND	CARDARELLI ANGELO	35.823
2270	RUSSELL INVESTMENT COMPANY - RUSSELL INTERN DEVELOPED MKT F	CARDARELLI ANGELO	637.375
2271	RUSSELL INVESTMENT COMPANY - RUSSELL INTERN DEVELOPED MKT F	CARDARELLI ANGELO	421.740
2272	RUSSELL INVESTMENT COMPANY - RUSSELL INTERN DEVELOPED MKT F	CARDARELLI ANGELO	170.854
1782	RUSSELL INVESTMENT COMPANY GLOBAL EQUITY FUND	CARDARELLI ANGELO	30.109
1861	RUSSELL INVESTMENT COMPANY II PLC	CARDARELLI ANGELO	4.630
2230	RUSSELL INVESTMENT COMPANY II PLC	CARDARELLI ANGELO	59.875
2231	RUSSELL INVESTMENT COMPANY II PLC	CARDARELLI ANGELO	45.168

¹VPC: voto per corrispondenza

ASSEMBLEA ORDINARIA E STRAORDINARIA

8 MAGGIO 2014

Segreteria Societaria - Ufficio Titoli



**Esito della votazione sul punto 6
dell'ordine del giorno (parte ordinaria)**

Determinazione del numero dei componenti del Consiglio di Amministrazione.

Elenco Favorevoli

SCHEDA	VPC ¹ NOMINATIVO AZIONISTA	DELEGATO	NUMERO DI AZIONI TOTALE
1873	RUSSELL INVESTMENT COMPANY IV PLC CARDARELLI ANGELO		78.715
1910	RUSSELL INVESTMENT COMPANY PLC CARDARELLI ANGELO		10.090
1911	RUSSELL INVESTMENT COMPANY PLC CARDARELLI ANGELO		104.583
2312	RUSSELL INVESTMENT COMPANY PLC CARDARELLI ANGELO		73.648
1836	RUSSELL INVESTMENT FUNDS NON-U.S. FUND CARDARELLI ANGELO		7.359
2293	RUSSELL INVESTMENT FUNDS NON-U.S. FUND CARDARELLI ANGELO		90.600
2294	RUSSELL INVESTMENT FUNDS NON-U.S. FUND CARDARELLI ANGELO		60.707
1312	RUSSELL OVERSEAS EQUITY FUND . CARDARELLI ANGELO		61.300
1315	RUSSELL OVERSEAS EQUITY FUND . CARDARELLI ANGELO		82.193
1317	RUSSELL OVERSEAS EQUITY POOL . CARDARELLI ANGELO		66.261
1320	RUSSELL OVERSEAS EQUITY POOL . CARDARELLI ANGELO		41.500
1724	RUSSELL TRUST CO COMMINGLED EMPLOYEE BENEFIT FUNDS TRUST CARDARELLI ANGELO		70.034
1742	RUSSELL TRUST CO COMMINGLED EMPLOYEE BENEFIT FUNDS TRUST CARDARELLI ANGELO		7.417
2247	RUSSELL TRUST CO COMMINGLED EMPLOYEE BENEFIT FUNDS TRUST CARDARELLI ANGELO		529.894
2248	RUSSELL TRUST CO COMMINGLED EMPLOYEE BENEFIT FUNDS TRUST CARDARELLI ANGELO		1.891
2249	RUSSELL TRUST CO COMMINGLED EMPLOYEE BENEFIT FUNDS TRUST CARDARELLI ANGELO		529.039
3236	Raiffeisen Index Fonds CARDARELLI ANGELO		34.138
2596	S2G CARDARELLI ANGELO		42.214
2597	S2G CARDARELLI ANGELO		25.456
2598	S2G CARDARELLI ANGELO		15.087
2599	S2G CARDARELLI ANGELO		5.093
2600	S2G CARDARELLI ANGELO		3.263
2601	S2G CARDARELLI ANGELO		105.498

¹VPC: voto per corrispondenza

ASSEMBLEA ORDINARIA E STRAORDINARIA

8 MAGGIO 2014

Segreteria Societaria - Ufficio Titoli



**Esito della votazione sul punto 6
dell'ordine del giorno (parte ordinaria)**

Determinazione del numero dei componenti del Consiglio di Amministrazione.

Elenco Favorevoli

SCHEDA	VPC ¹	NOMINATIVO AZIONISTA	DELEGATO	NUMERO DI AZIONI TOTALE
2602	S2G		CARDARELLI ANGELO	118.040
2611	S2G		CARDARELLI ANGELO	88.246
2612	S2G		CARDARELLI ANGELO	27.120
2613	S2G		CARDARELLI ANGELO	75.150
2614	S2G		CARDARELLI ANGELO	79.712
2616	S2G		CARDARELLI ANGELO	10
2617	S2G		CARDARELLI ANGELO	15.653
2618	S2G		CARDARELLI ANGELO	63.823
2619	S2G		CARDARELLI ANGELO	50.000
2620	S2G		CARDARELLI ANGELO	10
2632	S2G		CARDARELLI ANGELO	10
2634	S2G		CARDARELLI ANGELO	25.491
2636	S2G		CARDARELLI ANGELO	10
2637	S2G		CARDARELLI ANGELO	12.847
2639	S2G		CARDARELLI ANGELO	50.781
2608	S2G	GEORGINA	CARDARELLI ANGELO	10
2609	S2G	GEORGINA	CARDARELLI ANGELO	10
2610	S2G	GEORGINA	CARDARELLI ANGELO	206.745
2357	SA STREET TRACKS SM ETFS		CARDARELLI ANGELO	208.215
2358	SA STREET TRACKS SM ETFS		CARDARELLI ANGELO	70.407
2334	SACRAMENTO COUNTY EMPLOYEES RETIREMENT SYSTEM		CARDARELLI ANGELO	147.800
582	SAFRAN MIXTE		CARDARELLI ANGELO	12.746
2365	SAINT-GOBAIN CORPORATION DEFINED BENEFIT MASTER TRUST		CARDARELLI ANGELO	84.027

¹VPC: voto per corrispondenza

ASSEMBLEA ORDINARIA E STRAORDINARIA

8 MAGGIO 2014

Segreteria Societaria - Ufficio Titoli



**Esito della votazione sul punto 6
dell'ordine del giorno (parte ordinaria)**

Determinazione del numero dei componenti del Consiglio di Amministrazione.

Elenco Favorevoli

SCHEDA	VPC ¹ NOMINATIVO AZIONISTA	DELEGATO	NUMERO DI AZIONI TOTALE
2000	SAL PENSION SCHEME	CARDARELLI ANGELO	34.114
1536	SALVATION ARMY A CALIFORNIA CORPORATION	CARDARELLI ANGELO	20.900
1572	SALVATION ARMY A GEORGIA CORPORATION	CARDARELLI ANGELO	11.341
3529	SAMPENSION INVEST AFDELING GLOBAL AKTIEN	CARDARELLI ANGELO	237.138
2254	SAN DIEGO CITY EMPLOYEES' RETIREMENT SYSTEM	CARDARELLI ANGELO	177.170
2903	SAN FRANCISCO CITY E COUN.RET.SYSTEM	CARDARELLI ANGELO	16.905
2904	SAN FRANCISCO CITY E COUN.RET.SYSTEM	CARDARELLI ANGELO	250.800
2283	SAN MATEO COUNTY EMPLOYEES' RETIREMENT ASSOCIATION	CARDARELLI ANGELO	142.407
3714	SANFORD BERNSTEIN DELAWARE TRUST	CARDARELLI ANGELO	74.370
3716	SANFORD C BERNSTEIN & CO DELAWARE TS	CARDARELLI ANGELO	39.360
3715	SANFORD C. BERN DELAWARE BUSINESS	CARDARELLI ANGELO	9.607
1714	SANFORD C. BERNSTEIN FUND, INC. - TAX-AWARE OVERLAY A PTF	CARDARELLI ANGELO	100.030
3954	SANLAM GLOBAL FUNDS PLC	CARDARELLI ANGELO	174.652
3865	SANLAM GLOBAL FUNDS PUBLIC LIMITED COMPANY	CARDARELLI ANGELO	17.814
1559	SANTA BARBARA COUNTY EMPLOYEES RETIREMENT SYSTEM	CARDARELLI ANGELO	24.386
234	SANTANDER PREMIUM FD SUBFUND EU.EX UK EQUITIES ABBEY NAT. HOUSE	CARDARELLI ANGELO	41.066
3343	SAS TRUSTEE CORPORATION	CARDARELLI ANGELO	39.982
3346	SAS TRUSTEE CORPORATION	CARDARELLI ANGELO	90.253
3349	SAS TRUSTEE CORPORATION	CARDARELLI ANGELO	166.020
1556	SASKATCHEWAN HEALTHCARE EMPLOYEES' PENSION PLAN	CARDARELLI ANGELO	209.185
3445	SBC MASTER PENSION TRUST	CARDARELLI ANGELO	230.858
3446	SBC MASTER PENSION TRUST	CARDARELLI ANGELO	445.764
3430	SBC MASTER PENSION TRUST SBC MASTER PENSION TRUST 208	CARDARELLI ANGELO	275.519

¹VPC: voto per corrispondenza

ASSEMBLEA ORDINARIA E STRAORDINARIA

8 MAGGIO 2014

Segreteria Societaria - Ufficio Titoli



**Esito della votazione sul punto 6
dell'ordine del giorno (parte ordinaria)**

Determinazione del numero dei componenti del Consiglio di Amministrazione.

Elenco Favorevoli

SCHEDA	VPC ¹ NOMINATIVO AZIONISTA	DELEGATO	NUMERO DI AZIONI TOTALE
1488	SBSA ENGINEERING INDUSTRIES PENSION FUND CARDARELLI ANGELO		245.700
1489	SBSA METAL INDUSTRIES PROVIDENTFUND CARDARELLI ANGELO		132.300
106	SCHOOL EMPLOYEES RETIREMENT SYSTEM OF OHIO CARDARELLI ANGELO		131.000
3422	SCHRODER DIVERSIFIED GROWTH FUND CARDARELLI ANGELO		225.643
3409	SCHRODER EUROPEAN ALPHA PLUS FUND CARDARELLI ANGELO		419.373
3007	SCHRODER GAIA CARDARELLI ANGELO		1.394
3406	SCHRODER GLOBAL ACTIVE VALUE FUND CARDARELLI ANGELO		170.196
3372	SCHRODER GLOBAL BLEND EX TOBACCO FUND CARDARELLI ANGELO		19.424
1832	SCHRODER GLOBAL BLEND FUND (CANADA) CARDARELLI ANGELO		29.279
3401	SCHRODER GLOBAL DYNAMIC BLEND FUND CARDARELLI ANGELO		308.113
3385	SCHRODER GLOBAL ENHANCED INDEX FUND CARDARELLI ANGELO		308.888
3485	SCHRODER GLOBAL EQUITY INCOME FUND CARDARELLI ANGELO		113.005
3596	SCHRODER GLOBAL MULTI CAP EQUITY FUND CARDARELLI ANGELO		37.259
3620	SCHRODER GLOBAL MULTI-CAP VALUE PORTFOLIO L.P CARDARELLI ANGELO		11.700
3607	SCHRODER INTERNATIONAL DIVERSIFIED VALUE CARDARELLI ANGELO		30.524
3244	SCHRODER INTERNATIONAL SELECTION FUND CARDARELLI ANGELO		196.691
3246	SCHRODER INTERNATIONAL SELECTION FUND CARDARELLI ANGELO		1.931.341
3247	SCHRODER INTERNATIONAL SELECTION FUND CARDARELLI ANGELO		1.187.295
3250	SCHRODER INTERNATIONAL SELECTION FUND CARDARELLI ANGELO		511.489
3252	SCHRODER INTERNATIONAL SELECTION FUND CARDARELLI ANGELO		229.745
3253	SCHRODER INTERNATIONAL SELECTION FUND CARDARELLI ANGELO		46.258
3256	SCHRODER INTERNATIONAL SELECTION FUND CARDARELLI ANGELO		116.472
3257	SCHRODER INTERNATIONAL SELECTION FUND CARDARELLI ANGELO		1.106.906

¹VPC: voto per corrispondenza

ASSEMBLEA ORDINARIA E STRAORDINARIA

8 MAGGIO 2014

Segreteria Societaria - Ufficio Titoli



**Esito della votazione sul punto 6
dell'ordine del giorno (parte ordinaria)**

Determinazione del numero dei componenti del Consiglio di Amministrazione.

Elenco Favorevoli

SCHEDA	VPC ¹ NOMINATIVO AZIONISTA	DELEGATO	NUMERO DI AZIONI TOTALE
3258	SCHRODER INTERNATIONAL SELECTION FUND CARDARELLI ANGELO		175.082
3486	SCHRODER QEP GLOBAL ACTIVE VALUE FUND CARDARELLI ANGELO		706.733
3487	SCHRODER QEP GLOBAL CORE FUND CARDARELLI ANGELO		150.463
3036	SCHWAB FUNDAMENTAL INTER LARGE COMP IN F CARDARELLI ANGELO		349.070
1660	SCHWAB FUNDAMENTAL INTERNATIONAL LARGE COMPANY ETF CARDARELLI ANGELO		35.090
1657	SCHWAB INTERNATIONAL CORE EQUITY FUND CARDARELLI ANGELO		29.410
1659	SCHWAB INTERNATIONAL EQUITY ETF CARDARELLI ANGELO		346.368
2976	SCHWAB INTERNATIONAL INDEX FUND CARDARELLI ANGELO		463.229
3807	SCORE SAINT NICOLAS CARDARELLI ANGELO		5.000
4037	SCOTIA GLOBAL DIVIDEND FUND CARDARELLI ANGELO		60.800
3893	SCOTTISH MUTUAL GROWTH UNIT TRUST CARDARELLI ANGELO		331.291
3894	SCOTTISH MUTUAL INTER GROWTH UNIT TRUST CARDARELLI ANGELO		79.736
3895	SCOTTISH MUTUAL OPPORTUNITY UNIT TRUST CARDARELLI ANGELO		132.753
2378	SCOTTISH WIDOWS INV PARTNERSHIP INV FUNDS ICVC-EURO F CARDARELLI ANGELO		112.838
2097	SCOTTISH WIDOWS INV SOL F ICVC- FUNDAMENTAL INDEX GLB EQ F CARDARELLI ANGELO		675.062
2379	SCOTTISH WIDOWS INV SOLUTIONS F ICVC- EUROPEAN (EX UK) EQ FD CARDARELLI ANGELO		993.340
2373	SCOTTISH WIDOWS OVERSEAS GROWTH INV F ICVC - EURO GROWTH F CARDARELLI ANGELO		830.162
2374	SCOTTISH WIDOWS OVERSEAS GROWTH INV F ICVC-EUROP SEL GROW F CARDARELLI ANGELO		302.526
2375	SCOTTISH WIDOWS OVERSEAS GROWTH INV FUNDS ICVC-GLOBAL GROW F CARDARELLI ANGELO		12.763
95	SDA INTERNATIONAL EQUITY INDEX FUND CARDARELLI ANGELO		54.125
642	SDGE QUALIFIED NUCLEAR DECOM MISSIONING TRUST PARTNERSHIP CARDARELLI ANGELO		18.241
2678	SDV METZLER INVESTMENT F26 CARDARELLI ANGELO		115.278
1869	SEASONS SERIES TRUST ASSET ALLOCATION:DIVERSIFIED GROWTH PTF CARDARELLI ANGELO		5.947

¹VPC: voto per corrispondenza

ASSEMBLEA ORDINARIA E STRAORDINARIA

8 MAGGIO 2014

Segreteria Societaria - Ufficio Titoli



**Esito della votazione sul punto 6
dell'ordine del giorno (parte ordinaria)**

Determinazione del numero dei componenti del Consiglio di Amministrazione.

Elenco Favorevoli

SCHEDA	VPC ¹ NOMINATIVO AZIONISTA	DELEGATO	NUMERO DI AZIONI TOTALE
1871	SEASONS SERIES TRUST INTERNATIONAL EQUITY PORTFOLIO CARDARELLI ANGELO		36.152
1870	SEASONS SERIES TRUST LARGE CAP VALUE PORTFOLIO CARDARELLI ANGELO		20.464
3037	SEI INSTITUTIONAL MANAGED TRUST MULTI-AS CARDARELLI ANGELO		3.019
4010	SELECT INCOME ADVANTAGE MANAGED TRUST CARDARELLI ANGELO		27.185
2150	SELECT INDEX SERIES CARDARELLI ANGELO		148.123
4003	SELECT INTERNATIONAL EQUITY MANAGED FUND CARDARELLI ANGELO		8.600
1586	SEMPRA ENERGY PENSION MASTER TRUST CARDARELLI ANGELO		100.697
4048	SETANTA GLOBAL EQUITY FUND CARDARELLI ANGELO		22.546
302	SEVENTH SWEDISH NATIONAL PENSION FUND - AP7 EQUITY FUND CARDARELLI ANGELO		1.960.901
3510	SHELL CONTRIBUTORY PENSION FUND CARDARELLI ANGELO		15.828
3514	SHELL CONTRIBUTORY PENSION FUND CARDARELLI ANGELO		504.025
3394	SHELL FOUNDATION CARDARELLI ANGELO		24.014
1555	SHELL PENSION TRUST . CARDARELLI ANGELO		101.784
1587	SHELL PENSION TRUST . CARDARELLI ANGELO		156.431
3305	SHELL TRUST (BERMUDA) LIMITED AS TRUSTEE CARDARELLI ANGELO		35.309
3306	SHELL TRUST (BERMUDA) LTD AS TRUSTEE OF THE SHELL OVERSEAS C.P. FUND CARDARELLI ANGELO		227.590
3699	SHINKO GLOBAL EQUITY INDEX MOTHER FUND CARDARELLI ANGELO		10.297
2754	SHRINERS HOSPITALS FOR CHILDREN CARDARELLI ANGELO		60.269
453	SICAV AMUNDI ACTIONS EURO ISR CARDARELLI ANGELO		14
450	SICAV AMUNDI ACTIONS EUROPE CARDARELLI ANGELO		53.595
3778	SICAV C I P E C CARDARELLI ANGELO		15.000
591	SICAV LBPAM ACTIONS EURO CARDARELLI ANGELO		453.000
596	SICAV LBPAM RESPONSABLE ACTIONSEURO CARDARELLI ANGELO		86.421

¹VPC: voto per corrispondenza

ASSEMBLEA ORDINARIA E STRAORDINARIA

8 MAGGIO 2014

Segreteria Societaria - Ufficio Titoli



**Esito della votazione sul punto 6
dell'ordine del giorno (parte ordinaria)**

Determinazione del numero dei componenti del Consiglio di Amministrazione.

Elenco Favorevoli

SCHEDA	VPC ¹ NOMINATIVO AZIONISTA	DELEGATO	NUMERO DI AZIONI TOTALE
510	SICAV LCL ACTIONS MONDE HORS EUROPE CARDARELLI ANGELO		50
3803	SICAV MONT CARDARELLI ANGELO		10.000
3608	SIERRA TEMPLETON INTERNAT EQUITY TRUST CARDARELLI ANGELO		129.876
4007	SIGNATURE DIVIDEND FUND CARDARELLI ANGELO		83.409
4011	SIGNATURE GLOBAL DIVIDEND FUND CARDARELLI ANGELO		19.500
2332	SIONNA CANADIAN BALANCED FUND CARDARELLI ANGELO		23.600
1920	SIONNA CANADIAN EQUITY FUND CARDARELLI ANGELO		54.200
1364	SISTERS OF CHARITY OF LEAVENWORTH HEALTH SVCS CORP MASTER TRUST CARDARELLI ANGELO		16.090
1367	SISTERS OF CHARITY OF LEAVENWORTH HEALTH SYSTEM MASTER TRUST CARDARELLI ANGELO		61.135
1723	SISTERS OF MERCY OF NORTH CAROLINA FOUNDATION INC CARDARELLI ANGELO		5.543
1914	SISTERS OF ST FRANCIS HEALTH SERVICES MASTER PENSION TRUST CARDARELLI ANGELO		87.757
32	SIT GLOBAL DIVIDEND GROWTH FUND CARDARELLI ANGELO		11.200
229	SIT GLOBAL FUND LLC CARDARELLI ANGELO		8.400
31	SIT INTERNATIONAL GROWTH FUND CARDARELLI ANGELO		9.750
269	SLI GLOBAL SICAV GLOBAL FOCUSEDSTRATEGIES FUND CARDARELLI ANGELO		16.259
1585	SMITHFIELDS FOODS MASTER TRUST CARDARELLI ANGELO		42.037
2615	SOCIETE GENERALE GESTION CARDARELLI ANGELO		25.636
1821	SOJECCI II LTEE CARDARELLI ANGELO		15.300
3705	SONDERVERMOGEN ALLIANZ CGI FONDS CARDARELLI ANGELO		63.904
2680	SONDERVERMOGEN MI_FONDS F22 CARDARELLI ANGELO		136.600
2218	SONOMA COUNTY EMPLOYEES RETIREMENT ASSOCIATION CARDARELLI ANGELO		65.369
2219	SONOMA COUNTY EMPLOYEES RETIREMENT ASSOCIATION CARDARELLI ANGELO		55.359
2053	SOUTH CALIF UTD FOOD & COMM WK UN & FOOD EMPL JOINT PENS TR F CARDARELLI ANGELO		200.951

¹VPC: voto per corrispondenza

ASSEMBLEA ORDINARIA E STRAORDINARIA

8 MAGGIO 2014

Segreteria Societaria - Ufficio Titoli



**Esito della votazione sul punto 6
dell'ordine del giorno (parte ordinaria)**

Determinazione del numero dei componenti del Consiglio di Amministrazione.

Elenco Favorevoli

SCHEDA	VPC ¹ NOMINATIVO AZIONISTA	DELEGATO	NUMERO DI AZIONI TOTALE
3887	SOUTH YORKSHIRE PENSIONS AUTHORITY CARDARELLI ANGELO		370.000
1584	SOUTHERN CALIFORNIA EDISON COMPANY RETIREMENT P CARDARELLI ANGELO		104.397
641	SOUTHERN CALIFORNIA EDISON NUCLEAR FACILITIES CPUC DECOMMISSIONI CARDARELLI ANGELO		79.378
3434	SOUTHERN COMPANY SYSTEM MASTER RETIREMEN CARDARELLI ANGELO		340.067
3862	SPARINVEST SICAV CARDARELLI ANGELO		436.624
3533	SPARKASSE MUNSTERLAND OST:AKTIENPLUS CARDARELLI ANGELO		258.000
2384	SPDR DJ EURO STOXX 50 ETF CARDARELLI ANGELO		5.189.125
400	SPDR EUROPE PUBLIC LIMITED COMPANY CARDARELLI ANGELO		53.181
401	SPDR EUROPE PUBLIC LIMITED COMPANY CARDARELLI ANGELO		34.443
2307	SPDR MSCI ACWI EX-US ETF CARDARELLI ANGELO		70.287
1883	SPDR MSCI ACWI IMI ETF CARDARELLI ANGELO		529
2309	SPDR S&P WORLD (EX-US) ETF CARDARELLI ANGELO		121.294
1860	SPDR S+P GLOBAL NATURAL RESOURCES ETF CARDARELLI ANGELO		304.079
2308	SPDR S+P INTERNATIONAL DIVIDEND ETF CARDARELLI ANGELO		823.341
2310	SPDR S+P INTERNATIONAL ENERGY SECTOR ETF CARDARELLI ANGELO		24.928
1733	SPDR S+P WORLD EX AUSTRALIA FUND CARDARELLI ANGELO		3.781
2383	SPDR STOXX EUROPE 50 ETF CARDARELLI ANGELO		142.136
2113	SS BK AND TRUST COMPANY INV FUNDS FOR TAXEXEMPT RETIREMENT PL CARDARELLI ANGELO		305.709
2114	SS BK AND TRUST COMPANY INV FUNDS FOR TAXEXEMPT RETIREMENT PL CARDARELLI ANGELO		188.907
2117	SS BK AND TRUST COMPANY INV FUNDS FOR TAXEXEMPT RETIREMENT PL CARDARELLI ANGELO		179.356
2122	SS BK AND TRUST COMPANY INV FUNDS FOR TAXEXEMPT RETIREMENT PL CARDARELLI ANGELO		20.510
2124	SS BK AND TRUST COMPANY INV FUNDS FOR TAXEXEMPT RETIREMENT PL CARDARELLI ANGELO		26.674
2385	SS BK AND TRUST COMPANY INV FUNDS FOR TAXEXEMPT RETIREMENT PL CARDARELLI ANGELO		4.991.133

¹VPC: voto per corrispondenza

ASSEMBLEA ORDINARIA E STRAORDINARIA

8 MAGGIO 2014

Segreteria Societaria - Ufficio Titoli



**Esito della votazione sul punto 6
dell'ordine del giorno (parte ordinaria)**

Determinazione del numero dei componenti del Consiglio di Amministrazione.

Elenco Favorevoli

SCHEDA	VPC ¹ NOMINATIVO AZIONISTA	DELEGATO	NUMERO DI AZIONI TOTALE
2386	SS BK AND TRUST COMPANY INV FUNDS FOR TAXEXEMPT RETIREMENT PL CARDARELLI ANGELO		674.440
2387	SS BK AND TRUST COMPANY INV FUNDS FOR TAXEXEMPT RETIREMENT PL CARDARELLI ANGELO		261.560
2389	SS BK AND TRUST COMPANY INV FUNDS FOR TAXEXEMPT RETIREMENT PL CARDARELLI ANGELO		1.843.487
2390	SS BK AND TRUST COMPANY INV FUNDS FOR TAXEXEMPT RETIREMENT PL CARDARELLI ANGELO		1.573.474
2391	SS BK AND TRUST COMPANY INV FUNDS FOR TAXEXEMPT RETIREMENT PL CARDARELLI ANGELO		39.925
2392	SS BK AND TRUST COMPANY INV FUNDS FOR TAXEXEMPT RETIREMENT PL CARDARELLI ANGELO		88.003
2395	SS BK AND TRUST COMPANY INV FUNDS FOR TAXEXEMPT RETIREMENT PL CARDARELLI ANGELO		135.994
2118	SSGA ACWI INTEGR ALPHA SELECT NON-LENDING QP COMMON TRUST F CARDARELLI ANGELO		6.289
2125	SSGA ALL COUNTRY W EX-US INTEGR ALPHA SEL NON-LEND COMM TR F CARDARELLI ANGELO		61.427
2361	SSGA EMU ALPHA EQUITY FUND I CARDARELLI ANGELO		163.848
2355	SSGA EMU INDEX EQUITY FUND CARDARELLI ANGELO		1.533.336
2356	SSGA ENERGY INDEX EQUITY FUND CARDARELLI ANGELO		31.136
2354	SSGA EUROPE ALPHA EQUITY FUND I CARDARELLI ANGELO		58.255
2359	SSGA EUROPE ENHANCED EQUITY FUND CARDARELLI ANGELO		225.806
2360	SSGA EUROPE INDEX EQUITY FUND CARDARELLI ANGELO		274.764
2121	SSGA FTSE RAFI DEVELOPED 1000 INDEX NON-LENDING COMMON TR F CARDARELLI ANGELO		58.434
2251	SSGA GLOBAL INDEX PLUS TRUST CARDARELLI ANGELO		115.065
2336	SSGA INTERNATIONAL EQUITIES INDEX TRUST CARDARELLI ANGELO		75.034
2232	SSGA INTERNATIONAL STOCK SELECTION FUND CARDARELLI ANGELO		139.495
2353	SSGA ITALY INDEX EQUITY FUND CARDARELLI ANGELO		95.396
2007	SSGA MSCI ACWI EX-USA INDEX NON-LENDING DAILY TRUST CARDARELLI ANGELO		53.559
2123	SSGA MSCI EAFE ENERGY INDEX NON-LENDING COMMON TRUST FUND CARDARELLI ANGELO		4.449
2343	SSGA MSCI EAFE INDEX FUND CARDARELLI ANGELO		205.042

¹VPC: voto per corrispondenza

ASSEMBLEA ORDINARIA E STRAORDINARIA

8 MAGGIO 2014

Segreteria Societaria - Ufficio Titoli



**Esito della votazione sul punto 6
dell'ordine del giorno (parte ordinaria)**

Determinazione del numero dei componenti del Consiglio di Amministrazione.

Elenco Favorevoli

SCHEDA	VPC ¹ NOMINATIVO AZIONISTA	DELEGATO	NUMERO DI AZIONI TOTALE
2126	SSGA MSCI EUROPE SCREENED INDEX NON-LENDING COMMON TRUST FUND CARDARELLI ANGELO		125.954
2119	SSGA RUSSELL FD GL EX-US INDEX NONLENDING QP COMMON TRUST FUND CARDARELLI ANGELO		72.531
2120	SSGA S+P GLB LARGEMIDCAP NAT RES INDEX NON-LEND QP COMM TR F CARDARELLI ANGELO		128.511
2014	SSGA SPDR ETFS EUROPE I PUBLIC LIMITED COMPANY CARDARELLI ANGELO		38.294
2015	SSGA SPDR ETFS EUROPE I PUBLIC LIMITED COMPANY CARDARELLI ANGELO		874
2016	SSGA SPDR ETFS EUROPE I PUBLIC LIMITED COMPANY CARDARELLI ANGELO		166.011
2017	SSGA SPDR ETFS EUROPE II PUBLIC LIMITED COMPANY CARDARELLI ANGELO		2.708
2337	SSGA WEALTH WEIGHTED GLOBAL EQUITIES INDEX TRUST CARDARELLI ANGELO		7.654
2352	SSGA WORLD INDEX EQUITY FUND CARDARELLI ANGELO		225.176
2362	SSGA WORLD SRI INDEX EQUITY FUND CARDARELLI ANGELO		66.628
1014	ST BEDRIJFSTAKPFD V/H SCHILDERS-AFW- GLASZE CARDARELLI ANGELO		261.764
2740	ST. JOSEPH HEALTH SYSTEM CARDARELLI ANGELO		22.939
380	ST. SPOORWEGPFDS MANDAAT BLACKROCK CARDARELLI ANGELO		50.863
381	ST. SPOORWEGPFDS MANDAAT BLACKROCK CARDARELLI ANGELO		21.467
1699	STAGECOACH GROUP PENSION SCHEME CARDARELLI ANGELO		115.400
3669	STANDARD LIFE GLOBAL EQUITY VALUE FUND CARDARELLI ANGELO		53.500
112	STANDARD LIFE INVESTMENT COMPANY GLOBAL SMALLER COMPANIES FUND CARDARELLI ANGELO		134.000
42	STANDARD LIFE INVESTMENT LIMITED CARDARELLI ANGELO		436.738
80	STANDARD LIFE INVESTMENT LIMITED CARDARELLI ANGELO		2.937.656
3208	STANDARD LIFE INVESTMENTS CARDARELLI ANGELO		2.000
270	STANDARD LIFE INVESTMENTS GLOBAL SICAV CARDARELLI ANGELO		861.000
2013	STANDARD LIFE INVESTMENTS MULTI ASSET CLASS FUND LP CARDARELLI ANGELO		69.000
1557	STANISLAUS COUNTY EMPLOYEES RETIREMENT ASSOCIATION CARDARELLI ANGELO		73.600

¹VPC: voto per corrispondenza

ASSEMBLEA ORDINARIA E STRAORDINARIA

8 MAGGIO 2014

Segreteria Societaria - Ufficio Titoli



**Esito della votazione sul punto 6
dell'ordine del giorno (parte ordinaria)**

Determinazione del numero dei componenti del Consiglio di Amministrazione.

Elenco Favorevoli

SCHEDA	VPC ¹ NOMINATIVO AZIONISTA	DELEGATO	NUMERO DI AZIONI TOTALE
346	STANLIB FUNDS LIMITED STANDARD BANK HOUSE CARDARELLI ANGELO		63.159
347	STANLIB FUNDS LIMITED STANDARD BANK HOUSE CARDARELLI ANGELO		347.700
2282	STATE BOSTON RETIREMENT SYSTEM CARDARELLI ANGELO		75.128
1851	STATE FARM MUTUAL FUND TRUST, INTERNATIONAL INDEX FUND CARDARELLI ANGELO		49.417
1614	STATE FARM VARIABLE PRODUCT TRUST, INTERNATIONAL EQ INDEX F CARDARELLI ANGELO		60.383
3866	STATE INSURANCE FUND CORPORATION CARDARELLI ANGELO		38.118
2256	STATE OF ALASKA RETIREMENT AND BENEFITS PLANS CARDARELLI ANGELO		225.763
2257	STATE OF ALASKA RETIREMENT AND BENEFITS PLANS CARDARELLI ANGELO		993.600
2258	STATE OF ALASKA RETIREMENT AND BENEFITS PLANS CARDARELLI ANGELO		152.838
2259	STATE OF ALASKA RETIREMENT AND BENEFITS PLANS CARDARELLI ANGELO		77.484
3969	STATE OF CALIFORNIA MASTER TRUST CARDARELLI ANGELO		89.574
1366	STATE OF FLORIDA BIRTH-RELATED NEUROLOGICAL INJURY COMPENSATION CARDARELLI ANGELO	ASSOCIATION	37.118
2291	STATE OF MINNESOTA CARDARELLI ANGELO		615.425
2292	STATE OF MINNESOTA CARDARELLI ANGELO		97.793
2316	STATE OF NEBRASKA CARDARELLI ANGELO		9.577
1560	STATE OF WISCONSIN INVESTMENT BOARD CARDARELLI ANGELO		849.918
1561	STATE OF WISCONSIN INVESTMENT BOARD CARDARELLI ANGELO		81.451
1562	STATE OF WISCONSIN INVESTMENT BOARD CARDARELLI ANGELO		364.700
1563	STATE OF WISCONSIN INVESTMENT BOARD CARDARELLI ANGELO		57.097
1566	STATE OF WISCONSIN INVESTMENT BOARD CARDARELLI ANGELO		831.031
1567	STATE OF WISCONSIN INVESTMENT BOARD CARDARELLI ANGELO		92.337
1570	STATE OF WISCONSIN INVESTMENT BOARD CARDARELLI ANGELO		1.252.556
1571	STATE OF WISCONSIN INVESTMENT BOARD CARDARELLI ANGELO		98.764

¹VPC: voto per corrispondenza

ASSEMBLEA ORDINARIA E STRAORDINARIA

8 MAGGIO 2014

Segreteria Societaria - Ufficio Titoli



**Esito della votazione sul punto 6
dell'ordine del giorno (parte ordinaria)**

Determinazione del numero dei componenti del Consiglio di Amministrazione.

Elenco Favorevoli

SCHEDA	VPC ¹ NOMINATIVO AZIONISTA	DELEGATO	NUMERO DI AZIONI TOTALE
3472	STATE OF WYOMING, WYOMING STATE TREASURE CARDARELLI ANGELO		111.507
1971	STATE PUBLIC SECTOR SUPERANNUATION SCHEME CARDARELLI ANGELO		71.147
1972	STATE PUBLIC SECTOR SUPERANNUATION SCHEME CARDARELLI ANGELO		28.192
219	STATE STREET BANK S.P.A. CARDARELLI ANGELO		75.171
2012	STATE STREET GLOBAL ADVISORS EXEMPT UNIT TRUST CARDARELLI ANGELO		647.652
2019	STATE STREET GLOBAL ADVISORS EXEMPT UNIT TRUST CARDARELLI ANGELO		27.225
2020	STATE STREET GLOBAL ADVISORS EXEMPT UNIT TRUST CARDARELLI ANGELO		97.335
2021	STATE STREET GLOBAL ADVISORS GROSS ROLL UP UNIT TRUST CARDARELLI ANGELO		65.723
2133	STATE STREET GLOBAL ADVISORS LUXEMBOURG SICAV CARDARELLI ANGELO		14.200
2116	STATE STREET GLOBAL ADVISORS, CAYMAN CARDARELLI ANGELO		966
2377	STATE STREET TRUSTEES LIMITED ATF SWIP CAPITAL TRUST CARDARELLI ANGELO		228.884
3403	STATE SUPER FINANCIAL SERVICES AUSTRALIA LIMITED AS TRUSTEE FOR THE INT EQ SECT TRUST CARDARELLI ANGELO		49.068
116	STATE TEACHERS RETIREMENT SYSTEM OF OHIO CARDARELLI ANGELO		1.334.331
3801	STAUBLI 50 50 CREDIT MUTUEL FCPE CARDARELLI ANGELO		3.000
3800	STAUBLI 80 20 CREDIT MUTUEL FCPE CARDARELLI ANGELO		4.000
3666	STEADYHAND GLOBAL EQUITY FUND CARDARELLI ANGELO		59.502
388	STG BEDRIJFSTAKPFDS V H CARDARELLI ANGELO		22.400
391	STG BPF VD DETAILHANDEL MND BLACKROCK MSCI EMEA CARDARELLI ANGELO		625.722
383	STG PFDS AHOLD CARDARELLI ANGELO		137.517
378	STG PFDS CORP EXPRESS MANDAAT ALLIANCE CAPITA CARDARELLI ANGELO		15.894
382	STG PFDS V.D. GRAFISCHE CARDARELLI ANGELO		460.661
2962	STICHG BEHER BEROEPVR MGR CARDARELLI ANGELO		146.731
3052	STICHTING BEDRIJFSPENSIOENFONDS CARDARELLI ANGELO		35.400

¹VPC: voto per corrispondenza

ASSEMBLEA ORDINARIA E STRAORDINARIA

8 MAGGIO 2014

Segreteria Societaria - Ufficio Titoli



**Esito della votazione sul punto 6
dell'ordine del giorno (parte ordinaria)**

Determinazione del numero dei componenti del Consiglio di Amministrazione.

Elenco Favorevoli

SCHEDA	VPC ¹ NOMINATIVO AZIONISTA	DELEGATO	NUMERO DI AZIONI TOTALE
2964	STICHTING BEDRIJFSTAKPENSIOENFOND Handel CARDARELLI ANGELO		12.272
384	STICHTING BEWAARDER ING MANDAATEDINBURGH CARDARELLI ANGELO		88.941
385	STICHTING BEWAARDER ING MULTIMANAGER GLOBAL EQUITY FUND CARDARELLI ANGELO		39.684
377	STICHTING BEWAARDER INTERPOLIS PENSIOENEN BELEGGINGSPOLS CARDARELLI ANGELO		131.062
683	STICHTING CZ FUND DEPOSITARY CARDARELLI ANGELO		40.590
622	STICHTING DEPOSITARY APG DEVELOPED MARKETS EQUITY POOL CARDARELLI ANGELO		525.424
623	STICHTING DEPOSITARY APG DEVELOPED MARKETS EQUITY POOL CARDARELLI ANGELO		348.823
624	STICHTING DEPOSITARY APG DEVELOPED MARKETS EQUITY POOL CARDARELLI ANGELO		2.626.477
625	STICHTING DEPOSITARY APG DEVELOPED MARKETS EQUITY POOL CARDARELLI ANGELO		684.019
627	STICHTING DEPOSITARY APG DEVELOPED MARKETS EQUITY POOL CARDARELLI ANGELO		456.994
1004	STICHTING DOW PENSIOENFONDS . CARDARELLI ANGELO		180.500
1822	STICHTING F AND C MULTI MANAGER EUROPEAN EQUITY ACTIVE CARDARELLI ANGELO		106.258
1824	STICHTING F AND C WERELDWIJD ENHANCED AANDELENFONDS CARDARELLI ANGELO		10.615
2915	STICHTING INSTITUUT GAK CARDARELLI ANGELO		11.875
1012	STICHTING MARS PENSIOENFONDS CARDARELLI ANGELO		55.324
27	STICHTING MN SERVICES AANDELENFONDS EUROPA CARDARELLI ANGELO		156.542
79	STICHTING MN SERVICES EUROPE EX UK EQUITY FUND CARDARELLI ANGELO		33.796
2959	STICHTING PENSIOENFONDS AKZO NOBEL CARDARELLI ANGELO		103.617
2967	STICHTING PENSIOENFONDS CAMPINA CARDARELLI ANGELO		28.773
387	STICHTING PENSIOENFONDS CARIBISCH CARDARELLI ANGELO		6.971
379	STICHTING PENSIOENFONDS ELSEVIER CARDARELLI ANGELO		24.800
1013	STICHTING PENSIOENFONDS HORECA & CATERING CARDARELLI ANGELO		196.716
2950	STICHTING PENSIOENFONDS IBM NEDERL. CARDARELLI ANGELO		45.815

¹VPC: voto per corrispondenza

ASSEMBLEA ORDINARIA E STRAORDINARIA

8 MAGGIO 2014

Segreteria Societaria - Ufficio Titoli



**Esito della votazione sul punto 6
dell'ordine del giorno (parte ordinaria)**

Determinazione del numero dei componenti del Consiglio di Amministrazione.

Elenco Favorevoli

SCHEDA	VPC ¹ NOMINATIVO AZIONISTA	DELEGATO	NUMERO DI AZIONI TOTALE
2969	STICHTING PENSIOENFONDS ING (PFI) CARDARELLI ANGELO		95.293
41	STICHTING PENSIOENFONDS METAAL EN TECHNIEK CARDARELLI ANGELO		1.061.941
2945	STICHTING PENSIOENFONDS SAGITTARIUS CARDARELLI ANGELO		100.643
2968	STICHTING PENSIOENFONDS SARA LEE NEDERLAND CARDARELLI ANGELO		77.497
1015	STICHTING PENSIOENFONDS UWV . CARDARELLI ANGELO		183.405
1008	STICHTING PENSIOENFONDS VAN DE ABN AMBRO BANK N.V. CARDARELLI ANGELO		437.175
1009	STICHTING PENSIOENFONDS VAN DE ABN AMBRO BANK N.V. CARDARELLI ANGELO		324.369
1010	STICHTING PENSIOENFONDS VAN DE ABN AMBRO BANK N.V. CARDARELLI ANGELO		494.250
1011	STICHTING PENSIOENFONDS VAN DE ABN AMBRO BANK N.V. CARDARELLI ANGELO		297.324
2944	STICHTING PENSIOENFONDS VAN DE METALEKTR CARDARELLI ANGELO		293.917
2946	STICHTING PENSIOENFONDS VAN DE METALEKTR CARDARELLI ANGELO		383.985
2947	STICHTING PENSIOENFONDS VAN DE METALEKTR CARDARELLI ANGELO		409.010
2948	STICHTING PENSIOENFONDS VAN DE METALEKTR CARDARELLI ANGELO		458.859
3983	STICHTING PENSIOENFONDS VOOR HUISARTSEN CARDARELLI ANGELO		83.760
3517	STICHTING PENSIOENFONDS VOPAK CARDARELLI ANGELO		50.853
390	STICHTING PFDS VOOR DE TANDTECHNIEK CARDARELLI ANGELO		24.234
77	STICHTING PGGM DEPOSITARY CARDARELLI ANGELO		1.998.246
82	STICHTING PGGM DEPOSITARY CARDARELLI ANGELO		1.832.430
1880	STICHTING PHILIPS PENSIOENFONDS CARDARELLI ANGELO		453.030
1020	STICHTING RABOBANK PENSIOENFONDS CARDARELLI ANGELO		143.147
1021	STICHTING RABOBANK PENSIOENFONDS CARDARELLI ANGELO		133.876
1022	STICHTING RABOBANK PENSIOENFONDS CARDARELLI ANGELO		629.022
3505	STICHTING SHELL PENSIOENFONDS CARDARELLI ANGELO		598.405

¹VPC: voto per corrispondenza

ASSEMBLEA ORDINARIA E STRAORDINARIA

8 MAGGIO 2014

Segreteria Societaria - Ufficio Titoli



**Esito della votazione sul punto 6
dell'ordine del giorno (parte ordinaria)**

Determinazione del numero dei componenti del Consiglio di Amministrazione.

Elenco Favorevoli

SCHEDA	VPC ¹ NOMINATIVO AZIONISTA	DELEGATO	NUMERO DI AZIONI TOTALE
3511	STICHTING SHELL PENSIOENFONDS CARDARELLI ANGELO		25.474
1823	STICHTING TRUST F AND C UNHEDGE CARDARELLI ANGELO		63.549
2806	STRATEGIC INV.MANAGEMENT INT.EQUITY CARDARELLI ANGELO		18.430
395	STRUCTURA - SMART EURO EQUITIES CARDARELLI ANGELO		46.301
394	STRUCTURA-ASYMMETRY EUROPE EQUITIES CARDARELLI ANGELO		15.724
1867	SUNAMERICA EQUITY FUNDS SUNAMERICA INTERNATIONAL DIV ST FUND CARDARELLI ANGELO		118.106
1865	SUNAMERICA SERIES TRUST FOREIGN VALUE PORTFOLIO CARDARELLI ANGELO		470.320
1866	SUNAMERICA SERIES TRUST INTERNATIONAL GROWTH AND INCOME PTF CARDARELLI ANGELO		311.472
1868	SUNAMERICA SPECIALTY SERIES SUNAMERICA INCOME EXPLORER FUND CARDARELLI ANGELO		5.729
2022	SUNSUPER SUPERANNUATION FUND CARDARELLI ANGELO		473.424
3390	SUPER FUNDS MANAG CORP SOUTH AUSTRALIA CARDARELLI ANGELO		469.465
3404	SUPER FUNDS MANAG CORP SOUTH AUSTRALIA CARDARELLI ANGELO		78.800
3362	SWISS REINSURANCE COMPANY LTD CARDARELLI ANGELO		473.404
1626	SYLVAN PARTNERS, LLC CARDARELLI ANGELO		9.053
366	SYNGENTA UK PENSION FUND EUROPEAN REGIONAL CENTRE CARDARELLI ANGELO		57.100
2963	SYNTRUS ACHMEA MULTI MANAGER POOL EUROPE CARDARELLI ANGELO		48.363
2949	Staffordshire County Council Pension CARDARELLI ANGELO		388.100
2794	States of Jersey Common Investment Fund CARDARELLI ANGELO		38.329
3940	Stichting Dela Depositary and Management CARDARELLI ANGELO		156.831
2957	Strathclyde Pension Fund CARDARELLI ANGELO		1.191.794
3633	T ROWE CONCENTRATED INTERNAT EQUITY FUND CARDARELLI ANGELO		80.162
3384	T ROWE PRICE EQUITY INCOME FUND CARDARELLI ANGELO		2.500.000
3386	T ROWE PRICE EQUITY INCOME PORTFOLIO CARDARELLI ANGELO		105.363

¹VPC: voto per corrispondenza

ASSEMBLEA ORDINARIA E STRAORDINARIA

8 MAGGIO 2014

Segreteria Societaria - Ufficio Titoli



**Esito della votazione sul punto 6
dell'ordine del giorno (parte ordinaria)**

Determinazione del numero dei componenti del Consiglio di Amministrazione.

Elenco Favorevoli

SCHEDA	VPC ¹ NOMINATIVO AZIONISTA	DELEGATO	NUMERO DI AZIONI TOTALE
3590	T ROWE PRICE GLOBAL ALLOCATION FUND INC CARDARELLI ANGELO		377
3591	T ROWE PRICE GLOBAL ALLOCATION FUND INC CARDARELLI ANGELO		1.174
3592	T ROWE PRICE GLOBAL ALLOCATION FUND INC CARDARELLI ANGELO		2.889
3593	T ROWE PRICE GLOBAL ALLOCATION FUND INC CARDARELLI ANGELO		410
3594	T ROWE PRICE GLOBAL ALLOCATION FUND INC CARDARELLI ANGELO		1.543
3616	T ROWE PRICE INSTIT COMMON TRUST FUND CARDARELLI ANGELO		150.652
3435	T ROWE PRICE INTERNATIONAL EQUITY INDEX CARDARELLI ANGELO		91.527
3610	T ROWE PRICE INTERNATIONAL VALUE EQUITY CARDARELLI ANGELO		442.799
3609	T ROWE PRICE INTL CORE EQUITY TRUST CARDARELLI ANGELO		188.134
3387	T ROWE PRICE NEW ERA FUND INC CARDARELLI ANGELO		2.820.067
3601	T ROWE PRICE REAL ASSETS FUND INC CARDARELLI ANGELO		836.634
3611	T ROWE PRICE REAL ASSETS TRUST I CARDARELLI ANGELO		76.607
3612	T ROWE PRICE US VALUE EQUITY TRUST CARDARELLI ANGELO		400.838
3379	T ROWE PRICE VALUE FUND INC CARDARELLI ANGELO		4.348.478
3690	T U UNIT TRUST CARDARELLI ANGELO		94.670
3460	T. ROWE PERSONAL STRATEGY BALANCED PORTF CARDARELLI ANGELO		14.349
3251	T. ROWE PRICE FUNDS SICAV CARDARELLI ANGELO		4.673
3266	T. ROWE PRICE FUNDS SICAV CARDARELLI ANGELO		143.530
3268	T. ROWE PRICE FUNDS SICAV CARDARELLI ANGELO		236.625
3271	T. ROWE PRICE FUNDS SICAV CARDARELLI ANGELO		11.052
3459	T. ROWE PRICE INT INC. EUROPEAN STOCK FU CARDARELLI ANGELO		1.289.269
3455	T. ROWE PRICE INTERNAT GROWTH & INCOME F CARDARELLI ANGELO		5.311.075
3447	T. ROWE PRICE OVERSEAS STOCK FUND CARDARELLI ANGELO		2.020.039

¹VPC: voto per corrispondenza

ASSEMBLEA ORDINARIA E STRAORDINARIA

8 MAGGIO 2014

Segreteria Societaria - Ufficio Titoli



**Esito della votazione sul punto 6
dell'ordine del giorno (parte ordinaria)**

Determinazione del numero dei componenti del Consiglio di Amministrazione.

Elenco Favorevoli

SCHEDA	VPC ¹ NOMINATIVO AZIONISTA	DELEGATO	NUMERO DI AZIONI TOTALE
3458	T.ROWE PRICE BALANCED FUND INC CARDARELLI ANGELO		320.208
3461	T.ROWE PRICE PERSONAL STRATEGY BALANCED CARDARELLI ANGELO		152.148
3456	T.ROWE PRICE PERSONAL STRATEGY GROWTH FU CARDARELLI ANGELO		147.447
3457	T.ROWE PRICE PERSONAL STRATEGY INCOME FU CARDARELLI ANGELO		69.368
3597	T.ROWE PRICE RETIREMENT DATE TRUST CARDARELLI ANGELO		41.966
3605	T.ROWE PRICE RETIREMENT DATE TRUST CARDARELLI ANGELO		240.260
3606	T.ROWE PRICE RETIREMENT DATE TRUST CARDARELLI ANGELO		95.604
2840	TANYA AND CHARLES BRANDES FOUNDATION CARDARELLI ANGELO		9.800
23	TBC GLOBAL EQUITY ALLOCATION LONG/SHORT FUND LP CARDARELLI ANGELO		6.190
1578	TD EMERALD INTERNATIONAL EQUITYINDEX FUND CARDARELLI ANGELO		505.546
1428	TD EUROPEAN INDEX FUND . CARDARELLI ANGELO		22.360
1582	TD INTERNATIONAL GROWTH FUND CARDARELLI ANGELO		421.474
1583	TD INTERNATIONAL INDEX FUND CARDARELLI ANGELO		58.883
1429	TD PRIVATE INTERNATIONAL STOCK FUND CARDARELLI ANGELO		968.100
1579	TD STRATEGIC YIELD FUND CARDARELLI ANGELO		65.000
273	TDX INDEPENDENCE 2010 EXCHANGETRADED FUND CARDARELLI ANGELO		231
221	TDX INDEPENDENCE 2020 EXCHANGETRADED FUND CARDARELLI ANGELO		1.409
275	TDX INDEPENDENCE 2040 EXCHANGETRADED FUND CARDARELLI ANGELO		3.030
276	TDX INDEPENDENCE INTARGET EXCHANGETRADED FUND CARDARELLI ANGELO		414
2031	TEACHER RETIREMENT SYSTEM OF TEXAS CARDARELLI ANGELO		207.403
2032	TEACHER RETIREMENT SYSTEM OF TEXAS CARDARELLI ANGELO		477.719
2350	TEACHER RETIREMENT SYSTEM OF TEXAS CARDARELLI ANGELO		2.467.973
2351	TEACHER RETIREMENT SYSTEM OF TEXAS CARDARELLI ANGELO		5.019

¹VPC: voto per corrispondenza

ASSEMBLEA ORDINARIA E STRAORDINARIA

8 MAGGIO 2014

Segreteria Societaria - Ufficio Titoli



**Esito della votazione sul punto 6
dell'ordine del giorno (parte ordinaria)**

Determinazione del numero dei componenti del Consiglio di Amministrazione.

Elenco Favorevoli

SCHEDA	VPC ¹ NOMINATIVO AZIONISTA	DELEGATO	NUMERO DI AZIONI TOTALE
1460	TEACHERS' RETIREMENT ALLOWANCESFUND CARDARELLI ANGELO		79.632
1552	TEACHERS' RETIREMENT SYSTEM OF LOUISIANA CARDARELLI ANGELO		140.200
1615	TEACHERS' RETIREMENT SYSTEM OF THE STATE OF ILLINOIS CARDARELLI ANGELO		10.624
1616	TEACHERS' RETIREMENT SYSTEM OF THE STATE OF ILLINOIS CARDARELLI ANGELO		3.206
2224	TEACHERS' RETIREMENT SYSTEM OF THE STATE OF ILLINOIS CARDARELLI ANGELO		7.649
2225	TEACHERS' RETIREMENT SYSTEM OF THE STATE OF ILLINOIS CARDARELLI ANGELO		3.725
1466	TELEDYNE TECHNOLOGIES INC DEFINED BENEFIT MASTER TRUST CARDARELLI ANGELO		7.176
225	TELSTRA SUPERANNUATION SCHEME CARDARELLI ANGELO		46.819
226	TELSTRA SUPERANNUATION SCHEME CARDARELLI ANGELO		210.076
375	TELSTRA SUPERANNUATION SCHEME CARDARELLI ANGELO		92.496
3957	TEMPLETON EX-JAPAN GLOBAL EQUITY FUND LT CARDARELLI ANGELO		7.350
3971	TEMPLETON FOREIGN FUND CARDARELLI ANGELO		3.710.120
3964	TEMPLETON GLOBAL EQUITY TRUST CARDARELLI ANGELO		355.936
3961	TEMPLETON GLOBAL GROWTH FUND LIMITED CARDARELLI ANGELO		116.123
257	TEMPLETON GLOBAL INCOME FUND CARDARELLI ANGELO		62.722
253	TEMPLETON GLOBAL INVESTMENT TRUST-TEMPLETON GLOBAL BALANCED FUND CARDARELLI ANGELO		1.004.000
3972	TEMPLETON GLOBAL OPPORTUNITIES TRUST CARDARELLI ANGELO		253.461
3960	TEMPLETON GLOBAL STOCK TRUST CARDARELLI ANGELO		126.689
3962	TEMPLETON GLOBAL TRUST FUND CARDARELLI ANGELO		116.531
3956	TEMPLETON GROWTH FUND II LIMITED CARDARELLI ANGELO		9.097
3986	TEMPLETON GROWTH FUND INC. CARDARELLI ANGELO		6.671.477
325	TEMPLETON GROWTH FUND ISS 88 FRANKLIN TEMPLETON CARDARELLI ANGELO		92.923
3968	TEMPLETON GROWTH FUND, LTD. CARDARELLI ANGELO		638.150

¹VPC: voto per corrispondenza

ASSEMBLEA ORDINARIA E STRAORDINARIA

8 MAGGIO 2014

Segreteria Societaria - Ufficio Titoli



**Esito della votazione sul punto 6
dell'ordine del giorno (parte ordinaria)**

Determinazione del numero dei componenti del Consiglio di Amministrazione.

Elenco Favorevoli

SCHEDA	VPC ¹ NOMINATIVO AZIONISTA	DELEGATO	NUMERO DI AZIONI TOTALE
3973	TEMPLETON INSTITUTIONAL FUNDS - FOREIGN CARDARELLI ANGELO		3.244.373
3978	TEMPLETON INSTITUTIONAL FUNDS - GLOBAL E CARDARELLI ANGELO		272.394
3965	TEMPLETON INTERNATIONAL EQUITY TRUST CARDARELLI ANGELO		220.979
3996	TEMPLETON INTERNATIONAL FOREIGN FUND CARDARELLI ANGELO		560.888
3967	TEMPLETON INTERNATIONAL STOCK FUND CARDARELLI ANGELO		421.942
3966	TEMPLETON INTERNATIONAL STOCK TRUST. CARDARELLI ANGELO		190.466
3958	TEMPLETON MASTER TRUST - SERIES 1 CARDARELLI ANGELO		125.121
3959	TEMPLETON MASTER TRUST - SERIES 2 CARDARELLI ANGELO		27.821
3979	TEMPLETON NVIT INTERNATIONAL VALUE FUND CARDARELLI ANGELO		132.759
3970	TEMPLETON WORLD FUND CARDARELLI ANGELO		3.012.245
2822	TENNESSE CONSOLIDATED RETIREMENT SYSTEM CARDARELLI ANGELO		57.316
1456	TEXAS EDUCATION AGENCY . CARDARELLI ANGELO		721.710
1484	TEXTRON INC. MASTER TRUST CARDARELLI ANGELO		123.053
3508	TFL PENSION FUND CARDARELLI ANGELO		422.432
1757	THE ABERDEEN DELAWARE BUSINESS TRUST CARDARELLI ANGELO		156.800
1758	THE ABERDEEN DELAWARE BUSINESS TRUST CARDARELLI ANGELO		1.499.500
1759	THE ABERDEEN DELAWARE BUSINESS TRUST CARDARELLI ANGELO		97.900
1760	THE ABERDEEN DELAWARE BUSINESS TRUST CARDARELLI ANGELO		148.800
1761	THE ABERDEEN DELAWARE BUSINESS TRUST CARDARELLI ANGELO		760.200
1717	THE ALLIANCEBERNSTEIN POOLING PTF - ALLIANCEB VOL MNGM PTF CARDARELLI ANGELO		77.296
1716	THE ALLIANCEBERNSTEIN POOLING PTF-ALLIANCEBR MULTASS REAL RTP CARDARELLI ANGELO		177.912
1603	THE ALPHAGEN CAPELLA FUND LIMITED CARDARELLI ANGELO		14.802
2317	THE AMERICAN NATIONAL RED CROSS CARDARELLI ANGELO		53.429

¹VPC: voto per corrispondenza

ASSEMBLEA ORDINARIA E STRAORDINARIA

8 MAGGIO 2014

Segreteria Societaria - Ufficio Titoli



**Esito della votazione sul punto 6
dell'ordine del giorno (parte ordinaria)**

Determinazione del numero dei componenti del Consiglio di Amministrazione.

Elenco Favorevoli

SCHEDA	VPC ¹	NOMINATIVO AZIONISTA	DELEGATO	NUMERO DI AZIONI TOTALE
286		THE BANK OF KOREA	CARDARELLI ANGELO	103.470
617		THE BANK OF KOREA	CARDARELLI ANGELO	21.094
618		THE BANK OF KOREA	CARDARELLI ANGELO	92.000
619		THE BANK OF KOREA	CARDARELLI ANGELO	95.801
3519		THE BARCLAYS BANK UK RETIREMENT FUND	CARDARELLI ANGELO	162.358
3721		THE BARING GLOBAL OPPORTUN UMBRELLA	CARDARELLI ANGELO	7.169
1337		THE BOARD OF PENSIONS OF THE PRESBYTERIAN CHURCH	CARDARELLI ANGELO	175.150
3389		THE BOEING COMPANY EMPLOYEE RETIREMENT P	CARDARELLI ANGELO	361.195
3391		THE BOEING COMPANY EMPLOYEE RETIREMENT P	CARDARELLI ANGELO	16.831
3407		THE BOEING COMPANY EMPLOYEE RETIREMENT PLANS MASTER TRUST	CARDARELLI ANGELO	533.757
2688		THE CALIFORNIA WELLNESS FOUNDATION	CARDARELLI ANGELO	38.942
1358		THE CANADA LIFE ASSURANCE COMPANY	CARDARELLI ANGELO	63.478
1359		THE CANADA LIFE ASSURANCE COMPANY	CARDARELLI ANGELO	32.975
1362		THE CANADA LIFE ASSURANCE COMPANY	CARDARELLI ANGELO	17.969
1368		THE CANADIAN MEDICAL PROTECTIVE ASSOCIATION	CARDARELLI ANGELO	10.399
4032		THE CAROLINAS HEALTHCARE FOUNDATION INC	CARDARELLI ANGELO	32.865
1409		THE CHRYSLER CANADA INC.CANADIAN MASTER TRUST FUND	CARDARELLI ANGELO	81.624
1348		THE CLEVELAND CLINIC FOUNDATION	CARDARELLI ANGELO	14.237
2096		THE DIVERSIFIED CHARITY FUND	CARDARELLI ANGELO	11.307
1306		THE DUN AND BRADSTREET CORP DEFINED BENEFIT GROUP TRUST	CARDARELLI ANGELO	11.872
3421		THE EUROPEAN INVESTMENT TRUST PLC	CARDARELLI ANGELO	663.224
1830		THE GABELLI GLOBAL UTILITY & INCOME TRUST	CARDARELLI ANGELO	1.000
1651		THE GE UK PENSION COMMON INVESTMENT FUND	CARDARELLI ANGELO	607.426

¹VPC: voto per corrispondenza

ASSEMBLEA ORDINARIA E STRAORDINARIA

8 MAGGIO 2014

Segreteria Societaria - Ufficio Titoli



**Esito della votazione sul punto 6
dell'ordine del giorno (parte ordinaria)**

Determinazione del numero dei componenti del Consiglio di Amministrazione.

Elenco Favorevoli

SCHEDA	VPC ¹ NOMINATIVO AZIONISTA	DELEGATO	NUMERO DI AZIONI TOTALE
1834	THE GENERAL MOTORS CANAD RETIREMENT PROGR FOR SALARIED EMPL CARDARELLI ANGELO		20.600
1833	THE GENERAL MOTORS CANADIAN HOURLY-RATE EMPL PENSION PLAN CARDARELLI ANGELO		76.537
4050	THE GREAT-WEST LIFE ASSURANCE COMPAN CARDARELLI ANGELO		27.084
1385	THE GREAT-WEST LIFE ASSURANCE COMPANY CARDARELLI ANGELO		14.381
3622	THE HARTFORD DIVERSIFIED INTERNATIONAL FUND CARDARELLI ANGELO		2.546
3621	THE HARTFORD INTERNATIONAL VALUE FUND CARDARELLI ANGELO		90.245
2887	THE HENRY SMITH CHARITY CARDARELLI ANGELO		96.803
3045	THE HONGKONG SHNGHAI BANK.CORPseul branc CARDARELLI ANGELO		26.927
3046	THE HONGKONG SHNGHAI BANK.CORPseul branc CARDARELLI ANGELO		9.219
3382	THE INVESTMENT COMPANY OF AMERICA CARDARELLI ANGELO		14.657.000
3647	THE KATHERINE MOORE REVOCABLE TRUST CARDARELLI ANGELO		6.376
2882	THE LEVERHULME TRUST CARDARELLI ANGELO		14.009
3048	THE MANUFACTURERS LIFE INSURANCE COMPANY CARDARELLI ANGELO		58.137
1763	THE MASTER TR BK OF JP LTD ATF INVESCO DEV COUNT EQ INDEX M F CARDARELLI ANGELO		257
3488	THE MASTER TRUST BANK OF JAPAN LTD CARDARELLI ANGELO		2.425.566
3489	THE MASTER TRUST BANK OF JAPAN LTD CARDARELLI ANGELO		2.449.557
3525	THE MASTER TRUST BANK OF JAPAN LTD CARDARELLI ANGELO		2.400.763
3579	THE MASTER TRUST BANK OF JAPAN LTD CARDARELLI ANGELO		803.500
2977	THE MASTER TRUST BANK OF JAPAN LTD CARDARELLI ANGELO		314.817
2992	THE MASTER TRUST BANK OF JAPAN LTD CARDARELLI ANGELO		85.837
2995	THE MASTER TRUST BANK OF JAPAN LTD CARDARELLI ANGELO		170.100
2996	THE MASTER TRUST BANK OF JAPAN LTD CARDARELLI ANGELO		54.965
2997	THE MASTER TRUST BANK OF JAPAN LTD CARDARELLI ANGELO		3.653

¹VPC: voto per corrispondenza

ASSEMBLEA ORDINARIA E STRAORDINARIA

8 MAGGIO 2014

Segreteria Societaria - Ufficio Titoli



**Esito della votazione sul punto 6
dell'ordine del giorno (parte ordinaria)**

Determinazione del numero dei componenti del Consiglio di Amministrazione.

Elenco Favorevoli

SCHEDA	VPC ¹ NOMINATIVO AZIONISTA	DELEGATO	NUMERO DI AZIONI TOTALE
2998	THE MASTER TRUST BANK OF JAPAN LTD CARDARELLI ANGELO		33.339
3002	THE MASTER TRUST BANK OF JAPAN LTD CARDARELLI ANGELO		911.800
3009	THE MASTER TRUST BANK OF JAPAN LTD CARDARELLI ANGELO		183.900
3016	THE MASTER TRUST BANK OF JAPAN LTD CARDARELLI ANGELO		18.464
3029	THE MASTER TRUST BANK OF JAPAN LTD CARDARELLI ANGELO		24.947
3704	THE MASTER TRUST BANK OF JAPAN LTD CARDARELLI ANGELO		292.200
3490	THE MASTER TRUST BANK OF JAPAN, LTD AS TRUSTEE FOR MUTB400045796 CARDARELLI ANGELO		2.430.955
3520	THE MASTER TRUST BANK OF JAPAN, LTD. AS TRUSTEE FOR MUTB400045792 CARDARELLI ANGELO		2.464.524
1750	THE MASTER TRUST BK OF JP LTD ATF FS INT EQUITY MOTHER FUND CARDARELLI ANGELO		222.100
1731	THE MASTER TRUST BK OF JP LTD: HITACHI FOREIGN EQ INDEX MF CARDARELLI ANGELO		48.947
676	THE MEDICAL CENTRE INSURANCE COMPANY LTD. CARDARELLI ANGELO		41.611
3685	THE METHODIST CHURCH IN IRELAND EQ FUND CARDARELLI ANGELO		20.000
1608	THE METHODIST HOSPITAL CARDARELLI ANGELO		50.094
1609	THE METHODIST HOSPITAL CARDARELLI ANGELO		58.924
3698	THE NATIONAL BANK OF KAZAKISTAN CARDARELLI ANGELO		60.278
3935	THE NEW YORK TIMES CO. PENSION TRUST CARDARELLI ANGELO		17.497
3515	THE NFU TRUST STAFFPENSION SCHEME CARDARELLI ANGELO		10.000
68	THE NOMURA TRUST AND BANKING CO LTD CARDARELLI ANGELO		63.156
70	THE NOMURA TRUST AND BANKING CO LTD CARDARELLI ANGELO		1.420
2582	THE NOMURA TRUST BANKING CO. LTD RE NIKKO G. HIGH INCOME E. CARDARELLI ANGELO		73.778
2689	THE NORTH.TRUST C, SUB-ADV COLLECT FUNDS CARDARELLI ANGELO		29.900
4038	THE NORTH.TRUST C, SUB-ADV COLLECT FUNDS CARDARELLI ANGELO		25.525
3727	THE NWB AS RBS JUPITER EURO INCOME FUND CARDARELLI ANGELO		84.662

¹VPC: voto per corrispondenza

ASSEMBLEA ORDINARIA E STRAORDINARIA

8 MAGGIO 2014

Segreteria Societaria - Ufficio Titoli



**Esito della votazione sul punto 6
dell'ordine del giorno (parte ordinaria)**

Determinazione del numero dei componenti del Consiglio di Amministrazione.

Elenco Favorevoli

SCHEDA	VPC ¹ NOMINATIVO AZIONISTA	DELEGATO	NUMERO DI AZIONI TOTALE
620	THE PASSIVE GLOBAL SHARE TRUST CARDARELLI ANGELO		151.665
1762	THE PENSION FUND OF SONY CARDARELLI ANGELO		8.652
1433	THE PENSION FUND SOCIETY OF THE TORONTO-DOMINION BANK CARDARELLI ANGELO		135.631
1412	THE PENSION PLAN FOR EMPLOYEES OF MARINE ATLANTIC INC. CARDARELLI ANGELO		29.294
1933	THE PHILLIPS 66 UK PENSION PLAN CARDARELLI ANGELO		17.942
3997	THE PROV TREAS OF P PRINCE EDW ISL CARDARELLI ANGELO		87.050
1895	THE PRUDENTIAL INSURANCE COMPANY OF AMERICA CARDARELLI ANGELO		54.442
1896	THE PRUDENTIAL INSURANCE COMPANY OF AMERICA CARDARELLI ANGELO		106.164
2107	THE PRUDENTIAL INSURANCE COMPANY OF AMERICA CARDARELLI ANGELO		63.925
262	THE PRUDENTIAL INVESTMENT PORTFOLIOS INCDRYDEN ACTIVE ALLOCATION CARDARELLI ANGELO		4.037
252	THE PRUDENTIAL SERIES FUND GLOBAL PORTFOLIO CARDARELLI ANGELO		70.800
261	THE PRUDENTIAL SERIES FUND INC CONSERVATIVE BALANCED PORTFOLIO CARDARELLI ANGELO		24.463
260	THE PRUDENTIAL SERIES FUND INC-FLEXIBLE MANAGED PORTFOLIO CARDARELLI ANGELO		22.763
3120	THE RBS AS DEPOSITARY FOR ABERDEEN CARDARELLI ANGELO		665.000
3121	THE RBS AS DEPOSITARY FOR ABERDEEN CARDARELLI ANGELO		402.600
3122	THE RBS AS DEPOSITARY FOR ABERDEEN CARDARELLI ANGELO		397.000
3123	THE RBS AS DEPOSITARY FOR ABERDEEN CARDARELLI ANGELO		308.900
3118	THE RBS AS DEPOSITARY FOR ABERDEEN INVESTMENT FUNDS ICVC CARDARELLI ANGELO		158.000
1806	THE REGENTS OF THE UNIVERSITY OF CALIFORNIA CARDARELLI ANGELO		7.070
1807	THE REGENTS OF THE UNIVERSITY OF CALIFORNIA CARDARELLI ANGELO		107.040
2281	THE REGENTS OF THE UNIVERSITY OF CALIFORNIA CARDARELLI ANGELO		1.023.545
2900	THE REPRESENTATIVE CHURCH BODY CARDARELLI ANGELO		9.217
2901	THE REPRESENTATIVE CHURCH BODY CARDARELLI ANGELO		38.296

¹VPC: voto per corrispondenza

ASSEMBLEA ORDINARIA E STRAORDINARIA

8 MAGGIO 2014

Segreteria Societaria - Ufficio Titoli



**Esito della votazione sul punto 6
dell'ordine del giorno (parte ordinaria)**

Determinazione del numero dei componenti del Consiglio di Amministrazione.

Elenco Favorevoli

SCHEDA	VPC ¹ NOMINATIVO AZIONISTA	DELEGATO	NUMERO DI AZIONI TOTALE
2217	THE RETIREMENT ANN PL FOR EMPL OF THE ARMY&AIR FORCE EX SERV CARDARELLI ANGELO		104.618
2318	THE RETIREMENT SYSTEM OF THE AMERICAN NATIONAL RED CROSS CARDARELLI ANGELO		66.546
669	THE ROYAL BANK OF SCOTLAND GROUP PENSION FUND CARDARELLI ANGELO		754.802
670	THE ROYAL BANK OF SCOTLAND GROUP PENSION FUND CARDARELLI ANGELO		776.950
316	THE ROYAL BANK OF SCOTLAND PLC AS TRUSTEE OF BLACKROCK WORLDRESOURCES INCOME FU CARDARELLI ANGELO		14.075
680	THE SISTERS OF THE THIRD ORD OFST FRANCIS EMP PEN PLAN CARDARELLI ANGELO		42.146
1410	THE STATE OF CONNECTICUT ACTINGTHROUGH ITS TREASURER CARDARELLI ANGELO		434.676
1415	THE STATE OF CONNECTICUT ACTINGTHROUGH ITS TREASURER CARDARELLI ANGELO		418.511
1693	THE STATE OF NEVADA CARDARELLI ANGELO		1.206
1694	THE STATE OF NEVADA CARDARELLI ANGELO		2.152
1695	THE STATE OF NEVADA CARDARELLI ANGELO		520
1696	THE STATE OF NEVADA CARDARELLI ANGELO		1.624
328	THE TARGET PORTFOLIO TRUST INTERNATIONAL EQUITY PORTFOLIOTFOLIO CARDARELLI ANGELO		104.300
3728	THE TAYSIDE SUPERANNUATION FUND CARDARELLI ANGELO		123.270
1382	THE TD BANK PENSION PLAN FOR FORMER EMPLOYEES OF THE CT GROUP CARDARELLI ANGELO		8.063
40	THE TRUSTEES OF THE STANDARD LIFE ASSURANCE COMPANY STAFF PENSION SCHEME CARDARELLI ANGELO		296.000
3668	THE UNITED CHURCH OF CANADA PENSION PLAN CARDARELLI ANGELO		22.800
2325	THE UNIVERSAL INST F INC - GLOBAL TACT ASSET ALL PTF CARDARELLI ANGELO		2.182
2066	THE WELLINGTON TR CO NAT ASS MULT COLLECTIVE INV F TRUST II CARDARELLI ANGELO		13.968
2067	THE WELLINGTON TR CO NAT ASS MULT COLLECTIVE INV F TRUST II CARDARELLI ANGELO		22.772
2068	THE WELLINGTON TR CO NAT ASS MULT COLLECTIVE INV F TRUST II CARDARELLI ANGELO		32.962
2069	THE WELLINGTON TR CO NAT ASS MULT COLLECTIVE INV F TRUST II CARDARELLI ANGELO		27.192
2339	THE WELLINGTON TR CO NAT ASS MULT COM ALPHA STRATEGIES PTF CARDARELLI ANGELO		64.720

¹VPC: voto per corrispondenza

ASSEMBLEA ORDINARIA E STRAORDINARIA

8 MAGGIO 2014

Segreteria Societaria - Ufficio Titoli



**Esito della votazione sul punto 6
dell'ordine del giorno (parte ordinaria)**

Determinazione del numero dei componenti del Consiglio di Amministrazione.

Elenco Favorevoli

SCHEDA	VPC ¹ NOMINATIVO AZIONISTA	DELEGATO	NUMERO DI AZIONI TOTALE
2064	THE WELLINGTON TR COM NATIONAL ASS MULT COLLECT INV F TRUST CARDARELLI ANGELO		9.731
2370	THE WELLINGTON TR COM NATIONAL ASS MULT COLLECT INV F TRUST CARDARELLI ANGELO		105.077
2751	THOMAS WHITE INTERNATIONAL FUND CARDARELLI ANGELO		229.800
1745	THORNBURG STRATEGIC INCOME FUND CARDARELLI ANGELO		147.400
107	THREADNEEDLE (LUX CARDARELLI ANGELO		6.885
2197	THRIFT SAVINGS PLAN CARDARELLI ANGELO		6.444.120
1980	THRIVENT PARTNER WORLDWIDE ALLOCATION FUND CARDARELLI ANGELO		226.600
1981	THRIVENT PARTNER WORLDWIDE ALLOCATION PORTFOLIO CARDARELLI ANGELO		455.375
1775	TIAA-CREF FUNDS - ENHANCED INTERNATIONAL EQUITY INDEX FUND CARDARELLI ANGELO		376.299
1842	TIFF INVESTMENT PROGRAM, INC - TIFF MULTI-ASSET FUND CARDARELLI ANGELO		295.535
2266	TIIA-CREF INTERNATIONAL EQUITY INDEX FUND CARDARELLI ANGELO		1.118.247
1481	TIME WARNER CABLE PENSION PLANS MASTER TRUST CARDARELLI ANGELO		106.430
678	TORON CAPITAL MARKETS INC. . CARDARELLI ANGELO		2.660
1457	TORSTAR MASTER TRUST FUND . CARDARELLI ANGELO		38.747
2589	TOUCHSTONE INTERNATIONAL VALUE FUND CARDARELLI ANGELO		74.191
1767	TOYOTA MOTOR PENSION FUND CARDARELLI ANGELO		18.777
1844	TRANSAMERICA ALLIANCEBERNSTEIN DYNAMIC ALLOCATION VP CARDARELLI ANGELO		10.808
1841	TRANSAMERICA INTERNATIONAL EQUITY CARDARELLI ANGELO		569.800
2299	TRANSAMERICA MORGAN STANLEY ACTIVE INTL ALLOCATION VP CARDARELLI ANGELO		111.496
1395	TREASURER OF THE STATE OF NORTH CAROLINA EQUITY INVESTMENT FUND POOLED CARDARELLI ANGELO		754.630
1397	TREASURER OF THE STATE OF NORTH CAROLINA EQUITY INVESTMENT FUND POOLED CARDARELLI ANGELO		505.423
1398	TREASURER OF THE STATE OF NORTH CAROLINA EQUITY INVESTMENT FUND POOLED CARDARELLI ANGELO		271.250
1401	TREASURER OF THE STATE OF NORTH CAROLINA EQUITY INVESTMENT FUND POOLED CARDARELLI ANGELO		811.600

¹VPC: voto per corrispondenza

ASSEMBLEA ORDINARIA E STRAORDINARIA

8 MAGGIO 2014

Segreteria Societaria - Ufficio Titoli



**Esito della votazione sul punto 6
dell'ordine del giorno (parte ordinaria)**

Determinazione del numero dei componenti del Consiglio di Amministrazione.

Elenco Favorevoli

SCHEDA	VPC ¹ NOMINATIVO AZIONISTA	DELEGATO	NUMERO DI AZIONI TOTALE
1404	TREASURER OF THE STATE OF NORTH CAROLINA EQUITY INVESTMENT FUND POOLED CARDARELLI ANGELO		1.509.757
1405	TREASURER OF THE STATE OF NORTH CAROLINA EQUITY INVESTMENT FUND POOLED CARDARELLI ANGELO		989.138
3729	TREDJE AP-FONDEN CARDARELLI ANGELO		376.234
2755	TRIAD FOUNDATION INC CARDARELLI ANGELO		8.400
2888	TRINITY COLLEGE CARDARELLI ANGELO		18.034
3598	TROWE PRICE INTERNATIONAL CORE EQUITY FD CARDARELLI ANGELO		22.435
3905	TRUST & CUSTODY SERVICES BANK LTD AS TRUSTEE FOR PENSION INVESTMENT FUND TRUST NUM CARDARELLI ANGELO		72.664
3587	TRUST AND CUSTODY SERVICED BANK LIMITED CARDARELLI ANGELO		16.169
3588	TRUST AND CUSTODY SERVICED BANK LIMITED CARDARELLI ANGELO		19.438
3589	TRUST AND CUSTODY SERVICED BANK LIMITED CARDARELLI ANGELO		11.692
2581	TRUST CUSTODY SERV. BANK LTD NIKKO GLOBAL HIGH DIVIDEND E. CARDARELLI ANGELO		96.969
2580	TRUST CUSTODY SERVICES BANK RE NIKKO CS GLOBAL HIGH YIELD CARDARELLI ANGELO		184.000
3900	TRUST E CUSTODY SERVICES BANK LTD CARDARELLI ANGELO		257.739
3901	TRUST E CUSTODY SERVICES BANK LTD CARDARELLI ANGELO		81.529
3902	TRUST E CUSTODY SERVICES BANK LTD CARDARELLI ANGELO		25.742
3903	TRUST E CUSTODY SERVICES BANK LTD CARDARELLI ANGELO		268.195
3904	TRUST E CUSTODY SERVICES BANK LTD CARDARELLI ANGELO		107.252
2216	TRUST FOR RETIR MED, DENT & LIFE INS ARMY&AIR FORCE EXCH CARDARELLI ANGELO		54.017
1734	TRUSTEES OF CHINESE UNIV OF HK STAFF SUPERANNUATION SCHEME (1995) CARDARELLI ANGELO		5.936
1500	TRUSTEES OF THE ESTATE OF BERNICE PAUAHIBISHOP DBA KAMAHAMEHA SCHOOLS CARDARELLI ANGELO		148.159
2741	TUI Travel Plc Common Investment Fund CARDARELLI ANGELO		142.238
3892	TUTMAN B&CE CONTRACTED-OUT PENSION SCHEM CARDARELLI ANGELO		38.299
648	TWEEDY BROWNE GLOBAL HIGH DIVIDEND PARTNERS LL CARDARELLI ANGELO		10.000

¹VPC: voto per corrispondenza

ASSEMBLEA ORDINARIA E STRAORDINARIA

8 MAGGIO 2014

Segreteria Societaria - Ufficio Titoli



**Esito della votazione sul punto 6
dell'ordine del giorno (parte ordinaria)**

Determinazione del numero dei componenti del Consiglio di Amministrazione.

Elenco Favorevoli

SCHEDA	VPC ¹ NOMINATIVO AZIONISTA	DELEGATO	NUMERO DI AZIONI TOTALE
1577	TWEEDY BROWNE GLOBAL VAUE FUND II CURRENCY UNHEDGED CARDARELLI ANGELO		240.000
2151	TWEEDY BROWNE VALUE FUNDS-TWEEDY BROWNE GLOB HIGH DIV VALUE F CARDARELLI ANGELO		95.800
1576	TWEEDY BROWNE WORLDWIDE HIGH DIVIDEND YIELD VALUE CARDARELLI ANGELO		457.200
2737	TYCO ELECTRONICS DEFINED MASTER TRUST CARDARELLI ANGELO		25.100
2883	The Health Foundation CARDARELLI ANGELO		131.688
2719	The Land Restoration Trust CARDARELLI ANGELO		99.465
2933	The TM Overstone UCITS Equity Income Fun CARDARELLI ANGELO		120.702
2808	Thyssen Global Investments Corp CARDARELLI ANGELO		11.757
1503	U.S.AND INTERNATIONAL EQUITY CLASS CARDARELLI ANGELO		10.880
1786	UAW RETIREE MEDICAL BENEFITS TRUST CARDARELLI ANGELO		27.499
1787	UAW RETIREE MEDICAL BENEFITS TRUST CARDARELLI ANGELO		7.027
1825	UAW RETIREE MEDICAL BENEFITS TRUST CARDARELLI ANGELO		44.324
1826	UAW RETIREE MEDICAL BENEFITS TRUST CARDARELLI ANGELO		37.300
1827	UAW RETIREE MEDICAL BENEFITS TRUST CARDARELLI ANGELO		12.173
1835	UAW RETIREE MEDICAL BENEFITS TRUST CARDARELLI ANGELO		18.232
2054	UAW RETIREE MEDICAL BENEFITS TRUST CARDARELLI ANGELO		163.700
2055	UAW RETIREE MEDICAL BENEFITS TRUST CARDARELLI ANGELO		139.158
2056	UAW RETIREE MEDICAL BENEFITS TRUST CARDARELLI ANGELO		107.462
2057	UAW RETIREE MEDICAL BENEFITS TRUST CARDARELLI ANGELO		63.866
2058	UAW RETIREE MEDICAL BENEFITS TRUST CARDARELLI ANGELO		291.885
2059	UAW RETIREE MEDICAL BENEFITS TRUST CARDARELLI ANGELO		140.745
2060	UAW RETIREE MEDICAL BENEFITS TRUST CARDARELLI ANGELO		181.543
2052	UBS (IRL) ETF PLC CARDARELLI ANGELO		1.810

¹VPC: voto per corrispondenza

ASSEMBLEA ORDINARIA E STRAORDINARIA

8 MAGGIO 2014

Segreteria Societaria - Ufficio Titoli



**Esito della votazione sul punto 6
dell'ordine del giorno (parte ordinaria)**

Determinazione del numero dei componenti del Consiglio di Amministrazione.

Elenco Favorevoli

SCHEDA	VPC ¹ NOMINATIVO AZIONISTA	DELEGATO	NUMERO DI AZIONI TOTALE
60	UBS (LUX) EQUITY SICAV	CARDARELLI ANGELO	224.036
63	UBS (LUX) EQUITY SICAV - GLOBAL HIGH DIVIDEND	CARDARELLI ANGELO	281.348
58	UBS (LUX) SICAV 1	CARDARELLI ANGELO	24.764
61	UBS (LUX) SICAV 1 EMU EQUITIES ENHANCED (EUR)	CARDARELLI ANGELO	209.974
65	UBS (LUX) STRATEGY XTRA SICAV	CARDARELLI ANGELO	24.874
2154	UBS ETF	CARDARELLI ANGELO	1.029.809
2155	UBS ETF	CARDARELLI ANGELO	24.090
2156	UBS ETF	CARDARELLI ANGELO	55.182
2157	UBS ETF	CARDARELLI ANGELO	60.910
2158	UBS ETF	CARDARELLI ANGELO	73.074
2159	UBS ETF	CARDARELLI ANGELO	223.106
2160	UBS ETF	CARDARELLI ANGELO	110.722
2153	UBS ETF-UBS-ETF DJ EURO STOXX 50	CARDARELLI ANGELO	822.912
69	UBS FUND MANAGEMENT (SWITZERLAND) AG	CARDARELLI ANGELO	1.453.117
56	UBS FUND MANAGEMENT(LUXEMBOURG) SA	CARDARELLI ANGELO	788.267
3351	UBS GLOBAL ASSET MANAGEMENT LIFE LTD	CARDARELLI ANGELO	481.210
3352	UBS GLOBAL ASSET MANAGEMENT LIFE LTD	CARDARELLI ANGELO	10.979
3418	UBS GLOBAL ASSET MANAGEMENT LIFE LTD	CARDARELLI ANGELO	23.960
1505	UFCW CONSOLIDATED PENSION FUND	CARDARELLI ANGELO	2.788
2750	UFCW LOCAL 152 RETAIL MEAT PENSION FD	CARDARELLI ANGELO	15.780
2906	UFCW Union and Participating Food Indust	CARDARELLI ANGELO	11.636
4028	UKA-FONDS	CARDARELLI ANGELO	59.000
2746	UNILEVER UK PENSION FUND	CARDARELLI ANGELO	102.316

¹VPC: voto per corrispondenza

ASSEMBLEA ORDINARIA E STRAORDINARIA

8 MAGGIO 2014

Segreteria Societaria - Ufficio Titoli



**Esito della votazione sul punto 6
dell'ordine del giorno (parte ordinaria)**

Determinazione del numero dei componenti del Consiglio di Amministrazione.

Elenco Favorevoli

SCHEDA	VPC ¹ NOMINATIVO AZIONISTA	DELEGATO	NUMERO DI AZIONI TOTALE
2747	UNILEVER UK PENSION FUND	CARDARELLI ANGELO	374.533
3909	UNION BANCAIRE PRIVEE EUROPE SA	CARDARELLI ANGELO	297.333
3910	UNION BANCAIRE PRIVEE EUROPE SA	CARDARELLI ANGELO	236.000
3795	UNION EUROPE VALUE	CARDARELLI ANGELO	108.118
4060	UNION INVESTMENT PRIVATFONDS GMBH	CARDARELLI ANGELO	1.391.533
4061	UNION INVESTMENT PRIVATFONDS GMBH	CARDARELLI ANGELO	108.355
298	UNIPENSION INVEST FMBA EUROPÆISKE AKTIER	CARDARELLI ANGELO	72.176
331	UNISUPER	CARDARELLI ANGELO	71.448
372	UNISUPER	CARDARELLI ANGELO	124.747
1511	UNISYS MASTER TRUST	CARDARELLI ANGELO	179.500
1788	UNITED AIRLINES PILOT DIRECTED ACCOUNT PLAN TRUST	CARDARELLI ANGELO	26.500
1485	UNITED CHURCH FUNDS INC	CARDARELLI ANGELO	35.100
4002	UNITED EMERGING MARKETS EQUITY POOL	CARDARELLI ANGELO	26.400
101	UNITED FOOD + COMMERCIAL WORKERS INT PENSION PLAN FOR EMPLOYEES	CARDARELLI ANGELO	10.200
2745	UNITED NATIONS RELIEF AND WORKS FOR PALESTINIAN REFUGEES IN THE NEAR EAST	CARDARELLI ANGELO	10.964
1773	UNITED TECHNOLOGIES CORPORATION EMPLOYEE SAVINGS PLAN	CARDARELLI ANGELO	162.238
524	UNIVERS CNP 1	CARDARELLI ANGELO	145.314
3947	UNIVERSAL INVEST BAYVK A1 FONDS	CARDARELLI ANGELO	193.100
2141	UNIVERSAL SHIPOWNERS MARINE INS ASS LTD EQUITY CLASS 3	CARDARELLI ANGELO	16.752
3240	UNIVERSE THE CMI GLOBAL NETWORK FUND	CARDARELLI ANGELO	1.451.588
3503	UNIVERSITIES SUPERANNUATION SCHEME	CARDARELLI ANGELO	4.489.000
1508	UNIVERSITY OF GUELPH	CARDARELLI ANGELO	9.900
1507	UNIVERSITY OF GUELPH FOREIGN PROPERTY TRUST	CARDARELLI ANGELO	33.000

¹VPC: voto per corrispondenza

ASSEMBLEA ORDINARIA E STRAORDINARIA

8 MAGGIO 2014

Segreteria Societaria - Ufficio Titoli



**Esito della votazione sul punto 6
dell'ordine del giorno (parte ordinaria)**

Determinazione del numero dei componenti del Consiglio di Amministrazione.

Elenco Favorevoli

SCHEDA	VPC ¹ NOMINATIVO AZIONISTA	DELEGATO	NUMERO DI AZIONI TOTALE
1496	UNIVERSITY OF MANITOBA PENSION PLAN (1993) CARDARELLI ANGELO		19.800
1518	UNIVERSITY OF PITTSBURGH MEDICAL CENTER SYSTE CARDARELLI ANGELO		35.446
2971	UNIVEST CARDARELLI ANGELO		170.000
2972	UNIVEST CARDARELLI ANGELO		134.343
1472	UPMC BASIC RETIREMENT PLAN MASTER TRUST CARDARELLI ANGELO		18.435
1497	UPS GROUP TRUST CARDARELLI ANGELO		6.482
1673	US RETIREMENT TRUST CARDARELLI ANGELO		8.120
348	US SPECIALTY INSURANCE COMPANY CARDARELLI ANGELO		27.426
998	US SPECIALTY INSURANCE COMPANY CARDARELLI ANGELO		40.382
1711	USAA CORNERSTONE MODERATELY AGGRESSIVE FUND CARDARELLI ANGELO		10.971
1712	USAA GLOBAL MANAGED VOLATILITY FUND CARDARELLI ANGELO		9.441
4018	USAA MASTER TRUST (PENSION AND RISP) CARDARELLI ANGELO		153.995
2748	UTAH STATE RETIREMENT SYSTEMS CARDARELLI ANGELO		340.922
2749	UTAH STATE RETIREMENT SYSTEMS CARDARELLI ANGELO		235.083
2061	UTAM CANADIAN EQUITY FUND CARDARELLI ANGELO		79.200
2108	VAILSBURG FUND LLC CARDARELLI ANGELO		2.466
399	VALIANT AKTIEN EUROP CARDARELLI ANGELO		28.800
1812	VALIC COMPANY I - ASSET ALLOCATION FUND CARDARELLI ANGELO		6.962
2285	VALIC COMPANY I - FOREIGN VALUE FUND CARDARELLI ANGELO		524.979
2288	VALIC COMPANY I - GLOBAL STRATEGY FUND CARDARELLI ANGELO		170.306
2284	VALIC COMPANY I - INTERNATIONAL EQUITIES FUND CARDARELLI ANGELO		94.514
2286	VALIC COMPANY I - INTERNATIONAL EQUITIES FUND CARDARELLI ANGELO		120.373
2287	VALIC COMPANY I - INTERNATIONAL EQUITIES FUND CARDARELLI ANGELO		124.466

¹VPC: voto per corrispondenza

ASSEMBLEA ORDINARIA E STRAORDINARIA

8 MAGGIO 2014

Segreteria Societaria - Ufficio Titoli



**Esito della votazione sul punto 6
dell'ordine del giorno (parte ordinaria)**

Determinazione del numero dei componenti del Consiglio di Amministrazione.

Elenco Favorevoli

SCHEDA	VPC ¹ NOMINATIVO AZIONISTA	DELEGATO	NUMERO DI AZIONI TOTALE
3793	VALOR ACTIONS	CARDARELLI ANGELO	45.400
2773	VAN ANDEL INSTITUTE	CARDARELLI ANGELO	22.464
3399	VANGUARD CARBON AWARE INTERNATIONAL SHAR	CARDARELLI ANGELO	22.753
3022	VANGUARD ENERGY FUND	CARDARELLI ANGELO	398.281
2985	VANGUARD EUROPEAN STOCK INDEX FUND	CARDARELLI ANGELO	6.000.581
3526	VANGUARD FID COMPANY EUROPEAN STOCK INDE	CARDARELLI ANGELO	146.310
3021	VANGUARD FTSE ALL-WORLD EX US INDEX FUND	CARDARELLI ANGELO	2.801.386
3032	VANGUARD FUNDS PLC	CARDARELLI ANGELO	23.560
3039	VANGUARD FUNDS PLC	CARDARELLI ANGELO	16.497
3040	VANGUARD FUNDS PLC	CARDARELLI ANGELO	18.945
3378	VANGUARD INTERNATIONAL SHARE INDEX FUND	CARDARELLI ANGELO	868.739
2999	VANGUARD INTERNATIONAL VALUE FUND	CARDARELLI ANGELO	1.339.683
3017	VANGUARD INTERNATIONAL VALUE FUND	CARDARELLI ANGELO	2.647.724
2062	VANGUARD INV F ICVC- FTSE DEV WOR LD EX - U.K. EQ INDEX F	CARDARELLI ANGELO	171.795
2063	VANGUARD INV F ICVC-VANGUARD FTSE DEV EUROPE EX-UK EQ INDEX F	CARDARELLI ANGELO	333.768
3293	VANGUARD INVESTMENT SERIES, PLC	CARDARELLI ANGELO	534.839
3294	VANGUARD INVESTMENT SERIES, PLC	CARDARELLI ANGELO	71.283
3295	VANGUARD INVESTMENT SERIES, PLC	CARDARELLI ANGELO	1.463.723
3296	VANGUARD INVESTMENT SERIES, PLC	CARDARELLI ANGELO	691.813
3297	VANGUARD INVESTMENT SERIES, PLC	CARDARELLI ANGELO	628.971
3298	VANGUARD INVESTMENT SERIES, PLC	CARDARELLI ANGELO	8.754
2986	VANGUARD TAX-MANAGED INTERNATIONAL FUND	CARDARELLI ANGELO	7.173.510
3521	VANGUARD TOTAL INTERNATIONAL STOCK INDEX	CARDARELLI ANGELO	14.054.354

¹VPC: voto per corrispondenza

ASSEMBLEA ORDINARIA E STRAORDINARIA

8 MAGGIO 2014

Segreteria Societaria - Ufficio Titoli



**Esito della votazione sul punto 6
dell'ordine del giorno (parte ordinaria)**

Determinazione del numero dei componenti del Consiglio di Amministrazione.

Elenco Favorevoli

SCHEDA	VPC ¹ NOMINATIVO AZIONISTA	DELEGATO	NUMERO DI AZIONI TOTALE
3018	VANGUARD TOTAL WORLD STOCK INDEX FUND CARDARELLI ANGELO		293.227
3442	VANTAGEPOINT EQUITY INCOME FUND CARDARELLI ANGELO		69.569
3470	VANTAGEPOINT INTERNATIONAL FUND CARDARELLI ANGELO		488.178
3443	VANTAGEPOINT OVERSEAS EQUITY INDEX FUND CARDARELLI ANGELO		55.760
3580	VAR INS PROD FD III GROW INC PORTFOL CARDARELLI ANGELO		41.600
3582	VAR INSURANCE PRODUCTS FUND OVERSEAS POR CARDARELLI ANGELO		169.700
651	VEBA PARTNERSHIP N LP CARDARELLI ANGELO		38.997
652	VEBA PARTNERSHIP N LP CARDARELLI ANGELO		110.570
650	VEBA PARTNERSHIP X LP . CARDARELLI ANGELO		82.906
3732	VERDIPAPI KLP AKSJEUROPA INDEKS 1 CARDARELLI ANGELO		125.382
3731	VERDIPAPIRFONDET KLP AKSJEGLOBAL 1 CARDARELLI ANGELO		262.801
1530	VERIZON MASTER SAVINGS TRUST . CARDARELLI ANGELO		14.725
3630	VERMONT PENSION INVESTMENT COMMITTEE CARDARELLI ANGELO		158.691
3667	VIA RAIL CANADA INC MASTER TRUST PENS FU CARDARELLI ANGELO		5.200
230	VICTORIAN SUPERANNUATION FUND CARDARELLI ANGELO		147.042
233	VICTORIAN SUPERANNUATION FUND CARDARELLI ANGELO		34.748
359	VIDENT INTERNATIONAL INDEX FUND CARDARELLI ANGELO		35.688
499	VILLIERS ALTO CARDARELLI ANGELO		54.149
1523	VIRGINIA RETIREMENT SYSTEM . CARDARELLI ANGELO		468.129
1528	VIRGINIA RETIREMENT SYSTEM . CARDARELLI ANGELO		122.175
1529	VIRGINIA RETIREMENT SYSTEM . CARDARELLI ANGELO		204.546
3531	VIRTUS VARIABLE INSURANCE TRUST - VIRTUS INTERNATIONAL SERIES CARDARELLI ANGELO		395.300
266	VISION POOLED SUPERANNUATION TRUST CARDARELLI ANGELO		38.626

¹VPC: voto per corrispondenza

ASSEMBLEA ORDINARIA E STRAORDINARIA

8 MAGGIO 2014

Segreteria Societaria - Ufficio Titoli



**Esito della votazione sul punto 6
dell'ordine del giorno (parte ordinaria)**

Determinazione del numero dei componenti del Consiglio di Amministrazione.

Elenco Favorevoli

SCHEDA	VPC ¹	NOMINATIVO AZIONISTA	DELEGATO	NUMERO DI AZIONI TOTALE
463		VOCATION MARCHE ARIANESPACE	CONSEIL DE SURVEILLANCE DU FCP CARDARELLI ANGELO	6.174
2843		ValueQuest Partners LLC	CARDARELLI ANGELO	13.520
2845		ValueQuest Partners LLC	CARDARELLI ANGELO	855
2742		Voluntary Employees Beneficiary Associat	CARDARELLI ANGELO	8.853
2080		WASHINGTON STATE INVESTMENT BOARD	CARDARELLI ANGELO	995.283
2081		WASHINGTON STATE INVESTMENT BOARD	CARDARELLI ANGELO	1.383.265
2082		WASHINGTON STATE INVESTMENT BOARD	CARDARELLI ANGELO	1.272.900
2083		WASHINGTON STATE INVESTMENT BOARD	CARDARELLI ANGELO	42.037
2084		WASHINGTON STATE INVESTMENT BOARD	CARDARELLI ANGELO	98.299
2338		WELLINGTON MGMT PTF KY-DIVERSIFIED INFLATION HEDGES PTF-Q INV	CARDARELLI ANGELO	35.036
2372		WELLINGTON TR CO NAT ASS COM TR F TR DIVERS INFLATION HDG PTF	CARDARELLI ANGELO	248.213
2065		WELLINGTON TR CO NAT ASS MULT COMM DIVER INFL HEDGED II	CARDARELLI ANGELO	18.046
2371		WELLINGTON TR CO NAT ASS MULT COMMON TR F TR REAL ASSET PTF	CARDARELLI ANGELO	18.243
1391		WELLMARK INC. .	CARDARELLI ANGELO	25.856
1396		WELLMARK OF SOUTH DAKOTA INC .	CARDARELLI ANGELO	17.294
2072		WELLS FARGO ADVANTAGE DIVERIFIED INTERNATIONAL FUND	CARDARELLI ANGELO	32.243
2073		WELLS FARGO ADVANTAGE DIVERIFIED INTERNATIONAL FUND	CARDARELLI ANGELO	9.500
1654		WELLS FARGO ADVANTAGE GLOBAL DIVIDEND OPPORTUNITY FUND	CARDARELLI ANGELO	200.000
2074		WELLS FARGO ADVANTAGE INTERNATIONAL EQUITY FUND	CARDARELLI ANGELO	238.185
2071		WELLS FARGO ADVANTAGE VT INTERNATIONAL CORE FUND	CARDARELLI ANGELO	378.375
289		WELLS FARGO AND CO CASH BALANCEPLAN	CARDARELLI ANGELO	236.430
2070		WELLS FARGO BK DECL OF TR EST INV FUNDS FOR EMPLOYEE BEN TR	CARDARELLI ANGELO	35.259
2076		WELLS FARGO MASTER TRUST INTERNATIONAL VALUE PORTFOLIO	CARDARELLI ANGELO	153.300

¹VPC: voto per corrispondenza

ASSEMBLEA ORDINARIA E STRAORDINARIA

8 MAGGIO 2014

Segreteria Societaria - Ufficio Titoli



**Esito della votazione sul punto 6
dell'ordine del giorno (parte ordinaria)**

Determinazione del numero dei componenti del Consiglio di Amministrazione.

Elenco Favorevoli

SCHEDA	VPC ¹ NOMINATIVO AZIONISTA	DELEGATO	NUMERO DI AZIONI TOTALE
2075	WELLS FARGOMASTER TRUST DIVERSIFIED STOCK PORTFOLIO CARDARELLI ANGELO		247.150
3888	WEST MIDLANDS METROPOLITAN AUTHORITY CARDARELLI ANGELO		279.000
1535	WEST VIRGINIA INVESTMENT MANAGEMENT BOARD CARDARELLI ANGELO		424.300
3691	WEST YORKSHIRE PENSION FUND CARDARELLI ANGELO		500.000
2227	WESTERN METAL INDUSTRY PENSION CARDARELLI ANGELO		40.981
1939	WESTPAC INTERNATIONAL SHARE INDEX TRUST CARDARELLI ANGELO		122.579
1531	WHEATON STOCK FUND CARDARELLI ANGELO		35.800
2941	WHEELS COMMON INVESTMENT FUND CARDARELLI ANGELO		29.804
2942	WHEELS COMMON INVESTMENT FUND CARDARELLI ANGELO		38.921
2943	WHEELS COMMON INVESTMENT FUND CARDARELLI ANGELO		30.930
3754	WHOLESALE GLOBAL EQUITY INDEX FUND CARDARELLI ANGELO		32.143
3753	WHOLESALE GLOBAL EQUITY VALUE FUND CARDARELLI ANGELO		150.350
3218	WHOLESALE UNIT TRUST MSCI GLOB INDEX SHS CARDARELLI ANGELO		39.384
653	WILLIAM BARRON HILTON CHARITABLE REMAINDER CARDARELLI ANGELO		80.100
1619	WILLIAM BEAUMONT HOSPITAL CARDARELLI ANGELO		5.190
1617	WILLIAM BEAUMONT HOSPITAL EMPLOYEES' RETIREMENT PLAN CARDARELLI ANGELO		10.320
1618	WILLIAM BEAUMONT HOSPITAL SELF-INSURANCE GRANTOR TRUST CARDARELLI ANGELO		580
321	WILMINGTON MULTI-MANAGER INTERNATIONAL FUND CARDARELLI ANGELO		9.414
322	WILMINGTON MULTI-MANAGER INTERNATIONAL FUND CARDARELLI ANGELO		24.800
2078	WILMINGTON TRUST RETIREMENT AND INST SER CO COLLECTIVE INV TR CARDARELLI ANGELO		154.600
88	WINTERTHUR LIFE U.K. LIMITED CARDARELLI ANGELO		42.069
1534	WISCONSIN PUBLIC SERVICE CORPORATION MASTER WELFARE CARDARELLI ANGELO		19.900
2086	WISDOMTREE DEFA EQUITY INCOME FUND CARDARELLI ANGELO		197.555

¹VPC: voto per corrispondenza

ASSEMBLEA ORDINARIA E STRAORDINARIA

8 MAGGIO 2014

Segreteria Societaria - Ufficio Titoli



**Esito della votazione sul punto 6
dell'ordine del giorno (parte ordinaria)**

Determinazione del numero dei componenti del Consiglio di Amministrazione.

Elenco Favorevoli

SCHEDA	VPC ¹ NOMINATIVO AZIONISTA	DELEGATO	NUMERO DI AZIONI TOTALE
2087	WISDOMTREE DEFA FUND	CARDARELLI ANGELO	230.940
2088	WISDOMTREE GLOBAL EQUITY INCOME FUND	CARDARELLI ANGELO	41.788
2089	WISDOMTREE GLOBAL NATURAL RESOURCES FUND	CARDARELLI ANGELO	21.489
2090	WISDOMTREE INTERNATIONAL DIVIDEND EX-FINANCIALS FUND	CARDARELLI ANGELO	210.341
2091	WISDOMTREE INTERNATIONAL LARGE CAP DIVIDEND FUND	CARDARELLI ANGELO	173.104
3124	WITAN INVESTMENT TRUST PLC	CARDARELLI ANGELO	155.575
4019	WITAN INVESTMENT TRUST PLC	CARDARELLI ANGELO	49.200
277	WM POOL EQUITIES TRUST NO 20	CARDARELLI ANGELO	239.525
326	WM POOL EQUITIES TRUST NO.38	CARDARELLI ANGELO	50.885
2209	WORLD ALPHA TILTS NON-LENDABLE FUND B	CARDARELLI ANGELO	576
2396	WORLD INDEX OLUS SECURITIES LENDING COMMON TRUST FUND	CARDARELLI ANGELO	38.068
2085	WSIB INVESTMENTS (PUBLIC EQUITIES) POOLED FUND TRUST	CARDARELLI ANGELO	116.500
3364	WSSP INTERNATIONAL EQUITIES TRUST	CARDARELLI ANGELO	6.026
3365	WSSP INTERNATIONAL EQUITIES TRUST	CARDARELLI ANGELO	16.490
3366	WSSP INTERNATIONAL EQUITIES TRUST	CARDARELLI ANGELO	46.500
3440	WYOMING RETIREMENT SYSTEM	CARDARELLI ANGELO	2.962
3448	WYOMING RETIREMENT SYSTEM	CARDARELLI ANGELO	63.186
3449	WYOMING RETIREMENT SYSTEM	CARDARELLI ANGELO	6.356
3452	WYOMING RETIREMENT SYSTEM	CARDARELLI ANGELO	60.261
3871	WYOMING RETIREMENT SYSTEM	CARDARELLI ANGELO	48.336
1751	XEROX CANADA EMPLOYEES RETIREMENT PLAN	CARDARELLI ANGELO	8.600
1610	XEROX CORPORATION RETIREMENT & SAVINGS PLAN	CARDARELLI ANGELO	14.200
1542	YORK UNIVERSITY PENSION FUND	CARDARELLI ANGELO	73.200

¹VPC: voto per corrispondenza

ASSEMBLEA ORDINARIA E STRAORDINARIA

8 MAGGIO 2014

Segreteria Societaria - Ufficio Titoli



Esito della votazione sul punto 6
dell'ordine del giorno (parte ordinaria)

Determinazione del numero dei componenti del Consiglio di Amministrazione.

Elenco Favorevoli

SCHEDA	VPC ¹	NOMINATIVO AZIONISTA	DELEGATO	NUMERO DI AZIONI TOTALE
3432		YOUNG MENS CHRISTIAN ASSOC. RETIR FD	CARDARELLI ANGELO	53.400
3899		bothwell europe fund	CARDARELLI ANGELO	954.658
3695		the city of london inv trust plc	CARDARELLI ANGELO	425.000
2653		THE BANK OF NEW YORK MELLON ADR DIVISION	CARDARELLI ANGELO	43.598.898

Riepilogo favorevoli

TOTALE FAVOREVOLI	n°	3.338	azionisti per n°	2.177.700.403 Azioni	99,56504 % delle azioni presenti
di cui					
IN PROPRIO	n°	23	azionisti per n°	49.380 Azioni	0,00226 % delle azioni presenti
PER DELEGA	n°	3.314	azionisti per n°	2.177.650.748 Azioni	99,56277 % delle azioni presenti
PER CORRISPONDENZA n°		1	azionisti per n°	275 Azioni	0,00001 % delle azioni presenti

¹VPC: voto per corrispondenza

ASSEMBLEA ORDINARIA E STRAORDINARIA

8 MAGGIO 2014

Segreteria Societaria - Ufficio Titoli



Esito della votazione sul punto 7
dell'ordine del giorno (parte ordinaria)

Determinazione della durata in carica degli Amministratori.

Azionisti Presenti

In proprio e per delega	n°	3.376	per n°	2.187.213.683 Azioni	60,18 % del capitale sociale
Per corrispondenza	n°	1	per n°	275 Azioni	0,00 % del capitale sociale
TOTALE PRESENTI	n°	3.377	per n°	2.187.213.958 Azioni	60,18 % del capitale sociale

Quorum per approvazione

n° 1.093.606.980 Voti favorevoli
(Pari a 1/2 delle Azioni Presenti + 1)

Esito Votazione

FAVOREVOLI	n°	3.336	azionisti per n°	2.175.121.975 Azioni	99,44715 % delle azioni presenti
CONTRARI	n°	12	azionisti per n°	2.627.531 Azioni	0,12013 % delle azioni presenti
ASTENUTI E NON VOTANTI	n°	31	azionisti per n°	9.464.452 Azioni	0,43272 % delle azioni presenti

La Proposta è approvata

ASSEMBLEA ORDINARIA E STRAORDINARIA

8 MAGGIO 2014

Segreteria Societaria - Ufficio Titoli



Esito della votazione sul punto 7
dell'ordine del giorno (parte ordinaria)

Determinazione della durata in carica degli Amministratori.

Elenco Contrari

SCHEDA	VPC ¹ NOMINATIVO AZIONISTA	DELEGATO	NUMERO DI AZIONI TOTALE
4093	ADINOLFI VINCENZO		60.000
126	DI TOMMASO SERGIO		2.000
2664	PACIFICO RICCARDO		10
3678	BRITISH COLUMBIA INV.MAN.CORPORATION	CARDARELLI ANGELO	175.233
3679	BRITISH COLUMBIA INV.MAN.CORPORATION	CARDARELLI ANGELO	137.542
3680	BRITISH COLUMBIA INV.MAN.CORPORATION	CARDARELLI ANGELO	1.127.410
3681	BRITISH COLUMBIA INV.MAN.CORPORATION	CARDARELLI ANGELO	875.860
3658	FONDS COMMUN POUR LES REGIMES DE RETRAITE DE L'UNIVERSITE LAVAL MAISON OMERS GINGR	CARDARELLI ANGELO	42.068
3659	FONDS DE SOLIDARITE DES TRAVAILLEURS DU QUEBEC	CARDARELLI ANGELO	20
1936	PAX MSCI EAFE ESG INDEX ETF	CARDARELLI ANGELO	11.939
2274	REGIME DE RETRAITE DE L'UNIVERSITE DE MONTREAL	CARDARELLI ANGELO	171.141
2653	THE BANK OF NEW YORK MELLON ADR DIVISION	CARDARELLI ANGELO	24.308

Riepilogo Contrari

TOTALE CONTRARI	n°	12 azionisti per n°	2.627.531 Azioni 0,12013 % delle azioni presenti
di cui			
IN PROPRIO	n°	3 azionisti per n°	62.010 Azioni 0,00284 % delle azioni presenti
PER DELEGA	n°	9 azionisti per n°	2.565.521 Azioni 0,11730 % delle azioni presenti
PER CORRISPONDENZA	n°	0 azionisti per n°	0 Azioni 0,00000 % delle azioni presenti

¹VPC: voto per corrispondenza

ASSEMBLEA ORDINARIA E STRAORDINARIA

8 MAGGIO 2014

Segreteria Societaria - Ufficio Titoli



**Esito della votazione sul punto 7
dell'ordine del giorno (parte ordinaria)**

Determinazione della durata in carica degli Amministratori.

Elenco Astenuti

SCHEDA	VPC ¹ NOMINATIVO AZIONISTA	DELEGATO	NUMERO DI AZIONI TOTALE
4047	CECCARELLI CLAUDIO		460
2442	AMNESTY INTERNATIONAL SEZIONE ITALIANA		
	RUFINI GIOVANNI		1
2758	1199 Home Care Employees Pension Fund	CARDARELLI ANGELO	3.975
1736	ALASKA ELECTRICAL PENSION PLAN	CARDARELLI ANGELO	74.787
145	ANIMA SGR SPA - FONDO ANIMA GEO EUROPA	CARDARELLI ANGELO	250.000
146	ANIMA SGR SPA - FONDO ANIMA GEO ITALIA	CARDARELLI ANGELO	1.000.000
2671	ANIMA SGR SPA - FONDO ANIMA ITALIA	CARDARELLI ANGELO	500.000
144	ANIMA SGR SPA - FONDO ANIMA STAR ITALIA ALTO POTENZIALE	CARDARELLI ANGELO	250.000
4078	ARCA SGR FONDO ARCA AZIONI ITALIA	CARDARELLI ANGELO	2.000.000
4079	ARCA SGR FONDO ARCA BB	CARDARELLI ANGELO	300.000
99	BRICKLAYERS + TROWEL TRADES INTERNATIONAL PENSION FUND	CARDARELLI ANGELO	17.400
1811	EAST RIDING PENSION FUND	CARDARELLI ANGELO	120.000
1350	ELECTRICAL WORKERS LOCAL 26 PENSION TRUST FUND	CARDARELLI ANGELO	54.500
3889	HSBC PRIV BANK (CI) LTD G	CARDARELLI ANGELO	19.000
2253	IAM NATIONAL PENSION FUND	CARDARELLI ANGELO	18.428
1513	LOCAL NO 8 IBEW RETIREMENT PLANAND TRUST	CARDARELLI ANGELO	21.623
1509	MARCO CONSULTING GROUP TRUST 1	CARDARELLI ANGELO	49.000
2077	NORFOLK COUNTY RETIREMENT SYSTEM	CARDARELLI ANGELO	8.100
2906	UFCW Union and Participating Food Indust	CARDARELLI ANGELO	11.636
101	UNITED FOOD + COMMERCIAL WORKERS INT PENSION PLAN FOR EMPLOYEES	CARDARELLI ANGELO	10.200
2653	THE BANK OF NEW YORK MELLON ADR DIVISION	CARDARELLI ANGELO	251.566

¹VPC: voto per corrispondenza

ASSEMBLEA ORDINARIA E STRAORDINARIA

8 MAGGIO 2014

Segreteria Societaria - Ufficio Titoli



Esito della votazione sul punto 7
dell'ordine del giorno (parte ordinaria)

Determinazione della durata in carica degli Amministratori.

Elenco Astenuti

SCHEDA VPC¹ NOMINATIVO AZIONISTA

DELEGATO

NUMERO DI AZIONI
TOTALE

Riepilogo Astenuti

TOTALE ASTENUTI	n°	21 azionisti per n°	4.960.676 Azioni
di cui			0,22680 % delle azioni presenti
IN PROPRIO	n°	1 azionisti per n°	460 Azioni
			0,00002 % delle azioni presenti
PER DELEGA	n°	20 azionisti per n°	4.960.216 Azioni
			0,22678 % delle azioni presenti
PER CORRISPONDENZA n°		0 azionisti per n°	0 Azioni
			0,00000 % delle azioni presenti

¹VPC: voto per corrispondenza

ASSEMBLEA ORDINARIA E STRAORDINARIA

8 MAGGIO 2014

Segreteria Societaria - Ufficio Titoli



Esito della votazione sul punto 7
dell'ordine del giorno (parte ordinaria)

Determinazione della durata in carica degli Amministratori.

Elenco Non Votanti

SCHEDA	VPC ¹	NOMINATIVO AZIONISTA	DELEGATO	NUMERO DI AZIONI TOTALE
8		AMBRUZZI DANIELA		275
2499		LA VERDE LUCIO		2.000
4085		RENZI MARIO	RENZI LAURA	1
2569		BELLINI RENATO	SANTIEMMA ELENA	1.500
4039		CHALLENGE FUNDS	CARDARELLI ANGELO	1.000.000
649		ERSEL ASSET MANAGEMENT SGR S.P.A. - ERSEL AM FONDERSEL PMI	CARDARELLI ANGELO	600.000
142		MEDIOLANUM FLESSIBILE ITALIA	CARDARELLI ANGELO	1.400.000
2668		UBI PRAMERICA SGR SPA	CARDARELLI ANGELO	800.000
2669		UBI PRAMERICA SGR SPA	CARDARELLI ANGELO	600.000
2670		UBI PRAMERICA SGR SPA	CARDARELLI ANGELO	100.000

Riepilogo Non votanti

TOTALE NON VOTANTI	n°	10 azionisti per n°	4.503.776 Azioni 0,20591 % delle azioni presenti
di cui			
IN PROPRIO	n°	2 azionisti per n°	2.275 Azioni 0,00010 % delle azioni presenti
PER DELEGA	n°	8 azionisti per n°	4.501.501 Azioni 0,20581 % delle azioni presenti
PER CORRISPONDENZA	n°	0 azionisti per n°	0 Azioni 0,00000 % delle azioni presenti

¹VPC: voto per corrispondenza

ASSEMBLEA ORDINARIA E STRAORDINARIA

8 MAGGIO 2014

Segreteria Societaria - Ufficio Titoli



**Esito della votazione sul punto 7
dell'ordine del giorno (parte ordinaria)**

Determinazione della durata in carica degli Amministratori.

Elenco Favorevoli

SCHEDA	VPC ¹	NOMINATIVO AZIONISTA	DELEGATO	NUMERO DI AZIONI TOTALE
2566		ACCORINTI GIUSEPPE		100
4072		AMATO TANCREDI		7.725
4095		ANGELETTI FRANCO		18
2515		APAENI RAPP. CHIURAZZI		6.000
2469		BADOLATI AURELIO GIUSEPPE		1
2441		BELLINO ROCI PIERCARLO		5.000
10		BUCCINO VINCENZO		4.127
2568		CAPUTO RITA		250
4087		CHIARUGI FRANCO		5.000
4088		CHIARUGI LUCIANO		1.000
4082		COLLEONI ANGELO		1.992
2667		CORDELLI SILVIA		2.550
2570		COTONE PIERPAOLO		1.000
130	C	DI NOIA CARMINE		275
4073		DI TEODORO VITO		200
133		DORI CARLO		1.075
4089		GRECO CARLA		1
2571		IADICICCO ANTONIO		4.500
4097		IEPPARIELLO ANTONIO		100
1602		LOSA FABRIZIO		1.000
2662		MAURO FERRUCCIO		500
4084		METELKA LUCIANO		5.000

¹VPC: voto per corrispondenza

ASSEMBLEA ORDINARIA E STRAORDINARIA

8 MAGGIO 2014

Segreteria Societaria - Ufficio Titoli



**Esito della votazione sul punto 7
dell'ordine del giorno (parte ordinaria)**

Determinazione della durata in carica degli Amministratori.

Elenco Favorevoli

SCHEDA	VPC ¹ NOMINATIVO AZIONISTA	DELEGATO	NUMERO DI AZIONI TOTALE
2572	NOTARFONZO ARNALDO		2.100
2661	PEDERSOLI LANFRANCO		1.200
2663	PETRICCA ALBERTO		1.900
2564	PEZZI LUIGI		1.700
137	PODRINI ADELLO		4.137
4068	SPINA ROSARIO		5.000
135	VITANGELI GIORGIO		5
2567	ZACCAGNINO RAFFAELE		500
4076	MINISTERO DELL'ECONOMIA E DELLE FINANZE PARLATO FRANCESCO		157.552.137
14	FONDAZIONE CULTURALE RESPONSABILITA' ETICA MEGGIOLARO MAURO		80
160	ALLEANZA ASSICURAZIONI ZAPPI ELENA		6.400
158	ALLEANZA ASSICURAZIONI - SGR ALLT ALLE AZIONARIA ZAPPI ELENA		61.081
157	ALLEANZA ASSICURAZIONI - SGR ALLT ALLE BILANCIATA ZAPPI ELENA		32.646
152	ALLEANZA ASSICURAZIONI - SGR ALLT ALME AZIONARIO ZAPPI ELENA		7.481
153	ALLEANZA ASSICURAZIONI - SGR ALLT ALME BILANCIATO ZAPPI ELENA		6.063
155	ALLEANZA ASSICURAZIONI - SGR ALLT EUR SGIORGIO ZAPPI ELENA		294.730
159	ALLEANZA ASSICURAZIONI - SGR ALLT PAT EX TORO ZAPPI ELENA		36.900
154	ALLEANZA ASSICURAZIONI - SGR ALLT SAN GIORGIO ZAPPI ELENA		715.000
156	ALLEANZA ASSICURAZIONI - SGR GS ALLT GARANTITA ZAPPI ELENA		70.470
162	ASSICURAZIONI GENERALI - SGR AG EURPN EQUITY FP ZAPPI ELENA		104
163	ASSICURAZIONI GENERALI - SGR AG UK PAT DANNI ZAPPI ELENA		7.150
207	FATA ASSICURAZIONI D - SGR FATA ASSICUR DANNI PATRI ZAPPI ELENA		49.200
4102	GENERALI ESPANA SA DE SEGUROS Y REASEGUROS ZAPPI ELENA		443.874

¹VPC: voto per corrispondenza

ASSEMBLEA ORDINARIA E STRAORDINARIA

8 MAGGIO 2014

Segreteria Societaria - Ufficio Titoli



**Esito della votazione sul punto 7
dell'ordine del giorno (parte ordinaria)**

Determinazione della durata in carica degli Amministratori.

Elenco Favorevoli

SCHEDA	VPC ¹ NOMINATIVO AZIONISTA	DELEGATO	NUMERO DI AZIONI TOTALE
215	GENERALI INVESTMENTS DEUT. KAG MBH - GID GENERALI AKTIVMIX DYNAMI ZAPPI ELENA		63.770
214	GENERALI INVESTMENTS DEUT. KAG MBH - GID-FONDS GPRET MULTIFLEX ZAPPI ELENA		3.612
213	GENERALI INVESTMENTS DEUT. KAG MBH - GID-FONDS GPRET MULTIFLEX II ZAPPI ELENA		4.082
209	GENERALI INVESTMENTS DEUTSCHLAND KAG MBH - GID-FONDS AVAOT ZAPPI ELENA		233.900
208	GENERALI INVESTMENTS DEUTSCHLAND KAG MBH - GID-FONDS AVAOT II ZAPPI ELENA		105.900
210	GENERALI INVESTMENTS DEUTSCHLAND KAG MBH - GID-FONDS AVAOT III ZAPPI ELENA		55.200
212	GENERALI INVESTMENTS DEUTSCHLAND KAG MBH - GID-FONDS GLAKOR ZAPPI ELENA		133.533
211	GENERALI INVESTMENTS DEUTSCHLAND KAG MBH - GID-FONDS GVMET ZAPPI ELENA		252.600
191	GENERALI ITALIA SPA ZAPPI ELENA		582.200
188	GENERALI ITALIA SPA - SGR AG EURO BLUE CHIPS ZAPPI ELENA		78.559
199	GENERALI ITALIA SPA - SGR AG EUROPEAN EQUITY ZAPPI ELENA		45.407
189	GENERALI ITALIA SPA - SGR AG GLOBAL BOND ZAPPI ELENA		18.772
192	GENERALI ITALIA SPA - SGR AG GLOBAL EQUITY ZAPPI ELENA		64.255
179	GENERALI ITALIA SPA - SGR AG GS GESAV ZAPPI ELENA		572.610
174	GENERALI ITALIA SPA - SGR AG GS GESAV GLOBAL ZAPPI ELENA		137.004
178	GENERALI ITALIA SPA - SGR AG GS PREVIR ZAPPI ELENA		12.600
180	GENERALI ITALIA SPA - SGR AG GS RENDIGEN ZAPPI ELENA		5.270
185	GENERALI ITALIA SPA - SGR AG PREV GL BALANCE ZAPPI ELENA		12.535
181	GENERALI ITALIA SPA - SGR AG PREV GL BOND ZAPPI ELENA		29.909
182	GENERALI ITALIA SPA - SGR AG PREV GL CAPITAL ZAPPI ELENA		44.133
183	GENERALI ITALIA SPA - SGR AG PREV VL GB+ ZAPPI ELENA		14.999
186	GENERALI ITALIA SPA - SGR AG PREV VL GBALANCE ZAPPI ELENA		4.610
184	GENERALI ITALIA SPA - SGR AG PREV VL GCAPITAL ZAPPI ELENA		59.354

¹VPC: voto per corrispondenza

ASSEMBLEA ORDINARIA E STRAORDINARIA

8 MAGGIO 2014

Segreteria Societaria - Ufficio Titoli



**Esito della votazione sul punto 7
dell'ordine del giorno (parte ordinaria)**

Determinazione della durata in carica degli Amministratori.

Elenco Favorevoli

SCHEDA	VPC ¹ NOMINATIVO AZIONISTA	DELEGATO	NUMERO DI AZIONI TOTALE
204	GENERALI ITALIA SPA - SGR ALLT AURIS ZAPPI ELENA		45.890
198	GENERALI ITALIA SPA - SGR ALLT DANNI ZAPPI ELENA		661.350
202	GENERALI ITALIA SPA - SGR ALLT RISPAV ZAPPI ELENA		181.960
203	GENERALI ITALIA SPA - SGR ALLT RISPAV PREVIDENZA ZAPPI ELENA		7.240
201	GENERALI ITALIA SPA - SGR INA CRESC PREVIDENZA ZAPPI ELENA		16.546
205	GENERALI ITALIA SPA - SGR INA EURFOR MERCATI ZAPPI ELENA		34.000
175	GENERALI ITALIA SPA - SGR INA EURO FORTE ZAPPI ELENA		667.780
197	GENERALI ITALIA SPA - SGR INA EUROF PREVIDENZA ZAPPI ELENA		100.600
193	GENERALI ITALIA SPA - SGR INA EUROFOR RE ZAPPI ELENA		60.000
176	GENERALI ITALIA SPA - SGR INA F.PENS. BILANCIATO ZAPPI ELENA		13.251
177	GENERALI ITALIA SPA - SGR INA F.PENS. CRESCITA ZAPPI ELENA		32.125
194	GENERALI ITALIA SPA - SGR INA FORZA 5 ZAPPI ELENA		406
195	GENERALI ITALIA SPA - SGR INA FORZA 6 ZAPPI ELENA		1.654
196	GENERALI ITALIA SPA - SGR INA FORZA 7 ZAPPI ELENA		4.698
200	GENERALI ITALIA SPA - SGR INA PREV SOLIDA ZAPPI ELENA		10.880
217	GENERALI LEVENSVERZEKERING MAATSCHAPPIJ NV ZAPPI ELENA		228.630
206	GENERTEL S.P.A. - SGR GENERTEL ZAPPI ELENA		211.400
168	GENERTELLIFE SPA - SGR GL AZ ITALIA PREVIDENZA ZAPPI ELENA		8.300
169	GENERTELLIFE SPA - SGR GL AZ PREVIDENZA ZAPPI ELENA		7.187
171	GENERTELLIFE SPA - SGR GL DIN PREVIDENZA ZAPPI ELENA		49.855
167	GENERTELLIFE SPA - SGR GL FUTURO PLUS ZAPPI ELENA		20.400
164	GENERTELLIFE SPA - SGR GL INVESTIMENTO ZAPPI ELENA		2.240
166	GENERTELLIFE SPA - SGR GL N CONCRETA ZAPPI ELENA		507.240

¹VPC: voto per corrispondenza

ASSEMBLEA ORDINARIA E STRAORDINARIA

8 MAGGIO 2014

Segreteria Societaria - Ufficio Titoli



**Esito della votazione sul punto 7
dell'ordine del giorno (parte ordinaria)**

Determinazione della durata in carica degli Amministratori.

Elenco Favorevoli

SCHEDA	VPC ¹ NOMINATIVO AZIONISTA	DELEGATO	NUMERO DI AZIONI TOTALE
216	GENERTELLIFE SPA - SGR GL NUOVO AURIS ZAPPI ELENA		63.400
165	GENERTELLIFE SPA - SGR GL PRELUDIO ZAPPI ELENA		1.450
170	GENERTELLIFE SPA - SGR GL PREVIDENZA ZAPPI ELENA		5.250
172	GENERTELLIFE SPA - SGR GL RI.ALTO EQUITY ZAPPI ELENA		262.000
173	GENERTELLIFE SPA - SGR GL RI.ALTO EQUITY ZAPPI ELENA		1.225.500
123	ROSSI PAOLO	ROSSI AGOSTINO	4.830
4096	ONOFRI MARIA	ANGELETTI FRANCO	17
4098	CASSA DEPOSITI E PRESTITI SPA	HOFFMANN GIULIO	936.179.478
2565	PIVETTI PAOLA	MATTEO CARATOZZOLO	1.700
140	ROSSETTI RAUL FERNANDO	TREVISAN DARIO	800
4056	LYBIAN INVESTMENT AUTHORITY	BENYEZZA ABDURAHMAN	42.050.000
2440	BELLINO ROCI PIERCARLO	BELLINO ROCI MAURO	5.000
2443	ANGELINI SANTA	COLLEONI ANGELO	2.517
4075	CECCHI GIOVANNI	DI TEODORO VITO	5.515
4074	ISAJA PLACIDO	DI TEODORO VITO	3.315
1601	HELABA INVEST KAPITALANLAGEGESELLSCHAFT MEGGIOLARO MAURO		16.329
134	ROSATI GIUSEPPINA	DORI CARLO	1.000
3854	1262 FCP BEHR FRANCE	CARDARELLI ANGELO	180
3855	1327 FCP BQUE SCALBERT DUPONT	CARDARELLI ANGELO	13.400
3836	1448 FCPE GE FACTOFRANCE	CARDARELLI ANGELO	6.000
3847	1495 FCP CONTINENTAL	CARDARELLI ANGELO	1.100
3835	1515 FCP GERARD PERRIER	CARDARELLI ANGELO	1.940
3824	1612 FCP KOLBENSCHMIDT PIERBURG	CARDARELLI ANGELO	380

¹VPC: voto per corrispondenza

ASSEMBLEA ORDINARIA E STRAORDINARIA

8 MAGGIO 2014

Segreteria Societaria - Ufficio Titoli



**Esito della votazione sul punto 7
dell'ordine del giorno (parte ordinaria)**

Determinazione della durata in carica degli Amministratori.

Elenco Favorevoli

SCHEDA	VPC ¹ NOMINATIVO AZIONISTA	DELEGATO	NUMERO DI AZIONI TOTALE
2743	1999 Voluntary Employees' Beneficiary	CARDARELLI ANGELO	6.772
3677	8221103 CANADA INC	CARDARELLI ANGELO	20.526
2786	A I DUPONT TESTAMENTARY TRUST	CARDARELLI ANGELO	85.656
576	A.A.-DEXIA ISR	CARDARELLI ANGELO	34.786
475	A.A.-IDEAM-ISR	CARDARELLI ANGELO	46.668
575	AA EDRAM ACTIONS EURO	CARDARELLI ANGELO	241.426
1347	AAA NORTHERN CALIFORNIA NEVADA & UTAH INSURANCE EXCHANGE	CARDARELLI ANGELO	130.707
2363	AARGAUISCHES PENSIONS KASSE	CARDARELLI ANGELO	102.194
2364	AARGAUISCHES PENSIONS KASSE	CARDARELLI ANGELO	78.453
2368	ABBEEY LIFE ASSURANCE COMPANY LIMITED	CARDARELLI ANGELO	131.010
2369	ABBEEY LIFE ASSURANCE COMPANY LIMITED	CARDARELLI ANGELO	898.779
480	ABELIO-SR	CARDARELLI ANGELO	53.151
3056	ABERDEEN ACTIONS EURO	CARDARELLI ANGELO	41.000
2003	ABERDEEN ACTIVELY HEDGED INTERNATIONAL EQUITIES FUND	CARDARELLI ANGELO	915.800
1700	ABERDEEN ASSET MANAGEMENT LIFE AND PENSIONS LIMITED	CARDARELLI ANGELO	2.269.800
1701	ABERDEEN ASSET MANAGEMENT LIFE AND PENSIONS LIMITED	CARDARELLI ANGELO	671.600
2605	ABERDEEN ASSET MNG GESTION	GEORGINA CARDARELLI ANGELO	225.500
1977	ABERDEEN CANADA - SOCIALLY RESPONSIBLE GLOBAL FUND	CARDARELLI ANGELO	60.300
1976	ABERDEEN CANADA - SOCIALLY RESPONSIBLE INTERNATIONAL FUND	CARDARELLI ANGELO	46.500
1978	ABERDEEN CANADA FUNDS - EAFE PLUS EQUITY FUND	CARDARELLI ANGELO	534.200
1975	ABERDEEN CANADA FUNDS - GLOBAL EQUITY FUND	CARDARELLI ANGELO	3.287.300
654	ABERDEEN CITY COUNCIL PENSION FUND	CARDARELLI ANGELO	11.000
655	ABERDEEN CITY COUNCIL PENSION FUND	CARDARELLI ANGELO	384.200

¹VPC: voto per corrispondenza

ASSEMBLEA ORDINARIA E STRAORDINARIA

8 MAGGIO 2014

Segreteria Societaria - Ufficio Titoli



**Esito della votazione sul punto 7
dell'ordine del giorno (parte ordinaria)**

Determinazione della durata in carica degli Amministratori.

Elenco Favorevoli

SCHEDA	VPC ¹ NOMINATIVO AZIONISTA	DELEGATO	NUMERO DI AZIONI TOTALE
1802	ABERDEEN EUROPEAN EQUITY FUND A SERIES OF ABERDEEN FUNDS CARDARELLI ANGELO		4.860
2005	ABERDEEN FULLY HEDGED INTERNATIONAL EQUITIES FUND CARDARELLI ANGELO		47.400
3181	ABERDEEN GLOBAL CARDARELLI ANGELO		64.600
3182	ABERDEEN GLOBAL CARDARELLI ANGELO		140.200
3183	ABERDEEN GLOBAL CARDARELLI ANGELO		409.000
3184	ABERDEEN GLOBAL CARDARELLI ANGELO		258.000
1800	ABERDEEN GLOBAL EQUITY FUND CARDARELLI ANGELO		176.300
3185	ABERDEEN GLOBAL FUNDS CARDARELLI ANGELO		145.600
3186	ABERDEEN GLOBAL FUNDS CARDARELLI ANGELO		54.000
3187	ABERDEEN GLOBAL FUNDS CARDARELLI ANGELO		3.113.400
3188	ABERDEEN GLOBAL FUNDS CARDARELLI ANGELO		299.000
1799	ABERDEEN INTERNATIONAL EQUITY FUND CARDARELLI ANGELO		1.304.200
3214	ABERDEEN INTERNATIONAL EQUITY FUND CARDARELLI ANGELO		436.400
3119	ABERDEEN INVESTMENT FUNDS ICVC CARDARELLI ANGELO		254.400
1801	ABERDEEN NATURAL RESOURCES FUND CARDARELLI ANGELO		49.100
1558	ABITIBIBOWATER FOREIGN EQUITY MASTER TRUST CARDARELLI ANGELO		170.700
543	ABP ACTIONS CARDARELLI ANGELO		1.189.329
2961	ABU DHABI RETIREMENT PENSION FUND CARDARELLI ANGELO		58.040
3907	ABU DHABI RETIREMENT PENSION FUND CARDARELLI ANGELO		75.082
1005	ACHMEA PENSIOEN EN LEVENSVZERZEKERINGEN N.V. CARDARELLI ANGELO		19.377
1019	ACHMEA UNIT LINKED BELEGGINGSFONDSEN 2 CARDARELLI ANGELO		21.157
1007	ACHMEA VARIABLE SECURITIES HEALTH FUND CARDARELLI ANGELO		16.054
3860	ACM ACTIONS CARDARELLI ANGELO		4.645

¹VPC: voto per corrispondenza

ASSEMBLEA ORDINARIA E STRAORDINARIA

8 MAGGIO 2014

Segreteria Societaria - Ufficio Titoli



**Esito della votazione sul punto 7
dell'ordine del giorno (parte ordinaria)**

Determinazione della durata in carica degli Amministratori.

Elenco Favorevoli

SCHEDA	VPC ¹ NOMINATIVO AZIONISTA	DELEGATO	NUMERO DI AZIONI TOTALE
3859	ACM ACTIONS PLUS	CARDARELLI ANGELO	9.159
2579	ACMBERNSTEIN 2-4	CARDARELLI ANGELO	183.931
2584	ACMBERNSTEIN 2-4	CARDARELLI ANGELO	5.950
2585	ACMBERNSTEIN 2-4	CARDARELLI ANGELO	806
2586	ACMBERNSTEIN 2-4	CARDARELLI ANGELO	8.900
2587	ACMBERNSTEIN SICAV	CARDARELLI ANGELO	59.370
476	ACTIONS SELECTION MONDE	CARDARELLI ANGELO	16.181
86	ACUITY POOLED HIGH INCOME FUND	CARDARELLI ANGELO	31.900
2205	ACWI EX-US INDEX MASTER PORTFOLIO OF MASTER INVESTMENT PTF	CARDARELLI ANGELO	51.309
362	ADEPT INVESTMENT MANAGEMENT PLC	CARDARELLI ANGELO	14.122
363	ADEPT INVESTMENT MANAGEMENT PLC	CARDARELLI ANGELO	50.854
481	ADPACTIONS	CARDARELLI ANGELO	6.405
330	ADVANCED SER TR AST SCHRODERS MULTI-AS.WORLD STRATEGIC PORTFOLIO	CARDARELLI ANGELO	79.342
336	ADVANCED SERIES TRUST - AST ADVANCED STRATEGIES PORTFOLIO	CARDARELLI ANGELO	230.000
334	ADVANCED SERIES TRUST AST FRANKLIN TEMPLETON FOUNDING FD ALLOCAT	CARDARELLI ANGELO	647.275
355	ADVANCED SERIES TRUST AST GOLDMAN SACHS MULTI ASSET PORTFOLIO	CARDARELLI ANGELO	83.754
335	ADVANCED SERIES TRUST AST INTERNATIONAL VALUE PORTFOLIO	CARDARELLI ANGELO	407.000
333	ADVANCED SERIES TRUST AST NEW DISCOVERY ASSET ALLOCATION PORTFOL	CARDARELLI ANGELO	61.400
365	ADVANCED SERIES TRUST AST ROWE PRICE GROWTH OPPORTUNITIES PORTFO	CARDARELLI ANGELO	6.492
338	ADVANCED SERIES TRUST AST T.ROWE PRICE ASSET ALLOCATION PORTFOL.	CARDARELLI ANGELO	437.522
993	ADVANCED SERIES TRUST AST T.ROWE PRICE ASSET ALLOCATION PORTFOL.	CARDARELLI ANGELO	114.966
357	ADVANCED SERIES TRUST-AST PRUDENTIAL GROWTH ALLOCATION PORTFOLIO	CARDARELLI ANGELO	259.854
356	ADVANCED SERIES TRUST-AST QMA EMERGING MARKETS EQUITY PORTFOLIO	CARDARELLI ANGELO	183.137

¹VPC: voto per corrispondenza

ASSEMBLEA ORDINARIA E STRAORDINARIA

8 MAGGIO 2014

Segreteria Societaria - Ufficio Titoli



**Esito della votazione sul punto 7
dell'ordine del giorno (parte ordinaria)**

Determinazione della durata in carica degli Amministratori.

Elenco Favorevoli

SCHEDA	VPC ¹ NOMINATIVO AZIONISTA	DELEGATO	NUMERO DI AZIONI TOTALE
343	ADVANCED SERIES TRUST-AST SCHRODERS GLOBAL TACTICAL PORTFOLIO CARDARELLI ANGELO		82.366
327	ADVANCES SERIES TRUST - AST T.ROWE PRICE NATURAL RESOURCES PORTF CARDARELLI ANGELO		436.865
2777	ADVOCATE HEALTH CARE NETWORK CARDARELLI ANGELO		44.900
67	AEGON CUSTODY B.V CARDARELLI ANGELO		392.015
87	AEGON CUSTODY B.V CARDARELLI ANGELO		51.509
36	AEGON CUSTODY B.V. CARDARELLI ANGELO		1.060.182
292	AFFINITY HEALTH SYSTEM RETIREMENT PLAN CARDARELLI ANGELO		7.120
437	AG2R LA MONDIALE EE ACTIONS EURO CARDARELLI ANGELO		7.925
435	AG2R LA MONDIALE ES ACTIONS EURO CARDARELLI ANGELO		6.711
436	AG2R LA MONDIALE ES LABEL EQUILIBRE EURO CARDARELLI ANGELO		14.374
438	AG2R LA MONDIALE ES LABEL EQUILIBRE EURO CARDARELLI ANGELO		2.051
62	AGF ALL WORLD TAX ADVANTAGE GROUP LIMITED CARDARELLI ANGELO		219.000
64	AGF GLOBAL RESOURCES CLASS CARDARELLI ANGELO		134.300
92	AGF GLOBAL RESOURCES FUND CARDARELLI ANGELO		4.700
84	AGF HIGH INCOME FUND CARDARELLI ANGELO		60.800
81	AGF INVESTMENTS INC CARDARELLI ANGELO		210.700
2626	AGI FRANCE CARDARELLI ANGELO		20.000
2628	AGI FRANCE CARDARELLI ANGELO		153.888
2630	AGI FRANCE CARDARELLI ANGELO		400.000
572	AGIRA LARGE CAP EURO C CARDARELLI ANGELO		40.000
447	AGRIPLAN EXPANSION FCPE CAES CARDARELLI ANGELO		64.168
1300	AIR CANADA PENSION MASTER TRUSTFUND CARDARELLI ANGELO		216.420
258	AK STEEL CORPORATION MASTER PENSION TRUST CARDARELLI ANGELO		15.433

¹VPC: voto per corrispondenza

ASSEMBLEA ORDINARIA E STRAORDINARIA

8 MAGGIO 2014

Segreteria Societaria - Ufficio Titoli



**Esito della votazione sul punto 7
dell'ordine del giorno (parte ordinaria)**

Determinazione della durata in carica degli Amministratori.

Elenco Favorevoli

SCHEDA	VPC ¹ NOMINATIVO AZIONISTA	DELEGATO	NUMERO DI AZIONI TOTALE
2295	ALAMEDA COUNTY EMPLOYEES' RETIREMENT ASSOCIATION	CARDARELLI ANGELO	445.919
231	ALAS INVESTMENT SERVICES LTD	CARDARELLI ANGELO	37.351
1970	ALASKA COMMON TRUST FUND	CARDARELLI ANGELO	49.978
1324	ALASKA PERMANENT FUND CORPORATION	CARDARELLI ANGELO	702.598
1325	ALASKA PERMANENT FUND CORPORATION	CARDARELLI ANGELO	266.411
1328	ALASKA PERMANENT FUND CORPORATION	CARDARELLI ANGELO	408.418
1329	ALASKA PERMANENT FUND CORPORATION	CARDARELLI ANGELO	22.985
1331	ALASKA PERMANENT FUND CORPORATION	CARDARELLI ANGELO	409.496
246	ALLIANCE TRUST PLC	CARDARELLI ANGELO	2.532.831
1720	ALLIANCEBERNST VAR PROD SER F INC.ALLIANCEB DYN ASSET ALL PTF	CARDARELLI ANGELO	11.360
1661	ALLIANCEBERNSTEIN BLENDED STYLE SERIES TAX MANAGED INTL PTF	CARDARELLI ANGELO	633.430
1715	ALLIANCEBERNSTEIN BOND F - ALLIANCEBERNSTEIN REAL AS STR	CARDARELLI ANGELO	146.617
2246	ALLIANCEBERNSTEIN COLLECTIVE INVESTMENT TRUST SERIES	CARDARELLI ANGELO	19.640
2588	ALLIANCEBERNSTEIN EMERGING MARKETS MULTI-ASSET PORTFOL.	CARDARELLI ANGELO	8.810
119	ALLIANCEBERNSTEIN GLOBAL DIVERSIFIED STRATEGIES LP -HEDGE FUND B13	CARDARELLI ANGELO	17.600
1713	ALLIANCEBERNSTEIN GLOBAL RISK ALLOCATION FUND INC	CARDARELLI ANGELO	4.231
1662	ALLIANCEBERNSTEIN GLOBAL STYLE BLEND (CAD HALF-HEDGED) FUND	CARDARELLI ANGELO	1.170
1663	ALLIANCEBERNSTEIN GLOBAL VALUE FUND	CARDARELLI ANGELO	20.810
1885	ALLIANCEBERNSTEIN INTERNATIONAL ALL-COUNTRY PASSIVE SERIES	CARDARELLI ANGELO	62.463
2130	ALLIANCEBERNSTEIN TAX MANAGED WEALTH APPRECIATION STRATEGY	CARDARELLI ANGELO	9.660
2129	ALLIANCEBERNSTEIN TAX-MANAGED BALANCED WEALTH STRATEGY	CARDARELLI ANGELO	2.540
2128	ALLIANCEBERNSTEIN TAX-MANAGED CONSERVATIVE WEALTH STRATEGY	CARDARELLI ANGELO	480
4110	ALLIANZ EURO PROTECT DYNAMIC PLUS	CARDARELLI ANGELO	32.934

¹VPC: voto per corrispondenza

ASSEMBLEA ORDINARIA E STRAORDINARIA

8 MAGGIO 2014

Segreteria Societaria - Ufficio Titoli



**Esito della votazione sul punto 7
dell'ordine del giorno (parte ordinaria)**

Determinazione della durata in carica degli Amministratori.

Elenco Favorevoli

SCHEDA	VPC ¹ NOMINATIVO AZIONISTA	DELEGATO	NUMERO DI AZIONI TOTALE
3161	ALLIANZ GI FONDS D300	CARDARELLI ANGELO	43.380
3162	ALLIANZ GI FONDS PKM DEGUSSA	CARDARELLI ANGELO	7.569
3156	ALLIANZ GI FONDS RANW II	CARDARELLI ANGELO	67.097
3126	ALLIANZ GLOBAL INVESTORS EUROPE	CARDARELLI ANGELO	40.000
3127	ALLIANZ GLOBAL INVESTORS EUROPE	CARDARELLI ANGELO	25.000
3128	ALLIANZ GLOBAL INVESTORS EUROPE	CARDARELLI ANGELO	2.891
3129	ALLIANZ GLOBAL INVESTORS EUROPE	CARDARELLI ANGELO	3.471
3131	ALLIANZ GLOBAL INVESTORS EUROPE	CARDARELLI ANGELO	1.141
3132	ALLIANZ GLOBAL INVESTORS EUROPE	CARDARELLI ANGELO	3.169
3133	ALLIANZ GLOBAL INVESTORS EUROPE	CARDARELLI ANGELO	5.969
3135	ALLIANZ GLOBAL INVESTORS EUROPE	CARDARELLI ANGELO	11.700
3136	ALLIANZ GLOBAL INVESTORS EUROPE	CARDARELLI ANGELO	3.817
3137	ALLIANZ GLOBAL INVESTORS EUROPE	CARDARELLI ANGELO	7.650
3138	ALLIANZ GLOBAL INVESTORS EUROPE	CARDARELLI ANGELO	998
3139	ALLIANZ GLOBAL INVESTORS EUROPE	CARDARELLI ANGELO	4.456
3140	ALLIANZ GLOBAL INVESTORS EUROPE	CARDARELLI ANGELO	2.648
3141	ALLIANZ GLOBAL INVESTORS EUROPE	CARDARELLI ANGELO	30.000
3142	ALLIANZ GLOBAL INVESTORS EUROPE	CARDARELLI ANGELO	9.440
3143	ALLIANZ GLOBAL INVESTORS EUROPE	CARDARELLI ANGELO	3.000
3144	ALLIANZ GLOBAL INVESTORS EUROPE	CARDARELLI ANGELO	1.500
3145	ALLIANZ GLOBAL INVESTORS EUROPE	CARDARELLI ANGELO	9.736
3146	ALLIANZ GLOBAL INVESTORS EUROPE	CARDARELLI ANGELO	3.007
3147	ALLIANZ GLOBAL INVESTORS EUROPE	CARDARELLI ANGELO	4.346

¹VPC: voto per corrispondenza

ASSEMBLEA ORDINARIA E STRAORDINARIA

8 MAGGIO 2014

Segreteria Societaria - Ufficio Titoli



**Esito della votazione sul punto 7
dell'ordine del giorno (parte ordinaria)**

Determinazione della durata in carica degli Amministratori.

Elenco Favorevoli

SCHEDA	VPC ¹ NOMINATIVO AZIONISTA	DELEGATO	NUMERO DI AZIONI TOTALE
3148	ALLIANZ GLOBAL INVESTORS EUROPE CARDARELLI ANGELO		10.998
3149	ALLIANZ GLOBAL INVESTORS EUROPE CARDARELLI ANGELO		5.908
3150	ALLIANZ GLOBAL INVESTORS EUROPE CARDARELLI ANGELO		7.456
3151	ALLIANZ GLOBAL INVESTORS EUROPE CARDARELLI ANGELO		550
3152	ALLIANZ GLOBAL INVESTORS EUROPE CARDARELLI ANGELO		3.637
3153	ALLIANZ GLOBAL INVESTORS EUROPE CARDARELLI ANGELO		10.689
3155	ALLIANZ GLOBAL INVESTORS EUROPE CARDARELLI ANGELO		65.979
3157	ALLIANZ GLOBAL INVESTORS EUROPE CARDARELLI ANGELO		14.820
3159	ALLIANZ GLOBAL INVESTORS EUROPE CARDARELLI ANGELO		12.181
3163	ALLIANZ GLOBAL INVESTORS EUROPE CARDARELLI ANGELO		396.454
349	ALLIANZ GLOBAL INVESTORS EUROPEGMBH CARDARELLI ANGELO		21.003
350	ALLIANZ GLOBAL INVESTORS EUROPEGMBH CARDARELLI ANGELO		19.723
351	ALLIANZ GLOBAL INVESTORS EUROPEGMBH CARDARELLI ANGELO		2.676
352	ALLIANZ GLOBAL INVESTORS EUROPEGMBH CARDARELLI ANGELO		584.160
353	ALLIANZ GLOBAL INVESTORS EUROPEGMBH CARDARELLI ANGELO		225.660
354	ALLIANZ GLOBAL INVESTORS EUROPEGMBH CARDARELLI ANGELO		37.123
691	ALLIANZ GLOBAL INVESTORS EUROPEGMBH CARDARELLI ANGELO		614.846
693	ALLIANZ GLOBAL INVESTORS EUROPEGMBH CARDARELLI ANGELO		276.479
995	ALLIANZ GLOBAL INVESTORS EUROPEGMBH CARDARELLI ANGELO		308.500
694	ALLIANZ GLOBAL INVESTORS EUROPEGMBH ALD FONDS CARDARELLI ANGELO		124.249
695	ALLIANZ GLOBAL INVESTORS EUROPEGMBH ALD FONDS CARDARELLI ANGELO		84.770
4106	ALLIANZ GLOBAL INVESTORS FUND CARDARELLI ANGELO		105.018
4114	ALLIANZ GLOBAL INVESTORS FUND CARDARELLI ANGELO		12.000

¹VPC: voto per corrispondenza

ASSEMBLEA ORDINARIA E STRAORDINARIA

8 MAGGIO 2014

Segreteria Societaria - Ufficio Titoli



**Esito della votazione sul punto 7
dell'ordine del giorno (parte ordinaria)**

Determinazione della durata in carica degli Amministratori.

Elenco Favorevoli

SCHEDA	VPC ¹ NOMINATIVO AZIONISTA	DELEGATO	NUMERO DI AZIONI TOTALE
4116	ALLIANZ GLOBAL INVESTORS FUND CARDARELLI ANGELO		10.756
4118	ALLIANZ GLOBAL INVESTORS FUND CARDARELLI ANGELO		47.400
4120	ALLIANZ GLOBAL INVESTORS FUND CARDARELLI ANGELO		78.314
3751	ALLIANZ GLOBAL INVESTORS France S.A CARDARELLI ANGELO		650.000
3752	ALLIANZ GLOBAL INVESTORS France S.A CARDARELLI ANGELO		280.000
692	ALLIANZ GLOBAL INVESTORS KAPITALANLAGEGESELLSCHFT MBH CARDARELLI ANGELO		5.129.499
994	ALLIANZ GLOBAL INVESTORS KAPITALANLAGEGESELLSCHFT MBH CARDARELLI ANGELO		405.279
3701	ALLIANZ GLOBAL INVESTORS PREMIER FUND CARDARELLI ANGELO		4.000
4108	ALLIANZ SUIDDE - STRATEGY FUND CARDARELLI ANGELO		12.120
3160	ALLIANZGI FONDS AKTIEN EUROPA CARDARELLI ANGELO		62.000
3154	ALLIANZGI FONDS APNIESA CARDARELLI ANGELO		16.931
3134	ALLIANZGI FONDS UGF CARDARELLI ANGELO		9.738
3130	ALLIANZGI FONDS WERT CARDARELLI ANGELO		5.100
1814	ALLIANZGI GLOBAL FUNDAMENTAL STRATEGY FUND CARDARELLI ANGELO		9.900
3874	ALLIANZGI-FONDS DSPT CARDARELLI ANGELO		158.539
674	ALLIED WORLD ASSURANCE COMPANY HOLDINGS LTD CARDARELLI ANGELO		24.368
222	ALLSTATE LIFE INSURANCE EUROPEAN EQUITY PF CARDARELLI ANGELO		54.130
290	ALLSTATE LIFE INSURANCE EUROPEAN EQUITY PF CARDARELLI ANGELO		218.393
3632	ALTRIA CORPORATE SERVICES MASTER RETIREM CARDARELLI ANGELO		58.200
2244	AMERICAN AIRLINES INC. PILOTS RET BENEFIT PROGRAM VAR INCOME CARDARELLI ANGELO		157.249
2245	AMERICAN AIRLINES INC. PILOTS RET BENEFIT PROGRAM VAR INCOME CARDARELLI ANGELO		310.506
2765	AMERICAN BAR ASSOCIATION CARDARELLI ANGELO		5.431
2766	AMERICAN BAR ASSOCIATION CARDARELLI ANGELO		20.500

¹VPC: voto per corrispondenza

ASSEMBLEA ORDINARIA E STRAORDINARIA

8 MAGGIO 2014

Segreteria Societaria - Ufficio Titoli



**Esito della votazione sul punto 7
dell'ordine del giorno (parte ordinaria)**

Determinazione della durata in carica degli Amministratori.

Elenco Favorevoli

SCHEDA	VPC ¹ NOMINATIVO AZIONISTA	DELEGATO	NUMERO DI AZIONI TOTALE
1804	AMERICAN BEACON INTERNATIONAL EQUITY FUND CARDARELLI ANGELO		298.435
1805	AMERICAN BEACON INTERNATIONAL EQUITY FUND CARDARELLI ANGELO		620.617
1748	AMERICAN CENTURY QUANTITATIVE EQUITY FUNDS, INC. INT CORE EQ CARDARELLI ANGELO		5.605
1749	AMERICAN CENTURY WORLD MUTUAL FUNDS, INC. INTL VALUE CARDARELLI ANGELO		18.689
1305	AMERICAN ELECTRIC POWER MASTER RETIREMENT TRUST CARDARELLI ANGELO		71.829
1308	AMERICAN ELECTRIC POWER MASTER RETIREMENT TRUST CARDARELLI ANGELO		175.020
1309	AMERICAN ELECTRIC POWER MASTER RETIREMENT TRUST CARDARELLI ANGELO		33.248
1311	AMERICAN ELECTRIC POWER MASTER RETIREMENT TRUST CARDARELLI ANGELO		73.993
1393	AMERICAN ELECTRIC POWER SYSTEM RETIREE LIFE INSURANCE TRUST CARDARELLI ANGELO		18.892
1399	AMERICAN ELECTRIC POWER SYSTEM RETIREE LIFE INSURANCE TRUST CARDARELLI ANGELO		39.809
1400	AMERICAN ELECTRIC POWER SYSTEM RETIREE MEDICAL TRUST FOR CERTAIN UNION CARDARELLI ANGELO		29.179
1402	AMERICAN ELECTRIC POWER SYSTEM RETIREE MEDICAL TRUST FOR CERTAIN UNION CARDARELLI ANGELO		55.882
1354	AMERICAN FUNDS GLOBAL BALANCED FUND CARDARELLI ANGELO		1.255.000
1837	AMERICAN FUNDS INSURANCE SERIES GROWTH INCOME FUND CARDARELLI ANGELO		1.967.000
1838	AMERICAN FUNDS INSURANCE SERIES INTERNATIONAL FUND CARDARELLI ANGELO		628.000
1774	AMERICAN HEART ASSOCIATION CARDARELLI ANGELO		12.730
1831	AMERICAN INTERNATIONAL GROUP INC RETIREMENT PLAN CARDARELLI ANGELO		59.602
3919	AMERICAN MEDICAL ASSOCIATION CARDARELLI ANGELO		37.230
4036	AMEV Leven Beleggingen CARDARELLI ANGELO		68.553
4034	AMEV Schade Beleggingen CARDARELLI ANGELO		20.636
1504	AML INVESTMENT HOLDINGS INC. CARDARELLI ANGELO		1.450
3222	AMP INT EQ IND FD HEDGED CARDARELLI ANGELO		33.188
3226	AMP INTERNATIONAL EQUITY INDEX FUND CARDARELLI ANGELO		221.169

¹VPC: voto per corrispondenza

ASSEMBLEA ORDINARIA E STRAORDINARIA

8 MAGGIO 2014

Segreteria Societaria - Ufficio Titoli



**Esito della votazione sul punto 7
dell'ordine del giorno (parte ordinaria)**

Determinazione della durata in carica degli Amministratori.

Elenco Favorevoli

SCHEDA	VPC ¹	NOMINATIVO AZIONISTA	DELEGATO	NUMERO DI AZIONI TOTALE
2603		AMUNDI	CARDARELLI ANGELO	92.555
2621		AMUNDI	CARDARELLI ANGELO	46.046
2627		AMUNDI	CARDARELLI ANGELO	39.876
3943		AMUNDI	CARDARELLI ANGELO	99.470
513		AMUNDI ACTIONS INTLES SMART BE	CARDARELLI ANGELO	77
446		AMUNDI FLEXI MULTI-CLASSES	CARDARELLI ANGELO	4.731
396		AMUNDI SIF EUROPEAN EQUITY INDEX FUND	CARDARELLI ANGELO	840
2367		ANDRA AP-FONDEN (AP2)	CARDARELLI ANGELO	508.709
1574		AON HEWITT GROUP TRUST	CARDARELLI ANGELO	23.014
1575		AON HEWITT GROUP TRUST	CARDARELLI ANGELO	252.679
1580		AON HEWITT GROUP TRUST	CARDARELLI ANGELO	488.078
3858		APA SOLIDARITE FCP	CARDARELLI ANGELO	1.000
996		APLS IDOGS	CARDARELLI ANGELO	98.130
448		APOLLINE 1 ACTIONS	CARDARELLI ANGELO	119.148
30		AQR ABSOLUTE RETURN MASTER ACCOUNT LP	CARDARELLI ANGELO	68.361
20		AQR CUSTOMIZED REAL RETURN OFFSHORE FUND LP	CARDARELLI ANGELO	41.559
91		AQR DELTA MASTER ACCOUNT LP COOGIER FIDUCIARY SERVICES (CAYMAN) LTD	CARDARELLI ANGELO	198.269
94		AQR DELTA SAPPHIRE FUND LP	CARDARELLI ANGELO	7.371
3634		AQR FUNDS- AQR MULTI-STRATEGY ALTERNATIV	CARDARELLI ANGELO	15.024
2427		AQR FUNDS- AQR STYLE PREMIA ALTERNATIVE FUND	CARDARELLI ANGELO	16.346
120		AQR GLOBAL LNG-SHORT EQUITY FUNDS C/O AQR CAPITAL MANAGEMENT,LLC	CARDARELLI ANGELO	13.103
29		AQR GLOBAL STOCK SELECTION MASTWR ACCOUNT LP	CARDARELLI ANGELO	35.681
2426		AQR MULTI-STRATEGY FUND VI, L.P.	CARDARELLI ANGELO	67.123

¹VPC: voto per corrispondenza

ASSEMBLEA ORDINARIA E STRAORDINARIA

8 MAGGIO 2014

Segreteria Societaria - Ufficio Titoli



**Esito della votazione sul punto 7
dell'ordine del giorno (parte ordinaria)**

Determinazione della durata in carica degli Amministratori.

Elenco Favorevoli

SCHEDA	VPC ¹ NOMINATIVO AZIONISTA	DELEGATO	NUMERO DI AZIONI TOTALE
19	AQR REAL ASSET FUND II LP.	CARDARELLI ANGELO	8.524
1604	AQR STYLE PREMIA MASTER ACCOUNT LP	CARDARELLI ANGELO	272.231
2236	ARAB BANK FOR ECONOMIC DEVELOPMENT IN AFRICA	CARDARELLI ANGELO	63.363
2624	ARCALIS	CARDARELLI ANGELO	49.000
1304	ARCHDIOCESE OF NEW YORK MASTER TRUST	CARDARELLI ANGELO	28.000
1768	ARCHITAS MULTI-MANAGER GLOBAL FUNDS UNIT TRUST	CARDARELLI ANGELO	37.096
3857	AREGE	CARDARELLI ANGELO	49.000
545	AREGE 2IC	CARDARELLI ANGELO	43.100
1554	ARIZONA PSPRS TRUST	CARDARELLI ANGELO	114.407
1746	ARIZONA STATE RETIREMENT SYSTEM	CARDARELLI ANGELO	634.100
1747	ARIZONA STATE RETIREMENT SYSTEM	CARDARELLI ANGELO	474.000
604	ARK LIFE ASSURANCE COMPANY LIMITED	CARDARELLI ANGELO	175.063
605	ARK LIFE ASSURANCE COMPANY LIMITED	CARDARELLI ANGELO	137.033
606	ARK LIFE ASSURANCE COMPANY LIMITED	CARDARELLI ANGELO	47.195
607	ARK LIFE ASSURANCE COMPANY LIMITED	CARDARELLI ANGELO	2.106
608	ARK LIFE ASSURANCE COMPANY LIMITED	CARDARELLI ANGELO	4.081
609	ARK LIFE ASSURANCE COMPANY LIMITED	CARDARELLI ANGELO	43.014
684	ARK LIFE ASSURANCE COMPANY LIMITED	CARDARELLI ANGELO	25.429
685	ARK LIFE ASSURANCE COMPANY LIMITED	CARDARELLI ANGELO	217.977
1625	ARKWRIGHT, LLC	CARDARELLI ANGELO	10.100
1627	ARKWRIGHT, LLC	CARDARELLI ANGELO	2.800
2778	ARLINGTON COUNTY EMPLOYEES' RETIREMENT S	CARDARELLI ANGELO	20.985
3473	ARMSTRONG WORLD INDUSTRIES INC MASTER TR	CARDARELLI ANGELO	40.997

¹VPC: voto per corrispondenza

ASSEMBLEA ORDINARIA E STRAORDINARIA

8 MAGGIO 2014

Segreteria Societaria - Ufficio Titoli



**Esito della votazione sul punto 7
dell'ordine del giorno (parte ordinaria)**

Determinazione della durata in carica degli Amministratori.

Elenco Favorevoli

SCHEDA	VPC ¹ NOMINATIVO AZIONISTA	DELEGATO	NUMERO DI AZIONI TOTALE
66	ARROWSTREET EAFE ALPHA EXTENSION FUND II CARDARELLI ANGELO		32.331
1573	ARROWSTREET US GROUP TRUST CARDARELLI ANGELO		16.562
2221	ARTIO INTERNATIONAL EQUITY FUND CARDARELLI ANGELO		705.700
2223	ARTIO INTERNATIONAL EQUITY FUND II CARDARELLI ANGELO		312.500
2222	ARTIO SELECT OPPORTUNITIES FUND INC. CARDARELLI ANGELO		8.300
2278	ASCENSION HEALTH MASTER PENSION TRUST CARDARELLI ANGELO		217.830
2049	ASIAN DEVELOPMENT BANK CARDARELLI ANGELO		299.837
673	ASPEN BERMUDA LIMITED CARDARELLI ANGELO		170.820
672	ASPEN INSURANCE LIMITED CARDARELLI ANGELO		90.717
3917	ASR Euro Aandelen Fonds CARDARELLI ANGELO		63.984
3916	ASR Euro Aandelen Pool CARDARELLI ANGELO		403.333
3918	ASR Euro Aandelen Pool (Assets) CARDARELLI ANGELO		182.973
3915	ASR Europese Aandelen Pool CARDARELLI ANGELO		31.747
467	ASSURDIX CARDARELLI ANGELO		97.362
3516	ASTRAZENECA PENSION FUND CARDARELLI ANGELO		636.300
1444	AT&T SAVINGS GROUP INVESTMENT TRUST CARDARELLI ANGELO		30.725
1581	AT&T UNION WELFARE BENEFIT TRUST CARDARELLI ANGELO		119.193
520	ATOUT EUROLAND CARDARELLI ANGELO		552.876
517	ATOUT EUROLAND CORE + CARDARELLI ANGELO		60.357
518	ATOUT EUROLAND HAUT RENDEMENT CARDARELLI ANGELO		90.644
519	ATOUT EUROLAND MIN VAR CARDARELLI ANGELO		123.269
502	ATOUT EUROPE CORE + CARDARELLI ANGELO		76.836
503	ATOUT EUROPE HAUT RENDEMENT CARDARELLI ANGELO		40.081

¹VPC: voto per corrispondenza

ASSEMBLEA ORDINARIA E STRAORDINARIA

8 MAGGIO 2014

Segreteria Societaria - Ufficio Titoli



**Esito della votazione sul punto 7
dell'ordine del giorno (parte ordinaria)**

Determinazione della durata in carica degli Amministratori.

Elenco Favorevoli

SCHEDA	VPC ¹	NOMINATIVO AZIONISTA	DELEGATO	NUMERO DI AZIONI TOTALE
455		ATOUT EUROPE MONDE	CARDARELLI ANGELO	57.763
504		ATOUT EUROPE SMART BETA	CARDARELLI ANGELO	7.241
472		ATOUT MODERATIONS	CARDARELLI ANGELO	411.832
449		ATOUT QUANTEUROLAND	CARDARELLI ANGELO	173.382
3671		AURION INTERNATIONAL DAILY EQUITY FD	CARDARELLI ANGELO	240.946
3395		AUSCOAL SUPERANNUATION FUND	CARDARELLI ANGELO	75.100
3227		AUSTRALIAN CATHOLIC SUPERAN RETIREM FUND	CARDARELLI ANGELO	29.443
521		AVA EUROPE 4	CARDARELLI ANGELO	89.804
3744		AVENIR EURO	CARDARELLI ANGELO	330.000
3410		AVIVA INVEST MANAGER ICVC EURO EQUITY MO	CARDARELLI ANGELO	109.677
3353		AVIVA INVESTORS	CARDARELLI ANGELO	253.079
43		AVIVA INVESTORS INTERNATIONAL INDEX TRACKING FUND	CARDARELLI ANGELO	51.684
45		AVIVA INVESTORS WORLD LEADERS FUND	CARDARELLI ANGELO	100.464
3497		AVIVA LIFE & PENSIONS UK LIMITED	CARDARELLI ANGELO	31.887
3498		AVIVA LIFE & PENSIONS UK LIMITED	CARDARELLI ANGELO	123.478
3499		AVIVA LIFE & PENSIONS UK LIMITED	CARDARELLI ANGELO	43.217
3500		AVIVA LIFE & PENSIONS UK LIMITED	CARDARELLI ANGELO	30.468
3412		AVIVA LIFE AND PENSIONS IRELAND LIMITED	CARDARELLI ANGELO	74.217
3413		AVIVA LIFE AND PENSIONS IRELAND LIMITED	CARDARELLI ANGELO	424.069
3415		AVIVA LIFE AND PENSIONS IRELAND LIMITED	CARDARELLI ANGELO	365.704
3416		AVIVA LIFE AND PENSIONS IRELAND LIMITED	CARDARELLI ANGELO	9.478
3530		AVIVA LIFE AND PENSIONS UK LIMITED	CARDARELLI ANGELO	733.781
3414		AVIVA LIFE PENSIONS IRELAND LIMITED	CARDARELLI ANGELO	242.639

¹VPC: voto per corrispondenza

ASSEMBLEA ORDINARIA E STRAORDINARIA

8 MAGGIO 2014

Segreteria Societaria - Ufficio Titoli



**Esito della votazione sul punto 7
dell'ordine del giorno (parte ordinaria)**

Determinazione della durata in carica degli Amministratori.

Elenco Favorevoli

SCHEDA	VPC ¹ NOMINATIVO AZIONISTA	DELEGATO	NUMERO DI AZIONI TOTALE
3204	AXA ASSICURAZIONI SA	CARDARELLI ANGELO	25.200
3881	AXA EQUITABLE LIFE INSURANCE CO	CARDARELLI ANGELO	40.642
3883	AXA EQUITABLE LIFE INSURANCE CO	CARDARELLI ANGELO	3.524
3096	AXA GENERATION EQUILIBRE 2 FCPE	CARDARELLI ANGELO	168.000
3501	AXA INSURANCE LIMITED	CARDARELLI ANGELO	76.000
3117	AXA INVESTMENT MANAGERS	CARDARELLI ANGELO	895.000
2591	AXA INVESTMENTMANAGERS PARIS COEUR DEFENS TOUR B	CARDARELLI ANGELO	43.200
3585	AXA IRELAND PENSION FUND	CARDARELLI ANGELO	47.600
3398	AXA PREMIER VIP TRUST - MULTIMANGER INTE	CARDARELLI ANGELO	22.275
1770	AXA ROSENBERG EQUITY ALPHA TRUST	CARDARELLI ANGELO	38.500
1771	AXA ROSENBERG EQUITY ALPHA TRUST	CARDARELLI ANGELO	3.500
3094	AXA ROSENBERG EUROBLOC	CARDARELLI ANGELO	32.200
3205	AXA VITA SA	CARDARELLI ANGELO	161.000
3206	AXA VITA SA	CARDARELLI ANGELO	48.300
2134	AXA WORLD FUNDS	CARDARELLI ANGELO	272.000
2135	AXA WORLD FUNDS	CARDARELLI ANGELO	420.135
2136	AXA WORLD FUNDS	CARDARELLI ANGELO	1.050.000
2137	AXA WORLD FUNDS	CARDARELLI ANGELO	139.066
2138	AXA WORLD FUNDS	CARDARELLI ANGELO	19.600
3576	AXA-EB 510	CARDARELLI ANGELO	15.400
1332	AZL FRANKLIN TEMPLETON FOUNDINGSTRATEGY PLUS FUND	CARDARELLI ANGELO	97.864
1333	AZL INTERNATIONAL INDEX FUND	CARDARELLI ANGELO	159.468
4043	Aberdeen (Swiss) Funds Global Opportunities Equity Fund	CARDARELLI ANGELO	45.600

¹VPC: voto per corrispondenza

ASSEMBLEA ORDINARIA E STRAORDINARIA

8 MAGGIO 2014

Segreteria Societaria - Ufficio Titoli



**Esito della votazione sul punto 7
dell'ordine del giorno (parte ordinaria)**

Determinazione della durata in carica degli Amministratori.

Elenco Favorevoli

SCHEDA	VPC ¹ NOMINATIVO AZIONISTA	DELEGATO	NUMERO DI AZIONI TOTALE
4044	Aberdeen (Swiss) Funds Global Opportunities Equity Fund CARDARELLI ANGELO		141.000
4045	Aberdeen (Swiss) Funds Global Opportunities Equity Fund CARDARELLI ANGELO		189.500
2683	Acorn 1998 Trust CARDARELLI ANGELO		989
4033	Amersf Alg Beleggingen inzake AOV CARDARELLI ANGELO		29.879
2739	Anne Ray Charitable Trust CARDARELLI ANGELO		61.164
2938	BAE COMMON INVESTMENT FUND CARDARELLI ANGELO		356.148
3360	BANCO CENTRAL DE TIMOR EST CARDARELLI ANGELO		175.676
3361	BANCO CENTRAL DE TIMOR EST CARDARELLI ANGELO		219.738
2676	BANK JULIUS BAER & CO LTD CARDARELLI ANGELO		183.920
3363	BANKING & PAYMENTS AUTHORITY OF TIMOR-LE CARDARELLI ANGELO		94.410
2781	BANNER HEALTH CARDARELLI ANGELO		120.418
4016	BANNER HEALTH CARDARELLI ANGELO		142.500
2675	BANQUE DE LUXEMBOURG CARDARELLI ANGELO		91.030
223	BANQUE PRIVEE EDMOND DE ROTHSCHILD EUROPE CARDARELLI ANGELO		11.378
1336	BAPTIST FOUNDATION OF TEXAS . CARDARELLI ANGELO		101.313
3627	BAPTIST HEALTH SOUTH FLORIDA INC CARDARELLI ANGELO		122.771
1772	BARING INT INV LTD TRUST FOR EMPLOYEE BENEFIT PLANS CARDARELLI ANGELO		69.973
3711	BARING INTL UMBRELLA FUND CARDARELLI ANGELO		113.041
643	BARROW HANLEY MEWHINNEY & STRA CARDARELLI ANGELO		3.810
2677	BAYERNINVEST EBECK ETHIK FONDS CARDARELLI ANGELO		6.080
4059	BAYERNINVEST KAPITALANLAGEGESELLSCHAFT M CARDARELLI ANGELO		13.000
4062	BAYERNINVEST KAPITALANLAGEGESELLSCHAFT M CARDARELLI ANGELO		40.930
3948	BAYVK G1 BVK INDEX CARDARELLI ANGELO		119.392

¹VPC: voto per corrispondenza

ASSEMBLEA ORDINARIA E STRAORDINARIA

8 MAGGIO 2014

Segreteria Societaria - Ufficio Titoli



**Esito della votazione sul punto 7
dell'ordine del giorno (parte ordinaria)**

Determinazione della durata in carica degli Amministratori.

Elenco Favorevoli

SCHEDA	VPC ¹ NOMINATIVO AZIONISTA	DELEGATO	NUMERO DI AZIONI TOTALE
3015	BBH IEMF LTD MONDRIAN INV PARTNE CARDARELLI ANGELO		76.069
2975	BBH INT EQUITY FUND CARDARELLI ANGELO		395.178
1018	BELEGGINGSPOOL ACHMEA CARDARELLI ANGELO		115.702
1017	BELEGGINGSPOOL ACHMEA AANDELEN EURO CARDARELLI ANGELO		454.285
3665	BELL ALIANT REGIONAL COMMUNICATIONS INC CARDARELLI ANGELO		152.500
1425	BELL ATLANTIC MASTER TRUST CARDARELLI ANGELO		101.960
1426	BELL ATLANTIC MASTER TRUST CARDARELLI ANGELO		208.034
1427	BELL ATLANTIC MASTER TRUST CARDARELLI ANGELO		33.431
1434	BELL ATLANTIC MASTER TRUST CARDARELLI ANGELO		17.233
1435	BELL ATLANTIC MASTER TRUST CARDARELLI ANGELO		134.267
1440	BELL ATLANTIC MASTER TRUST CARDARELLI ANGELO		27.607
1441	BELL ATLANTIC MASTER TRUST CARDARELLI ANGELO		119.617
1346	BELLSOUTH CORPORATION RFA VEBA TRUST CARDARELLI ANGELO		68.846
2696	BELLSOUTH ENTERPRISES INC EXECUTIVE PLAN CARDARELLI ANGELO		1.800
114	BERNSTEIN GLOBAL OPPORTUNITIES LP 1 CARDARELLI ANGELO		95.310
3340	BEROLINARENT DEKA CARDARELLI ANGELO		6.600
1984	BEST INVESTMENT CORPORATION CARDARELLI ANGELO		178.939
3663	BEUTEL GOODMAN BALANCED FUND CARDARELLI ANGELO		1.119.850
3661	BEUTEL GOODMAN GLOBAL FUND CARDARELLI ANGELO		484.318
3662	BEUTEL GOODMAN INTERNATIONAL EQ FND CARDARELLI ANGELO		238.000
1006	BEWAARDER ACHMEA UNIT LINKED CARDARELLI ANGELO		48.267
2211	BGI MSCI EAFE EQUITY INDEX NON-LENDABLE FUND B CARDARELLI ANGELO		922.610
2210	BGI MSCI EUROPE EQUITY INDEX FUND B CARDARELLI ANGELO		1.161

¹VPC: voto per corrispondenza

ASSEMBLEA ORDINARIA E STRAORDINARIA

8 MAGGIO 2014

Segreteria Societaria - Ufficio Titoli



**Esito della votazione sul punto 7
dell'ordine del giorno (parte ordinaria)**

Determinazione della durata in carica degli Amministratori.

Elenco Favorevoli

SCHEDA	VPC ¹ NOMINATIVO AZIONISTA	DELEGATO	NUMERO DI AZIONI TOTALE
2002	BIMCOR OVERSEAS POOLED FUND	CARDARELLI ANGELO	76.587
3358	BIRELEY'S ORANGE JAPAN, S.A.	CARDARELLI ANGELO	8.794
2429	BLACKROCK AM DE AG FOR ISHARES EURO STOXX 50 UCITS ETF (DE)	CARDARELLI ANGELO	6.530.158
2437	BLACKROCK AM DE FOR ISHARES DJ GLOBAL TITANS 50 UCITS ETF (DE)	CARDARELLI ANGELO	35.323
2431	BLACKROCK AM DE FOR ISHARES EURO STOXX UCITS ETF (DE)	CARDARELLI ANGELO	665.603
2433	BLACKROCK AM DE FOR ISHARES STOXX EUROPE 50 UCITS ETF (DE)	CARDARELLI ANGELO	410.197
2436	BLACKROCK AM DE FOR ISHARES STOXX EUROPE 600 UCITS ETF (DE)	CARDARELLI ANGELO	1.230.397
2430	BLACKROCK AM DE FOR ISHS DJ EUROZONE SUST SCR. UCITS ETF (DE)	CARDARELLI ANGELO	174.325
2432	BLACKROCK AM DE FOR ISHS STOXX EU SELECT DIV 30 UCITS ETF (DE)	CARDARELLI ANGELO	905.169
2434	BLACKROCK AM DE FOR ISHS STOXX EUROPE LARGE 200 UCITS ETF (DE)	CARDARELLI ANGELO	20.947
2198	BLACKROCK CDN MSCI EAFE EQUITY INDEX FUND	CARDARELLI ANGELO	8.051
2200	BLACKROCK CDN MSCI EAFE INDEX PLUS FUND	CARDARELLI ANGELO	629
2199	BLACKROCK CDN WORLD INDEX FUND	CARDARELLI ANGELO	40.537
602	BLACKROCK COMMODITIES INCOME INVESTMENT TRUST	CARDARELLI ANGELO	199.000
3392	BLACKROCK FISSION INDEXED INTL EQUITY FD	CARDARELLI ANGELO	86.758
341	BLACKROCK GLOBAL DIVIDEND PORTFOLIO OF BLACKROCK FUNDS II	CARDARELLI ANGELO	1.166.100
267	BLACKROCK GLOBAL FUNDS	CARDARELLI ANGELO	12.070.914
268	BLACKROCK GLOBAL FUNDS	CARDARELLI ANGELO	2.794.841
610	BLACKROCK GLOBAL FUNDS	CARDARELLI ANGELO	1.392.093
611	BLACKROCK GLOBAL FUNDS	CARDARELLI ANGELO	1.036.602
612	BLACKROCK GLOBAL FUNDS	CARDARELLI ANGELO	5.358
613	BLACKROCK GLOBAL FUNDS	CARDARELLI ANGELO	21.895
2139	BLACKROCK GLOBAL INDEX FUNDS	CARDARELLI ANGELO	37.986

¹VPC: voto per corrispondenza

ASSEMBLEA ORDINARIA E STRAORDINARIA

8 MAGGIO 2014

Segreteria Societaria - Ufficio Titoli



**Esito della votazione sul punto 7
dell'ordine del giorno (parte ordinaria)**

Determinazione della durata in carica degli Amministratori.

Elenco Favorevoli

SCHEDA	VPC ¹ NOMINATIVO AZIONISTA	DELEGATO	NUMERO DI AZIONI TOTALE
2140	BLACKROCK GLOBAL INDEX FUNDS CARDARELLI ANGELO		397.555
2146	BLACKROCK GLOBAL INVESTMENT SERIES CARDARELLI ANGELO		104.551
3475	BLACKROCK INDEX SELECTION FUND CARDARELLI ANGELO		1.056.524
3476	BLACKROCK INDEX SELECTION FUND CARDARELLI ANGELO		39.008
3477	BLACKROCK INDEX SELECTION FUND CARDARELLI ANGELO		5.025
3478	BLACKROCK INDEX SELECTION FUND CARDARELLI ANGELO		126.435
3480	BLACKROCK INDEX SELECTION FUND CARDARELLI ANGELO		971.273
3388	BLACKROCK INDEXED ALL-COUNTRY EQUITY FUN CARDARELLI ANGELO		13.577
2182	BLACKROCK INST TRUST CO NA INV FUNDSFOR EMPLOYEE BENEFIT TR CARDARELLI ANGELO		3.295.982
2183	BLACKROCK INST TRUST CO NA INV FUNDSFOR EMPLOYEE BENEFIT TR CARDARELLI ANGELO		232.487
2191	BLACKROCK INST TRUST CO NA INV FUNDSFOR EMPLOYEE BENEFIT TR CARDARELLI ANGELO		672
2192	BLACKROCK INST TRUST CO NA INV FUNDSFOR EMPLOYEE BENEFIT TR CARDARELLI ANGELO		19.189
2193	BLACKROCK INST TRUST CO NA INV FUNDSFOR EMPLOYEE BENEFIT TR CARDARELLI ANGELO		25.088
2195	BLACKROCK INST TRUST CO NA INV FUNDSFOR EMPLOYEE BENEFIT TR CARDARELLI ANGELO		10.463
2196	BLACKROCK INST TRUST CO NA INV FUNDSFOR EMPLOYEE BENEFIT TR CARDARELLI ANGELO		2.357
2201	BLACKROCK INST TRUST CO NA INV FUNDSFOR EMPLOYEE BENEFIT TR CARDARELLI ANGELO		2.029.677
2202	BLACKROCK INST TRUST CO NA INV FUNDSFOR EMPLOYEE BENEFIT TR CARDARELLI ANGELO		137.790
2203	BLACKROCK INST TRUST CO NA INV FUNDSFOR EMPLOYEE BENEFIT TR CARDARELLI ANGELO		779.917
2204	BLACKROCK INST TRUST CO NA INV FUNDSFOR EMPLOYEE BENEFIT TR CARDARELLI ANGELO		3.144
3290	BLACKROCK INSTITUTIONAL JERSEY FUNDS CARDARELLI ANGELO		266.806
3291	BLACKROCK INSTITUTIONAL POOLED FUND PLC CARDARELLI ANGELO		1.412
3402	BLACKROCK INTERNATIONAL ALPHA TILTS FUND CARDARELLI ANGELO		17.955
599	BLACKROCK LIFE LIMITED CARDARELLI ANGELO		129.824

¹VPC: voto per corrispondenza

ASSEMBLEA ORDINARIA E STRAORDINARIA

8 MAGGIO 2014

Segreteria Societaria - Ufficio Titoli



**Esito della votazione sul punto 7
dell'ordine del giorno (parte ordinaria)**

Determinazione della durata in carica degli Amministratori.

Elenco Favorevoli

SCHEDA	VPC ¹	NOMINATIVO AZIONISTA	DELEGATO	NUMERO DI AZIONI TOTALE
686		BLACKROCK LIFE LIMITED	CARDARELLI ANGELO	6.013.577
687		BLACKROCK LIFE LIMITED	CARDARELLI ANGELO	5.009
688		BLACKROCK LIFE LIMITED	CARDARELLI ANGELO	218.681
689		BLACKROCK LIFE LIMITED	CARDARELLI ANGELO	579.017
373		BLACKROCK MULTI-ASSET INCOME PORTFOLIO OF BLACKROCK FUNDS II	CARDARELLI ANGELO	522.360
3479		BLACKROCK SELECTION FUND	CARDARELLI ANGELO	286.134
3356		BLACKROCK WHOLESALE INDEXED INTERNATIONAL	CARDARELLI ANGELO	243.386
374		BLK MULTI ASSET INC PF-EUROPEAN EQUITY INC ATTN SHAWN.MURRAY AT	CARDARELLI ANGELO	410.761
3920		BLUE CROSS E SHIELD ASS RET BEN TST	CARDARELLI ANGELO	32.199
1492		BMO MSCI EAFE HEDGED TO CAD INDEX E	CARDARELLI ANGELO	139.708
2594		BNP PAM	CARDARELLI ANGELO	373.437
561		BNP PARIBAS APOLLINE ACTIONS EURO	CARDARELLI ANGELO	420.487
3195		BNP PARIBAS B PENSION GROWTH	CARDARELLI ANGELO	630.829
3197		BNP PARIBAS B PENSION GROWTH	CARDARELLI ANGELO	123.269
3198		BNP PARIBAS B PENSION STABILITY	CARDARELLI ANGELO	50.032
3054		BNP PARIBAS FLOREAL 30	CARDARELLI ANGELO	75.309
3053		BNP PARIBAS FLOREAL 70	CARDARELLI ANGELO	82.718
3201		BNP PARIBAS FUND I	CARDARELLI ANGELO	314.858
3180		BNP PARIBAS FUND III NV	CARDARELLI ANGELO	4.444
3193		BNP PARIBAS FUND III NV	CARDARELLI ANGELO	548.517
3194		BNP PARIBAS FUND III NV	CARDARELLI ANGELO	2.037
3199		BNP PARIBAS INSTITUTIONAL I	CARDARELLI ANGELO	21.765
3200		BNP PARIBAS INSTITUTIONAL I	CARDARELLI ANGELO	11.748

¹VPC: voto per corrispondenza

ASSEMBLEA ORDINARIA E STRAORDINARIA

8 MAGGIO 2014

Segreteria Societaria - Ufficio Titoli



**Esito della votazione sul punto 7
dell'ordine del giorno (parte ordinaria)**

Determinazione della durata in carica degli Amministratori.

Elenco Favorevoli

SCHEDA	VPC ¹	NOMINATIVO AZIONISTA	DELEGATO	NUMERO DI AZIONI TOTALE
3190		BNP PARIBAS L I	CARDARELLI ANGELO	920.576
3192		BNP PARIBAS L I	CARDARELLI ANGELO	668.344
1514		BNY MELLON CORP RETIREMENT PLANS MASTER TRUST	CARDARELLI ANGELO	81.695
1303		BNY MELLON EMPLOYEE BENEFIT COLLECTIVE INVESTMENT FUND PLAN	CARDARELLI ANGELO	300.516
1345		BNY MELLON EMPLOYEE BENEFIT COLLECTIVE INVESTMENT FUND PLAN	CARDARELLI ANGELO	154.172
1438		BNY MELLON EMPLOYEE BENEFIT COLLECTIVE INVESTMENT FUND PLAN	CARDARELLI ANGELO	19.070
1494		BNY MELLON EMPLOYEE BENEFIT COLLECTIVE INVESTMENT FUND PLAN	CARDARELLI ANGELO	211.856
1495		BNY MELLON EMPLOYEE BENEFIT COLLECTIVE INVESTMENT FUND PLAN	CARDARELLI ANGELO	1.495.094
1498		BNY MELLON EMPLOYEE BENEFIT COLLECTIVE INVESTMENT FUND PLAN	CARDARELLI ANGELO	149.484
1652		BNY MELLON T+D (UK) ATF ST. JAMES'S PLACE HIGH OCTANE UNIT TR	CARDARELLI ANGELO	457.900
1650		BNY MELLON TR & DEP CO LTD ATF ST JAMES PLACE ETHICAL UNIT TR	CARDARELLI ANGELO	421.900
1653		BNY MELLON TR+DEP ATF ST. JAMES'S PLACE GLOBAL EQ UNIT TR	CARDARELLI ANGELO	91.166
251		BNYM TD (UK) LIMITED AS TRUSTEE OF CF GREENMOUNT FUND	CARDARELLI ANGELO	68.500
601		BNYMTD (UK) AS TRUSTEE OF BLACKROCK CONTINENTAL EUROPE EQUITY TRY TRACKER FUND	CARDARELLI ANGELO	1.295.301
315		BNYMTD (UK) LTD AS TRUSTEE OF BLACKROCK GLOBAL EQUITY FUNDEQUITY FUND	CARDARELLI ANGELO	144.202
603		BNYMTD (UK) LTD AS TST OF BLACKROCK CAUTIOUS PORTFOLIO FUND	CARDARELLI ANGELO	95.038
314		BNYMTD (UK) LTD AS TST OF BLACKROCK CONSENSUS 85 FUND	CARDARELLI ANGELO	810.021
600		BNYMTD (UK) LTD AS TTEE OF BLACKROCK INSTITUTIONAL EQUITY FUNDS	CARDARELLI ANGELO	159.145
263		BNYMTD (UK) LTDAS TSTEE OF CF CANLIFE EUROPEAN UNIT TRUST	CARDARELLI ANGELO	232.015
304		BNYMTD (UK) LTD AS TRUSTEE OF BLACKROCK OVERSEAS FUND OVERSEAS FUND	CARDARELLI ANGELO	49.158
657		BOC PENSION INVESTMENT FUND .	CARDARELLI ANGELO	183.870
1343		BON SECOURS HEALTH SYSTEM INC PENSION MASTER TRUST	CARDARELLI ANGELO	25.360
1342		BON SECOURS HEALTH SYSTEM INC.	CARDARELLI ANGELO	35.172

¹VPC: voto per corrispondenza

ASSEMBLEA ORDINARIA E STRAORDINARIA

8 MAGGIO 2014

Segreteria Societaria - Ufficio Titoli



**Esito della votazione sul punto 7
dell'ordine del giorno (parte ordinaria)**

Determinazione della durata in carica degli Amministratori.

Elenco Favorevoli

SCHEDA	VPC ¹ NOMINATIVO AZIONISTA	DELEGATO	NUMERO DI AZIONI TOTALE
1319	BONY MELLON FUNDS TRUST-BNY MELLON INTERNATIONAL FUND CARDARELLI ANGELO		464.880
1406	BOSTON COMPANY INC POOLED EMPLOYEE FUNDS INTL CORE EQUITY FDII CARDARELLI ANGELO		26.780
523	BOURBON 4 CARDARELLI ANGELO		60.843
2229	BP PENSION FUND CARDARELLI ANGELO		1.098.260
3209	BPCB DPF ECCLESTON G CARDARELLI ANGELO		47.269
3166	BPI GLOBAL INVESTMENT FUND CARDARELLI ANGELO		9.600
386	BPL CARDARELLI ANGELO		1.303.912
3210	BPTCJ DPF REVEH CITIBK RH FD SERV JERSEY CARDARELLI ANGELO		3.214
1922	BRANDES CANADA GLOBAL EQUITY UNIT TRUST CARDARELLI ANGELO		35.700
1921	BRANDES CANADA INTERNATIONAL EQUITY UNIT TRUST CARDARELLI ANGELO		299.752
2329	BRANDES GLOBAL BALANCED FUND CARDARELLI ANGELO		26.500
1666	BRANDES GLOBAL EQUITY FUND CARDARELLI ANGELO		36.500
2331	BRANDES GLOBAL EQUITY FUND CARDARELLI ANGELO		722.700
1923	BRANDES GLOBAL OPPORTUNITIES FUND CARDARELLI ANGELO		46.400
2811	BRANDES INLT EQUITY FUND CARDARELLI ANGELO		5.400
2812	BRANDES INLT EQUITY FUND CARDARELLI ANGELO		100.100
2813	BRANDES INLT EQUITY FUND CARDARELLI ANGELO		698.716
2829	BRANDES INLT EQUITY FUND CARDARELLI ANGELO		1.480
2233	BRANDES INSTITUTIONAL INTERNATIONAL EQUITY FUND CARDARELLI ANGELO		436.215
2330	BRANDES INTERNATIONAL EQUITY FUND CARDARELLI ANGELO		228.500
2779	BRANDES INVEST PARTNERS LP 401K CARDARELLI ANGELO		12.800
2780	BRANDES INVEST PARTNERS LP 401K CARDARELLI ANGELO		8.900
2987	BRANDES INVESTMENT FUNDS PLC CARDARELLI ANGELO		646.964

¹VPC: voto per corrispondenza

ASSEMBLEA ORDINARIA E STRAORDINARIA

8 MAGGIO 2014

Segreteria Societaria - Ufficio Titoli



**Esito della votazione sul punto 7
dell'ordine del giorno (parte ordinaria)**

Determinazione della durata in carica degli Amministratori.

Elenco Favorevoli

SCHEDA	VPC ¹ NOMINATIVO AZIONISTA	DELEGATO	NUMERO DI AZIONI TOTALE
2988	BRANDES INVESTMENT FUNDS PLC	CARDARELLI ANGELO	190.942
16	BRIDGEWATER EQUITY FUND LLC PM OPERATIONS STORAGE	CARDARELLI ANGELO	1.804.985
17	BRIDGEWATER EQUITY FUND LLC PM OPERATIONS STORAGE	CARDARELLI ANGELO	170.985
677	BRIDGEWATER TAILORED ALL WEATHER FUND, L.P	CARDARELLI ANGELO	482.533
3316	BRITISH COAL STAFF SUPERANNUATION SCHEME	CARDARELLI ANGELO	253.107
3318	BRITISH COAL STAFF SUPERANNUATION SCHEME	CARDARELLI ANGELO	507.084
1340	BRUCE POWER PENSION PLAN	CARDARELLI ANGELO	235.100
2341	BRUNEI INVESTMENT AGENCY	CARDARELLI ANGELO	263.217
3357	BRUNEI SHELL RETIREMENT BENEFIT FUND	CARDARELLI ANGELO	14.550
1727	BRUNSWICK UNIT 1 QUALIFIED NUCLEAR DECOMMISSIONING FUND	CARDARELLI ANGELO	5.423
1729	BRUNSWICK UNIT 2 QUALIFIED NUCLEAR DECOMMISSIONING FUND	CARDARELLI ANGELO	6.381
102	BRYN MAWR CAPITAL L.P.	CARDARELLI ANGELO	591
1732	BT INSTITUTIONAL INTERNATIONAL SUSTAINABILITY SHARE FUND	CARDARELLI ANGELO	59.235
656	BUCKINGHAMSHIRE COUNTY COUNCIL PENSION FUND	CARDARELLI ANGELO	30.042
2965	Baerum Kommune	CARDARELLI ANGELO	8.800
3914	BayernInvest KAG mbH	CARDARELLI ANGELO	867.016
3717	Bernstein Global Style Blend	CARDARELLI ANGELO	16.825
2871	Blue Sky Group	CARDARELLI ANGELO	678.670
2872	Blue Sky Group	CARDARELLI ANGELO	60.800
451	CAAM ACTIONS DURABLES	CARDARELLI ANGELO	41.248
445	CAAM ACTIONS EURO CA-MF	CARDARELLI ANGELO	52.120
465	CAAM LABEL DYNAMIQUE	CARDARELLI ANGELO	95.989
458	CAAM LABEL EQUILIBRE	CARDARELLI ANGELO	185.275

¹VPC: voto per corrispondenza

ASSEMBLEA ORDINARIA E STRAORDINARIA

8 MAGGIO 2014

Segreteria Societaria - Ufficio Titoli



**Esito della votazione sul punto 7
dell'ordine del giorno (parte ordinaria)**

Determinazione della durata in carica degli Amministratori.

Elenco Favorevoli

SCHEDA	VPC ¹ NOMINATIVO AZIONISTA	DELEGATO	NUMERO DI AZIONI TOTALE
464	CAAM LABEL PRUDENCE	CARDARELLI ANGELO	59.460
468	CAAM RESA ACTIONS EURO	CARDARELLI ANGELO	278.134
444	CAAM SELECT EURO	CARDARELLI ANGELO	273.059
2939	CABLE E WIRELESS SUPERANNUATION FUND	CARDARELLI ANGELO	52.900
1803	CAISSE DE DEPOT ET PLACEMENT DU QUEBEC	CARDARELLI ANGELO	1.753.665
3749	CAISSE DES DEPOTS ET CONSIGNATIONS	CARDARELLI ANGELO	7.142.529
3750	CAISSE DES DEPOTS ET CONSIGNATIONS	CARDARELLI ANGELO	9.653.819
1790	CALAMOS GLOBAL DYNAMIC INCOME FUND	CARDARELLI ANGELO	95.000
1387	CALIFORNIA IRONWORKERS FIELD PENSION TRUST	CARDARELLI ANGELO	97.000
3936	CALIFORNIA PHYSICIAN'S SERVICE	CARDARELLI ANGELO	151.833
2023	CALIFORNIA PUBLIC EMPLOYEES RETIREMENT SYSTEM	CARDARELLI ANGELO	533.293
2024	CALIFORNIA PUBLIC EMPLOYEES RETIREMENT SYSTEM	CARDARELLI ANGELO	656.243
2025	CALIFORNIA PUBLIC EMPLOYEES RETIREMENT SYSTEM	CARDARELLI ANGELO	1.100.488
2026	CALIFORNIA PUBLIC EMPLOYEES RETIREMENT SYSTEM	CARDARELLI ANGELO	11.000
2027	CALIFORNIA PUBLIC EMPLOYEES RETIREMENT SYSTEM	CARDARELLI ANGELO	181.890
2028	CALIFORNIA PUBLIC EMPLOYEES RETIREMENT SYSTEM	CARDARELLI ANGELO	82.277
2029	CALIFORNIA PUBLIC EMPLOYEES RETIREMENT SYSTEM	CARDARELLI ANGELO	94.095
2030	CALIFORNIA STATE TEACHERS RETIREMENT SYSTEM	CARDARELLI ANGELO	1.293.110
2345	CALIFORNIA STATE TEACHERS RETIREMENT SYSTEM	CARDARELLI ANGELO	1.084.617
2346	CALIFORNIA STATE TEACHERS RETIREMENT SYSTEM	CARDARELLI ANGELO	756.939
2347	CALIFORNIA STATE TEACHERS RETIREMENT SYSTEM	CARDARELLI ANGELO	405.579
2348	CALIFORNIA STATE TEACHERS RETIREMENT SYSTEM	CARDARELLI ANGELO	1.121.585
2349	CALIFORNIA STATE TEACHERS RETIREMENT SYSTEM	CARDARELLI ANGELO	335.234

¹VPC: voto per corrispondenza

ASSEMBLEA ORDINARIA E STRAORDINARIA

8 MAGGIO 2014

Segreteria Societaria - Ufficio Titoli



**Esito della votazione sul punto 7
dell'ordine del giorno (parte ordinaria)**

Determinazione della durata in carica degli Amministratori.

Elenco Favorevoli

SCHEDA	VPC ¹ NOMINATIVO AZIONISTA	DELEGATO	NUMERO DI AZIONI TOTALE
1797	CALVERT VP EAFE INTERNATIONAL INDEX PORTFOLIO CARDARELLI ANGELO		29.857
3091	CAMGETSION ACTIONS RENDEMENT CARDARELLI ANGELO		37.419
4055	CANADA LIFE ASSURANCE (IRELAND) LTD CARDARELLI ANGELO		50.767
4051	CANADA LIFE ASSURANCE EUROPE LIMITED CARDARELLI ANGELO		824.942
4052	CANADA LIFE ASSURANCE EUROPE LIMITED CARDARELLI ANGELO		37.857
4053	CANADA LIFE ASSURANCE EUROPE LIMITED CARDARELLI ANGELO		98.857
4054	CANADA LIFE ASSURANCE EUROPE LIMITED CARDARELLI ANGELO		108.243
1918	CANADA PENSION PLAN INVESTMENT BOARD CARDARELLI ANGELO		1.053.006
1919	CANADA PENSION PLAN INVESTMENT BOARD CARDARELLI ANGELO		2.397.432
1381	CANADIAN CHRISTIAN SCHOOL PENSION TR. FD CARDARELLI ANGELO		18.520
1388	CANADIAN PACIFIC RAILWAY COMPANY PENSION PLAN CARDARELLI ANGELO		426.350
1389	CANADIAN PACIFIC RAILWAY COMPANY PENSION PLAN CARDARELLI ANGELO		208.056
235	CANDLES PROVIDENT PENSION FUND CARDARELLI ANGELO		3.702
2656	CANDRIAM CARDARELLI ANGELO		85.164
1380	CANOE 'GO CANADA ' FUND CORP CARDARELLI ANGELO		15.912
3234	CAPACITY FONDS INSTITUTIONEL-ACTIONS ETRANGERES PIB CARDARELLI ANGELO		42.939
2376	CAPITA TRUST CO (JE) LTD ACO LLOYDS TSB OFFSHORE FUNDS LTD CARDARELLI ANGELO		22.572
3355	CAPITAL GUARDIAN ABSOLUTE INCOME GROWER CARDARELLI ANGELO		12.137
3631	CAPITAL GUARDIAN EMPLOYEE BENEFIT INVEST CARDARELLI ANGELO		12.979
3354	CAPITAL GUIDANCE (FUND) LTD CARDARELLI ANGELO		14.000
3380	CAPITAL INCOME BUILDER INC CARDARELLI ANGELO		27.298.600
3249	CAPITAL INTERNATIONAL FUND CARDARELLI ANGELO		171.500
3241	CAPITAL INTERNATIONAL PORTFOLIOS 2 CARDARELLI ANGELO		4.348

¹VPC: voto per corrispondenza

ASSEMBLEA ORDINARIA E STRAORDINARIA

8 MAGGIO 2014

Segreteria Societaria - Ufficio Titoli



**Esito della votazione sul punto 7
dell'ordine del giorno (parte ordinaria)**

Determinazione della durata in carica degli Amministratori.

Elenco Favorevoli

SCHEDA	VPC ¹	NOMINATIVO AZIONISTA	DELEGATO	NUMERO DI AZIONI TOTALE
3383		CAPITAL WORLD GROWTH INCOME FUND INC CARDARELLI ANGELO		22.965.300
547		CARBP DIVERSIFIE CARDARELLI ANGELO		45.238
3125		CARDIF ASSICURAZIONI SPA CARDARELLI ANGELO		750.000
3051		CARDIF ASSURANCE RISQUES DIVERS CARDARELLI ANGELO		27.000
3050		CARDIF ASSURANCE VIE CARDARELLI ANGELO		1.391.799
1392		CARLETON UNIVERSITY RETIREMENT PLAN CARDARELLI ANGELO		25.007
1894		CARNEGIE TRUST FOR UNIVERSITIES OF SCOTLAND CARDARELLI ANGELO		98.675
486		CARP - INDO CARDARELLI ANGELO		114.183
497		CARPINUS CARDARELLI ANGELO		80.000
2692		CATERPILLAR INC GROUP INSURANCE PLAN TRUST CARDARELLI ANGELO		27.744
2693		CATERPILLAR INC INVEST TRUST CARDARELLI ANGELO		109.750
2694		CATERPILLAR INC MASTER RETIRE TRUST CARDARELLI ANGELO		428.476
2960		CATERPILLAR PENSION PLAN CARDARELLI ANGELO		38.000
1355		CATHOLIC HEALTH INITIATIVES MASTER TRUST CARDARELLI ANGELO		59.256
2279		CATHOLIC HEALTHCARE PARTNERS CARDARELLI ANGELO		113.731
2366		CATHOLIC HEALTHCARE PARTNERS RETIREMENT TRUST CARDARELLI ANGELO		59.357
2874		CBF CHURCH OF ENGLAND EQUITY INCOME FUND CARDARELLI ANGELO		60.186
1353		CBIS GLOBAL FUNDS PLC CARDARELLI ANGELO		30.000
533		CDC AD-EUROPE CARDARELLI ANGELO		77.400
2695		CENTRAL BOARD FINANCE CHURCH ENGLAND CARDARELLI ANGELO		264.120
2226		CENTRAL PENSION F OF INT UNION OF OPERAT & PART EMPL CARDARELLI ANGELO		217.882
2848		CENTRAL PROVIDENT FUND BOARD CARDARELLI ANGELO		19.672
2849		CENTRAL PROVIDENT FUND BOARD CARDARELLI ANGELO		11.763

¹VPC: voto per corrispondenza

ASSEMBLEA ORDINARIA E STRAORDINARIA

8 MAGGIO 2014

Segreteria Societaria - Ufficio Titoli



**Esito della votazione sul punto 7
dell'ordine del giorno (parte ordinaria)**

Determinazione della durata in carica degli Amministratori.

Elenco Favorevoli

SCHEDA	VPC ¹ NOMINATIVO AZIONISTA	DELEGATO	NUMERO DI AZIONI TOTALE
1352	CENTRAL STATES SOUTHEAST AND SOUTHWEST AREAS PENSION FUND CARDARELLI ANGELO		127.300
1369	CF CANLIFE GLOBAL EQUITY INCOMEFUND CARDARELLI ANGELO		38.117
1439	CF GLOBAL NATURAL RESOURCES EQUITY FUND CARDARELLI ANGELO		9.100
631	CF INTERNATIONAL STOCK INDEX FUND ONE CARDARELLI ANGELO		61.546
1665	CGE INVESTMENTS (NO. 2) S.A.R.L. CARDARELLI ANGELO		45.700
3397	CHANCELLOR, MASTERS SCHOLARS OF THE UNIV CARDARELLI ANGELO		155.900
1756	CHANG HWA COMM BK AMCO ING CHB GLOBAL HIGH DIVIDEND FUND CARDARELLI ANGELO		21.407
2051	CHANG HWA COMM BK AS MC OF ING CHB EUROPE HIGH DIVIDEND FUND CARDARELLI ANGELO		35.063
4029	CHARLOTTE-MECKLENBURG DEFINED BENEFIT PE CARDARELLI ANGELO		17.270
4030	CHARLOTTE-MECKLENBURG HOSPITAL AUTHORITY CARDARELLI ANGELO		139.770
4031	CHARLOTTE-MECKLENBURG HOSPITAL AUTHORITY CARDARELLI ANGELO		7.335
658	CHESHIRE PENSION FUND CARDARELLI ANGELO		381.247
2273	CHEVRON MASTER PENSION TRUST CARDARELLI ANGELO		73.400
1983	CHEVRON UK PENSION PLAN CARDARELLI ANGELO		28.846
630	CHI OPERATING INVESTMENT PROGRAM LP CARDARELLI ANGELO		161.837
2691	CHICAGO TRANSIT AUTHORITY RETIREE HEALTH CARDARELLI ANGELO		22.007
3628	CHILDREN'S HEALTHCARE OF ATLANTA INC CARDARELLI ANGELO		86.814
24	CHILTON INVESTMENT COMPANY CARDARELLI ANGELO		209.866
1783	CHIMCO ALPHA FUND, LLC CARDARELLI ANGELO		474.154
2050	CHINATRUST CB AMCO FAR EASTERN ALL GLOB MATERIALS & ENERGY F CARDARELLI ANGELO		28.701
1789	CHRISTIAN SUPER CARDARELLI ANGELO		12.017
1477	CHRISTUS HEALTH . CARDARELLI ANGELO		19.200
1437	CHRISTUS HEALTH CASH BALANCE PLAN CARDARELLI ANGELO		13.600

¹VPC: voto per corrispondenza

ASSEMBLEA ORDINARIA E STRAORDINARIA

8 MAGGIO 2014

Segreteria Societaria - Ufficio Titoli



**Esito della votazione sul punto 7
dell'ordine del giorno (parte ordinaria)**

Determinazione della durata in carica degli Amministratori.

Elenco Favorevoli

SCHEDA	VPC ¹ NOMINATIVO AZIONISTA	DELEGATO	NUMERO DI AZIONI TOTALE
2234	CHRYSLER LLC MASTER RETIREMENT TRUST CARDARELLI ANGELO		253.797
3471	CHURCH COMMISSIONERS FOR ENGLAND CARDARELLI ANGELO		35.533
2935	CHURCH OF ENGLAND INV FD FOR PENSION CARDARELLI ANGELO		89.429
2936	CHURCH OF ENGLAND INV FD FOR PENSION CARDARELLI ANGELO		63.032
4004	CI CORPORATE CLASS LIMITED CARDARELLI ANGELO		4.100
4005	CI CORPORATE CLASS LIMITED CARDARELLI ANGELO		34.600
4006	CI CORPORATE CLASS LTD CARDARELLI ANGELO		43.480
4008	CI CORPORATE CLASS LTD CARDARELLI ANGELO		47.200
4009	CI EMERGING MARKETS FUND CARDARELLI ANGELO		20.285
1540	CIBC EUROPEAN INDEX FUND . CARDARELLI ANGELO		16.166
1539	CIBC INTERNATIONAL INDEX FUND CARDARELLI ANGELO		34.020
1541	CIBC POOLED INTERNATIONAL EQUITY INDEX FUND CARDARELLI ANGELO		16.538
49	CITITRUST LTD CARDARELLI ANGELO		11.420
52	CITITRUST LTD CARDARELLI ANGELO		79.232
3693	CITY E COUNTY OF SWANSEA PENSION FUND CARDARELLI ANGELO		154.300
1408	CITY OF CINCINNATI RETIREMENT SYSTEM CARDARELLI ANGELO		121.580
2277	CITY OF HIALEAH EMPLOYEES' RETIREMENT SYSTEM CARDARELLI ANGELO		9.889
2910	CITY OF LOS ANGELES FIRE AND POLICE PLAN CARDARELLI ANGELO		795.259
2911	CITY OF LOS ANGELES FIRE AND POLICE PLAN CARDARELLI ANGELO		52.000
2912	CITY OF LOS ANGELES FIRE AND POLICE PLAN CARDARELLI ANGELO		136.680
2918	CITY OF MILWAUKEE EMPLOY RETIREMENT CARDARELLI ANGELO		423.611
1421	CITY OF NEW YORK DEFERRED COMPENSATION PLAN CARDARELLI ANGELO		336.511
1424	CITY OF NEW YORK DEFERRED COMPENSATION PLAN CARDARELLI ANGELO		359.300

¹VPC: voto per corrispondenza

ASSEMBLEA ORDINARIA E STRAORDINARIA

8 MAGGIO 2014

Segreteria Societaria - Ufficio Titoli



**Esito della votazione sul punto 7
dell'ordine del giorno (parte ordinaria)**

Determinazione della durata in carica degli Amministratori.

Elenco Favorevoli

SCHEDA	VPC ¹ NOMINATIVO AZIONISTA	DELEGATO	NUMERO DI AZIONI TOTALE
1925	CITY OF NEW YORK GROUP TRUST	CARDARELLI ANGELO	93.295
1926	CITY OF NEW YORK GROUP TRUST	CARDARELLI ANGELO	67.096
1927	CITY OF NEW YORK GROUP TRUST	CARDARELLI ANGELO	79.410
1928	CITY OF NEW YORK GROUP TRUST	CARDARELLI ANGELO	8.870
1929	CITY OF NEW YORK GROUP TRUST	CARDARELLI ANGELO	5.755
2344	CITY OF PROVIDENCE EMPLOYEES RETIREMENT SYSTEM	CARDARELLI ANGELO	42.200
3999	CITY OF WINNIPEG CIV EMPL PENS PLAN	CARDARELLI ANGELO	101.020
2934	CIVIL AVIATION AUTHORITY PENSION FD	CARDARELLI ANGELO	103.569
461	CL EPARGNE DYNAMIQUE	CARDARELLI ANGELO	25.095
1351	CLEVELAND CLINIC HEALTH SYSTEM PENSION TRUST	CARDARELLI ANGELO	3.474
3849	CM ALLIANCE FCP	CARDARELLI ANGELO	3.000
3848	CM EUROPE ACTIONS	CARDARELLI ANGELO	110.890
3775	CM-CIC PERSPECTIVE STRATEGIE 50	CARDARELLI ANGELO	15.743
3776	CM-CIC PERSPECTIVE STRATEGIE 50	CARDARELLI ANGELO	2.500
532	CMD AGIRC IXXIS D	CARDARELLI ANGELO	109.937
526	CNP ACP ACTIONS LT	CARDARELLI ANGELO	45.516
539	CNP ASSUR PIERRE	CARDARELLI ANGELO	30.946
540	CNP ASSUR VALEURS	CARDARELLI ANGELO	26.056
402	CNP ASSURANCES SA	CARDARELLI ANGELO	35.261
403	CNP ASSURANCES SA	CARDARELLI ANGELO	210.616
404	CNP ASSURANCES SA	CARDARELLI ANGELO	15.885
405	CNP ASSURANCES SA	CARDARELLI ANGELO	3.640.000
406	CNP ASSURANCES SA	CARDARELLI ANGELO	512.246

¹VPC: voto per corrispondenza

ASSEMBLEA ORDINARIA E STRAORDINARIA

8 MAGGIO 2014

Segreteria Societaria - Ufficio Titoli



**Esito della votazione sul punto 7
dell'ordine del giorno (parte ordinaria)**

Determinazione della durata in carica degli Amministratori.

Elenco Favorevoli

SCHEDA	VPC ¹	NOMINATIVO AZIONISTA	DELEGATO	NUMERO DI AZIONI TOTALE
407		CNP ASSURANCES SA	CARDARELLI ANGELO	20.678
408		CNP ASSURANCES SA	CARDARELLI ANGELO	855.102
409		CNP ASSURANCES SA	CARDARELLI ANGELO	64.000
410		CNP ASSURANCES SA	CARDARELLI ANGELO	99.895
411		CNP ASSURANCES SA	CARDARELLI ANGELO	153.406
412		CNP ASSURANCES SA	CARDARELLI ANGELO	40.545
413		CNP ASSURANCES SA	CARDARELLI ANGELO	4.221.806
414		CNP ASSURANCES SA	CARDARELLI ANGELO	29.155
415		CNP ASSURANCES SA	CARDARELLI ANGELO	722.581
416		CNP ASSURANCES SA	CARDARELLI ANGELO	18.505
417		CNP ASSURANCES SA	CARDARELLI ANGELO	41.995
418		CNP ASSURANCES SA	CARDARELLI ANGELO	8.126
425		CNP ASSURANCES SA	CARDARELLI ANGELO	281.596
1003		CO-OPERATIVE INSURANCE SOCIETY LTD	CARDARELLI ANGELO	167.618
1707		COHEN & STEERS GLOBAL INCOME BUILDER, INC.	CARDARELLI ANGELO	72.800
1708		COHEN & STEERS REAL ASSETS FUND, INC	CARDARELLI ANGELO	10.770
3694		COIF CHARITIES ETHICAL INVESTMENT FUND	CARDARELLI ANGELO	85.000
3686		COIF CHARITIES GLOBAL EQUITY INCOME	CARDARELLI ANGELO	48.799
3687		COIF CHARITIES GLOBAL EQUITY INCOME	CARDARELLI ANGELO	320.555
2264		COLLEGE RETIREMENT EQUITIES FUND	CARDARELLI ANGELO	3.428.579
2265		COLLEGE RETIREMENT EQUITIES FUND	CARDARELLI ANGELO	624.278
1363		COLLEGES OF APPLIED ARTS AND TECHNOLOGY PENSION P	CARDARELLI ANGELO	229.640
50		COLONIAL FIRST STATE INVESTMENT LTD	CARDARELLI ANGELO	293.450

¹VPC: voto per corrispondenza

ASSEMBLEA ORDINARIA E STRAORDINARIA

8 MAGGIO 2014

Segreteria Societaria - Ufficio Titoli



**Esito della votazione sul punto 7
dell'ordine del giorno (parte ordinaria)**

Determinazione della durata in carica degli Amministratori.

Elenco Favorevoli

SCHEDA	VPC ¹ NOMINATIVO AZIONISTA	DELEGATO	NUMERO DI AZIONI TOTALE
54	COLONIAL FIRST STATE INVESTMENT LTD CARDARELLI ANGELO		44.820
25	COLONIAL FIRST STATE INVESTMENTS LTD. CARDARELLI ANGELO		133.441
74	COLONIAL FIRST STATE INVESTMENTS LTD. CARDARELLI ANGELO		373.031
75	COLONIAL FIRST STATE INVESTMENTS LTD. CARDARELLI ANGELO		168.482
97	COLONIAL FIRST STATE INVESTMENTS LTD. CARDARELLI ANGELO		57.755
2816	COLORADO PUBLIC EMPLOYEES RETIREMENT CARDARELLI ANGELO		795.055
2817	COLORADO PUBLIC EMPLOYEES RETIREMENT CARDARELLI ANGELO		640.700
2919	COLORADO PUBLIC EMPLOYEES RETIREMENT CARDARELLI ANGELO		957.803
3467	COLUMBIA ENERGY NATURAL RESOURCES FUND CARDARELLI ANGELO		96.310
3468	COLUMBIA GLOBAL DIVIDEND OPPORTUNITY FUN CARDARELLI ANGELO		279.384
3615	COLUMBIA INTERNATIONAL VALUE FUND CARDARELLI ANGELO		121.865
3599	COLUMBIA OVERSEAS VALUE FUND CARDARELLI ANGELO		373.454
1779	COMBUSTION ENGINEERING 524(G) ASBESTOS PI TRUST CARDARELLI ANGELO		10.190
3428	COMMINGLED PENSION FUND ENHANCED INDEX) CARDARELLI ANGELO		26.681
2394	COMMON TRUST ITALY FUND CARDARELLI ANGELO		2.429.957
108	COMMONWEALTH BANK GROUP SUPER PTY LTD CARDARELLI ANGELO		25.457
1373	COMMONWEALTH OF PENNSYLVANIA PUBLIC SCHOOL EMPLOYEES RETIREMENT SYSTEM CARDARELLI ANGELO		331.139
1374	COMMONWEALTH OF PENNSYLVANIA STATE EMPLOYEES RETIREMENT SYSTEM. CARDARELLI ANGELO		255.097
1377	COMMONWEALTH OF PENNSYLVANIA STATE EMPLOYEES RETIREMENT SYSTEM. CARDARELLI ANGELO		431.411
1378	COMMONWEALTH OF PENNSYLVANIA STATE EMPLOYEES RETIREMENT SYSTEM. CARDARELLI ANGELO		319.964
2873	COMMONWEALTH SUPERANNUATION CORP. ARIA CARDARELLI ANGELO		298.147
1908	COMPASS AGE LLC CARDARELLI ANGELO		14.586
98	COMPASS HTV LLC CARDARELLI ANGELO		2.238

¹VPC: voto per corrispondenza

ASSEMBLEA ORDINARIA E STRAORDINARIA

8 MAGGIO 2014

Segreteria Societaria - Ufficio Titoli



**Esito della votazione sul punto 7
dell'ordine del giorno (parte ordinaria)**

Determinazione della durata in carica degli Amministratori.

Elenco Favorevoli

SCHEDA	VPC ¹	NOMINATIVO AZIONISTA	DELEGATO	NUMERO DI AZIONI TOTALE
96		COMPASS OFFSHORE HTV PCC LIMITED CARDARELLI ANGELO		1.726
2267		CONAGRA FOODS MASTER PENSION TRUST CARDARELLI ANGELO		204.266
528		CONCORDE 96 CARDARELLI ANGELO		62.270
2194		CONNECTICUT GENERAL LIFE INSURANCE COMPANY CARDARELLI ANGELO		15.064
3368		CONNECTICUT GENERAL LIFE INSURANCE COMPANY CARDARELLI ANGELO		26.853
3369		CONNECTICUT GENERAL LIFE INSURANCE COMPANY CARDARELLI ANGELO		30.800
1635		CONOCOPHILLIPS PENSION PLAN CARDARELLI ANGELO		75.595
2314		CONSOLIDATED EDISON RETIREMENT PLAN CARDARELLI ANGELO		254.806
224		CONSTRUCTION AND BUILDING UNIONS SUPERANNUATION FUND CARDARELLI ANGELO		60.163
255		CONSTRUCTION AND BUILDING UNIONS SUPERANNUATION FUND CARDARELLI ANGELO		58.951
4126		CORPORATE XI CARDARELLI ANGELO		215.300
1931		COSMOPOLITAN INVESTMENT FUND CARDARELLI ANGELO		17.780
1932		COSMOPOLITAN INVESTMENT FUND CARDARELLI ANGELO		2.805
1935		COSMOPOLITAN INVESTMENT FUND CARDARELLI ANGELO		5.836
1413		COUNSEL GLOBAL DIVIDEND CARDARELLI ANGELO		1.800
1323		COUNTY EMPLOYEES ANNUITY AND BENEFIT FUND OF COOK COUNTY CARDARELLI ANGELO		75.693
2690		COVENANT HEALTH CARDARELLI ANGELO		8.900
4012		COVENANT MINISTRIES OF BENEVOLENCE CARDARELLI ANGELO		24.910
3942		CPR AM CARDARELLI ANGELO		341.241
2604		CPR AM ATTN ALVES GEORGINA CARDARELLI ANGELO		198.727
477		CPR EURO HIGH DIVIDEND CARDARELLI ANGELO		132.335
488		CPR EUROLAND CARDARELLI ANGELO		314.757
493		CPR PROGRES DURABLE EUROPE CARDARELLI ANGELO		29.224

¹VPC: voto per corrispondenza

ASSEMBLEA ORDINARIA E STRAORDINARIA

8 MAGGIO 2014

Segreteria Societaria - Ufficio Titoli



**Esito della votazione sul punto 7
dell'ordine del giorno (parte ordinaria)**

Determinazione della durata in carica degli Amministratori.

Elenco Favorevoli

SCHEDA	VPC ¹	NOMINATIVO AZIONISTA	DELEGATO	NUMERO DI AZIONI TOTALE
479		CPR RENAISSANCE MONDE	CARDARELLI ANGELO	27.000
527		CROISSANCE DIVERSIFIE	CARDARELLI ANGELO	3.305
3058		CSAM MONCEAU	CARDARELLI ANGELO	198.500
2687		CULTURAL INSTITUTIONS PENSION PLAN TRUST	CARDARELLI ANGELO	14.333
3937		CUMMINS INC AFFILIATES COLLECTIVE INVEST	CARDARELLI ANGELO	35.177
1605		CYNVESTORS LAZARD FRERES ASSET MANAGEMENT	CARDARELLI ANGELO	3.120
2940		Cable & Wireless Worldwide Retirement PI	CARDARELLI ANGELO	57.650
2795		Chess International Properties, LTD.	CARDARELLI ANGELO	4.699
2970		Chilton UCITS	CARDARELLI ANGELO	58.072
2783		Christian School Pension and Trust	CARDARELLI ANGELO	54.921
2847		Common Daily Eafe Index FUND	CARDARELLI ANGELO	148.982
2821		Commonwealth Global Share Fund 29	CARDARELLI ANGELO	1.947
3700		DAIWA PAN EUROPEAN HIGH DIVIDEND YIELD STOCK MOTHER FUND	CARDARELLI ANGELO	120.000
1307		DAUGHTERS OF CHARITY OF ST VINCENT DE PAUL PROVINCE OF THE WEST	CARDARELLI ANGELO	79.549
4130		DB PRIVATMANDAT	CARDARELLI ANGELO	94.467
4132		DB PRIVATMANDAT	CARDARELLI ANGELO	32.374
4134		DB PRIVATMANDAT	CARDARELLI ANGELO	50.089
4136		DB PRIVATMANDAT	CARDARELLI ANGELO	39.030
274		DB X 2030 TRACKERS TARGET DATE FUND	CARDARELLI ANGELO	2.863
360		DB X TRACKERS MSCI EUROPE EQUITY	CARDARELLI ANGELO	8.653
367		DB X-TRACKERS MSCI ALL WORLD EX-US HEDGED EQUITY FUND	CARDARELLI ANGELO	692
308		DBX TRACKERS MSCI EAFE	CARDARELLI ANGELO	94.756
4024		DEAM-FONDS CPT DEUTSCHE ASSET AND WEALTH MANAGEMENT INVESTMENT GMBH	CARDARELLI ANGELO	17.500

¹VPC: voto per corrispondenza

ASSEMBLEA ORDINARIA E STRAORDINARIA

8 MAGGIO 2014

Segreteria Societaria - Ufficio Titoli



**Esito della votazione sul punto 7
dell'ordine del giorno (parte ordinaria)**

Determinazione della durata in carica degli Amministratori.

Elenco Favorevoli

SCHEDA	VPC ¹ NOMINATIVO AZIONISTA	DELEGATO	NUMERO DI AZIONI TOTALE
4025	DEAM-FONDS ZDV DEUTSCHE ASSET AND WEALTH MANAGEMENT INVESTMENT GMBH CARDARELLI ANGELO		5.400
4026	DEAM-FONDS ZDV DEUTSCHE ASSET AND WEALTH MANAGEMENT INVESTMENT GMBH CARDARELLI ANGELO		30.500
4027	DEAM-FONDS-SPEZIAL 18 DEUTSCHE ASSET MANAGEMENT INVESTMENTGESELLSCHAFT CARDARELLI ANGELO		151.691
4021	DEAM-FONDS-SPEZIAL 2 CARDARELLI ANGELO		613.483
3238	DEFINED BENEFIT PP FOR CHUGOKU ELECT CARDARELLI ANGELO		12.838
3541	DEKA FUND INVESTMENT RE/ A-HORCH-FONDS CARDARELLI ANGELO		24.900
3555	DEKA FUNDMASTER INVESTMENTGESELLSCHAFT M CARDARELLI ANGELO		1.500
3283	DEKA INTERNATIONAL S.A RE DEKA-EUROPAGAR CARDARELLI ANGELO		24.053
3282	DEKA INTERNATIONAL S.A RE DEKALUX-EUROPA CARDARELLI ANGELO		277.000
3273	DEKA INTERNATIONAL S.A. RE DEKA PRIVATE CARDARELLI ANGELO		5.210
3276	DEKA INTERNATIONAL S.A. RE DEKA PRIVATE CARDARELLI ANGELO		5.900
3274	DEKA INTERNATIONAL S.A. RE DEKA-AKTIE E CARDARELLI ANGELO		226.234
3279	DEKA INTERNATIONAL S.A. RE DEKA-EUROPAVA CARDARELLI ANGELO		32.928
3281	DEKA INTERNATIONAL S.A. RE DEKA-EUROSOC CARDARELLI ANGELO		636.400
3275	DEKA INTERNATIONAL S.A. RE DEKALUX-GLOBA CARDARELLI ANGELO		125.500
3259	DEKA INTL TOTALRETURN STRATEGIE 94 CARDARELLI ANGELO		2.000
3321	DEKA INVES EURO STOXX SELECT DIVIDEND 30 CARDARELLI ANGELO		424.946
3324	DEKA INVEST - KOMMUNAL EUROLAND BALANCE CARDARELLI ANGELO		91.387
3323	DEKA INVEST DEKA EURO STOXX 50 - UCITS CARDARELLI ANGELO		1.446.414
3339	DEKA INVEST DIVIDENSTRATEGIE CF A CARDARELLI ANGELO		242.800
3335	DEKA INVEST EUROPA DISCOUNTSTRAT CARDARELLI ANGELO		44.200
3565	DEKA INVEST GMBH DRUPA-FONDS CARDARELLI ANGELO		2.020
3556	DEKA INVEST GMBH RE A-MUEHLEN FONDS CARDARELLI ANGELO		30.000

¹VPC: voto per corrispondenza

ASSEMBLEA ORDINARIA E STRAORDINARIA

8 MAGGIO 2014

Segreteria Societaria - Ufficio Titoli



**Esito della votazione sul punto 7
dell'ordine del giorno (parte ordinaria)**

Determinazione della durata in carica degli Amministratori.

Elenco Favorevoli

SCHEDA	VPC ¹ NOMINATIVO AZIONISTA	DELEGATO	NUMERO DI AZIONI TOTALE
3570	DEKA INVEST GMBH RE A-VSA-FONDS CARDARELLI ANGELO		40.332
3560	DEKA INVEST GMBH RE A-WESTKUESTEN-FO CARDARELLI ANGELO		3.260
3561	DEKA INVEST GMBH RE AGR DENA I CARDARELLI ANGELO		7.339
3552	DEKA INVEST GMBH RE BODENSEE-FONDS CARDARELLI ANGELO		3.000
3342	DEKA INVEST GMBH RE DEKA-BAV-FONDS CARDARELLI ANGELO		45.336
3330	DEKA INVEST GMBH RE DEKA-BR 85 CARDARELLI ANGELO		32.131
3542	DEKA INVEST GMBH RE PRHL 1-FONDS CARDARELLI ANGELO		24.000
3334	DEKA INVEST GMBH RE SIGMA PLUS BALANCED CARDARELLI ANGELO		5.641
3337	DEKA INVEST GMBH RE STOXX EUROPE 50 ETF CARDARELLI ANGELO		11.154
3549	DEKA INVEST GMBH RE VUS-MUENSTER-FONDS CARDARELLI ANGELO		18.000
3563	DEKA INVEST GMBH re SPKED 01 FONDS CARDARELLI ANGELO		8.850
3546	DEKA INVEST MAULBRONN-STROMBERG-FONDS CARDARELLI ANGELO		21.200
3538	DEKA INVEST MBH VITUS FIRST VALUE FONDS CARDARELLI ANGELO		279.000
3568	DEKA INVEST RE A-CRISPINUS FOND CARDARELLI ANGELO		5.000
3539	DEKA INVEST RE DEKA TRUST BALANCED-FONDS CARDARELLI ANGELO		36.238
3336	DEKA INVEST RE DEKA-EUROLAND BALANCE CARDARELLI ANGELO		960.822
3547	DEKA INVEST RE KOMMUNAL-TUT-BALANCED -FO CARDARELLI ANGELO		17.050
3562	DEKA INVEST RE PRIVAT VORSORGE AS-FONDS CARDARELLI ANGELO		230.000
3537	DEKA INVEST RE VSINVESTMENT GOCH-FONDS CARDARELLI ANGELO		35.000
3320	DEKA INVEST RE/DEKA-GLOBAL CHAMPIONS CARDARELLI ANGELO		51.328
3325	DEKA INVEST RE/DEKAFUTUR-ERTRAG CARDARELLI ANGELO		4.000
3326	DEKA INVEST RE/DEKAFUTUR-WACHSTUM CARDARELLI ANGELO		19.150
3543	DEKA INVEST REGIONALE-WUPPERTAL-FONDS CARDARELLI ANGELO		7.882

¹VPC: voto per corrispondenza

ASSEMBLEA ORDINARIA E STRAORDINARIA

8 MAGGIO 2014

Segreteria Societaria - Ufficio Titoli



**Esito della votazione sul punto 7
dell'ordine del giorno (parte ordinaria)**

Determinazione della durata in carica degli Amministratori.

Elenco Favorevoli

SCHEDA	VPC ¹ NOMINATIVO AZIONISTA	DELEGATO	NUMERO DI AZIONI TOTALE
3322	DEKA INVESTGMBH RE MSCI EUROPE LC UCITS CARDARELLI ANGELO		24.161
3566	DEKA INVESTMENT GMBH RE A-DOR-FONDS CARDARELLI ANGELO		9.362
3554	DEKA INVESTMENT GMBH RE A-KUSEL 2-FONDS CARDARELLI ANGELO		5.100
3569	DEKA INVESTMENT GMBH RE AWB-ES-FONDS CARDARELLI ANGELO		4.548
3329	DEKA INVESTMENT GMBH RE DEKA-BR 100 CARDARELLI ANGELO		301.806
3553	DEKA INVESTMENT GMBH RE DEKA-BR 20 CARDARELLI ANGELO		6.551
3333	DEKA INVESTMENT GMBH RE DEKA-BR 35 CARDARELLI ANGELO		12.325
3332	DEKA INVESTMENT GMBH RE DEKA-BR 55 CARDARELLI ANGELO		8.171
3331	DEKA INVESTMENT GMBH RE DEKA-BR 75 CARDARELLI ANGELO		48.793
3545	DEKA INVESTMENT GMBH RE DEKA-KSG-FONDS CARDARELLI ANGELO		3.781
3284	DEKA INVESTMENT GMBH RE DEKA-WERTKONZEPT DEFENSIV MAINZER CARDARELLI ANGELO		34.000
3285	DEKA INVESTMENT GMBH RE DEKA-WERTKONZEPT DEFENSIV MAINZER CARDARELLI ANGELO		30.000
3286	DEKA INVESTMENT GMBH RE DEKA-WERTKONZEPT DEFENSIV MAINZER CARDARELLI ANGELO		14.000
3287	DEKA INVESTMENT GMBH RE DEKA-WERTKONZEPT DEFENSIV MAINZER CARDARELLI ANGELO		259.000
3327	DEKA INVESTMENT GMBH RE DEKAFUTUR-CHANCE CARDARELLI ANGELO		18.000
3328	DEKA INVESTMENT GMBH RE DEKAFUTUR-CHANCE CARDARELLI ANGELO		26.400
3341	DEKA INVESTMENT GMBH RE DEKASPEZIAL CARDARELLI ANGELO		110.251
3567	DEKA INVESTMENT GMBH RE DOHAMUN-FONDS DER IHK ZU DORTMUND CARDARELLI ANGELO		1.913
3557	DEKA INVESTMENT GMBH RE PFRUENDE INVEST CARDARELLI ANGELO		7.450
3559	DEKA INVESTMENT GMBH RE PRODEKA CARDARELLI ANGELO		77.000
3540	DEKA INVESTMENT GMBH RE SAPHIR-FONDS CARDARELLI ANGELO		14.250
3544	DEKA INVESTMENT GMBH RE STADTBAHN-FONDS CARDARELLI ANGELO		7.046
3551	DEKA INVESTMENT GMBH RE SVAM-FONDS CARDARELLI ANGELO		9.845

¹VPC: voto per corrispondenza

ASSEMBLEA ORDINARIA E STRAORDINARIA

8 MAGGIO 2014

Segreteria Societaria - Ufficio Titoli



**Esito della votazione sul punto 7
dell'ordine del giorno (parte ordinaria)**

Determinazione della durata in carica degli Amministratori.

Elenco Favorevoli

SCHEDA	VPC ¹ NOMINATIVO AZIONISTA	DELEGATO	NUMERO DI AZIONI TOTALE
3534	DEKA INVESTMENT GMBH RE SVN-FONDS CARDARELLI ANGELO		8.124
3548	DEKA INVESTMENT GMBH RE VER 03-FONDS CARDARELLI ANGELO		5.675
3564	DEKA INVESTMENT MBH RE AUW-FONDS CARDARELLI ANGELO		7.000
3571	DEKA INVESTMENT MBH RE MASTER-RWA CARDARELLI ANGELO		9.000
3535	DEKA INVESTMENT MBH RE PKBMF CARDARELLI ANGELO		21.350
3536	DEKA INVESTMENTMBH RE DONAU-FUNDMASTER CARDARELLI ANGELO		45.000
3338	DEKA INVESTMETN GMBH DEKA MSCI EUROPE UC CARDARELLI ANGELO		18.280
3944	DEKA MASTER HAEK I CARDARELLI ANGELO		85.661
3945	DEKA MASTER HAEK I CARDARELLI ANGELO		136.183
3946	DEKA MASTER HAEK I CARDARELLI ANGELO		18.602
3280	DEKA NACHHALTIGKEIT BALANCE CF (A) CARDARELLI ANGELO		26.000
1506	DELAWARE POOLED TRUST THE INTERNATIONAL EQUITY PORTFOLIO CARDARELLI ANGELO		487.649
2787	DELAWARE PUBLIC EMPLOYEES' RETIREMEN CARDARELLI ANGELO		40.003
1798	DELUXE CORPORATION MASTER TRUST CARDARELLI ANGELO		23.691
1322	DENVER EMPLOYEES RETIREMENT PLAN CARDARELLI ANGELO		56.351
659	DERBYSHIRE COUNTY COUNCIL SUPERANNUATION FUND CARDARELLI ANGELO		115.281
660	DERBYSHIRE COUNTY COUNCIL SUPERANNUATION FUND CARDARELLI ANGELO		104.113
239	DESERET MUTUAL MASTER RETIREMENT PLAN CARDARELLI ANGELO		67.050
1793	DESJARDINS DIVIDEND INCOME FUND CARDARELLI ANGELO		86.900
2276	DESJARDINS GLOBAL ALL CAP EQUITY FUND CARDARELLI ANGELO		470.400
2275	DESJARDINS OVERSEASE EQUITY VALUE FUND CARDARELLI ANGELO		873.200
1938	DEUT ASS & WEALTH MNGM INV GMBH FOR DEAM CAP PROTECT AKTIEN CARDARELLI ANGELO		11.370
1961	DEUT ASS & WEALTH MNGM INV GMBH FOR DEAM FONDS AO 1 CARDARELLI ANGELO		2.500

¹VPC: voto per corrispondenza

ASSEMBLEA ORDINARIA E STRAORDINARIA

8 MAGGIO 2014

Segreteria Societaria - Ufficio Titoli



**Esito della votazione sul punto 7
dell'ordine del giorno (parte ordinaria)**

Determinazione della durata in carica degli Amministratori.

Elenco Favorevoli

SCHEDA	VPC ¹ NOMINATIVO AZIONISTA	DELEGATO	NUMERO DI AZIONI TOTALE
1950	DEUT ASS & WEALTH MNGM INV GMBH FOR DEAM-FONDS AGVR CARDARELLI ANGELO		10.500
1942	DEUT ASS & WEALTH MNGM INV GMBH FOR DEAM-FONDS AKTIEN-BM-F I CARDARELLI ANGELO		35.000
1930	DEUT ASS & WEALTH MNGM INV GMBH FOR DEAM-FONDS ARBM CARDARELLI ANGELO		15.000
1945	DEUT ASS & WEALTH MNGM INV GMBH FOR DEAM-FONDS ARGUS CARDARELLI ANGELO		8.000
1951	DEUT ASS & WEALTH MNGM INV GMBH FOR DEAM-FONDS AVD 2 CARDARELLI ANGELO		8.300
1947	DEUT ASS & WEALTH MNGM INV GMBH FOR DEAM-FONDS BBR 1 CARDARELLI ANGELO		41.000
1744	DEUT ASS & WEALTH MNGM INV GMBH FOR DEAM-FONDS BBS CARDARELLI ANGELO		15.900
1956	DEUT ASS & WEALTH MNGM INV GMBH FOR DEAM-FONDS BJD 1 CARDARELLI ANGELO		38.000
1953	DEUT ASS & WEALTH MNGM INV GMBH FOR DEAM-FONDS BKM 1 CARDARELLI ANGELO		25.600
2040	DEUT ASS & WEALTH MNGM INV GMBH FOR DEAM-FONDS BPT CARDARELLI ANGELO		4.300
1946	DEUT ASS & WEALTH MNGM INV GMBH FOR DEAM-FONDS BW CARDARELLI ANGELO		5.400
1954	DEUT ASS & WEALTH MNGM INV GMBH FOR DEAM-FONDS CA IV CARDARELLI ANGELO		4.000
1955	DEUT ASS & WEALTH MNGM INV GMBH FOR DEAM-FONDS DVAG III CARDARELLI ANGELO		30.000
1948	DEUT ASS & WEALTH MNGM INV GMBH FOR DEAM-FONDS ENPT CARDARELLI ANGELO		27.400
1952	DEUT ASS & WEALTH MNGM INV GMBH FOR DEAM-FONDS FBK 1 CARDARELLI ANGELO		7.000
1943	DEUT ASS & WEALTH MNGM INV GMBH FOR DEAM-FONDS FORTRESS CARDARELLI ANGELO		3.500
2035	DEUT ASS & WEALTH MNGM INV GMBH FOR DEAM-FONDS GHS CARDARELLI ANGELO		50.000
2048	DEUT ASS & WEALTH MNGM INV GMBH FOR DEAM-FONDS GSK 1 CARDARELLI ANGELO		9.400
1957	DEUT ASS & WEALTH MNGM INV GMBH FOR DEAM-FONDS KDF 1 CARDARELLI ANGELO		14.944
2046	DEUT ASS & WEALTH MNGM INV GMBH FOR DEAM-FONDS KDF 3 CARDARELLI ANGELO		53.700
1959	DEUT ASS & WEALTH MNGM INV GMBH FOR DEAM-FONDS KLIL CARDARELLI ANGELO		4.400
1964	DEUT ASS & WEALTH MNGM INV GMBH FOR DEAM-FONDS NRRR CARDARELLI ANGELO		6.800
2047	DEUT ASS & WEALTH MNGM INV GMBH FOR DEAM-FONDS PAL 1 CARDARELLI ANGELO		20.500

¹VPC: voto per corrispondenza

ASSEMBLEA ORDINARIA E STRAORDINARIA

8 MAGGIO 2014

Segreteria Societaria - Ufficio Titoli



**Esito della votazione sul punto 7
dell'ordine del giorno (parte ordinaria)**

Determinazione della durata in carica degli Amministratori.

Elenco Favorevoli

SCHEDA	VPC ¹ NOMINATIVO AZIONISTA	DELEGATO	NUMERO DI AZIONI TOTALE
2033	DEUT ASS & WEALTH MNGM INV GMBH FOR DEAM-FONDS PG EQ CARDARELLI ANGELO		113.250
1960	DEUT ASS & WEALTH MNGM INV GMBH FOR DEAM-FONDS PKN 2 CARDARELLI ANGELO		663.300
2034	DEUT ASS & WEALTH MNGM INV GMBH FOR DEAM-FONDS PKN 2 CARDARELLI ANGELO		5.401
1949	DEUT ASS & WEALTH MNGM INV GMBH FOR DEAM-FONDS PPC EQ CARDARELLI ANGELO		52.900
1941	DEUT ASS & WEALTH MNGM INV GMBH FOR DEAM-FONDS PPC GEQ CARDARELLI ANGELO		17.400
1963	DEUT ASS & WEALTH MNGM INV GMBH FOR DEAM-FONDS PTF CARDARELLI ANGELO		13.000
1940	DEUT ASS & WEALTH MNGM INV GMBH FOR DEAM-FONDS RAG CARDARELLI ANGELO		6.000
1958	DEUT ASS & WEALTH MNGM INV GMBH FOR DEAM-FONDS RHK CARDARELLI ANGELO		12.000
1944	DEUT ASS & WEALTH MNGM INV GMBH FOR DEAM-FONDS RLG GERMANY CARDARELLI ANGELO		42.700
2038	DEUT ASS & WEALTH MNGM INV GMBH FOR DEAM-FONDS ROSE CARDARELLI ANGELO		14.109
1962	DEUT ASS & WEALTH MNGM INV GMBH FOR DEAM-FONDS UVG 1 CARDARELLI ANGELO		7.500
1966	DEUT ASS & WEALTH MNGM INV GMBH FOR DEAM-FONDS VEF CARDARELLI ANGELO		5.200
1967	DEUT ASS & WEALTH MNGM INV GMBH FOR DEAM-FONDS ZDB CARDARELLI ANGELO		50.000
2164	DEUT ASS & WEALTH MNGM INV GMBH FOR DWS EUROP AKTIEN TYP O CARDARELLI ANGELO		88.000
2167	DEUT ASS & WEALTH MNGM INV GMBH FOR DWS GLB NAT RES EQ TYP O CARDARELLI ANGELO		59.763
2163	DEUT ASS & WEALTH MNGM INV GMBH FOR DWS STIFTUNGSFONDS CARDARELLI ANGELO		100.000
2168	DEUT ASS & WEALTH MNGM INV GMBH FOR DWS ZUKUNFTSSTR AKTIEN CARDARELLI ANGELO		4.200
2165	DEUT ASS & WEALTH MNGM INV GMBH FOR E.ON AKTIENFONDS DWS CARDARELLI ANGELO		27.000
2039	DEUT ASS & WEALTH MNGM INV GMBH FOR GCB PENSION FUND GERMANY CARDARELLI ANGELO		45.799
2166	DEUT ASS & WEALTH MNGM INV GMBH FOR LOWEN-AKTIENFONDS CARDARELLI ANGELO		30.000
2170	DEUT ASS & WEALTH MNGM INV GMBH FOR OPPENHEIM GLOBAL STRATEGIE CARDARELLI ANGELO		9.309
2169	DEUT ASS & WEALTH MNGM INV GMBH FOR OPPENHEIM STRATKONZEPT I CARDARELLI ANGELO		40.000
2171	DEUT ASS & WEALTH MNGM INV GMBH FOR SOP EUROLANDWERTE CARDARELLI ANGELO		41.606

¹VPC: voto per corrispondenza

ASSEMBLEA ORDINARIA E STRAORDINARIA

8 MAGGIO 2014

Segreteria Societaria - Ufficio Titoli



**Esito della votazione sul punto 7
dell'ordine del giorno (parte ordinaria)**

Determinazione della durata in carica degli Amministratori.

Elenco Favorevoli

SCHEDA	VPC ¹ NOMINATIVO AZIONISTA	DELEGATO	NUMERO DI AZIONI TOTALE
1965	DEUT ASS & WEALTH MNGM INV GMBH FOR STIFTUNGSFONDS SVC 1 CARDARELLI ANGELO		11.700
4020	DEUTSCHE ASSET MANAG DEAM FONDS ROCK CARDARELLI ANGELO		94.615
3507	DEVON COUNTY COUNCIL PENSION FUND CARDARELLI ANGELO		250.700
2622	DEXIA ASSET MANAGEMENT CARDARELLI ANGELO		63.339
4065	DEXIA EQUITIES B (DEXIA ASSET MANAGEMENT CARDARELLI ANGELO		55.087
3863	DEXIA EQUITIES L CARDARELLI ANGELO		612.306
3864	DEXIA FUND CARDARELLI ANGELO		190.192
4063	DEXIA PENSION FUND (DEXIA ASSET MANAGEME CARDARELLI ANGELO		335.624
4064	DEXIA SUSTAINABLE SA CARDARELLI ANGELO		114.496
4066	DEXIA SUSTAINABLE SA CARDARELLI ANGELO		472
1416	DIEBOLD INCORPORATED MASTER PENSION TRUST CARDARELLI ANGELO		11.700
2260	DIGNITY HEALTH CARDARELLI ANGELO		49.051
2261	DIGNITY HEALTH RETIREMENT PLAN TRUST CARDARELLI ANGELO		47.647
2237	DIVERSIFIED INVESTORS PORTFOLIO - INTERNATIONAL EQUITY PTF CARDARELLI ANGELO		382.915
2079	DIVERSIFIED MARKETS (2010) POOLED FUND TRUST CARDARELLI ANGELO		22.195
371	DIVERSIFIED TRUST COMPANY EQUITY OPPORTUNITY COLLECTIVE FUND CARDARELLI ANGELO		76.070
370	DIVERSIFIED TRUST COMPANY INTERNATIONAL EQUITY CARDARELLI ANGELO		6.471
3168	DNCA INVEST CARDARELLI ANGELO		316.000
3169	DNCA INVEST CARDARELLI ANGELO		600.000
3170	DNCA INVEST CARDARELLI ANGELO		650.000
3232	DNCA VALUE EUROPE CARDARELLI ANGELO		470.000
1310	DOMTAR INDUSTRIES INC. MASTER TRUST CARDARELLI ANGELO		25.000
3233	DORSET COUNTY COUNCIL PENSION FUND CARDARELLI ANGELO		78.012

¹VPC: voto per corrispondenza

ASSEMBLEA ORDINARIA E STRAORDINARIA

8 MAGGIO 2014

Segreteria Societaria - Ufficio Titoli



**Esito della votazione sul punto 7
dell'ordine del giorno (parte ordinaria)**

Determinazione della durata in carica degli Amministratori.

Elenco Favorevoli

SCHEDA	VPC ¹ NOMINATIVO AZIONISTA	DELEGATO	NUMERO DI AZIONI TOTALE
2115	DOW JONES SUSTAINABILITY WORLD INDEX NON-LENDING COMMON TR F	CARDARELLI ANGELO	18.604
661	DOW UK PENSION PLAN .	CARDARELLI ANGELO	21.860
3558	DPBDIM-Fonds	CARDARELLI ANGELO	8.000
1314	DREYFUS INDEX FUNDS INC DREYFUS INTERNATIONAL STC	CARDARELLI ANGELO	104.756
999	DREYFUS MANAGER FUNDS I - DREYFUS RESEARCH LONG / SHORT EQUITY FUND	CARDARELLI ANGELO	21.400
1318	DREYFUS OPPORTUNITY FUNDS - DREYFUS NATURAL RESOURCES FUND	CARDARELLI ANGELO	40.470
1313	DREYFUS STOCK FUNDS DREYFUS INTERNATIONAL EQUITY FUND	CARDARELLI ANGELO	232.730
632	DT INTERNATIONAL STOCK INDEX FUND ONE	CARDARELLI ANGELO	227.710
2863	DUKE ENERGY CORPORATION MASTER RET	CARDARELLI ANGELO	82.100
2864	DUKE ENERGY CORPORATION MASTER RET	CARDARELLI ANGELO	47.780
3646	DUKE ENERGY RETIREMENT SAVINGS PLAN	CARDARELLI ANGELO	30.400
3873	DURHAM COUNTY COUNCIL PENSION FUND	CARDARELLI ANGELO	17.414
1876	DWS EAFE EQUITY INDEX FUND	CARDARELLI ANGELO	49.659
1875	DWS GLOBAL INCOME BUILDER VIP	CARDARELLI ANGELO	11.886
4122	DWS INVEST	CARDARELLI ANGELO	90.000
4124	DWS INVEST	CARDARELLI ANGELO	40.000
4140	DWS INVESTMENT S.A. FOR DWS ETOILE	CARDARELLI ANGELO	22.597
3911	Danske Bank Puljer	CARDARELLI ANGELO	351.849
3572	Deka A-DIM-Wetzlar-Fonds	CARDARELLI ANGELO	8.550
2792	Doddington Global Fund LLC	CARDARELLI ANGELO	311.902
2820	Dow retirement group trust	CARDARELLI ANGELO	56.400
2828	Dynasty Invest, Ltd	CARDARELLI ANGELO	3.648
3654	EAFE EQUITY INDEX FUND	CARDARELLI ANGELO	128.018

¹VPC: voto per corrispondenza

ASSEMBLEA ORDINARIA E STRAORDINARIA

8 MAGGIO 2014

Segreteria Societaria - Ufficio Titoli



**Esito della votazione sul punto 7
dell'ordine del giorno (parte ordinaria)**

Determinazione della durata in carica degli Amministratori.

Elenco Favorevoli

SCHEDA	VPC ¹	NOMINATIVO AZIONISTA	DELEGATO	NUMERO DI AZIONI TOTALE
3072		EASY ETF EURO STOXX 50	CARDARELLI ANGELO	377.162
1828		EATON VANCE GLOBAL NATURAL RESOURCES FUND	CARDARELLI ANGELO	4.700
427		ECOFI ACTIONS SCR	CARDARELLI ANGELO	12.809
536		ECUREUIL DYNAMIQUE +	CARDARELLI ANGELO	478.754
537		ECUREUIL ENERGIE	CARDARELLI ANGELO	243.304
2682		EDINBURGH PARTNERS GLOBAL OPPORTUNITIES	CARDARELLI ANGELO	1.009.907
2684		EDINBURGH PARTNERS GLOBAL OPPORTUNITIES	CARDARELLI ANGELO	854.579
2685		EDINBURGH PARTNERS GLOBAL OPPORTUNITIES	CARDARELLI ANGELO	343.811
3115		EDMOND DE ROTHSCHILD AM	CARDARELLI ANGELO	1.049.100
3116		EDMOND DE ROTHSCHILD AM	CARDARELLI ANGELO	1.140.300
2593		EDMOND DE ROTHSCHILD	CARDARELLI ANGELO	35.840
2595		EFFEPILUX SICAV ATTN	GEORGE MCCORMACK CARDARELLI ANGELO	54.153
579		EGEPARGNE 2	CARDARELLI ANGELO	229.838
3702		EIS SERVICES BERMUDA LTD	CARDARELLI ANGELO	76.151
662		ELECTRICITY SUPPLY PENSION SCHEME	CARDARELLI ANGELO	532.843
663		ELECTRICITY SUPPLY PENSION SCHEME	CARDARELLI ANGELO	213.673
2920		ELI LILLY RETIREMENT PLAN MASTER	CARDARELLI ANGELO	133.646
1510		EMPLOYEE RETIREMENT INCOME PLANTRUST OF 3M COM	CARDARELLI ANGELO	57.487
2784		EMPLOYEES RET FUND - CITY OF DALLAS	CARDARELLI ANGELO	105.700
2785		EMPLOYEES RET FUND - CITY OF DALLAS	CARDARELLI ANGELO	12.488
1403		EMPLOYEES RETIREMENT SYSTEM OF BALTIMORECOUNTY	CARDARELLI ANGELO	32.800
1445		EMPLOYEES RETIREMENT SYSTEM OF TEXAS	CARDARELLI ANGELO	309.326
1754		ENERGY INSURANCE MUTUAL LIMITED	CARDARELLI ANGELO	25.919

¹VPC: voto per corrispondenza

ASSEMBLEA ORDINARIA E STRAORDINARIA

8 MAGGIO 2014

Segreteria Societaria - Ufficio Titoli



**Esito della votazione sul punto 7
dell'ordine del giorno (parte ordinaria)**

Determinazione della durata in carica degli Amministratori.

Elenco Favorevoli

SCHEDA	VPC ¹ NOMINATIVO AZIONISTA	DELEGATO	NUMERO DI AZIONI TOTALE
1743	ENHANCED GLOBAL SERIES OF BLACKROCK QUANTITATIVE PARTNERS LP CARDARELLI ANGELO		2.007
3228	ENHANCED INDEX INTERNATIONAL SHARE FUND CARDARELLI ANGELO		148.042
3229	ENHANCED INDEX INTERNATIONAL SHARE FUND CARDARELLI ANGELO		112.126
3230	ENHANCED INDEX INTERNATIONAL SHARE FUND CARDARELLI ANGELO		247.605
1349	ENSIGN PEAK ADVISORS INC. CARDARELLI ANGELO		376.700
244	EP GLOBAL OPPORTUNITIES TRUST PLC CARDARELLI ANGELO		188.862
456	EPARGNE EQUILIBRE FCPE CARDARELLI ANGELO		21.118
457	EPARGNE PRUDENCE THALES CARDARELLI ANGELO		61.546
3469	EQ ADVISORS TRUST - ATM INTERNATIONAL PORT CARDARELLI ANGELO		155.842
3870	EQ ADVISORS TRUST - ATM INTERNATIONAL PORT CARDARELLI ANGELO		119.517
3400	EQ ADVISORS TRUST - EQ/GLOBAL MULTI-SECT CARDARELLI ANGELO		139.739
3444	EQ ADVISORS TRUST - EQ/INTERNATIONAL COR CARDARELLI ANGELO		161.154
3373	EQ ADVISORS TRUST - EQ/INTERNATIONAL GRO CARDARELLI ANGELO		2.100
3867	EQ ADVISORS TRUST ALLIANCEBERNSTEIN INTL CARDARELLI ANGELO		684.816
3876	EQ ADVISORS TRUST ALLIANCEBERNSTEIN INTL CARDARELLI ANGELO		37.481
3439	EQ ADVISORS TRUST- EQ/TEMPLETON GLOBAL E CARDARELLI ANGELO		21.610
3980	EQ ADVISORS TRUST- EQ/TEMPLETON GLOBAL E CARDARELLI ANGELO		154.693
3600	EQ ADVISORS TRUST-AXA TACTICAL MANAGER I CARDARELLI ANGELO		151.323
3377	EQ INTERNATIONAL VALUE PLUS PORTFOLIO CARDARELLI ANGELO		288.683
3882	EQ/NATURAL RESOURCES PLUS PORTFOLIO CARDARELLI ANGELO		11.468
3367	EQT INTRINSIC VALUE INTERNATIONAL SHARE CARDARELLI ANGELO		15.000
473	EQUILIBRE PROTEGE ACTIONS-TAUX CARDARELLI ANGELO		7.459
1344	EQUITY LEAGUE PENSION TRUST FUND CARDARELLI ANGELO		110.430

¹VPC: voto per corrispondenza

ASSEMBLEA ORDINARIA E STRAORDINARIA

8 MAGGIO 2014

Segreteria Societaria - Ufficio Titoli



**Esito della votazione sul punto 7
dell'ordine del giorno (parte ordinaria)**

Determinazione della durata in carica degli Amministratori.

Elenco Favorevoli

SCHEDA	VPC ¹ NOMINATIVO AZIONISTA	DELEGATO	NUMERO DI AZIONI TOTALE
1330	ERIE INSURANCE EXCHANGE .	CARDARELLI ANGELO	292.900
671	ESB GENERAL EMPLOYEES SUPERANNUATION SCHEME	CARDARELLI ANGELO	166.861
1839	ESKOM PENSION AND PROVIDENT FUND	CARDARELLI ANGELO	393.500
3741	ETHIS VALEURS	CARDARELLI ANGELO	53.447
3235	ETHOS SERVICES S.A.	CARDARELLI ANGELO	43.406
2647	ETOILE GESTION	CARDARELLI ANGELO	10.097
2648	ETOILE GESTION	CARDARELLI ANGELO	18
2649	ETOILE GESTION	CARDARELLI ANGELO	52
2650	ETOILE GESTION	CARDARELLI ANGELO	21.797
2651	ETOILE GESTION	CARDARELLI ANGELO	100
2652	ETOILE GESTION	CARDARELLI ANGELO	10
2638	ETOILE GESTION	CARDARELLI ANGELO	100
2640	ETOILE GESTION	CARDARELLI ANGELO	137.013
2641	ETOILE GESTION	CARDARELLI ANGELO	317
2642	ETOILE GESTION	CARDARELLI ANGELO	85.828
2643	ETOILE GESTION	CARDARELLI ANGELO	31.442
2644	ETOILE GESTION	CARDARELLI ANGELO	54.041
148	EURIZON CAPITAL SGR - EURIZON AZIONARIO INTERNAZIONALE ETICO	CARDARELLI ANGELO	14.263
147	EURIZON CAPITAL SGR - EURIZON AZIONI AREA EURO	CARDARELLI ANGELO	141.709
150	EURIZON CAPITAL SGR - EURIZON AZIONI ITALIA	CARDARELLI ANGELO	1.054.545
149	EURIZON CAPITAL SGR - EURIZON DIVERSIFICATO ETICO	CARDARELLI ANGELO	9.000
1591	EURIZON EASYFUND - EQUITY ITALY	CARDARELLI ANGELO	418.779
1599	EURIZON EASYFUND EQUITY ENERGY AND MATERIALS LTE	CARDARELLI ANGELO	31.626

¹VPC: voto per corrispondenza

ASSEMBLEA ORDINARIA E STRAORDINARIA

8 MAGGIO 2014

Segreteria Societaria - Ufficio Titoli



**Esito della votazione sul punto 7
dell'ordine del giorno (parte ordinaria)**

Determinazione della durata in carica degli Amministratori.

Elenco Favorevoli

SCHEDA	VPC ¹ NOMINATIVO AZIONISTA	DELEGATO	NUMERO DI AZIONI TOTALE
1593	EURIZON EASYFUND EQUITY EURO LTE CARDARELLI ANGELO		118.931
1595	EURIZON EASYFUND EQUITY EUROPE LTE CARDARELLI ANGELO		261.470
1594	EURIZON EASYFUND EQUITY ITALY LTE CARDARELLI ANGELO		205.571
1598	EURIZON INVESTMENT SICAV EUROPE EQUITIES CARDARELLI ANGELO		17.559
1590	EURIZON INVESTMENT SICAV PB EQUITY EUR CARDARELLI ANGELO		1.427.482
2208	EURO EX-UK ALPHA TITLS FUND B CARDARELLI ANGELO		281
3381	EUROPACIFIC GROWTH FUND CARDARELLI ANGELO		2.568.000
2111	EUROPE ALPHA COMMON TRUST FUND CARDARELLI ANGELO		109.901
2393	EUROPE INDEX PLUS COMMON TRUST FUND CARDARELLI ANGELO		18.174
3042	EUROPEAN EQUITY FUND OF KOKUSAI TRUST INTERTRUST TRUSTEES CARDARELLI ANGELO		101.053
3692	EUROPEAN WEALTH INVESTMENT FUND PLC CARDARELLI ANGELO		9.867
2214	EUROPEEX-CONTROVERSIAL WEAPONS EQUITY INDEX FUND B CARDARELLI ANGELO		300.028
4013	EVAN COV CHURCH RET PLAN CARDARELLI ANGELO		11.815
1334	EVANGELICAL LUTHERAN CHURCH IN AMERICA BOARD OF PENSIONS CARDARELLI ANGELO		44.021
1335	EVANGELICAL LUTHERAN CHURCH IN AMERICA BOARD OF PENSIONS CARDARELLI ANGELO		223.043
1338	EVANGELICAL LUTHERAN CHURCH IN AMERICA BOARD OF PENSIONS CARDARELLI ANGELO		10.000
1339	EVANGELICAL LUTHERAN CHURCH IN AMERICA BOARD OF PENSIONS CARDARELLI ANGELO		89.207
301	EVERGREEN ALTERNATIVE CAPITAL INC. CARDARELLI ANGELO		6.509
115	EVERKEY GLOBAL OFFSHORE MASTER LIMITED LYFORD MANOR CARDARELLI ANGELO		4.284
459	EVIAN A EQUILIBRE CARDARELLI ANGELO		15.076
439	EVOLUTIS CARDARELLI ANGELO		105.245
1522	EXCHANGE INDEMNITY COMPANY OF NEW JERSEY CARDARELLI ANGELO		108.840
2697	EXELON CORPORATION NUCLEAR CARDARELLI ANGELO		1.551

¹VPC: voto per corrispondenza

ASSEMBLEA ORDINARIA E STRAORDINARIA

8 MAGGIO 2014

Segreteria Societaria - Ufficio Titoli



**Esito della votazione sul punto 7
dell'ordine del giorno (parte ordinaria)**

Determinazione della durata in carica degli Amministratori.

Elenco Favorevoli

SCHEDA	VPC ¹ NOMINATIVO AZIONISTA	DELEGATO	NUMERO DI AZIONI TOTALE
2698	EXELON CORPORATION PENSION MASTER RETIRE CARDARELLI ANGELO		291.776
3922	EXELON CORPORATION PENSION MASTER RETIRE CARDARELLI ANGELO		230.717
3923	Exelon Corporation Employees Benefit Trust for Management Employees CARDARELLI ANGELO		18.967
2681	Exelon Peach Bottom Unit 1 Qual. Fund CARDARELLI ANGELO		3.066
2162	F+C FUND CARDARELLI ANGELO		40.796
1818	F+C INSTITUTIONAL INVESTMENT FUNDS ICVC- INST EUROPEAN FUND CARDARELLI ANGELO		729.006
1817	F+C INVESTMENT FUNDS ICVC- EUROPEAN GROWTH AND INCOME FUND CARDARELLI ANGELO		72.859
2161	F+C PORTFOLIOS FUND CARDARELLI ANGELO		67.906
1356	FAIRFAX COUNTY EMPLOYEES' RETIREMENT SYSTEM CARDARELLI ANGELO		37.400
2937	FALKIRK COUNCIL PENSION FUND CARDARELLI ANGELO		321.000
3426	FAMANDS PENSAM INVEST PSI 10 GLOBALE AKT CARDARELLI ANGELO		49.660
3375	FAMANDSFOREPENSAM INVEST PSI 31 EUROPA A CARDARELLI ANGELO		51.436
3411	FAMANDSFOREPENSAM INVEST PSI 31 EUROPA A CARDARELLI ANGELO		145.810
3755	FAMEM F CARDARELLI ANGELO		700
1636	FAMILY INVESTMENTS CHILD TRUST FUND CARDARELLI ANGELO		64.395
1637	FAMILY INVESTMENTS GLOBAL ICVC FAMILY BALANCED INT FUND CARDARELLI ANGELO		77.705
1360	FARMERS GROUP INC EMPLOYEES' PENSION PLAN CARDARELLI ANGELO		148.510
1357	FARMERS GROUP INC.401K SAVINGS PLAN CARDARELLI ANGELO		152.638
525	FC CARPIMKO CARDARELLI ANGELO		92.981
3765	FCO THELIA CARDARELLI ANGELO		1.200
3830	FCP GROUPE BRIAND CARDARELLI ANGELO		775
3757	FCP 6347 CARDARELLI ANGELO		2.000
544	FCP ABP PERP CARDARELLI ANGELO		37.659

¹VPC: voto per corrispondenza

ASSEMBLEA ORDINARIA E STRAORDINARIA

8 MAGGIO 2014

Segreteria Societaria - Ufficio Titoli



**Esito della votazione sul punto 7
dell'ordine del giorno (parte ordinaria)**

Determinazione della durata in carica degli Amministratori.

Elenco Favorevoli

SCHEDA	VPC ¹ NOMINATIVO AZIONISTA	DELEGATO	NUMERO DI AZIONI TOTALE
3735	FCP ACTIONS ISR	CARDARELLI ANGELO	850.000
3736	FCP AG2R EURO ACTIONES	CARDARELLI ANGELO	130.000
3077	FCP AIR FRANCE IFC2	CARDARELLI ANGELO	13.325
487	FCP ALTIBEST	CARDARELLI ANGELO	18.287
3079	FCP AMPLI ACTIONS EUROPE	CARDARELLI ANGELO	17.800
511	FCP AMUNDI ACTIONS INTERNATIONALES	CARDARELLI ANGELO	60
512	FCP AMUNDI ACTIONS INTERNATIONALES	CARDARELLI ANGELO	76
500	FCP AMUNDI HORIZON	CARDARELLI ANGELO	43
441	FCP AMUNDI PULS ACTIONS	CARDARELLI ANGELO	281.789
3762	FCP ARPEGE ACTIONS	CARDARELLI ANGELO	28.000
478	FCP ARRCO LONG TERME C	CARDARELLI ANGELO	92.943
484	FCP ARRCO LONG TERME D	CARDARELLI ANGELO	162.251
3756	FCP ASSOC GROUPE SAINT SAUVEUR	CARDARELLI ANGELO	1.000
598	FCP AUDIENS A4	CARDARELLI ANGELO	17.110
3791	FCP AVENIR ALIZES	CARDARELLI ANGELO	1.018
3100	FCP AXA EURO VALEURS RESPONSABLES	CARDARELLI ANGELO	350.000
573	FCP BERRI ACTIONS	CARDARELLI ANGELO	13.820
496	FCP BFT EUROPE DIVIDENDES	CARDARELLI ANGELO	98.881
3853	FCP BIO MERIEUX AVENIR	CARDARELLI ANGELO	5.000
3069	FCP BNP ACTION EUROPE	CARDARELLI ANGELO	14.863
3068	FCP BNP PARIBAS ACTIONS EUROLAND	CARDARELLI ANGELO	411.320
3080	FCP BNP PARIBAS BEST SELECTION EURO	CARDARELLI ANGELO	194.076
3075	FCP BNP PARIBAS INDICE EURO	CARDARELLI ANGELO	455.857

¹VPC: voto per corrispondenza

ASSEMBLEA ORDINARIA E STRAORDINARIA

8 MAGGIO 2014

Segreteria Societaria - Ufficio Titoli



**Esito della votazione sul punto 7
dell'ordine del giorno (parte ordinaria)**

Determinazione della durata in carica degli Amministratori.

Elenco Favorevoli

SCHEDA	VPC ¹ NOMINATIVO AZIONISTA	DELEGATO	NUMERO DI AZIONI TOTALE
3076	FCP BNP PBAS EUROPE DIVIDENDE	CARDARELLI ANGELO	246.977
3062	FCP BNPP ACT EURO ALPHA	CARDARELLI ANGELO	1.107.405
570	FCP BOURBON 1	CARDARELLI ANGELO	58.000
564	FCP BOURBON 3	CARDARELLI ANGELO	72.323
3852	FCP BRONGNIART RENDEMENT	CARDARELLI ANGELO	160.000
3060	FCP CALCIUM QUANT	CARDARELLI ANGELO	77.716
3084	FCP CAMGEST VALEURS EURO	CARDARELLI ANGELO	467.762
3057	FCP CAMGESTION DEEP VALUE	CARDARELLI ANGELO	380.308
3090	FCP CAMGESTION RENDACTIS	CARDARELLI ANGELO	120.153
3089	FCP CAMGESTION REUNICA	CARDARELLI ANGELO	65.710
3071	FCP CAPITAL AD EUROPE	CARDARELLI ANGELO	30.389
3851	FCP CAPSUGEL	CARDARELLI ANGELO	3.620
3850	FCP CIC ACTIONS 60	CARDARELLI ANGELO	4.337
3790	FCP CM ACTIONS EURO	CARDARELLI ANGELO	282.811
3792	FCP CM FRANCE ACTIONS	CARDARELLI ANGELO	670.779
542	FCP CNP GGR	CARDARELLI ANGELO	10.742
501	FCP COLOMBES 6	CARDARELLI ANGELO	104.468
489	FCP CPR ACTIVE EUROPE	CARDARELLI ANGELO	40.869
485	FCP CRN SOGE ACTIONS	CARDARELLI ANGELO	48.020
3846	FCP CRYOSTAR FRANCE	CARDARELLI ANGELO	650
571	FCP CURIE INVESTISSEMENTS	CARDARELLI ANGELO	30.000
3771	FCP DAY SOLVAY	CARDARELLI ANGELO	16.500
3845	FCP DEGUSSA DYNAMIQUE	CARDARELLI ANGELO	1.640

¹VPC: voto per corrispondenza

ASSEMBLEA ORDINARIA E STRAORDINARIA

8 MAGGIO 2014

Segreteria Societaria - Ufficio Titoli



**Esito della votazione sul punto 7
dell'ordine del giorno (parte ordinaria)**

Determinazione della durata in carica degli Amministratori.

Elenco Favorevoli

SCHEDA	VPC ¹ NOMINATIVO AZIONISTA	DELEGATO	NUMERO DI AZIONI TOTALE
3844	FCP DEGUSSA MIXTE	CARDARELLI ANGELO	460
3768	FCP DEPRAT RENDEMENT	CARDARELLI ANGELO	11.000
3088	FCP DIVERS D&O CAMGEST	CARDARELLI ANGELO	97.000
3059	FCP DIVERSIFIE D&O CPR	CARDARELLI ANGELO	76.234
558	FCP EDMOND DE ROTHSCHILD EUROPEFLEXIBLE	CARDARELLI ANGELO	159.171
556	FCP EDMOND DE ROTHSCHILD EUROPEVALUE & YELD	CARDARELLI ANGELO	1.081.200
557	FCP EDMOND DE ROTHSCHILD SELECTIVE WORLD	CARDARELLI ANGELO	200.000
555	FCP EDMOND DE ROTHSCHILD TRICOLORE RENDEMENT	CARDARELLI ANGELO	2.100.200
3082	FCP EPARGNE EUR DYNAMIQUE	CARDARELLI ANGELO	20.111
567	FCP ERISA DIVERSIFIE 2	CARDARELLI ANGELO	40.261
3787	FCP ES DYNAMIQUE	CARDARELLI ANGELO	100.640
3786	FCP ES GESTION EQUILIBRE	CARDARELLI ANGELO	150.000
3788	FCP ES TEMPERE	CARDARELLI ANGELO	21.000
3842	FCP ESSO DIVERSIFIE	CARDARELLI ANGELO	40.000
3746	FCP EURO ETHIQUE INSTITUTIONS	CARDARELLI ANGELO	300.000
3231	FCP EUROSE	CARDARELLI ANGELO	600.000
574	FCP EXPERT DIVERSIFIE	CARDARELLI ANGELO	35.007
3759	FCP FAMILLE GOETSCHY	CARDARELLI ANGELO	900
483	FCP FDRN AMUNDI	CARDARELLI ANGELO	37.199
430	FCP FEDERAL CONVICTION FRANCE	CARDARELLI ANGELO	282.751
431	FCP FEDERAL EURO DYNAMIQUE	CARDARELLI ANGELO	516.000
432	FCP FEDERAL EURO EQUILIBRE	CARDARELLI ANGELO	18.533
433	FCP FEDERAL EUROPE IR	CARDARELLI ANGELO	939

¹VPC: voto per corrispondenza

ASSEMBLEA ORDINARIA E STRAORDINARIA

8 MAGGIO 2014

Segreteria Societaria - Ufficio Titoli



**Esito della votazione sul punto 7
dell'ordine del giorno (parte ordinaria)**

Determinazione della durata in carica degli Amministratori.

Elenco Favorevoli

SCHEDA	VPC ¹	NOMINATIVO AZIONISTA	DELEGATO	NUMERO DI AZIONI TOTALE
434		FCP FEDERAL INDICIEL EUROPE	CARDARELLI ANGELO	5.103
429		FCP FEDERAL PLANETE BLEUE	CARDARELLI ANGELO	90.000
3748		FCP FEDERIS ACTION	CARDARELLI ANGELO	130.000
3743		FCP FEDERIS EURO ACTIONS	CARDARELLI ANGELO	130.000
3747		FCP FEDERIS IRC ACTIONS	CARDARELLI ANGELO	150.000
3745		FCP FEDERIS PRO ACTIONS ISR EURO	CARDARELLI ANGELO	55.000
3055		FCP FIMA FRANCE PME FORTIS INVESTMENT MANAGEMENT	CARDARELLI ANGELO	41.966
565		FCP FMS 1	CARDARELLI ANGELO	70.152
3761		FCP FRANCALY	CARDARELLI ANGELO	667
550		FCP FRUCTI EUROPE CYCLIQUES	CARDARELLI ANGELO	5.821
3785		FCP GAILLON 130/30	CARDARELLI ANGELO	13.667
3763		FCP GAILLON NATURAL RESOURCES	CARDARELLI ANGELO	3.000
3773		FCP GAILLON RENDEMENT	CARDARELLI ANGELO	52.421
3783		FCP GAILLON SECTORIEL	CARDARELLI ANGELO	14.613
3087		FCP GERISO	CARDARELLI ANGELO	14.204
3834		FCP GESTION PLACEMENT 1	CARDARELLI ANGELO	992
492		FCP GRD 18	CARDARELLI ANGELO	20.733
3829		FCP GROUPE BROSSETTE	CARDARELLI ANGELO	6.500
3828		FCP GROUPE FORD FRANCE	CARDARELLI ANGELO	9.000
3827		FCP GROUPE ROCHE	CARDARELLI ANGELO	15.200
3826		FCP GUTENBERG	CARDARELLI ANGELO	2.165
560		FCP HAMELIN DIVERSIFIE FLEX II	CARDARELLI ANGELO	22.131
3825		FCP HENKEL DIVERSIFIE N 1	CARDARELLI ANGELO	1.100

¹VPC: voto per corrispondenza

ASSEMBLEA ORDINARIA E STRAORDINARIA

8 MAGGIO 2014

Segreteria Societaria - Ufficio Titoli



**Esito della votazione sul punto 7
dell'ordine del giorno (parte ordinaria)**

Determinazione della durata in carica degli Amministratori.

Elenco Favorevoli

SCHEDA	VPC ¹	NOMINATIVO AZIONISTA	DELEGATO	NUMERO DI AZIONI TOTALE
491	FCP ICARE	CARDARELLI ANGELO		132
3777	FCP INTERENTREPRISE	CARDARELLI ANGELO		1.000
3798	FCP JET SERVICES 0291	CARDARELLI ANGELO		8.425
3065	FCP KBL RICHELIEU VALEUR	CARDARELLI ANGELO		5.500
585	FCP LBPAM ACTIONS EUROPE	CARDARELLI ANGELO		180.500
584	FCP LBPAM VOIE LACTEE 1	CARDARELLI ANGELO		8.424
587	FCP LBPAM VOIE LACTEE 2	CARDARELLI ANGELO		18.454
495	FCP LCL TRIPLE HORIZON AV(FEV 2011)	CARDARELLI ANGELO		24.813
3061	FCP LITHIUM	CARDARELLI ANGELO		159.061
3822	FCP LUCKY	CARDARELLI ANGELO		920
3078	FCP MAM EUROPA VALUE	CARDARELLI ANGELO		3.730
3821	FCP METSO MINERALS	CARDARELLI ANGELO		4.100
3820	FCP MGE DYNAMIQUE EURO	CARDARELLI ANGELO		4.300
563	FCP NATIO-FONDS PHARMA ACTIONS	CARDARELLI ANGELO		89.851
538	FCP NATIXIS ACTIONS EURO GROWTH	CARDARELLI ANGELO		242.221
541	FCP NATIXIS ACTIONS EUROPE DIVIDENDE	CARDARELLI ANGELO		230.709
552	FCP NATIXIS ACTIONS EUROPEENNES	CARDARELLI ANGELO		176.062
530	FCP NATIXIS IONIS	CARDARELLI ANGELO		15.703
3070	FCP NF GALILEE	CARDARELLI ANGELO		65.131
3066	FCP PARTAGE ACTIONS	CARDARELLI ANGELO		30.000
3818	FCP PATRIMOINE PLACEMENT 2	CARDARELLI ANGELO		700
3817	FCP PATRIMOINE PLACEMENT 3	CARDARELLI ANGELO		2.000
3816	FCP PATRIMOINE PLACEMENT 5	CARDARELLI ANGELO		1.550

¹VPC: voto per corrispondenza

ASSEMBLEA ORDINARIA E STRAORDINARIA

8 MAGGIO 2014

Segreteria Societaria - Ufficio Titoli



**Esito della votazione sul punto 7
dell'ordine del giorno (parte ordinaria)**

Determinazione della durata in carica degli Amministratori.

Elenco Favorevoli

SCHEDA	VPC ¹ NOMINATIVO AZIONISTA	DELEGATO	NUMERO DI AZIONI TOTALE
562	FCP PHARMA PARFRANCE	CARDARELLI ANGELO	288.767
597	FCP POLLUX	CARDARELLI ANGELO	3.620
505	FCP PREDICA ISR MONDE	CARDARELLI ANGELO	7.790
514	FCP PREDIQUANT A2	CARDARELLI ANGELO	226.943
3758	FCP PYRENEES GLOBAL	CARDARELLI ANGELO	6.950
3737	FCP REGARD SEL.ACT EURO.	CARDARELLI ANGELO	260.000
3081	FCP REUNICA FORTIS	CARDARELLI ANGELO	219.556
3064	FCP RICHELIEU EUROPE	CARDARELLI ANGELO	35.000
549	FCP RL PREVOYANCE	CARDARELLI ANGELO	69.264
490	FCP RSI EURO P	CARDARELLI ANGELO	480.721
546	FCP RSRC DIVERSIFIE	CARDARELLI ANGELO	159.020
4046	FCP SAKKARAH 5	CARDARELLI ANGELO	49.850
3095	FCP SAKKARAH 7	CARDARELLI ANGELO	80.060
3764	FCP SCORE 2012	CARDARELLI ANGELO	1.500
3774	FCP SCORE 620	CARDARELLI ANGELO	3.000
3814	FCP SCORE AD BESANCON	CARDARELLI ANGELO	1.800
3813	FCP SCORE AUMEX	CARDARELLI ANGELO	1.700
3812	FCP SCORE BON SECOURS	CARDARELLI ANGELO	1.000
3811	FCP SCORE GALIEN	CARDARELLI ANGELO	4.440
3810	FCP SCORE M O	CARDARELLI ANGELO	1.100
3766	FCP SCORE MARIE JOSEPH	CARDARELLI ANGELO	2.000
3809	FCP SCORE ORMESSON	CARDARELLI ANGELO	2.050
3808	FCP SCORE PILLAUD	CARDARELLI ANGELO	4.410

¹VPC: voto per corrispondenza

ASSEMBLEA ORDINARIA E STRAORDINARIA

8 MAGGIO 2014

Segreteria Societaria - Ufficio Titoli



**Esito della votazione sul punto 7
dell'ordine del giorno (parte ordinaria)**

Determinazione della durata in carica degli Amministratori.

Elenco Favorevoli

SCHEDA	VPC ¹	NOMINATIVO AZIONISTA	DELEGATO	NUMERO DI AZIONI TOTALE
3805		FCP SCORE SAINT JOSEPH	CARDARELLI ANGELO	1.300
3806		FCP SCORE SAINTE URSULE	CARDARELLI ANGELO	2.298
3772		FCP SCORE SAXE	CARDARELLI ANGELO	7.000
3770		FCP SCORE SIGMA	CARDARELLI ANGELO	3.500
3804		FCP SCORE THANRY	CARDARELLI ANGELO	455
3802		FCP SKF DIVERSIFIE 8434	CARDARELLI ANGELO	2.500
3083		FCP SURVAL 21	CARDARELLI ANGELO	9.084
586		FCP TONI ACTIONS 100	CARDARELLI ANGELO	152.201
3780		FCP TROUVU	CARDARELLI ANGELO	600
588		FCP TUTELAIRE ACTIONS	CARDARELLI ANGELO	14.733
589		FCP TUTELAIRE ACTIONS ETHIQUES	CARDARELLI ANGELO	16.284
3797		FCP UNI 1	CARDARELLI ANGELO	34.000
3796		FCP UNION EUROPE	CARDARELLI ANGELO	150.563
3794		FCP UNION FRANCE	CARDARELLI ANGELO	93.822
3767		FCP UNION LONG SHORT EUROPE	CARDARELLI ANGELO	49.957
590		FCP VIVACCIO ACTIONS	CARDARELLI ANGELO	620.536
3769		FCPE ACCOR DIVERSIFIE	CARDARELLI ANGELO	7.000
3841		FCPE EUROP ASSISTANCE DIVERSIFIE	CARDARELLI ANGELO	1.600
3843		FCPE EUROP ASSISTANCE DIVERSIFIE	CARDARELLI ANGELO	2.416
482		FCPE ADPARGNE	CARDARELLI ANGELO	9.455
498		FCPE AMUNDI PREM PATRIMOINE	CARDARELLI ANGELO	117.074
469		FCPE AMUNDI RESA ACTIONS EUROPE	CARDARELLI ANGELO	115.395
470		FCPE AMUNDI RESA DYNAMIQUE	CARDARELLI ANGELO	210.010

¹VPC: voto per corrispondenza

ASSEMBLEA ORDINARIA E STRAORDINARIA

8 MAGGIO 2014

Segreteria Societaria - Ufficio Titoli



**Esito della votazione sul punto 7
dell'ordine del giorno (parte ordinaria)**

Determinazione della durata in carica degli Amministratori.

Elenco Favorevoli

SCHEDA	VPC ¹ NOMINATIVO AZIONISTA	DELEGATO	NUMERO DI AZIONI TOTALE
474	FCPE AMUNDI RESA ESG ACTIONS EURO	CARDARELLI ANGELO	506.405
471	FCPE AMUNDI RESA PRUDENT	CARDARELLI ANGELO	52.533
3856	FCPE AREVA ACTIONS	CARDARELLI ANGELO	34.827
3097	FCPE AXA GENERATION EUROPE ACTIONS	CARDARELLI ANGELO	146.950
3782	FCPE BARCLAYS DIVERIFIE ACTIONS	CARDARELLI ANGELO	20.000
3779	FCPE COFACE	CARDARELLI ANGELO	5.000
3861	FCPE CONVERGENCE ACTIONS EUROPE	CARDARELLI ANGELO	9.062
3784	FCPE CONVERGENCE DIVERSIFIE	CARDARELLI ANGELO	90.500
581	FCPE FCP REGULIER AIR LIQUIDE DEVELOPPEMENT	CARDARELLI ANGELO	3.655
3839	FCPE FORMER	CARDARELLI ANGELO	400
3073	FCPE GPE FMC FCE DIV BNP	CARDARELLI ANGELO	3.540
3086	FCPE HORIZON EP. ACTION	CARDARELLI ANGELO	22.000
580	FCPE HUTCHINSON ACTIONS	CARDARELLI ANGELO	11.669
3067	FCPE KONE INVESTISSEMENT	CARDARELLI ANGELO	4.290
3781	FCPE LAGARDERE PUBLICITE AUDIO	CARDARELLI ANGELO	1.600
3074	FCPE LIMACTIF	CARDARELLI ANGELO	3.469
583	FCPE NATIXIS ES ACTIONS EURO	CARDARELLI ANGELO	145.081
3815	FCPE PIPE LINE SUD EUROPEEN	CARDARELLI ANGELO	2.500
578	FCPE SAFRAN DYNAMIQUE	CARDARELLI ANGELO	56.866
494	FCPE TECHNIP DYNAMIQUE	CARDARELLI ANGELO	18.058
3799	FCPE THALES AVIONICS	CARDARELLI ANGELO	5.000
3760	FCT EPTA	CARDARELLI ANGELO	500
3217	FD INTERNATIONAL SHARE FUND 1	CARDARELLI ANGELO	42.483

¹VPC: voto per corrispondenza

ASSEMBLEA ORDINARIA E STRAORDINARIA

8 MAGGIO 2014

Segreteria Societaria - Ufficio Titoli



**Esito della votazione sul punto 7
dell'ordine del giorno (parte ordinaria)**

Determinazione della durata in carica degli Amministratori.

Elenco Favorevoli

SCHEDA	VPC ¹	NOMINATIVO AZIONISTA	DELEGATO	NUMERO DI AZIONI TOTALE
509	FDC A2	CARDARELLI ANGELO		20.480
2001	FEDERATED CITY EMPLOYEES RETIREMENT SYSTEM	CARDARELLI ANGELO		33.503
313	FEDERATED INTERNATIONAL STRATEGIC V ALUE DIVIDEND FUND	CARDARELLI ANGELO		888.600
1820	FEDEX CORPORATION EMPLOYEES PENSION TRUST	CARDARELLI ANGELO		8.509
426	FG ACTIONS	CARDARELLI ANGELO		6.800
85	FIDANTE PARTNERS LIMITED AS RE FOR RIVER AND MERCANTILE GLOBAL EQUITY FUND	CARDARELLI ANGELO		10.755
2979	FIDELITY ADV FIDELITY ADV LARGE CAP FUND	CARDARELLI ANGELO		27.500
3581	FIDELITY ADVISOR GROWTH INCOME FUND	CARDARELLI ANGELO		22.900
3481	FIDELITY CHARLES STREET TRUST ASSET MANAGER 85	CARDARELLI ANGELO		173.300
1361	FIDELITY COMMONWEALTH TRUST II FID INTERNAT ENCHANGED INDEX FUND	CARDARELLI ANGELO		6.728
1365	FIDELITY CONCORD STREET TRUST: SPARTAN INTERNATIONAL INDEX FD	CARDARELLI ANGELO		2.506.122
1631	FIDELITY DESTINY PTF: FIDELITY ADVISOR CAPITAL DEVELOPMENT F	CARDARELLI ANGELO		116.300
3001	FIDELITY FUNDS SICAV	CARDARELLI ANGELO		2.435.237
3003	FIDELITY FUNDS SICAV	CARDARELLI ANGELO		335.135
3041	FIDELITY GROUP TRUST FOR EMPLOYEE BENEFIT	CARDARELLI ANGELO		501.600
3648	FIDELITY INVESTMENT FUNDS - FIDELIT	CARDARELLI ANGELO		7.435
3417	FIDELITY INVESTMENT FUNDS - FIDELITY MONEYBUILDER WORLD INDEX FUND	CARDARELLI ANGELO		6.540
1632	FIDELITY INVESTMENT TRUST: FIDELITY GLOBAL COMMODITY STOCK F	CARDARELLI ANGELO		8.427
3629	FIDELITY INVESTMENTS MONEY MANAGEMENT INC	CARDARELLI ANGELO		738
3644	FIDELITY INVESTMENTS MONEY MANAGEMENT INC	CARDARELLI ANGELO		270
2978	FIDELITY LARGE CAP STOCK FUND	CARDARELLI ANGELO		89.500
3035	FIDELITY LOW PRICE STOCK FUND	CARDARELLI ANGELO		20.000.000
1813	FIDELITY NORTHSTAR FUND	CARDARELLI ANGELO		3.450.000

¹VPC: voto per corrispondenza

ASSEMBLEA ORDINARIA E STRAORDINARIA

8 MAGGIO 2014

Segreteria Societaria - Ufficio Titoli



**Esito della votazione sul punto 7
dell'ordine del giorno (parte ordinaria)**

Determinazione della durata in carica degli Amministratori.

Elenco Favorevoli

SCHEDA	VPC ¹ NOMINATIVO AZIONISTA	DELEGATO	NUMERO DI AZIONI TOTALE
3038	FIDELITY SERIES INTRINSIC OPPORTUNITIES CARDARELLI ANGELO		4.500.000
3031	FIDELITY SPARTAN GLOBAL EX US INDEX FUND CARDARELLI ANGELO		73.863
11	FIDEURAM ASSET MANAGEMENT (IRELAND) FIDEURAM FUND EQUITY ITALY CARDARELLI ANGELO		350.000
12	FIDEURAM ASSET MANAGEMENT (IRELAND) FONDITALIA EQUITY ITALY CARDARELLI ANGELO		1.800.000
143	FIDEURAM INVESTIMENTI SGR S.P.A. - FIDEURAM ITALIA CARDARELLI ANGELO		80.000
3908	FIDUCIARY TRUST COMPANY INTERNATIONAL AS CARDARELLI ANGELO		1.667
3664	FIDUCIE GLOBALE DES REGIMES DE RETRAITE CARDARELLI ANGELO		157.860
3191	FIM LUXEMBOURG CARDARELLI ANGELO		7.831
2905	FIRE AND POLICE PENSION FUND SAN ANTONIO CARDARELLI ANGELO		67.400
1512	FIREFIGHTERS RETIREMENT SYSTEM CARDARELLI ANGELO		6.500
2790	FIREMANS ANNUITY AND BENEFITS FUND O CARDARELLI ANGELO		77.000
3299	FIRST CLEARING LLC CARDARELLI ANGELO		14.499
1989	FIRST EAGLE GLOBAL INCOME BUILDER FUND CARDARELLI ANGELO		285.598
675	FIRST INITIATIVES INSURANCE,LTD CARDARELLI ANGELO		11.950
3028	FIRST TRUST DEVELOPED MARKETS EX-US ALPH CARDARELLI ANGELO		9.380
3027	FIRST TRUST EUROPE ALPHADDEX FUND CARDARELLI ANGELO		204.900
2966	FJORDE AP-FONDEN CARDARELLI ANGELO		205.132
4112	FLEXIBLE PORTFOLIO CARDARELLI ANGELO		30.000
3637	FLEXSHARES INTERNATIONAL QUALITY DIVIDEND DEFENSIVE INDEX FUND CARDARELLI ANGELO		21.096
3638	FLEXSHARES INTERNATIONAL QUALITY DIVIDEND DYNAMIC INDEX FUND CARDARELLI ANGELO		10.740
3639	FLEXSHARES INTERNATIONAL QUALITY DIVIDEND INDEX FUND CARDARELLI ANGELO		103.414
3623	FLEXSHARES MORNINGSTAR DEVELOPED MARKETS EX-US FACTOR TILT INDEX FUND CARDARELLI ANGELO		72.437
3875	FLEXSHARES MORNINGSTAR DEVELOPED MARKETS EX-US FACTOR TILT INDEX FUND CARDARELLI ANGELO		1.609

¹VPC: voto per corrispondenza

ASSEMBLEA ORDINARIA E STRAORDINARIA

8 MAGGIO 2014

Segreteria Societaria - Ufficio Titoli



**Esito della votazione sul punto 7
dell'ordine del giorno (parte ordinaria)**

Determinazione della durata in carica degli Amministratori.

Elenco Favorevoli

SCHEDA	VPC ¹ NOMINATIVO AZIONISTA	DELEGATO	NUMERO DI AZIONI TOTALE
3617	FLEXSHARES MORNINGSTAR GLOBAL CARDARELLI ANGELO		1.165.368
1487	FLORIDA GLOBAL EQUITY FUND LLC CARDARELLI ANGELO		15.858
1816	FLORIDA POWER CORPORATION NUCLEAR DECOMMISSIONING TRUST CARDARELLI ANGELO		20.161
1370	FLORIDA RETIREMENT SYSTEM . CARDARELLI ANGELO		40.248
1371	FLORIDA RETIREMENT SYSTEM . CARDARELLI ANGELO		1.815.604
1372	FLORIDA RETIREMENT SYSTEM . CARDARELLI ANGELO		1.100.963
1375	FLORIDA RETIREMENT SYSTEM . CARDARELLI ANGELO		780.856
1985	FLOURISH INVESTMENT CORPORATION CARDARELLI ANGELO		973.705
1986	FLOURISH INVESTMENT CORPORATION CARDARELLI ANGELO		834.252
1987	FLOURISH INVESTMENT CORPORATION CARDARELLI ANGELO		64.251
1991	FLOURISH INVESTMENT CORPORATION CARDARELLI ANGELO		221.531
1992	FLOURISH INVESTMENT CORPORATION CARDARELLI ANGELO		573.395
1997	FLOURISH INVESTMENT CORPORATION CARDARELLI ANGELO		485.422
1998	FLOURISH INVESTMENT CORPORATION CARDARELLI ANGELO		682.318
397	FONDACO ROMA EURO BALANCED CORE CARDARELLI ANGELO		20.434
398	FONDACO ROMA GLOBAL EQUITY SATELLITE II CARDARELLI ANGELO		26.295
3660	FONDATION J.A. BOMBARDIER CARDARELLI ANGELO		8.613
2289	FONDATION LUCIE ET ANDRE CHAGNON CARDARELLI ANGELO		34.200
991	FONDO PENSIONI PER IL PERSONALE CARIPLO CARDARELLI ANGELO		23.922
992	FONDO PENSIONI PER IL PERSONALE CARIPLO CARDARELLI ANGELO		51.249
1794	FONDS DE PLACEMENT DOMTAR INC. ACTIONS INTERNATIONALES CARDARELLI ANGELO		152.200
1796	FONDS DGIA ACTIONS MONDIALES GRANDE CAPITALISATION CARDARELLI ANGELO		821
1795	FONDS PRIVE GPD ACTIONS EAEO CARDARELLI ANGELO		10.000

¹VPC: voto per corrispondenza

ASSEMBLEA ORDINARIA E STRAORDINARIA

8 MAGGIO 2014

Segreteria Societaria - Ufficio Titoli



**Esito della votazione sul punto 7
dell'ordine del giorno (parte ordinaria)**

Determinazione della durata in carica degli Amministratori.

Elenco Favorevoli

SCHEDA	VPC ¹	NOMINATIVO AZIONISTA	DELEGATO	NUMERO DI AZIONI TOTALE
3107		FONDS RESERVE RETRAITES	CARDARELLI ANGELO	115.396
3108		FONDS RESERVE RETRAITES	CARDARELLI ANGELO	18.963
2818		FOOD AND AGRICULTURE ORGANISATION UN	CARDARELLI ANGELO	40.081
2880		FORD MOTOR COMPANY DEFINED BENEFIT	CARDARELLI ANGELO	43.192
2881		FORD MOTOR COMPANY DEFINED BENEFIT	CARDARELLI ANGELO	52.528
3982		FOREIGN AND COLONIAL INVESTMENT TRUST PL	CARDARELLI ANGELO	118.345
1675		FP OMNIS PTF. INV. ICVC-FP OMNIS DEV. MKTS (EX-UK EX-US) EQ.FD	CARDARELLI ANGELO	30.800
1674		FP VERBATIM FUNDS - FP VERBATIM PORTFOLIO 5 INCOME FUND	CARDARELLI ANGELO	12.819
3789		FRANCE ACTION 250	CARDARELLI ANGELO	26.292
1815		FRANCISCAN ALLIANCE, INC.	CARDARELLI ANGELO	91.494
53		FRANKLIN TEMPLETON	CARDARELLI ANGELO	56.527
3974		FRANKLIN TEMPLETON FOREIGN SECURITIES FU	CARDARELLI ANGELO	401.459
3963		FRANKLIN TEMPLETON GROWTH SECURITIES FUN	CARDARELLI ANGELO	375.300
318		FRANKLIN TEMPLETON INTERNATIONAL TRUST-F.T. GLOBAL ALLOCATION FD	CARDARELLI ANGELO	3.166
3949		FRANKLIN TEMPLETON INVESTMENT FUNDS	CARDARELLI ANGELO	8.226
3950		FRANKLIN TEMPLETON INVESTMENT FUNDS	CARDARELLI ANGELO	11.677
3951		FRANKLIN TEMPLETON INVESTMENT FUNDS	CARDARELLI ANGELO	259.764
3952		FRANKLIN TEMPLETON INVESTMENT FUNDS	CARDARELLI ANGELO	4.183
3953		FRANKLIN TEMPLETON INVESTMENT FUNDS	CARDARELLI ANGELO	63.686
3981		FRANKLIN TEMPLETON INVESTMENT FUNDS	CARDARELLI ANGELO	492.447
3987		FRANKLIN TEMPLETON INVESTMENT FUNDS	CARDARELLI ANGELO	970.072
3988		FRANKLIN TEMPLETON INVESTMENT FUNDS	CARDARELLI ANGELO	260.570
3989		FRANKLIN TEMPLETON INVESTMENT FUNDS	CARDARELLI ANGELO	567.700

¹VPC: voto per corrispondenza

ASSEMBLEA ORDINARIA E STRAORDINARIA

8 MAGGIO 2014

Segreteria Societaria - Ufficio Titoli



**Esito della votazione sul punto 7
dell'ordine del giorno (parte ordinaria)**

Determinazione della durata in carica degli Amministratori.

Elenco Favorevoli

SCHEDA	VPC ¹ NOMINATIVO AZIONISTA	DELEGATO	NUMERO DI AZIONI TOTALE
3990	FRANKLIN TEMPLETON INVESTMENT FUNDS CARDARELLI ANGELO		506.632
3991	FRANKLIN TEMPLETON INVESTMENT FUNDS CARDARELLI ANGELO		407.535
3992	FRANKLIN TEMPLETON INVESTMENT FUNDS CARDARELLI ANGELO		348.296
3993	FRANKLIN TEMPLETON INVESTMENT FUNDS CARDARELLI ANGELO		24.976
3994	FRANKLIN TEMPLETON INVESTMENT FUNDS CARDARELLI ANGELO		2.701.180
3995	FRANKLIN TEMPLETON INVESTMENT FUNDS CARDARELLI ANGELO		42.326
3975	FRANKLIN TEMPLETON VARIAB. INSURANCE CARDARELLI ANGELO		1.159.640
3838	FREESCALE DIVERSIFIE CARDARELLI ANGELO		17.510
3837	FREESCALE DYNAMIQUE CARDARELLI ANGELO		4.250
2789	FRESNO COUNTY EMPLOYEES RETIREMENT ASSOC CARDARELLI ANGELO		96.907
3938	FRIENDS FIRST LIFE ASSURANCE CO LTD CARDARELLI ANGELO		9.678
3939	FRIENDS FIRST MANAGED PENSION FUNDS LT CARDARELLI ANGELO		112.649
46	FRIENDS LIFE WL LIMITED CARDARELLI ANGELO		29.470
76	FRIENDS PROVIDENT LIFE AND PENSIONS EXCHANGE HOUSE CARDARELLI ANGELO		98.315
3640	FRONTIER COMMUNICATIONS PENSION PLAN CARDARELLI ANGELO		40.942
1376	FRONTIERS INTERNATIONAL EQUITYPOOL CARDARELLI ANGELO		16.175
3109	FRR CARDARELLI ANGELO		79.333
3110	FRR CARDARELLI ANGELO		1.209.511
3347	FSS TRUSTEE CORPORATION CARDARELLI ANGELO		321.473
281	FT DOW JONES GLOBAL SELECT DIVIDEND INDEXFUND CARDARELLI ANGELO		216.744
3474	FUNDACAO CALOUSTE GULBENKIAN CARDARELLI ANGELO		69.564
3179	FUNDQUEST MULTIMANAGER FUNDS PLC CARDARELLI ANGELO		213.777
3216	FUTURE DIRECTIONS CORE INT SHARE FUND 2 CARDARELLI ANGELO		52.280

¹VPC: voto per corrispondenza

ASSEMBLEA ORDINARIA E STRAORDINARIA

8 MAGGIO 2014

Segreteria Societaria - Ufficio Titoli



**Esito della votazione sul punto 7
dell'ordine del giorno (parte ordinaria)**

Determinazione della durata in carica degli Amministratori.

Elenco Favorevoli

SCHEDA	VPC ¹ NOMINATIVO AZIONISTA	DELEGATO	NUMERO DI AZIONI TOTALE
2859	Fidelity Advisor Series VIII: Fidelity Advisor Overseas Fund CARDARELLI ANGELO		60.700
2860	Fidelity Hastings Street Trust: Fidelity CARDARELLI ANGELO		52.900
2861	Fidelity Hastings Street Trust: Fidelity CARDARELLI ANGELO		357.600
2858	Fidelity SALEM STREET TRUST CARDARELLI ANGELO		297.330
2862	Fidelity Securities Fund : Fidelity Growth & Income Portfolio CARDARELLI ANGELO		293.900
2686	Florida College Savings Program CARDARELLI ANGELO		2.431
2788	Florida Prepaid College Board CARDARELLI ANGELO		13.312
2922	Ford Motor Company of Canada CARDARELLI ANGELO		15.956
3720	Forest Industry Pension Plan CARDARELLI ANGELO		67.770
4000	Friends Life and Pension Limited CARDARELLI ANGELO		683.386
2791	Fundo de Pensoes CARDARELLI ANGELO		99.257
3176	GA FUND B CARDARELLI ANGELO		108.168
3177	GA FUND B CARDARELLI ANGELO		277.153
3178	GA FUND B CARDARELLI ANGELO		410.181
1829	GABELLI EQUITY INCOME FUND CARDARELLI ANGELO		29.000
3292	GAM STAR FUND PLC CARDARELLI ANGELO		25.000
3370	GAMMA EMIRATES INVESTMENT L.L.C. EM CARDARELLI ANGELO		6.821
3427	GARTMORE NVIT INTERNATIONAL EQUITY FUND CARDARELLI ANGELO		62.157
1843	GATEWAY INTERNATIONAL FUND CARDARELLI ANGELO		4.604
2397	GE INVESTMENTS FUNDS, INC. - TOTAL RETURN FUND CARDARELLI ANGELO		100.222
1769	GENERAL CONFERENCE CORPORATION OF SEVENTH DAY ADVENTISTS CARDARELLI ANGELO		10.760
2255	GENERAL CONFERENCE CORPORATION OF SEVENTH DAY ADVENTISTS CARDARELLI ANGELO		72.778
1737	GENERAL MOTORS HOURLY-RATE EMPLOYEES PENSION TRUST CARDARELLI ANGELO		105.203

¹VPC: voto per corrispondenza

ASSEMBLEA ORDINARIA E STRAORDINARIA

8 MAGGIO 2014

Segreteria Societaria - Ufficio Titoli



**Esito della votazione sul punto 7
dell'ordine del giorno (parte ordinaria)**

Determinazione della durata in carica degli Amministratori.

Elenco Favorevoli

SCHEDA	VPC ¹ NOMINATIVO AZIONISTA	DELEGATO	NUMERO DI AZIONI TOTALE
1741	GENERAL MOTORS HOURLY-RATE EMPLOYEES PENSION TRUST CARDARELLI ANGELO		3.797
2722	GENERAL PENSION AND SOCIAL SECURITY CARDARELLI ANGELO		57.223
3926	GENERAL PENSION AND SOCIAL SECURITY CARDARELLI ANGELO		74.381
1606	GEROGES R. HAIRK PARAMETRIC PORTFOLIO ASSOCIATES CARDARELLI ANGELO		9.347
1973	GEUT PAN EUROPEAN EQUITY INDEX FUND CARDARELLI ANGELO		159.972
117	GFS MAP TRUST-GFS MAP TRUST CHILTON EUROPE CARDARELLI ANGELO		47.281
109	GGT MULTY-STRATEGY MASTER FUND (CAYMAN) LP-PTNR LS MODA CO GUGGENHEIM GLOBAL TRA CARDARELLI ANGELO		12.499
2132	GLOBAL ADVANTAGE FUNDS - MAJOR MARKETS TEILFONDS CARDARELLI ANGELO		194.324
2213	GLOBAL ALPHA TILTS FUND B CARDARELLI ANGELO		1.183
2212	GLOBAL DIVIDEND INCOME FUND B CARDARELLI ANGELO		49.099
1501	GLOBAL EQUITY FUND (SETANTA) CARDARELLI ANGELO		8.752
2215	GLOBAL EX US ALPHA TILTS FUND B CARDARELLI ANGELO		7.410
1738	GMAM INVESTMENT FUNDS TRUST CARDARELLI ANGELO		261.795
1739	GMAM INVESTMENT FUNDS TRUST CARDARELLI ANGELO		342.271
1740	GMAM INVESTMENT FUNDS TRUST CARDARELLI ANGELO		123.209
1857	GMO AGGRESSIVE LONG/SHORT MASTER PORTFOLIO CARDARELLI ANGELO		112.906
2982	GMO Alpha Only Fund CARDARELLI ANGELO		1.096.416
2990	GMO DEVELOPED WORLD STOCK FUND CARDARELLI ANGELO		224.546
2981	GMO ERISA POOL CARDARELLI ANGELO		1.504.496
2984	GMO FOREIGN FUND CARDARELLI ANGELO		351.766
3023	GMO FUNDS PLC CARDARELLI ANGELO		136.627
3026	GMO FUNDS PLC CARDARELLI ANGELO		292.146
1968	GMO GLOBAL EQUITY TRUST CARDARELLI ANGELO		162.085

¹VPC: voto per corrispondenza

ASSEMBLEA ORDINARIA E STRAORDINARIA

8 MAGGIO 2014

Segreteria Societaria - Ufficio Titoli



**Esito della votazione sul punto 7
dell'ordine del giorno (parte ordinaria)**

Determinazione della durata in carica degli Amministratori.

Elenco Favorevoli

SCHEDA	VPC ¹ NOMINATIVO AZIONISTA	DELEGATO	NUMERO DI AZIONI TOTALE
1858	GMO IMPLEMENTATION FUND	CARDARELLI ANGELO	2.809.404
2983	GMO INTERNATIONAL EQUITY FUND	CARDARELLI ANGELO	13.232.320
2991	GMO INTERNATIONAL LARGE/MID CAP EQUITY F	CARDARELLI ANGELO	2.068.771
3024	GMO REAL RET ASS ALL FUND LP	CARDARELLI ANGELO	104.683
3034	GMO RESOURCES FUND	CARDARELLI ANGELO	349.431
1856	GMO TAX-MANAGED GLOBAL BALANCED PORTFOLIO	CARDARELLI ANGELO	57.236
2980	GMO TAX-MANAGED INTERNATIONAL EQUITIES F	CARDARELLI ANGELO	387.173
3033	GMO WORLD EQUITYALLOCATION INVESTMENT FU	CARDARELLI ANGELO	403.867
2142	GOLDMAN SACHS FUNDS	CARDARELLI ANGELO	1.274
2143	GOLDMAN SACHS FUNDS	CARDARELLI ANGELO	9.108
279	GOLDMAN SACHS GMS ERISA GROUP TRUST	CARDARELLI ANGELO	43.300
3602	GOLDMAN SACHS TRUST - GOLDMAN SACHS INTE	CARDARELLI ANGELO	170.492
1990	GOV OF HM THE SULTAN AND YANG DI-PERTUAN OF BRUNEI DARUSSALAM	CARDARELLI ANGELO	149.798
245	GOVERNMENT EMPLOYEES SUPERANNUATION BOARD	CARDARELLI ANGELO	624.289
250	GOVERNMENT EMPLOYEES SUPERANNUATION_ BOARD	CARDARELLI ANGELO	170.203
3869	GOVERNMENT OF NORWAY	CARDARELLI ANGELO	56.051.441
3303	GOVERNMENT PENSION FUND	CARDARELLI ANGELO	4.729
3304	GOVERNMENT PENSION FUND	CARDARELLI ANGELO	137.119
3350	GOVERNMENT SUPERANNUATION FUND	CARDARELLI ANGELO	111.550
3833	GP 1 VITALITE FCPE	CARDARELLI ANGELO	10.000
3832	GP 2 CROISSANCE FCPE	CARDARELLI ANGELO	10.000
3831	GP 3 MATURITE FCPE	CARDARELLI ANGELO	2.000
1379	GRAND LODGE OF FREE AND ACCEPTED MASONS OF CALIFORNIA	CARDARELLI ANGELO	51.920

¹VPC: voto per corrispondenza

ASSEMBLEA ORDINARIA E STRAORDINARIA

8 MAGGIO 2014

Segreteria Societaria - Ufficio Titoli



**Esito della votazione sul punto 7
dell'ordine del giorno (parte ordinaria)**

Determinazione della durata in carica degli Amministratori.

Elenco Favorevoli

SCHEDA	VPC ¹	NOMINATIVO AZIONISTA	DELEGATO	NUMERO DI AZIONI TOTALE
522	GRD 10 - CREDIT AGRICOLE ASSET	MANAGEMENT CARDARELLI ANGELO		126.310
516	GRD 18 ACTIONS	CARDARELLI ANGELO		200.000
452	GRD ACTIONS ZONE EURO	CARDARELLI ANGELO		44.542
507	GRD20	CARDARELLI ANGELO		114.500
508	GRD20	CARDARELLI ANGELO		53.500
3512	GREATER MANCHESTER PENSION FUND	CARDARELLI ANGELO		1.202.138
280	GS TACS MARKET CONTINUOUS (INTL) LLC	CARDARELLI ANGELO		232.693
2917	GUIDE STONE FUNDS - INTERNATIONAL EQUITY	CARDARELLI ANGELO		110.951
2921	GUIDE STONE FUNDS - INTERNATIONAL EQUITY	CARDARELLI ANGELO		266.489
4014	GUILFORD GLAZER TRUST OF 1984	CARDARELLI ANGELO		15.875
2925	Gard Common Contractual Fund	CARDARELLI ANGELO		26.282
2831	Griffin Family Trust	CARDARELLI ANGELO		33.500
3345	H.E.S.T. AUSTRALIA LIMITED	CARDARELLI ANGELO		91.382
3722	HALIFAX REGIONAL MUNICIPAL MASTER TRUST	CARDARELLI ANGELO		2.855
3723	HALIFAX REGIONAL MUNICIPAL MASTER TRUST	CARDARELLI ANGELO		12.176
3509	HAMPSHIRE COUNTY COUNCIL PENSION FUND	CARDARELLI ANGELO		1.006.659
89	HAR DIVE INC PI-AGFII MHIM	CARDARELLI ANGELO		4.000
55	HARMONY OVERSEAS EQUITY POOL (ABERDEEN)	CARDARELLI ANGELO		12.100
59	HARMONY OVERSEAS EQUITY POOL (BARROW HANLEY)	CARDARELLI ANGELO		20.481
2725	HARRIS CORPORATION MASTER TRUS	CARDARELLI ANGELO		27.447
1728	HARRIS UNIT 1 QUALIFIED NUCLEAR DECOMMISSIONING FUND	CARDARELLI ANGELO		7.555
2759	HARRY & JEANETTE WEINBERG FOUNDATION	CARDARELLI ANGELO		14.869
2583	HARTFORD INTERNATIONAL	GLOBAL EQUITY INDEX FUND 2528 CARDARELLI ANGELO		127.626

¹VPC: voto per corrispondenza

ASSEMBLEA ORDINARIA E STRAORDINARIA

8 MAGGIO 2014

Segreteria Societaria - Ufficio Titoli



**Esito della votazione sul punto 7
dell'ordine del giorno (parte ordinaria)**

Determinazione della durata in carica degli Amministratori.

Elenco Favorevoli

SCHEDA	VPC ¹ NOMINATIVO AZIONISTA	DELEGATO	NUMERO DI AZIONI TOTALE
2099	HARTFORD LIFE INSURANCE COMPANY CARDARELLI ANGELO		15.719
3624	HARTFORD LIFE INSURANCE COMPANY CARDARELLI ANGELO		67.608
1764	HBOS INTERNATIONAL INV FUNDS ICVC- EUROPEAN FUND CARDARELLI ANGELO		388.126
1765	HBOS INTERNATIONAL INV FUNDS ICVC- INTERNATIONAL GROWTH FUND CARDARELLI ANGELO		678.030
1623	HC CAPITAL TRUST THE COMMODITY RETURNS STRATEGY PORTFOLIO CARDARELLI ANGELO		170.681
1622	HC CAPITAL TRUST- THE INSTITUTIONAL INTERNATIONAL EQUITY PTF CARDARELLI ANGELO		845.193
1624	HC CAPITAL TRUST- THE INSTITUTIONAL INTERNATIONAL EQUITY PTF CARDARELLI ANGELO		198.205
345	HCC INSURANCE HOLDINGS, INC CARDARELLI ANGELO		14.621
3840	HEINEKEN ENTREPRISE DIVERSIFIE CARDARELLI ANGELO		3.400
665	HEINZ MANAGEMENT PENSION PLAN CARDARELLI ANGELO		16.501
1784	HENDERSON DIVIDEND + INCOME BUILDER FUND CARDARELLI ANGELO		13.642
3696	HENDERSON EUROPEAN FOCUS TRUST PLC CARDARELLI ANGELO		109.240
3202	HENDERSON GARTMORE FUND CARDARELLI ANGELO		59.527
3203	HENDERSON GARTMORE FUND CARDARELLI ANGELO		524.951
1785	HENDERSON GLOBAL EQUITY INCOME FUND CARDARELLI ANGELO		1.801.611
3102	HENDERSON GLOBAL INVESTORS CARDARELLI ANGELO		1.077
3103	HENDERSON GLOBAL INVESTORS CARDARELLI ANGELO		308
3104	HENDERSON GLOBAL INVESTORS CARDARELLI ANGELO		176
3105	HENDERSON GLOBAL INVESTORS CARDARELLI ANGELO		246
3111	HENDERSON GLOBAL INVESTORS CARDARELLI ANGELO		139.211
3112	HENDERSON GLOBAL INVESTORS CARDARELLI ANGELO		12.757
3113	HENDERSON GLOBAL INVESTORS CARDARELLI ANGELO		534.353
4057	HENDERSON GLOBAL INVESTORS CARDARELLI ANGELO		537

¹VPC: voto per corrispondenza

ASSEMBLEA ORDINARIA E STRAORDINARIA

8 MAGGIO 2014

Segreteria Societaria - Ufficio Titoli



**Esito della votazione sul punto 7
dell'ordine del giorno (parte ordinaria)**

Determinazione della durata in carica degli Amministratori.

Elenco Favorevoli

SCHEDA	VPC ¹ NOMINATIVO AZIONISTA	DELEGATO	NUMERO DI AZIONI TOTALE
4058	HENDERSON GLOBAL INVESTORS	CARDARELLI ANGELO	123
3189	HENDERSON HORIZON FUND SICAV	CARDARELLI ANGELO	1.198.342
3697	HENDERSON INTERNATIONAL INCOME TRUST PLC	CARDARELLI ANGELO	125.466
3092	HENDERSON INVESTMENT FUND OEIC	CARDARELLI ANGELO	887.618
3093	HENDERSON STRATEGIC INVESTMENT FUNDS	CARDARELLI ANGELO	298.111
1390	HEWLETT-PACKARD COMPANY MASTERTRUST	CARDARELLI ANGELO	93.668
105	HIGHMARK LIMITED - HIGHMARK US EQUITIES	CARDARELLI ANGELO	268
1621	HIRTLE CALLAGHAN TRUST INTERNATIONAL EQUITY PORTFOLIO	CARDARELLI ANGELO	460.522
664	HJ HEINZ PENSION TRUST LIMITED.	CARDARELLI ANGELO	72.204
2796	HK SAR GOVERNMENT EXCHANGE F	CARDARELLI ANGELO	1.589.254
1862	HOMESTEAD INTERNATIONAL VALUE FUND	CARDARELLI ANGELO	185.684
2776	HONEYWELL INT INC MASTER RETIR TRUST	CARDARELLI ANGELO	312.978
2797	HONG KONG SAR GOVERN.EXCHANGE F.	CARDARELLI ANGELO	381.796
2006	HONGKONG ELECTRIC DEFINED CONTRIBUTION SCHEME	CARDARELLI ANGELO	25.215
2798	HOSPITAL AUTHORITY PROVIDENT FUND S.	CARDARELLI ANGELO	227.930
3211	HOURLASS INTERNAT SHARES SECTOR TRUST	CARDARELLI ANGELO	69.122
3212	HOURLASS INTERNAT SHARES SECTOR TRUST	CARDARELLI ANGELO	80.428
3213	HOURLASS INDEXED INT SHARES SEC TRUST	CARDARELLI ANGELO	36.219
344	HOUSTON CASUALTY COMPANY	CARDARELLI ANGELO	81.349
997	HOUSTON CASUALTY COMPANY	CARDARELLI ANGELO	26.111
1386	HOUSTON FIREFIGHTERS' RELIEF & RETIREMENT FUND	CARDARELLI ANGELO	215.225
634	HRK INVESTMENTS LLP	CARDARELLI ANGELO	16.318
2708	HRW Testamentary Trust No 1	CARDARELLI ANGELO	19.737

¹VPC: voto per corrispondenza

ASSEMBLEA ORDINARIA E STRAORDINARIA

8 MAGGIO 2014

Segreteria Societaria - Ufficio Titoli



**Esito della votazione sul punto 7
dell'ordine del giorno (parte ordinaria)**

Determinazione della durata in carica degli Amministratori.

Elenco Favorevoli

SCHEDA	VPC ¹	NOMINATIVO AZIONISTA	DELEGATO	NUMERO DI AZIONI TOTALE
2701		HRW Testamentary Trust No 2	CARDARELLI ANGELO	3.803
2709		HRW Testamentary Trust No 3	CARDARELLI ANGELO	6.517
2875		HRW Testamentary Trust No 4	CARDARELLI ANGELO	7.775
2706		HRW Testamentary Trust No 5	CARDARELLI ANGELO	9.644
2712		HRW Testamentary Trust No 6	CARDARELLI ANGELO	17.056
2711		HRW Testamentary Trust No. 10	CARDARELLI ANGELO	20.988
2713		HRW Testamentary Trust No. 11	CARDARELLI ANGELO	19.944
2705		HRW Testamentary Trust No. 12	CARDARELLI ANGELO	22.162
2700		HRW Testamentary Trust No. 7	CARDARELLI ANGELO	20.588
2702		HRW Testamentary Trust No. 8	CARDARELLI ANGELO	13.834
2703		HRW Testamentary Trust No. 9	CARDARELLI ANGELO	13.253
2710		HRW Trust No 1 UAD 01/17/03	CARDARELLI ANGELO	7.982
2707		HRW Trust No 2 UAD 01/17/03	CARDARELLI ANGELO	7.982
2704		HRW Trust No 3 UAD 01/17/03	CARDARELLI ANGELO	10.053
2699		HRW Trust No 4 UAD 01/17/03	CARDARELLI ANGELO	6.713
428		HSBC ACTIONS DEVELOPPEMENT DURAB	CARDARELLI ANGELO	279.960
1645		HSBC AS TRUSTEE FOR SSGA EUROPE EX UK EQUITY TRACKER FUND	CARDARELLI ANGELO	76.619
3896		HSBC B PLC A/C CIP AS TRUSTEE OF BOTH GL	CARDARELLI ANGELO	255.701
3891		HSBC BANK PLC a/c HSBC ET	CARDARELLI ANGELO	53.407
3884		HSBC EUROPEAN INDEX FUND	CARDARELLI ANGELO	217.405
3890		HSBC FTSE EPRA/NAREIT DEVELOPED ETF	CARDARELLI ANGELO	92.852
3885		HSBC LIFE (UK) LIMITED	CARDARELLI ANGELO	116.951
4001		HSBC RE HSSL FT SHARIAH TEMPLETON SHARIA	CARDARELLI ANGELO	37.514

¹VPC: voto per corrispondenza

ASSEMBLEA ORDINARIA E STRAORDINARIA

8 MAGGIO 2014

Segreteria Societaria - Ufficio Titoli



**Esito della votazione sul punto 7
dell'ordine del giorno (parte ordinaria)**

Determinazione della durata in carica degli Amministratori.

Elenco Favorevoli

SCHEDA	VPC ¹ NOMINATIVO AZIONISTA	DELEGATO	NUMERO DI AZIONI TOTALE
2724	HUBBELL INC MASTER PENS TRUST	CARDARELLI ANGELO	2.608
1448	HYDRO ONE PENSION PLAN .	CARDARELLI ANGELO	249.275
1449	HYDRO ONE PENSION PLAN .	CARDARELLI ANGELO	285.400
2868	Helsingfors Investments	CARDARELLI ANGELO	22.533
531	I CROISSANCE	CARDARELLI ANGELO	38.993
118	IAM MINI-FUND 34 LIMITED CO CHILTON INVESTMENT COMPANY LLC	CARDARELLI ANGELO	59.230
1326	IBERDROLA USA DEFINED BENEFIT MASTER TRUST I	CARDARELLI ANGELO	64.510
1327	IBERDROLA USA DEFINED BENEFIT MASTER TRUST I	CARDARELLI ANGELO	22.076
2239	IBM 401K PLUS PLAN	CARDARELLI ANGELO	397.655
2923	IBM DIVERSIFIED GLOBAL EQUITY FUND	CARDARELLI ANGELO	63.450
2924	IBM DIVERSIFIED GLOBAL EQUITY FUND	CARDARELLI ANGELO	86.038
559	IBM FRANCE	CARDARELLI ANGELO	63.500
568	IBM FRANCE H	CARDARELLI ANGELO	6.300
2958	IBM PENSION PLAN	CARDARELLI ANGELO	180.717
3374	IBM PERSONAL PENSION PLAN TRUST	CARDARELLI ANGELO	99.753
3595	IBM PERSONAL PENSION PLAN TRUST	CARDARELLI ANGELO	275.546
3604	IBM PERSONAL PENSION PLAN TRUST	CARDARELLI ANGELO	567.300
2252	IBM RETIREMENT PLAN	CARDARELLI ANGELO	52.576
644	ICBT HOLDINGS LIMITED	CARDARELLI ANGELO	6.125
2731	IDAHO ENDOWMENT FUND INVEST BOARD	CARDARELLI ANGELO	70.300
1467	IG TEMPLETON INTERNATIONAL EQUITY CLASS	CARDARELLI ANGELO	21.743
1423	IG TEMPLETON INTERNATIONAL EQUITY FD	CARDARELLI ANGELO	98.738
3912	IGNIS FS	CARDARELLI ANGELO	13.912

¹VPC: voto per corrispondenza

ASSEMBLEA ORDINARIA E STRAORDINARIA

8 MAGGIO 2014

Segreteria Societaria - Ufficio Titoli



**Esito della votazione sul punto 7
dell'ordine del giorno (parte ordinaria)**

Determinazione della durata in carica degli Amministratori.

Elenco Favorevoli

SCHEDA	VPC ¹	NOMINATIVO AZIONISTA	DELEGATO	NUMERO DI AZIONI TOTALE
3913		IGNIS FS	CARDARELLI ANGELO	32.586
3898		IGNIS GLOBAL GROWTH FUND	CARDARELLI ANGELO	38.564
3897		IGNIS MANAGED TRUST	CARDARELLI ANGELO	7.166
1414		IHC PENSION PLAN DIRECTED TRUST	CARDARELLI ANGELO	66.150
2907		ILLINOIS MUNICIPAL RETIREMENT FUND	CARDARELLI ANGELO	484.844
2908		ILLINOIS MUNICIPAL RETIREMENT FUND	CARDARELLI ANGELO	39.424
2909		ILLINOIS MUNICIPAL RETIREMENT FUND	CARDARELLI ANGELO	489.532
2327		ILLINOIS STATE BOARD OF INVESTMENT	CARDARELLI ANGELO	63.152
3710		IMASCO HOLDINGS INC	CARDARELLI ANGELO	9.140
1464		IMPERIAL GLOBAL EQUITY INCOME POOL	CARDARELLI ANGELO	484.337
1463		IMPERIAL INTERNATIONAL EQUITY POOL	CARDARELLI ANGELO	93.062
1465		IMPERIAL OVERSEAS EQUITY POOL	CARDARELLI ANGELO	19.325
1544		INDIANA PUBLIC EMPLOYEES RETIREMENT FUND	CARDARELLI ANGELO	229.629
1545		INDIANA PUBLIC EMPLOYEES RETIREMENT FUND	CARDARELLI ANGELO	67.985
1474		INDIANA UNIVERSITY FOUNDATION	CARDARELLI ANGELO	40.044
442		INDOCAM FLAMME	CARDARELLI ANGELO	39.656
3004		ING (L)	CARDARELLI ANGELO	530.000
3005		ING (L)	CARDARELLI ANGELO	1.306.298
3006		ING (L)	CARDARELLI ANGELO	265.921
3008		ING DIRECT	CARDARELLI ANGELO	75.121
1849		ING DIRECT STREETWISE BALANCED GROWTH PORTFOLIO	CARDARELLI ANGELO	17.886
1847		ING DIRECT STREETWISE BALANCED INCOME PORTFOLIO	CARDARELLI ANGELO	4.080
1848		ING DIRECT STREETWISE BALANCED PORTFOLIO	CARDARELLI ANGELO	19.081

¹VPC: voto per corrispondenza

ASSEMBLEA ORDINARIA E STRAORDINARIA

8 MAGGIO 2014

Segreteria Societaria - Ufficio Titoli



**Esito della votazione sul punto 7
dell'ordine del giorno (parte ordinaria)**

Determinazione della durata in carica degli Amministratori.

Elenco Favorevoli

SCHEDA	VPC ¹ NOMINATIVO AZIONISTA	DELEGATO	NUMERO DI AZIONI TOTALE
1850	ING DIRECT STREETWISE EQUITY GROWTH PORTFOLIO CARDARELLI ANGELO		6.817
238	ING DIVIDEND AANDELEN FUND CARDARELLI ANGELO		474.505
237	ING ENERGY BASIS FUND CARDARELLI ANGELO		38.922
288	ING EURO STOXX 50 INDEX PORTFOLIO CARDARELLI ANGELO		505.039
249	ING GLOBAL EQUITY DIVIDEND AND PREMIUM OPPORTUNITY FUND CARDARELLI ANGELO		394.287
242	ING GLOBAL EQUITY DIVIDEND FUND CARDARELLI ANGELO		30.086
241	ING INSTITUTIONAL DIVIDEND AANDELENBASIS FD CARDARELLI ANGELO		81.191
306	ING INTERNATIONAL GROWTH OPPORTUNITIES FUND CARDARELLI ANGELO		79.251
307	ING INTERNATIONAL GROWTH OPPORTUNITIES FUND CARDARELLI ANGELO		48.452
272	ING INTERNATIONAL HIGH DIVIDEND EQUITY INCOME FUND CARDARELLI ANGELO		43.223
282	ING INTERNATIONAL INDEX PORTFOLIO CARDARELLI ANGELO		326.367
1000	ING T. ROWE PRICE EQUITY INCOMEPORTFOLIO CARDARELLI ANGELO		124.778
259	ING TEMPLETON FOREIGN EQUITY PORTFOLIO CARDARELLI ANGELO		680.187
228	ING TEMPLETON GLOBAL GROWTH PORTFOLIO CARDARELLI ANGELO		259.567
1845	INS CORP BRITISH COLOMBIA PP MGMT AND CONFIDENTIAL EMPLOYEES CARDARELLI ANGELO		8.400
2301	INSURANCE CORPORATION OF BRITISH COLUMBIA CARDARELLI ANGELO		51.200
2823	INT.MONETARY FUND STAFF RET.PLAN CARDARELLI ANGELO		1.719
2824	INT.MONETARY FUND STAFF RET.PLAN CARDARELLI ANGELO		3.013
1407	INTEGRYS ENERGY GROUP RETIREMENT PLAN TRUST CARDARELLI ANGELO		118.472
1969	INTEL CORPORATION RETIREE MEDICAL PLAN TRUST CARDARELLI ANGELO		38.854
2825	INTER AMER. DVLP BANK STAFF RETIR. CARDARELLI ANGELO		82.321
13	INTERFUND SICAV INTERFUND EQUITY ITALY CARDARELLI ANGELO		700.000
1422	INTERMOUNTAIN HEALTH CARE INC RETIREE WELFARE BENEFIT TRUST CARDARELLI ANGELO		7.075

¹VPC: voto per corrispondenza

ASSEMBLEA ORDINARIA E STRAORDINARIA

8 MAGGIO 2014

Segreteria Societaria - Ufficio Titoli



**Esito della votazione sul punto 7
dell'ordine del giorno (parte ordinaria)**

Determinazione della durata in carica degli Amministratori.

Elenco Favorevoli

SCHEDA	VPC ¹ NOMINATIVO AZIONISTA	DELEGATO	NUMERO DI AZIONI TOTALE
2388	INTERNATIONAL ALPHA SELECT COMMON TRUST FUND CARDARELLI ANGELO		63.763
679	INTERNATIONAL BANK FOR RECONSTRUCTION AND DEVELOPMENT CARDARELLI ANGELO		2.712
2799	INTERNATIONAL EQUITY PARTNERS CARDARELLI ANGELO		38.261
3532	INTERNATIONAL FUND MANAGEMENT S.A CARDARELLI ANGELO		1.783
3278	INTERNATIONAL FUND MANAGEMENT S.A. RE IF CARDARELLI ANGELO		1.700.000
3277	INTERNATIONAL FUND MANGEMENT S.A. RE IFM CARDARELLI ANGELO		250.000
3712	INTERNATIONAL MONETARY FD RET STAFF CARDARELLI ANGELO		8.190
3713	INTERNATIONAL MONETARY FD RET STAFF CARDARELLI ANGELO		46.130
1710	INTERNATIONAL MONETARY FUND CARDARELLI ANGELO		8.663
1698	INTERNATIONAL PAPER CO COMMINGLED INVESTMENT GROUP TRUST CARDARELLI ANGELO		189.800
2235	INTERNATIONAL PAPER CO COMMINGLED INVESTMENT GROUP TRUST CARDARELLI ANGELO		196.702
2206	INTERNATIONAL TILTS MASTER PORTFOLIO OF MASTER INVESTMENT PTF CARDARELLI ANGELO		222.272
690	INTERPOLIS PENSIOENEN EUROPA POOL CARDARELLI ANGELO		110.964
3932	INTL TRANSPORT CORP RETIREE HEALTH CARDARELLI ANGELO		16.251
3930	INTL TRUCK ENGINE CORP RETIREMENT CARDARELLI ANGELO		21.534
3931	INTL TRUCK ENGINE CORP RETIREMENT CARDARELLI ANGELO		22.931
1877	INVESCO MACRO INTERNATIONAL EQUITY FUND CARDARELLI ANGELO		264
1878	INVESCO MACRO LONG/SHORT FUND CARDARELLI ANGELO		272
2228	INVESTEC FUNDS SERIES IV GLOBAL SPECIAL SITUATIONS FUND CARDARELLI ANGELO		27.074
2131	INVESTEC GLOBAL STRATEGY FUND CARDARELLI ANGELO		8.683
297	INVESTERINGSFORENINGEN SPARINVEST CUMULUS VALUE CARDARELLI ANGELO		38.919
621	INVESTERINGSFORENINGEN SPARINVEST INDEX DOW JONES SUSTAINABILITYWORLD CARDARELLI ANGELO		1
296	INVESTERINGSFORENINGEN SPARINVEST INDEX EUROPA VALUE CARDARELLI ANGELO		1

¹VPC: voto per corrispondenza

ASSEMBLEA ORDINARIA E STRAORDINARIA

8 MAGGIO 2014

Segreteria Societaria - Ufficio Titoli



**Esito della votazione sul punto 7
dell'ordine del giorno (parte ordinaria)**

Determinazione della durata in carica degli Amministratori.

Elenco Favorevoli

SCHEDA	VPC ¹ NOMINATIVO AZIONISTA	DELEGATO	NUMERO DI AZIONI TOTALE
300	INVESTERINGSFORENINGEN SPARINVEST VALUE AKTIER CARDARELLI ANGELO		1
220	INVESTERINGSFORENINGEN SPARINVEST VALUE EUROPA CARDARELLI ANGELO		1
419	INVESTISSEMENT TRESOR VIE CARDARELLI ANGELO		5.080
420	INVESTISSEMENT TRESOR VIE CARDARELLI ANGELO		27.360
1462	INVESTORS EUROPEAN EQUITY CLASS CARDARELLI ANGELO		9.230
1432	INVESTORS EUROPEAN EQUITY FUND. CARDARELLI ANGELO		136.929
1461	INVESTORS GLOBAL CLASS CARDARELLI ANGELO		21.279
1442	INVESTORS GLOBAL DIVIDEND FUND. CARDARELLI ANGELO		692.114
1431	INVESTORS GLOBAL FUND . CARDARELLI ANGELO		287.447
1468	INVESTORS GLOBAL NATURAL RESOURCES CLASS CARDARELLI ANGELO		170.000
1473	INVESTORS INTERNATIONAL EQUITY CLASS CARDARELLI ANGELO		3.131
1452	INVESTORS INTERNATIONAL EQUITY FUND CARDARELLI ANGELO		47.822
1453	IOWA PUBLIC EMPLOYEES' RETIREMENT SYSTEM CARDARELLI ANGELO		467.185
3219	IPAC SPEC INV STR INT SHARE STR no 9 CARDARELLI ANGELO		55.100
3220	IPAC SPEC INV STR INT SHARE STR no 9 CARDARELLI ANGELO		353.491
3221	IPAC SPEC INV STR INT SHARE STR no 9 CARDARELLI ANGELO		56.996
2973	IPM FUNDAMENTAL UMBRELLA FUND CARDARELLI ANGELO		32.658
2974	IPM FUNDAMENTAL UMBRELLA FUND CARDARELLI ANGELO		92.273
291	IQ ARB GLOBAL RESOURCES ETF CARDARELLI ANGELO		2.698
317	IQ GLOBAL AGRIBUSINESS SMALL CAP ETF CARDARELLI ANGELO		7.547
121	IRISH LIFE ASSURANCE PLC JASON FURLONG CARDARELLI ANGELO		1.283.806
35	IRISH LIFE ASSURANCE. CARDARELLI ANGELO		1.603.449
2185	ISHARES CORE MSCI EAFE ETF CARDARELLI ANGELO		346.824

¹VPC: voto per corrispondenza

ASSEMBLEA ORDINARIA E STRAORDINARIA

8 MAGGIO 2014

Segreteria Societaria - Ufficio Titoli



**Esito della votazione sul punto 7
dell'ordine del giorno (parte ordinaria)**

Determinazione della durata in carica degli Amministratori.

Elenco Favorevoli

SCHEDA	VPC ¹ NOMINATIVO AZIONISTA	DELEGATO	NUMERO DI AZIONI TOTALE
2186	ISHARES CORE MSCI TOTAL INTERNATIONAL STOCK ETF CARDARELLI ANGELO		78.289
2174	ISHARES EUROPE ETF CARDARELLI ANGELO		1.005.750
2177	ISHARES GLOBAL ENERGY PTF CARDARELLI ANGELO		914.472
2190	ISHARES GLOBAL MONTHLY ADVANTAGED DIVIDEND INDEX FUND CARDARELLI ANGELO		21.698
2435	ISHARES I INV MIT TGV F ISHS ST EUROPE600 OIL+GAS UCITS ETF DE CARDARELLI ANGELO		823.871
2398	ISHARES II PUBLIC LIMITED COMPANY CARDARELLI ANGELO		399.995
2401	ISHARES II PUBLIC LIMITED COMPANY CARDARELLI ANGELO		31.234
2402	ISHARES II PUBLIC LIMITED COMPANY CARDARELLI ANGELO		958.275
2406	ISHARES II PUBLIC LIMITED COMPANY CARDARELLI ANGELO		54.592
2410	ISHARES II PUBLIC LIMITED COMPANY CARDARELLI ANGELO		19.962
2415	ISHARES II PUBLIC LIMITED COMPANY CARDARELLI ANGELO		21.570
2416	ISHARES II PUBLIC LIMITED COMPANY CARDARELLI ANGELO		26.766
2408	ISHARES III PUBLIC LIMITED COMPANY CARDARELLI ANGELO		66.524
2411	ISHARES III PUBLIC LIMITED COMPANY CARDARELLI ANGELO		70.655
2412	ISHARES III PUBLIC LIMITED COMPANY CARDARELLI ANGELO		170.260
2189	ISHARES INTERNATIONAL FUNDAMENTAL INDEX FUND CARDARELLI ANGELO		80.703
2181	ISHARES INTERNATIONAL SELECT DIVIDEND ETF CARDARELLI ANGELO		1.618.415
2420	ISHARES IV PUBLIC LIMITED COMPANY CARDARELLI ANGELO		5.675
2172	ISHARES MSCI ACWI ETF CARDARELLI ANGELO		405.638
2173	ISHARES MSCI ACWI EX US ETF CARDARELLI ANGELO		237.177
2175	ISHARES MSCI EAFE ETF CARDARELLI ANGELO		10.297.888
2176	ISHARES MSCI EAFE VALUE ETF CARDARELLI ANGELO		991.648
2178	ISHARES MSCI EMU ETF CARDARELLI ANGELO		6.510.080

¹VPC: voto per corrispondenza

ASSEMBLEA ORDINARIA E STRAORDINARIA

8 MAGGIO 2014

Segreteria Societaria - Ufficio Titoli



**Esito della votazione sul punto 7
dell'ordine del giorno (parte ordinaria)**

Determinazione della durata in carica degli Amministratori.

Elenco Favorevoli

SCHEDA	VPC ¹ NOMINATIVO AZIONISTA	DELEGATO	NUMERO DI AZIONI TOTALE
2188	ISHARES MSCI EUROPE IMI INDEX ETF CARDARELLI ANGELO		1.829
2184	ISHARES MSCI GLOBAL ENERGY PRODUCERS ETF CARDARELLI ANGELO		4.802
2179	ISHARES MSCI ITALY CAPPED ETF CARDARELLI ANGELO		9.148.068
2180	ISHARES MSCI KOKUSAI ETF CARDARELLI ANGELO		42.136
2187	ISHARES MSCI WORLD ETF CARDARELLI ANGELO		10.880
2399	ISHARES PUBLIC LIMITED COMPANY CARDARELLI ANGELO		108.671
2400	ISHARES PUBLIC LIMITED COMPANY CARDARELLI ANGELO		42.750
2403	ISHARES PUBLIC LIMITED COMPANY CARDARELLI ANGELO		31.215
2404	ISHARES PUBLIC LIMITED COMPANY CARDARELLI ANGELO		36.997
2407	ISHARES PUBLIC LIMITED COMPANY CARDARELLI ANGELO		75.217
2409	ISHARES PUBLIC LIMITED COMPANY CARDARELLI ANGELO		27.749
2405	ISHARES V PUBLIC LIMITED COMPANY CARDARELLI ANGELO		12.493
2413	ISHARES V PUBLIC LIMITED COMPANY CARDARELLI ANGELO		88.205
2414	ISHARES V PUBLIC LIMITED COMPANY CARDARELLI ANGELO		8.686
2417	ISHARES VI PUBLIC LIMITED COMPANY CARDARELLI ANGELO		13.087
2418	ISHARES VI PUBLIC LIMITED COMPANY CARDARELLI ANGELO		6.800
2419	ISHARES VI PUBLIC LIMITED COMPANY CARDARELLI ANGELO		15.023
2421	ISHARES VII PLC CARDARELLI ANGELO		163.112
2422	ISHARES VII PLC CARDARELLI ANGELO		1.708.939
2423	ISHARES VII PLC CARDARELLI ANGELO		681.908
2424	ISHARES VII PLC CARDARELLI ANGELO		19.005
2425	ISHARES VII PLC CARDARELLI ANGELO		5.528
535	IXIS EURO ACTIONS CARDARELLI ANGELO		868.881

¹VPC: voto per corrispondenza

ASSEMBLEA ORDINARIA E STRAORDINARIA

8 MAGGIO 2014

Segreteria Societaria - Ufficio Titoli



**Esito della votazione sul punto 7
dell'ordine del giorno (parte ordinaria)**

Determinazione della durata in carica degli Amministratori.

Elenco Favorevoli

SCHEDA	VPC ¹	NOMINATIVO AZIONISTA	DELEGATO	NUMERO DI AZIONI TOTALE
529		IXIS FLAMME	CARDARELLI ANGELO	66.750
2850		Info Communic Develop Authority Singapor	CARDARELLI ANGELO	21.754
3927		Inova Health System Foundation	CARDARELLI ANGELO	87.980
1864		J & J BELGIUM PENSION FUND OFF	CARDARELLI ANGELO	71.260
3289		J.P.MORGAN SPECIALIST INVESTMENT FUND	CARDARELLI ANGELO	52.794
1766		JAPAN TR SERV BK LTD ATF STB BARING ALL EUROP EQ INC OPEN MF	CARDARELLI ANGELO	41.974
2993		JAPAN TRUSTEE SERVICES BANK LTD	CARDARELLI ANGELO	95.000
2994		JAPAN TRUSTEE SERVICES BANK LTD	CARDARELLI ANGELO	30.338
3000		JAPAN TRUSTEE SERVICES BANK LTD	CARDARELLI ANGELO	3.500
3013		JAPAN TRUSTEE SERVICES BANK LTD	CARDARELLI ANGELO	42.000
3014		JAPAN TRUSTEE SERVICES BANK LTD	CARDARELLI ANGELO	9.000
3019		JAPAN TRUSTEE SERVICES BANK LTD	CARDARELLI ANGELO	38.151
3030		JAPAN TRUSTEE SERVICES BANK LTD	CARDARELLI ANGELO	6.963
295		JEFFERIES TR J CRB GLOBAL ENERGY EQUITY INDEX FUND	CARDARELLI ANGELO	22.416
3625		JEFFREY COMPANY	CARDARELLI ANGELO	12.500
3635		JEFFREY LLC	CARDARELLI ANGELO	46.949
4015		JEWISH COMMUNITY FOUNDATION OF THE JEWIS	CARDARELLI ANGELO	3.265
3977		JNL/FRANKLIN TEMPLETON GLOBAL GROWTH FUN	CARDARELLI ANGELO	420.595
3466		JNL/JPMORGAN INTERNATIONAL VALUE FUND	CARDARELLI ANGELO	354.255
3464		JNL/MELLON CAPITAL INTNAL INDEX FUND	CARDARELLI ANGELO	456.039
3462		JNL/MELLON CAPITAL JNL OPTIMIZED 5 FUND	CARDARELLI ANGELO	141.646
3465		JNL/MELLON CAPITAL MANAGEMENT EUROPEAN 3	CARDARELLI ANGELO	294.235
3463		JNL/T.ROWE PRICE VALUE FUND	CARDARELLI ANGELO	584.924

¹VPC: voto per corrispondenza

ASSEMBLEA ORDINARIA E STRAORDINARIA

8 MAGGIO 2014

Segreteria Societaria - Ufficio Titoli



**Esito della votazione sul punto 7
dell'ordine del giorno (parte ordinaria)**

Determinazione della durata in carica degli Amministratori.

Elenco Favorevoli

SCHEDA	VPC ¹ NOMINATIVO AZIONISTA	DELEGATO	NUMERO DI AZIONI TOTALE
1479	JOHN D SPEARS GRAT I DTD 2/20/2009 FBO JULIE SPEARS CARDARELLI ANGELO		5.700
1478	JOHN D SPEARS GRAT I DTD 2/20/2009 FBO LUCY SPEARS CARDARELLI ANGELO		5.525
1469	JOHN D. SPEARS REVOCABLE TRUST CARDARELLI ANGELO		61.500
1470	JOHN D. SPEARS REVOCABLE TRUST CARDARELLI ANGELO		1.975
111	JOHN DEERE PENSION TRUST CARDARELLI ANGELO		130.100
1482	JOHN DEERE PENSION TRUST . CARDARELLI ANGELO		75.364
1483	JOHN DEERE PENSION TRUST . CARDARELLI ANGELO		180.910
1648	JOHN HANCOCK FUND II SPECTRUM INCOME FUND CARDARELLI ANGELO		12.927
1646	JOHN HANCOCK FUNDS II EQUITY INCOME FUND CARDARELLI ANGELO		144.623
1671	JOHN HANCOCK FUNDS II GLOBAL ABSOLUTE RETURN STRATEGIES FUND CARDARELLI ANGELO		385.000
1672	JOHN HANCOCK FUNDS II GLOBAL EQUITY FUND CARDARELLI ANGELO		329.319
1647	JOHN HANCOCK FUNDS II INTERNATIONAL VALUE FUND CARDARELLI ANGELO		1.132.140
1669	JOHN HANCOCK FUNDS II STRATEGIC EQUITY ALLOCATION FUND CARDARELLI ANGELO		293.574
1644	JOHN HANCOCK FUNDS III INTERNATIONAL CORE FUND CARDARELLI ANGELO		540.378
1667	JOHN HANCOCK GLOBAL OPPORTUNITIES FUND CARDARELLI ANGELO		132.379
1670	JOHN HANCOCK HEDGED EQUITY AND INCOME FUND CARDARELLI ANGELO		26.324
2300	JOHN HANCOCK INSURANCE COMPANY OF VERMONT CARDARELLI ANGELO		12.808
1721	JOHN HANCOCK LIFE AND HEALTH INSURANCE COMPANY CARDARELLI ANGELO		116.504
1639	JOHN HANCOCK TRUST INTERNATIONAL EQUITY INDEX TRUST B CARDARELLI ANGELO		96.142
1668	JOHN HANCOCK VAR INS TRUST STRATEGIC EQUITY ALLOCATION TRUST CARDARELLI ANGELO		613.843
1638	JOHN HANCOCK VARIABLE INS. TRUST INTERNATIONAL CORE TRUST CARDARELLI ANGELO		314.877
1642	JOHN HANCOCK VARIABLE INSURANCE TR INTERNATIONAL VALUE TRUST CARDARELLI ANGELO		656.437
1640	JOHN HANCOCK VARIABLE INSURANCE TRUST EQUITY-INCOME TRUST CARDARELLI ANGELO		185.535

¹VPC: voto per corrispondenza

ASSEMBLEA ORDINARIA E STRAORDINARIA

8 MAGGIO 2014

Segreteria Societaria - Ufficio Titoli



**Esito della votazione sul punto 7
dell'ordine del giorno (parte ordinaria)**

Determinazione della durata in carica degli Amministratori.

Elenco Favorevoli

SCHEDA	VPC ¹ NOMINATIVO AZIONISTA	DELEGATO	NUMERO DI AZIONI TOTALE
1641	JOHN HANCOCK VARIABLE INSURANCE TRUST GLOBAL TRUST CARDARELLI ANGELO		299.420
3506	JOHN LEWIS PARTNERSHIP TRUST FOR PENSION CARDARELLI ANGELO		64.998
1863	JOHNSON & JOHNSON PENSION & SAVINGS PLANS MASTER TRUST CARDARELLI ANGELO		296.843
3454	JP MORGAN CHASE RETIREMENT PLAN CARDARELLI ANGELO		205.029
1753	JP TR SERV BK LTD ATF FOR MATB MSCI INDEX SEL FUND- EUR PTF CARDARELLI ANGELO		914
1752	JP TR SERV BK LTD ATF MATB MSCI KOKUSAI INDEX MOTHER F CARDARELLI ANGELO		150.945
3493	JPM EUROPE DYNAMIC (EX UK) FUND CARDARELLI ANGELO		3.377
3043	JPM MULTI INCOME FUND CARDARELLI ANGELO		795.150
3420	JPM MULTI-ASSET INCOME FUND CARDARELLI ANGELO		121.041
3618	JPMORGAN ACCESS BALANCED FUND CARDARELLI ANGELO		12.932
3619	JPMORGAN ACCESS GROWTH FUND CARDARELLI ANGELO		14.543
3491	JPMORGAN EUROPEAN INVESTMENT TRUST PLC CARDARELLI ANGELO		341.657
3492	JPMORGAN FUND ICVC - JPM EUROPE FUND CARDARELLI ANGELO		5.315
3425	JPMORGAN FUND II ICVC - JPM BALANCED MAN CARDARELLI ANGELO		5.486
3371	JPMORGAN FUND II ICVC - JPM GLOBAL ALLOC CARDARELLI ANGELO		932
3242	JPMORGAN FUNDS EUROPEAN BANK AND BU CARDARELLI ANGELO		14.986
3243	JPMORGAN FUNDS EUROPEAN BANK AND BU CARDARELLI ANGELO		115.724
3254	JPMORGAN FUNDS EUROPEAN BANK AND BU CARDARELLI ANGELO		27.267
3255	JPMORGAN FUNDS EUROPEAN BANK AND BU CARDARELLI ANGELO		1.175
3261	JPMORGAN FUNDS EUROPEAN BANK AND BU CARDARELLI ANGELO		204.641
3262	JPMORGAN FUNDS EUROPEAN BANK AND BU CARDARELLI ANGELO		399.337
3263	JPMORGAN FUNDS EUROPEAN BANK AND BU CARDARELLI ANGELO		1.726.753
3264	JPMORGAN FUNDS EUROPEAN BANK AND BU CARDARELLI ANGELO		677.404

¹VPC: voto per corrispondenza

ASSEMBLEA ORDINARIA E STRAORDINARIA

8 MAGGIO 2014

Segreteria Societaria - Ufficio Titoli



**Esito della votazione sul punto 7
dell'ordine del giorno (parte ordinaria)**

Determinazione della durata in carica degli Amministratori.

Elenco Favorevoli

SCHEDA	VPC ¹ NOMINATIVO AZIONISTA	DELEGATO	NUMERO DI AZIONI TOTALE
3265	JPMORGAN FUNDS EUROPEAN BANK AND BU CARDARELLI ANGELO		69.542
3267	JPMORGAN FUNDS EUROPEAN BANK AND BU CARDARELLI ANGELO		6.574
3269	JPMORGAN FUNDS EUROPEAN BANK AND BU CARDARELLI ANGELO		1.263.647
3270	JPMORGAN FUNDS EUROPEAN BANK AND BU CARDARELLI ANGELO		78.854
3272	JPMORGAN FUNDS EUROPEAN BANK AND BU CARDARELLI ANGELO		9.027
3613	JPMORGAN GLOBAL ALLOCATION FUND CARDARELLI ANGELO		2.691
3614	JPMORGAN GLOBAL EQUITY INCOME FUND CARDARELLI ANGELO		82.104
3626	JPMORGAN GLOBAL RESEARCH ENHANCED INDEX FUND CARDARELLI ANGELO		225.133
3603	JPMORGAN INCOME BUILDER FUND CARDARELLI ANGELO		1.900.421
3429	JPMORGAN INTERNATIONAL EQUITY INDEX FUND CARDARELLI ANGELO		455.039
3436	JPMORGAN INTERNATIONAL VALUE FUND CARDARELLI ANGELO		1.823.684
3437	JPMORGAN INTREPID EUROPEAN FUND CARDARELLI ANGELO		491.145
3248	JPMORGAN INVESTMENT FUNDS CARDARELLI ANGELO		1.853.087
3260	JPMORGAN INVESTMENT FUNDS CARDARELLI ANGELO		1.029.580
3494	JPMORGAN LIFE LIMITED CARDARELLI ANGELO		3.155
3527	JPMORGAN SAR EUROPEAN FUND CARDARELLI ANGELO		350.182
3288	JPMORGAN TOKYO FUND, FCP CARDARELLI ANGELO		182.034
2989	JTSB STB DAIWA STOCK INDEX FUND 9807 CARDARELLI ANGELO		59.500
2726	JTW TRUST NO. 1 UAD 9/19/02 CARDARELLI ANGELO		6.402
2729	JTW TRUST NO. 2 UAD 9/19/02 CARDARELLI ANGELO		5.432
2727	JTW TRUST NO. 3 UAD 9/19/02 CARDARELLI ANGELO		9.713
2730	JTW TRUST NO. 4 UAD 9/19/02 CARDARELLI ANGELO		13.183
2152	JULIUS BAER MULTIPARTNER CARDARELLI ANGELO		23.095

¹VPC: voto per corrispondenza

ASSEMBLEA ORDINARIA E STRAORDINARIA

8 MAGGIO 2014

Segreteria Societaria - Ufficio Titoli



**Esito della votazione sul punto 7
dell'ordine del giorno (parte ordinaria)**

Determinazione della durata in carica degli Amministratori.

Elenco Favorevoli

SCHEDA	VPC ¹	NOMINATIVO AZIONISTA	DELEGATO	NUMERO DI AZIONI TOTALE
3101		JURIDICA	CARDARELLI ANGELO	21.000
3709		Joanne Cotsen Trust B	CARDARELLI ANGELO	1.279
3718		Jupiter Asset Management	CARDARELLI ANGELO	3.700
3726		Jupiter Global Energy Fund	CARDARELLI ANGELO	45.000
1629		KAISER FOUNDATION HOSPITALS	CARDARELLI ANGELO	225.700
1630		KAISER FOUNDATION HOSPITALS	CARDARELLI ANGELO	252.939
1620		KAISER PERMANENTE GROUP TRUST	CARDARELLI ANGELO	405.423
1499		KANSAS PUBLIC EMPLOYEES RETIREMENT	CARDARELLI ANGELO	53.836
2810		KAUST INVESTMENTS SH LIMITED	CARDARELLI ANGELO	306.493
2721		KBC INVESTMENT TRUST	CARDARELLI ANGELO	40.908
3063		KBL RICHELIEU FLEXIBLE	CARDARELLI ANGELO	154.000
3518		KELLOGGS (GREAT BRITAIN) PENSION FUND	CARDARELLI ANGELO	195.806
3550		KIRCHHEIM UNTER TECK FONDS	CARDARELLI ANGELO	2.400
2763		KLEINWORT BENSON GLOBAL INVESTMENT FUND	CARDARELLI ANGELO	81.048
303		KNIGHTS OF COLUMBUS MASTER TRUST	CARDARELLI ANGELO	15.223
110		KOREA POST	CARDARELLI ANGELO	34.303
1879		KP INTERNATIONAL EQUITY FUND	CARDARELLI ANGELO	47.096
3431		KRAFT FOODS MASTER RETIREMENT TRUST	CARDARELLI ANGELO	98.200
1493		KROGER COMPANY MASTER RETIREMENT TRUST	CARDARELLI ANGELO	4.044
2760		Kleinwort Benson Inv.INST.FUNDS PLC	CARDARELLI ANGELO	220.329
2761		Kleinwort Benson Inv.INST.FUNDS PLC	CARDARELLI ANGELO	141.411
2762		Kleinwort Benson Inv.INST.FUNDS PLC	CARDARELLI ANGELO	35.093
2764		Kleinwort Benson Inv.INST.FUNDS PLC	CARDARELLI ANGELO	23.155

¹VPC: voto per corrispondenza

ASSEMBLEA ORDINARIA E STRAORDINARIA

8 MAGGIO 2014

Segreteria Societaria - Ufficio Titoli



**Esito della votazione sul punto 7
dell'ordine del giorno (parte ordinaria)**

Determinazione della durata in carica degli Amministratori.

Elenco Favorevoli

SCHEDA	VPC ¹ NOMINATIVO AZIONISTA	DELEGATO	NUMERO DI AZIONI TOTALE
3733	Kommunal Landspensjonskasse Gjensidig Fo	CARDARELLI ANGELO	191.175
460	L.S. DYNAMIQUE	CARDARELLI ANGELO	10.799
3941	LA BANQUE POSTALE	CARDARELLI ANGELO	50.080
421	LA BANQUE POSTALE DE PREVOYANCE	CARDARELLI ANGELO	137.000
3098	LABEL EUROPE ACTIONS FCP	CARDARELLI ANGELO	186.400
3312	LABOR PENSION FUND SUPERVISORY COMM TTEE-LABOR PENSION FUND 13.F.	CARDARELLI ANGELO	53.864
3314	LABOR PENSION FUND SUPERVISORY COMM TTEE-LABOR PENSION FUND 13.F.	CARDARELLI ANGELO	23.604
3300	LABOR PENSION FUND SUPERVISORY COMMITTEE	CARDARELLI ANGELO	2.315
3301	LABOR PENSION FUND SUPERVISORY COMMITTEE	CARDARELLI ANGELO	45.254
3302	LABOR PENSION FUND SUPERVISORY COMMITTEE	CARDARELLI ANGELO	2.211
3308	LABOR PENSION FUND SUPERVISORY COMMITTEE	CARDARELLI ANGELO	62.040
3309	LABOR PENSION FUND SUPERVISORY COMMITTEE	CARDARELLI ANGELO	55.204
3310	LABOR PENSION FUND SUPERVISORY COMMITTEE	CARDARELLI ANGELO	53.843
3311	LABOR PENSION FUND SUPERVISORY COMMITTEE	CARDARELLI ANGELO	57.728
3315	LABOR PENSION FUND SUPERVISORY COMMITTEE	CARDARELLI ANGELO	21.329
3955	LABOR PENSION FUND SUPERVISORY COMMITTEE	CARDARELLI ANGELO	294.415
3313	LABOR PENSION FUND SUPERVISORY COMMITTEE-LABOR PENSION FUND 13.F. NO 172	CARDARELLI ANGELO	68.272
4067	LAND NIEDEROESTERREICH VERMOEGENSVERWALT	CARDARELLI ANGELO	36.142
2838	LAS OLAS EQUITY PARTNERS LP	CARDARELLI ANGELO	5.321
1655	LAUDUS INTERNATIONAL MARKETMASTERS FUND	CARDARELLI ANGELO	40.037
1656	LAUDUS MONDRIAN INSTITUTIONAL INTERNATIONAL EQUITY FUND	CARDARELLI ANGELO	31.547
1658	LAUDUS MONDRIAN INTERNATIONAL EQUITY FUND	CARDARELLI ANGELO	202.107
1532	LAWRENCE LIVERMORE NAT SEC LLC & LOS ALAMOS NAT SEC LLC GRP	CARDARELLI ANGELO	72.760

¹VPC: voto per corrispondenza

ASSEMBLEA ORDINARIA E STRAORDINARIA

8 MAGGIO 2014

Segreteria Societaria - Ufficio Titoli



**Esito della votazione sul punto 7
dell'ordine del giorno (parte ordinaria)**

Determinazione della durata in carica degli Amministratori.

Elenco Favorevoli

SCHEDA	VPC ¹ NOMINATIVO AZIONISTA	DELEGATO	NUMERO DI AZIONI TOTALE
100	LAZARD ASSET MANAGEMENT LLC	CARDARELLI ANGELO	1.964
1705	LAZARD ASSET MANAGEMENT LLC	CARDARELLI ANGELO	1.523
1706	LAZARD ASSET MANAGEMENT LLC	CARDARELLI ANGELO	596
39	LAZARD ASSET MANAGEMENT LTD.	CARDARELLI ANGELO	441.375
2095	LAZARD EUROPEAN ALPHA FUND	CARDARELLI ANGELO	136.344
339	LAZARD EUROPEAN EQUITY FD - LAZARD GLOBAL ACTIVE FUNDS PLC	CARDARELLI ANGELO	54.697
2657	LAZARD FRERES GESTION	CARDARELLI ANGELO	75.150
368	LAZARD GLOBAL ACTIVE FUNDS PLC LAZARD GLOBAL EQUITY INCOME FUND	CARDARELLI ANGELO	2.549
26	LAZARD GLOBAL EQUITY 130/30 FUND LAZARD ASSET MANAGEMENT	CARDARELLI ANGELO	127.126
1924	LAZARD GLOBAL EQUITY INCOME FUND	CARDARELLI ANGELO	42.303
2098	LAZARD GLOBAL EQUITY INCOME FUND	CARDARELLI ANGELO	218.562
1722	LAZARD INTERNATIONAL EQUITY (ACW EX-U.S.) TRUST	CARDARELLI ANGELO	14.799
2238	LAZARD INTERNATIONAL EQUITY PORTFOLIO	CARDARELLI ANGELO	145.478
1702	LAZARD INTERNATIONAL EQUITY SELECT PORTFOLIO	CARDARELLI ANGELO	10.292
1703	LAZARD RETIREMENT INTERNATIONAL EQUITY PORTFOLIO	CARDARELLI ANGELO	391.625
1704	LAZARD WORLD DIVIDEND & INCOME FUND, INC.	CARDARELLI ANGELO	42.137
553	LBPAM ACTIONS DEVELOPPEMENT DURABLE	CARDARELLI ANGELO	706.778
554	LBPAM ACTIONS EURO FOCUS EMERGEN	CARDARELLI ANGELO	250.000
592	LBPAM ACTIONS INDICE	CARDARELLI ANGELO	521.602
595	LBPAM ACTIONS ISR MONDE	CARDARELLI ANGELO	22.340
594	LBPAM PROFIL 100	CARDARELLI ANGELO	73.586
593	LBPAM PROFIL 80 PEA	CARDARELLI ANGELO	171.224
28	LEGAL AND GENERAL ASSURANCE PENSIONS MANAGEMENT LIMITED	CARDARELLI ANGELO	15.529.959

¹VPC: voto per corrispondenza

ASSEMBLEA ORDINARIA E STRAORDINARIA

8 MAGGIO 2014

Segreteria Societaria - Ufficio Titoli



**Esito della votazione sul punto 7
dell'ordine del giorno (parte ordinaria)**

Determinazione della durata in carica degli Amministratori.

Elenco Favorevoli

SCHEDA	VPC ¹ NOMINATIVO AZIONISTA	DELEGATO	NUMERO DI AZIONI TOTALE
33	LEGAL AND GENERAL ASSURANCE PENSIONS MANAGEMENT LIMITED CARDARELLI ANGELO		77.770
38	LEGAL AND GENERAL ASSURANCE SOCIETY LIMITED CARDARELLI ANGELO		358.807
1882	LEGG MASON FUNDS ICVC - LEGG MASON CONTINENTAL EUROPEAN EQ F CARDARELLI ANGELO		6.576
90	LEGG MASON INC. CARDARELLI ANGELO		620
48	LEGG MASON INVESTMENT (LUXEMBOURG) S.A. CARDARELLI ANGELO		12.060
3823	LEXMARK DYNAMIQUE CARDARELLI ANGELO		2.000
73	LGT CAPITAL MANAGEMENT AG CARDARELLI ANGELO		165.914
293	LIBERTY BANK CARDARELLI ANGELO		27.748
2718	LIBERTY MUTUAL EMPLOY THRIFT PLAN CARDARELLI ANGELO		239.308
454	LION FLAMME CARDARELLI ANGELO		33.827
2716	LJR LIMITED PARTNERSHIP CARDARELLI ANGELO		40.491
2717	LJR LIMITED PARTNERSHIP CARDARELLI ANGELO		36.563
1002	LLOYD'S REGISTER SUPERANNUATIONFUND ASSOCIATION CARDARELLI ANGELO		178.300
264	LOCAL 705 INTERNATIONAL BROTHERHOOD OF TEAMSTERS PENSION FUND CARDARELLI ANGELO		33.189
3348	LOCAL INVESTMENT FUND CARDARELLI ANGELO		18.176
2767	LOCKHEED MARTIN CORP MASTER TRUST CARDARELLI ANGELO		225.045
2768	LOCKHEED MARTIN CORP MASTER TRUST CARDARELLI ANGELO		144.250
3906	LOMBARD ODIER DARIER HFM SA INSTITUTIONNEL-3D CARDARELLI ANGELO		98.399
3730	LONDON BOROUGH HOUNSLOW PENSION FD CARDARELLI ANGELO		196.300
3872	LONDON BOROUGH OF CAMDEN PENSION FUND CARDARELLI ANGELO		500.100
1633	LONDON BOROUGH OF MERTON SUPERANNUATION SCHEME CARDARELLI ANGELO		27.000
1634	LONDON BOROUGH OF TOWER HAMLETS PENSION FUND CARDARELLI ANGELO		213.437
4049	LONDON LIFE INSURANCE COMPANY CARDARELLI ANGELO		44.653

¹VPC: voto per corrispondenza

ASSEMBLEA ORDINARIA E STRAORDINARIA

8 MAGGIO 2014

Segreteria Societaria - Ufficio Titoli



**Esito della votazione sul punto 7
dell'ordine del giorno (parte ordinaria)**

Determinazione della durata in carica degli Amministratori.

Elenco Favorevoli

SCHEDA	VPC ¹ NOMINATIVO AZIONISTA	DELEGATO	NUMERO DI AZIONI TOTALE
1517	LONDON LIFE INSURANCE COMPANY . CARDARELLI ANGELO		172.630
1524	LONDON LIFE INSURANCE COMPANY . CARDARELLI ANGELO		9.026
1525	LONDON LIFE INSURANCE COMPANY . CARDARELLI ANGELO		299.552
3502	LONDON PENSIONS FUND AUTHORITY. CARDARELLI ANGELO		19.301
2913	LOS ANGELES CITY EMPLOYEES RETIREM. CARDARELLI ANGELO		221.100
2914	LOS ANGELES CITY EMPLOYEES RETIREM. CARDARELLI ANGELO		209.629
2577	LOUIS CALDER FOUNDATION CARDARELLI ANGELO		13.219
1546	LOUISIANA STATE EMPLOYEES' RETIREMENT SYSTEM CARDARELLI ANGELO		209.800
1547	LOUISIANA STATE EMPLOYEES' RETIREMENT SYSTEM CARDARELLI ANGELO		284.027
2834	LSV Global Stable Value Fund LP CARDARELLI ANGELO		30.800
2720	LSV INTERNATIONAL VALUE EQUITY TST CARDARELLI ANGELO		556.700
2839	LSV INTL ENHANCED INDEX FUND LP CARDARELLI ANGELO		73.200
2837	LSV International (AC) Value Equity Fund CARDARELLI ANGELO		89.700
2833	LSV International Value Equity LP CARDARELLI ANGELO		15.200
256	LSV NON-US EQUITY LLC CARDARELLI ANGELO		131.500
2836	LTW Group Holdings, LLC CARDARELLI ANGELO		20.506
2835	LTW Investments LLC CARDARELLI ANGELO		4.348
1516	LUCENT TECHNOLOGIES INC. DEFINED CONTRIBUTION PLAN MASTER TRUST CARDARELLI ANGELO		529.693
1533	LUCENT TECHNOLOGIES INC. MASTERPENSION TRUST CARDARELLI ANGELO		231.254
466	LV CHALLENGE CARDARELLI ANGELO		57.351
1537	LVIP MONDRIAN INTERNATIONAL VALUE FUND CARDARELLI ANGELO		1.197.159
1543	LVIP SSGA INTERNATIONAL INDEX FUND CARDARELLI ANGELO		378.533
1538	LVIP TEMPLETON GROWTH RPM FUND CARDARELLI ANGELO		286.179

¹VPC: voto per corrispondenza

ASSEMBLEA ORDINARIA E STRAORDINARIA

8 MAGGIO 2014

Segreteria Societaria - Ufficio Titoli



**Esito della votazione sul punto 7
dell'ordine del giorno (parte ordinaria)**

Determinazione della durata in carica degli Amministratori.

Elenco Favorevoli

SCHEDA	VPC ¹ NOMINATIVO AZIONISTA	DELEGATO	NUMERO DI AZIONI TOTALE
3575	LVM-ASS-FONDS	CARDARELLI ANGELO	16.129
1553	LYONDELLBASELL MASTER TRUST	CARDARELLI ANGELO	57.888
2952	Lothian Pension Fund	CARDARELLI ANGELO	759.886
2953	Lothian Pension Fund	CARDARELLI ANGELO	188.085
2954	Lothian Pension Fund	CARDARELLI ANGELO	128.050
3708	MACKENZIE 1995 TRUST DTD JULY 21, 1995	CARDARELLI ANGELO	13.470
78	MACQUARIE INVESTMENT MANAGEMENT LIMITED	CARDARELLI ANGELO	147.650
4042	MAINFRANKEN WERTKONZEPT AUSGEWOGEN	CARDARELLI ANGELO	5.000
4041	MAINFRANKEN WERTKONZEPT KONSERVATIV	CARDARELLI ANGELO	15.000
2428	MAINSTAY 130/30 INTERNATIONAL FUND	CARDARELLI ANGELO	84.163
2302	MAINSTAY ICAP GLOBAL FUND	CARDARELLI ANGELO	50.800
2306	MAINSTAY ICAP INTERNATIONAL FUND	CARDARELLI ANGELO	3.668.550
1852	MAINSTAY MAP FUND	CARDARELLI ANGELO	364.200
1854	MAINSTAY VP T ROWE PRICE EQUITY INCOME PORTFOLIO	CARDARELLI ANGELO	67.377
2439	MAITLAND TRUSTEES LIMITED AS TRUSTEE OF THE BARLAND TRUST PORTFOLIO B	CARDARELLI ANGELO	13.200
2381	MAJOR LEAGUE BASEBALL PLAYERS PENSION PLAN	CARDARELLI ANGELO	72.000
1664	MANAGED PENSION FUNDS LIMITED	CARDARELLI ANGELO	21.558
1840	MANAGED PENSION FUNDS LIMITED	CARDARELLI ANGELO	7.538
2296	MANAGED PENSION FUNDS LIMITED	CARDARELLI ANGELO	141.645
2297	MANAGED PENSION FUNDS LIMITED	CARDARELLI ANGELO	1.089
2340	MANAGED PENSION FUNDS LIMITED	CARDARELLI ANGELO	5.507
2110	MANULIFE ASSET MANAGEMENT GLOBAL EQUITY II POOLED FUND	CARDARELLI ANGELO	1.939
2109	MANULIFE ASSET MANAGEMENT INTERNATIONAL EQUITY INDEX POOLED F	CARDARELLI ANGELO	53.198

¹VPC: voto per corrispondenza

ASSEMBLEA ORDINARIA E STRAORDINARIA

8 MAGGIO 2014

Segreteria Societaria - Ufficio Titoli



**Esito della votazione sul punto 7
dell'ordine del giorno (parte ordinaria)**

Determinazione della durata in carica degli Amministratori.

Elenco Favorevoli

SCHEDA	VPC ¹	NOMINATIVO AZIONISTA	DELEGATO	NUMERO DI AZIONI TOTALE
51		MANULIFE GLOBAL FUND	CARDARELLI ANGELO	24.154
3652		MANULIFE GLOBAL OPPORTUNITIES BALANCED F	CARDARELLI ANGELO	12.889
3998		MANULIFE INTERNATIONAL EQUITY FUND	CARDARELLI ANGELO	408.016
3651		MANULIFE INTERNATIONAL EQUITY INDEX FUND	CARDARELLI ANGELO	39.039
3653		MANULIFE INVESTMENT EXCHANGE FUND CORP	CARDARELLI ANGELO	179.549
3049		MANULIFE PROPERTY LTD PARTNERSHIP	CARDARELLI ANGELO	54.483
3650		MANULIFE YIELD OPPORTUNITIES FUND	CARDARELLI ANGELO	109.500
635		MANVILLE PERSONAL INJURY SETTLEMENT TRUST	CARDARELLI ANGELO	16.936
2148		MARCH FUND	CARDARELLI ANGELO	10.274
2149		MARCH FUND	CARDARELLI ANGELO	5.259
294		MARITIME SUPER	CARDARELLI ANGELO	30.800
283		MARKET VECTORS RVE HARD ASSETS PRODUCER ETF	CARDARELLI ANGELO	35.810
667		MARS ASSOCIATES' RETIREMENT PLAN	CARDARELLI ANGELO	153.178
1521		MARS GMBH .	CARDARELLI ANGELO	443.717
2771		MARSH & MCLENNAN RETIREMENT TRUST	CARDARELLI ANGELO	57.799
2772		MARSH E MCLENNAN RETIREMENT TRUST	CARDARELLI ANGELO	35.900
3450		MARSHFIELD CLINIC MASTER TRUST	CARDARELLI ANGELO	94.000
3451		MARSHFIELD CLINIC MASTER TRUST	CARDARELLI ANGELO	47.895
2147		MARTIN CURRIE GLOBAL FUNDS	CARDARELLI ANGELO	149.166
2268		MARTIN CURRIE INVESTMENT FUNDS-MARTIN CURRIE IF-EUROPEAN FUND	CARDARELLI ANGELO	43.988
1893		MARTIN CURRIE PORTFOLIO INVESTMENT TRUST PLC	CARDARELLI ANGELO	94.104
3707		MARY K MC QUISTON MCCAOW	CARDARELLI ANGELO	2.510
1886		MARYLAND STATE RETIREMENT & PENSION SYSTEM	CARDARELLI ANGELO	7.000

¹VPC: voto per corrispondenza

ASSEMBLEA ORDINARIA E STRAORDINARIA

8 MAGGIO 2014

Segreteria Societaria - Ufficio Titoli



**Esito della votazione sul punto 7
dell'ordine del giorno (parte ordinaria)**

Determinazione della durata in carica degli Amministratori.

Elenco Favorevoli

SCHEDA	VPC ¹ NOMINATIVO AZIONISTA	DELEGATO	NUMERO DI AZIONI TOTALE
1887	MARYLAND STATE RETIREMENT & PENSION SYSTEM CARDARELLI ANGELO		16.747
1888	MARYLAND STATE RETIREMENT & PENSION SYSTEM CARDARELLI ANGELO		57.158
1889	MARYLAND STATE RETIREMENT & PENSION SYSTEM CARDARELLI ANGELO		195.390
1890	MARYLAND STATE RETIREMENT & PENSION SYSTEM CARDARELLI ANGELO		19.195
1891	MARYLAND STATE RETIREMENT & PENSION SYSTEM CARDARELLI ANGELO		57.807
2319	MARYLAND STATE RETIREMENT & PENSION SYSTEM CARDARELLI ANGELO		20.500
2320	MARYLAND STATE RETIREMENT & PENSION SYSTEM CARDARELLI ANGELO		271.297
2321	MARYLAND STATE RETIREMENT & PENSION SYSTEM CARDARELLI ANGELO		200.389
2303	MASSMUTUAL SELECT DIVERSIFIED INTERNATIONAL FUND CARDARELLI ANGELO		79.216
1853	MASSMUTUAL SELECT OVERSEAS FUND CARDARELLI ANGELO		73.995
3528	MASTER INTERNATIONAL INDEX SERIES OF QUA CARDARELLI ANGELO		197.883
2220	MASTER TR AGR FOR CERTAIN TAX QUAL RETIR PL OF BECHTEL CORP CARDARELLI ANGELO		80.531
3524	MASTER TRUST BANK OF JAPAN, LTD. PENSION CARDARELLI ANGELO		2.457.185
3586	MASTER TRUST FOR NATIONAL PENSION FD CARDARELLI ANGELO		22.413
1810	MASTER TRUST FOR RETIR SAVINGS PLANS OF NEXTERA ENERGY, INC. CARDARELLI ANGELO		7.594
2646	MATMUT ACTIONS EURO CARDARELLI ANGELO		23.000
311	MAXIM INTERNATIONAL INDEX PORTFOLIO OF MAXIM SERIES FUND, INC CARDARELLI ANGELO		107.486
1001	MAXIM T. ROWE PRICE EQUITY INCOME PORTFOLIO OF MAXIM SERIES FD CARDARELLI ANGELO		82.011
2770	MAYO CLINIC CARDARELLI ANGELO		96.050
2769	MAYO FOUNDATION RETIREMENT TRUST CARDARELLI ANGELO		120.400
1900	MD EQUITY FUND CARDARELLI ANGELO		99.985
1901	MD EQUITY FUND CARDARELLI ANGELO		30.700
1899	MD INTERNATIONAL VALUE FUND CARDARELLI ANGELO		34.691

¹VPC: voto per corrispondenza

ASSEMBLEA ORDINARIA E STRAORDINARIA

8 MAGGIO 2014

Segreteria Societaria - Ufficio Titoli



**Esito della votazione sul punto 7
dell'ordine del giorno (parte ordinaria)**

Determinazione della durata in carica degli Amministratori.

Elenco Favorevoli

SCHEDA	VPC ¹ NOMINATIVO AZIONISTA	DELEGATO	NUMERO DI AZIONI TOTALE
1903	MD INTERNATIONAL VALUE FUND	CARDARELLI ANGELO	6.400
1898	MDPIM INTERNATIONAL EQUITY POOL	CARDARELLI ANGELO	50.000
1902	MDPIM INTERNATIONAL EQUITY POOL	CARDARELLI ANGELO	230.983
1755	MEGA INT COMM BK CO LTD IN ITS CAP AS MST CUST ABN AMRO GLB F	CARDARELLI ANGELO	6.090
369	MEGA TREND FUNDS	CARDARELLI ANGELO	6.674
626	MELLON BANK N.A. - GLOBAL CUSTODY	CARDARELLI ANGELO	105.093
628	MELLON BANK N.A. - GLOBAL CUSTODY	CARDARELLI ANGELO	77.618
629	MELLON BANK N.A. - GLOBAL CUSTODY	CARDARELLI ANGELO	3.276.166
2382	MEMBERS INTERNATIONAL STOCK FUND	CARDARELLI ANGELO	38.547
1792	MERCATOR INTERNATIONAL FUND	CARDARELLI ANGELO	797.632
1904	MERCER INTERNATIONAL EQUITY FUND	CARDARELLI ANGELO	23.462
2298	MERCER NON-US CORE EQUITY FUND	CARDARELLI ANGELO	98.588
265	MERCER OSS TRUST	CARDARELLI ANGELO	109.578
361	MERCER PASSIVE INTERNATIONAL SHARES FUND	CARDARELLI ANGELO	24.408
1859	MERCER PHOENIX INVESTMENT PORTFOLIO	CARDARELLI ANGELO	70.500
666	MERCHANT NAVY OFFICERS PENSION FUND	CARDARELLI ANGELO	83.615
2036	MERCK CAPITAL ASSET MANAGEMENT LIMITED	CARDARELLI ANGELO	185.210
1515	MERCY INVESTMENT SERVICES	CARDARELLI ANGELO	24.186
4040	MERITEN INVEST MANAG GMBH WIEHEN FONDS	CARDARELLI ANGELO	9.604
2774	MERSEYSIDE PENSION FUND	CARDARELLI ANGELO	100.000
2775	MERSEYSIDE PENSION FUND	CARDARELLI ANGELO	197.241
1776	MET INVESTOR SERIES TRUST-ALLIANC GLOBAL DYNAMIC ALL PTF	CARDARELLI ANGELO	242.544
1778	MET INVESTORS SERIES TRUST- JPMORGAN GLOBAL ACTIVE ALL PTF	CARDARELLI ANGELO	32.751

¹VPC: voto per corrispondenza

ASSEMBLEA ORDINARIA E STRAORDINARIA

8 MAGGIO 2014

Segreteria Societaria - Ufficio Titoli



**Esito della votazione sul punto 7
dell'ordine del giorno (parte ordinaria)**

Determinazione della durata in carica degli Amministratori.

Elenco Favorevoli

SCHEDA	VPC ¹	NOMINATIVO AZIONISTA	DELEGATO	NUMERO DI AZIONI TOTALE
1777		MET INVESTORS SERIES TRUST- SCHRODERS GLOBAL MULTI-ASSET PTF CARDARELLI ANGELO		27.378
2606		METROPOLE GESTION GEORGINA CARDARELLI ANGELO		43.500
1411		METROPOLITAN EMPLOYEE BENEFIT SYSTEM CARDARELLI ANGELO		62.071
1649		METROPOLITAN LIFE INSURANCE COMPANY CARDARELLI ANGELO		30.167
1725		METROPOLITAN LIFE INSURANCE COMPANY CARDARELLI ANGELO		44.737
1726		METROPOLITAN LIFE INSURANCE COMPANY CARDARELLI ANGELO		72.125
3196		METROPOLITAN RENTASTRO GROWTH CARDARELLI ANGELO		251.076
2290		METROPOLITAN SERIES FUND MORGAN STANLEY EAFE INDEX PORTFOLIO CARDARELLI ANGELO		176.421
2679		METZLER INVESTMENT GMBH CARDARELLI ANGELO		224.256
2041		METZLER INVESTMENT GMBH FOR MI-FONDS 415 CARDARELLI ANGELO		38.937
2042		METZLER INVESTMENT GMBH FOR MI-FONDS 415 CARDARELLI ANGELO		55.300
2043		METZLER INVESTMENT GMBH FOR MI-FONDS 415 CARDARELLI ANGELO		129.385
2044		METZLER INVESTMENT GMBH FOR MI-FONDS 415 CARDARELLI ANGELO		109.587
2045		METZLER INVESTMENT GMBH FOR MI-FONDS 415 CARDARELLI ANGELO		147.933
104		MFP MANAGERS SPC BRYN MAWR SEGREGATED PORTFOLIO CARDARELLI ANGELO		175
1709		MFS DEVELOPMENT FUNDS, LLC CARDARELLI ANGELO		745
2145		MFS MERIDIAN FUNDS CARDARELLI ANGELO		9.862
1905		MGI FUNDS PLC CARDARELLI ANGELO		164.614
1906		MGI FUNDS PLC CARDARELLI ANGELO		46.082
3577		MI-FONDS 368 CARDARELLI ANGELO		87.605
3573		MI-FONDS 391 CARDARELLI ANGELO		15.887
3578		MI-FONDS 392 CARDARELLI ANGELO		36.369
2955		MICHELIN PENSIONS TRUST LIMITED CARDARELLI ANGELO		17.094

¹VPC: voto per corrispondenza

ASSEMBLEA ORDINARIA E STRAORDINARIA

8 MAGGIO 2014

Segreteria Societaria - Ufficio Titoli



**Esito della votazione sul punto 7
dell'ordine del giorno (parte ordinaria)**

Determinazione della durata in carica degli Amministratori.

Elenco Favorevoli

SCHEDA	VPC ¹ NOMINATIVO AZIONISTA	DELEGATO	NUMERO DI AZIONI TOTALE
2956	MICHELIN PENSIONS TRUST LIMITED CARDARELLI ANGELO		143.400
2807	MICHIGAN CATHOLIC CONFERENCE CARDARELLI ANGELO		2.947
2714	MICHIGAN CATHOLIC LAY CONFERENCE LAY EMP CARDARELLI ANGELO		11.324
1808	MICROSOFT CORPORATION SAVINGS PLUS 401(K) PLAN CARDARELLI ANGELO		106.200
1809	MICROSOFT CORPORATION SAVINGS PLUS 401(K) PLAN CARDARELLI ANGELO		149.402
2869	MICROSOFT GLOBAL FINANCE LIMITED CARDARELLI ANGELO		153.160
2870	MICROSOFT GLOBAL FINANCE LIMITED CARDARELLI ANGELO		260.511
2645	MIF SELECT EUROPE CARDARELLI ANGELO		133.525
358	MILLIKEN (AND) COMPANY CARDARELLI ANGELO		15.439
637	MILLPENCIL (US) LP CARDARELLI ANGELO		1.765
3317	MINEWORKERS PENSION SCHEME CARDARELLI ANGELO		734.845
3319	MINEWORKERS PENSION SCHEME CARDARELLI ANGELO		634.009
1383	MINISTRY OF FINANCE OF THE REPUBLIC OF KAZAKHST CARDARELLI ANGELO		259.146
1384	MINISTRY OF FINANCE OF THE REPUBLIC OF KAZAKHST CARDARELLI ANGELO		96.573
1394	MINISTRY OF FINANCE OF THE REPUBLIC OF KAZAKHST CARDARELLI ANGELO		78.198
1995	MINISTRY OF STRATEGY AND FINANCE CARDARELLI ANGELO		14.743
1996	MINISTRY OF STRATEGY AND FINANCE CARDARELLI ANGELO		11.036
2008	MINISTRY OF STRATEGY AND FINANCE CARDARELLI ANGELO		95.018
2010	MINISTRY OF STRATEGY AND FINANCE CARDARELLI ANGELO		21.124
1301	MINNESOTA LIFE INSURANCE COMPANY CARDARELLI ANGELO		22.323
2018	MINNESOTA LIFE INSURANCE COMPANY CARDARELLI ANGELO		44.029
2916	MISSOURI LOCAL GOV.EMPL.RETIR.SYSTEM CARDARELLI ANGELO		38.577
21	MISSOURI LOCAL GOVERNMENT EMPLOYEES RETIREMENT SYSTEM CARDARELLI ANGELO		12.557

¹VPC: voto per corrispondenza

ASSEMBLEA ORDINARIA E STRAORDINARIA

8 MAGGIO 2014

Segreteria Societaria - Ufficio Titoli



**Esito della votazione sul punto 7
dell'ordine del giorno (parte ordinaria)**

Determinazione della durata in carica degli Amministratori.

Elenco Favorevoli

SCHEDA	VPC ¹ NOMINATIVO AZIONISTA	DELEGATO	NUMERO DI AZIONI TOTALE
3011	MITSUBISHI UFJ GBL CUSTODY SA FOR MS MUL CARDARELLI ANGELO		48.805
1909	MIZUHO GLOBAL EQUITY INCOME FUND CARDARELLI ANGELO		33.528
614	MLC LIMITED CARDARELLI ANGELO		3.058
615	MLC LIMITED CARDARELLI ANGELO		1.115
616	MLC LIMITED CARDARELLI ANGELO		6.956
1855	MM MSCI EAFE INTERNATIONAL INDEX FUND CARDARELLI ANGELO		40.808
2304	MML EQUITY INCOME FUND CARDARELLI ANGELO		48.694
2305	MML FOREIGN FUND CARDARELLI ANGELO		226.188
2832	MONDRIAN GLOBAL EQUITY FUND L.P. CARDARELLI ANGELO		184.802
2842	MONDRIAN WORLD EX-US EQUITY FUND LP CARDARELLI ANGELO		1.126.832
548	MONNET CARDARELLI ANGELO		13.004
3925	MONSANTO COMPANY DEFINED CONTRIBUTION E CARDARELLI ANGELO		54.768
3819	MONSANTO ACTIONS CARDARELLI ANGELO		4.700
3928	MONSANTO COMPANY MASTER TRUST CARDARELLI ANGELO		73.312
3099	MONT JOIE INVESTISSEMENTS CARDARELLI ANGELO		6.672
1819	MORGAN STANLEY FUNDS (UK) EUROPE (EX UK) EQUITY FUND CARDARELLI ANGELO		1.021
2324	MORGAN STANLEY INSTITUTIONAL FD TR - GLOBAL STRATEGIST PTF CARDARELLI ANGELO		22.322
1907	MORGAN STANLEY INSTITUTIONAL FUND INC MULTI- ASSET PORTFOLIO CARDARELLI ANGELO		17.473
2323	MORGAN STANLEY INSTITUTIONAL FUND, INC. - INT EQ PTF CARDARELLI ANGELO		3.201.152
2322	MORGAN STANLEY INTERNATIONAL EQUITY FUND CARDARELLI ANGELO		184.798
1934	MORGAN STANLEY INV MGMT INT EQ TRUST II CARDARELLI ANGELO		193.469
3245	MORGAN STANLEY INVESTMENT FUNDS CARDARELLI ANGELO		999
2333	MORGAN STANLEY INVESTMENT MANAGEMENT INT EQUITY TRUST CARDARELLI ANGELO		1.812.696

¹VPC: voto per corrispondenza

ASSEMBLEA ORDINARIA E STRAORDINARIA

8 MAGGIO 2014

Segreteria Societaria - Ufficio Titoli



**Esito della votazione sul punto 7
dell'ordine del giorno (parte ordinaria)**

Determinazione della durata in carica degli Amministratori.

Elenco Favorevoli

SCHEDA	VPC ¹ NOMINATIVO AZIONISTA	DELEGATO	NUMERO DI AZIONI TOTALE
2326	MORGAN STANLEY OFFSHORE INTERNATIONAL EQUITY FUND CARDARELLI ANGELO		339.836
3929	MOTOROLA INC PENSION PLAN CARDARELLI ANGELO		169.958
2830	MS FUND LP CARDARELLI ANGELO		76.145
2127	MSCI EAFE PROV SCREENED INDEX NON - LENDING COMMON TR FUND CARDARELLI ANGELO		21.860
1016	MSV LIFE PLC CARDARELLI ANGELO		100.880
2732	MT AGREEMENT BETWEEN PFIZER&NT COMPANY CARDARELLI ANGELO		175.478
2733	MT AGREEMENT BETWEEN PFIZER&NT COMPANY CARDARELLI ANGELO		278.785
3924	MT AGREEMENT BETWEEN PFIZER&NT COMPANY CARDARELLI ANGELO		123.002
319	MT.WHITNEY SECURITIES,INC CARDARELLI ANGELO		73.083
3405	MTBJ DAIDO LIFE FOREIGN EQUITY MOTHER FD CARDARELLI ANGELO		6.248
3047	MTR CORPORATION LIMITED RETIREMENT SCHEME CARDARELLI ANGELO		150.600
3012	MUGC GLOBAL SUPER HIGH CARDARELLI ANGELO		155.401
3010	MUGC/NB MULTI ASSET FUND CARDARELLI ANGELO		12.045
4138	MULTI OPPORTUNITIES II CARDARELLI ANGELO		80.000
4128	MULTI OPPORTUNITIES III CARDARELLI ANGELO		50.000
1881	MULTI-MANAGER ICVC - MULTI-MANGER INTERNATIONAL EQUITY FUND CARDARELLI ANGELO		157.815
1874	MULTI-STYLE, MULTI-MANAGER FUNDS PLC CARDARELLI ANGELO		22.986
2313	MULTI-STYLE, MULTI-MANAGER FUNDS PLC CARDARELLI ANGELO		49.395
218	MULTILATERAL INVESTMENT GUARANTEE AGENCY CARDARELLI ANGELO		18.816
3223	MULTIMIX WHOLESALE INT SHARES TRUST CARDARELLI ANGELO		52.562
3224	MULTIMIX WHOLESALE INT SHARES TRUST CARDARELLI ANGELO		50.650
3225	MULTIMIX WHOLESALE INT SHARES TRUST CARDARELLI ANGELO		19.500
2826	MUNICIPAL EMP ANNUITY E BEN FD CHICAGO CARDARELLI ANGELO		47.441

¹VPC: voto per corrispondenza

ASSEMBLEA ORDINARIA E STRAORDINARIA

8 MAGGIO 2014

Segreteria Societaria - Ufficio Titoli



**Esito della votazione sul punto 7
dell'ordine del giorno (parte ordinaria)**

Determinazione della durata in carica degli Amministratori.

Elenco Favorevoli

SCHEDA	VPC ¹ NOMINATIVO AZIONISTA	DELEGATO	NUMERO DI AZIONI TOTALE
2827	MUNICIPAL EMP ANNUITY E BEN FD CHICAGO CARDARELLI ANGELO		63.700
3423	MURRAY INCOME TRUST PLC CARDARELLI ANGELO		800.000
3424	MURRAY INTERNATIONAL TRUST PLC CARDARELLI ANGELO		1.870.000
2723	Margaret A. Cargill Foundation CARDARELLI ANGELO		30.995
2715	Mondrian Group trust CARDARELLI ANGELO		897.409
2793	Mondrian International Equity Fund CARDARELLI ANGELO		4.233.176
462	N 1 RENDEMENT USINOR CARDARELLI ANGELO		20.830
3719	N/A CONFIDENTIAL CARDARELLI ANGELO		48.906
3725	NAT WEST BANK BARING EUROPE (EX UK) FUND CARDARELLI ANGELO		345.784
83	NATIONAL COUNCIL FOR SOCIAL SECURITY FUND CARDARELLI ANGELO		22.615
3495	NATIONAL FARMERS UNION MUTUAL INSURANCE CARDARELLI ANGELO		485.000
3496	NATIONAL FARMERS UNION MUTUAL INSURANCE CARDARELLI ANGELO		490.000
3513	NATIONAL FARMERS UNION MUTUAL INSURANCE CARDARELLI ANGELO		70.000
668	NATIONAL PENSIONS RESERVE FUND COMMISSION CARDARELLI ANGELO		329.336
2886	NATIONAL RAILROAD INVESTMENT TRUST CARDARELLI ANGELO		209.462
1913	NATIONAL RURAL ELECTRIC COOPERATIVE ASS (RS PLAN 333) CARDARELLI ANGELO		320.000
1892	NATIONAL TRUST FOR SCOTLAND CARDARELLI ANGELO		29.106
2744	NATIONAL WESTMINSTER BANK PLC AS TRUSTEE OF KES STRATEGIC INVESTMENT FUND CARDARELLI ANGELO		11.960
3419	NATIONAL WESTMINSTER REAL RETURN JP MORGAN FUND FINSBURY CARDARELLI ANGELO		1.726
3584	NATIONWIDE INTERNATIONAL INDEX FUND CARDARELLI ANGELO		337.791
248	NATIXIS CARDARELLI ANGELO		3.000
2590	NATIXIS AM CARDARELLI ANGELO		161.492
2592	NATIXIS AM CARDARELLI ANGELO		321.354

¹VPC: voto per corrispondenza

ASSEMBLEA ORDINARIA E STRAORDINARIA

8 MAGGIO 2014

Segreteria Societaria - Ufficio Titoli



**Esito della votazione sul punto 7
dell'ordine del giorno (parte ordinaria)**

Determinazione della durata in carica degli Amministratori.

Elenco Favorevoli

SCHEDA	VPC ¹ NOMINATIVO AZIONISTA	DELEGATO	NUMERO DI AZIONI TOTALE
392	NATIXIS EURO VALUE EQUITY	CARDARELLI ANGELO	446.211
3106	NATWEST TRUSTEE OF CHARITY SELECT GLO EQ	CARDARELLI ANGELO	125.500
2866	NAV Canada Pension Plan	CARDARELLI ANGELO	29.511
2867	NAV Canada Pension Plan	CARDARELLI ANGELO	25.159
3085	NAVARRE INVESTISSEMENT	CARDARELLI ANGELO	11.837
2315	NEBRASKA PUBLIC EMPLOYEES RETIREMENT SYSTEMS	CARDARELLI ANGELO	199.704
1791	NEI NORTHWEST GLOBAL EQUITY FUND	CARDARELLI ANGELO	278.281
1988	NEW EAGLE HOLDINGS LLC	CARDARELLI ANGELO	8.600
2929	NEW IRELAND ASSURANCE COMPANY PLC	CARDARELLI ANGELO	51.280
2930	NEW IRELAND ASSURANCE COMPANY PLC	CARDARELLI ANGELO	165.701
2931	NEW IRELAND ASSURANCE COMPANY PLC	CARDARELLI ANGELO	8.332
2932	NEW IRELAND ASSURANCE COMPANY PLC	CARDARELLI ANGELO	25.786
3641	NEW MEXICO STATE INVESTMENT COUNCIL	CARDARELLI ANGELO	55.161
3643	NEW MEXICO STATE INVESTMENT COUNCIL	CARDARELLI ANGELO	84.514
3877	NEW MEXICO STATE INVESTMENT COUNCIL	CARDARELLI ANGELO	22.816
3376	NEW WORLD FUND, INC	CARDARELLI ANGELO	1.068.000
309	NEW YORK LIFE INSURANCE & ANNUITY CORPORATION	CARDARELLI ANGELO	148.300
310	NEW YORK LIFE INSURANCE & ANNUITY CORPORATION	CARDARELLI ANGELO	386.950
312	NEW YORK LIFE INSURANCE & ANNUITY CORPORATION	CARDARELLI ANGELO	294.100
3878	NEW YORK LIFE INSURANCE COMPANY	CARDARELLI ANGELO	1.399.950
3879	NEW YORK LIFE INSURANCE COMPANY	CARDARELLI ANGELO	221.400
3880	NEW YORK LIFE INSURANCE COMPANY	CARDARELLI ANGELO	814.100
1613	NEW YORK STATE BANKERS RETIREMENT SYSTEM VOL SUBMITTER PLAN	CARDARELLI ANGELO	20.600

¹VPC: voto per corrispondenza

ASSEMBLEA ORDINARIA E STRAORDINARIA

8 MAGGIO 2014

Segreteria Societaria - Ufficio Titoli



**Esito della votazione sul punto 7
dell'ordine del giorno (parte ordinaria)**

Determinazione della durata in carica degli Amministratori.

Elenco Favorevoli

SCHEDA	VPC ¹ NOMINATIVO AZIONISTA	DELEGATO	NUMERO DI AZIONI TOTALE
3433	NEW YORK STATE COMMON RETIREMENT FUND CARDARELLI ANGELO		63.300
3976	NEW YORK STATE COMMON RETIREMENT FUND CARDARELLI ANGELO		473.762
1420	NEW YORK STATE DEFERRED COMPENSATION PLAN CARDARELLI ANGELO		25.427
2092	NEW YORK STATE TEACHERS RETIREMENT SYSTEM CARDARELLI ANGELO		701.800
2093	NEW YORK STATE TEACHERS RETIREMENT SYSTEM CARDARELLI ANGELO		234.900
2094	NEW YORK STATE TEACHERS RETIREMENT SYSTEM CARDARELLI ANGELO		1.124.524
2876	NEW ZEALAND SUPERANNUATION FUND CARDARELLI ANGELO		166.214
2877	NEW ZEALAND SUPERANNUATION FUND CARDARELLI ANGELO		85.865
2878	NEW ZEALAND SUPERANNUATION FUND CARDARELLI ANGELO		126.801
2879	NEW ZEALAND SUPERANNUATION FUND CARDARELLI ANGELO		300.965
2144	NEXTAM PARTNERS CARDARELLI ANGELO		3.481
3307	NFS LIMITED CARDARELLI ANGELO		483.916
240	NFU MUTUAL GLOBAL GROWTH FUND CARDARELLI ANGELO		50.000
3688	NIGOSC ADMINISTERS NILG PENSION FUND CARDARELLI ANGELO		432.955
3207	NIKKO ASSET MANAMGEMENT ASIA LIMIT CARDARELLI ANGELO		29.696
2673	NMM5 GHDE SCH ACCOUNT CARDARELLI ANGELO		413.146
2380	NOMURA ASSET MANAGEMENT INSTITUTIONAL GLOBAL TRUST CARDARELLI ANGELO		119.000
271	NON-US EQUITY MANAGERS PORTFOLIO 4 CARDARELLI ANGELO		143.100
3868	NORGES BANK (CENTRAL BANK OF NORWAY) CARDARELLI ANGELO		1.433.398
2884	NORTHERN INTL EQUITY INDEX FUND CARDARELLI ANGELO		870.002
2890	NORTHERN TRUST MANAGED FUNDS CARDARELLI ANGELO		7.300
2892	NORTHERN TRUST UNIT TRUST CARDARELLI ANGELO		281.604
1912	NORTHROP GRUMMAN CORPORATION VEBA MASTER TRUST I CARDARELLI ANGELO		9.010

¹VPC: voto per corrispondenza

ASSEMBLEA ORDINARIA E STRAORDINARIA

8 MAGGIO 2014

Segreteria Societaria - Ufficio Titoli



**Esito della votazione sul punto 7
dell'ordine del giorno (parte ordinaria)**

Determinazione della durata in carica degli Amministratori.

Elenco Favorevoli

SCHEDA	VPC ¹	NOMINATIVO AZIONISTA	DELEGATO	NUMERO DI AZIONI TOTALE
2578		NORTHWESTERN MUTUAL SERIES FUND INC INTERN. EQUITY PORT. CARDARELLI ANGELO		1.116.505
1643		NOTTINGHAMSHIRE COUNTY COUNCIL PENSION FUND CARDARELLI ANGELO		157.102
3649		NOVA SCOTIA ASSOC OF HEALTH ORG PENS PL CARDARELLI ANGELO		117.270
1611		NOVARTIS CORPORATION PENSION MASTER TRUST CARDARELLI ANGELO		13.962
2889		NT GLOBAL INVESTMENT COLL FUNDS CARDARELLI ANGELO		3.355.843
2897		NT GLOBAL INVESTMENT COLL FUNDS CARDARELLI ANGELO		1.058.934
2898		NT GLOBAL INVESTMENT COLL FUNDS CARDARELLI ANGELO		862
2899		NT GLOBAL INVESTMENT COLL FUNDS CARDARELLI ANGELO		17.342
2902		NT GLOBAL INVESTMENT COLL FUNDS CARDARELLI ANGELO		281.575
2891		NT INVESTMENT FUNDS PUBLIC LTD CO CARDARELLI ANGELO		113.402
2738		NTGI-QM Common Daily All Country World e CARDARELLI ANGELO		86.345
2728		NTGI-QM Common Daily EAFE Index Fund - N CARDARELLI ANGELO		108.043
2809		NUCLEAR ELECTRIC INSURANCE LIMITED CARDARELLI ANGELO		288.579
3689		NUCLEAR LIABILITIES FUND LIMITED CARDARELLI ANGELO		66.114
3438		NVIT INTERNATIONAL INDEX FUND CARDARELLI ANGELO		329.463
3441		NVIT MULTI-MANAGER INTERNATIONAL VALUE F CARDARELLI ANGELO		273.163
3158		NVW CARDARELLI ANGELO		5.000
3724		NWB AS BARING EUROPEAN GROWTH TRUST CARDARELLI ANGELO		150.149
2928		NWB AS LEGAL AND GENERAL EIT CARDARELLI ANGELO		1.254.766
2926		NWB AS TRUSTEE OF L&G (N) TARGET RETURN CARDARELLI ANGELO		48.975
2927		NWB TRUS OF LEGAL AND GENE INT INDEX CARDARELLI ANGELO		50.610
72		NZGT - ING WHOLESALE INTL SHARE NO.3 FUND CARDARELLI ANGELO		48.500
2851		National Council for Social Sec FUND CARDARELLI ANGELO		66.000

¹VPC: voto per corrispondenza

ASSEMBLEA ORDINARIA E STRAORDINARIA

8 MAGGIO 2014

Segreteria Societaria - Ufficio Titoli



**Esito della votazione sul punto 7
dell'ordine del giorno (parte ordinaria)**

Determinazione della durata in carica degli Amministratori.

Elenco Favorevoli

SCHEDA	VPC ¹	NOMINATIVO AZIONISTA	DELEGATO	NUMERO DI AZIONI TOTALE
2852		National Council for Social Sec FUND	CARDARELLI ANGELO	100.900
2853		National Council for Social Sec FUND	CARDARELLI ANGELO	16.393
2854		National Council for Social Sec FUND	CARDARELLI ANGELO	13.031
2855		National Council for Social Sec FUND	CARDARELLI ANGELO	53.898
2856		National Council for Social Sec FUND	CARDARELLI ANGELO	43.631
2857		National Council for Social Sec FUND	CARDARELLI ANGELO	226.239
2752		North Dakota State Investment Board	CARDARELLI ANGELO	30.200
2753		North Dakota State Investment Board	CARDARELLI ANGELO	66.400
2814		Northern Trust UCITS Common Contractual	CARDARELLI ANGELO	46.266
2815		Northern Trust UCITS Common Contractual	CARDARELLI ANGELO	46.598
534		OACET	CARDARELLI ANGELO	12.170
577		OCP EPARGNE	CARDARELLI ANGELO	4.376
2623		ODDO ASSET MANAGEMENT	CARDARELLI ANGELO	24.871
2625		ODDO ASSET MANAGEMENT	CARDARELLI ANGELO	95.361
2654		ODDO ASSET MANAGEMENT	CARDARELLI ANGELO	14.190
2629		ODDO ASSET MNG	CARDARELLI ANGELO	130.898
2631		ODDO ASSET MNG	CARDARELLI ANGELO	45.379
2633		ODDO ASSET MNG	CARDARELLI ANGELO	3.386
2635		ODDO ASSET MNG	CARDARELLI ANGELO	4.267
2607		ODDO ASSET MNG	GEORGINA CARDARELLI ANGELO	46.546
3703		ODDO ET CIE	CARDARELLI ANGELO	15.870
2280		OFFICEMAX MASTER TRUST	CARDARELLI ANGELO	54.396
566		OFI GESTION PRIVEE	CARDARELLI ANGELO	30.000

¹VPC: voto per corrispondenza

ASSEMBLEA ORDINARIA E STRAORDINARIA

8 MAGGIO 2014

Segreteria Societaria - Ufficio Titoli



**Esito della votazione sul punto 7
dell'ordine del giorno (parte ordinaria)**

Determinazione della durata in carica degli Amministratori.

Elenco Favorevoli

SCHEDA	VPC ¹ NOMINATIVO AZIONISTA	DELEGATO	NUMERO DI AZIONI TOTALE
2757	OKLAHOMA PUBLIC EMPLOYEES RET. SYS. CARDARELLI ANGELO		417.844
2342	OMERS ADMINISTRATION CORPORATION CARDARELLI ANGELO		1.743.343
3393	ONEPATH GLOBAL SHARES - LARGE CAP (UNHEDGED) INDEX POOL CARDARELLI ANGELO		49.454
1454	ONTARIO PENSION BOARD . CARDARELLI ANGELO		332.981
1455	ONTARIO PENSION BOARD . CARDARELLI ANGELO		523.600
1302	ONTARIO POWER GENERATION INC . CARDARELLI ANGELO		273.581
1486	ONTARIO POWER GENERATION INC . CARDARELLI ANGELO		350.233
1458	ONTARIO POWER GENERATION INC. PENSION PLAN CARDARELLI ANGELO		63.600
1459	ONTARIO POWER GENERATION INC. PENSION PLAN CARDARELLI ANGELO		280.249
1915	ONTARIO TEACHERS PENSION PLAN BOARD CARDARELLI ANGELO		676.850
1916	ONTARIO TEACHERS PENSION PLAN BOARD CARDARELLI ANGELO		1.295.562
1917	ONTARIO TEACHERS PENSION PLAN BOARD CARDARELLI ANGELO		129.700
2328	ONTARIO TEACHERS PENSION PLAN BOARD CARDARELLI ANGELO		24.224
4022	OP-FONDS LVMG CARDARELLI ANGELO		155.000
4023	OP-FONDS LVMG CARDARELLI ANGELO		38.520
681	OPEC FUND FOR INTERNATIONAL DEVELOPMENT CARDARELLI ANGELO		75.595
682	OPEC FUND FOR INTERNATIONAL DEVELOPMENT CARDARELLI ANGELO		139.800
1443	OPERATING ENGINEERS LOCAL 101 PENSION FUND CARDARELLI ANGELO		29.750
3408	OPTIMIX WHOLESALE GLOBAL SHARE TRUST CARDARELLI ANGELO		73.561
1872	ORANGE COUNTY EMPLOYEES RETIREMENT SYSTEM CARDARELLI ANGELO		98.275
2311	ORANGE COUNTY EMPLOYEES RETIREMENT SYSTEM CARDARELLI ANGELO		177.500
2240	OREGON PUBLIC EMPLOYEES RETIREMENT SYSTEM CARDARELLI ANGELO		833.300
2241	OREGON PUBLIC EMPLOYEES RETIREMENT SYSTEM CARDARELLI ANGELO		458.178

¹VPC: voto per corrispondenza

ASSEMBLEA ORDINARIA E STRAORDINARIA

8 MAGGIO 2014

Segreteria Societaria - Ufficio Titoli



**Esito della votazione sul punto 7
dell'ordine del giorno (parte ordinaria)**

Determinazione della durata in carica degli Amministratori.

Elenco Favorevoli

SCHEDA	VPC ¹ NOMINATIVO AZIONISTA	DELEGATO	NUMERO DI AZIONI TOTALE
2242	OREGON PUBLIC EMPLOYEES RETIREMENT SYSTEM CARDARELLI ANGELO		581.530
2243	OREGON PUBLIC EMPLOYEES RETIREMENT SYSTEM CARDARELLI ANGELO		36.350
1519	OSF HEALTHCARE SYSTEM CARDARELLI ANGELO		30.775
2805	OVERSTONE FUND PLC CARDARELLI ANGELO		21.988
3636	OWENS CORNING DEFINED BENEFIT MAS TR CARDARELLI ANGELO		21.486
2819	Overstone Common Contractual Fund CARDARELLI ANGELO		744.962
2801	Overstone Fund Plc CARDARELLI ANGELO		2.875
2802	Overstone Fund Plc CARDARELLI ANGELO		2.125
2803	Overstone Fund Plc CARDARELLI ANGELO		2.463
2800	Overstone GLOBAL EQUITY Fund CARDARELLI ANGELO		23.841
2804	Overstone GLOBAL EQUITY Fund CARDARELLI ANGELO		2.239.491
1612	P.H. GLATFELTER COMPANY MASTER RETIREMENT TRUST CARDARELLI ANGELO		16.820
1780	PACE ALTERNATIVE STRATEGIES INVESTMENTS CARDARELLI ANGELO		23.800
1781	PACE INTERNATIONAL EQUITY INVESTMENTS CARDARELLI ANGELO		49.136
2269	PACE INTERNATIONAL EQUITY INVESTMENTS CARDARELLI ANGELO		378.697
638	PACIFIC GAS AND ELECTRIC QUALIFIED CPUC DECOMMISSIONING TRUST CARDARELLI ANGELO		62.575
324	PACIFIC LIFE FUNDS - PL INTERNATIONAL VALUE FUND CARDARELLI ANGELO		89.522
3684	PACIFIC SALMON COMMISSION LSV CARDARELLI ANGELO		17.100
2335	PACIFIC SELECT FUND INTERNATIONAL VALUE PORTFOLIO CARDARELLI ANGELO		612.756
633	PANAGORA ASSET MANAGEMENT . CARDARELLI ANGELO		862
93	PANAGORA DIVERSIFIED RISK MULTI-ASSET FUND LTD CARDARELLI ANGELO		26.186
1974	PANAGORA DYNAMIC GLOBAL EQUITY FUND CARDARELLI ANGELO		89.391
22	PANAGORA DYNAMIC GLOBAL EXTENDED ALPHA FUND LTD CARDARELLI ANGELO		11.344

¹VPC: voto per corrispondenza

ASSEMBLEA ORDINARIA E STRAORDINARIA

8 MAGGIO 2014

Segreteria Societaria - Ufficio Titoli



**Esito della votazione sul punto 7
dell'ordine del giorno (parte ordinaria)**

Determinazione della durata in carica degli Amministratori.

Elenco Favorevoli

SCHEDA	VPC ¹ NOMINATIVO AZIONISTA	DELEGATO	NUMERO DI AZIONI TOTALE
113	PANAGORA DYNAMIC INTERNATIONAL EQUITY EXTENDED ALPHA FUND LLC	CARDARELLI ANGELO	23.678
1446	PANAGORA GROUP TRUST .	CARDARELLI ANGELO	8.787
3164	PARVEST	CARDARELLI ANGELO	895.742
3165	PARVEST	CARDARELLI ANGELO	277.366
3172	PARVEST	CARDARELLI ANGELO	71.893
3173	PARVEST	CARDARELLI ANGELO	418.332
3174	PARVEST	CARDARELLI ANGELO	137.904
3175	PARVEST	CARDARELLI ANGELO	1.986.614
3167	PARWORLD	CARDARELLI ANGELO	47.119
3171	PARWORLD	CARDARELLI ANGELO	133.642
3921	PECO Energy Retiree Muedical Trust	CARDARELLI ANGELO	28.451
320	PENN SERIES DEVELOPED INTERNATIONAL INDEX FUND	CARDARELLI ANGELO	20.408
2250	PENSION FUND ASSOCIATION FOR LOCAL GOVERNMENT OFFICIALS	CARDARELLI ANGELO	127.923
1735	PENSION FUND OF SUMITOMO MITSUI BANKING CORPORATION	CARDARELLI ANGELO	21.447
1430	PENSION FUND OF THE CHRISTIAN CHURCH	CARDARELLI ANGELO	99.436
1436	PENSION FUND OF THE CHRISTIAN CHURCH	CARDARELLI ANGELO	13.000
1526	PENSION FUND SOCIETY OF THE BANK OF MONTREAL	CARDARELLI ANGELO	158.133
1476	PENSION RESERVES INVESTMENT TRUST FUND	CARDARELLI ANGELO	151.962
1480	PENSION RESERVES INVESTMENT TRUST FUND	CARDARELLI ANGELO	753.778
1490	PENSION RESERVES INVESTMENT TRUST FUND	CARDARELLI ANGELO	951.879
1491	PENSION RESERVES INVESTMENT TRUST FUND	CARDARELLI ANGELO	8.583
71	PENSIONSKASSE POST	CARDARELLI ANGELO	600.019
1993	PEOPLE'S BANK OF CHINA	CARDARELLI ANGELO	1.569.032

¹VPC: voto per corrispondenza

ASSEMBLEA ORDINARIA E STRAORDINARIA

8 MAGGIO 2014

Segreteria Societaria - Ufficio Titoli



**Esito della votazione sul punto 7
dell'ordine del giorno (parte ordinaria)**

Determinazione della durata in carica degli Amministratori.

Elenco Favorevoli

SCHEDA	VPC ¹	NOMINATIVO AZIONISTA	DELEGATO	NUMERO DI AZIONI TOTALE
1994		PEOPLE'S BANK OF CHINA	CARDARELLI ANGELO	2.395.280
1999		PEOPLE'S BANK OF CHINA	CARDARELLI ANGELO	370.200
2004		PEOPLE'S BANK OF CHINA	CARDARELLI ANGELO	61.192
2009		PEOPLE'S BANK OF CHINA	CARDARELLI ANGELO	523.349
2011		PEOPLE'S BANK OF CHINA	CARDARELLI ANGELO	10.269
3583		PEOPLE'S BANK OF CHINA FOREIGN EXCH	CARDARELLI ANGELO	2.779.188
3934		PEPCO HOLDINGS RETIREMENT PLAN MASTER TR	CARDARELLI ANGELO	61.130
3656		PERPETUAL ECONOMIC DIVERSIF. GLOBAL EQUI	CARDARELLI ANGELO	36.117
3657		PERPETUAL SELECT INTERNAT SHARE FUND	CARDARELLI ANGELO	32.829
3655		PERPETUALS SELECT INTL SHARE FUND	CARDARELLI ANGELO	83.535
3482		PETERCAM B FUND	CARDARELLI ANGELO	239.000
3484		PETERCAM B FUND	CARDARELLI ANGELO	37.448
3483		PETERCAM HORIZON B	CARDARELLI ANGELO	17.000
393		PETERCAM L PATRIMONIAL FUND	CARDARELLI ANGELO	33.000
389		PETTELAAR EFFECTENBEW INZ SNSRESP IND FND	CARDARELLI ANGELO	207.857
2951		PFIZER GROUP PENSION SCHEME	CARDARELLI ANGELO	405.200
1447		PG&E POSTRET. MEDICAL PLAN TR.MGMT & NONBARGAINING	CARDARELLI ANGELO	5.666
3886		PHOENIX LIFE LIMITED	CARDARELLI ANGELO	31.052
3237		PICTET - QUALITY GLOBAL EQUITIES	CARDARELLI ANGELO	102.696
3044		PINEBRIDGE EUROPE EQUITY FUND	CARDARELLI ANGELO	110.275
2037		PINEBRIDGE GLOBAL FUNDS	CARDARELLI ANGELO	49.165
2575		PIONEER ASSET MANAGEMENT SA	CARDARELLI ANGELO	424.315
3734		PIONEER INTERNATIONAL VALUE FUND	CARDARELLI ANGELO	111.800

¹VPC: voto per corrispondenza

ASSEMBLEA ORDINARIA E STRAORDINARIA

8 MAGGIO 2014

Segreteria Societaria - Ufficio Titoli



**Esito della votazione sul punto 7
dell'ordine del giorno (parte ordinaria)**

Determinazione della durata in carica degli Amministratori.

Elenco Favorevoli

SCHEDA	VPC ¹ NOMINATIVO AZIONISTA	DELEGATO	NUMERO DI AZIONI TOTALE
2576	PIONEER INVESTMENT MANAGEMENT SGRPA / AZIONARIO CRESCITA CARDARELLI ANGELO		723.190
3504	PLUMBING & MECHANICAL SERV (UK) INDUSTRY CARDARELLI ANGELO		26.269
247	PNC BANK NA CARDARELLI ANGELO		3.270
1527	POINT BEACH UNIT 1 AND UNIT 2 NQ TRUST-ACCOUNTING MECHANISM CARDARELLI ANGELO		13.868
3742	PRADO ACTIONS CARDARELLI ANGELO		328.420
506	PREDICA ISR EUROPE CARDARELLI ANGELO		24.217
515	PREDIQUANT A2 ACTIONS EUROPE CARDARELLI ANGELO		107.477
551	PREPAR CROISSANCE CARDARELLI ANGELO		78.608
2735	PRESBYTERIAN CHURCH FOUNDATION CARDARELLI ANGELO		8.622
422	PREVIPOSTE CARDARELLI ANGELO		49.117
423	PREVIPOSTE CARDARELLI ANGELO		83.206
424	PREVIPOSTE CARDARELLI ANGELO		70.350
340	PRINCIPAL FUNDS INC GLOBAL MULTI STRATEGY FUND CARDARELLI ANGELO		7.043
284	PRINCIPAL FUNDS INC INTERNATIONAL VALUE FUND 1 CARDARELLI ANGELO		534.036
285	PRINCIPAL FUNDS INC INTERNATIONAL VALUE FUND 1 CARDARELLI ANGELO		106.684
243	PRINCIPAL FUNDS INC- INTERNATIONAL GROWTH FUND CARDARELLI ANGELO		8.707
299	PRINCIPAL FUNDS INC.-INTERNATIONAL EQUITY INDEX FUND CARDARELLI ANGELO		124.928
287	PRINCIPAL FUNDS,INC GLOBAL DIVERSIFIED INCOME FUND CARDARELLI ANGELO		298.327
3985	PROF FOREN INSTIT INVEST EUROPAEISKE AKT CARDARELLI ANGELO		265.549
3984	PROFESSIONEL FOREN INSTIT INVEST GLOBALE CARDARELLI ANGELO		16.531
1475	PROMEDICA HEALTH SYSTEM . CARDARELLI ANGELO		58.600
1471	PROMEDICA HEALTH SYSTEM INC. CASH BALANCE RETIREM CARDARELLI ANGELO		18.976
2100	PRUDENTIAL RETIREMENT INSURANCE & ANNUITY COMPANY CARDARELLI ANGELO		100.523

¹VPC: voto per corrispondenza

ASSEMBLEA ORDINARIA E STRAORDINARIA

8 MAGGIO 2014

Segreteria Societaria - Ufficio Titoli



**Esito della votazione sul punto 7
dell'ordine del giorno (parte ordinaria)**

Determinazione della durata in carica degli Amministratori.

Elenco Favorevoli

SCHEDA	VPC ¹ NOMINATIVO AZIONISTA	DELEGATO	NUMERO DI AZIONI TOTALE
2101	PRUDENTIAL RETIREMENT INSURANCE & ANNUITY COMPANY CARDARELLI ANGELO		108.000
2102	PRUDENTIAL RETIREMENT INSURANCE & ANNUITY COMPANY CARDARELLI ANGELO		95.903
2103	PRUDENTIAL RETIREMENT INSURANCE & ANNUITY COMPANY CARDARELLI ANGELO		35.140
2104	PRUDENTIAL RETIREMENT INSURANCE & ANNUITY COMPANY CARDARELLI ANGELO		7.689
2105	PRUDENTIAL RETIREMENT INSURANCE & ANNUITY COMPANY CARDARELLI ANGELO		260.204
2106	PRUDENTIAL RETIREMENT INSURANCE & ANNUITY COMPANY CARDARELLI ANGELO		8.347
337	PRUDENTIAL SERIES FUND SPINTERNATIONAL VALUE PORTFOLIO CARDARELLI ANGELO		38.600
1897	PRUDENTIAL TRUST CO MASTER COMMINGLED INV F FOR TAX EXEMPT TR CARDARELLI ANGELO		19.498
329	PRUDENTIAL WORLD FUND INC - PRUDENTIAL INTERNATIONAL VALUE FUND CARDARELLI ANGELO		14.200
254	PRUDENTIAL WORLD FUND INC DRYDEN INTERNATIONAL EQUITY FUND CARDARELLI ANGELO		41.062
1548	PUBLIC EMPLOYEE RETIREMENT SYSTEM OF IDAHO CARDARELLI ANGELO		111.636
1549	PUBLIC EMPLOYEE RETIREMENT SYSTEM OF IDAHO CARDARELLI ANGELO		410.600
1550	PUBLIC EMPLOYEE RETIREMENT SYSTEM OF IDAHO CARDARELLI ANGELO		318.262
1551	PUBLIC EMPLOYEE RETIREMENT SYSTEM OF IDAHO CARDARELLI ANGELO		453.695
3522	PUBLIC EMPLOYEES RETIREMENT ASSOCIATION CARDARELLI ANGELO		250.926
3523	PUBLIC EMPLOYEES RETIREMENT ASSOCIATION CARDARELLI ANGELO		117.284
1520	PUBLIC EMPLOYEES RETIREMENT SYSTEM OF MISSISSIPPI CARDARELLI ANGELO		195.889
1417	PUBLIC EMPLOYEES RETIREMENT SYSTEM OF NEVADA CARDARELLI ANGELO		859.987
1418	PUBLIC EMPLOYEES RETIREMENT SYSTEM OF NEVADA CARDARELLI ANGELO		409.292
2893	PUBLIC SCHOOL TEACHERS PNS & RET.FND CARDARELLI ANGELO		393.877
2894	PUBLIC SCHOOL TEACHERS PNS E RET.FND CARDARELLI ANGELO		33.105
2895	PUBLIC SCHOOL TEACHERS PNS E RET.FND CARDARELLI ANGELO		14.934
2896	PUBLIC SCHOOL TEACHERS PNS E RET.FND CARDARELLI ANGELO		329.377

¹VPC: voto per corrispondenza

ASSEMBLEA ORDINARIA E STRAORDINARIA

8 MAGGIO 2014

Segreteria Societaria - Ufficio Titoli



**Esito della votazione sul punto 7
dell'ordine del giorno (parte ordinaria)**

Determinazione della durata in carica degli Amministratori.

Elenco Favorevoli

SCHEDA	VPC ¹ NOMINATIVO AZIONISTA	DELEGATO	NUMERO DI AZIONI TOTALE
1450	PUBLIC SECTOR PENSION INVESTMENT BOARD CARDARELLI ANGELO		747.114
1451	PUBLIC SECTOR PENSION INVESTMENT BOARD CARDARELLI ANGELO		323.006
3642	PUERTO RICO TELEPHONE COMPANY MASTER TRU CARDARELLI ANGELO		31.215
1681	PUTNAM DYNAMIC ASSET ALLOCATION BALANCED FUND CARDARELLI ANGELO		42.042
1682	PUTNAM DYNAMIC ASSET ALLOCATION CONSERVATIVE FUND CARDARELLI ANGELO		12.419
1697	PUTNAM DYNAMIC ASSET ALLOCATION EQUITY FUND CARDARELLI ANGELO		1.089
1680	PUTNAM DYNAMIC ASSET ALLOCATION GROWTH FUND CARDARELLI ANGELO		67.678
1678	PUTNAM DYNAMIC RISK ALLOCATION FUND CARDARELLI ANGELO		6.343
1676	PUTNAM GLOBAL DIVIDEND FUND CARDARELLI ANGELO		5.860
1688	PUTNAM RETIREMENT ADVANTAGE GAA BALANCE PORTFOLIO CARDARELLI ANGELO		4.164
1689	PUTNAM RETIREMENT ADVANTAGE GAA CONSERVATIVE PORTFOLIO CARDARELLI ANGELO		1.002
1691	PUTNAM RETIREMENT ADVANTAGE GAA EQUITY PORTFOLIO CARDARELLI ANGELO		1.877
1687	PUTNAM RETIREMENT ADVANTAGE GAA GROWTH PORTFOLIO CARDARELLI ANGELO		7.006
1690	PUTNAM RETIREMENT ADVANTAGE GAA INCOME STRATEGIES PORTFOLIO CARDARELLI ANGELO		574
1677	PUTNAM RETIREMENT INCOME FUND LIFESTYLE 2 CARDARELLI ANGELO		143
1685	PUTNAM RETIREMENT INCOME FUND LIFESTYLE 3 CARDARELLI ANGELO		365
18	PUTNAM SELECT GLOBAL EQUITY FUND LP C.O. THE PUTNAM ADVISORYCOMPANY LLC CARDARELLI ANGELO		1.165
1692	PUTNAM TOTAL RETURN FUND, LLC CARDARELLI ANGELO		3.595
1686	PUTNAM TOTAL RETURN TRUST CARDARELLI ANGELO		11.031
1684	PUTNAM VAR TRUST - PUTNAM VT INT VALUE FUND CARDARELLI ANGELO		100.813
1683	PUTNAM VARIABLE TRUST - PUTNAM INTERNATIONAL VALUE FUND CARDARELLI ANGELO		174.939
1679	PUTNAM VARIABLE TRUST - PUTNAM VT GLOBAL ASSET ALLOCATION F CARDARELLI ANGELO		5.406
1937	PUTNAM WORLD TRUST CARDARELLI ANGELO		9.536

¹VPC: voto per corrispondenza

ASSEMBLEA ORDINARIA E STRAORDINARIA

8 MAGGIO 2014

Segreteria Societaria - Ufficio Titoli



**Esito della votazione sul punto 7
dell'ordine del giorno (parte ordinaria)**

Determinazione della durata in carica degli Amministratori.

Elenco Favorevoli

SCHEDA	VPC ¹ NOMINATIVO AZIONISTA	DELEGATO	NUMERO DI AZIONI TOTALE
3025	PYRAMIS GLOBAL EX U.S. INDEX FUND CARDARELLI ANGELO		144.920
1846	PYRAMIS GROUP TRUST FOR EMPLOYEE BENEFIT PLANS CARDARELLI ANGELO		23.100
2844	PZENA INTERNATIONAL VALUE SERVICE CARDARELLI ANGELO		2.356
2734	PZENA VALUE GROUP TRUST CARDARELLI ANGELO		22.800
2736	PZENA VALUE GROUP TRUST CARDARELLI ANGELO		93.900
2846	PZENA VALUE GROUP TRUST CARDARELLI ANGELO		40.384
3020	PZENA VALUE FUNDS PL CARDARELLI ANGELO		187.265
4017	Pelican Fund, L.P. CARDARELLI ANGELO		33.500
4035	Pensioenfonds Fortis ASR CARDARELLI ANGELO		191.704
232	QIC INTERNATIONAL EQUITIES FUND CARDARELLI ANGELO		20.299
2756	QM COMMON DAILY WORLD INDEX FUND CARDARELLI ANGELO		73.261
2841	QS Investors DBI All Country CARDARELLI ANGELO		13.595
1502	QUADRUS SETANTA GLOBAL DIVIDEND CORPORATE CLASS CARDARELLI ANGELO		104.666
1341	QUANTITATIVE GLOBAL VALUE PORTFOLIO BRANDYWINE INVESTMENTS TRUST CARDARELLI ANGELO		1.350
227	QUEENSLAND INVESTMENT TRUST NO 2 CARDARELLI ANGELO		36.743
3344	QUEENSLAND LOCAL GOVERNMENT SUPERANNUATION BOARD CARDARELLI ANGELO		133.900
443	QUERCUS CARDARELLI ANGELO		126.297
569	R PHARMA DVSF CARDARELLI ANGELO		49.000
645	R.K. MELLON INTERNATIONAL FUND. CARDARELLI ANGELO		52.589
646	R.K. MELLON INTERNATIONAL FUND. CARDARELLI ANGELO		11.100
3574	RAGS-FUNDMASTER CARDARELLI ANGELO		5.477
151	RAIFFEISEN BANK INTERNATIONAL AG CARDARELLI ANGELO		52.900
2865	RAUMA LLP THE CORPORATION TRUST COMPANY CARDARELLI ANGELO		41.814

¹VPC: voto per corrispondenza

ASSEMBLEA ORDINARIA E STRAORDINARIA

8 MAGGIO 2014

Segreteria Societaria - Ufficio Titoli



**Esito della votazione sul punto 7
dell'ordine del giorno (parte ordinaria)**

Determinazione della durata in carica degli Amministratori.

Elenco Favorevoli

SCHEDA	VPC ¹ NOMINATIVO AZIONISTA	DELEGATO	NUMERO DI AZIONI TOTALE
1564	RAYTHEON MASTER PENSION TRUST . CARDARELLI ANGELO		126.200
1565	RAYTHEON MASTER PENSION TRUST . CARDARELLI ANGELO		75.129
2674	RBC ISB FR CARDARELLI ANGELO		4.847
3670	RBC PRIVATE OVERSEAS EQUITY POOL CARDARELLI ANGELO		50.245
57	RBS AS DEP OF FIRST STATE INVESTMENTS ICVC CARDARELLI ANGELO		2.370
305	RBS AS TRUSTEE OF THE ARMED FORCES COMMON INV. FUND GROUP FLOOR CARDARELLI ANGELO		54.642
278	RBS CITIZENS N.A GLB MANAGED USD CARDARELLI ANGELO		705
3672	REASSURE LTD CARDARELLI ANGELO		609.000
3673	REASSURE LTD CARDARELLI ANGELO		307.578
3674	REASSURE LTD CARDARELLI ANGELO		18.000
3675	REASSURE LTD CARDARELLI ANGELO		71.700
3676	REASSURE LTD CARDARELLI ANGELO		30.079
3740	REGARD ACTIONS DEVELOPPEMENT DURABLE CARDARELLI ANGELO		200.000
3739	REGARD ACTIONS EURO CARDARELLI ANGELO		900.000
3738	REGARD ACTIONS EUROPE CARDARELLI ANGELO		200.000
3683	REGENT STRAT EUROPEAN EQUITY CARDARELLI ANGELO		112.730
3933	RELIANT ENERGY INC. MASTER RETIREMENT TST. CARDARELLI ANGELO		34.006
1569	RENAISSANCE INTERNATIONAL DIVIDEND FUND CARDARELLI ANGELO		8.018
2112	RESOURCE STOCK INDEX COMMON TRUST FUND CARDARELLI ANGELO		170.783
3215	RESPONSIBLE INVESTMENT LEADERS INT SHARE CARDARELLI ANGELO		83.223
2782	RET.PLAN FOR CHICAGO TRANSIT AUT.EMP CARDARELLI ANGELO		19.100
1979	RETAIL EMPLOYEES SUPERANNUATION TRUST CARDARELLI ANGELO		808.700
323	RETIR.PL.EMPL.SOUTH BROWARD HOSPITAL DISTRICT HOLLYWOOD FLORIDATRICT HOLLYWOOD FL CARDARELLI ANGELO		34.360

¹VPC: voto per corrispondenza

ASSEMBLEA ORDINARIA E STRAORDINARIA

8 MAGGIO 2014

Segreteria Societaria - Ufficio Titoli



**Esito della votazione sul punto 7
dell'ordine del giorno (parte ordinaria)**

Determinazione della durata in carica degli Amministratori.

Elenco Favorevoli

SCHEDA	VPC ¹ NOMINATIVO AZIONISTA	DELEGATO	NUMERO DI AZIONI TOTALE
3396	RETIREMENT BENEFITS FUND BOARD CARDARELLI ANGELO		108.425
1419	RETIREMENT BENEFITS INVESTMENT FUND CARDARELLI ANGELO		8.076
3453	RETIREMENT INCOME PLAN OF SAUDI ARABIAN CARDARELLI ANGELO		34.235
440	REUNICA CAAM ACTIONS CARDARELLI ANGELO		139.276
1718	RHODE ISLAND HIGHER EDUCATION SAVINGS TRUST CARDARELLI ANGELO		11.800
1719	RHODE ISLAND HIGHER EDUCATION SAVINGS TRUST CARDARELLI ANGELO		496.168
1982	RIDGEWORTH INTERNATIONAL EQUITY INDEX FUND CARDARELLI ANGELO		37.345
376	RIVER AND MERCANTILE GLOBAL EQUITY FUND CARDARELLI ANGELO		95.436
332	RIVER AND MERCANTILE GLOBAL HIGH INCOME FUND CARDARELLI ANGELO		10.132
342	RIVER AND MERCANTILE GLOBAL OPPORTUNITIES FUND CARDARELLI ANGELO		180.975
364	RIVER AND MERCANTILE INTERNATIONAL EQUITY FUND CARDARELLI ANGELO		2.148
1607	RIVERSIDE CHURCH IN THE CITY OF NEW YORK CARDARELLI ANGELO		13.939
3239	ROBECO CAPITAL GROWTH FUNDS CARDARELLI ANGELO		794.000
44	ROBECO DUURZAM N.V. CARDARELLI ANGELO		28.692
47	ROBECO INSTITUTIONEEL GLOBAL ENHANCED INDEX FONDS CARDARELLI ANGELO		13.653
1628	ROBERT L MCNEIL COMPLEX TRUST CARDARELLI ANGELO		57.020
1730	ROBINSON UNIT 2 QUALIFIED NUCLEAR DECOMMISSIONING FUND CARDARELLI ANGELO		7.556
2885	ROBUSTA FUND CARDARELLI ANGELO		221.677
3645	ROCHE DIAGNOSTICS CORPORATION CASH ACCUM CARDARELLI ANGELO		121.000
1568	ROCHE US DB PLANS MASTER TRUST CARDARELLI ANGELO		39.855
3359	ROCKEFELLER & CO., INC CARDARELLI ANGELO		202.027
636	ROGERSCASEY TARGET SOLUTIONS LLC. CARDARELLI ANGELO		54.282
3706	RONALD AND JOYCE NELSON CARDARELLI ANGELO		6.590

¹VPC: voto per corrispondenza

ASSEMBLEA ORDINARIA E STRAORDINARIA

8 MAGGIO 2014

Segreteria Societaria - Ufficio Titoli



**Esito della votazione sul punto 7
dell'ordine del giorno (parte ordinaria)**

Determinazione della durata in carica degli Amministratori.

Elenco Favorevoli

SCHEDA	VPC ¹ NOMINATIVO AZIONISTA	DELEGATO	NUMERO DI AZIONI TOTALE
103	ROSEMONT OFFSHARE FUND LTD	CARDARELLI ANGELO	503
1596	ROSSINI LUX FUND AZIONARIO EURO	CARDARELLI ANGELO	13.582
1592	ROSSINI LUX FUND AZIONARIO INTERNAZIONALE	CARDARELLI ANGELO	1.531
1597	ROSSINI LUX FUND BILANCIATO	CARDARELLI ANGELO	860
236	ROTHSCHILD & CIE BANQUE BACK OFFICES	CARDARELLI ANGELO	1.282.568
3114	ROTHSCHILD AND CO GESTION	CARDARELLI ANGELO	440.000
3682	ROYAL BANK OF CANADA (CHANNEL ISLANDS) L	CARDARELLI ANGELO	64.245
2207	RUSSELL DEVELOPED EX-U.S. LARGE CAP INDEX FUND B	CARDARELLI ANGELO	19.461
1316	RUSSELL GLOBAL EQUITY FUND .	CARDARELLI ANGELO	6.039
1321	RUSSELL GLOBAL EQUITY POOL	CARDARELLI ANGELO	2.191
639	RUSSELL INSTITUTIONAL FUNDS LLC RUSSELL INTERNATIONAL EQUITY FD	CARDARELLI ANGELO	83.893
640	RUSSELL INSTITUTIONAL FUNDS LLC RUSSELL INTERNATIONAL EQUITY FD	CARDARELLI ANGELO	5.891
647	RUSSELL INSTITUTIONAL FUNDS LLC RUSSELL INTERNATIONAL EQUITY FD	CARDARELLI ANGELO	96.675
2262	RUSSELL INTERNATIONAL SHARES FUND	CARDARELLI ANGELO	10.282
2263	RUSSELL INTERNATIONAL SHARES FUND	CARDARELLI ANGELO	101.680
1884	RUSSELL INTERNATIONAL SHARES TRACKER FUND	CARDARELLI ANGELO	35.823
2270	RUSSELL INVESTMENT COMPANY - RUSSELL INTERN DEVELOPED MKT F	CARDARELLI ANGELO	637.375
2271	RUSSELL INVESTMENT COMPANY - RUSSELL INTERN DEVELOPED MKT F	CARDARELLI ANGELO	421.740
2272	RUSSELL INVESTMENT COMPANY - RUSSELL INTERN DEVELOPED MKT F	CARDARELLI ANGELO	170.854
1782	RUSSELL INVESTMENT COMPANY GLOBAL EQUITY FUND	CARDARELLI ANGELO	30.109
1861	RUSSELL INVESTMENT COMPANY II PLC	CARDARELLI ANGELO	4.630
2230	RUSSELL INVESTMENT COMPANY II PLC	CARDARELLI ANGELO	59.875
2231	RUSSELL INVESTMENT COMPANY II PLC	CARDARELLI ANGELO	45.168

¹VPC: voto per corrispondenza

ASSEMBLEA ORDINARIA E STRAORDINARIA

8 MAGGIO 2014

Segreteria Societaria - Ufficio Titoli



**Esito della votazione sul punto 7
dell'ordine del giorno (parte ordinaria)**

Determinazione della durata in carica degli Amministratori.

Elenco Favorevoli

SCHEDA	VPC ¹ NOMINATIVO AZIONISTA	DELEGATO	NUMERO DI AZIONI TOTALE
1873	RUSSELL INVESTMENT COMPANY IV PLC CARDARELLI ANGELO		78.715
1910	RUSSELL INVESTMENT COMPANY PLC CARDARELLI ANGELO		10.090
1911	RUSSELL INVESTMENT COMPANY PLC CARDARELLI ANGELO		104.583
2312	RUSSELL INVESTMENT COMPANY PLC CARDARELLI ANGELO		73.648
1836	RUSSELL INVESTMENT FUNDS NON-U.S. FUND CARDARELLI ANGELO		7.359
2293	RUSSELL INVESTMENT FUNDS NON-U.S. FUND CARDARELLI ANGELO		90.600
2294	RUSSELL INVESTMENT FUNDS NON-U.S. FUND CARDARELLI ANGELO		60.707
1312	RUSSELL OVERSEAS EQUITY FUND . CARDARELLI ANGELO		61.300
1315	RUSSELL OVERSEAS EQUITY FUND . CARDARELLI ANGELO		82.193
1317	RUSSELL OVERSEAS EQUITY POOL . CARDARELLI ANGELO		66.261
1320	RUSSELL OVERSEAS EQUITY POOL . CARDARELLI ANGELO		41.500
1724	RUSSELL TRUST CO COMMINGLED EMPLOYEE BENEFIT FUNDS TRUST CARDARELLI ANGELO		70.034
1742	RUSSELL TRUST CO COMMINGLED EMPLOYEE BENEFIT FUNDS TRUST CARDARELLI ANGELO		7.417
2247	RUSSELL TRUST CO COMMINGLED EMPLOYEE BENEFIT FUNDS TRUST CARDARELLI ANGELO		529.894
2248	RUSSELL TRUST CO COMMINGLED EMPLOYEE BENEFIT FUNDS TRUST CARDARELLI ANGELO		1.891
2249	RUSSELL TRUST CO COMMINGLED EMPLOYEE BENEFIT FUNDS TRUST CARDARELLI ANGELO		529.039
3236	Raiffeisen Index Fonds CARDARELLI ANGELO		34.138
2596	S2G CARDARELLI ANGELO		42.214
2597	S2G CARDARELLI ANGELO		25.456
2598	S2G CARDARELLI ANGELO		15.087
2599	S2G CARDARELLI ANGELO		5.093
2600	S2G CARDARELLI ANGELO		3.263
2601	S2G CARDARELLI ANGELO		105.498

¹VPC: voto per corrispondenza

ASSEMBLEA ORDINARIA E STRAORDINARIA

8 MAGGIO 2014

Segreteria Societaria - Ufficio Titoli



**Esito della votazione sul punto 7
dell'ordine del giorno (parte ordinaria)**

Determinazione della durata in carica degli Amministratori.

Elenco Favorevoli

SCHEDA	VPC ¹	NOMINATIVO AZIONISTA	DELEGATO	NUMERO DI AZIONI TOTALE
2602	S2G		CARDARELLI ANGELO	118.040
2611	S2G		CARDARELLI ANGELO	88.246
2612	S2G		CARDARELLI ANGELO	27.120
2613	S2G		CARDARELLI ANGELO	75.150
2614	S2G		CARDARELLI ANGELO	79.712
2616	S2G		CARDARELLI ANGELO	10
2617	S2G		CARDARELLI ANGELO	15.653
2618	S2G		CARDARELLI ANGELO	63.823
2619	S2G		CARDARELLI ANGELO	50.000
2620	S2G		CARDARELLI ANGELO	10
2632	S2G		CARDARELLI ANGELO	10
2634	S2G		CARDARELLI ANGELO	25.491
2636	S2G		CARDARELLI ANGELO	10
2637	S2G		CARDARELLI ANGELO	12.847
2639	S2G		CARDARELLI ANGELO	50.781
2608	S2G	GEORGINA	CARDARELLI ANGELO	10
2609	S2G	GEORGINA	CARDARELLI ANGELO	10
2610	S2G	GEORGINA	CARDARELLI ANGELO	206.745
2357	SA STREET TRACKS SM ETFS		CARDARELLI ANGELO	208.215
2358	SA STREET TRACKS SM ETFS		CARDARELLI ANGELO	70.407
2334	SACRAMENTO COUNTY EMPLOYEES RETIREMENT SYSTEM		CARDARELLI ANGELO	147.800
582	SAFRAN MIXTE		CARDARELLI ANGELO	12.746
2365	SAINT-GOBAIN CORPORATION DEFINED BENEFIT MASTER TRUST		CARDARELLI ANGELO	84.027

¹VPC: voto per corrispondenza

ASSEMBLEA ORDINARIA E STRAORDINARIA

8 MAGGIO 2014

Segreteria Societaria - Ufficio Titoli



**Esito della votazione sul punto 7
dell'ordine del giorno (parte ordinaria)**

Determinazione della durata in carica degli Amministratori.

Elenco Favorevoli

SCHEDA	VPC ¹ NOMINATIVO AZIONISTA	DELEGATO	NUMERO DI AZIONI TOTALE
2000	SAL PENSION SCHEME	CARDARELLI ANGELO	34.114
1536	SALVATION ARMY A CALIFORNIA CORPORATION	CARDARELLI ANGELO	20.900
1572	SALVATION ARMY A GEORGIA CORPORATION	CARDARELLI ANGELO	11.341
3529	SAMPENSION INVEST AFDELING GLOBAL AKTIEN	CARDARELLI ANGELO	237.138
2254	SAN DIEGO CITY EMPLOYEES' RETIREMENT SYSTEM	CARDARELLI ANGELO	177.170
2903	SAN FRANCISCO CITY E COUN.RET.SYSTEM	CARDARELLI ANGELO	16.905
2904	SAN FRANCISCO CITY E COUN.RET.SYSTEM	CARDARELLI ANGELO	250.800
2283	SAN MATEO COUNTY EMPLOYEES' RETIREMENT ASSOCIATION	CARDARELLI ANGELO	142.407
3714	SANFORD BERNSTEIN DELAWARE TRUST	CARDARELLI ANGELO	74.370
3716	SANFORD C BERNSTEIN & CO DELAWARE TS	CARDARELLI ANGELO	39.360
3715	SANFORD C. BERN DELAWARE BUSINESS	CARDARELLI ANGELO	9.607
1714	SANFORD C. BERNSTEIN FUND, INC. - TAX-AWARE OVERLAY A PTF	CARDARELLI ANGELO	100.030
3954	SANLAM GLOBAL FUNDS PLC	CARDARELLI ANGELO	174.652
3865	SANLAM GLOBAL FUNDS PUBLIC LIMITED COMPANY	CARDARELLI ANGELO	17.814
1559	SANTA BARBARA COUNTY EMPLOYEES RETIREMENT SYSTEM	CARDARELLI ANGELO	24.386
234	SANTANDER PREMIUM FD SUBFUND EU.EX UK EQUITIES ABBEY NAT. HOUSE	CARDARELLI ANGELO	41.066
3343	SAS TRUSTEE CORPORATION	CARDARELLI ANGELO	39.982
3346	SAS TRUSTEE CORPORATION	CARDARELLI ANGELO	90.253
3349	SAS TRUSTEE CORPORATION	CARDARELLI ANGELO	166.020
1556	SASKATCHEWAN HEALTHCARE EMPLOYEES' PENSION PLAN	CARDARELLI ANGELO	209.185
3445	SBC MASTER PENSION TRUST	CARDARELLI ANGELO	230.858
3446	SBC MASTER PENSION TRUST	CARDARELLI ANGELO	445.764
3430	SBC MASTER PENSION TRUST SBC MASTER PENSION TRUST 208	CARDARELLI ANGELO	275.519

¹VPC: voto per corrispondenza

ASSEMBLEA ORDINARIA E STRAORDINARIA

8 MAGGIO 2014

Segreteria Societaria - Ufficio Titoli



**Esito della votazione sul punto 7
dell'ordine del giorno (parte ordinaria)**

Determinazione della durata in carica degli Amministratori.

Elenco Favorevoli

SCHEDA	VPC ¹ NOMINATIVO AZIONISTA	DELEGATO	NUMERO DI AZIONI TOTALE
1488	SBSA ENGINEERING INDUSTRIES PENSION FUND CARDARELLI ANGELO		245.700
1489	SBSA METAL INDUSTRIES PROVIDENTFUND CARDARELLI ANGELO		132.300
106	SCHOOL EMPLOYEES RETIREMENT SYSTEM OF OHIO CARDARELLI ANGELO		131.000
3422	SCHRODER DIVERSIFIED GROWTH FUND CARDARELLI ANGELO		225.643
3409	SCHRODER EUROPEAN ALPHA PLUS FUND CARDARELLI ANGELO		419.373
3007	SCHRODER GAIA CARDARELLI ANGELO		1.394
3406	SCHRODER GLOBAL ACTIVE VALUE FUND CARDARELLI ANGELO		170.196
3372	SCHRODER GLOBAL BLEND EX TOBACCO FUND CARDARELLI ANGELO		19.424
1832	SCHRODER GLOBAL BLEND FUND (CANADA) CARDARELLI ANGELO		29.279
3401	SCHRODER GLOBAL DYNAMIC BLEND FUND CARDARELLI ANGELO		308.113
3385	SCHRODER GLOBAL ENHANCED INDEX FUND CARDARELLI ANGELO		308.888
3485	SCHRODER GLOBAL EQUITY INCOME FUND CARDARELLI ANGELO		113.005
3596	SCHRODER GLOBAL MULTI CAP EQUITY FUND CARDARELLI ANGELO		37.259
3620	SCHRODER GLOBAL MULTI-CAP VALUE PORTFOLIO L.P CARDARELLI ANGELO		11.700
3607	SCHRODER INTERNATIONAL DIVERSIFIED VALUE CARDARELLI ANGELO		30.524
3244	SCHRODER INTERNATIONAL SELECTION FUND CARDARELLI ANGELO		196.691
3246	SCHRODER INTERNATIONAL SELECTION FUND CARDARELLI ANGELO		1.931.341
3247	SCHRODER INTERNATIONAL SELECTION FUND CARDARELLI ANGELO		1.187.295
3250	SCHRODER INTERNATIONAL SELECTION FUND CARDARELLI ANGELO		511.489
3252	SCHRODER INTERNATIONAL SELECTION FUND CARDARELLI ANGELO		229.745
3253	SCHRODER INTERNATIONAL SELECTION FUND CARDARELLI ANGELO		46.258
3256	SCHRODER INTERNATIONAL SELECTION FUND CARDARELLI ANGELO		116.472
3257	SCHRODER INTERNATIONAL SELECTION FUND CARDARELLI ANGELO		1.106.906

¹VPC: voto per corrispondenza

ASSEMBLEA ORDINARIA E STRAORDINARIA

8 MAGGIO 2014

Segreteria Societaria - Ufficio Titoli



**Esito della votazione sul punto 7
dell'ordine del giorno (parte ordinaria)**

Determinazione della durata in carica degli Amministratori.

Elenco Favorevoli

SCHEDA	VPC ¹ NOMINATIVO AZIONISTA	DELEGATO	NUMERO DI AZIONI TOTALE
3258	SCHRODER INTERNATIONAL SELECTION FUND CARDARELLI ANGELO		175.082
3486	SCHRODER QEP GLOBAL ACTIVE VALUE FUND CARDARELLI ANGELO		706.733
3487	SCHRODER QEP GLOBAL CORE FUND CARDARELLI ANGELO		150.463
3036	SCHWAB FUNDAMENTAL INTER LARGE COMP IN F CARDARELLI ANGELO		349.070
1660	SCHWAB FUNDAMENTAL INTERNATIONAL LARGE COMPANY ETF CARDARELLI ANGELO		35.090
1657	SCHWAB INTERNATIONAL CORE EQUITY FUND CARDARELLI ANGELO		29.410
1659	SCHWAB INTERNATIONAL EQUITY ETF CARDARELLI ANGELO		346.368
2976	SCHWAB INTERNATIONAL INDEX FUND CARDARELLI ANGELO		463.229
3807	SCORE SAINT NICOLAS CARDARELLI ANGELO		5.000
4037	SCOTIA GLOBAL DIVIDEND FUND CARDARELLI ANGELO		60.800
3893	SCOTTISH MUTUAL GROWTH UNIT TRUST CARDARELLI ANGELO		331.291
3894	SCOTTISH MUTUAL INTER GROWTH UNIT TRUST CARDARELLI ANGELO		79.736
3895	SCOTTISH MUTUAL OPPORTUNITY UNIT TRUST CARDARELLI ANGELO		132.753
2378	SCOTTISH WIDOWS INV PARTNERSHIP INV FUNDS ICVC-EURO F CARDARELLI ANGELO		112.838
2097	SCOTTISH WIDOWS INV SOL F ICVC- FUNDAMENTAL INDEX GLB EQ F CARDARELLI ANGELO		675.062
2379	SCOTTISH WIDOWS INV SOLUTIONS F ICVC- EUROPEAN (EX UK) EQ FD CARDARELLI ANGELO		993.340
2373	SCOTTISH WIDOWS OVERSEAS GROWTH INV F ICVC - EURO GROWTH F CARDARELLI ANGELO		830.162
2374	SCOTTISH WIDOWS OVERSEAS GROWTH INV F ICVC-EUROP SEL GROW F CARDARELLI ANGELO		302.526
2375	SCOTTISH WIDOWS OVERSEAS GROWTH INV FUNDS ICVC-GLOBAL GROW F CARDARELLI ANGELO		12.763
95	SDA INTERNATIONAL EQUITY INDEX FUND CARDARELLI ANGELO		54.125
642	SDGE QUALIFIED NUCLEAR DECOM MISSIONING TRUST PARTNERSHIP CARDARELLI ANGELO		18.241
2678	SDV METZLER INVESTMENT F26 CARDARELLI ANGELO		115.278
1869	SEASONS SERIES TRUST ASSET ALLOCATION:DIVERSIFIED GROWTH PTF CARDARELLI ANGELO		5.947

¹VPC: voto per corrispondenza

ASSEMBLEA ORDINARIA E STRAORDINARIA

8 MAGGIO 2014

Segreteria Societaria - Ufficio Titoli



**Esito della votazione sul punto 7
dell'ordine del giorno (parte ordinaria)**

Determinazione della durata in carica degli Amministratori.

Elenco Favorevoli

SCHEDA	VPC ¹ NOMINATIVO AZIONISTA	DELEGATO	NUMERO DI AZIONI TOTALE
1871	SEASONS SERIES TRUST INTERNATIONAL EQUITY PORTFOLIO CARDARELLI ANGELO		36.152
1870	SEASONS SERIES TRUST LARGE CAP VALUE PORTFOLIO CARDARELLI ANGELO		20.464
3037	SEI INSTITUTIONAL MANAGED TRUST MULTI-AS CARDARELLI ANGELO		3.019
4010	SELECT INCOME ADVANTAGE MANAGED TRUST CARDARELLI ANGELO		27.185
2150	SELECT INDEX SERIES CARDARELLI ANGELO		148.123
4003	SELECT INTERNATIONAL EQUITY MANAGED FUND CARDARELLI ANGELO		8.600
1586	SEMPRA ENERGY PENSION MASTER TRUST CARDARELLI ANGELO		100.697
4048	SETANTA GLOBAL EQUITY FUND CARDARELLI ANGELO		22.546
302	SEVENTH SWEDISH NATIONAL PENSION FUND - AP7 EQUITY FUND CARDARELLI ANGELO		1.960.901
3510	SHELL CONTRIBUTORY PENSION FUND CARDARELLI ANGELO		15.828
3514	SHELL CONTRIBUTORY PENSION FUND CARDARELLI ANGELO		504.025
3394	SHELL FOUNDATION CARDARELLI ANGELO		24.014
1555	SHELL PENSION TRUST . CARDARELLI ANGELO		101.784
1587	SHELL PENSION TRUST . CARDARELLI ANGELO		156.431
3305	SHELL TRUST (BERMUDA) LIMITED AS TRUSTEE CARDARELLI ANGELO		35.309
3306	SHELL TRUST (BERMUDA) LTD AS TRUSTEE OF THE SHELL OVERSEAS C.P. FUND CARDARELLI ANGELO		227.590
3699	SHINKO GLOBAL EQUITY INDEX MOTHER FUND CARDARELLI ANGELO		10.297
2754	SHRINERS HOSPITALS FOR CHILDREN CARDARELLI ANGELO		60.269
453	SICAV AMUNDI ACTIONS EURO ISR CARDARELLI ANGELO		14
450	SICAV AMUNDI ACTIONS EUROPE CARDARELLI ANGELO		53.595
3778	SICAV C I P E C CARDARELLI ANGELO		15.000
591	SICAV LBPAM ACTIONS EURO CARDARELLI ANGELO		453.000
596	SICAV LBPAM RESPONSABLE ACTIONSEURO CARDARELLI ANGELO		86.421

¹VPC: voto per corrispondenza

ASSEMBLEA ORDINARIA E STRAORDINARIA

8 MAGGIO 2014

Segreteria Societaria - Ufficio Titoli



**Esito della votazione sul punto 7
dell'ordine del giorno (parte ordinaria)**

Determinazione della durata in carica degli Amministratori.

Elenco Favorevoli

SCHEDA	VPC ¹ NOMINATIVO AZIONISTA	DELEGATO	NUMERO DI AZIONI TOTALE
510	SICAV LCL ACTIONS MONDE HORS EUROPE CARDARELLI ANGELO		50
3803	SICAV MONT CARDARELLI ANGELO		10.000
3608	SIERRA TEMPLETON INTERNAT EQUITY TRUST CARDARELLI ANGELO		129.876
4007	SIGNATURE DIVIDEND FUND CARDARELLI ANGELO		83.409
4011	SIGNATURE GLOBAL DIVIDEND FUND CARDARELLI ANGELO		19.500
2332	SIONNA CANADIAN BALANCED FUND CARDARELLI ANGELO		23.600
1920	SIONNA CANADIAN EQUITY FUND CARDARELLI ANGELO		54.200
1364	SISTERS OF CHARITY OF LEAVENWORTH HEALTH SVCS CORP MASTER TRUST CARDARELLI ANGELO		16.090
1367	SISTERS OF CHARITY OF LEAVENWORTH HEALTH SYSTEM MASTER TRUST CARDARELLI ANGELO		61.135
1723	SISTERS OF MERCY OF NORTH CAROLINA FOUNDATION INC CARDARELLI ANGELO		5.543
1914	SISTERS OF ST FRANCIS HEALTH SERVICES MASTER PENSION TRUST CARDARELLI ANGELO		87.757
32	SIT GLOBAL DIVIDEND GROWTH FUND CARDARELLI ANGELO		11.200
229	SIT GLOBAL FUND LLC CARDARELLI ANGELO		8.400
31	SIT INTERNATIONAL GROWTH FUND CARDARELLI ANGELO		9.750
269	SLI GLOBAL SICAV GLOBAL FOCUSEDSTRATEGIES FUND CARDARELLI ANGELO		16.259
1585	SMITHFIELDS FOODS MASTER TRUST CARDARELLI ANGELO		42.037
2615	SOCIETE GENERALE GESTION CARDARELLI ANGELO		25.636
1821	SOJECCI II LTEE CARDARELLI ANGELO		15.300
3705	SONDERVERMOGEN ALLIANZ CGI FONDS CARDARELLI ANGELO		63.904
2680	SONDERVERMOGEN MI_FONDS F22 CARDARELLI ANGELO		136.600
2218	SONOMA COUNTY EMPLOYEES RETIREMENT ASSOCIATION CARDARELLI ANGELO		65.369
2219	SONOMA COUNTY EMPLOYEES RETIREMENT ASSOCIATION CARDARELLI ANGELO		55.359
2053	SOUTH CALIF UTD FOOD & COMM WK UN & FOOD EMPL JOINT PENS TR F CARDARELLI ANGELO		200.951

¹VPC: voto per corrispondenza

ASSEMBLEA ORDINARIA E STRAORDINARIA

8 MAGGIO 2014

Segreteria Societaria - Ufficio Titoli



**Esito della votazione sul punto 7
dell'ordine del giorno (parte ordinaria)**

Determinazione della durata in carica degli Amministratori.

Elenco Favorevoli

SCHEDA	VPC ¹ NOMINATIVO AZIONISTA	DELEGATO	NUMERO DI AZIONI TOTALE
3887	SOUTH YORKSHIRE PENSIONS AUTHORITY CARDARELLI ANGELO		370.000
1584	SOUTHERN CALIFORNIA EDISON COMPANY RETIREMENT P CARDARELLI ANGELO		104.397
641	SOUTHERN CALIFORNIA EDISON NUCLEAR FACILITIES CPUC DECOMMISSIONI CARDARELLI ANGELO		79.378
3434	SOUTHERN COMPANY SYSTEM MASTER RETIREMEN CARDARELLI ANGELO		340.067
3862	SPARINVEST SICAV CARDARELLI ANGELO		436.624
3533	SPARKASSE MUNSTERLAND OST:AKTIENPLUS CARDARELLI ANGELO		258.000
2384	SPDR DJ EURO STOXX 50 ETF CARDARELLI ANGELO		5.189.125
400	SPDR EUROPE PUBLIC LIMITED COMPANY CARDARELLI ANGELO		53.181
401	SPDR EUROPE PUBLIC LIMITED COMPANY CARDARELLI ANGELO		34.443
2307	SPDR MSCI ACWI EX-US ETF CARDARELLI ANGELO		70.287
1883	SPDR MSCI ACWI IMI ETF CARDARELLI ANGELO		529
2309	SPDR S&P WORLD (EX-US) ETF CARDARELLI ANGELO		121.294
1860	SPDR S+P GLOBAL NATURAL RESOURCES ETF CARDARELLI ANGELO		304.079
2308	SPDR S+P INTERNATIONAL DIVIDEND ETF CARDARELLI ANGELO		823.341
2310	SPDR S+P INTERNATIONAL ENERGY SECTOR ETF CARDARELLI ANGELO		24.928
1733	SPDR S+P WORLD EX AUSTRALIA FUND CARDARELLI ANGELO		3.781
2383	SPDR STOXX EUROPE 50 ETF CARDARELLI ANGELO		142.136
2113	SS BK AND TRUST COMPANY INV FUNDS FOR TAXEXEMPT RETIREMENT PL CARDARELLI ANGELO		305.709
2114	SS BK AND TRUST COMPANY INV FUNDS FOR TAXEXEMPT RETIREMENT PL CARDARELLI ANGELO		188.907
2117	SS BK AND TRUST COMPANY INV FUNDS FOR TAXEXEMPT RETIREMENT PL CARDARELLI ANGELO		179.356
2122	SS BK AND TRUST COMPANY INV FUNDS FOR TAXEXEMPT RETIREMENT PL CARDARELLI ANGELO		20.510
2124	SS BK AND TRUST COMPANY INV FUNDS FOR TAXEXEMPT RETIREMENT PL CARDARELLI ANGELO		26.674
2385	SS BK AND TRUST COMPANY INV FUNDS FOR TAXEXEMPT RETIREMENT PL CARDARELLI ANGELO		4.991.133

¹VPC: voto per corrispondenza

ASSEMBLEA ORDINARIA E STRAORDINARIA

8 MAGGIO 2014

Segreteria Societaria - Ufficio Titoli



**Esito della votazione sul punto 7
dell'ordine del giorno (parte ordinaria)**

Determinazione della durata in carica degli Amministratori.

Elenco Favorevoli

SCHEDA	VPC ¹ NOMINATIVO AZIONISTA	DELEGATO	NUMERO DI AZIONI TOTALE
2386	SS BK AND TRUST COMPANY INV FUNDS FOR TAXEXEMPT RETIREMENT PL CARDARELLI ANGELO		674.440
2387	SS BK AND TRUST COMPANY INV FUNDS FOR TAXEXEMPT RETIREMENT PL CARDARELLI ANGELO		261.560
2389	SS BK AND TRUST COMPANY INV FUNDS FOR TAXEXEMPT RETIREMENT PL CARDARELLI ANGELO		1.843.487
2390	SS BK AND TRUST COMPANY INV FUNDS FOR TAXEXEMPT RETIREMENT PL CARDARELLI ANGELO		1.573.474
2391	SS BK AND TRUST COMPANY INV FUNDS FOR TAXEXEMPT RETIREMENT PL CARDARELLI ANGELO		39.925
2392	SS BK AND TRUST COMPANY INV FUNDS FOR TAXEXEMPT RETIREMENT PL CARDARELLI ANGELO		88.003
2395	SS BK AND TRUST COMPANY INV FUNDS FOR TAXEXEMPT RETIREMENT PL CARDARELLI ANGELO		135.994
2118	SSGA ACWI INTEGR ALPHA SELECT NON-LENDING QP COMMON TRUST F CARDARELLI ANGELO		6.289
2125	SSGA ALL COUNTRY W EX-US INTEGR ALPHA SEL NON-LEND COMM TR F CARDARELLI ANGELO		61.427
2361	SSGA EMU ALPHA EQUITY FUND I CARDARELLI ANGELO		163.848
2355	SSGA EMU INDEX EQUITY FUND CARDARELLI ANGELO		1.533.336
2356	SSGA ENERGY INDEX EQUITY FUND CARDARELLI ANGELO		31.136
2354	SSGA EUROPE ALPHA EQUITY FUND I CARDARELLI ANGELO		58.255
2359	SSGA EUROPE ENHANCED EQUITY FUND CARDARELLI ANGELO		225.806
2360	SSGA EUROPE INDEX EQUITY FUND CARDARELLI ANGELO		274.764
2121	SSGA FTSE RAFI DEVELOPED 1000 INDEX NON-LENDING COMMON TR F CARDARELLI ANGELO		58.434
2251	SSGA GLOBAL INDEX PLUS TRUST CARDARELLI ANGELO		115.065
2336	SSGA INTERNATIONAL EQUITIES INDEX TRUST CARDARELLI ANGELO		75.034
2232	SSGA INTERNATIONAL STOCK SELECTION FUND CARDARELLI ANGELO		139.495
2353	SSGA ITALY INDEX EQUITY FUND CARDARELLI ANGELO		95.396
2007	SSGA MSCI ACWI EX-USA INDEX NON-LENDING DAILY TRUST CARDARELLI ANGELO		53.559
2123	SSGA MSCI EAFE ENERGY INDEX NON-LENDING COMMON TRUST FUND CARDARELLI ANGELO		4.449
2343	SSGA MSCI EAFE INDEX FUND CARDARELLI ANGELO		205.042

¹VPC: voto per corrispondenza

ASSEMBLEA ORDINARIA E STRAORDINARIA

8 MAGGIO 2014

Segreteria Societaria - Ufficio Titoli



**Esito della votazione sul punto 7
dell'ordine del giorno (parte ordinaria)**

Determinazione della durata in carica degli Amministratori.

Elenco Favorevoli

SCHEDA	VPC ¹ NOMINATIVO AZIONISTA	DELEGATO	NUMERO DI AZIONI TOTALE
2126	SSGA MSCI EUROPE SCREENED INDEX NON-LENDING COMMON TRUST FUND CARDARELLI ANGELO		125.954
2119	SSGA RUSSELL FD GL EX-US INDEX NONLENDING QP COMMON TRUST FUND CARDARELLI ANGELO		72.531
2120	SSGA S+P GLB LARGEMIDCAP NAT RES INDEX NON-LEND QP COMM TR F CARDARELLI ANGELO		128.511
2014	SSGA SPDR ETFS EUROPE I PUBLIC LIMITED COMPANY CARDARELLI ANGELO		38.294
2015	SSGA SPDR ETFS EUROPE I PUBLIC LIMITED COMPANY CARDARELLI ANGELO		874
2016	SSGA SPDR ETFS EUROPE I PUBLIC LIMITED COMPANY CARDARELLI ANGELO		166.011
2017	SSGA SPDR ETFS EUROPE II PUBLIC LIMITED COMPANY CARDARELLI ANGELO		2.708
2337	SSGA WEALTH WEIGHTED GLOBAL EQUITIES INDEX TRUST CARDARELLI ANGELO		7.654
2352	SSGA WORLD INDEX EQUITY FUND CARDARELLI ANGELO		225.176
2362	SSGA WORLD SRI INDEX EQUITY FUND CARDARELLI ANGELO		66.628
1014	ST BEDRIJFSTAKPFD V/H SCHILDERS-AFW- GLASZE CARDARELLI ANGELO		261.764
2740	ST. JOSEPH HEALTH SYSTEM CARDARELLI ANGELO		22.939
380	ST. SPOORWEGPFDS MANDAAT BLACKROCK CARDARELLI ANGELO		50.863
381	ST. SPOORWEGPFDS MANDAAT BLACKROCK CARDARELLI ANGELO		21.467
1699	STAGECOACH GROUP PENSION SCHEME CARDARELLI ANGELO		115.400
3669	STANDARD LIFE GLOBAL EQUITY VALUE FUND CARDARELLI ANGELO		53.500
112	STANDARD LIFE INVESTMENT COMPANY GLOBAL SMALLER COMPANIES FUND CARDARELLI ANGELO		134.000
42	STANDARD LIFE INVESTMENT LIMITED CARDARELLI ANGELO		436.738
80	STANDARD LIFE INVESTMENT LIMITED CARDARELLI ANGELO		2.937.656
3208	STANDARD LIFE INVESTMENTS CARDARELLI ANGELO		2.000
270	STANDARD LIFE INVESTMENTS GLOBAL SICAV CARDARELLI ANGELO		861.000
2013	STANDARD LIFE INVESTMENTS MULTI ASSET CLASS FUND LP CARDARELLI ANGELO		69.000
1557	STANISLAUS COUNTY EMPLOYEES RETIREMENT ASSOCIATION CARDARELLI ANGELO		73.600

¹VPC: voto per corrispondenza

ASSEMBLEA ORDINARIA E STRAORDINARIA

8 MAGGIO 2014

Segreteria Societaria - Ufficio Titoli



**Esito della votazione sul punto 7
dell'ordine del giorno (parte ordinaria)**

Determinazione della durata in carica degli Amministratori.

Elenco Favorevoli

SCHEDA	VPC ¹ NOMINATIVO AZIONISTA	DELEGATO	NUMERO DI AZIONI TOTALE
346	STANLIB FUNDS LIMITED STANDARD BANK HOUSE CARDARELLI ANGELO		63.159
347	STANLIB FUNDS LIMITED STANDARD BANK HOUSE CARDARELLI ANGELO		347.700
2282	STATE BOSTON RETIREMENT SYSTEM CARDARELLI ANGELO		75.128
1851	STATE FARM MUTUAL FUND TRUST, INTERNATIONAL INDEX FUND CARDARELLI ANGELO		49.417
1614	STATE FARM VARIABLE PRODUCT TRUST, INTERNATIONAL EQ INDEX F CARDARELLI ANGELO		60.383
3866	STATE INSURANCE FUND CORPORATION CARDARELLI ANGELO		38.118
2256	STATE OF ALASKA RETIREMENT AND BENEFITS PLANS CARDARELLI ANGELO		225.763
2257	STATE OF ALASKA RETIREMENT AND BENEFITS PLANS CARDARELLI ANGELO		993.600
2258	STATE OF ALASKA RETIREMENT AND BENEFITS PLANS CARDARELLI ANGELO		152.838
2259	STATE OF ALASKA RETIREMENT AND BENEFITS PLANS CARDARELLI ANGELO		77.484
3969	STATE OF CALIFORNIA MASTER TRUST CARDARELLI ANGELO		89.574
1366	STATE OF FLORIDA BIRTH-RELATED NEUROLOGICAL INJURY COMPENSATION CARDARELLI ANGELO	ASSOCIATION	37.118
2291	STATE OF MINNESOTA CARDARELLI ANGELO		615.425
2292	STATE OF MINNESOTA CARDARELLI ANGELO		97.793
2316	STATE OF NEBRASKA CARDARELLI ANGELO		9.577
1560	STATE OF WISCONSIN INVESTMENT BOARD CARDARELLI ANGELO		849.918
1561	STATE OF WISCONSIN INVESTMENT BOARD CARDARELLI ANGELO		81.451
1562	STATE OF WISCONSIN INVESTMENT BOARD CARDARELLI ANGELO		364.700
1563	STATE OF WISCONSIN INVESTMENT BOARD CARDARELLI ANGELO		57.097
1566	STATE OF WISCONSIN INVESTMENT BOARD CARDARELLI ANGELO		831.031
1567	STATE OF WISCONSIN INVESTMENT BOARD CARDARELLI ANGELO		92.337
1570	STATE OF WISCONSIN INVESTMENT BOARD CARDARELLI ANGELO		1.252.556
1571	STATE OF WISCONSIN INVESTMENT BOARD CARDARELLI ANGELO		98.764

¹VPC: voto per corrispondenza

ASSEMBLEA ORDINARIA E STRAORDINARIA

8 MAGGIO 2014

Segreteria Societaria - Ufficio Titoli



**Esito della votazione sul punto 7
dell'ordine del giorno (parte ordinaria)**

Determinazione della durata in carica degli Amministratori.

Elenco Favorevoli

SCHEDA	VPC ¹ NOMINATIVO AZIONISTA	DELEGATO	NUMERO DI AZIONI TOTALE
3472	STATE OF WYOMING, WYOMING STATE TREASURE CARDARELLI ANGELO		111.507
1971	STATE PUBLIC SECTOR SUPERANNUATION SCHEME CARDARELLI ANGELO		71.147
1972	STATE PUBLIC SECTOR SUPERANNUATION SCHEME CARDARELLI ANGELO		28.192
219	STATE STREET BANK S.P.A. CARDARELLI ANGELO		75.171
2012	STATE STREET GLOBAL ADVISORS EXEMPT UNIT TRUST CARDARELLI ANGELO		647.652
2019	STATE STREET GLOBAL ADVISORS EXEMPT UNIT TRUST CARDARELLI ANGELO		27.225
2020	STATE STREET GLOBAL ADVISORS EXEMPT UNIT TRUST CARDARELLI ANGELO		97.335
2021	STATE STREET GLOBAL ADVISORS GROSS ROLL UP UNIT TRUST CARDARELLI ANGELO		65.723
2133	STATE STREET GLOBAL ADVISORS LUXEMBOURG SICAV CARDARELLI ANGELO		14.200
2116	STATE STREET GLOBAL ADVISORS, CAYMAN CARDARELLI ANGELO		966
2377	STATE STREET TRUSTEES LIMITED ATF SWIP CAPITAL TRUST CARDARELLI ANGELO		228.884
3403	STATE SUPER FINANCIAL SERVICES AUSTRALIA LIMITED AS TRUSTEE FOR THE INT EQ SECT TRUST CARDARELLI ANGELO		49.068
116	STATE TEACHERS RETIREMENT SYSTEM OF OHIO CARDARELLI ANGELO		1.334.331
3801	STAUBLI 50 50 CREDIT MUTUEL FCPE CARDARELLI ANGELO		3.000
3800	STAUBLI 80 20 CREDIT MUTUEL FCPE CARDARELLI ANGELO		4.000
3666	STEADYHAND GLOBAL EQUITY FUND CARDARELLI ANGELO		59.502
388	STG BEDRIJFSTAKPFDS V H CARDARELLI ANGELO		22.400
391	STG BPF VD DETAILHANDEL MND BLACKROCK MSCI EMEA CARDARELLI ANGELO		625.722
383	STG PFDS AHOLD CARDARELLI ANGELO		137.517
378	STG PFDS CORP EXPRESS MANDAAT ALLIANCE CAPITA CARDARELLI ANGELO		15.894
382	STG PFDS V.D. GRAFISCHE CARDARELLI ANGELO		460.661
2962	STICHG BEHER BEROEPVR MGR CARDARELLI ANGELO		146.731
3052	STICHTING BEDRIJFSPENSIOENFONDS CARDARELLI ANGELO		35.400

¹VPC: voto per corrispondenza

ASSEMBLEA ORDINARIA E STRAORDINARIA

8 MAGGIO 2014

Segreteria Societaria - Ufficio Titoli



**Esito della votazione sul punto 7
dell'ordine del giorno (parte ordinaria)**

Determinazione della durata in carica degli Amministratori.

Elenco Favorevoli

SCHEDA	VPC ¹ NOMINATIVO AZIONISTA	DELEGATO	NUMERO DI AZIONI TOTALE
2964	STICHTING BEDRIJFSTAKPENSIOENFOND Handel CARDARELLI ANGELO		12.272
384	STICHTING BEWAARDER ING MANDAATEDINBURGH CARDARELLI ANGELO		88.941
385	STICHTING BEWAARDER ING MULTIMANAGER GLOBAL EQUITY FUND CARDARELLI ANGELO		39.684
377	STICHTING BEWAARDER INTERPOLIS PENSIOENEN BELEGGINGSPOLS CARDARELLI ANGELO		131.062
683	STICHTING CZ FUND DEPOSITARY CARDARELLI ANGELO		40.590
622	STICHTING DEPOSITARY APG DEVELOPED MARKETS EQUITY POOL CARDARELLI ANGELO		525.424
623	STICHTING DEPOSITARY APG DEVELOPED MARKETS EQUITY POOL CARDARELLI ANGELO		348.823
624	STICHTING DEPOSITARY APG DEVELOPED MARKETS EQUITY POOL CARDARELLI ANGELO		2.626.477
625	STICHTING DEPOSITARY APG DEVELOPED MARKETS EQUITY POOL CARDARELLI ANGELO		684.019
627	STICHTING DEPOSITARY APG DEVELOPED MARKETS EQUITY POOL CARDARELLI ANGELO		456.994
1004	STICHTING DOW PENSIOENFONDS . CARDARELLI ANGELO		180.500
1822	STICHTING F AND C MULTI MANAGER EUROPEAN EQUITY ACTIVE CARDARELLI ANGELO		106.258
1824	STICHTING F AND C WERELDWIJD ENHANCED AANDELENFONDS CARDARELLI ANGELO		10.615
2915	STICHTING INSTITUUT GAK CARDARELLI ANGELO		11.875
1012	STICHTING MARS PENSIOENFONDS CARDARELLI ANGELO		55.324
27	STICHTING MN SERVICES AANDELENFONDS EUROPA CARDARELLI ANGELO		156.542
79	STICHTING MN SERVICES EUROPE EX UK EQUITY FUND CARDARELLI ANGELO		33.796
2959	STICHTING PENSIOENFONDS AKZO NOBEL CARDARELLI ANGELO		103.617
2967	STICHTING PENSIOENFONDS CAMPINA CARDARELLI ANGELO		28.773
387	STICHTING PENSIOENFONDS CARIBISCH CARDARELLI ANGELO		6.971
379	STICHTING PENSIOENFONDS ELSEVIER CARDARELLI ANGELO		24.800
1013	STICHTING PENSIOENFONDS HORECA & CATERING CARDARELLI ANGELO		196.716
2950	STICHTING PENSIOENFONDS IBM NEDERL. CARDARELLI ANGELO		45.815

¹VPC: voto per corrispondenza

ASSEMBLEA ORDINARIA E STRAORDINARIA

8 MAGGIO 2014

Segreteria Societaria - Ufficio Titoli



**Esito della votazione sul punto 7
dell'ordine del giorno (parte ordinaria)**

Determinazione della durata in carica degli Amministratori.

Elenco Favorevoli

SCHEDA	VPC ¹ NOMINATIVO AZIONISTA	DELEGATO	NUMERO DI AZIONI TOTALE
2969	STICHTING PENSIOENFONDS ING (PFI) CARDARELLI ANGELO		95.293
41	STICHTING PENSIOENFONDS METAAL EN TECHNIEK CARDARELLI ANGELO		1.061.941
2945	STICHTING PENSIOENFONDS SAGITTARIUS CARDARELLI ANGELO		100.643
2968	STICHTING PENSIOENFONDS SARA LEE NEDERLAND CARDARELLI ANGELO		77.497
1015	STICHTING PENSIOENFONDS UWV . CARDARELLI ANGELO		183.405
1008	STICHTING PENSIOENFONDS VAN DE ABN AMBRO BANK N.V. CARDARELLI ANGELO		437.175
1009	STICHTING PENSIOENFONDS VAN DE ABN AMBRO BANK N.V. CARDARELLI ANGELO		324.369
1010	STICHTING PENSIOENFONDS VAN DE ABN AMBRO BANK N.V. CARDARELLI ANGELO		494.250
1011	STICHTING PENSIOENFONDS VAN DE ABN AMBRO BANK N.V. CARDARELLI ANGELO		297.324
2944	STICHTING PENSIOENFONDS VAN DE METALEKTR CARDARELLI ANGELO		293.917
2946	STICHTING PENSIOENFONDS VAN DE METALEKTR CARDARELLI ANGELO		383.985
2947	STICHTING PENSIOENFONDS VAN DE METALEKTR CARDARELLI ANGELO		409.010
2948	STICHTING PENSIOENFONDS VAN DE METALEKTR CARDARELLI ANGELO		458.859
3983	STICHTING PENSIOENFONDS VOOR HUISARTSEN CARDARELLI ANGELO		83.760
3517	STICHTING PENSIOENFONDS VOPAK CARDARELLI ANGELO		50.853
390	STICHTING PFDS VOOR DE TANDTECHNIEK CARDARELLI ANGELO		24.234
77	STICHTING PGGM DEPOSITARY CARDARELLI ANGELO		1.998.246
82	STICHTING PGGM DEPOSITARY CARDARELLI ANGELO		1.832.430
1880	STICHTING PHILIPS PENSIOENFONDS CARDARELLI ANGELO		453.030
1020	STICHTING RABOBANK PENSIOENFONDS CARDARELLI ANGELO		143.147
1021	STICHTING RABOBANK PENSIOENFONDS CARDARELLI ANGELO		133.876
1022	STICHTING RABOBANK PENSIOENFONDS CARDARELLI ANGELO		629.022
3505	STICHTING SHELL PENSIOENFONDS CARDARELLI ANGELO		598.405

¹VPC: voto per corrispondenza

ASSEMBLEA ORDINARIA E STRAORDINARIA

8 MAGGIO 2014

Segreteria Societaria - Ufficio Titoli



**Esito della votazione sul punto 7
dell'ordine del giorno (parte ordinaria)**

Determinazione della durata in carica degli Amministratori.

Elenco Favorevoli

SCHEDA	VPC ¹ NOMINATIVO AZIONISTA	DELEGATO	NUMERO DI AZIONI TOTALE
3511	STICHTING SHELL PENSIOENFONDS CARDARELLI ANGELO		25.474
1823	STICHTING TRUST F AND C UNHEDGE CARDARELLI ANGELO		63.549
2806	STRATEGIC INV.MANAGEMENT INT.EQUITY CARDARELLI ANGELO		18.430
395	STRUCTURA - SMART EURO EQUITIES CARDARELLI ANGELO		46.301
394	STRUCTURA-ASYMMETRY EUROPE EQUITIES CARDARELLI ANGELO		15.724
1867	SUNAMERICA EQUITY FUNDS SUNAMERICA INTERNATIONAL DIV ST FUND CARDARELLI ANGELO		118.106
1865	SUNAMERICA SERIES TRUST FOREIGN VALUE PORTFOLIO CARDARELLI ANGELO		470.320
1866	SUNAMERICA SERIES TRUST INTERNATIONAL GROWTH AND INCOME PTF CARDARELLI ANGELO		311.472
1868	SUNAMERICA SPECIALTY SERIES SUNAMERICA INCOME EXPLORER FUND CARDARELLI ANGELO		5.729
2022	SUNSUPER SUPERANNUATION FUND CARDARELLI ANGELO		473.424
3390	SUPER FUNDS MANAG CORP SOUTH AUSTRALIA CARDARELLI ANGELO		469.465
3404	SUPER FUNDS MANAG CORP SOUTH AUSTRALIA CARDARELLI ANGELO		78.800
3362	SWISS REINSURANCE COMPANY LTD CARDARELLI ANGELO		473.404
1626	SYLVAN PARTNERS, LLC CARDARELLI ANGELO		9.053
366	SYNGENTA UK PENSION FUND EUROPEAN REGIONAL CENTRE CARDARELLI ANGELO		57.100
2963	SYNTRUS ACHMEA MULTI MANAGER POOL EUROPE CARDARELLI ANGELO		48.363
2949	Staffordshire County Council Pension CARDARELLI ANGELO		388.100
2794	States of Jersey Common Investment Fund CARDARELLI ANGELO		38.329
3940	Stichting Dela Depositary and Management CARDARELLI ANGELO		156.831
2957	Strathclyde Pension Fund CARDARELLI ANGELO		1.191.794
3633	T ROWE CONCENTRATED INTERNAT EQUITY FUND CARDARELLI ANGELO		80.162
3384	T ROWE PRICE EQUITY INCOME FUND CARDARELLI ANGELO		2.500.000
3386	T ROWE PRICE EQUITY INCOME PORTFOLIO CARDARELLI ANGELO		105.363

¹VPC: voto per corrispondenza

ASSEMBLEA ORDINARIA E STRAORDINARIA

8 MAGGIO 2014

Segreteria Societaria - Ufficio Titoli



**Esito della votazione sul punto 7
dell'ordine del giorno (parte ordinaria)**

Determinazione della durata in carica degli Amministratori.

Elenco Favorevoli

SCHEDA	VPC ¹ NOMINATIVO AZIONISTA	DELEGATO	NUMERO DI AZIONI TOTALE
3590	T ROWE PRICE GLOBAL ALLOCATION FUND INC CARDARELLI ANGELO		377
3591	T ROWE PRICE GLOBAL ALLOCATION FUND INC CARDARELLI ANGELO		1.174
3592	T ROWE PRICE GLOBAL ALLOCATION FUND INC CARDARELLI ANGELO		2.889
3593	T ROWE PRICE GLOBAL ALLOCATION FUND INC CARDARELLI ANGELO		410
3594	T ROWE PRICE GLOBAL ALLOCATION FUND INC CARDARELLI ANGELO		1.543
3616	T ROWE PRICE INSTIT COMMON TRUST FUND CARDARELLI ANGELO		150.652
3435	T ROWE PRICE INTERNATIONAL EQUITY INDEX CARDARELLI ANGELO		91.527
3610	T ROWE PRICE INTERNATIONAL VALUE EQUITY CARDARELLI ANGELO		442.799
3609	T ROWE PRICE INTL CORE EQUITY TRUST CARDARELLI ANGELO		188.134
3387	T ROWE PRICE NEW ERA FUND INC CARDARELLI ANGELO		2.820.067
3601	T ROWE PRICE REAL ASSETS FUND INC CARDARELLI ANGELO		836.634
3611	T ROWE PRICE REAL ASSETS TRUST I CARDARELLI ANGELO		76.607
3612	T ROWE PRICE US VALUE EQUITY TRUST CARDARELLI ANGELO		400.838
3379	T ROWE PRICE VALUE FUND INC CARDARELLI ANGELO		4.348.478
3690	T U UNIT TRUST CARDARELLI ANGELO		94.670
3460	T. ROWE PERSONAL STRATEGY BALANCED PORTF CARDARELLI ANGELO		14.349
3251	T. ROWE PRICE FUNDS SICAV CARDARELLI ANGELO		4.673
3266	T. ROWE PRICE FUNDS SICAV CARDARELLI ANGELO		143.530
3268	T. ROWE PRICE FUNDS SICAV CARDARELLI ANGELO		236.625
3271	T. ROWE PRICE FUNDS SICAV CARDARELLI ANGELO		11.052
3459	T. ROWE PRICE INT INC. EUROPEAN STOCK FU CARDARELLI ANGELO		1.289.269
3455	T. ROWE PRICE INTERNAT GROWTH & INCOME F CARDARELLI ANGELO		5.311.075
3447	T. ROWE PRICE OVERSEAS STOCK FUND CARDARELLI ANGELO		2.020.039

¹VPC: voto per corrispondenza

ASSEMBLEA ORDINARIA E STRAORDINARIA

8 MAGGIO 2014

Segreteria Societaria - Ufficio Titoli



**Esito della votazione sul punto 7
dell'ordine del giorno (parte ordinaria)**

Determinazione della durata in carica degli Amministratori.

Elenco Favorevoli

SCHEDA	VPC ¹ NOMINATIVO AZIONISTA	DELEGATO	NUMERO DI AZIONI TOTALE
3458	T.ROWE PRICE BALANCED FUND INC CARDARELLI ANGELO		320.208
3461	T.ROWE PRICE PERSONAL STRATEGY BALANCED CARDARELLI ANGELO		152.148
3456	T.ROWE PRICE PERSONAL STRATEGY GROWTH FU CARDARELLI ANGELO		147.447
3457	T.ROWE PRICE PERSONAL STRATEGY INCOME FU CARDARELLI ANGELO		69.368
3597	T.ROWE PRICE RETIREMENT DATE TRUST CARDARELLI ANGELO		41.966
3605	T.ROWE PRICE RETIREMENT DATE TRUST CARDARELLI ANGELO		240.260
3606	T.ROWE PRICE RETIREMENT DATE TRUST CARDARELLI ANGELO		95.604
2840	TANYA AND CHARLES BRANDES FOUNDATION CARDARELLI ANGELO		9.800
23	TBC GLOBAL EQUITY ALLOCATION LONG/SHORT FUND LP CARDARELLI ANGELO		6.190
1578	TD EMERALD INTERNATIONAL EQUITYINDEX FUND CARDARELLI ANGELO		505.546
1428	TD EUROPEAN INDEX FUND . CARDARELLI ANGELO		22.360
1582	TD INTERNATIONAL GROWTH FUND CARDARELLI ANGELO		421.474
1583	TD INTERNATIONAL INDEX FUND CARDARELLI ANGELO		58.883
1429	TD PRIVATE INTERNATIONAL STOCK FUND CARDARELLI ANGELO		968.100
1579	TD STRATEGIC YIELD FUND CARDARELLI ANGELO		65.000
273	TDX INDEPENDENCE 2010 EXCHANGETRADED FUND CARDARELLI ANGELO		231
221	TDX INDEPENDENCE 2020 EXCHANGETRADED FUND CARDARELLI ANGELO		1.409
275	TDX INDEPENDENCE 2040 EXCHANGETRADED FUND CARDARELLI ANGELO		3.030
276	TDX INDEPENDENCE INTARGET EXCHANGEDTRADED FUND CARDARELLI ANGELO		414
2031	TEACHER RETIREMENT SYSTEM OF TEXAS CARDARELLI ANGELO		207.403
2032	TEACHER RETIREMENT SYSTEM OF TEXAS CARDARELLI ANGELO		477.719
2350	TEACHER RETIREMENT SYSTEM OF TEXAS CARDARELLI ANGELO		2.467.973
2351	TEACHER RETIREMENT SYSTEM OF TEXAS CARDARELLI ANGELO		5.019

¹VPC: voto per corrispondenza

ASSEMBLEA ORDINARIA E STRAORDINARIA

8 MAGGIO 2014

Segreteria Societaria - Ufficio Titoli



**Esito della votazione sul punto 7
dell'ordine del giorno (parte ordinaria)**

Determinazione della durata in carica degli Amministratori.

Elenco Favorevoli

SCHEDA	VPC ¹ NOMINATIVO AZIONISTA	DELEGATO	NUMERO DI AZIONI TOTALE
1460	TEACHERS' RETIREMENT ALLOWANCESFUND CARDARELLI ANGELO		79.632
1552	TEACHERS' RETIREMENT SYSTEM OF LOUISIANA CARDARELLI ANGELO		140.200
1615	TEACHERS' RETIREMENT SYSTEM OF THE STATE OF ILLINOIS CARDARELLI ANGELO		10.624
1616	TEACHERS' RETIREMENT SYSTEM OF THE STATE OF ILLINOIS CARDARELLI ANGELO		3.206
2224	TEACHERS' RETIREMENT SYSTEM OF THE STATE OF ILLINOIS CARDARELLI ANGELO		7.649
2225	TEACHERS' RETIREMENT SYSTEM OF THE STATE OF ILLINOIS CARDARELLI ANGELO		3.725
1466	TELEDYNE TECHNOLOGIES INC DEFINED BENEFIT MASTER TRUST CARDARELLI ANGELO		7.176
225	TELSTRA SUPERANNUATION SCHEME CARDARELLI ANGELO		46.819
226	TELSTRA SUPERANNUATION SCHEME CARDARELLI ANGELO		210.076
375	TELSTRA SUPERANNUATION SCHEME CARDARELLI ANGELO		92.496
3957	TEMPLETON EX-JAPAN GLOBAL EQUITY FUND LT CARDARELLI ANGELO		7.350
3971	TEMPLETON FOREIGN FUND CARDARELLI ANGELO		3.710.120
3964	TEMPLETON GLOBAL EQUITY TRUST CARDARELLI ANGELO		355.936
3961	TEMPLETON GLOBAL GROWTH FUND LIMITED CARDARELLI ANGELO		116.123
257	TEMPLETON GLOBAL INCOME FUND CARDARELLI ANGELO		62.722
253	TEMPLETON GLOBAL INVESTMENT TRUST-TEMPLETON GLOBAL BALANCED FUND CARDARELLI ANGELO		1.004.000
3972	TEMPLETON GLOBAL OPPORTUNITIES TRUST CARDARELLI ANGELO		253.461
3960	TEMPLETON GLOBAL STOCK TRUST CARDARELLI ANGELO		126.689
3962	TEMPLETON GLOBAL TRUST FUND CARDARELLI ANGELO		116.531
3956	TEMPLETON GROWTH FUND II LIMITED CARDARELLI ANGELO		9.097
3986	TEMPLETON GROWTH FUND INC. CARDARELLI ANGELO		6.671.477
325	TEMPLETON GROWTH FUND ISS 88 FRANKLIN TEMPLETON CARDARELLI ANGELO		92.923
3968	TEMPLETON GROWTH FUND, LTD. CARDARELLI ANGELO		638.150

¹VPC: voto per corrispondenza

ASSEMBLEA ORDINARIA E STRAORDINARIA

8 MAGGIO 2014

Segreteria Societaria - Ufficio Titoli



**Esito della votazione sul punto 7
dell'ordine del giorno (parte ordinaria)**

Determinazione della durata in carica degli Amministratori.

Elenco Favorevoli

SCHEDA	VPC ¹ NOMINATIVO AZIONISTA	DELEGATO	NUMERO DI AZIONI TOTALE
3973	TEMPLETON INSTITUTIONAL FUNDS - FOREIGN CARDARELLI ANGELO		3.244.373
3978	TEMPLETON INSTITUTIONAL FUNDS - GLOBAL E CARDARELLI ANGELO		272.394
3965	TEMPLETON INTERNATIONAL EQUITY TRUST CARDARELLI ANGELO		220.979
3996	TEMPLETON INTERNATIONAL FOREIGN FUND CARDARELLI ANGELO		560.888
3967	TEMPLETON INTERNATIONAL STOCK FUND CARDARELLI ANGELO		421.942
3966	TEMPLETON INTERNATIONAL STOCK TRUST. CARDARELLI ANGELO		190.466
3958	TEMPLETON MASTER TRUST - SERIES 1 CARDARELLI ANGELO		125.121
3959	TEMPLETON MASTER TRUST - SERIES 2 CARDARELLI ANGELO		27.821
3979	TEMPLETON NVIT INTERNATIONAL VALUE FUND CARDARELLI ANGELO		132.759
3970	TEMPLETON WORLD FUND CARDARELLI ANGELO		3.012.245
2822	TENNESSE CONSOLIDATED RETIREMENT SYSTEM CARDARELLI ANGELO		57.316
1456	TEXAS EDUCATION AGENCY . CARDARELLI ANGELO		721.710
1484	TEXTRON INC. MASTER TRUST CARDARELLI ANGELO		123.053
3508	TFL PENSION FUND CARDARELLI ANGELO		422.432
1757	THE ABERDEEN DELAWARE BUSINESS TRUST CARDARELLI ANGELO		156.800
1758	THE ABERDEEN DELAWARE BUSINESS TRUST CARDARELLI ANGELO		1.499.500
1759	THE ABERDEEN DELAWARE BUSINESS TRUST CARDARELLI ANGELO		97.900
1760	THE ABERDEEN DELAWARE BUSINESS TRUST CARDARELLI ANGELO		148.800
1761	THE ABERDEEN DELAWARE BUSINESS TRUST CARDARELLI ANGELO		760.200
1717	THE ALLIANCEBERNSTEIN POOLING PTF - ALLIANCEB VOL MNGM PTF CARDARELLI ANGELO		77.296
1716	THE ALLIANCEBERNSTEIN POOLING PTF-ALLIANCEBR MULTASS REAL RTP CARDARELLI ANGELO		177.912
1603	THE ALPHAGEN CAPELLA FUND LIMITED CARDARELLI ANGELO		14.802
2317	THE AMERICAN NATIONAL RED CROSS CARDARELLI ANGELO		53.429

¹VPC: voto per corrispondenza

ASSEMBLEA ORDINARIA E STRAORDINARIA

8 MAGGIO 2014

Segreteria Societaria - Ufficio Titoli



**Esito della votazione sul punto 7
dell'ordine del giorno (parte ordinaria)**

Determinazione della durata in carica degli Amministratori.

Elenco Favorevoli

SCHEDA	VPC ¹	NOMINATIVO AZIONISTA	DELEGATO	NUMERO DI AZIONI TOTALE
286		THE BANK OF KOREA	CARDARELLI ANGELO	103.470
617		THE BANK OF KOREA	CARDARELLI ANGELO	21.094
618		THE BANK OF KOREA	CARDARELLI ANGELO	92.000
619		THE BANK OF KOREA	CARDARELLI ANGELO	95.801
3519		THE BARCLAYS BANK UK RETIREMENT FUND	CARDARELLI ANGELO	162.358
3721		THE BARING GLOBAL OPPORTUN UMBRELLA	CARDARELLI ANGELO	7.169
1337		THE BOARD OF PENSIONS OF THE PRESBYTERIAN CHURCH	CARDARELLI ANGELO	175.150
3389		THE BOEING COMPANY EMPLOYEE RETIREMENT P	CARDARELLI ANGELO	361.195
3391		THE BOEING COMPANY EMPLOYEE RETIREMENT P	CARDARELLI ANGELO	16.831
3407		THE BOEING COMPANY EMPLOYEE RETIREMENT PLANS MASTER TRUST	CARDARELLI ANGELO	533.757
2688		THE CALIFORNIA WELLNESS FOUNDATION	CARDARELLI ANGELO	38.942
1358		THE CANADA LIFE ASSURANCE COMPANY	CARDARELLI ANGELO	63.478
1359		THE CANADA LIFE ASSURANCE COMPANY	CARDARELLI ANGELO	32.975
1362		THE CANADA LIFE ASSURANCE COMPANY	CARDARELLI ANGELO	17.969
1368		THE CANADIAN MEDICAL PROTECTIVE ASSOCIATION	CARDARELLI ANGELO	10.399
4032		THE CAROLINAS HEALTHCARE FOUNDATION INC	CARDARELLI ANGELO	32.865
1409		THE CHRYSLER CANADA INC.CANADIAN MASTER TRUST FUND	CARDARELLI ANGELO	81.624
1348		THE CLEVELAND CLINIC FOUNDATION	CARDARELLI ANGELO	14.237
2096		THE DIVERSIFIED CHARITY FUND	CARDARELLI ANGELO	11.307
1306		THE DUN AND BRADSTREET CORP DEFINED BENEFIT GROUP TRUST	CARDARELLI ANGELO	11.872
3421		THE EUROPEAN INVESTMENT TRUST PLC	CARDARELLI ANGELO	663.224
1830		THE GABELLI GLOBAL UTILITY & INCOME TRUST	CARDARELLI ANGELO	1.000
1651		THE GE UK PENSION COMMON INVESTMENT FUND	CARDARELLI ANGELO	607.426

¹VPC: voto per corrispondenza

ASSEMBLEA ORDINARIA E STRAORDINARIA

8 MAGGIO 2014

Segreteria Societaria - Ufficio Titoli



**Esito della votazione sul punto 7
dell'ordine del giorno (parte ordinaria)**

Determinazione della durata in carica degli Amministratori.

Elenco Favorevoli

SCHEDA	VPC ¹ NOMINATIVO AZIONISTA	DELEGATO	NUMERO DI AZIONI TOTALE
1834	THE GENERAL MOTORS CANAD RETIREMENT PROGR FOR SALARIED EMPL CARDARELLI ANGELO		20.600
1833	THE GENERAL MOTORS CANADIAN HOURLY-RATE EMPL PENSION PLAN CARDARELLI ANGELO		76.537
4050	THE GREAT-WEST LIFE ASSURANCE COMPAN CARDARELLI ANGELO		27.084
1385	THE GREAT-WEST LIFE ASSURANCE COMPANY CARDARELLI ANGELO		14.381
3622	THE HARTFORD DIVERSIFIED INTERNATIONAL FUND CARDARELLI ANGELO		2.546
3621	THE HARTFORD INTERNATIONAL VALUE FUND CARDARELLI ANGELO		90.245
2887	THE HENRY SMITH CHARITY CARDARELLI ANGELO		96.803
3045	THE HONGKONG SHNGHAI BANK.CORPseul branc CARDARELLI ANGELO		26.927
3046	THE HONGKONG SHNGHAI BANK.CORPseul branc CARDARELLI ANGELO		9.219
3382	THE INVESTMENT COMPANY OF AMERICA CARDARELLI ANGELO		14.657.000
3647	THE KATHERINE MOORE REVOCABLE TRUST CARDARELLI ANGELO		6.376
2882	THE LEVERHULME TRUST CARDARELLI ANGELO		14.009
3048	THE MANUFACTURERS LIFE INSURANCE COMPANY CARDARELLI ANGELO		58.137
1763	THE MASTER TR BK OF JP LTD ATF INVESCO DEV COUNT EQ INDEX M F CARDARELLI ANGELO		257
3488	THE MASTER TRUST BANK OF JAPAN LTD CARDARELLI ANGELO		2.425.566
3489	THE MASTER TRUST BANK OF JAPAN LTD CARDARELLI ANGELO		2.449.557
3525	THE MASTER TRUST BANK OF JAPAN LTD CARDARELLI ANGELO		2.400.763
3579	THE MASTER TRUST BANK OF JAPAN LTD CARDARELLI ANGELO		803.500
2977	THE MASTER TRUST BANK OF JAPAN LTD CARDARELLI ANGELO		314.817
2992	THE MASTER TRUST BANK OF JAPAN LTD CARDARELLI ANGELO		85.837
2995	THE MASTER TRUST BANK OF JAPAN LTD CARDARELLI ANGELO		170.100
2996	THE MASTER TRUST BANK OF JAPAN LTD CARDARELLI ANGELO		54.965
2997	THE MASTER TRUST BANK OF JAPAN LTD CARDARELLI ANGELO		3.653

¹VPC: voto per corrispondenza

ASSEMBLEA ORDINARIA E STRAORDINARIA

8 MAGGIO 2014

Segreteria Societaria - Ufficio Titoli



**Esito della votazione sul punto 7
dell'ordine del giorno (parte ordinaria)**

Determinazione della durata in carica degli Amministratori.

Elenco Favorevoli

SCHEDA	VPC ¹ NOMINATIVO AZIONISTA	DELEGATO	NUMERO DI AZIONI TOTALE
2998	THE MASTER TRUST BANK OF JAPAN LTD CARDARELLI ANGELO		33.339
3002	THE MASTER TRUST BANK OF JAPAN LTD CARDARELLI ANGELO		911.800
3009	THE MASTER TRUST BANK OF JAPAN LTD CARDARELLI ANGELO		183.900
3016	THE MASTER TRUST BANK OF JAPAN LTD CARDARELLI ANGELO		18.464
3029	THE MASTER TRUST BANK OF JAPAN LTD CARDARELLI ANGELO		24.947
3704	THE MASTER TRUST BANK OF JAPAN LTD CARDARELLI ANGELO		292.200
3490	THE MASTER TRUST BANK OF JAPAN, LTD AS TRUSTEE FOR MUTB400045796 CARDARELLI ANGELO		2.430.955
3520	THE MASTER TRUST BANK OF JAPAN, LTD. AS TRUSTEE FOR MUTB400045792 CARDARELLI ANGELO		2.464.524
1750	THE MASTER TRUST BK OF JP LTD ATF FS INT EQUITY MOTHER FUND CARDARELLI ANGELO		222.100
1731	THE MASTER TRUST BK OF JP LTD: HITACHI FOREIGN EQ INDEX MF CARDARELLI ANGELO		48.947
676	THE MEDICAL CENTRE INSURANCE COMPANY LTD. CARDARELLI ANGELO		41.611
3685	THE METHODIST CHURCH IN IRELAND EQ FUND CARDARELLI ANGELO		20.000
1608	THE METHODIST HOSPITAL CARDARELLI ANGELO		50.094
1609	THE METHODIST HOSPITAL CARDARELLI ANGELO		58.924
3698	THE NATIONAL BANK OF KAZAKISTAN CARDARELLI ANGELO		60.278
3935	THE NEW YORK TIMES CO. PENSION TRUST CARDARELLI ANGELO		17.497
3515	THE NFU TRUST STAFFPENSION SCHEME CARDARELLI ANGELO		10.000
68	THE NOMURA TRUST AND BANKING CO LTD CARDARELLI ANGELO		63.156
70	THE NOMURA TRUST AND BANKING CO LTD CARDARELLI ANGELO		1.420
2582	THE NOMURA TRUST BANKING CO. LTD RE NIKKO G. HIGH INCOME E. CARDARELLI ANGELO		73.778
2689	THE NORTH.TRUST C, SUB-ADV COLLECT FUNDS CARDARELLI ANGELO		29.900
4038	THE NORTH.TRUST C, SUB-ADV COLLECT FUNDS CARDARELLI ANGELO		25.525
3727	THE NWB AS RBS JUPITER EURO INCOME FUND CARDARELLI ANGELO		84.662

¹VPC: voto per corrispondenza

ASSEMBLEA ORDINARIA E STRAORDINARIA

8 MAGGIO 2014

Segreteria Societaria - Ufficio Titoli



**Esito della votazione sul punto 7
dell'ordine del giorno (parte ordinaria)**

Determinazione della durata in carica degli Amministratori.

Elenco Favorevoli

SCHEDA	VPC ¹ NOMINATIVO AZIONISTA	DELEGATO	NUMERO DI AZIONI TOTALE
620	THE PASSIVE GLOBAL SHARE TRUST CARDARELLI ANGELO		151.665
1762	THE PENSION FUND OF SONY CARDARELLI ANGELO		8.652
1433	THE PENSION FUND SOCIETY OF THE TORONTO-DOMINION BANK CARDARELLI ANGELO		135.631
1412	THE PENSION PLAN FOR EMPLOYEES OF MARINE ATLANTIC INC. CARDARELLI ANGELO		29.294
1933	THE PHILLIPS 66 UK PENSION PLAN CARDARELLI ANGELO		17.942
3997	THE PROV TREAS OF P PRINCE EDW ISL CARDARELLI ANGELO		87.050
1895	THE PRUDENTIAL INSURANCE COMPANY OF AMERICA CARDARELLI ANGELO		54.442
1896	THE PRUDENTIAL INSURANCE COMPANY OF AMERICA CARDARELLI ANGELO		106.164
2107	THE PRUDENTIAL INSURANCE COMPANY OF AMERICA CARDARELLI ANGELO		63.925
262	THE PRUDENTIAL INVESTMENT PORTFOLIOS INCDRYDEN ACTIVE ALLOCATION CARDARELLI ANGELO		4.037
252	THE PRUDENTIAL SERIES FUND GLOBAL PORTFOLIO CARDARELLI ANGELO		70.800
261	THE PRUDENTIAL SERIES FUND INC CONSERVATIVE BALANCED PORTFOLIO CARDARELLI ANGELO		24.463
260	THE PRUDENTIAL SERIES FUND INC-FLEXIBLE MANAGED PORTFOLIO CARDARELLI ANGELO		22.763
3120	THE RBS AS DEPOSITARY FOR ABERDEEN CARDARELLI ANGELO		665.000
3121	THE RBS AS DEPOSITARY FOR ABERDEEN CARDARELLI ANGELO		402.600
3122	THE RBS AS DEPOSITARY FOR ABERDEEN CARDARELLI ANGELO		397.000
3123	THE RBS AS DEPOSITARY FOR ABERDEEN CARDARELLI ANGELO		308.900
3118	THE RBS AS DEPOSITARY FOR ABERDEEN INVESTMENT FUNDS ICVC CARDARELLI ANGELO		158.000
1806	THE REGENTS OF THE UNIVERSITY OF CALIFORNIA CARDARELLI ANGELO		7.070
1807	THE REGENTS OF THE UNIVERSITY OF CALIFORNIA CARDARELLI ANGELO		107.040
2281	THE REGENTS OF THE UNIVERSITY OF CALIFORNIA CARDARELLI ANGELO		1.023.545
2900	THE REPRESENTATIVE CHURCH BODY CARDARELLI ANGELO		9.217
2901	THE REPRESENTATIVE CHURCH BODY CARDARELLI ANGELO		38.296

¹VPC: voto per corrispondenza

ASSEMBLEA ORDINARIA E STRAORDINARIA

8 MAGGIO 2014

Segreteria Societaria - Ufficio Titoli



**Esito della votazione sul punto 7
dell'ordine del giorno (parte ordinaria)**

Determinazione della durata in carica degli Amministratori.

Elenco Favorevoli

SCHEDA	VPC ¹ NOMINATIVO AZIONISTA	DELEGATO	NUMERO DI AZIONI TOTALE
2217	THE RETIREMENT ANN PL FOR EMPL OF THE ARMY&AIR FORCE EX SERV CARDARELLI ANGELO		104.618
2318	THE RETIREMENT SYSTEM OF THE AMERICAN NATIONAL RED CROSS CARDARELLI ANGELO		66.546
669	THE ROYAL BANK OF SCOTLAND GROUP PENSION FUND CARDARELLI ANGELO		754.802
670	THE ROYAL BANK OF SCOTLAND GROUP PENSION FUND CARDARELLI ANGELO		776.950
316	THE ROYAL BANK OF SCOTLAND PLC AS TRUSTEE OF BLACKROCK WORLDRESOURCES INCOME FU CARDARELLI ANGELO		14.075
680	THE SISTERS OF THE THIRD ORD OFST FRANCIS EMP PEN PLAN CARDARELLI ANGELO		42.146
1410	THE STATE OF CONNECTICUT ACTINGTHROUGH ITS TREASURER CARDARELLI ANGELO		434.676
1415	THE STATE OF CONNECTICUT ACTINGTHROUGH ITS TREASURER CARDARELLI ANGELO		418.511
1693	THE STATE OF NEVADA CARDARELLI ANGELO		1.206
1694	THE STATE OF NEVADA CARDARELLI ANGELO		2.152
1695	THE STATE OF NEVADA CARDARELLI ANGELO		520
1696	THE STATE OF NEVADA CARDARELLI ANGELO		1.624
328	THE TARGET PORTFOLIO TRUST INTERNATIONAL EQUITY PORTFOLIOTFOLIO CARDARELLI ANGELO		104.300
3728	THE TAYSIDE SUPERANNUATION FUND CARDARELLI ANGELO		123.270
1382	THE TD BANK PENSION PLAN FOR FORMER EMPLOYEES OF THE CT GROUP CARDARELLI ANGELO		8.063
40	THE TRUSTEES OF THE STANDARD LIFE ASSURANCE COMPANY STAFF PENSION SCHEME CARDARELLI ANGELO		296.000
3668	THE UNITED CHURCH OF CANADA PENSION PLAN CARDARELLI ANGELO		22.800
2325	THE UNIVERSAL INST F INC - GLOBAL TACT ASSET ALL PTF CARDARELLI ANGELO		2.182
2066	THE WELLINGTON TR CO NAT ASS MULT COLLECTIVE INV F TRUST II CARDARELLI ANGELO		13.968
2067	THE WELLINGTON TR CO NAT ASS MULT COLLECTIVE INV F TRUST II CARDARELLI ANGELO		22.772
2068	THE WELLINGTON TR CO NAT ASS MULT COLLECTIVE INV F TRUST II CARDARELLI ANGELO		32.962
2069	THE WELLINGTON TR CO NAT ASS MULT COLLECTIVE INV F TRUST II CARDARELLI ANGELO		27.192
2339	THE WELLINGTON TR CO NAT ASS MULT COM ALPHA STRATEGIES PTF CARDARELLI ANGELO		64.720

¹VPC: voto per corrispondenza

ASSEMBLEA ORDINARIA E STRAORDINARIA

8 MAGGIO 2014

Segreteria Societaria - Ufficio Titoli



**Esito della votazione sul punto 7
dell'ordine del giorno (parte ordinaria)**

Determinazione della durata in carica degli Amministratori.

Elenco Favorevoli

SCHEDA	VPC ¹ NOMINATIVO AZIONISTA	DELEGATO	NUMERO DI AZIONI TOTALE
2064	THE WELLINGTON TR COM NATIONAL ASS MULT COLLECT INV F TRUST CARDARELLI ANGELO		9.731
2370	THE WELLINGTON TR COM NATIONAL ASS MULT COLLECT INV F TRUST CARDARELLI ANGELO		105.077
2751	THOMAS WHITE INTERNATIONAL FUND CARDARELLI ANGELO		229.800
1745	THORNBURG STRATEGIC INCOME FUND CARDARELLI ANGELO		147.400
107	THREADNEEDLE (LUX CARDARELLI ANGELO		6.885
2197	THRIFT SAVINGS PLAN CARDARELLI ANGELO		6.444.120
1980	THRIVENT PARTNER WORLDWIDE ALLOCATION FUND CARDARELLI ANGELO		226.600
1981	THRIVENT PARTNER WORLDWIDE ALLOCATION PORTFOLIO CARDARELLI ANGELO		455.375
1775	TIAA-CREF FUNDS - ENHANCED INTERNATIONAL EQUITY INDEX FUND CARDARELLI ANGELO		376.299
1842	TIFF INVESTMENT PROGRAM, INC - TIFF MULTI-ASSET FUND CARDARELLI ANGELO		295.535
2266	TIIA-CREF INTERNATIONAL EQUITY INDEX FUND CARDARELLI ANGELO		1.118.247
1481	TIME WARNER CABLE PENSION PLANS MASTER TRUST CARDARELLI ANGELO		106.430
678	TORON CAPITAL MARKETS INC. . CARDARELLI ANGELO		2.660
1457	TORSTAR MASTER TRUST FUND . CARDARELLI ANGELO		38.747
2589	TOUCHSTONE INTERNATIONAL VALUE FUND CARDARELLI ANGELO		74.191
1767	TOYOTA MOTOR PENSION FUND CARDARELLI ANGELO		18.777
1844	TRANSAMERICA ALLIANCEBERNSTEIN DYNAMIC ALLOCATION VP CARDARELLI ANGELO		10.808
1841	TRANSAMERICA INTERNATIONAL EQUITY CARDARELLI ANGELO		569.800
2299	TRANSAMERICA MORGAN STANLEY ACTIVE INTL ALLOCATION VP CARDARELLI ANGELO		111.496
1395	TREASURER OF THE STATE OF NORTH CAROLINA EQUITY INVESTMENT FUND POOLED CARDARELLI ANGELO		754.630
1397	TREASURER OF THE STATE OF NORTH CAROLINA EQUITY INVESTMENT FUND POOLED CARDARELLI ANGELO		505.423
1398	TREASURER OF THE STATE OF NORTH CAROLINA EQUITY INVESTMENT FUND POOLED CARDARELLI ANGELO		271.250
1401	TREASURER OF THE STATE OF NORTH CAROLINA EQUITY INVESTMENT FUND POOLED CARDARELLI ANGELO		811.600

¹VPC: voto per corrispondenza

ASSEMBLEA ORDINARIA E STRAORDINARIA

8 MAGGIO 2014

Segreteria Societaria - Ufficio Titoli



**Esito della votazione sul punto 7
dell'ordine del giorno (parte ordinaria)**

Determinazione della durata in carica degli Amministratori.

Elenco Favorevoli

SCHEDA	VPC ¹ NOMINATIVO AZIONISTA	DELEGATO	NUMERO DI AZIONI TOTALE
1404	TREASURER OF THE STATE OF NORTH CAROLINA EQUITY INVESTMENT FUND POOLED CARDARELLI ANGELO		1.509.757
1405	TREASURER OF THE STATE OF NORTH CAROLINA EQUITY INVESTMENT FUND POOLED CARDARELLI ANGELO		989.138
3729	TREDJE AP-FONDEN CARDARELLI ANGELO		376.234
2755	TRIAD FOUNDATION INC CARDARELLI ANGELO		8.400
2888	TRINITY COLLEGE CARDARELLI ANGELO		18.034
3598	TROWE PRICE INTERNATIONAL CORE EQUITY FD CARDARELLI ANGELO		22.435
3905	TRUST & CUSTODY SERVICES BANK LTD AS TRUSTEE FOR PENSION INVESTMENT FUND TRUST NUM CARDARELLI ANGELO		72.664
3587	TRUST AND CUSTODY SERVICED BANK LIMITED CARDARELLI ANGELO		16.169
3588	TRUST AND CUSTODY SERVICED BANK LIMITED CARDARELLI ANGELO		19.438
3589	TRUST AND CUSTODY SERVICED BANK LIMITED CARDARELLI ANGELO		11.692
2581	TRUST CUSTODY SERV. BANK LTD NIKKO GLOBAL HIGH DIVIDEND E. CARDARELLI ANGELO		96.969
2580	TRUST CUSTODY SERVICES BANK RE NIKKO CS GLOBAL HIGH YIELD CARDARELLI ANGELO		184.000
3900	TRUST E CUSTODY SERVICES BANK LTD CARDARELLI ANGELO		257.739
3901	TRUST E CUSTODY SERVICES BANK LTD CARDARELLI ANGELO		81.529
3902	TRUST E CUSTODY SERVICES BANK LTD CARDARELLI ANGELO		25.742
3903	TRUST E CUSTODY SERVICES BANK LTD CARDARELLI ANGELO		268.195
3904	TRUST E CUSTODY SERVICES BANK LTD CARDARELLI ANGELO		107.252
2216	TRUST FOR RETIR MED, DENT & LIFE INS ARMY&AIR FORCE EXCH CARDARELLI ANGELO		54.017
1734	TRUSTEES OF CHINESE UNIV OF HK STAFF SUPERANNUATION SCHEME (1995) CARDARELLI ANGELO		5.936
1500	TRUSTEES OF THE ESTATE OF BERNICE PAUAHIBISHOP DBA KAMAHAMEHA SCHOOLS CARDARELLI ANGELO		148.159
2741	TUI Travel Plc Common Investment Fund CARDARELLI ANGELO		142.238
3892	TUTMAN B&CE CONTRACTED-OUT PENSION SCHEM CARDARELLI ANGELO		38.299
648	TWEEDY BROWNE GLOBAL HIGH DIVIDEND PARTNERS LL CARDARELLI ANGELO		10.000

¹VPC: voto per corrispondenza

ASSEMBLEA ORDINARIA E STRAORDINARIA

8 MAGGIO 2014

Segreteria Societaria - Ufficio Titoli



**Esito della votazione sul punto 7
dell'ordine del giorno (parte ordinaria)**

Determinazione della durata in carica degli Amministratori.

Elenco Favorevoli

SCHEDA	VPC ¹ NOMINATIVO AZIONISTA	DELEGATO	NUMERO DI AZIONI TOTALE
1577	TWEEDY BROWNE GLOBAL VAUE FUND II CURRENCY UNHEDGED CARDARELLI ANGELO		240.000
2151	TWEEDY BROWNE VALUE FUNDS-TWEEDY BROWNE GLOB HIGH DIV VALUE F CARDARELLI ANGELO		95.800
1576	TWEEDY BROWNE WORLDWIDE HIGH DIVIDEND YIELD VALUE CARDARELLI ANGELO		457.200
2737	TYCO ELECTRONICS DEFINED MASTER TRUST CARDARELLI ANGELO		25.100
2883	The Health Foundation CARDARELLI ANGELO		131.688
2719	The Land Restoration Trust CARDARELLI ANGELO		99.465
2933	The TM Overstone UCITS Equity Income Fun CARDARELLI ANGELO		120.702
2808	Thyssen Global Investments Corp CARDARELLI ANGELO		11.757
1503	U.S.AND INTERNATIONAL EQUITY CLASS CARDARELLI ANGELO		10.880
1786	UAW RETIREE MEDICAL BENEFITS TRUST CARDARELLI ANGELO		27.499
1787	UAW RETIREE MEDICAL BENEFITS TRUST CARDARELLI ANGELO		7.027
1825	UAW RETIREE MEDICAL BENEFITS TRUST CARDARELLI ANGELO		44.324
1826	UAW RETIREE MEDICAL BENEFITS TRUST CARDARELLI ANGELO		37.300
1827	UAW RETIREE MEDICAL BENEFITS TRUST CARDARELLI ANGELO		12.173
1835	UAW RETIREE MEDICAL BENEFITS TRUST CARDARELLI ANGELO		18.232
2054	UAW RETIREE MEDICAL BENEFITS TRUST CARDARELLI ANGELO		163.700
2055	UAW RETIREE MEDICAL BENEFITS TRUST CARDARELLI ANGELO		139.158
2056	UAW RETIREE MEDICAL BENEFITS TRUST CARDARELLI ANGELO		107.462
2057	UAW RETIREE MEDICAL BENEFITS TRUST CARDARELLI ANGELO		63.866
2058	UAW RETIREE MEDICAL BENEFITS TRUST CARDARELLI ANGELO		291.885
2059	UAW RETIREE MEDICAL BENEFITS TRUST CARDARELLI ANGELO		140.745
2060	UAW RETIREE MEDICAL BENEFITS TRUST CARDARELLI ANGELO		181.543
2052	UBS (IRL) ETF PLC CARDARELLI ANGELO		1.810

¹VPC: voto per corrispondenza

ASSEMBLEA ORDINARIA E STRAORDINARIA

8 MAGGIO 2014

Segreteria Societaria - Ufficio Titoli



**Esito della votazione sul punto 7
dell'ordine del giorno (parte ordinaria)**

Determinazione della durata in carica degli Amministratori.

Elenco Favorevoli

SCHEDA	VPC ¹	NOMINATIVO AZIONISTA	DELEGATO	NUMERO DI AZIONI TOTALE
60		UBS (LUX) EQUITY SICAV	CARDARELLI ANGELO	224.036
63		UBS (LUX) EQUITY SICAV - GLOBAL HIGH DIVIDEND	CARDARELLI ANGELO	281.348
58		UBS (LUX) SICAV 1	CARDARELLI ANGELO	24.764
61		UBS (LUX) SICAV 1 EMU EQUITIES ENHANCED (EUR)	CARDARELLI ANGELO	209.974
65		UBS (LUX) STRATEGY XTRA SICAV	CARDARELLI ANGELO	24.874
2154		UBS ETF	CARDARELLI ANGELO	1.029.809
2155		UBS ETF	CARDARELLI ANGELO	24.090
2156		UBS ETF	CARDARELLI ANGELO	55.182
2157		UBS ETF	CARDARELLI ANGELO	60.910
2158		UBS ETF	CARDARELLI ANGELO	73.074
2159		UBS ETF	CARDARELLI ANGELO	223.106
2160		UBS ETF	CARDARELLI ANGELO	110.722
2153		UBS ETF-UBS-ETF DJ EURO STOXX 50	CARDARELLI ANGELO	822.912
69		UBS FUND MANAGEMENT (SWITZERLAND) AG	CARDARELLI ANGELO	1.453.117
56		UBS FUND MANAGEMENT(LUXEMBOURG) SA	CARDARELLI ANGELO	788.267
3351		UBS GLOBAL ASSET MANAGEMENT LIFE LTD	CARDARELLI ANGELO	481.210
3352		UBS GLOBAL ASSET MANAGEMENT LIFE LTD	CARDARELLI ANGELO	10.979
3418		UBS GLOBAL ASSET MANAGEMENT LIFE LTD	CARDARELLI ANGELO	23.960
1505		UFCW CONSOLIDATED PENSION FUND	CARDARELLI ANGELO	2.788
2750		UFCW LOCAL 152 RETAIL MEAT PENSION FD	CARDARELLI ANGELO	15.780
4028		UKA-FONDS	CARDARELLI ANGELO	59.000
2746		UNILEVER UK PENSION FUND	CARDARELLI ANGELO	102.316
2747		UNILEVER UK PENSION FUND	CARDARELLI ANGELO	374.533

¹VPC: voto per corrispondenza

ASSEMBLEA ORDINARIA E STRAORDINARIA

8 MAGGIO 2014

Segreteria Societaria - Ufficio Titoli



**Esito della votazione sul punto 7
dell'ordine del giorno (parte ordinaria)**

Determinazione della durata in carica degli Amministratori.

Elenco Favorevoli

SCHEDA	VPC ¹ NOMINATIVO AZIONISTA	DELEGATO	NUMERO DI AZIONI TOTALE
3909	UNION BANCAIRE PRIVEE EUROPE SA CARDARELLI ANGELO		297.333
3910	UNION BANCAIRE PRIVEE EUROPE SA CARDARELLI ANGELO		236.000
3795	UNION EUROPE VALUE CARDARELLI ANGELO		108.118
4060	UNION INVESTMENT PRIVATFONDS GMBH CARDARELLI ANGELO		1.391.533
4061	UNION INVESTMENT PRIVATFONDS GMBH CARDARELLI ANGELO		108.355
298	UNIPENSION INVEST FMBA EUROPÆISKE AKTIER CARDARELLI ANGELO		72.176
331	UNISUPER CARDARELLI ANGELO		71.448
372	UNISUPER CARDARELLI ANGELO		124.747
1511	UNISYS MASTER TRUST CARDARELLI ANGELO		179.500
1788	UNITED AIRLINES PILOT DIRECTED ACCOUNT PLAN TRUST CARDARELLI ANGELO		26.500
1485	UNITED CHURCH FUNDS INC CARDARELLI ANGELO		35.100
4002	UNITED EMERGING MARKETS EQUITY POOL CARDARELLI ANGELO		26.400
2745	UNITED NATIONS RELIEF AND WORKS FOR PALESTINIAN REFUGEES IN THE NEAR EAST CARDARELLI ANGELO		10.964
1773	UNITED TECHNOLOGIES CORPORATION EMPLOYEE SAVINGS PLAN CARDARELLI ANGELO		162.238
524	UNIVERS CNP 1 CARDARELLI ANGELO		145.314
3947	UNIVERSAL INVEST BAYVK A1 FONDS CARDARELLI ANGELO		193.100
2141	UNIVERSAL SHIPOWNERS MARINE INS ASS LTD EQUITY CLASS 3 CARDARELLI ANGELO		16.752
3240	UNIVERSE THE CMI GLOBAL NETWORK FUND CARDARELLI ANGELO		1.451.588
3503	UNIVERSITIES SUPERANNUATION SCHEME CARDARELLI ANGELO		4.489.000
1508	UNIVERSITY OF GUELPH CARDARELLI ANGELO		9.900
1507	UNIVERSITY OF GUELPH FOREIGN PROPERTY TRUST CARDARELLI ANGELO		33.000
1496	UNIVERSITY OF MANITOBA PENSION PLAN (1993) CARDARELLI ANGELO		19.800
1518	UNIVERSITY OF PITTSBURGH MEDICAL CENTER SYSTE CARDARELLI ANGELO		35.446

¹VPC: voto per corrispondenza

ASSEMBLEA ORDINARIA E STRAORDINARIA

8 MAGGIO 2014

Segreteria Societaria - Ufficio Titoli



**Esito della votazione sul punto 7
dell'ordine del giorno (parte ordinaria)**

Determinazione della durata in carica degli Amministratori.

Elenco Favorevoli

SCHEDA	VPC ¹	NOMINATIVO AZIONISTA	DELEGATO	NUMERO DI AZIONI TOTALE
2971	UNIVEST	CARDARELLI ANGELO	170.000	
2972	UNIVEST	CARDARELLI ANGELO	134.343	
1472	UPMC BASIC RETIREMENT PLAN MASTER TRUST	CARDARELLI ANGELO	18.435	
1497	UPS GROUP TRUST	CARDARELLI ANGELO	6.482	
1673	US RETIREMENT TRUST	CARDARELLI ANGELO	8.120	
348	US SPECIALTY INSURANCE COMPANY	CARDARELLI ANGELO	27.426	
998	US SPECIALTY INSURANCE COMPANY	CARDARELLI ANGELO	40.382	
1711	USAA CORNERSTONE MODERATELY AGGRESSIVE FUND	CARDARELLI ANGELO	10.971	
1712	USAA GLOBAL MANAGED VOLATILITY FUND	CARDARELLI ANGELO	9.441	
4018	USAA MASTER TRUST (PENSION AND RISP)	CARDARELLI ANGELO	153.995	
2748	UTAH STATE RETIREMENT SYSTEMS	CARDARELLI ANGELO	340.922	
2749	UTAH STATE RETIREMENT SYSTEMS	CARDARELLI ANGELO	235.083	
2061	UTAM CANADIAN EQUITY FUND	CARDARELLI ANGELO	79.200	
2108	VAILSBURG FUND LLC	CARDARELLI ANGELO	2.466	
399	VALIANT AKTIEN EUROP	CARDARELLI ANGELO	28.800	
1812	VALIC COMPANY I - ASSET ALLOCATION FUND	CARDARELLI ANGELO	6.962	
2285	VALIC COMPANY I - FOREIGN VALUE FUND	CARDARELLI ANGELO	524.979	
2288	VALIC COMPANY I - GLOBAL STRATEGY FUND	CARDARELLI ANGELO	170.306	
2284	VALIC COMPANY I - INTERNATIONAL EQUITIES FUND	CARDARELLI ANGELO	94.514	
2286	VALIC COMPANY I - INTERNATIONAL EQUITIES FUND	CARDARELLI ANGELO	120.373	
2287	VALIC COMPANY I - INTERNATIONAL EQUITIES FUND	CARDARELLI ANGELO	124.466	
3793	VALOR ACTIONS	CARDARELLI ANGELO	45.400	
2773	VAN ANDEL INSTITUTE	CARDARELLI ANGELO	22.464	

¹VPC: voto per corrispondenza

ASSEMBLEA ORDINARIA E STRAORDINARIA

8 MAGGIO 2014

Segreteria Societaria - Ufficio Titoli



**Esito della votazione sul punto 7
dell'ordine del giorno (parte ordinaria)**

Determinazione della durata in carica degli Amministratori.

Elenco Favorevoli

SCHEDA	VPC ¹ NOMINATIVO AZIONISTA	DELEGATO	NUMERO DI AZIONI TOTALE
3399	VANGUARD CARBON AWARE INTERNATIONAL SHAR CARDARELLI ANGELO		22.753
3022	VANGUARD ENERGY FUND CARDARELLI ANGELO		398.281
2985	VANGUARD EUROPEAN STOCK INDEX FUND CARDARELLI ANGELO		6.000.581
3526	VANGUARD FID COMPANY EUROPEAN STOCK INDE CARDARELLI ANGELO		146.310
3021	VANGUARD FTSE ALL-WORLD EX US INDEX FUND CARDARELLI ANGELO		2.801.386
3032	VANGUARD FUNDS PLC CARDARELLI ANGELO		23.560
3039	VANGUARD FUNDS PLC CARDARELLI ANGELO		16.497
3040	VANGUARD FUNDS PLC CARDARELLI ANGELO		18.945
3378	VANGUARD INTERNATIONAL SHARE INDEX FUND CARDARELLI ANGELO		868.739
2999	VANGUARD INTERNATIONAL VALUE FUND CARDARELLI ANGELO		1.339.683
3017	VANGUARD INTERNATIONAL VALUE FUND CARDARELLI ANGELO		2.647.724
2062	VANGUARD INV F ICVC- FTSE DEV WOR LD EX - U.K. EQ INDEX F CARDARELLI ANGELO		171.795
2063	VANGUARD INV F ICVC-VANGUARD FTSE DEV EUROPE EX-UK EQ INDEX F CARDARELLI ANGELO		333.768
3293	VANGUARD INVESTMENT SERIES, PLC CARDARELLI ANGELO		534.839
3294	VANGUARD INVESTMENT SERIES, PLC CARDARELLI ANGELO		71.283
3295	VANGUARD INVESTMENT SERIES, PLC CARDARELLI ANGELO		1.463.723
3296	VANGUARD INVESTMENT SERIES, PLC CARDARELLI ANGELO		691.813
3297	VANGUARD INVESTMENT SERIES, PLC CARDARELLI ANGELO		628.971
3298	VANGUARD INVESTMENT SERIES, PLC CARDARELLI ANGELO		8.754
2986	VANGUARD TAX-MANAGED INTERNATIONAL FUND CARDARELLI ANGELO		7.173.510
3521	VANGUARD TOTAL INTERNATIONAL STOCK INDEX CARDARELLI ANGELO		14.054.354
3018	VANGUARD TOTAL WORLD STOCK INDEX FUND CARDARELLI ANGELO		293.227
3442	VANTAGEPOINT EQUITY INCOME FUND CARDARELLI ANGELO		69.569

¹VPC: voto per corrispondenza

ASSEMBLEA ORDINARIA E STRAORDINARIA

8 MAGGIO 2014

Segreteria Societaria - Ufficio Titoli



**Esito della votazione sul punto 7
dell'ordine del giorno (parte ordinaria)**

Determinazione della durata in carica degli Amministratori.

Elenco Favorevoli

SCHEDA	VPC ¹ NOMINATIVO AZIONISTA	DELEGATO	NUMERO DI AZIONI TOTALE
3470	VANTAGEPOINT INTERNATIONAL FUND CARDARELLI ANGELO		488.178
3443	VANTAGEPOINT OVERSEAS EQUITY INDEX FUND CARDARELLI ANGELO		55.760
3580	VAR INS PROD FD III GROW INC PORTFOL CARDARELLI ANGELO		41.600
3582	VAR INSURANCE PRODUCTS FUND OVERSEAS POR CARDARELLI ANGELO		169.700
651	VEBA PARTNERSHIP N LP CARDARELLI ANGELO		38.997
652	VEBA PARTNERSHIP N LP CARDARELLI ANGELO		110.570
650	VEBA PARTNERSHIP X LP . CARDARELLI ANGELO		82.906
3732	VERDIPAPI KLP AKSJEUROPA INDEKS 1 CARDARELLI ANGELO		125.382
3731	VERDIPAPIRFONDET KLP AKSJEGLOBAL 1 CARDARELLI ANGELO		262.801
1530	VERIZON MASTER SAVINGS TRUST . CARDARELLI ANGELO		14.725
3630	VERMONT PENSION INVESTMENT COMMITTEE CARDARELLI ANGELO		158.691
3667	VIA RAIL CANADA INC MASTER TRUST PENS FU CARDARELLI ANGELO		5.200
230	VICTORIAN SUPERANNUATION FUND CARDARELLI ANGELO		147.042
233	VICTORIAN SUPERANNUATION FUND CARDARELLI ANGELO		34.748
359	VIDENT INTERNATIONAL INDEX FUND CARDARELLI ANGELO		35.688
499	VILLIERS ALTO CARDARELLI ANGELO		54.149
1523	VIRGINIA RETIREMENT SYSTEM . CARDARELLI ANGELO		468.129
1528	VIRGINIA RETIREMENT SYSTEM . CARDARELLI ANGELO		122.175
1529	VIRGINIA RETIREMENT SYSTEM . CARDARELLI ANGELO		204.546
3531	VIRTUS VARIABLE INSURANCE TRUST - VIRTUS INTERNATIONAL SERIES CARDARELLI ANGELO		395.300
266	VISION POOLED SUPERANNUATION TRUST CARDARELLI ANGELO		38.626
463	VOCATION MARCHE ARIANESPACE CONSEIL DE SURVEILLANCE DU FCP CARDARELLI ANGELO		6.174
2843	ValueQuest Partners LLC CARDARELLI ANGELO		13.520

¹VPC: voto per corrispondenza

ASSEMBLEA ORDINARIA E STRAORDINARIA

8 MAGGIO 2014

Segreteria Societaria - Ufficio Titoli



**Esito della votazione sul punto 7
dell'ordine del giorno (parte ordinaria)**

Determinazione della durata in carica degli Amministratori.

Elenco Favorevoli

SCHEDA	VPC ¹ NOMINATIVO AZIONISTA	DELEGATO	NUMERO DI AZIONI TOTALE
2845	ValueQuest Partners LLC	CARDARELLI ANGELO	855
2742	Voluntary Employees Beneficiary Associat	CARDARELLI ANGELO	8.853
2080	WASHINGTON STATE INVESTMENT BOARD	CARDARELLI ANGELO	995.283
2081	WASHINGTON STATE INVESTMENT BOARD	CARDARELLI ANGELO	1.383.265
2082	WASHINGTON STATE INVESTMENT BOARD	CARDARELLI ANGELO	1.272.900
2083	WASHINGTON STATE INVESTMENT BOARD	CARDARELLI ANGELO	42.037
2084	WASHINGTON STATE INVESTMENT BOARD	CARDARELLI ANGELO	98.299
2338	WELLINGTON MGMT PTF KY-DIVERSIFIED INFLATION HEDGES PTF-Q INV	CARDARELLI ANGELO	35.036
2372	WELLINGTON TR CO NAT ASS COM TR F TR DIVERS INFLATION HDG PTF	CARDARELLI ANGELO	248.213
2065	WELLINGTON TR CO NAT ASS MULT COMM DIVER INFL HEDGED II	CARDARELLI ANGELO	18.046
2371	WELLINGTON TR CO NAT ASS MULT COMMON TR F TR REAL ASSET PTF	CARDARELLI ANGELO	18.243
1391	WELLMARK INC. .	CARDARELLI ANGELO	25.856
1396	WELLMARK OF SOUTH DAKOTA INC .	CARDARELLI ANGELO	17.294
2072	WELLS FARGO ADVANTAGE DIVERIFIED INTERNATIONAL FUND	CARDARELLI ANGELO	32.243
2073	WELLS FARGO ADVANTAGE DIVERIFIED INTERNATIONAL FUND	CARDARELLI ANGELO	9.500
1654	WELLS FARGO ADVANTAGE GLOBAL DIVIDEND OPPORTUNITY FUND	CARDARELLI ANGELO	200.000
2074	WELLS FARGO ADVANTAGE INTERNATIONAL EQUITY FUND	CARDARELLI ANGELO	238.185
2071	WELLS FARGO ADVANTAGE VT INTERNATIONAL CORE FUND	CARDARELLI ANGELO	378.375
289	WELLS FARGO AND CO CASH BALANCEPLAN	CARDARELLI ANGELO	236.430
2070	WELLS FARGO BK DECL OF TR EST INV FUNDS FOR EMPLOYEE BEN TR	CARDARELLI ANGELO	35.259
2076	WELLS FARGO MASTER TRUST INTERNATIONAL VALUE PORTFOLIO	CARDARELLI ANGELO	153.300
2075	WELLS FARGOMASTER TRUST DIVERSIFIED STOCK PORTFOLIO	CARDARELLI ANGELO	247.150
3888	WEST MIDLANDS METROPOLITAN AUTHORITI	CARDARELLI ANGELO	279.000

¹VPC: voto per corrispondenza

ASSEMBLEA ORDINARIA E STRAORDINARIA

8 MAGGIO 2014

Segreteria Societaria - Ufficio Titoli



**Esito della votazione sul punto 7
dell'ordine del giorno (parte ordinaria)**

Determinazione della durata in carica degli Amministratori.

Elenco Favorevoli

SCHEDA	VPC ¹ NOMINATIVO AZIONISTA	DELEGATO	NUMERO DI AZIONI TOTALE
1535	WEST VIRGINIA INVESTMENT MANAGEMENT BOARD CARDARELLI ANGELO		424.300
3691	WEST YORKSHIRE PENSION FUND CARDARELLI ANGELO		500.000
2227	WESTERN METAL INDUSTRY PENSION CARDARELLI ANGELO		40.981
1939	WESTPAC INTERNATIONAL SHARE INDEX TRUST CARDARELLI ANGELO		122.579
1531	WHEATON STOCK FUND CARDARELLI ANGELO		35.800
2941	WHEELS COMMON INVESTMENT FUND CARDARELLI ANGELO		29.804
2942	WHEELS COMMON INVESTMENT FUND CARDARELLI ANGELO		38.921
2943	WHEELS COMMON INVESTMENT FUND CARDARELLI ANGELO		30.930
3754	WHOLESALE GLOBAL EQUITY INDEX FUND CARDARELLI ANGELO		32.143
3753	WHOLESALE GLOBAL EQUITY VALUE FUND CARDARELLI ANGELO		150.350
3218	WHOLESALE UNIT TRUST MSCI GLOB INDEX SHS CARDARELLI ANGELO		39.384
653	WILLIAM BARRON HILTON CHARITABLE REMAINDER CARDARELLI ANGELO		80.100
1619	WILLIAM BEAUMONT HOSPITAL CARDARELLI ANGELO		5.190
1617	WILLIAM BEAUMONT HOSPITAL EMPLOYEES' RETIREMENT PLAN CARDARELLI ANGELO		10.320
1618	WILLIAM BEAUMONT HOSPITAL SELF-INSURANCE GRANTOR TRUST CARDARELLI ANGELO		580
321	WILMINGTON MULTI-MANAGER INTERNATIONAL FUND CARDARELLI ANGELO		9.414
322	WILMINGTON MULTI-MANAGER INTERNATIONAL FUND CARDARELLI ANGELO		24.800
2078	WILMINGTON TRUST RETIREMENT AND INST SER CO COLLECTIVE INV TR CARDARELLI ANGELO		154.600
88	WINTERTHUR LIFE U.K. LIMITED CARDARELLI ANGELO		42.069
1534	WISCONSIN PUBLIC SERVICE CORPORATION MASTER WELFARE CARDARELLI ANGELO		19.900
2086	WISDOMTREE DEFA EQUITY INCOME FUND CARDARELLI ANGELO		197.555
2087	WISDOMTREE DEFA FUND CARDARELLI ANGELO		230.940
2088	WISDOMTREE GLOBAL EQUITY INCOME FUND CARDARELLI ANGELO		41.788

¹VPC: voto per corrispondenza

ASSEMBLEA ORDINARIA E STRAORDINARIA

8 MAGGIO 2014

Segreteria Societaria - Ufficio Titoli



**Esito della votazione sul punto 7
dell'ordine del giorno (parte ordinaria)**

Determinazione della durata in carica degli Amministratori.

Elenco Favorevoli

SCHEDA	VPC ¹ NOMINATIVO AZIONISTA	DELEGATO	NUMERO DI AZIONI TOTALE
2089	WISDOMTREE GLOBAL NATURAL RESOURCES FUND CARDARELLI ANGELO		21.489
2090	WISDOMTREE INTERNATIONAL DIVIDEND EX-FINANCIALS FUND CARDARELLI ANGELO		210.341
2091	WISDOMTREE INTERNATIONAL LARGE CAP DIVIDEND FUND CARDARELLI ANGELO		173.104
3124	WITAN INVESTMENT TRUST PLC CARDARELLI ANGELO		155.575
4019	WITAN INVESTMENT TRUST PLC CARDARELLI ANGELO		49.200
277	WM POOL EQUITIES TRUST NO 20 CARDARELLI ANGELO		239.525
326	WM POOL EQUITIES TRUST NO.38 CARDARELLI ANGELO		50.885
2209	WORLD ALPHA TILTS NON-LENDABLE FUND B CARDARELLI ANGELO		576
2396	WORLD INDEX OLUS SECURITIES LENDING COMMON TRUST FUND CARDARELLI ANGELO		38.068
2085	WSIB INVESTMENTS (PUBLIC EQUITIES) POOLED FUND TRUST CARDARELLI ANGELO		116.500
3364	WSSP INTERNATIONAL EQUITIES TRUST CARDARELLI ANGELO		6.026
3365	WSSP INTERNATIONAL EQUITIES TRUST CARDARELLI ANGELO		16.490
3366	WSSP INTERNATIONAL EQUITIES TRUST CARDARELLI ANGELO		46.500
3440	WYOMING RETIREMENT SYSTEM CARDARELLI ANGELO		2.962
3448	WYOMING RETIREMENT SYSTEM CARDARELLI ANGELO		63.186
3449	WYOMING RETIREMENT SYSTEM CARDARELLI ANGELO		6.356
3452	WYOMING RETIREMENT SYSTEM CARDARELLI ANGELO		60.261
3871	WYOMING RETIREMENT SYSTEM CARDARELLI ANGELO		48.336
1751	XEROX CANADA EMPLOYEES RETIREMENT PLAN CARDARELLI ANGELO		8.600
1610	XEROX CORPORATION RETIREMENT & SAVINGS PLAN CARDARELLI ANGELO		14.200
1542	YORK UNIVERSITY PENSION FUND CARDARELLI ANGELO		73.200
3432	YOUNG MENS CHRISTIAN ASSOC. RETIR FD CARDARELLI ANGELO		53.400
3899	bothwell europe fund CARDARELLI ANGELO		954.658

¹VPC: voto per corrispondenza

ASSEMBLEA ORDINARIA E STRAORDINARIA

8 MAGGIO 2014

Segreteria Societaria - Ufficio Titoli



Esito della votazione sul punto 7
dell'ordine del giorno (parte ordinaria)

Determinazione della durata in carica degli Amministratori.

Elenco Favorevoli

SCHEDA	VPC ¹	NOMINATIVO AZIONISTA	DELEGATO	NUMERO DI AZIONI TOTALE
3695		the city of london inv trust plc	CARDARELLI ANGELO	425.000
2653		THE BANK OF NEW YORK MELLON ADR DIVISION	CARDARELLI ANGELO	43.519.934

Riepilogo favorevoli

TOTALE FAVOREVOLI	n°	3.336	azionisti per n°	2.175.121.975 Azioni	99,44715 % delle azioni presenti
di cui					
IN PROPRIO	n°	29	azionisti per n°	63.681 Azioni	0,00291 % delle azioni presenti
PER DELEGA	n°	3.306	azionisti per n°	2.175.058.019 Azioni	99,44423 % delle azioni presenti
PER CORRISPONDENZA	n°	1	azionisti per n°	275 Azioni	0,00001 % delle azioni presenti

¹VPC: voto per corrispondenza

ASSEMBLEA ORDINARIA E STRAORDINARIA

8 MAGGIO 2014

Segreteria Societaria - Ufficio Titoli



Esito della votazione sul punto **8**
dell'ordine del giorno (parte ordinaria)
Nomina degli Amministratori.

Azionisti Presenti

In proprio e per delega	n°	3.380	per n°	2.187.333.683 Azioni	60,19 % del capitale sociale
Per corrispondenza	n°	1	per n°	275 Azioni	0,00 % del capitale sociale
TOTALE PRESENTI	n°	3.381	per n°	2.187.333.958 Azioni	60,19 % del capitale sociale

Esito Votazione

Lista 1	n°	129	azionisti per n°	1.249.499.662 Azioni	57,12 % delle azioni presenti
Lista 2	n°	3.109	azionisti per n°	919.513.554 Azioni	42,04 % delle azioni presenti
<hr/>					
CONTRARI	n°	68	azionisti per n°	10.013.391 Azioni	0,46 % delle azioni presenti
ASTENUTI E NON VOTANTI	n°	75	azionisti per n°	8.307.351 Azioni	0,38 % delle azioni presenti
TOTALE PRESENTI	n°	3.381	azionisti per n°	2.187.333.958 Azioni	60,19 % del capitale sociale

Lista vincente : 1

ASSEMBLEA ORDINARIA E STRAORDINARIA

8 MAGGIO 2014

Segreteria Societaria - Ufficio Titoli



**Esito della votazione sul punto 8
dell'ordine del giorno (parte ordinaria)**

Nomina degli Amministratori.

Elenco Contrari

SCHEDA	VPC ¹ NOMINATIVO AZIONISTA	DELEGATO	NUMERO DI AZIONI TOTALE
4093	ADINOLFI VINCENZO		60.000
8	AMBRUZZI DANIELA		275
4095	ANGELETTI FRANCO		18
4047	CECCARELLI CLAUDIO		460
4096	ONOFRI MARIA	ANGELETTI FRANCO	17
1504	AML INVESTMENT HOLDINGS INC.	CARDARELLI ANGELO	1.450
263	BNYMTD (UK) LTDAS TSTEE OF CF CANLIFE EUROPEAN UNIT TRUST	CARDARELLI ANGELO	232.015
2030	CALIFORNIA STATE TEACHERS RETIREMENT SYSTEM	CARDARELLI ANGELO	1.293.110
2345	CALIFORNIA STATE TEACHERS RETIREMENT SYSTEM	CARDARELLI ANGELO	1.084.617
2346	CALIFORNIA STATE TEACHERS RETIREMENT SYSTEM	CARDARELLI ANGELO	756.939
2347	CALIFORNIA STATE TEACHERS RETIREMENT SYSTEM	CARDARELLI ANGELO	405.579
2348	CALIFORNIA STATE TEACHERS RETIREMENT SYSTEM	CARDARELLI ANGELO	1.121.585
2349	CALIFORNIA STATE TEACHERS RETIREMENT SYSTEM	CARDARELLI ANGELO	335.234
3654	EAFE EQUITY INDEX FUND	CARDARELLI ANGELO	128.018
1510	EMPLOYEE RETIREMENT INCOME PLANTRUST OF 3M COM	CARDARELLI ANGELO	57.487
4046	FCP SAKKARAH 5	CARDARELLI ANGELO	49.850
3658	FONDS COMMUN POUR LES REGIMES DE RETRAITE DE L'UNIVERSITE LAVAL MAISON OMERS GINGR	CARDARELLI ANGELO	42.068
3659	FONDS DE SOLIDARITE DES TRAVAILLEURS DU QUEBEC	CARDARELLI ANGELO	20
1675	FP OMNIS PTF. INV. ICVC-FP OMNIS DEV. MKTS (EX-UK EX-US) EQ.FD	CARDARELLI ANGELO	30.800
2789	FRESNO COUNTY EMPLOYEES RETIREMENT ASSOC	CARDARELLI ANGELO	96.907
2657	LAZARD FRERES GESTION	CARDARELLI ANGELO	75.150
1546	LOUISIANA STATE EMPLOYEES' RETIREMENT SYSTEM	CARDARELLI ANGELO	209.800
1547	LOUISIANA STATE EMPLOYEES' RETIREMENT SYSTEM	CARDARELLI ANGELO	284.027
1906	MGI FUNDS PLC	CARDARELLI ANGELO	46.082
2955	MICHELIN PENSIONS TRUST LIMITED	CARDARELLI ANGELO	17.094
3688	NIGOSC ADMINISTERS NILG PENSION FUND	CARDARELLI ANGELO	432.955

¹VPC: voto per corrispondenza

ASSEMBLEA ORDINARIA E STRAORDINARIA

8 MAGGIO 2014

Segreteria Societaria - Ufficio Titoli



**Esito della votazione sul punto 8
dell'ordine del giorno (parte ordinaria)**

Nomina degli Amministratori.

Elenco Contrari

SCHEDA	VPC ¹ NOMINATIVO AZIONISTA	DELEGATO	NUMERO DI AZIONI TOTALE
1681	PUTNAM DYNAMIC ASSET ALLOCATION BALANCED FUND CARDARELLI ANGELO		42.042
1682	PUTNAM DYNAMIC ASSET ALLOCATION CONSERVATIVE FUND CARDARELLI ANGELO		12.419
1697	PUTNAM DYNAMIC ASSET ALLOCATION EQUITY FUND CARDARELLI ANGELO		1.089
1680	PUTNAM DYNAMIC ASSET ALLOCATION GROWTH FUND CARDARELLI ANGELO		67.678
1678	PUTNAM DYNAMIC RISK ALLOCATION FUND CARDARELLI ANGELO		6.343
1676	PUTNAM GLOBAL DIVIDEND FUND CARDARELLI ANGELO		5.860
1688	PUTNAM RETIREMENT ADVANTAGE GAA BALANCE PORTFOLIO CARDARELLI ANGELO		4.164
1689	PUTNAM RETIREMENT ADVANTAGE GAA CONSERVATIVE PORTFOLIO CARDARELLI ANGELO		1.002
1691	PUTNAM RETIREMENT ADVANTAGE GAA EQUITY PORTFOLIO CARDARELLI ANGELO		1.877
1687	PUTNAM RETIREMENT ADVANTAGE GAA GROWTH PORTFOLIO CARDARELLI ANGELO		7.006
1690	PUTNAM RETIREMENT ADVANTAGE GAA INCOME STRATEGIES PORTFOLIO CARDARELLI ANGELO		574
1677	PUTNAM RETIREMENT INCOME FUND LIFESTYLE 2 CARDARELLI ANGELO		143
1685	PUTNAM RETIREMENT INCOME FUND LIFESTYLE 3 CARDARELLI ANGELO		365
18	PUTNAM SELECT GLOBAL EQUITY FUND LP C.O. THE PUTNAM ADVISORY COMPANY LLC CARDARELLI ANGELO		1.165
1692	PUTNAM TOTAL RETURN FUND, LLC CARDARELLI ANGELO		3.595
1686	PUTNAM TOTAL RETURN TRUST CARDARELLI ANGELO		11.031
1684	PUTNAM VAR TRUST - PUTNAM VT INT VALUE FUND CARDARELLI ANGELO		100.813
1683	PUTNAM VARIABLE TRUST - PUTNAM INTERNATIONAL VALUE FUND CARDARELLI ANGELO		174.939
1679	PUTNAM VARIABLE TRUST - PUTNAM VT GLOBAL ASSET ALLOCATION F CARDARELLI ANGELO		5.406
1937	PUTNAM WORLD TRUST CARDARELLI ANGELO		9.536
2274	REGIME DE RETRAITE DE L'UNIVERSITE DE MONTREAL CARDARELLI ANGELO		171.141
1869	SEASONS SERIES TRUST ASSET ALLOCATION: DIVERSIFIED GROWTH PTF CARDARELLI ANGELO		5.947
1871	SEASONS SERIES TRUST INTERNATIONAL EQUITY PORTFOLIO CARDARELLI ANGELO		36.152
1870	SEASONS SERIES TRUST LARGE CAP VALUE PORTFOLIO CARDARELLI ANGELO		20.464
1867	SUNAMERICA EQUITY FUNDS SUNAMERICA INTERNATIONAL DIV ST FUND CARDARELLI ANGELO		118.106
1865	SUNAMERICA SERIES TRUST FOREIGN VALUE PORTFOLIO CARDARELLI ANGELO		470.320

¹VPC: voto per corrispondenza

ASSEMBLEA ORDINARIA E STRAORDINARIA

8 MAGGIO 2014

Segreteria Societaria - Ufficio Titoli



**Esito della votazione sul punto 8
dell'ordine del giorno (parte ordinaria)**

Nomina degli Amministratori.

Elenco Contrari

SCHEDA	VPC ¹ NOMINATIVO AZIONISTA	DELEGATO	NUMERO DI AZIONI TOTALE
1866	SUNAMERICA SERIES TRUST INTERNATIONAL GROWTH AND INCOME PTF CARDARELLI ANGELO		311.472
1868	SUNAMERICA SPECIALTY SERIES SUNAMERICA INCOME EXPLORER FUND CARDARELLI ANGELO		5.729
1626	SYLVAN PARTNERS, LLC CARDARELLI ANGELO		9.053
2996	THE MASTER TRUST BANK OF JAPAN LTD CARDARELLI ANGELO		54.965
1693	THE STATE OF NEVADA CARDARELLI ANGELO		1.206
1694	THE STATE OF NEVADA CARDARELLI ANGELO		2.152
1695	THE STATE OF NEVADA CARDARELLI ANGELO		520
1696	THE STATE OF NEVADA CARDARELLI ANGELO		1.624
2751	THOMAS WHITE INTERNATIONAL FUND CARDARELLI ANGELO		229.800
1812	VALIC COMPANY I - ASSET ALLOCATION FUND CARDARELLI ANGELO		6.962
2285	VALIC COMPANY I - FOREIGN VALUE FUND CARDARELLI ANGELO		524.979
2288	VALIC COMPANY I - GLOBAL STRATEGY FUND CARDARELLI ANGELO		170.306
2284	VALIC COMPANY I - INTERNATIONAL EQUITIES FUND CARDARELLI ANGELO		94.514
2286	VALIC COMPANY I - INTERNATIONAL EQUITIES FUND CARDARELLI ANGELO		120.373
2287	VALIC COMPANY I - INTERNATIONAL EQUITIES FUND CARDARELLI ANGELO		124.466
2653	THE BANK OF NEW YORK MELLON ADR DIVISION CARDARELLI ANGELO		314.536

¹VPC: voto per corrispondenza

ASSEMBLEA ORDINARIA E STRAORDINARIA

8 MAGGIO 2014

Segreteria Societaria - Ufficio Titoli



Esito della votazione sul punto 8
dell'ordine del giorno (parte ordinaria)

Nomina degli Amministratori.

Elenco Contrari

SCHEDA VPC¹ NOMINATIVO AZIONISTA

DELEGATO

NUMERO DI AZIONI
TOTALE

Riepilogo Contrari

TOTALE CONTRARI	n°	68 azionisti per n°	10.013.391 Azioni 0,45779 % delle azioni presenti
di cui			
IN PROPRIO	n°	4 azionisti per n°	60.753 Azioni 0,00278 % delle azioni presenti
PER DELEGA	n°	64 azionisti per n°	9.952.638 Azioni 0,45501 % delle azioni presenti
PER CORRISPONDENZA n°		0 azionisti per n°	0 Azioni 0,00000 % delle azioni presenti

¹VPC: voto per corrispondenza

ASSEMBLEA ORDINARIA E STRAORDINARIA

8 MAGGIO 2014

Segreteria Societaria - Ufficio Titoli



**Esito della votazione sul punto 8
dell'ordine del giorno (parte ordinaria)**

Nomina degli Amministratori.

Elenco Astenuti

SCHEDA	VPC ¹ NOMINATIVO AZIONISTA	DELEGATO	NUMERO DI AZIONI TOTALE
2515	APAENI RAPP. CHIURAZZI		6.000
2469	BADOLATI AURELIO GIUSEPPE		1
133	DORI CARLO		1.075
4089	GRECO CARLA		1
2661	PEDERSOLI LANFRANCO		1.200
4068	SPINA ROSARIO		5.000
2442	AMNESTY INTERNATIONAL SEZIONE ITALIANA		
	RUFINI GIOVANNI		1
134	ROSATI GIUSEPPINA		
	DORI CARLO		1.000
1005	ACHMEA PENSIOEN EN LEVENSVZERZEKERINGEN N.V.		
	CARDARELLI ANGELO		19.377
1019	ACHMEA UNIT LINKED BELEGGINGSFONDSEN 2		
	CARDARELLI ANGELO		21.157
1007	ACHMEA VARIABLE SECURITIES HEALTH FUND		
	CARDARELLI ANGELO		16.054
1831	AMERICAN INTERNATIONAL GROUP INC RETIREMENT PLAN		
	CARDARELLI ANGELO		59.602
4016	BANNER HEALTH		
	CARDARELLI ANGELO		142.500
1018	BELEGGINGSPPOOL ACHMEA		
	CARDARELLI ANGELO		115.702
1017	BELEGGINGSPPOOL ACHMEA AANDELEN EURO		
	CARDARELLI ANGELO		454.285
1006	BEWAARDER ACHMEA UNIT LINKED		
	CARDARELLI ANGELO		48.267
1790	CALAMOS GLOBAL DYNAMIC INCOME FUND		
	CARDARELLI ANGELO		95.000
4029	CHARLOTTE-MECKLENBURG DEFINED BENEFIT PE		
	CARDARELLI ANGELO		17.270
4030	CHARLOTTE-MECKLENBURG HOSPITAL AUTHORITY		
	CARDARELLI ANGELO		139.770
4031	CHARLOTTE-MECKLENBURG HOSPITAL AUTHORITY		
	CARDARELLI ANGELO		7.335
4012	COVENANT MINISTRIES OF BENEVOLENCE		
	CARDARELLI ANGELO		24.910
1310	DOMTAR INDUSTRIES INC. MASTER TRUST		
	CARDARELLI ANGELO		25.000
3692	EUROPEAN WEALTH INVESTMENT FUND PLC		
	CARDARELLI ANGELO		9.867
4013	EVAN COV CHURCH RET PLAN		
	CARDARELLI ANGELO		11.815

¹VPC: voto per corrispondenza

ASSEMBLEA ORDINARIA E STRAORDINARIA

8 MAGGIO 2014

Segreteria Societaria - Ufficio Titoli



**Esito della votazione sul punto 8
dell'ordine del giorno (parte ordinaria)**

Nomina degli Amministratori.

Elenco Astenuti

SCHEDA	VPC ¹ NOMINATIVO AZIONISTA	DELEGATO	NUMERO DI AZIONI TOTALE
3908	FIDUCIARY TRUST COMPANY INTERNATIONAL AS	CARDARELLI ANGELO	1.667
4014	GUILFORD GLAZER TRUST OF 1984	CARDARELLI ANGELO	15.875
3896	HSBC B PLC A/C CIP AS TRUSTEE OF BOTH GL	CARDARELLI ANGELO	255.701
3889	HSBC PRIV BANK (CI) LTD G	CARDARELLI ANGELO	19.000
644	ICBT HOLDINGS LIMITED	CARDARELLI ANGELO	6.125
3912	IGNIS FS	CARDARELLI ANGELO	13.912
3913	IGNIS FS	CARDARELLI ANGELO	32.586
3898	IGNIS GLOBAL GROWTH FUND	CARDARELLI ANGELO	38.564
3897	IGNIS MANAGED TRUST	CARDARELLI ANGELO	7.166
3030	JAPAN TRUSTEE SERVICES BANK LTD	CARDARELLI ANGELO	6.963
4015	JEWISH COMMUNITY FOUNDATION OF THE JEWIS	CARDARELLI ANGELO	3.265
1479	JOHN D SPEARS GRAT I DTD 2/20/2009 FBO JULIE SPEARS	CARDARELLI ANGELO	5.700
1478	JOHN D SPEARS GRAT I DTD 2/20/2009 FBO LUCY SPEARS	CARDARELLI ANGELO	5.525
1469	JOHN D. SPEARS REVOCABLE TRUST	CARDARELLI ANGELO	61.500
1470	JOHN D. SPEARS REVOCABLE TRUST	CARDARELLI ANGELO	1.975
2152	JULIUS BAER MULTIPARTNER	CARDARELLI ANGELO	23.095
3709	Joanne Cotsen Trust B	CARDARELLI ANGELO	1.279
2439	MAITLAND TRUSTEES LIMITED AS TRUSTEE OF THE BARLAND TRUST PORTFOLIO B	CARDARELLI ANGELO	13.200
3886	PHOENIX LIFE LIMITED	CARDARELLI ANGELO	31.052
3044	PINEBRIDGE EUROPE EQUITY FUND	CARDARELLI ANGELO	110.275
2037	PINEBRIDGE GLOBAL FUNDS	CARDARELLI ANGELO	49.165
1475	PROMEDICA HEALTH SYSTEM .	CARDARELLI ANGELO	58.600
1471	PROMEDICA HEALTH SYSTEM INC. CASH BALANCE RETIREM	CARDARELLI ANGELO	18.976
4017	Pelican Fund, L.P.	CARDARELLI ANGELO	33.500

¹VPC: voto per corrispondenza

ASSEMBLEA ORDINARIA E STRAORDINARIA

8 MAGGIO 2014

Segreteria Societaria - Ufficio Titoli



**Esito della votazione sul punto 8
dell'ordine del giorno (parte ordinaria)**

Nomina degli Amministratori.

Elenco Astenuti

SCHEDA	VPC ¹ NOMINATIVO AZIONISTA	DELEGATO	NUMERO DI AZIONI TOTALE
323	RETIR.PL.EMPL.SOUTH BROWARD HOSPITAL DISTRICT HOLLYWOOD FLORIDA	CARDARELLI ANGELO	34.360
3239	ROBECO CAPITAL GROWTH FUNDS	CARDARELLI ANGELO	794.000
44	ROBECO DUURZAM N.V	CARDARELLI ANGELO	28.692
47	ROBECO INSTITUTIONEEL GLOBAL ENHANCED INDEX FONDS	CARDARELLI ANGELO	13.653
2885	ROBUSTA FUND	CARDARELLI ANGELO	221.677
3893	SCOTTISH MUTUAL GROWTH UNIT TRUST	CARDARELLI ANGELO	331.291
3894	SCOTTISH MUTUAL INTER GROWTH UNIT TRUST	CARDARELLI ANGELO	79.736
3895	SCOTTISH MUTUAL OPPORTUNITY UNIT TRUST	CARDARELLI ANGELO	132.753
1020	STICHTING RABOBANK PENSIOENFONDS	CARDARELLI ANGELO	143.147
1021	STICHTING RABOBANK PENSIOENFONDS	CARDARELLI ANGELO	133.876
1022	STICHTING RABOBANK PENSIOENFONDS	CARDARELLI ANGELO	629.022
1603	THE ALPHAGEN CAPELLA FUND LIMITED	CARDARELLI ANGELO	14.802
4032	THE CAROLINAS HEALTHCARE FOUNDATION INC	CARDARELLI ANGELO	32.865
2977	THE MASTER TRUST BANK OF JAPAN LTD	CARDARELLI ANGELO	314.817
648	TWEEDY BROWNE GLOBAL HIGH DIVIDEND PARTNERS LL	CARDARELLI ANGELO	10.000
1577	TWEEDY BROWNE GLOBAL VAUE FUND II CURRENCY UNHEDGED	CARDARELLI ANGELO	240.000
2151	TWEEDY BROWNE VALUE FUNDS-TWEEDY BROWNE GLOB HIGH DIV VALUE F	CARDARELLI ANGELO	95.800
1576	TWEEDY BROWNE WORLDWIDE HIGH DIVIDEND YIELD VALUE	CARDARELLI ANGELO	457.200
4018	USAA MASTER TRUST (PENSION AND RISP)	CARDARELLI ANGELO	153.995
4019	WITAN INVESTMENT TRUST PLC	CARDARELLI ANGELO	49.200
3899	bothwell europe fund	CARDARELLI ANGELO	954.658
2653	THE BANK OF NEW YORK MELLON ADR DIVISION	CARDARELLI ANGELO	1.381.842

¹VPC: voto per corrispondenza

ASSEMBLEA ORDINARIA E STRAORDINARIA

8 MAGGIO 2014

Segreteria Societaria - Ufficio Titoli



Esito della votazione sul punto 8
dell'ordine del giorno (parte ordinaria)

Nomina degli Amministratori.

Elenco Astenuti

SCHEDA VPC¹ NOMINATIVO AZIONISTA

DELEGATO

NUMERO DI AZIONI
TOTALE

Riepilogo Astenuti

TOTALE ASTENUTI	n°	70 azionisti per n°	8.284.241 Azioni
di cui			0,37874 % delle azioni presenti
IN PROPRIO	n°	6 azionisti per n°	13.277 Azioni
			0,00061 % delle azioni presenti
PER DELEGA	n°	64 azionisti per n°	8.270.964 Azioni
			0,37813 % delle azioni presenti
PER CORRISPONDENZA n°		0 azionisti per n°	0 Azioni
			0,00000 % delle azioni presenti

¹VPC: voto per corrispondenza

ASSEMBLEA ORDINARIA E STRAORDINARIA

8 MAGGIO 2014

Segreteria Societaria - Ufficio Titoli



Esito della votazione sul punto 8
dell'ordine del giorno (parte ordinaria)

Nomina degli Amministratori.

Elenco Non Votanti

SCHEDA	VPC ¹	NOMINATIVO AZIONISTA	DELEGATO	NUMERO DI AZIONI TOTALE
2499		LA VERDE LUCIO		2.000
4085		RENZI MARIO	RENZI LAURA	1
2569		BELLINI RENATO	SANTIEMMA ELENA	1.500
427		ECOFI ACTIONS SCR	CARDARELLI ANGELO	12.809
426		FG ACTIONS	CARDARELLI ANGELO	6.800

Riepilogo Non votanti

TOTALE NON VOTANTI	n°	5 azionisti per n°	23.110 Azioni 0,00106 % delle azioni presenti
di cui			
IN PROPRIO	n°	1 azionisti per n°	2.000 Azioni 0,00009 % delle azioni presenti
PER DELEGA	n°	4 azionisti per n°	21.110 Azioni 0,00097 % delle azioni presenti
PER CORRISPONDENZA	n°	0 azionisti per n°	0 Azioni 0,00000 % delle azioni presenti

¹VPC: voto per corrispondenza

ASSEMBLEA ORDINARIA E STRAORDINARIA

8 MAGGIO 2014

Segreteria Societaria - Ufficio Titoli



Seconda convocazione

Esito della votazione sul punto 8
dell'ordine del giorno (parte ordinaria)

Nomina degli Amministratori.

Elenco Lista 1

SCHEDA	VPC ¹	NOMINATIVO AZIONISTA	DELEGATO	NUMERO DI AZIONI TOTALE
2566		ACCORINTI GIUSEPPE		100
4072		AMATO TANCREDI		7.725
10		BUCCINO VINCENZO		4.127
2568		CAPUTO RITA		250
4087		CHIARUGI FRANCO		5.000
4088		CHIARUGI LUCIANO		1.000
4082		COLLEONI ANGELO		1.992
2667		CORDELLI SILVIA		2.550
2570		COTONE PIERPAOLO		1.000
130	C	DI NOIA CARMINE		275
4073		DI TEODORO VITO		200
2571		IADICICCO ANTONIO		4.500
2663		PETRICCA ALBERTO		1.900
137		PODRINI ADELLO		4.137
135		VITANGELI GIORGIO		5
2567		ZACCAGNINO RAFFAELE		500
4076		MINISTERO DELL'ECONOMIA E DELLE FINANZE PARLATO FRANCESCO		157.552.137
123		ROSSI PAOLO	ROSSI AGOSTINO	4.830
4098		CASSA DEPOSITI E PRESTITI SPA	HOFFMANN GIULIO	936.179.478
140		ROSSETTI RAUL FERNANDO	TREVISAN DARIO	800
4056		LYBIAN INVESTMENT AUTHORITY	BENYEZZA ABDURAHMAN	42.050.000
2443		ANGELINI SANTA	COLLEONI ANGELO	2.517

¹VPC: voto per corrispondenza

ASSEMBLEA ORDINARIA E STRAORDINARIA

8 MAGGIO 2014

Segreteria Societaria - Ufficio Titoli



Seconda convocazione

Esito della votazione sul punto 8
dell'ordine del giorno (parte ordinaria)

Nomina degli Amministratori.

Elenco Lista 1

SCHEDA	VPC ¹ NOMINATIVO AZIONISTA	DELEGATO	NUMERO DI AZIONI TOTALE
4075	CECCHI GIOVANNI	DI TEODORO VITO	5.515
4074	ISAJA PLACIDO	DI TEODORO VITO	3.315
1601	HELABA INVEST KAPITALANLAGEGESELLSCHAFT MEGGIOLARO MAURO		16.329
1354	AMERICAN FUNDS GLOBAL BALANCED FUND CARDARELLI ANGELO		1.255.000
1837	AMERICAN FUNDS INSURANCE SERIES GROWTH INCOME FUND CARDARELLI ANGELO		1.967.000
1838	AMERICAN FUNDS INSURANCE SERIES INTERNATIONAL FUND CARDARELLI ANGELO		628.000
1440	BELL ATLANTIC MASTER TRUST CARDARELLI ANGELO		27.607
3749	CAISSE DES DEPOTS ET CONSIGNATIONS CARDARELLI ANGELO		7.142.529
3750	CAISSE DES DEPOTS ET CONSIGNATIONS CARDARELLI ANGELO		9.653.819
4055	CANADA LIFE ASSURANCE (IRELAND) LTD CARDARELLI ANGELO		50.767
4051	CANADA LIFE ASSURANCE EUROPE LIMITED CARDARELLI ANGELO		824.942
4052	CANADA LIFE ASSURANCE EUROPE LIMITED CARDARELLI ANGELO		37.857
4053	CANADA LIFE ASSURANCE EUROPE LIMITED CARDARELLI ANGELO		98.857
4054	CANADA LIFE ASSURANCE EUROPE LIMITED CARDARELLI ANGELO		108.243
1380	CANOE 'GO CANADA ' FUND CORP CARDARELLI ANGELO		15.912
3355	CAPITAL GUARDIAN ABSOLUTE INCOME GROWER CARDARELLI ANGELO		12.137
3631	CAPITAL GUARDIAN EMPLOYEE BENEFIT INVEST CARDARELLI ANGELO		12.979
3380	CAPITAL INCOME BUILDER INC CARDARELLI ANGELO		27.298.600
3249	CAPITAL INTERNATIONAL FUND CARDARELLI ANGELO		171.500
3241	CAPITAL INTERNATIONAL PORTFOLIOS 2 CARDARELLI ANGELO		4.348
3383	CAPITAL WORLD GROWTH INCOME FUND INC CARDARELLI ANGELO		22.965.300
1369	CF CANLIFE GLOBAL EQUITY INCOMEFUND CARDARELLI ANGELO		38.117

¹VPC: voto per corrispondenza

ASSEMBLEA ORDINARIA E STRAORDINARIA

8 MAGGIO 2014

Segreteria Societaria - Ufficio Titoli



Seconda convocazione

Esito della votazione sul punto 8
dell'ordine del giorno (parte ordinaria)

Nomina degli Amministratori.

Elenco Lista 1

SCHEDA	VPC ¹ NOMINATIVO AZIONISTA	DELEGATO	NUMERO DI AZIONI TOTALE
1756	CHANG HWA COMM BK AMCO ING CHB GLOBAL HIGH DIVIDEND FUND CARDARELLI ANGELO		21.407
2051	CHANG HWA COMM BK AS MC OF ING CHB EUROPE HIGH DIVIDEND FUND CARDARELLI ANGELO		35.063
1003	CO-OPERATIVE INSURANCE SOCIETY LTD CARDARELLI ANGELO		167.618
3428	COMMINGLED PENSION FUND ENHANCED INDEX) CARDARELLI ANGELO		26.681
3168	DNCA INVEST CARDARELLI ANGELO		316.000
3169	DNCA INVEST CARDARELLI ANGELO		600.000
3170	DNCA INVEST CARDARELLI ANGELO		650.000
3232	DNCA VALUE EUROPE CARDARELLI ANGELO		470.000
3367	EQT INTRINSIC VALUE INTERNATIONAL SHARE CARDARELLI ANGELO		15.000
3381	EUROPACIFIC GROWTH FUND CARDARELLI ANGELO		2.568.000
3071	FCP CAPITAL AD EUROPE CARDARELLI ANGELO		30.389
3082	FCP EPARGNE EUR DYNAMIQUE CARDARELLI ANGELO		20.111
3231	FCP EUROSE CARDARELLI ANGELO		600.000
1501	GLOBAL EQUITY FUND (SETANTA) CARDARELLI ANGELO		8.752
3289	J.P.MORGAN SPECIALIST INVESTMENT FUND CARDARELLI ANGELO		52.794
3635	JEFFREY LLC CARDARELLI ANGELO		46.949
3466	JNL/JPMORGAN INTERNATIONAL VALUE FUND CARDARELLI ANGELO		354.255
3493	JPM EUROPE DYNAMIC (EX UK) FUND CARDARELLI ANGELO		3.377
3043	JPM MULTI INCOME FUND CARDARELLI ANGELO		795.150
3420	JPM MULTI-ASSET INCOME FUND CARDARELLI ANGELO		121.041
3491	JPMORGAN EUROPEAN INVESTMENT TRUST PLC CARDARELLI ANGELO		341.657
3492	JPMORGAN FUND ICVC - JPM EUROPE FUND CARDARELLI ANGELO		5.315

¹VPC: voto per corrispondenza

ASSEMBLEA ORDINARIA E STRAORDINARIA

8 MAGGIO 2014

Segreteria Societaria - Ufficio Titoli



Seconda convocazione

Esito della votazione sul punto 8
dell'ordine del giorno (parte ordinaria)

Nomina degli Amministratori.

Elenco Lista 1

SCHEDA	VPC ¹ NOMINATIVO AZIONISTA	DELEGATO	NUMERO DI AZIONI TOTALE
3425	JPMORGAN FUND II ICVC - JPM BALANCED MAN CARDARELLI ANGELO		5.486
3371	JPMORGAN FUND II ICVC - JPM GLOBAL ALLOC CARDARELLI ANGELO		932
3242	JPMORGAN FUNDS EUROPEAN BANK AND BU CARDARELLI ANGELO		14.986
3243	JPMORGAN FUNDS EUROPEAN BANK AND BU CARDARELLI ANGELO		115.724
3254	JPMORGAN FUNDS EUROPEAN BANK AND BU CARDARELLI ANGELO		27.267
3255	JPMORGAN FUNDS EUROPEAN BANK AND BU CARDARELLI ANGELO		1.175
3261	JPMORGAN FUNDS EUROPEAN BANK AND BU CARDARELLI ANGELO		204.641
3262	JPMORGAN FUNDS EUROPEAN BANK AND BU CARDARELLI ANGELO		399.337
3263	JPMORGAN FUNDS EUROPEAN BANK AND BU CARDARELLI ANGELO		1.726.753
3264	JPMORGAN FUNDS EUROPEAN BANK AND BU CARDARELLI ANGELO		677.404
3265	JPMORGAN FUNDS EUROPEAN BANK AND BU CARDARELLI ANGELO		69.542
3267	JPMORGAN FUNDS EUROPEAN BANK AND BU CARDARELLI ANGELO		6.574
3269	JPMORGAN FUNDS EUROPEAN BANK AND BU CARDARELLI ANGELO		1.263.647
3270	JPMORGAN FUNDS EUROPEAN BANK AND BU CARDARELLI ANGELO		78.854
3272	JPMORGAN FUNDS EUROPEAN BANK AND BU CARDARELLI ANGELO		9.027
3613	JPMORGAN GLOBAL ALLOCATION FUND CARDARELLI ANGELO		2.691
3614	JPMORGAN GLOBAL EQUITY INCOME FUND CARDARELLI ANGELO		82.104
3626	JPMORGAN GLOBAL RESEARCH ENHANCED INDEX FUND CARDARELLI ANGELO		225.133
3603	JPMORGAN INCOME BUILDER FUND CARDARELLI ANGELO		1.900.421
3429	JPMORGAN INTERNATIONAL EQUITY INDEX FUND CARDARELLI ANGELO		455.039
3436	JPMORGAN INTERNATIONAL VALUE FUND CARDARELLI ANGELO		1.823.684
3437	JPMORGAN INTREPID EUROPEAN FUND CARDARELLI ANGELO		491.145

¹VPC: voto per corrispondenza

ASSEMBLEA ORDINARIA E STRAORDINARIA

8 MAGGIO 2014

Segreteria Societaria - Ufficio Titoli



Seconda convocazione

Esito della votazione sul punto 8
dell'ordine del giorno (parte ordinaria)

Nomina degli Amministratori.

Elenco Lista 1

SCHEDA	VPC ¹ NOMINATIVO AZIONISTA	DELEGATO	NUMERO DI AZIONI TOTALE
3248	JPMORGAN INVESTMENT FUNDS	CARDARELLI ANGELO	1.853.087
3260	JPMORGAN INVESTMENT FUNDS	CARDARELLI ANGELO	1.029.580
3494	JPMORGAN LIFE LIMITED	CARDARELLI ANGELO	3.155
3527	JPMORGAN SAR EUROPEAN FUND	CARDARELLI ANGELO	350.182
3288	JPMORGAN TOKYO FUND, FCP	CARDARELLI ANGELO	182.034
3301	LABOR PENSION FUND SUPERVISORY COMMITTEE	CARDARELLI ANGELO	45.254
4049	LONDON LIFE INSURANCE COMPANY	CARDARELLI ANGELO	44.653
1517	LONDON LIFE INSURANCE COMPANY .	CARDARELLI ANGELO	172.630
1524	LONDON LIFE INSURANCE COMPANY .	CARDARELLI ANGELO	9.026
1525	LONDON LIFE INSURANCE COMPANY .	CARDARELLI ANGELO	299.552
2303	MASSMUTUAL SELECT DIVERSIFIED INTERNATIONAL FUND	CARDARELLI ANGELO	79.216
1853	MASSMUTUAL SELECT OVERSEAS FUND	CARDARELLI ANGELO	73.995
3524	MASTER TRUST BANK OF JAPAN, LTD. PENSION	CARDARELLI ANGELO	2.457.185
1755	MEGA INT COMM BK CO LTD IN ITS CAP AS MST CUST ABN AMRO GLB F	CARDARELLI ANGELO	6.090
1778	MET INVESTORS SERIES TRUST- JPMORGAN GLOBAL ACTIVE ALL PTF	CARDARELLI ANGELO	32.751
1996	MINISTRY OF STRATEGY AND FINANCE	CARDARELLI ANGELO	11.036
1016	MSV LIFE PLC	CARDARELLI ANGELO	100.880
319	MT.WHITNEY SECURITIES,INC	CARDARELLI ANGELO	73.083
3419	NATIONAL WESTMINSTER REAL RETURN JP MORGAN FUND FINSBURY	CARDARELLI ANGELO	1.726
3376	NEW WORLD FUND, INC	CARDARELLI ANGELO	1.068.000
2144	NEXTAM PARTNERS	CARDARELLI ANGELO	3.481
3441	NVIT MULTI-MANAGER INTERNATIONAL VALUE F	CARDARELLI ANGELO	273.163

¹VPC: voto per corrispondenza

ASSEMBLEA ORDINARIA E STRAORDINARIA

8 MAGGIO 2014

Segreteria Societaria - Ufficio Titoli



Seconda convocazione

Esito della votazione sul punto 8
dell'ordine del giorno (parte ordinaria)

Nomina degli Amministratori.

Elenco Lista 1

SCHEDA	VPC ¹ NOMINATIVO AZIONISTA	DELEGATO	NUMERO DI AZIONI TOTALE
2851	National Council for Social Sec FUND	CARDARELLI ANGELO	66.000
1454	ONTARIO PENSION BOARD .	CARDARELLI ANGELO	332.981
681	OPEC FUND FOR INTERNATIONAL DEVELOPMENT	CARDARELLI ANGELO	75.595
324	PACIFIC LIFE FUNDS - PL INTERNATIONAL VALUE FUND	CARDARELLI ANGELO	89.522
2335	PACIFIC SELECT FUND INTERNATIONAL VALUE PORTFOLIO	CARDARELLI ANGELO	612.756
1502	QUADRUS SETANTA GLOBAL DIVIDEND CORPORATE CLASS	CARDARELLI ANGELO	104.666
4048	SETANTA GLOBAL EQUITY FUND	CARDARELLI ANGELO	22.546
617	THE BANK OF KOREA	CARDARELLI ANGELO	21.094
1358	THE CANADA LIFE ASSURANCE COMPANY	CARDARELLI ANGELO	63.478
1359	THE CANADA LIFE ASSURANCE COMPANY	CARDARELLI ANGELO	32.975
1362	THE CANADA LIFE ASSURANCE COMPANY	CARDARELLI ANGELO	17.969
4050	THE GREAT-WEST LIFE ASSURANCE COMPAN	CARDARELLI ANGELO	27.084
1385	THE GREAT-WEST LIFE ASSURANCE COMPANY	CARDARELLI ANGELO	14.381
3382	THE INVESTMENT COMPANY OF AMERICA	CARDARELLI ANGELO	14.657.000
2882	THE LEVERHULME TRUST	CARDARELLI ANGELO	14.009
1762	THE PENSION FUND OF SONY	CARDARELLI ANGELO	8.652
1457	TORSTAR MASTER TRUST FUND .	CARDARELLI ANGELO	38.747
1503	U.S.AND INTERNATIONAL EQUITY CLASS	CARDARELLI ANGELO	10.880
372	UNISUPER	CARDARELLI ANGELO	124.747

¹VPC: voto per corrispondenza

ASSEMBLEA ORDINARIA E STRAORDINARIA

8 MAGGIO 2014

Segreteria Societaria - Ufficio Titoli



Seconda convocazione

Esito della votazione sul punto 8
dell'ordine del giorno (parte ordinaria)

Nomina degli Amministratori.

Elenco Lista 1

SCHEDA VPC¹ NOMINATIVO AZIONISTA

DELEGATO

NUMERO DI AZIONI
TOTALE

Riepilogo Lista 1

TOTALE Lista 1	n°	129 azionisti per n°	1.249.499.662 Azioni 57,12 % delle azioni presenti
di cui			
IN PROPRIO	n°	15 azionisti per n°	34.986 Azioni 0,00 % delle azioni presenti
PER DELEGA	n°	113 azionisti per n°	1.249.464.401 Azioni 57,12 % delle azioni presenti
PER CORRISPONDENZA	n°	1 azionisti per n°	275 Azioni 0,00 % delle azioni presenti

¹VPC: voto per corrispondenza

ASSEMBLEA ORDINARIA E STRAORDINARIA

8 MAGGIO 2014

Segreteria Societaria - Ufficio Titoli



Seconda convocazione

Esito della votazione sul punto 8
dell'ordine del giorno (parte ordinaria)

Nomina degli Amministratori.

Elenco Lista 2

SCHEDA	VPC ¹ NOMINATIVO AZIONISTA	DELEGATO	NUMERO DI AZIONI TOTALE
2441	BELLINO ROCI PIERCARLO		5.000
126	DI TOMMASO SERGIO		2.000
4097	IEPPARIELLO ANTONIO		100
1602	LOSA FABRIZIO		1.000
2662	MAURO FERRUCCIO		500
4084	METELKA LUCIANO		5.000
2572	NOTARFONZO ARNALDO		2.100
2664	PACIFICO RICCARDO		10
2564	PEZZI LUIGI		1.700
14	FONDAZIONE CULTURALE RESPONSABILITA' ETICA MEGGIOLARO MAURO		80
160	ALLEANZA ASSICURAZIONI ZAPPI ELENA		6.400
158	ALLEANZA ASSICURAZIONI - SGR ALLT ALLE AZIONARIA ZAPPI ELENA		61.081
157	ALLEANZA ASSICURAZIONI - SGR ALLT ALLE BILANCIATA ZAPPI ELENA		32.646
152	ALLEANZA ASSICURAZIONI - SGR ALLT ALME AZIONARIO ZAPPI ELENA		7.481
153	ALLEANZA ASSICURAZIONI - SGR ALLT ALME BILANCIATO ZAPPI ELENA		6.063
155	ALLEANZA ASSICURAZIONI - SGR ALLT EUR SGIORGIO ZAPPI ELENA		294.730
159	ALLEANZA ASSICURAZIONI - SGR ALLT PAT EX TORO ZAPPI ELENA		36.900
154	ALLEANZA ASSICURAZIONI - SGR ALLT SAN GIORGIO ZAPPI ELENA		715.000
156	ALLEANZA ASSICURAZIONI - SGR GS ALLT GARANTITA ZAPPI ELENA		70.470
162	ASSICURAZIONI GENERALI - SGR AG EURPN EQUITY FP ZAPPI ELENA		104
163	ASSICURAZIONI GENERALI - SGR AG UK PAT DANNI ZAPPI ELENA		7.150
207	FATA ASSICURAZIONI D - SGR FATA ASSICUR DANNI PATRI ZAPPI ELENA		49.200

¹VPC: voto per corrispondenza

ASSEMBLEA ORDINARIA E STRAORDINARIA

8 MAGGIO 2014

Segreteria Societaria - Ufficio Titoli



Seconda convocazione

Esito della votazione sul punto 8
dell'ordine del giorno (parte ordinaria)

Nomina degli Amministratori.

Elenco Lista 2

SCHEDA	VPC ¹ NOMINATIVO AZIONISTA	DELEGATO	NUMERO DI AZIONI TOTALE
4102	GENERALI ESPANA SA DE SEGUROS Y REASEGUROS ZAPPI ELENA		443.874
215	GENERALI INVESTMENTS DEUT. KAG MBH - GID GENERALI AKTIVMIX DYNAMI ZAPPI ELENA		63.770
214	GENERALI INVESTMENTS DEUT. KAG MBH - GID-FONDS GPRET MULTIFLEX ZAPPI ELENA		3.612
213	GENERALI INVESTMENTS DEUT. KAG MBH - GID-FONDS GPRET MULTIFLEX II ZAPPI ELENA		4.082
209	GENERALI INVESTMENTS DEUTSCHLAND KAG MBH - GID-FONDS AVAOT ZAPPI ELENA		233.900
208	GENERALI INVESTMENTS DEUTSCHLAND KAG MBH - GID-FONDS AVAOT II ZAPPI ELENA		105.900
210	GENERALI INVESTMENTS DEUTSCHLAND KAG MBH - GID-FONDS AVAOT III ZAPPI ELENA		55.200
212	GENERALI INVESTMENTS DEUTSCHLAND KAG MBH - GID-FONDS GLAKOR ZAPPI ELENA		133.533
211	GENERALI INVESTMENTS DEUTSCHLAND KAG MBH - GID-FONDS GVMET ZAPPI ELENA		252.600
191	GENERALI ITALIA SPA ZAPPI ELENA		582.200
188	GENERALI ITALIA SPA - SGR AG EURO BLUE CHIPS ZAPPI ELENA		78.559
199	GENERALI ITALIA SPA - SGR AG EUROPEAN EQUITY ZAPPI ELENA		45.407
189	GENERALI ITALIA SPA - SGR AG GLOBAL BOND ZAPPI ELENA		18.772
192	GENERALI ITALIA SPA - SGR AG GLOBAL EQUITY ZAPPI ELENA		64.255
179	GENERALI ITALIA SPA - SGR AG GS GESAV ZAPPI ELENA		572.610
174	GENERALI ITALIA SPA - SGR AG GS GESAV GLOBAL ZAPPI ELENA		137.004
178	GENERALI ITALIA SPA - SGR AG GS PREVIR ZAPPI ELENA		12.600
180	GENERALI ITALIA SPA - SGR AG GS RENDIGEN ZAPPI ELENA		5.270
185	GENERALI ITALIA SPA - SGR AG PREV GL BALANCE ZAPPI ELENA		12.535
181	GENERALI ITALIA SPA - SGR AG PREV GL BOND ZAPPI ELENA		29.909
182	GENERALI ITALIA SPA - SGR AG PREV GL CAPITAL ZAPPI ELENA		44.133
183	GENERALI ITALIA SPA - SGR AG PREV VL GB+ ZAPPI ELENA		14.999

¹VPC: voto per corrispondenza

ASSEMBLEA ORDINARIA E STRAORDINARIA

8 MAGGIO 2014

Segreteria Societaria - Ufficio Titoli



Seconda convocazione

Esito della votazione sul punto 8
dell'ordine del giorno (parte ordinaria)

Nomina degli Amministratori.

Elenco Lista 2

SCHEDA	VPC ¹ NOMINATIVO AZIONISTA	DELEGATO	NUMERO DI AZIONI TOTALE
186	GENERALI ITALIA SPA - SGR AG PREV VL GBALANCE ZAPPI ELENA		4.610
184	GENERALI ITALIA SPA - SGR AG PREV VL GCAPITAL ZAPPI ELENA		59.354
204	GENERALI ITALIA SPA - SGR ALLT AURIS ZAPPI ELENA		45.890
198	GENERALI ITALIA SPA - SGR ALLT DANNI ZAPPI ELENA		661.350
202	GENERALI ITALIA SPA - SGR ALLT RISPAV ZAPPI ELENA		181.960
203	GENERALI ITALIA SPA - SGR ALLT RISPAV PREVIDENZA ZAPPI ELENA		7.240
201	GENERALI ITALIA SPA - SGR INA CRESC PREVIDENZA ZAPPI ELENA		16.546
205	GENERALI ITALIA SPA - SGR INA EURFOR MERCATI ZAPPI ELENA		34.000
175	GENERALI ITALIA SPA - SGR INA EURO FORTE ZAPPI ELENA		667.780
197	GENERALI ITALIA SPA - SGR INA EUROF PREVIDENZA ZAPPI ELENA		100.600
193	GENERALI ITALIA SPA - SGR INA EUROFOR RE ZAPPI ELENA		60.000
176	GENERALI ITALIA SPA - SGR INA F.PENS. BILANCIATO ZAPPI ELENA		13.251
177	GENERALI ITALIA SPA - SGR INA F.PENS. CRESCITA ZAPPI ELENA		32.125
194	GENERALI ITALIA SPA - SGR INA FORZA 5 ZAPPI ELENA		406
195	GENERALI ITALIA SPA - SGR INA FORZA 6 ZAPPI ELENA		1.654
196	GENERALI ITALIA SPA - SGR INA FORZA 7 ZAPPI ELENA		4.698
200	GENERALI ITALIA SPA - SGR INA PREV SOLIDA ZAPPI ELENA		10.880
217	GENERALI LEVENSVERZEKERING MAATSCHAPPIJ NV ZAPPI ELENA		228.630
206	GENERTEL S.P.A. - SGR GENERTEL ZAPPI ELENA		211.400
168	GENERTELLIFE SPA - SGR GL AZ ITALIA PREVIDENZA ZAPPI ELENA		8.300
169	GENERTELLIFE SPA - SGR GL AZ PREVIDENZA ZAPPI ELENA		7.187
171	GENERTELLIFE SPA - SGR GL DIN PREVIDENZA ZAPPI ELENA		49.855

¹VPC: voto per corrispondenza

ASSEMBLEA ORDINARIA E STRAORDINARIA

8 MAGGIO 2014

Segreteria Societaria - Ufficio Titoli



Seconda convocazione

Esito della votazione sul punto 8
dell'ordine del giorno (parte ordinaria)

Nomina degli Amministratori.

Elenco Lista 2

SCHEDA	VPC ¹ NOMINATIVO AZIONISTA	DELEGATO	NUMERO DI AZIONI TOTALE
167	GENERTELLIFE SPA - SGR GL FUTURO PLUS ZAPPI ELENA		20.400
164	GENERTELLIFE SPA - SGR GL INVESTIMENTO ZAPPI ELENA		2.240
166	GENERTELLIFE SPA - SGR GL N CONCRETA ZAPPI ELENA		507.240
216	GENERTELLIFE SPA - SGR GL NUOVO AURIS ZAPPI ELENA		63.400
165	GENERTELLIFE SPA - SGR GL PRELUDIO ZAPPI ELENA		1.450
170	GENERTELLIFE SPA - SGR GL PREVIDENZA ZAPPI ELENA		5.250
172	GENERTELLIFE SPA - SGR GL RI.ALTO EQUITY ZAPPI ELENA		262.000
173	GENERTELLIFE SPA - SGR GL RI.ALTO EQUITY ZAPPI ELENA		1.225.500
2565	PIVETTI PAOLA	MATTEO CARATOZZOLO	1.700
2440	BELLINO ROCI PIERCARLO	BELLINO ROCI MAURO	5.000
2758	1199 Home Care Employees Pension Fund	CARDARELLI ANGELO	3.975
3854	1262 FCP BEHR FRANCE	CARDARELLI ANGELO	180
3855	1327 FCP BQUE SCALBERT DUPONT	CARDARELLI ANGELO	13.400
3836	1448 FCPE GE FACTOFrance	CARDARELLI ANGELO	6.000
3847	1495 FCP CONTINENTAL	CARDARELLI ANGELO	1.100
3835	1515 FCP GERARD PERRIER	CARDARELLI ANGELO	1.940
3824	1612 FCP KOLBENSCHMIDT PIERBURG	CARDARELLI ANGELO	380
2743	1999 Voluntary Employees' Beneficiary	CARDARELLI ANGELO	6.772
3677	8221103 CANADA INC	CARDARELLI ANGELO	20.526
2786	A I DUPONT TESTAMENTARY TRUST	CARDARELLI ANGELO	85.656
576	A.A.-DEXIA ISR	CARDARELLI ANGELO	34.786
475	A.A.-IDEAM-ISR	CARDARELLI ANGELO	46.668

¹VPC: voto per corrispondenza

ASSEMBLEA ORDINARIA E STRAORDINARIA

8 MAGGIO 2014

Segreteria Societaria - Ufficio Titoli



Seconda convocazione

Esito della votazione sul punto 8
dell'ordine del giorno (parte ordinaria)

Nomina degli Amministratori.

Elenco Lista 2

SCHEDA	VPC ¹ NOMINATIVO AZIONISTA	DELEGATO	NUMERO DI AZIONI TOTALE
575	AA EDRAM ACTIONS EURO	CARDARELLI ANGELO	241.426
1347	AAA NORTHERN CALIFORNIA NEVADA & UTAH INSURANCE EXCHANGE	CARDARELLI ANGELO	130.707
2363	AARGAUISCHE PENSIONS KASSE	CARDARELLI ANGELO	102.194
2364	AARGAUISCHE PENSIONS KASSE	CARDARELLI ANGELO	78.453
2368	ABBAY LIFE ASSURANCE COMPANY LIMITED	CARDARELLI ANGELO	131.010
2369	ABBAY LIFE ASSURANCE COMPANY LIMITED	CARDARELLI ANGELO	898.779
480	ABELIO-SR	CARDARELLI ANGELO	53.151
3056	ABERDEEN ACTIONS EURO	CARDARELLI ANGELO	41.000
2003	ABERDEEN ACTIVELY HEDGED INTERNATIONAL EQUITIES FUND	CARDARELLI ANGELO	915.800
1700	ABERDEEN ASSET MANAGEMENT LIFE AND PENSIONS LIMITED	CARDARELLI ANGELO	2.269.800
1701	ABERDEEN ASSET MANAGEMENT LIFE AND PENSIONS LIMITED	CARDARELLI ANGELO	671.600
2605	ABERDEEN ASSET MNG GESTION GEORGINA	CARDARELLI ANGELO	225.500
1977	ABERDEEN CANADA - SOCIALLY RESPONSIBLE GLOBAL FUND	CARDARELLI ANGELO	60.300
1976	ABERDEEN CANADA - SOCIALLY RESPONSIBLE INTERNATIONAL FUND	CARDARELLI ANGELO	46.500
1978	ABERDEEN CANADA FUNDS - EAFE PLUS EQUITY FUND	CARDARELLI ANGELO	534.200
1975	ABERDEEN CANADA FUNDS - GLOBAL EQUITY FUND	CARDARELLI ANGELO	3.287.300
654	ABERDEEN CITY COUNCIL PENSION FUND	CARDARELLI ANGELO	11.000
655	ABERDEEN CITY COUNCIL PENSION FUND	CARDARELLI ANGELO	384.200
1802	ABERDEEN EUROPEAN EQUITY FUND A SERIES OF ABERDEEN FUNDS	CARDARELLI ANGELO	4.860
2005	ABERDEEN FULLY HEDGED INTERNATIONAL EQUITIES FUND	CARDARELLI ANGELO	47.400
3181	ABERDEEN GLOBAL	CARDARELLI ANGELO	64.600
3182	ABERDEEN GLOBAL	CARDARELLI ANGELO	140.200

¹VPC: voto per corrispondenza

ASSEMBLEA ORDINARIA E STRAORDINARIA

8 MAGGIO 2014

Segreteria Societaria - Ufficio Titoli



Seconda convocazione

Esito della votazione sul punto 8
dell'ordine del giorno (parte ordinaria)

Nomina degli Amministratori.

Elenco Lista 2

SCHEDA	VPC ¹ NOMINATIVO AZIONISTA	DELEGATO	NUMERO DI AZIONI TOTALE
3183	ABERDEEN GLOBAL	CARDARELLI ANGELO	409.000
3184	ABERDEEN GLOBAL	CARDARELLI ANGELO	258.000
1800	ABERDEEN GLOBAL EQUITY FUND	CARDARELLI ANGELO	176.300
3185	ABERDEEN GLOBAL FUNDS	CARDARELLI ANGELO	145.600
3186	ABERDEEN GLOBAL FUNDS	CARDARELLI ANGELO	54.000
3187	ABERDEEN GLOBAL FUNDS	CARDARELLI ANGELO	3.113.400
3188	ABERDEEN GLOBAL FUNDS	CARDARELLI ANGELO	299.000
1799	ABERDEEN INTERNATIONAL EQUITY FUND	CARDARELLI ANGELO	1.304.200
3214	ABERDEEN INTERNATIONAL EQUITY FUND	CARDARELLI ANGELO	436.400
3119	ABERDEEN INVESTMENT FUNDS ICVC	CARDARELLI ANGELO	254.400
1801	ABERDEEN NATURAL RESOURCES FUND	CARDARELLI ANGELO	49.100
1558	ABITIBOWATER FOREIGN EQUITY MASTER TRUST	CARDARELLI ANGELO	170.700
543	ABP ACTIONS	CARDARELLI ANGELO	1.189.329
2961	ABU DHABI RETIREMENT PENSION FUND	CARDARELLI ANGELO	58.040
3907	ABU DHABI RETIREMENT PENSION FUND	CARDARELLI ANGELO	75.082
3860	ACM ACTIONS	CARDARELLI ANGELO	4.645
3859	ACM ACTIONS PLUS	CARDARELLI ANGELO	9.159
2579	ACMBERNSTEIN 2-4	CARDARELLI ANGELO	183.931
2584	ACMBERNSTEIN 2-4	CARDARELLI ANGELO	5.950
2585	ACMBERNSTEIN 2-4	CARDARELLI ANGELO	806
2586	ACMBERNSTEIN 2-4	CARDARELLI ANGELO	8.900
2587	ACMBERNSTEIN SICAV	CARDARELLI ANGELO	59.370

¹VPC: voto per corrispondenza

ASSEMBLEA ORDINARIA E STRAORDINARIA

8 MAGGIO 2014

Segreteria Societaria - Ufficio Titoli



Seconda convocazione

Esito della votazione sul punto 8
dell'ordine del giorno (parte ordinaria)

Nomina degli Amministratori.

Elenco Lista 2

SCHEDA	VPC ¹ NOMINATIVO AZIONISTA	DELEGATO	NUMERO DI AZIONI TOTALE
476	ACTIONS SELECTION MONDE	CARDARELLI ANGELO	16.181
86	ACUITY POOLED HIGH INCOME FUND	CARDARELLI ANGELO	31.900
2205	ACWI EX-US INDEX MASTER PORTFOLIO OF MASTER INVESTMENT PTF	CARDARELLI ANGELO	51.309
362	ADEPT INVESTMENT MANAGEMENT PLC	CARDARELLI ANGELO	14.122
363	ADEPT INVESTMENT MANAGEMENT PLC	CARDARELLI ANGELO	50.854
481	ADPACTIONS	CARDARELLI ANGELO	6.405
330	ADVANCED SER TR AST SCHRODERS MULTI-AS.WORLD STRATEGIC PORTFOLIO	CARDARELLI ANGELO	79.342
336	ADVANCED SERIES TRUST - AST ADVANCED STRATEGIES PORTFOLIO	CARDARELLI ANGELO	230.000
334	ADVANCED SERIES TRUST AST FRANKLIN TEMPLETON FOUNDING FD ALLOCAT	CARDARELLI ANGELO	647.275
355	ADVANCED SERIES TRUST AST GOLDMAN SACHS MULTI ASSET PORTFOLIO	CARDARELLI ANGELO	83.754
335	ADVANCED SERIES TRUST AST INTERNATIONAL VALUE PORTFOLIO	CARDARELLI ANGELO	407.000
333	ADVANCED SERIES TRUST AST NEW DISCOVERY ASSET ALLOCATION PORTFOL	CARDARELLI ANGELO	61.400
365	ADVANCED SERIES TRUST AST ROWE PRICE GROWTH OPPORTUNITIES PORTFO	CARDARELLI ANGELO	6.492
338	ADVANCED SERIES TRUST AST T.ROWE PRICE ASSET ALLOCATION PORTFOL.	CARDARELLI ANGELO	437.522
993	ADVANCED SERIES TRUST AST T.ROWE PRICE ASSET ALLOCATION PORTFOL.	CARDARELLI ANGELO	114.966
357	ADVANCED SERIES TRUST-AST PRUDENTIAL GROWTH ALLOCATION PORTFOLIO	CARDARELLI ANGELO	259.854
356	ADVANCED SERIES TRUST-AST QMA EMERGING MARKETS EQUITY PORTFOLIO	CARDARELLI ANGELO	183.137
343	ADVANCED SERIES TRUST-AST SCHRODERS GLOBAL TACTICAL PORTFOLIO	CARDARELLI ANGELO	82.366
327	ADVANCES SERIES TRUST - AST T.ROWE PRICE NATURAL RESOURCES PORTF	CARDARELLI ANGELO	436.865
2777	ADVOCATE HEALTH CARE NETWORK	CARDARELLI ANGELO	44.900
67	AEGON CUSTODY B.V	CARDARELLI ANGELO	392.015
87	AEGON CUSTODY B.V	CARDARELLI ANGELO	51.509

¹VPC: voto per corrispondenza

ASSEMBLEA ORDINARIA E STRAORDINARIA

8 MAGGIO 2014

Segreteria Societaria - Ufficio Titoli



Seconda convocazione

Esito della votazione sul punto 8
dell'ordine del giorno (parte ordinaria)

Nomina degli Amministratori.

Elenco Lista 2

SCHEDA	VPC ¹ NOMINATIVO AZIONISTA	DELEGATO	NUMERO DI AZIONI TOTALE
36	AEGON CUSTODY B.V.	CARDARELLI ANGELO	1.060.182
292	AFFINITY HEALTH SYSTEM RETIREMENT PLAN	CARDARELLI ANGELO	7.120
437	AG2R LA MONDIALE EE ACTIONS EURO	CARDARELLI ANGELO	7.925
435	AG2R LA MONDIALE ES ACTIONS EURO	CARDARELLI ANGELO	6.711
436	AG2R LA MONDIALE ES LABEL EQUILIBRE EURO	CARDARELLI ANGELO	14.374
438	AG2R LA MONDIALE ES LABEL EQUILIBRE EURO	CARDARELLI ANGELO	2.051
62	AGF ALL WORLD TAX ADVANTAGE GROUP LIMITED	CARDARELLI ANGELO	219.000
64	AGF GLOBAL RESOURCES CLASS	CARDARELLI ANGELO	134.300
92	AGF GLOBAL RESOURCES FUND	CARDARELLI ANGELO	4.700
84	AGF HIGH INCOME FUND	CARDARELLI ANGELO	60.800
81	AGF INVESTMENTS INC	CARDARELLI ANGELO	210.700
2626	AGI FRANCE	CARDARELLI ANGELO	20.000
2628	AGI FRANCE	CARDARELLI ANGELO	153.888
2630	AGI FRANCE	CARDARELLI ANGELO	400.000
572	AGIRA LARGE CAP EURO C	CARDARELLI ANGELO	40.000
447	AGRIPLAN EXPANSION FCPE CAES	CARDARELLI ANGELO	64.168
1300	AIR CANADA PENSION MASTER TRUSTFUND	CARDARELLI ANGELO	216.420
258	AK STEEL CORPORATION MASTER PENSION TRUST	CARDARELLI ANGELO	15.433
2295	ALAMEDA COUNTY EMPLOYEES' RETIREMENT ASSOCIATION	CARDARELLI ANGELO	445.919
231	ALAS INVESTMENT SERVICES LTD	CARDARELLI ANGELO	37.351
1970	ALASKA COMMON TRUST FUND	CARDARELLI ANGELO	49.978
1736	ALASKA ELECTRICAL PENSION PLAN	CARDARELLI ANGELO	74.787

¹VPC: voto per corrispondenza

ASSEMBLEA ORDINARIA E STRAORDINARIA

8 MAGGIO 2014

Segreteria Societaria - Ufficio Titoli



Seconda convocazione

Esito della votazione sul punto 8
dell'ordine del giorno (parte ordinaria)

Nomina degli Amministratori.

Elenco Lista 2

SCHEDA	VPC ¹ NOMINATIVO AZIONISTA	DELEGATO	NUMERO DI AZIONI TOTALE
1324	ALASKA PERMANENT FUND CORPORATION CARDARELLI ANGELO		702.598
1325	ALASKA PERMANENT FUND CORPORATION CARDARELLI ANGELO		266.411
1328	ALASKA PERMANENT FUND CORPORATION CARDARELLI ANGELO		408.418
1329	ALASKA PERMANENT FUND CORPORATION CARDARELLI ANGELO		22.985
1331	ALASKA PERMANENT FUND CORPORATION CARDARELLI ANGELO		409.496
4100	ALETTI GESTIELLE SGR - FONDO GESTIELLE OBIETTIVO INTERNAZION CARDARELLI ANGELO		20.000
4099	ALETTI GESTIELLE SGR - FONDO GESTIELLE OBIETTIVO ITALIA CARDARELLI ANGELO		100.000
246	ALLIANCE TRUST PLC CARDARELLI ANGELO		2.532.831
1720	ALLIANCEBERNST VAR PROD SER F INC.ALLIANCEB DYN ASSET ALL PTF CARDARELLI ANGELO		11.360
1661	ALLIANCEBERNSTEIN BLENDED STYLE SERIES TAX MANAGED INTL PTF CARDARELLI ANGELO		633.430
1715	ALLIANCEBERNSTEIN BOND F - ALLIANCEBERNSTEIN REAL AS STR CARDARELLI ANGELO		146.617
2246	ALLIANCEBERNSTEIN COLLECTIVE INVESTMENT TRUST SERIES CARDARELLI ANGELO		19.640
2588	ALLIANCEBERNSTEIN EMERGING MARKETS MULTI-ASSET PORTFOL. CARDARELLI ANGELO		8.810
119	ALLIANCEBERNSTEIN GLOBAL DIVERSIFIED STRATEGIES LP -HEDGE FUND B13 CARDARELLI ANGELO		17.600
1713	ALLIANCEBERNSTEIN GLOBAL RISK ALLOCATION FUND INC CARDARELLI ANGELO		4.231
1662	ALLIANCEBERNSTEIN GLOBAL STYLE BLEND (CAD HALF-HEDGED) FUND CARDARELLI ANGELO		1.170
1663	ALLIANCEBERNSTEIN GLOBAL VALUE FUND CARDARELLI ANGELO		20.810
1885	ALLIANCEBERNSTEIN INTERNATIONAL ALL-COUNTRY PASSIVE SERIES CARDARELLI ANGELO		62.463
2130	ALLIANCEBERNSTEIN TAX MANAGED WEALTH APPRECIATION STRATEGY CARDARELLI ANGELO		9.660
2129	ALLIANCEBERNSTEIN TAX-MANAGED BALANCED WEALTH STRATEGY CARDARELLI ANGELO		2.540
2128	ALLIANCEBERNSTEIN TAX-MANAGED CONSERVATIVE WEALTH STRATEGY CARDARELLI ANGELO		480
4110	ALLIANZ EURO PROTECT DYNAMIC PLUS CARDARELLI ANGELO		32.934

¹VPC: voto per corrispondenza

ASSEMBLEA ORDINARIA E STRAORDINARIA

8 MAGGIO 2014

Segreteria Societaria - Ufficio Titoli



Seconda convocazione

Esito della votazione sul punto 8
dell'ordine del giorno (parte ordinaria)

Nomina degli Amministratori.

Elenco Lista 2

SCHEDA	VPC ¹ NOMINATIVO AZIONISTA	DELEGATO	NUMERO DI AZIONI TOTALE
3161	ALLIANZ GI FONDS D300	CARDARELLI ANGELO	43.380
3162	ALLIANZ GI FONDS PKM DEGUSSA	CARDARELLI ANGELO	7.569
3156	ALLIANZ GI FONDS RANW II	CARDARELLI ANGELO	67.097
3126	ALLIANZ GLOBAL INVESTORS EUROPE	CARDARELLI ANGELO	40.000
3127	ALLIANZ GLOBAL INVESTORS EUROPE	CARDARELLI ANGELO	25.000
3128	ALLIANZ GLOBAL INVESTORS EUROPE	CARDARELLI ANGELO	2.891
3129	ALLIANZ GLOBAL INVESTORS EUROPE	CARDARELLI ANGELO	3.471
3131	ALLIANZ GLOBAL INVESTORS EUROPE	CARDARELLI ANGELO	1.141
3132	ALLIANZ GLOBAL INVESTORS EUROPE	CARDARELLI ANGELO	3.169
3133	ALLIANZ GLOBAL INVESTORS EUROPE	CARDARELLI ANGELO	5.969
3135	ALLIANZ GLOBAL INVESTORS EUROPE	CARDARELLI ANGELO	11.700
3136	ALLIANZ GLOBAL INVESTORS EUROPE	CARDARELLI ANGELO	3.817
3137	ALLIANZ GLOBAL INVESTORS EUROPE	CARDARELLI ANGELO	7.650
3138	ALLIANZ GLOBAL INVESTORS EUROPE	CARDARELLI ANGELO	998
3139	ALLIANZ GLOBAL INVESTORS EUROPE	CARDARELLI ANGELO	4.456
3140	ALLIANZ GLOBAL INVESTORS EUROPE	CARDARELLI ANGELO	2.648
3141	ALLIANZ GLOBAL INVESTORS EUROPE	CARDARELLI ANGELO	30.000
3142	ALLIANZ GLOBAL INVESTORS EUROPE	CARDARELLI ANGELO	9.440
3143	ALLIANZ GLOBAL INVESTORS EUROPE	CARDARELLI ANGELO	3.000
3144	ALLIANZ GLOBAL INVESTORS EUROPE	CARDARELLI ANGELO	1.500
3145	ALLIANZ GLOBAL INVESTORS EUROPE	CARDARELLI ANGELO	9.736
3146	ALLIANZ GLOBAL INVESTORS EUROPE	CARDARELLI ANGELO	3.007

¹VPC: voto per corrispondenza

ASSEMBLEA ORDINARIA E STRAORDINARIA

8 MAGGIO 2014

Segreteria Societaria - Ufficio Titoli



Seconda convocazione

Esito della votazione sul punto 8
dell'ordine del giorno (parte ordinaria)

Nomina degli Amministratori.

Elenco Lista 2

SCHEDA	VPC ¹ NOMINATIVO AZIONISTA	DELEGATO	NUMERO DI AZIONI TOTALE
3147	ALLIANZ GLOBAL INVESTORS EUROPE	CARDARELLI ANGELO	4.346
3148	ALLIANZ GLOBAL INVESTORS EUROPE	CARDARELLI ANGELO	10.998
3149	ALLIANZ GLOBAL INVESTORS EUROPE	CARDARELLI ANGELO	5.908
3150	ALLIANZ GLOBAL INVESTORS EUROPE	CARDARELLI ANGELO	7.456
3151	ALLIANZ GLOBAL INVESTORS EUROPE	CARDARELLI ANGELO	550
3152	ALLIANZ GLOBAL INVESTORS EUROPE	CARDARELLI ANGELO	3.637
3153	ALLIANZ GLOBAL INVESTORS EUROPE	CARDARELLI ANGELO	10.689
3155	ALLIANZ GLOBAL INVESTORS EUROPE	CARDARELLI ANGELO	65.979
3157	ALLIANZ GLOBAL INVESTORS EUROPE	CARDARELLI ANGELO	14.820
3159	ALLIANZ GLOBAL INVESTORS EUROPE	CARDARELLI ANGELO	12.181
3163	ALLIANZ GLOBAL INVESTORS EUROPE	CARDARELLI ANGELO	396.454
349	ALLIANZ GLOBAL INVESTORS EUROPEGMBH	CARDARELLI ANGELO	21.003
350	ALLIANZ GLOBAL INVESTORS EUROPEGMBH	CARDARELLI ANGELO	19.723
351	ALLIANZ GLOBAL INVESTORS EUROPEGMBH	CARDARELLI ANGELO	2.676
352	ALLIANZ GLOBAL INVESTORS EUROPEGMBH	CARDARELLI ANGELO	584.160
353	ALLIANZ GLOBAL INVESTORS EUROPEGMBH	CARDARELLI ANGELO	225.660
354	ALLIANZ GLOBAL INVESTORS EUROPEGMBH	CARDARELLI ANGELO	37.123
691	ALLIANZ GLOBAL INVESTORS EUROPEGMBH	CARDARELLI ANGELO	614.846
693	ALLIANZ GLOBAL INVESTORS EUROPEGMBH	CARDARELLI ANGELO	276.479
995	ALLIANZ GLOBAL INVESTORS EUROPEGMBH	CARDARELLI ANGELO	308.500
694	ALLIANZ GLOBAL INVESTORS EUROPEGMBH ALD FONDS	CARDARELLI ANGELO	124.249
695	ALLIANZ GLOBAL INVESTORS EUROPEGMBH ALD FONDS	CARDARELLI ANGELO	84.770

¹VPC: voto per corrispondenza

ASSEMBLEA ORDINARIA E STRAORDINARIA

8 MAGGIO 2014

Segreteria Societaria - Ufficio Titoli



Seconda convocazione

Esito della votazione sul punto 8
dell'ordine del giorno (parte ordinaria)

Nomina degli Amministratori.

Elenco Lista 2

SCHEDA	VPC ¹ NOMINATIVO AZIONISTA	DELEGATO	NUMERO DI AZIONI TOTALE
4106	ALLIANZ GLOBAL INVESTORS FUND	CARDARELLI ANGELO	105.018
4114	ALLIANZ GLOBAL INVESTORS FUND	CARDARELLI ANGELO	12.000
4116	ALLIANZ GLOBAL INVESTORS FUND	CARDARELLI ANGELO	10.756
4118	ALLIANZ GLOBAL INVESTORS FUND	CARDARELLI ANGELO	47.400
4120	ALLIANZ GLOBAL INVESTORS FUND	CARDARELLI ANGELO	78.314
3751	ALLIANZ GLOBAL INVESTORS France S.A	CARDARELLI ANGELO	650.000
3752	ALLIANZ GLOBAL INVESTORS France S.A	CARDARELLI ANGELO	280.000
692	ALLIANZ GLOBAL INVESTORS KAPITALANLAGEGESELLSCHFT MBH	CARDARELLI ANGELO	5.129.499
994	ALLIANZ GLOBAL INVESTORS KAPITALANLAGEGESELLSCHFT MBH	CARDARELLI ANGELO	405.279
3701	ALLIANZ GLOBAL INVESTORS PREMIER FUND	CARDARELLI ANGELO	4.000
4108	ALLIANZ SUIDDE - STRATEGY FUND	CARDARELLI ANGELO	12.120
3160	ALLIANZGI FONDS AKTIEN EUROPA	CARDARELLI ANGELO	62.000
3154	ALLIANZGI FONDS APNIESA	CARDARELLI ANGELO	16.931
3134	ALLIANZGI FONDS UGF	CARDARELLI ANGELO	9.738
3130	ALLIANZGI FONDS WERT	CARDARELLI ANGELO	5.100
1814	ALLIANZGI GLOBAL FUNDAMENTAL STRATEGY FUND	CARDARELLI ANGELO	9.900
3874	ALLIANZGI-FONDS DSPT	CARDARELLI ANGELO	158.539
674	ALLIED WORLD ASSURANCE COMPANY HOLDINGS LTD	CARDARELLI ANGELO	24.368
222	ALLSTATE LIFE INSURANCE EUROPEAN EQUITY PF	CARDARELLI ANGELO	54.130
290	ALLSTATE LIFE INSURANCE EUROPEAN EQUITY PF	CARDARELLI ANGELO	218.393
3632	ALTRIA CORPORATE SERVICES MASTER RETIREM	CARDARELLI ANGELO	58.200
2244	AMERICAN AIRLINES INC. PILOTS RET BENEFIT PROGRAM VAR INCOME	CARDARELLI ANGELO	157.249

¹VPC: voto per corrispondenza

ASSEMBLEA ORDINARIA E STRAORDINARIA

8 MAGGIO 2014

Segreteria Societaria - Ufficio Titoli



Seconda convocazione

Esito della votazione sul punto 8
dell'ordine del giorno (parte ordinaria)

Nomina degli Amministratori.

Elenco Lista 2

SCHEDA	VPC ¹ NOMINATIVO AZIONISTA	DELEGATO	NUMERO DI AZIONI TOTALE
2245	AMERICAN AIRLINES INC. PILOTS RET BENEFIT PROGRAM VAR INCOME CARDARELLI ANGELO		310.506
2765	AMERICAN BAR ASSOCIATION CARDARELLI ANGELO		5.431
2766	AMERICAN BAR ASSOCIATION CARDARELLI ANGELO		20.500
1804	AMERICAN BEACON INTERNATIONAL EQUITY FUND CARDARELLI ANGELO		298.435
1805	AMERICAN BEACON INTERNATIONAL EQUITY FUND CARDARELLI ANGELO		620.617
1748	AMERICAN CENTURY QUANTITATIVE EQUITY FUNDS, INC. INT CORE EQ CARDARELLI ANGELO		5.605
1749	AMERICAN CENTURY WORLD MUTUAL FUNDS, INC. INTL VALUE CARDARELLI ANGELO		18.689
1305	AMERICAN ELECTRIC POWER MASTER RETIREMENT TRUST CARDARELLI ANGELO		71.829
1308	AMERICAN ELECTRIC POWER MASTER RETIREMENT TRUST CARDARELLI ANGELO		175.020
1309	AMERICAN ELECTRIC POWER MASTER RETIREMENT TRUST CARDARELLI ANGELO		33.248
1311	AMERICAN ELECTRIC POWER MASTER RETIREMENT TRUST CARDARELLI ANGELO		73.993
1393	AMERICAN ELECTRIC POWER SYSTEM RETIREE LIFE INSURANCE TRUST CARDARELLI ANGELO		18.892
1399	AMERICAN ELECTRIC POWER SYSTEM RETIREE LIFE INSURANCE TRUST CARDARELLI ANGELO		39.809
1400	AMERICAN ELECTRIC POWER SYSTEM RETIREE MEDICAL TRUST FOR CERTAIN UNION CARDARELLI ANGELO		29.179
1402	AMERICAN ELECTRIC POWER SYSTEM RETIREE MEDICAL TRUST FOR CERTAIN UNION CARDARELLI ANGELO		55.882
1774	AMERICAN HEART ASSOCIATION CARDARELLI ANGELO		12.730
3919	AMERICAN MEDICAL ASSOCIATION CARDARELLI ANGELO		37.230
4036	AMEV Leven Beleggingen CARDARELLI ANGELO		68.553
4034	AMEV Schade Beleggingen CARDARELLI ANGELO		20.636
3222	AMP INT EQ IND FD HEDGED CARDARELLI ANGELO		33.188
3226	AMP INTERNATIONAL EQUITY INDEX FUND CARDARELLI ANGELO		221.169
2603	AMUNDI CARDARELLI ANGELO		92.555

¹VPC: voto per corrispondenza

ASSEMBLEA ORDINARIA E STRAORDINARIA

8 MAGGIO 2014

Segreteria Societaria - Ufficio Titoli



Seconda convocazione

Esito della votazione sul punto 8
dell'ordine del giorno (parte ordinaria)

Nomina degli Amministratori.

Elenco Lista 2

SCHEDA	VPC ¹ NOMINATIVO AZIONISTA	DELEGATO	NUMERO DI AZIONI TOTALE
2621	AMUNDI	CARDARELLI ANGELO	46.046
2627	AMUNDI	CARDARELLI ANGELO	39.876
3943	AMUNDI	CARDARELLI ANGELO	99.470
513	AMUNDI ACTIONS INTLES SMART BE	CARDARELLI ANGELO	77
446	AMUNDI FLEXI MULTI-CLASSES	CARDARELLI ANGELO	4.731
396	AMUNDI SIF EUROPEAN EQUITY INDEX FUND	CARDARELLI ANGELO	840
2367	ANDRA AP-FONDEN (AP2)	CARDARELLI ANGELO	508.709
145	ANIMA SGR SPA - FONDO ANIMA GEO EUROPA	CARDARELLI ANGELO	250.000
146	ANIMA SGR SPA - FONDO ANIMA GEO ITALIA	CARDARELLI ANGELO	1.000.000
2671	ANIMA SGR SPA - FONDO ANIMA ITALIA	CARDARELLI ANGELO	500.000
144	ANIMA SGR SPA - FONDO ANIMA STAR ITALIA ALTO POTENZIALE	CARDARELLI ANGELO	250.000
1574	AON HEWITT GROUP TRUST	CARDARELLI ANGELO	23.014
1575	AON HEWITT GROUP TRUST	CARDARELLI ANGELO	252.679
1580	AON HEWITT GROUP TRUST	CARDARELLI ANGELO	488.078
3858	APA SOLIDARITE FCP	CARDARELLI ANGELO	1.000
996	APLS IDOGS	CARDARELLI ANGELO	98.130
448	APOLLINE 1 ACTIONS	CARDARELLI ANGELO	119.148
30	AQR ABSOLUTE RETURN MASTER ACCOUNT LP	CARDARELLI ANGELO	68.361
20	AQR CUSTOMIZED REAL RETURN OFFSHORE FUND LP	CARDARELLI ANGELO	41.559
91	AQR DELTA MASTER ACCOUNT LP COOGIER FIDUCIARY SERVICES (CAYMAN) LTD	CARDARELLI ANGELO	198.269
94	AQR DELTA SAPPHIRE FUND LP	CARDARELLI ANGELO	7.371
3634	AQR FUNDS- AQR MULTI-STRATEGY ALTERNATIV	CARDARELLI ANGELO	15.024

¹VPC: voto per corrispondenza

ASSEMBLEA ORDINARIA E STRAORDINARIA

8 MAGGIO 2014

Segreteria Societaria - Ufficio Titoli



Seconda convocazione

Esito della votazione sul punto 8
dell'ordine del giorno (parte ordinaria)

Nomina degli Amministratori.

Elenco Lista 2

SCHEDA	VPC ¹ NOMINATIVO AZIONISTA	DELEGATO	NUMERO DI AZIONI TOTALE
2427	AQR FUNDS- AQR STYLE PREMIA ALTERNATIVE FUND CARDARELLI ANGELO		16.346
120	AQR GLOBAL LNG-SHORT EQUITY FUNDS C/O AQR CAPITAL MANAGEMENT,LLC CARDARELLI ANGELO		13.103
29	AQR GLOBAL STOCK SELECTION MASTEW R ACCOUNT LP CARDARELLI ANGELO		35.681
2426	AQR MULTI-STRATEGY FUND VI, L.P. CARDARELLI ANGELO		67.123
19	AQR REAL ASSET FUND II LP. CARDARELLI ANGELO		8.524
1604	AQR STYLE PREMIA MASTER ACCOUNT LP CARDARELLI ANGELO		272.231
2236	ARAB BANK FOR ECONOMIC DEVELOPMENT IN AFRICA CARDARELLI ANGELO		63.363
4078	ARCA SGR FONDO ARCA AZIONI ITALIA CARDARELLI ANGELO		2.000.000
4079	ARCA SGR FONDO ARCA BB CARDARELLI ANGELO		300.000
2624	ARCALIS CARDARELLI ANGELO		49.000
1304	ARCHDIOCESE OF NEW YORK MASTER TRUST CARDARELLI ANGELO		28.000
1768	ARCHITAS MULTI-MANAGER GLOBAL FUNDS UNIT TRUST CARDARELLI ANGELO		37.096
3857	AREGE CARDARELLI ANGELO		49.000
545	AREGE 2IC CARDARELLI ANGELO		43.100
1554	ARIZONA PSPRS TRUST CARDARELLI ANGELO		114.407
1746	ARIZONA STATE RETIREMENT SYSTEM CARDARELLI ANGELO		634.100
1747	ARIZONA STATE RETIREMENT SYSTEM CARDARELLI ANGELO		474.000
604	ARK LIFE ASSURANCE COMPANY LIMITED CARDARELLI ANGELO		175.063
605	ARK LIFE ASSURANCE COMPANY LIMITED CARDARELLI ANGELO		137.033
606	ARK LIFE ASSURANCE COMPANY LIMITED CARDARELLI ANGELO		47.195
607	ARK LIFE ASSURANCE COMPANY LIMITED CARDARELLI ANGELO		2.106
608	ARK LIFE ASSURANCE COMPANY LIMITED CARDARELLI ANGELO		4.081

¹VPC: voto per corrispondenza

ASSEMBLEA ORDINARIA E STRAORDINARIA

8 MAGGIO 2014

Segreteria Societaria - Ufficio Titoli



Seconda convocazione

Esito della votazione sul punto 8
dell'ordine del giorno (parte ordinaria)

Nomina degli Amministratori.

Elenco Lista 2

SCHEDA	VPC ¹ NOMINATIVO AZIONISTA	DELEGATO	NUMERO DI AZIONI TOTALE
609	ARK LIFE ASSURANCE COMPANY LIMITED CARDARELLI ANGELO		43.014
684	ARK LIFE ASSURANCE COMPANY LIMITED CARDARELLI ANGELO		25.429
685	ARK LIFE ASSURANCE COMPANY LIMITED CARDARELLI ANGELO		217.977
1625	ARKWRIGHT, LLC CARDARELLI ANGELO		10.100
1627	ARKWRIGHT, LLC CARDARELLI ANGELO		2.800
2778	ARLINGTON COUNTY EMPLOYEES' RETIREMENT S CARDARELLI ANGELO		20.985
3473	ARMSTRONG WORLD INDUSTRIES INC MASTER TR CARDARELLI ANGELO		40.997
66	ARROWSTREET EAFE ALPHA EXTENSION FUND II CARDARELLI ANGELO		32.331
1573	ARROWSTREET US GROUP TRUST CARDARELLI ANGELO		16.562
2221	ARTIO INTERNATIONAL EQUITY FUND CARDARELLI ANGELO		705.700
2223	ARTIO INTERNATIONAL EQUITY FUND II CARDARELLI ANGELO		312.500
2222	ARTIO SELECT OPPORTUNITIES FUND INC. CARDARELLI ANGELO		8.300
2278	ASCENSION HEALTH MASTER PENSION TRUST CARDARELLI ANGELO		217.830
2049	ASIAN DEVELOPMENT BANK CARDARELLI ANGELO		299.837
673	ASPEN BERMUDA LIMITED CARDARELLI ANGELO		170.820
672	ASPEN INSURANCE LIMITED CARDARELLI ANGELO		90.717
3917	ASR Euro Aandelen Fonds CARDARELLI ANGELO		63.984
3916	ASR Euro Aandelen Pool CARDARELLI ANGELO		403.333
3918	ASR Euro Aandelen Pool (Assets) CARDARELLI ANGELO		182.973
3915	ASR Europese Aandelen Pool CARDARELLI ANGELO		31.747
467	ASSURDIX CARDARELLI ANGELO		97.362
3516	ASTRAZENECA PENSION FUND CARDARELLI ANGELO		636.300

¹VPC: voto per corrispondenza

ASSEMBLEA ORDINARIA E STRAORDINARIA

8 MAGGIO 2014

Segreteria Societaria - Ufficio Titoli



Seconda convocazione

Esito della votazione sul punto 8
dell'ordine del giorno (parte ordinaria)

Nomina degli Amministratori.

Elenco Lista 2

SCHEDA	VPC ¹ NOMINATIVO AZIONISTA	DELEGATO	NUMERO DI AZIONI TOTALE
1444	AT&T SAVINGS GROUP INVESTMEN TRUST CARDARELLI ANGELO		30.725
1581	AT&T UNION WELFARE BENEFIT TRUST CARDARELLI ANGELO		119.193
520	ATOUT EUROLAND CARDARELLI ANGELO		552.876
517	ATOUT EUROLAND CORE + CARDARELLI ANGELO		60.357
518	ATOUT EUROLAND HAUT RENDEMENT CARDARELLI ANGELO		90.644
519	ATOUT EUROLAND MIN VAR CARDARELLI ANGELO		123.269
502	ATOUT EUROPE CORE + CARDARELLI ANGELO		76.836
503	ATOUT EUROPE HAUT RENDEMENT CARDARELLI ANGELO		40.081
455	ATOUT EUROPE MONDE CARDARELLI ANGELO		57.763
504	ATOUT EUROPE SMART BETA CARDARELLI ANGELO		7.241
472	ATOUT MODERATIONS CARDARELLI ANGELO		411.832
449	ATOUT QUANTEUROLAND CARDARELLI ANGELO		173.382
3671	AURION INTERNATIONAL DAILY EQUITY FD CARDARELLI ANGELO		240.946
3395	AUSCOAL SUPERANNUATION FUND CARDARELLI ANGELO		75.100
3227	AUSTRALIAN CATHOLIC SUPERAN RETIREM FUND CARDARELLI ANGELO		29.443
521	AVA EUROPE 4 CARDARELLI ANGELO		89.804
3744	AVENIR EURO CARDARELLI ANGELO		330.000
3410	AVIVA INVEST MANAGER ICVC EURO EQUITY MO CARDARELLI ANGELO		109.677
3353	AVIVA INVESTORS CARDARELLI ANGELO		253.079
43	AVIVA INVESTORS INTERNATIONAL INDEX TRACKING FUND CARDARELLI ANGELO		51.684
45	AVIVA INVESTORS WORLD LEADERS FUND CARDARELLI ANGELO		100.464
3497	AVIVA LIFE & PENSIONS UK LIMITED CARDARELLI ANGELO		31.887

¹VPC: voto per corrispondenza

ASSEMBLEA ORDINARIA E STRAORDINARIA

8 MAGGIO 2014

Segreteria Societaria - Ufficio Titoli



Seconda convocazione

Esito della votazione sul punto 8
dell'ordine del giorno (parte ordinaria)

Nomina degli Amministratori.

Elenco Lista 2

SCHEDA	VPC ¹ NOMINATIVO AZIONISTA	DELEGATO	NUMERO DI AZIONI TOTALE
3498	AVIVA LIFE & PENSIONS UK LIMITED	CARDARELLI ANGELO	123.478
3499	AVIVA LIFE & PENSIONS UK LIMITED	CARDARELLI ANGELO	43.217
3500	AVIVA LIFE & PENSIONS UK LIMITED	CARDARELLI ANGELO	30.468
3412	AVIVA LIFE AND PENSIONS IRELAND LIMITED	CARDARELLI ANGELO	74.217
3413	AVIVA LIFE AND PENSIONS IRELAND LIMITED	CARDARELLI ANGELO	424.069
3415	AVIVA LIFE AND PENSIONS IRELAND LIMITED	CARDARELLI ANGELO	365.704
3416	AVIVA LIFE AND PENSIONS IRELAND LIMITED	CARDARELLI ANGELO	9.478
3530	AVIVA LIFE AND PENSIONS UK LIMITED	CARDARELLI ANGELO	733.781
3414	AVIVA LIFE PENSIONS IRELAND LIMITED	CARDARELLI ANGELO	242.639
3204	AXA ASSICURAZIONI SA	CARDARELLI ANGELO	25.200
3881	AXA EQUITABLE LIFE INSURANCE CO	CARDARELLI ANGELO	40.642
3883	AXA EQUITABLE LIFE INSURANCE CO	CARDARELLI ANGELO	3.524
3096	AXA GENERATION EQUILIBRE 2 FCPE	CARDARELLI ANGELO	168.000
3501	AXA INSURANCE LIMITED	CARDARELLI ANGELO	76.000
3117	AXA INVESTMENT MANAGERS	CARDARELLI ANGELO	895.000
2591	AXA INVESTMENTMANAGERS PARIS COEUR DEFENS TOUR B	CARDARELLI ANGELO	43.200
3585	AXA IRELAND PENSION FUND	CARDARELLI ANGELO	47.600
3398	AXA PREMIER VIP TRUST - MULTIMANGER INTE	CARDARELLI ANGELO	22.275
1770	AXA ROSENBERG EQUITY ALPHA TRUST	CARDARELLI ANGELO	38.500
1771	AXA ROSENBERG EQUITY ALPHA TRUST	CARDARELLI ANGELO	3.500
3094	AXA ROSENBERG EUROBLOC	CARDARELLI ANGELO	32.200
3205	AXA VITA SA	CARDARELLI ANGELO	161.000

¹VPC: voto per corrispondenza

ASSEMBLEA ORDINARIA E STRAORDINARIA

8 MAGGIO 2014

Segreteria Societaria - Ufficio Titoli



Seconda convocazione

Esito della votazione sul punto 8
dell'ordine del giorno (parte ordinaria)

Nomina degli Amministratori.

Elenco Lista 2

SCHEDA	VPC ¹ NOMINATIVO AZIONISTA	DELEGATO	NUMERO DI AZIONI TOTALE
3206	AXA VITA SA	CARDARELLI ANGELO	48.300
2134	AXA WORLD FUNDS	CARDARELLI ANGELO	272.000
2135	AXA WORLD FUNDS	CARDARELLI ANGELO	420.135
2136	AXA WORLD FUNDS	CARDARELLI ANGELO	1.050.000
2137	AXA WORLD FUNDS	CARDARELLI ANGELO	139.066
2138	AXA WORLD FUNDS	CARDARELLI ANGELO	19.600
3576	AXA-EB 510	CARDARELLI ANGELO	15.400
1332	AZL FRANKLIN TEMPLETON FOUNDINGSTRATEGY PLUS FUND	CARDARELLI ANGELO	97.864
1333	AZL INTERNATIONAL INDEX FUND	CARDARELLI ANGELO	159.468
4043	Aberdeen (Swiss) Funds Global Opportunities Equity Fund	CARDARELLI ANGELO	45.600
4044	Aberdeen (Swiss) Funds Global Opportunities Equity Fund	CARDARELLI ANGELO	141.000
4045	Aberdeen (Swiss) Funds Global Opportunities Equity Fund	CARDARELLI ANGELO	189.500
2683	Acorn 1998 Trust	CARDARELLI ANGELO	989
4033	Amersf Alg Beleggingen inzake AOV	CARDARELLI ANGELO	29.879
2739	Anne Ray Charitable Trust	CARDARELLI ANGELO	61.164
2938	BAE COMMON INVESTMENT FUND	CARDARELLI ANGELO	356.148
3360	BANCO CENTRAL DE TIMOR EST	CARDARELLI ANGELO	175.676
3361	BANCO CENTRAL DE TIMOR EST	CARDARELLI ANGELO	219.738
2676	BANK JULIUS BAER & CO LTD	CARDARELLI ANGELO	183.920
3363	BANKING & PAYMENTS AUTHORITY OF TIMOR-LE	CARDARELLI ANGELO	94.410
2781	BANNER HEALTH	CARDARELLI ANGELO	120.418
2675	BANQUE DE LUXEMBOURG	CARDARELLI ANGELO	91.030

¹VPC: voto per corrispondenza

ASSEMBLEA ORDINARIA E STRAORDINARIA

8 MAGGIO 2014

Segreteria Societaria - Ufficio Titoli



Seconda convocazione

Esito della votazione sul punto 8
dell'ordine del giorno (parte ordinaria)

Nomina degli Amministratori.

Elenco Lista 2

SCHEDA	VPC ¹ NOMINATIVO AZIONISTA	DELEGATO	NUMERO DI AZIONI TOTALE
223	BANQUE PRIVEE EDMOND DE ROTHSCHILD EUROPE CARDARELLI ANGELO		11.378
1336	BAPTIST FOUNDATION OF TEXAS . CARDARELLI ANGELO		101.313
3627	BAPTIST HEALTH SOUTH FLORIDA INC CARDARELLI ANGELO		122.771
1772	BARING INT INV LTD TRUST FOR EMPLOYEE BENEFIT PLANS CARDARELLI ANGELO		69.973
3711	BARING INTL UMBRELLA FUND CARDARELLI ANGELO		113.041
643	BARROW HANLEY MEWHINNEY & STRA CARDARELLI ANGELO		3.810
2677	BAYERNINVEST EBECK ETHIK FONDS CARDARELLI ANGELO		6.080
4059	BAYERNINVEST KAPITALANLAGEGESELLSCHAFT M CARDARELLI ANGELO		13.000
4062	BAYERNINVEST KAPITALANLAGEGESELLSCHAFT M CARDARELLI ANGELO		40.930
3948	BAYVK G1 BVK INDEX CARDARELLI ANGELO		119.392
3015	BBH IEMF LTD MONDRIAN INV PARTNE CARDARELLI ANGELO		76.069
2975	BBH INT EQUITY FUND CARDARELLI ANGELO		395.178
3665	BELL ALIANT REGIONAL COMMUNICATIONS INC CARDARELLI ANGELO		152.500
1425	BELL ATLANTIC MASTER TRUST CARDARELLI ANGELO		101.960
1426	BELL ATLANTIC MASTER TRUST CARDARELLI ANGELO		208.034
1427	BELL ATLANTIC MASTER TRUST CARDARELLI ANGELO		33.431
1434	BELL ATLANTIC MASTER TRUST CARDARELLI ANGELO		17.233
1435	BELL ATLANTIC MASTER TRUST CARDARELLI ANGELO		134.267
1441	BELL ATLANTIC MASTER TRUST CARDARELLI ANGELO		119.617
1346	BELLSOUTH CORPORATION RFA VEBA TRUST CARDARELLI ANGELO		68.846
2696	BELLSOUTH ENTERPRISES INC EXECUTIVE PLAN CARDARELLI ANGELO		1.800
114	BERNSTEIN GLOBAL OPPORTUNITIES LP 1 CARDARELLI ANGELO		95.310

¹VPC: voto per corrispondenza

ASSEMBLEA ORDINARIA E STRAORDINARIA

8 MAGGIO 2014

Segreteria Societaria - Ufficio Titoli



Seconda convocazione

Esito della votazione sul punto 8
dell'ordine del giorno (parte ordinaria)

Nomina degli Amministratori.

Elenco Lista 2

SCHEDA	VPC ¹ NOMINATIVO AZIONISTA	DELEGATO	NUMERO DI AZIONI TOTALE
3340	BEROLINARENT DEKA	CARDARELLI ANGELO	6.600
1984	BEST INVESTMENT CORPORATION	CARDARELLI ANGELO	178.939
3663	BEUTEL GOODMAN BALANCED FUND	CARDARELLI ANGELO	1.119.850
3661	BEUTEL GOODMAN GLOBAL FUND	CARDARELLI ANGELO	484.318
3662	BEUTEL GOODMAN INTERNATIONAL EQ FND	CARDARELLI ANGELO	238.000
2211	BGI MSCI EAFE EQUITY INDEX NON-LENDABLE FUND B	CARDARELLI ANGELO	922.610
2210	BGI MSCI EUROPE EQUITY INDEX FUND B	CARDARELLI ANGELO	1.161
2002	BIMCOR OVERSEAS POOLED FUND	CARDARELLI ANGELO	76.587
3358	BIRELEY'S ORANGE JAPAN, S.A.	CARDARELLI ANGELO	8.794
2429	BLACKROCK AM DE AG FOR ISHARES EURO STOXX 50 UCITS ETF (DE)	CARDARELLI ANGELO	6.530.158
2437	BLACKROCK AM DE FOR ISHARES DJ GLOBAL TITANS 50 UCITS ETF (DE)	CARDARELLI ANGELO	35.323
2431	BLACKROCK AM DE FOR ISHARES EURO STOXX UCITS ETF (DE)	CARDARELLI ANGELO	665.603
2433	BLACKROCK AM DE FOR ISHARES STOXX EUROPE 50 UCITS ETF (DE)	CARDARELLI ANGELO	410.197
2436	BLACKROCK AM DE FOR ISHARES STOXX EUROPE 600 UCITS ETF (DE)	CARDARELLI ANGELO	1.230.397
2430	BLACKROCK AM DE FOR ISHS DJ EUROZONE SUST SCR. UCITS ETF (DE)	CARDARELLI ANGELO	174.325
2432	BLACKROCK AM DE FOR ISHS STOXX EU SELECT DIV 30 UCITS ETF (DE)	CARDARELLI ANGELO	905.169
2434	BLACKROCK AM DE FOR ISHS STOXX EUROPE LARGE 200 UCITS ETF (DE)	CARDARELLI ANGELO	20.947
2198	BLACKROCK CDN MSCI EAFE EQUITY INDEX FUND	CARDARELLI ANGELO	8.051
2200	BLACKROCK CDN MSCI EAFE INDEX PLUS FUND	CARDARELLI ANGELO	629
2199	BLACKROCK CDN WORLD INDEX FUND	CARDARELLI ANGELO	40.537
602	BLACKROCK COMMODITIES INCOME INVESTMENT TRUST	CARDARELLI ANGELO	199.000
3392	BLACKROCK FISSION INDEXED INTL EQUITY FD	CARDARELLI ANGELO	86.758

¹VPC: voto per corrispondenza

ASSEMBLEA ORDINARIA E STRAORDINARIA

8 MAGGIO 2014

Segreteria Societaria - Ufficio Titoli



Seconda convocazione

Esito della votazione sul punto 8
dell'ordine del giorno (parte ordinaria)

Nomina degli Amministratori.

Elenco Lista 2

SCHEDA	VPC ¹ NOMINATIVO AZIONISTA	DELEGATO	NUMERO DI AZIONI TOTALE
341	BLACKROCK GLOBAL DIVIDEND PORTFOLIOOF BLACKROCK FUNDS II CARDARELLI ANGELO		1.166.100
267	BLACKROCK GLOBAL FUNDS CARDARELLI ANGELO		12.070.914
268	BLACKROCK GLOBAL FUNDS CARDARELLI ANGELO		2.794.841
610	BLACKROCK GLOBAL FUNDS CARDARELLI ANGELO		1.392.093
611	BLACKROCK GLOBAL FUNDS CARDARELLI ANGELO		1.036.602
612	BLACKROCK GLOBAL FUNDS CARDARELLI ANGELO		5.358
613	BLACKROCK GLOBAL FUNDS CARDARELLI ANGELO		21.895
2139	BLACKROCK GLOBAL INDEX FUNDS CARDARELLI ANGELO		37.986
2140	BLACKROCK GLOBAL INDEX FUNDS CARDARELLI ANGELO		397.555
2146	BLACKROCK GLOBAL INVESTMENT SERIES CARDARELLI ANGELO		104.551
3475	BLACKROCK INDEX SELECTION FUND CARDARELLI ANGELO		1.056.524
3476	BLACKROCK INDEX SELECTION FUND CARDARELLI ANGELO		39.008
3477	BLACKROCK INDEX SELECTION FUND CARDARELLI ANGELO		5.025
3478	BLACKROCK INDEX SELECTION FUND CARDARELLI ANGELO		126.435
3480	BLACKROCK INDEX SELECTION FUND CARDARELLI ANGELO		971.273
3388	BLACKROCK INDEXED ALL-COUNTRY EQUITY FUN CARDARELLI ANGELO		13.577
2182	BLACKROCK INST TRUST CO NA INV FUNDSFOR EMPLOYEE BENEFIT TR CARDARELLI ANGELO		3.295.982
2183	BLACKROCK INST TRUST CO NA INV FUNDSFOR EMPLOYEE BENEFIT TR CARDARELLI ANGELO		232.487
2191	BLACKROCK INST TRUST CO NA INV FUNDSFOR EMPLOYEE BENEFIT TR CARDARELLI ANGELO		672
2192	BLACKROCK INST TRUST CO NA INV FUNDSFOR EMPLOYEE BENEFIT TR CARDARELLI ANGELO		19.189
2193	BLACKROCK INST TRUST CO NA INV FUNDSFOR EMPLOYEE BENEFIT TR CARDARELLI ANGELO		25.088
2195	BLACKROCK INST TRUST CO NA INV FUNDSFOR EMPLOYEE BENEFIT TR CARDARELLI ANGELO		10.463

¹VPC: voto per corrispondenza

ASSEMBLEA ORDINARIA E STRAORDINARIA

8 MAGGIO 2014

Segreteria Societaria - Ufficio Titoli



Seconda convocazione

Esito della votazione sul punto 8
dell'ordine del giorno (parte ordinaria)

Nomina degli Amministratori.

Elenco Lista 2

SCHEDA	VPC ¹ NOMINATIVO AZIONISTA	DELEGATO	NUMERO DI AZIONI TOTALE
2196	BLACKROCK INST TRUST CO NA INV FUNDSFOR EMPLOYEE BENEFIT TR CARDARELLI ANGELO		2.357
2201	BLACKROCK INST TRUST CO NA INV FUNDSFOR EMPLOYEE BENEFIT TR CARDARELLI ANGELO		2.029.677
2202	BLACKROCK INST TRUST CO NA INV FUNDSFOR EMPLOYEE BENEFIT TR CARDARELLI ANGELO		137.790
2203	BLACKROCK INST TRUST CO NA INV FUNDSFOR EMPLOYEE BENEFIT TR CARDARELLI ANGELO		779.917
2204	BLACKROCK INST TRUST CO NA INV FUNDSFOR EMPLOYEE BENEFIT TR CARDARELLI ANGELO		3.144
3290	BLACKROCK INSTITUTIONAL JERSEY FUNDS CARDARELLI ANGELO		266.806
3291	BLACKROCK INSTITUTIONAL POOLED FUND PLC CARDARELLI ANGELO		1.412
3402	BLACKROCK INTERNATIONAL ALPHA TILTS FUND CARDARELLI ANGELO		17.955
599	BLACKROCK LIFE LIMITED CARDARELLI ANGELO		129.824
686	BLACKROCK LIFE LIMITED CARDARELLI ANGELO		6.013.577
687	BLACKROCK LIFE LIMITED CARDARELLI ANGELO		5.009
688	BLACKROCK LIFE LIMITED CARDARELLI ANGELO		218.681
689	BLACKROCK LIFE LIMITED CARDARELLI ANGELO		579.017
373	BLACKROCK MULTI-ASSET INCOME PORTFOLIO OF BLACKROCK FUNDS II CARDARELLI ANGELO		522.360
3479	BLACKROCK SELECTION FUND CARDARELLI ANGELO		286.134
3356	BLACKROCK WHOLESALE INDEXED INTERNATIONA CARDARELLI ANGELO		243.386
374	BLK MULTI ASSET INC PF-EUROPEANEQUITY INC ATTN SHAWN.MURRAYAT CARDARELLI ANGELO		410.761
3920	BLUE CROSS E SHIELD ASS RET BEN TST CARDARELLI ANGELO		32.199
1492	BMO MSCI EAFE HEDGED TO CAD INDEX E CARDARELLI ANGELO		139.708
2594	BNP PAM CARDARELLI ANGELO		373.437
561	BNP PARIBAS APOLLINE ACTIONS EURO CARDARELLI ANGELO		420.487
3195	BNP PARIBAS B PENSION GROWTH CARDARELLI ANGELO		630.829

¹VPC: voto per corrispondenza

ASSEMBLEA ORDINARIA E STRAORDINARIA

8 MAGGIO 2014

Segreteria Societaria - Ufficio Titoli



Seconda convocazione

Esito della votazione sul punto 8
dell'ordine del giorno (parte ordinaria)

Nomina degli Amministratori.

Elenco Lista 2

SCHEDA	VPC ¹ NOMINATIVO AZIONISTA	DELEGATO	NUMERO DI AZIONI TOTALE
3197	BNP PARIBAS B PENSION GROWTH	CARDARELLI ANGELO	123.269
3198	BNP PARIBAS B PENSION STABILITY	CARDARELLI ANGELO	50.032
3054	BNP PARIBAS FLOREAL 30	CARDARELLI ANGELO	75.309
3053	BNP PARIBAS FLOREAL 70	CARDARELLI ANGELO	82.718
3201	BNP PARIBAS FUND I	CARDARELLI ANGELO	314.858
3180	BNP PARIBAS FUND III NV	CARDARELLI ANGELO	4.444
3193	BNP PARIBAS FUND III NV	CARDARELLI ANGELO	548.517
3194	BNP PARIBAS FUND III NV	CARDARELLI ANGELO	2.037
3199	BNP PARIBAS INSTITUTIONAL I	CARDARELLI ANGELO	21.765
3200	BNP PARIBAS INSTITUTIONAL I	CARDARELLI ANGELO	11.748
3190	BNP PARIBAS L I	CARDARELLI ANGELO	920.576
3192	BNP PARIBAS L I	CARDARELLI ANGELO	668.344
1514	BNY MELLON CORP RETIREMENT PLANS MASTER TRUST	CARDARELLI ANGELO	81.695
1303	BNY MELLON EMPLOYEE BENEFIT COLLECTIVE INVESTMENT FUND PLAN	CARDARELLI ANGELO	300.516
1345	BNY MELLON EMPLOYEE BENEFIT COLLECTIVE INVESTMENT FUND PLAN	CARDARELLI ANGELO	154.172
1438	BNY MELLON EMPLOYEE BENEFIT COLLECTIVE INVESTMENT FUND PLAN	CARDARELLI ANGELO	19.070
1494	BNY MELLON EMPLOYEE BENEFIT COLLECTIVE INVESTMENT FUND PLAN	CARDARELLI ANGELO	211.856
1495	BNY MELLON EMPLOYEE BENEFIT COLLECTIVE INVESTMENT FUND PLAN	CARDARELLI ANGELO	1.495.094
1498	BNY MELLON EMPLOYEE BENEFIT COLLECTIVE INVESTMENT FUND PLAN	CARDARELLI ANGELO	149.484
1652	BNY MELLON T+D (UK) ATF ST. JAMES'S PLACE HIGH OCTANE UNIT TR	CARDARELLI ANGELO	457.900
1650	BNY MELLON TR & DEP CO LTD ATF ST JAMES PLACE ETHICAL UNIT TR	CARDARELLI ANGELO	421.900
1653	BNY MELLON TR+DEP ATF ST. JAMES'S PLACE GLOBAL EQ UNIT TR	CARDARELLI ANGELO	91.166

¹VPC: voto per corrispondenza

ASSEMBLEA ORDINARIA E STRAORDINARIA

8 MAGGIO 2014

Segreteria Societaria - Ufficio Titoli



Seconda convocazione

Esito della votazione sul punto 8
dell'ordine del giorno (parte ordinaria)

Nomina degli Amministratori.

Elenco Lista 2

SCHEDA	VPC ¹ NOMINATIVO AZIONISTA	DELEGATO	NUMERO DI AZIONI TOTALE
251	BNYM TD (UK) LIMITED AS TRUSTEE OF CF GREENMOUNT FUND CARDARELLI ANGELO		68.500
601	BNYMTD (UK) AS TRUSTEE OF BLACKROCK CONTINENTAL EUROPE EQUITY TRY TRACKER FUND CARDARELLI ANGELO		1.295.301
315	BNYMTD (UK) LTD AS TRUSTEE OF BLACKROCK GLOBAL EQUITY FUNDEQUITY FUND CARDARELLI ANGELO		144.202
603	BNYMTD (UK) LTD AS TST OF BLACKROCK CAUTIOUS PORTFOLIO FUND CARDARELLI ANGELO		95.038
314	BNYMTD (UK) LTD AS TST OF BLACKROCK CONSENSUS 85 FUND CARDARELLI ANGELO		810.021
600	BNYMTD (UK) LTD AS TTEE OF BLACKROCK INSTITUTIONAL EQUITY FUNDS CARDARELLI ANGELO		159.145
304	BNYMTD (UK) LTD AS TRUSTEE OF BLACKROCK OVERSEAS FUND OVERSEAS FUND CARDARELLI ANGELO		49.158
657	BOC PENSION INVESTMENT FUND . CARDARELLI ANGELO		183.870
1343	BON SECOURS HEALTH SYSTEM INC PENSION MASTER TRUST CARDARELLI ANGELO		25.360
1342	BON SECOURS HEALTH SYSTEM INC. CARDARELLI ANGELO		35.172
1319	BONY MELLON FUNDS TRUST-BNY MELLON INTERNATIONAL FUND CARDARELLI ANGELO		464.880
1406	BOSTON COMPANY INC POOLED EMPLOYEE FUNDS INTL CORE EQUITY FDII CARDARELLI ANGELO		26.780
523	BOURBON 4 CARDARELLI ANGELO		60.843
2229	BP PENSION FUND CARDARELLI ANGELO		1.098.260
3209	BPCB DPF ECCLESTON G CARDARELLI ANGELO		47.269
3166	BPI GLOBAL INVESTMENT FUND CARDARELLI ANGELO		9.600
386	BPL CARDARELLI ANGELO		1.303.912
3210	BPTCJ DPF REVEH CITIBK RH FD SERV JERSEY CARDARELLI ANGELO		3.214
1922	BRANDES CANADA GLOBAL EQUITY UNIT TRUST CARDARELLI ANGELO		35.700
1921	BRANDES CANADA INTERNATIONAL EQUITY UNIT TRUST CARDARELLI ANGELO		299.752
2329	BRANDES GLOBAL BALANCED FUND CARDARELLI ANGELO		26.500
1666	BRANDES GLOBAL EQUITY FUND CARDARELLI ANGELO		36.500

¹VPC: voto per corrispondenza

ASSEMBLEA ORDINARIA E STRAORDINARIA

8 MAGGIO 2014

Segreteria Societaria - Ufficio Titoli



Seconda convocazione

Esito della votazione sul punto 8
dell'ordine del giorno (parte ordinaria)

Nomina degli Amministratori.

Elenco Lista 2

SCHEDA	VPC ¹ NOMINATIVO AZIONISTA	DELEGATO	NUMERO DI AZIONI TOTALE
2331	BRANDES GLOBAL EQUITY FUND	CARDARELLI ANGELO	722.700
1923	BRANDES GLOBAL OPPORTUNITIES FUND	CARDARELLI ANGELO	46.400
2811	BRANDES INLT EQUITY FUND	CARDARELLI ANGELO	5.400
2812	BRANDES INLT EQUITY FUND	CARDARELLI ANGELO	100.100
2813	BRANDES INLT EQUITY FUND	CARDARELLI ANGELO	698.716
2829	BRANDES INLT EQUITY FUND	CARDARELLI ANGELO	1.480
2233	BRANDES INSTITUTIONAL INTERNATIONAL EQUITY FUND	CARDARELLI ANGELO	436.215
2330	BRANDES INTERNATIONAL EQUITY FUND	CARDARELLI ANGELO	228.500
2779	BRANDES INVEST PARTNERS LP 401K	CARDARELLI ANGELO	12.800
2780	BRANDES INVEST PARTNERS LP 401K	CARDARELLI ANGELO	8.900
2987	BRANDES INVESTMENT FUNDS PLC	CARDARELLI ANGELO	646.964
2988	BRANDES INVESTMENT FUNDS PLC	CARDARELLI ANGELO	190.942
99	BRICKLAYERS + TROWEL TRADES INTERNATIONAL PENSION FUND	CARDARELLI ANGELO	17.400
16	BRIDGEWATER EQUITY FUND LLC PM OPERATIONS STORAGE	CARDARELLI ANGELO	1.804.985
17	BRIDGEWATER EQUITY FUND LLC PM OPERATIONS STORAGE	CARDARELLI ANGELO	170.985
677	BRIDGEWATER TAILORED ALL WEATHER FUND, L.P	CARDARELLI ANGELO	482.533
3316	BRITISH COAL STAFF SUPERANNUATION SCHEME	CARDARELLI ANGELO	253.107
3318	BRITISH COAL STAFF SUPERANNUATION SCHEME	CARDARELLI ANGELO	507.084
3678	BRITISH COLUMBIA INV.MAN.CORPORATION	CARDARELLI ANGELO	175.233
3679	BRITISH COLUMBIA INV.MAN.CORPORATION	CARDARELLI ANGELO	137.542
3680	BRITISH COLUMBIA INV.MAN.CORPORATION	CARDARELLI ANGELO	1.127.410
3681	BRITISH COLUMBIA INV.MAN.CORPORATION	CARDARELLI ANGELO	875.860

¹VPC: voto per corrispondenza

ASSEMBLEA ORDINARIA E STRAORDINARIA

8 MAGGIO 2014

Segreteria Societaria - Ufficio Titoli



Seconda convocazione

Esito della votazione sul punto 8
dell'ordine del giorno (parte ordinaria)

Nomina degli Amministratori.

Elenco Lista 2

SCHEDA	VPC ¹ NOMINATIVO AZIONISTA	DELEGATO	NUMERO DI AZIONI TOTALE
1340	BRUCE POWER PENSION PLAN	CARDARELLI ANGELO	235.100
2341	BRUNEI INVESTMENT AGENCY	CARDARELLI ANGELO	263.217
3357	BRUNEI SHELL RETIREMENT BENEFIT FUND	CARDARELLI ANGELO	14.550
1727	BRUNSWICK UNIT 1 QUALIFIED NUCLEAR DECOMMISSIONING FUND	CARDARELLI ANGELO	5.423
1729	BRUNSWICK UNIT 2 QUALIFIED NUCLEAR DECOMMISSIONING FUND	CARDARELLI ANGELO	6.381
102	BRYN MAWR CAPITAL L.P.	CARDARELLI ANGELO	591
1732	BT INSTITUTIONAL INTERNATIONAL SUSTAINABILITY SHARE FUND	CARDARELLI ANGELO	59.235
656	BUCKINGHAMSHIRE COUNTY COUNCIL PENSION FUND	CARDARELLI ANGELO	30.042
2965	Baerum Kommune	CARDARELLI ANGELO	8.800
3914	BayernInvest KAG mbH	CARDARELLI ANGELO	867.016
3717	Bernstein Global Style Blend	CARDARELLI ANGELO	16.825
2871	Blue Sky Group	CARDARELLI ANGELO	678.670
2872	Blue Sky Group	CARDARELLI ANGELO	60.800
451	CAAM ACTIONS DURABLES	CARDARELLI ANGELO	41.248
445	CAAM ACTIONS EURO CA-MF	CARDARELLI ANGELO	52.120
465	CAAM LABEL DYNAMIQUE	CARDARELLI ANGELO	95.989
458	CAAM LABEL EQUILIBRE	CARDARELLI ANGELO	185.275
464	CAAM LABEL PRUDENCE	CARDARELLI ANGELO	59.460
468	CAAM RESA ACTIONS EURO	CARDARELLI ANGELO	278.134
444	CAAM SELECT EURO	CARDARELLI ANGELO	273.059
2939	CABLE E WIRELESS SUPERANNUATION FUND	CARDARELLI ANGELO	52.900
1803	CAISSE DE DEPOT ET PLACEMENT DU QUEBEC	CARDARELLI ANGELO	1.753.665

¹VPC: voto per corrispondenza

ASSEMBLEA ORDINARIA E STRAORDINARIA

8 MAGGIO 2014

Segreteria Societaria - Ufficio Titoli



Seconda convocazione

Esito della votazione sul punto 8
dell'ordine del giorno (parte ordinaria)

Nomina degli Amministratori.

Elenco Lista 2

SCHEDA	VPC ¹ NOMINATIVO AZIONISTA	DELEGATO	NUMERO DI AZIONI TOTALE
1387	CALIFORNIA IRONWORKERS FIELD PENSION TRUST CARDARELLI ANGELO		97.000
3936	CALIFORNIA PHYSICIAN'S SERVICE CARDARELLI ANGELO		151.833
2023	CALIFORNIA PUBLIC EMPLOYEES RETIREMENT SYSTEM CARDARELLI ANGELO		533.293
2024	CALIFORNIA PUBLIC EMPLOYEES RETIREMENT SYSTEM CARDARELLI ANGELO		656.243
2025	CALIFORNIA PUBLIC EMPLOYEES RETIREMENT SYSTEM CARDARELLI ANGELO		1.100.488
2026	CALIFORNIA PUBLIC EMPLOYEES RETIREMENT SYSTEM CARDARELLI ANGELO		11.000
2027	CALIFORNIA PUBLIC EMPLOYEES RETIREMENT SYSTEM CARDARELLI ANGELO		181.890
2028	CALIFORNIA PUBLIC EMPLOYEES RETIREMENT SYSTEM CARDARELLI ANGELO		82.277
2029	CALIFORNIA PUBLIC EMPLOYEES RETIREMENT SYSTEM CARDARELLI ANGELO		94.095
1797	CALVERT VP EAFE INTERNATIONAL INDEX PORTFOLIO CARDARELLI ANGELO		29.857
3091	CAMGETSION ACTIONS RENDEMENT CARDARELLI ANGELO		37.419
1918	CANADA PENSION PLAN INVESTMENT BOARD CARDARELLI ANGELO		1.053.006
1919	CANADA PENSION PLAN INVESTMENT BOARD CARDARELLI ANGELO		2.397.432
1381	CANADIAN CHRISTIAN SCHOOL PENSION TR. FD CARDARELLI ANGELO		18.520
1388	CANADIAN PACIFIC RAILWAY COMPANY PENSION PLAN CARDARELLI ANGELO		426.350
1389	CANADIAN PACIFIC RAILWAY COMPANY PENSION PLAN CARDARELLI ANGELO		208.056
235	CANDLES PROVIDENT PENSION FUND CARDARELLI ANGELO		3.702
2656	CANDRIAM CARDARELLI ANGELO		85.164
3234	CAPACITY FONDS INSTITUTIONEL-ACTIONS ETRANGERES PIB CARDARELLI ANGELO		42.939
2376	CAPITA TRUST CO (JE) LTD ACO LLOYDS TSB OFFSHORE FUNDS LTD CARDARELLI ANGELO		22.572
3354	CAPITAL GUIDANCE (FUND) LTD CARDARELLI ANGELO		14.000
547	CARBP DIVERSIFIE CARDARELLI ANGELO		45.238

¹VPC: voto per corrispondenza

ASSEMBLEA ORDINARIA E STRAORDINARIA

8 MAGGIO 2014

Segreteria Societaria - Ufficio Titoli



Seconda convocazione

Esito della votazione sul punto 8
dell'ordine del giorno (parte ordinaria)

Nomina degli Amministratori.

Elenco Lista 2

SCHEDA	VPC ¹ NOMINATIVO AZIONISTA	DELEGATO	NUMERO DI AZIONI TOTALE
3125	CARDIF ASSICURAZIONI SPA	CARDARELLI ANGELO	750.000
3051	CARDIF ASSURANCE RISQUES DIVERS	CARDARELLI ANGELO	27.000
3050	CARDIF ASSURANCE VIE	CARDARELLI ANGELO	1.391.799
1392	CARLETON UNIVERSITY RETIREMENT PLAN	CARDARELLI ANGELO	25.007
1894	CARNEGIE TRUST FOR UNIVERSITIES OF SCOTLAND	CARDARELLI ANGELO	98.675
486	CARP - INDO	CARDARELLI ANGELO	114.183
497	CARPINUS	CARDARELLI ANGELO	80.000
2692	CATERPILLAR INC GROUP INSURANCE PLAN TRUST	CARDARELLI ANGELO	27.744
2693	CATERPILLAR INC INVEST TRUST	CARDARELLI ANGELO	109.750
2694	CATERPILLAR INC MASTER RETIRE TRUST	CARDARELLI ANGELO	428.476
2960	CATERPILLAR PENSION PLAN	CARDARELLI ANGELO	38.000
1355	CATHOLIC HEALTH INITIATIVES MASTER TRUST	CARDARELLI ANGELO	59.256
2279	CATHOLIC HEALTHCARE PARTNERS	CARDARELLI ANGELO	113.731
2366	CATHOLIC HEALTHCARE PARTNERS RETIREMENT TRUST	CARDARELLI ANGELO	59.357
2874	CBF CHURCH OF ENGLAND EQUITY INCOME FUND	CARDARELLI ANGELO	60.186
1353	CBIS GLOBAL FUNDS PLC	CARDARELLI ANGELO	30.000
533	CDC AD-EUROPE	CARDARELLI ANGELO	77.400
2695	CENTRAL BOARD FINANCE CHURCH ENGLAND	CARDARELLI ANGELO	264.120
2226	CENTRAL PENSION F OF INT UNION OF OPERAT & PART EMPL	CARDARELLI ANGELO	217.882
2848	CENTRAL PROVIDENT FUND BOARD	CARDARELLI ANGELO	19.672
2849	CENTRAL PROVIDENT FUND BOARD	CARDARELLI ANGELO	11.763
1352	CENTRAL STATES SOUTHEAST AND SOUTHWEST AREAS PENSION FUND	CARDARELLI ANGELO	127.300

¹VPC: voto per corrispondenza

ASSEMBLEA ORDINARIA E STRAORDINARIA

8 MAGGIO 2014

Segreteria Societaria - Ufficio Titoli



Seconda convocazione

Esito della votazione sul punto 8
dell'ordine del giorno (parte ordinaria)

Nomina degli Amministratori.

Elenco Lista 2

SCHEDA	VPC ¹ NOMINATIVO AZIONISTA	DELEGATO	NUMERO DI AZIONI TOTALE
1439	CF GLOBAL NATURAL RESOURCES EQUITY FUND CARDARELLI ANGELO		9.100
631	CF INTERNATIONAL STOCK INDEX FUND ONE CARDARELLI ANGELO		61.546
1665	CGE INVESTMENTS (NO. 2) S.A.R.L. CARDARELLI ANGELO		45.700
4039	CHALLENGE FUNDS CARDARELLI ANGELO		1.000.000
3397	CHANCELLOR, MASTERS SCHOLARS OF THE UNIV CARDARELLI ANGELO		155.900
658	CHESHIRE PENSION FUND CARDARELLI ANGELO		381.247
2273	CHEVRON MASTER PENSION TRUST CARDARELLI ANGELO		73.400
1983	CHEVRON UK PENSION PLAN CARDARELLI ANGELO		28.846
630	CHI OPERATING INVESTMENT PROGRAM LP CARDARELLI ANGELO		161.837
2691	CHICAGO TRANSIT AUTHORITY RETIREE HEALTH CARDARELLI ANGELO		22.007
3628	CHILDREN'S HEALTHCARE OF ATLANTA INC CARDARELLI ANGELO		86.814
24	CHILTON INVESTMENT COMPANY CARDARELLI ANGELO		209.866
1783	CHIMCO ALPHA FUND, LLC CARDARELLI ANGELO		474.154
2050	CHINATRUST CB AMCO FAR EASTERN ALL GLOB MATERIALS & ENERGY F CARDARELLI ANGELO		28.701
1789	CHRISTIAN SUPER CARDARELLI ANGELO		12.017
1477	CHRISTUS HEALTH . CARDARELLI ANGELO		19.200
1437	CHRISTUS HEALTH CASH BALANCE PLAN CARDARELLI ANGELO		13.600
2234	CHRYSLER LLC MASTER RETIREMENT TRUST CARDARELLI ANGELO		253.797
3471	CHURCH COMMISSIONERS FOR ENGLAND CARDARELLI ANGELO		35.533
2935	CHURCH OF ENGLAND INV FD FOR PENSION CARDARELLI ANGELO		89.429
2936	CHURCH OF ENGLAND INV FD FOR PENSION CARDARELLI ANGELO		63.032
4004	CI CORPORATE CLASS LIMITED CARDARELLI ANGELO		4.100

¹VPC: voto per corrispondenza

ASSEMBLEA ORDINARIA E STRAORDINARIA

8 MAGGIO 2014

Segreteria Societaria - Ufficio Titoli



Seconda convocazione

Esito della votazione sul punto 8
dell'ordine del giorno (parte ordinaria)

Nomina degli Amministratori.

Elenco Lista 2

SCHEDA	VPC ¹ NOMINATIVO AZIONISTA	DELEGATO	NUMERO DI AZIONI TOTALE
4005	CI CORPORATE CLASS LIMITED	CARDARELLI ANGELO	34.600
4006	CI CORPORATE CLASS LTD	CARDARELLI ANGELO	43.480
4008	CI CORPORATE CLASS LTD	CARDARELLI ANGELO	47.200
4009	CI EMERGING MARKETS FUND	CARDARELLI ANGELO	20.285
1540	CIBC EUROPEAN INDEX FUND .	CARDARELLI ANGELO	16.166
1539	CIBC INTERNATIONAL INDEX FUND	CARDARELLI ANGELO	34.020
1541	CIBC POOLED INTERNATIONAL EQUITY INDEX FUND	CARDARELLI ANGELO	16.538
49	CITITRUST LTD	CARDARELLI ANGELO	11.420
52	CITITRUST LTD	CARDARELLI ANGELO	79.232
3693	CITY E COUNTY OF SWANSEA PENSION FUND	CARDARELLI ANGELO	154.300
1408	CITY OF CINCINNATI RETIREMENT SYSTEM	CARDARELLI ANGELO	121.580
2277	CITY OF HIALEAH EMPLOYEES' RETIREMENT SYSTEM	CARDARELLI ANGELO	9.889
2910	CITY OF LOS ANGELES FIRE AND POLICE PLAN	CARDARELLI ANGELO	795.259
2911	CITY OF LOS ANGELES FIRE AND POLICE PLAN	CARDARELLI ANGELO	52.000
2912	CITY OF LOS ANGELES FIRE AND POLICE PLAN	CARDARELLI ANGELO	136.680
2918	CITY OF MILWAUKEE EMPLOY RETIREMENT	CARDARELLI ANGELO	423.611
1421	CITY OF NEW YORK DEFERRED COMPENSATION PLAN	CARDARELLI ANGELO	336.511
1424	CITY OF NEW YORK DEFERRED COMPENSATION PLAN	CARDARELLI ANGELO	359.300
1925	CITY OF NEW YORK GROUP TRUST	CARDARELLI ANGELO	93.295
1926	CITY OF NEW YORK GROUP TRUST	CARDARELLI ANGELO	67.096
1927	CITY OF NEW YORK GROUP TRUST	CARDARELLI ANGELO	79.410
1928	CITY OF NEW YORK GROUP TRUST	CARDARELLI ANGELO	8.870

¹VPC: voto per corrispondenza

ASSEMBLEA ORDINARIA E STRAORDINARIA

8 MAGGIO 2014

Segreteria Societaria - Ufficio Titoli



Seconda convocazione

Esito della votazione sul punto 8
dell'ordine del giorno (parte ordinaria)

Nomina degli Amministratori.

Elenco Lista 2

SCHEDA	VPC ¹ NOMINATIVO AZIONISTA	DELEGATO	NUMERO DI AZIONI TOTALE
1929	CITY OF NEW YORK GROUP TRUST	CARDARELLI ANGELO	5.755
2344	CITY OF PROVIDENCE EMPLOYEES RETIREMENT SYSTEM	CARDARELLI ANGELO	42.200
3999	CITY OF WINNIPEG CIV EMPL PENS PLAN	CARDARELLI ANGELO	101.020
2934	CIVIL AVIATION AUTHORITY PENSION FD	CARDARELLI ANGELO	103.569
461	CL EPARGNE DYNAMIQUE	CARDARELLI ANGELO	25.095
1351	CLEVELAND CLINIC HEALTH SYSTEM PENSION TRUST	CARDARELLI ANGELO	3.474
3849	CM ALLIANCE FCP	CARDARELLI ANGELO	3.000
3848	CM EUROPE ACTIONS	CARDARELLI ANGELO	110.890
3775	CM-CIC PERSPECTIVE STRATEGIE 50	CARDARELLI ANGELO	15.743
3776	CM-CIC PERSPECTIVE STRATEGIE 50	CARDARELLI ANGELO	2.500
532	CMD AGIRC Ixis D	CARDARELLI ANGELO	109.937
526	CNP ACP ACTIONS LT	CARDARELLI ANGELO	45.516
539	CNP ASSUR PIERRE	CARDARELLI ANGELO	30.946
540	CNP ASSUR VALEURS	CARDARELLI ANGELO	26.056
402	CNP ASSURANCES SA	CARDARELLI ANGELO	35.261
403	CNP ASSURANCES SA	CARDARELLI ANGELO	210.616
404	CNP ASSURANCES SA	CARDARELLI ANGELO	15.885
405	CNP ASSURANCES SA	CARDARELLI ANGELO	3.640.000
406	CNP ASSURANCES SA	CARDARELLI ANGELO	512.246
407	CNP ASSURANCES SA	CARDARELLI ANGELO	20.678
408	CNP ASSURANCES SA	CARDARELLI ANGELO	855.102
409	CNP ASSURANCES SA	CARDARELLI ANGELO	64.000

¹VPC: voto per corrispondenza

ASSEMBLEA ORDINARIA E STRAORDINARIA

8 MAGGIO 2014

Segreteria Societaria - Ufficio Titoli



Seconda convocazione

Esito della votazione sul punto 8
dell'ordine del giorno (parte ordinaria)

Nomina degli Amministratori.

Elenco Lista 2

SCHEDA	VPC ¹ NOMINATIVO AZIONISTA	DELEGATO	NUMERO DI AZIONI TOTALE
410	CNP ASSURANCES SA	CARDARELLI ANGELO	99.895
411	CNP ASSURANCES SA	CARDARELLI ANGELO	153.406
412	CNP ASSURANCES SA	CARDARELLI ANGELO	40.545
413	CNP ASSURANCES SA	CARDARELLI ANGELO	4.221.806
414	CNP ASSURANCES SA	CARDARELLI ANGELO	29.155
415	CNP ASSURANCES SA	CARDARELLI ANGELO	722.581
416	CNP ASSURANCES SA	CARDARELLI ANGELO	18.505
417	CNP ASSURANCES SA	CARDARELLI ANGELO	41.995
418	CNP ASSURANCES SA	CARDARELLI ANGELO	8.126
425	CNP ASSURANCES SA	CARDARELLI ANGELO	281.596
1707	COHEN & STEERS GLOBAL INCOME BUILDER, INC.	CARDARELLI ANGELO	72.800
1708	COHEN & STEERS REAL ASSETS FUND, INC	CARDARELLI ANGELO	10.770
3694	COIF CHARITIES ETHICAL INVESTMENT FUND	CARDARELLI ANGELO	85.000
3686	COIF CHARITIES GLOBAL EQUITY INCOME	CARDARELLI ANGELO	48.799
3687	COIF CHARITIES GLOBAL EQUITY INCOME	CARDARELLI ANGELO	320.555
2264	COLLEGE RETIREMENT EQUITIES FUND	CARDARELLI ANGELO	3.428.579
2265	COLLEGE RETIREMENT EQUITIES FUND	CARDARELLI ANGELO	624.278
1363	COLLEGES OF APPLIED ARTS AND TECHNOLOGY PENSION P	CARDARELLI ANGELO	229.640
50	COLONIAL FIRST STATE INVESTMENT LTD	CARDARELLI ANGELO	293.450
54	COLONIAL FIRST STATE INVESTMENT LTD	CARDARELLI ANGELO	44.820
25	COLONIAL FIRST STATE INVESTMENTS LTD.	CARDARELLI ANGELO	133.441
74	COLONIAL FIRST STATE INVESTMENTS LTD.	CARDARELLI ANGELO	373.031

¹VPC: voto per corrispondenza

ASSEMBLEA ORDINARIA E STRAORDINARIA

8 MAGGIO 2014

Segreteria Societaria - Ufficio Titoli



Seconda convocazione

Esito della votazione sul punto 8
dell'ordine del giorno (parte ordinaria)

Nomina degli Amministratori.

Elenco Lista 2

SCHEDA	VPC ¹ NOMINATIVO AZIONISTA	DELEGATO	NUMERO DI AZIONI TOTALE
75	COLONIAL FIRST STATE INVESTMENTS LTD. CARDARELLI ANGELO		168.482
97	COLONIAL FIRST STATE INVESTMENTS LTD. CARDARELLI ANGELO		57.755
2816	COLORADO PUBLIC EMPLOYEES RETIREMENT CARDARELLI ANGELO		795.055
2817	COLORADO PUBLIC EMPLOYEES RETIREMENT CARDARELLI ANGELO		640.700
2919	COLORADO PUBLIC EMPLOYEES RETIREMENT CARDARELLI ANGELO		957.803
3467	COLUMBIA ENERGY NATURAL RESOURCES FUND CARDARELLI ANGELO		96.310
3468	COLUMBIA GLOBAL DIVIDEND OPPORTUNITY FUN CARDARELLI ANGELO		279.384
3615	COLUMBIA INTERNATIONAL VALUE FUND CARDARELLI ANGELO		121.865
3599	COLUMBIA OVERSEAS VALUE FUND CARDARELLI ANGELO		373.454
1779	COMBUSTION ENGINEERING 524(G) ASBESTOS PI TRUST CARDARELLI ANGELO		10.190
2394	COMMON TRUST ITALY FUND CARDARELLI ANGELO		2.429.957
108	COMMONWEALTH BANK GROUP SUPER PTY LTD CARDARELLI ANGELO		25.457
1373	COMMONWEALTH OF PENNSYLVANIA PUBLIC SCHOOL EMPLOYEES RETIREMENT SYSTEM CARDARELLI ANGELO		331.139
1374	COMMONWEALTH OF PENNSYLVANIA STATE EMPLOYEES RETIREMENT SYSTEM. CARDARELLI ANGELO		255.097
1377	COMMONWEALTH OF PENNSYLVANIA STATE EMPLOYEES RETIREMENT SYSTEM. CARDARELLI ANGELO		431.411
1378	COMMONWEALTH OF PENNSYLVANIA STATE EMPLOYEES RETIREMENT SYSTEM. CARDARELLI ANGELO		319.964
2873	COMMONWEALTH SUPERANNUATION CORP. ARIA CARDARELLI ANGELO		298.147
1908	COMPASS AGE LLC CARDARELLI ANGELO		14.586
98	COMPASS HTV LLC CARDARELLI ANGELO		2.238
96	COMPASS OFFSHORE HTV PCC LIMITED CARDARELLI ANGELO		1.726
2267	CONAGRA FOODS MASTER PENSION TRUST CARDARELLI ANGELO		204.266
528	CONCORDE 96 CARDARELLI ANGELO		62.270

¹VPC: voto per corrispondenza

ASSEMBLEA ORDINARIA E STRAORDINARIA

8 MAGGIO 2014

Segreteria Societaria - Ufficio Titoli



Seconda convocazione

Esito della votazione sul punto 8
dell'ordine del giorno (parte ordinaria)

Nomina degli Amministratori.

Elenco Lista 2

SCHEDA	VPC ¹ NOMINATIVO AZIONISTA	DELEGATO	NUMERO DI AZIONI TOTALE
2194	CONNECTICUT GENERAL LIFE INSURANCE COMPANY CARDARELLI ANGELO		15.064
3368	CONNECTICUT GENERAL LIFE INSURANCE COMPANY CARDARELLI ANGELO		26.853
3369	CONNECTICUT GENERAL LIFE INSURANCE COMPANY CARDARELLI ANGELO		30.800
1635	CONOCOPHILLIPS PENSION PLAN CARDARELLI ANGELO		75.595
2314	CONSOLIDATED EDISON RETIREMENT PLAN CARDARELLI ANGELO		254.806
224	CONSTRUCTION AND BUILDING UNIONS SUPERANNUATION FUND CARDARELLI ANGELO		60.163
255	CONSTRUCTION AND BUILDING UNIONS SUPERANNUATION FUND CARDARELLI ANGELO		58.951
4126	CORPORATE XI CARDARELLI ANGELO		215.300
1931	COSMOPOLITAN INVESTMENT FUND CARDARELLI ANGELO		17.780
1932	COSMOPOLITAN INVESTMENT FUND CARDARELLI ANGELO		2.805
1935	COSMOPOLITAN INVESTMENT FUND CARDARELLI ANGELO		5.836
1413	COUNSEL GLOBAL DIVIDEND CARDARELLI ANGELO		1.800
1323	COUNTY EMPLOYEES ANNUITY AND BENEFIT FUND OF COOK COUNTY CARDARELLI ANGELO		75.693
2690	COVENANT HEALTH CARDARELLI ANGELO		8.900
3942	CPR AM CARDARELLI ANGELO		341.241
2604	CPR AM ATTN ALVES GEORGINA CARDARELLI ANGELO		198.727
477	CPR EURO HIGH DIVIDEND CARDARELLI ANGELO		132.335
488	CPR EUROLAND CARDARELLI ANGELO		314.757
493	CPR PROGRES DURABLE EUROPE CARDARELLI ANGELO		29.224
479	CPR RENAISSANCE MONDE CARDARELLI ANGELO		27.000
527	CROISSANCE DIVERSIFIE CARDARELLI ANGELO		3.305
3058	CSAM MONCEAU CARDARELLI ANGELO		198.500

¹VPC: voto per corrispondenza

ASSEMBLEA ORDINARIA E STRAORDINARIA

8 MAGGIO 2014

Segreteria Societaria - Ufficio Titoli



Seconda convocazione

Esito della votazione sul punto 8
dell'ordine del giorno (parte ordinaria)

Nomina degli Amministratori.

Elenco Lista 2

SCHEDA	VPC ¹ NOMINATIVO AZIONISTA	DELEGATO	NUMERO DI AZIONI TOTALE
2687	CULTURAL INSTITUTIONS PENSION PLAN TRUST CARDARELLI ANGELO		14.333
3937	CUMMINS INC AFFILIATES COLLECTIVE INVEST CARDARELLI ANGELO		35.177
1605	CYNVESTORS LAZARD FRERES ASSET MANAGEMENT CARDARELLI ANGELO		3.120
2940	Cable & Wireless Worldwide Retirement Pl CARDARELLI ANGELO		57.650
2795	Chess International Properties, LTD. CARDARELLI ANGELO		4.699
2970	Chilton UCITS CARDARELLI ANGELO		58.072
2783	Christian School Pension and Trust CARDARELLI ANGELO		54.921
2847	Common Daily Eafe Index FUND CARDARELLI ANGELO		148.982
2821	Commonwealth Global Share Fund 29 CARDARELLI ANGELO		1.947
3700	DAIWA PAN EUROPEAN HIGH DIVIDEND YIELD STOCK MOTHER FUND CARDARELLI ANGELO		120.000
1307	DAUGHTERS OF CHARITY OF ST VINCENT DE PAUL PROVINCE OF THE WEST CARDARELLI ANGELO		79.549
4130	DB PRIVATMANDAT CARDARELLI ANGELO		94.467
4132	DB PRIVATMANDAT CARDARELLI ANGELO		32.374
4134	DB PRIVATMANDAT CARDARELLI ANGELO		50.089
4136	DB PRIVATMANDAT CARDARELLI ANGELO		39.030
274	DB X 2030 TRACKERS TARGET DATE FUND CARDARELLI ANGELO		2.863
360	DB X TRACKERS MSCI EUROPE EQUITY CARDARELLI ANGELO		8.653
367	DB X-TRACKERS MSCI ALL WORLD EX-US HEDGED EQUITY FUND CARDARELLI ANGELO		692
308	DBX TRACKERS MSCI EAFE CARDARELLI ANGELO		94.756
4024	DEAM-FONDS CPT DEUTSCHE ASSET AND WEALTH MANAGEMENT INVESTMENT GMBH CARDARELLI ANGELO		17.500
4025	DEAM-FONDS ZDV DEUTSCHE ASSET AND WEALTH MANAGEMENT INVESTMENT GMBH CARDARELLI ANGELO		5.400
4026	DEAM-FONDS ZDV DEUTSCHE ASSET AND WEALTH MANAGEMENT INVESTMENT GMBH CARDARELLI ANGELO		30.500

¹VPC: voto per corrispondenza

ASSEMBLEA ORDINARIA E STRAORDINARIA

8 MAGGIO 2014

Segreteria Societaria - Ufficio Titoli



Seconda convocazione

Esito della votazione sul punto 8
dell'ordine del giorno (parte ordinaria)

Nomina degli Amministratori.

Elenco Lista 2

SCHEDA	VPC ¹ NOMINATIVO AZIONISTA	DELEGATO	NUMERO DI AZIONI TOTALE
4027	DEAM-FONDS-SPEZIAL 18 DEUTSCHE ASSET MANAGEMENT INVESTMENTGESELLSCHAFT CARDARELLI ANGELO		151.691
4021	DEAM-FONDS-SPEZIAL 2 CARDARELLI ANGELO		613.483
3238	DEFINED BENEFIT PP FOR CHUGOKU ELECT CARDARELLI ANGELO		12.838
3541	DEKA FUND INVESTMENT RE/ A-HORCH-FONDS CARDARELLI ANGELO		24.900
3555	DEKA FUNDMASTER INVESTMENTGESELLSCHAFT M CARDARELLI ANGELO		1.500
3283	DEKA INTERNATIONAL S.A RE DEKA-EUROPAGAR CARDARELLI ANGELO		24.053
3282	DEKA INTERNATIONAL S.A RE DEKALUX-EUROPA CARDARELLI ANGELO		277.000
3273	DEKA INTERNATIONAL S.A. RE DEKA PRIVATE CARDARELLI ANGELO		5.210
3276	DEKA INTERNATIONAL S.A. RE DEKA PRIVATE CARDARELLI ANGELO		5.900
3274	DEKA INTERNATIONAL S.A. RE DEKA-AKTIE E CARDARELLI ANGELO		226.234
3279	DEKA INTERNATIONAL S.A. RE DEKA-EUROPAVA CARDARELLI ANGELO		32.928
3281	DEKA INTERNATIONAL S.A. RE DEKA-EUROSTOC CARDARELLI ANGELO		636.400
3275	DEKA INTERNATIONAL S.A. RE DEKALUX-GLOBA CARDARELLI ANGELO		125.500
3259	DEKA INTL TOTALRETURN STRATEGIE 94 CARDARELLI ANGELO		2.000
3321	DEKA INVES EURO STOXX SELECT DIVIDEND 30 CARDARELLI ANGELO		424.946
3324	DEKA INVEST - KOMMUNAL EUROLAND BALANCE CARDARELLI ANGELO		91.387
3323	DEKA INVEST DEKA EURO STOXX 50 - UCITS CARDARELLI ANGELO		1.446.414
3339	DEKA INVEST DIVIDENSTRATEGIE CF A CARDARELLI ANGELO		242.800
3335	DEKA INVEST EUROPA DISCOUNTSTRAT CARDARELLI ANGELO		44.200
3565	DEKA INVEST GMBH DRUPA-FONDS CARDARELLI ANGELO		2.020
3556	DEKA INVEST GMBH RE A-MUEHLEN FONDS CARDARELLI ANGELO		30.000
3570	DEKA INVEST GMBH RE A-VSA-FONDS CARDARELLI ANGELO		40.332

¹VPC: voto per corrispondenza

ASSEMBLEA ORDINARIA E STRAORDINARIA

8 MAGGIO 2014

Segreteria Societaria - Ufficio Titoli



Seconda convocazione

Esito della votazione sul punto 8
dell'ordine del giorno (parte ordinaria)

Nomina degli Amministratori.

Elenco Lista 2

SCHEDA	VPC ¹ NOMINATIVO AZIONISTA	DELEGATO	NUMERO DI AZIONI TOTALE
3560	DEKA INVEST GMBH RE A-WESTKUESTEN-FO CARDARELLI ANGELO		3.260
3561	DEKA INVEST GMBH RE AGR DENA I CARDARELLI ANGELO		7.339
3552	DEKA INVEST GMBH RE BODENSEE-FONDS CARDARELLI ANGELO		3.000
3342	DEKA INVEST GMBH RE DEKA-BAV-FONDS CARDARELLI ANGELO		45.336
3330	DEKA INVEST GMBH RE DEKA-BR 85 CARDARELLI ANGELO		32.131
3542	DEKA INVEST GMBH RE PRHL 1-FONDS CARDARELLI ANGELO		24.000
3334	DEKA INVEST GMBH RE SIGMA PLUS BALANCED CARDARELLI ANGELO		5.641
3337	DEKA INVEST GMBH RE STOXX EUROPE 50 ETF CARDARELLI ANGELO		11.154
3549	DEKA INVEST GMBH RE VUS-MUENSTER-FONDS CARDARELLI ANGELO		18.000
3563	DEKA INVEST GMBH re SPKED 01 FONDS CARDARELLI ANGELO		8.850
3546	DEKA INVEST MAULBRONN-STROMBERG-FONDS CARDARELLI ANGELO		21.200
3538	DEKA INVEST MBH VITUS FIRST VALUE FONDS CARDARELLI ANGELO		279.000
3568	DEKA INVEST RE A-CRISPINUS FOND CARDARELLI ANGELO		5.000
3539	DEKA INVEST RE DEKA TRUST BALANCED-FONDS CARDARELLI ANGELO		36.238
3336	DEKA INVEST RE DEKA-EUROLAND BALANCE CARDARELLI ANGELO		960.822
3547	DEKA INVEST RE KOMMUNAL-TUT-BALANCED -FO CARDARELLI ANGELO		17.050
3562	DEKA INVEST RE PRIVAT VORSORGE AS-FONDS CARDARELLI ANGELO		230.000
3537	DEKA INVEST RE VSINVESTMENT GOCH-FONDS CARDARELLI ANGELO		35.000
3320	DEKA INVEST RE/DEKA-GLOBAL CHAMPIONS CARDARELLI ANGELO		51.328
3325	DEKA INVEST RE/DEKAFUTUR-ERTRAG CARDARELLI ANGELO		4.000
3326	DEKA INVEST RE/DEKAFUTUR-WACHSTUM CARDARELLI ANGELO		19.150
3543	DEKA INVEST REGIONALE-WUPPERTAL-FONDS CARDARELLI ANGELO		7.882

¹VPC: voto per corrispondenza

ASSEMBLEA ORDINARIA E STRAORDINARIA

8 MAGGIO 2014

Segreteria Societaria - Ufficio Titoli



Seconda convocazione

Esito della votazione sul punto 8
dell'ordine del giorno (parte ordinaria)

Nomina degli Amministratori.

Elenco Lista 2

SCHEDA	VPC ¹ NOMINATIVO AZIONISTA	DELEGATO	NUMERO DI AZIONI TOTALE
3322	DEKA INVESTGMBH RE MSCI EUROPE LC UCITS CARDARELLI ANGELO		24.161
3566	DEKA INVESTMENT GMBH RE A-DOR-FONDS CARDARELLI ANGELO		9.362
3554	DEKA INVESTMENT GMBH RE A-KUSEL 2-FONDS CARDARELLI ANGELO		5.100
3569	DEKA INVESTMENT GMBH RE AWB-ES-FONDS CARDARELLI ANGELO		4.548
3329	DEKA INVESTMENT GMBH RE DEKA-BR 100 CARDARELLI ANGELO		301.806
3553	DEKA INVESTMENT GMBH RE DEKA-BR 20 CARDARELLI ANGELO		6.551
3333	DEKA INVESTMENT GMBH RE DEKA-BR 35 CARDARELLI ANGELO		12.325
3332	DEKA INVESTMENT GMBH RE DEKA-BR 55 CARDARELLI ANGELO		8.171
3331	DEKA INVESTMENT GMBH RE DEKA-BR 75 CARDARELLI ANGELO		48.793
3545	DEKA INVESTMENT GMBH RE DEKA-KSG-FONDS CARDARELLI ANGELO		3.781
3284	DEKA INVESTMENT GMBH RE DEKA-WERTKONZEPT DEFENSIV MAINZER CARDARELLI ANGELO		34.000
3285	DEKA INVESTMENT GMBH RE DEKA-WERTKONZEPT DEFENSIV MAINZER CARDARELLI ANGELO		30.000
3286	DEKA INVESTMENT GMBH RE DEKA-WERTKONZEPT DEFENSIV MAINZER CARDARELLI ANGELO		14.000
3287	DEKA INVESTMENT GMBH RE DEKA-WERTKONZEPT DEFENSIV MAINZER CARDARELLI ANGELO		259.000
3327	DEKA INVESTMENT GMBH RE DEKAFUTUR-CHANCE CARDARELLI ANGELO		18.000
3328	DEKA INVESTMENT GMBH RE DEKAFUTUR-CHANCE CARDARELLI ANGELO		26.400
3341	DEKA INVESTMENT GMBH RE DEKASPEZIAL CARDARELLI ANGELO		110.251
3567	DEKA INVESTMENT GMBH RE DOHAMUN-FONDS DER IHK ZU DORTMUND CARDARELLI ANGELO		1.913
3557	DEKA INVESTMENT GMBH RE PFRUENDE INVEST CARDARELLI ANGELO		7.450
3559	DEKA INVESTMENT GMBH RE PRODEKA CARDARELLI ANGELO		77.000
3540	DEKA INVESTMENT GMBH RE SAPHIR-FONDS CARDARELLI ANGELO		14.250
3544	DEKA INVESTMENT GMBH RE STADTBAHN-FONDS CARDARELLI ANGELO		7.046

¹VPC: voto per corrispondenza

ASSEMBLEA ORDINARIA E STRAORDINARIA

8 MAGGIO 2014

Segreteria Societaria - Ufficio Titoli



Seconda convocazione

Esito della votazione sul punto 8
dell'ordine del giorno (parte ordinaria)

Nomina degli Amministratori.

Elenco Lista 2

SCHEDA	VPC ¹ NOMINATIVO AZIONISTA	DELEGATO	NUMERO DI AZIONI TOTALE
3551	DEKA INVESTMENT GMBH RE SVAM-FONDS CARDARELLI ANGELO		9.845
3534	DEKA INVESTMENT GMBH RE SVN-FONDS CARDARELLI ANGELO		8.124
3548	DEKA INVESTMENT GMBH RE VER 03-FONDS CARDARELLI ANGELO		5.675
3564	DEKA INVESTMENT MBH RE AUW-FONDS CARDARELLI ANGELO		7.000
3571	DEKA INVESTMENT MBH RE MASTER-RWA CARDARELLI ANGELO		9.000
3535	DEKA INVESTMENT MBH RE PKBMF CARDARELLI ANGELO		21.350
3536	DEKA INVESTMENTMBH RE DONAU-FUNDMASTER CARDARELLI ANGELO		45.000
3338	DEKA INVESTMETN GMBH DEKA MSCI EUROPE UC CARDARELLI ANGELO		18.280
3944	DEKA MASTER HAEK I CARDARELLI ANGELO		85.661
3945	DEKA MASTER HAEK I CARDARELLI ANGELO		136.183
3946	DEKA MASTER HAEK I CARDARELLI ANGELO		18.602
3280	DEKA NACHHALTIGKEIT BALANCE CF (A) CARDARELLI ANGELO		26.000
1506	DELAWARE POOLED TRUST THE INTERNATIONAL EQUITY PORTFOLIO CARDARELLI ANGELO		487.649
2787	DELAWARE PUBLIC EMPLOYEES' RETIREMEN CARDARELLI ANGELO		40.003
1798	DELUXE CORPORATION MASTER TRUST CARDARELLI ANGELO		23.691
1322	DENVER EMPLOYEES RETIREMENT PLAN CARDARELLI ANGELO		56.351
659	DERBYSHIRE COUNTY COUNCIL SUPERANNUATION FUND CARDARELLI ANGELO		115.281
660	DERBYSHIRE COUNTY COUNCIL SUPERANNUATION FUND CARDARELLI ANGELO		104.113
239	DESERET MUTUAL MASTER RETIREMENT PLAN CARDARELLI ANGELO		67.050
1793	DESJARDINS DIVIDEND INCOME FUND CARDARELLI ANGELO		86.900
2276	DESJARDINS GLOBAL ALL CAP EQUITY FUND CARDARELLI ANGELO		470.400
2275	DESJARDINS OVERSEASE EQUITY VALUE FUND CARDARELLI ANGELO		873.200

¹VPC: voto per corrispondenza

ASSEMBLEA ORDINARIA E STRAORDINARIA

8 MAGGIO 2014

Segreteria Societaria - Ufficio Titoli



Seconda convocazione

Esito della votazione sul punto 8
dell'ordine del giorno (parte ordinaria)

Nomina degli Amministratori.

Elenco Lista 2

SCHEDA	VPC ¹ NOMINATIVO AZIONISTA	DELEGATO	NUMERO DI AZIONI TOTALE
1938	DEUT ASS & WEALTH MNGM INV GMBH FOR DEAM CAP PROTECT AKTIEN CARDARELLI ANGELO		11.370
1961	DEUT ASS & WEALTH MNGM INV GMBH FOR DEAM FONDS AO 1 CARDARELLI ANGELO		2.500
1950	DEUT ASS & WEALTH MNGM INV GMBH FOR DEAM-FONDS AGVR CARDARELLI ANGELO		10.500
1942	DEUT ASS & WEALTH MNGM INV GMBH FOR DEAM-FONDS AKTIEN-BM-F I CARDARELLI ANGELO		35.000
1930	DEUT ASS & WEALTH MNGM INV GMBH FOR DEAM-FONDS ARBM CARDARELLI ANGELO		15.000
1945	DEUT ASS & WEALTH MNGM INV GMBH FOR DEAM-FONDS ARGUS CARDARELLI ANGELO		8.000
1951	DEUT ASS & WEALTH MNGM INV GMBH FOR DEAM-FONDS AVD 2 CARDARELLI ANGELO		8.300
1947	DEUT ASS & WEALTH MNGM INV GMBH FOR DEAM-FONDS BBR 1 CARDARELLI ANGELO		41.000
1744	DEUT ASS & WEALTH MNGM INV GMBH FOR DEAM-FONDS BBS CARDARELLI ANGELO		15.900
1956	DEUT ASS & WEALTH MNGM INV GMBH FOR DEAM-FONDS BJD 1 CARDARELLI ANGELO		38.000
1953	DEUT ASS & WEALTH MNGM INV GMBH FOR DEAM-FONDS BKM 1 CARDARELLI ANGELO		25.600
2040	DEUT ASS & WEALTH MNGM INV GMBH FOR DEAM-FONDS BPT CARDARELLI ANGELO		4.300
1946	DEUT ASS & WEALTH MNGM INV GMBH FOR DEAM-FONDS BW CARDARELLI ANGELO		5.400
1954	DEUT ASS & WEALTH MNGM INV GMBH FOR DEAM-FONDS CA IV CARDARELLI ANGELO		4.000
1955	DEUT ASS & WEALTH MNGM INV GMBH FOR DEAM-FONDS DVAG III CARDARELLI ANGELO		30.000
1948	DEUT ASS & WEALTH MNGM INV GMBH FOR DEAM-FONDS ENPT CARDARELLI ANGELO		27.400
1952	DEUT ASS & WEALTH MNGM INV GMBH FOR DEAM-FONDS FBK 1 CARDARELLI ANGELO		7.000
1943	DEUT ASS & WEALTH MNGM INV GMBH FOR DEAM-FONDS FORTRESS CARDARELLI ANGELO		3.500
2035	DEUT ASS & WEALTH MNGM INV GMBH FOR DEAM-FONDS GHS CARDARELLI ANGELO		50.000
2048	DEUT ASS & WEALTH MNGM INV GMBH FOR DEAM-FONDS GSK 1 CARDARELLI ANGELO		9.400
1957	DEUT ASS & WEALTH MNGM INV GMBH FOR DEAM-FONDS KDF 1 CARDARELLI ANGELO		14.944
2046	DEUT ASS & WEALTH MNGM INV GMBH FOR DEAM-FONDS KDF 3 CARDARELLI ANGELO		53.700

¹VPC: voto per corrispondenza

ASSEMBLEA ORDINARIA E STRAORDINARIA

8 MAGGIO 2014

Segreteria Societaria - Ufficio Titoli



Seconda convocazione

Esito della votazione sul punto 8
dell'ordine del giorno (parte ordinaria)

Nomina degli Amministratori.

Elenco Lista 2

SCHEDA	VPC ¹ NOMINATIVO AZIONISTA	DELEGATO	NUMERO DI AZIONI TOTALE
1959	DEUT ASS & WEALTH MNGM INV GMBH FOR DEAM-FONDS KLIL CARDARELLI ANGELO		4.400
1964	DEUT ASS & WEALTH MNGM INV GMBH FOR DEAM-FONDS NRRR CARDARELLI ANGELO		6.800
2047	DEUT ASS & WEALTH MNGM INV GMBH FOR DEAM-FONDS PAL 1 CARDARELLI ANGELO		20.500
2033	DEUT ASS & WEALTH MNGM INV GMBH FOR DEAM-FONDS PG EQ CARDARELLI ANGELO		113.250
1960	DEUT ASS & WEALTH MNGM INV GMBH FOR DEAM-FONDS PKN 2 CARDARELLI ANGELO		663.300
2034	DEUT ASS & WEALTH MNGM INV GMBH FOR DEAM-FONDS PKN 2 CARDARELLI ANGELO		5.401
1949	DEUT ASS & WEALTH MNGM INV GMBH FOR DEAM-FONDS PPC EQ CARDARELLI ANGELO		52.900
1941	DEUT ASS & WEALTH MNGM INV GMBH FOR DEAM-FONDS PPC GEQ CARDARELLI ANGELO		17.400
1963	DEUT ASS & WEALTH MNGM INV GMBH FOR DEAM-FONDS PTF CARDARELLI ANGELO		13.000
1940	DEUT ASS & WEALTH MNGM INV GMBH FOR DEAM-FONDS RAG CARDARELLI ANGELO		6.000
1958	DEUT ASS & WEALTH MNGM INV GMBH FOR DEAM-FONDS RHK CARDARELLI ANGELO		12.000
1944	DEUT ASS & WEALTH MNGM INV GMBH FOR DEAM-FONDS RLG GERMANY CARDARELLI ANGELO		42.700
2038	DEUT ASS & WEALTH MNGM INV GMBH FOR DEAM-FONDS ROSE CARDARELLI ANGELO		14.109
1962	DEUT ASS & WEALTH MNGM INV GMBH FOR DEAM-FONDS UVG 1 CARDARELLI ANGELO		7.500
1966	DEUT ASS & WEALTH MNGM INV GMBH FOR DEAM-FONDS VEF CARDARELLI ANGELO		5.200
1967	DEUT ASS & WEALTH MNGM INV GMBH FOR DEAM-FONDS ZDB CARDARELLI ANGELO		50.000
2164	DEUT ASS & WEALTH MNGM INV GMBH FOR DWS EUROP AKTIEN TYP O CARDARELLI ANGELO		88.000
2167	DEUT ASS & WEALTH MNGM INV GMBH FOR DWS GLB NAT RES EQ TYP O CARDARELLI ANGELO		59.763
2163	DEUT ASS & WEALTH MNGM INV GMBH FOR DWS STIFTUNGSFONDS CARDARELLI ANGELO		100.000
2168	DEUT ASS & WEALTH MNGM INV GMBH FOR DWS ZUKUNFTSSTR AKTIEN CARDARELLI ANGELO		4.200
2165	DEUT ASS & WEALTH MNGM INV GMBH FOR E.ON AKTIENFONDS DWS CARDARELLI ANGELO		27.000
2039	DEUT ASS & WEALTH MNGM INV GMBH FOR GCB PENSION FUND GERMANY CARDARELLI ANGELO		45.799

¹VPC: voto per corrispondenza

ASSEMBLEA ORDINARIA E STRAORDINARIA

8 MAGGIO 2014

Segreteria Societaria - Ufficio Titoli



Seconda convocazione

Esito della votazione sul punto 8
dell'ordine del giorno (parte ordinaria)

Nomina degli Amministratori.

Elenco Lista 2

SCHEDA	VPC ¹ NOMINATIVO AZIONISTA	DELEGATO	NUMERO DI AZIONI TOTALE
2166	DEUT ASS & WEALTH MNGM INV GMBH FOR LOWEN-AKTIEFONDS CARDARELLI ANGELO		30.000
2170	DEUT ASS & WEALTH MNGM INV GMBH FOR OPPENHEIM GLOBAL STRATEGIE CARDARELLI ANGELO		9.309
2169	DEUT ASS & WEALTH MNGM INV GMBH FOR OPPENHEIM STRATKONZEPT I CARDARELLI ANGELO		40.000
2171	DEUT ASS & WEALTH MNGM INV GMBH FOR SOP EUROLANDWERTE CARDARELLI ANGELO		41.606
1965	DEUT ASS & WEALTH MNGM INV GMBH FOR STIFTUNGSFONDS SVC 1 CARDARELLI ANGELO		11.700
4020	DEUTSCHE ASSET MANAG DEAM FONDS ROCK CARDARELLI ANGELO		94.615
3507	DEVON COUNTY COUNCIL PENSION FUND CARDARELLI ANGELO		250.700
2622	DEXIA ASSET MANAGEMENT CARDARELLI ANGELO		63.339
4065	DEXIA EQUITIES B (DEXIA ASSET MANAGEMENT CARDARELLI ANGELO		55.087
3863	DEXIA EQUITIES L CARDARELLI ANGELO		612.306
3864	DEXIA FUND CARDARELLI ANGELO		190.192
4063	DEXIA PENSION FUND (DEXIA ASSET MANAGEME CARDARELLI ANGELO		335.624
4064	DEXIA SUSTAINABLE SA CARDARELLI ANGELO		114.496
4066	DEXIA SUSTAINABLE SA CARDARELLI ANGELO		472
1416	DIEBOLD INCORPORATED MASTER PENSION TRUST CARDARELLI ANGELO		11.700
2260	DIGNITY HEALTH CARDARELLI ANGELO		49.051
2261	DIGNITY HEALTH RETIREMENT PLAN TRUST CARDARELLI ANGELO		47.647
2237	DIVERSIFIED INVESTORS PORTFOLIO - INTERNATIONAL EQUITY PTF CARDARELLI ANGELO		382.915
2079	DIVERSIFIED MARKETS (2010) POOLED FUND TRUST CARDARELLI ANGELO		22.195
371	DIVERSIFIED TRUST COMPANY EQUITY OPPORTUNITY COLLECTIVE FUND CARDARELLI ANGELO		76.070
370	DIVERSIFIED TRUST COMPANY INTERNATIONAL EQUITY CARDARELLI ANGELO		6.471
3233	DORSET COUNTY COUNCIL PENSION FUND CARDARELLI ANGELO		78.012

¹VPC: voto per corrispondenza

ASSEMBLEA ORDINARIA E STRAORDINARIA

8 MAGGIO 2014

Segreteria Societaria - Ufficio Titoli



Seconda convocazione

Esito della votazione sul punto 8
dell'ordine del giorno (parte ordinaria)

Nomina degli Amministratori.

Elenco Lista 2

SCHEDA	VPC ¹ NOMINATIVO AZIONISTA	DELEGATO	NUMERO DI AZIONI TOTALE
2115	DOW JONES SUSTAINABILITY WORLD INDEX NON-LENDING COMMON TR F	CARDARELLI ANGELO	18.604
661	DOW UK PENSION PLAN .	CARDARELLI ANGELO	21.860
3558	DPBDIM-Fonds	CARDARELLI ANGELO	8.000
1314	DREYFUS INDEX FUNDS INC DREYFUS INTERNATIONAL STC	CARDARELLI ANGELO	104.756
999	DREYFUS MANAGER FUNDS I - DREYFUS RESEARCH LONG / SHORT EQUITY FUND	CARDARELLI ANGELO	21.400
1318	DREYFUS OPPORTUNITY FUNDS - DREYFUS NATURAL RESOURCES FUND	CARDARELLI ANGELO	40.470
1313	DREYFUS STOCK FUNDS DREYFUS INTERNATIONAL EQUITY FUND	CARDARELLI ANGELO	232.730
632	DT INTERNATIONAL STOCK INDEX FUND ONE	CARDARELLI ANGELO	227.710
2863	DUKE ENERGY CORPORATION MASTER RET	CARDARELLI ANGELO	82.100
2864	DUKE ENERGY CORPORATION MASTER RET	CARDARELLI ANGELO	47.780
3646	DUKE ENERGY RETIREMENT SAVINGS PLAN	CARDARELLI ANGELO	30.400
3873	DURHAM COUNTY COUNCIL PENSION FUND	CARDARELLI ANGELO	17.414
1876	DWS EAFE EQUITY INDEX FUND	CARDARELLI ANGELO	49.659
1875	DWS GLOBAL INCOME BUILDER VIP	CARDARELLI ANGELO	11.886
4122	DWS INVEST	CARDARELLI ANGELO	90.000
4124	DWS INVEST	CARDARELLI ANGELO	40.000
4140	DWS INVESTMENT S.A. FOR DWS ETOILE	CARDARELLI ANGELO	22.597
3911	Danske Bank Puljer	CARDARELLI ANGELO	351.849
3572	Deka A-DIM-Wetzlar-Fonds	CARDARELLI ANGELO	8.550
2792	Doddington Global Fund LLC	CARDARELLI ANGELO	311.902
2820	Dow retirement group trust	CARDARELLI ANGELO	56.400
2828	Dynasty Invest, Ltd	CARDARELLI ANGELO	3.648

¹VPC: voto per corrispondenza

ASSEMBLEA ORDINARIA E STRAORDINARIA

8 MAGGIO 2014

Segreteria Societaria - Ufficio Titoli



Seconda convocazione

Esito della votazione sul punto 8
dell'ordine del giorno (parte ordinaria)

Nomina degli Amministratori.

Elenco Lista 2

SCHEDA	VPC ¹ NOMINATIVO AZIONISTA	DELEGATO	NUMERO DI AZIONI TOTALE
1811	EAST RIDING PENSION FUND	CARDARELLI ANGELO	120.000
3072	EASY ETF EURO STOXX 50	CARDARELLI ANGELO	377.162
1828	EATON VANCE GLOBAL NATURAL RESOURCES FUND	CARDARELLI ANGELO	4.700
536	ECUREUIL DYNAMIQUE +	CARDARELLI ANGELO	478.754
537	ECUREUIL ENERGIE	CARDARELLI ANGELO	243.304
2682	EDINBURGH PARTNERS GLOBAL OPPORTUNITIES	CARDARELLI ANGELO	1.009.907
2684	EDINBURGH PARTNERS GLOBAL OPPORTUNITIES	CARDARELLI ANGELO	854.579
2685	EDINBURGH PARTNERS GLOBAL OPPORTUNITIES	CARDARELLI ANGELO	343.811
3115	EDMOND DE ROTHSCHILD AM	CARDARELLI ANGELO	1.049.100
3116	EDMOND DE ROTHSCHILD AM	CARDARELLI ANGELO	1.140.300
2593	EDMOND DE ROTHSCHILD	CARDARELLI ANGELO	35.840
2595	EFFEPILUX SICAV ATTN	GEORGE MCCORMACK CARDARELLI ANGELO	54.153
579	EGEPARGNE 2	CARDARELLI ANGELO	229.838
3702	EIS SERVICES BERMUDA LTD	CARDARELLI ANGELO	76.151
1350	ELECTRICAL WORKERS LOCAL 26 PENSION TRUST FUND	CARDARELLI ANGELO	54.500
662	ELECTRICITY SUPPLY PENSION SCHEME	CARDARELLI ANGELO	532.843
663	ELECTRICITY SUPPLY PENSION SCHEME	CARDARELLI ANGELO	213.673
2920	ELI LILLY RETIREMENT PLAN MASTER	CARDARELLI ANGELO	133.646
2784	EMPLOYEES RET FUND - CITY OF DALLAS	CARDARELLI ANGELO	105.700
2785	EMPLOYEES RET FUND - CITY OF DALLAS	CARDARELLI ANGELO	12.488
1403	EMPLOYEES RETIREMENT SYSTEM OF BALTIMORECOUNTY	CARDARELLI ANGELO	32.800
1445	EMPLOYEES RETIREMENT SYSTEM OF TEXAS	CARDARELLI ANGELO	309.326

¹VPC: voto per corrispondenza

ASSEMBLEA ORDINARIA E STRAORDINARIA

8 MAGGIO 2014

Segreteria Societaria - Ufficio Titoli



Seconda convocazione

Esito della votazione sul punto 8
dell'ordine del giorno (parte ordinaria)

Nomina degli Amministratori.

Elenco Lista 2

SCHEDA	VPC ¹ NOMINATIVO AZIONISTA	DELEGATO	NUMERO DI AZIONI TOTALE
1754	ENERGY INSURANCE MUTUAL LIMITED CARDARELLI ANGELO		25.919
1743	ENHANCED GLOBAL SERIES OF BLACKROCK QUANTITATIVE PARTNERS LP CARDARELLI ANGELO		2.007
3228	ENHANCED INDEX INTERNATIONAL SHARE FUND CARDARELLI ANGELO		148.042
3229	ENHANCED INDEX INTERNATIONAL SHARE FUND CARDARELLI ANGELO		112.126
3230	ENHANCED INDEX INTERNATIONAL SHARE FUND CARDARELLI ANGELO		247.605
1349	ENSIGN PEAK ADVISORS INC. CARDARELLI ANGELO		376.700
244	EP GLOBAL OPPORTUNITIES TRUST PLC CARDARELLI ANGELO		188.862
456	EPARGNE EQUILIBRE FCPE CARDARELLI ANGELO		21.118
457	EPARGNE PRUDENCE THALES CARDARELLI ANGELO		61.546
3469	EQ ADVISORS TRUST - ATM INTERNATIONAL PORT CARDARELLI ANGELO		155.842
3870	EQ ADVISORS TRUST - ATM INTERNATIONAL PORT CARDARELLI ANGELO		119.517
3400	EQ ADVISORS TRUST - EQ/GLOBAL MULTI-SECT CARDARELLI ANGELO		139.739
3444	EQ ADVISORS TRUST - EQ/INTERNATIONAL COR CARDARELLI ANGELO		161.154
3373	EQ ADVISORS TRUST - EQ/INTERNATIONAL GRO CARDARELLI ANGELO		2.100
3867	EQ ADVISORS TRUST ALLIANCEBERNSTEIN INTL CARDARELLI ANGELO		684.816
3876	EQ ADVISORS TRUST ALLIANCEBERNSTEIN INTL CARDARELLI ANGELO		37.481
3439	EQ ADVISORS TRUST- EQ/TEMPLETON GLOBAL E CARDARELLI ANGELO		21.610
3980	EQ ADVISORS TRUST- EQ/TEMPLETON GLOBAL E CARDARELLI ANGELO		154.693
3600	EQ ADVISORS TRUST-AXA TACTICAL MANAGER I CARDARELLI ANGELO		151.323
3377	EQ INTERNATIONAL VALUE PLUS PORTFOLIO CARDARELLI ANGELO		288.683
3882	EQ/NATURAL RESOURCES PLUS PORTFOLIO CARDARELLI ANGELO		11.468
473	EQUILIBRE PROTEGE ACTIONS-TAUX CARDARELLI ANGELO		7.459

¹VPC: voto per corrispondenza

ASSEMBLEA ORDINARIA E STRAORDINARIA

8 MAGGIO 2014

Segreteria Societaria - Ufficio Titoli



Seconda convocazione

Esito della votazione sul punto 8
dell'ordine del giorno (parte ordinaria)

Nomina degli Amministratori.

Elenco Lista 2

SCHEDA	VPC ¹ NOMINATIVO AZIONISTA	DELEGATO	NUMERO DI AZIONI TOTALE
1344	EQUITY LEAGUE PENSION TRUST FUND	CARDARELLI ANGELO	110.430
1330	ERIE INSURANCE EXCHANGE .	CARDARELLI ANGELO	292.900
649	ERSEL ASSET MANAGEMENT SGR S.P.A. - ERSEL AM FONDERSEL PMI	CARDARELLI ANGELO	600.000
671	ESB GENERAL EMPLOYEES SUPERANNUATION SCHEME	CARDARELLI ANGELO	166.861
1839	ESKOM PENSION AND PROVIDENT FUND	CARDARELLI ANGELO	393.500
3741	ETHIS VALEURS	CARDARELLI ANGELO	53.447
3235	ETHOS SERVICES S.A.	CARDARELLI ANGELO	43.406
2647	ETOILE GESTION	CARDARELLI ANGELO	10.097
2648	ETOILE GESTION	CARDARELLI ANGELO	18
2649	ETOILE GESTION	CARDARELLI ANGELO	52
2650	ETOILE GESTION	CARDARELLI ANGELO	21.797
2651	ETOILE GESTION	CARDARELLI ANGELO	100
2652	ETOILE GESTION	CARDARELLI ANGELO	10
2638	ETOILE GESTION	CARDARELLI ANGELO	100
2640	ETOILE GESTION	CARDARELLI ANGELO	137.013
2641	ETOILE GESTION	CARDARELLI ANGELO	317
2642	ETOILE GESTION	CARDARELLI ANGELO	85.828
2643	ETOILE GESTION	CARDARELLI ANGELO	31.442
2644	ETOILE GESTION	CARDARELLI ANGELO	54.041
148	EURIZON CAPITAL SGR - EURIZON AZIONARIO INTERNAZIONALE ETICO	CARDARELLI ANGELO	14.263
147	EURIZON CAPITAL SGR - EURIZON AZIONI AREA EURO	CARDARELLI ANGELO	141.709
150	EURIZON CAPITAL SGR - EURIZON AZIONI ITALIA	CARDARELLI ANGELO	1.054.545

¹VPC: voto per corrispondenza

ASSEMBLEA ORDINARIA E STRAORDINARIA

8 MAGGIO 2014

Segreteria Societaria - Ufficio Titoli



Seconda convocazione

Esito della votazione sul punto 8
dell'ordine del giorno (parte ordinaria)

Nomina degli Amministratori.

Elenco Lista 2

SCHEDA	VPC ¹ NOMINATIVO AZIONISTA	DELEGATO	NUMERO DI AZIONI TOTALE
149	EURIZON CAPITAL SGR - EURIZON DIVERSIFICATO ETICO CARDARELLI ANGELO		9.000
1591	EURIZON EASYFUND - EQUITY ITALY CARDARELLI ANGELO		418.779
1599	EURIZON EASYFUND EQUITY ENERGY AND MATERIALS LTE CARDARELLI ANGELO		31.626
1593	EURIZON EASYFUND EQUITY EURO LTE CARDARELLI ANGELO		118.931
1595	EURIZON EASYFUND EQUITY EUROPE LTE CARDARELLI ANGELO		261.470
1594	EURIZON EASYFUND EQUITY ITALY LTE CARDARELLI ANGELO		205.571
1598	EURIZON INVESTMENT SICAV EUROPE EQUITIES CARDARELLI ANGELO		17.559
1590	EURIZON INVESTMENT SICAV PB EQUITY EUR CARDARELLI ANGELO		1.427.482
2208	EURO EX-UK ALPHA TITLS FUND B CARDARELLI ANGELO		281
2111	EUROPE ALPHA COMMON TRUST FUND CARDARELLI ANGELO		109.901
2393	EUROPE INDEX PLUS COMMON TRUST FUND CARDARELLI ANGELO		18.174
3042	EUROPEAN EQUITY FUND OF KOKUSAI TRUST INTERTRUST TRUSTEES CARDARELLI ANGELO		101.053
2214	EUROPEEX-CONTROVERSIAL WEAPONS EQUITY INDEX FUND B CARDARELLI ANGELO		300.028
1334	EVANGELICAL LUTHERAN CHURCH IN AMERICA BOARD OF PENSIONS CARDARELLI ANGELO		44.021
1335	EVANGELICAL LUTHERAN CHURCH IN AMERICA BOARD OF PENSIONS CARDARELLI ANGELO		223.043
1338	EVANGELICAL LUTHERAN CHURCH IN AMERICA BOARD OF PENSIONS CARDARELLI ANGELO		10.000
1339	EVANGELICAL LUTHERAN CHURCH IN AMERICA BOARD OF PENSIONS CARDARELLI ANGELO		89.207
301	EVERGREEN ALTERNATIVE CAPITAL INC. CARDARELLI ANGELO		6.509
115	EVERKEY GLOBAL OFFSHORE MASTER LIMITED LYFORD MANOR CARDARELLI ANGELO		4.284
459	EVIAN A EQUILIBRE CARDARELLI ANGELO		15.076
439	EVOLUTIS CARDARELLI ANGELO		105.245
1522	EXCHANGE INDEMNITY COMPANY OF NEW JERSEY CARDARELLI ANGELO		108.840

¹VPC: voto per corrispondenza

ASSEMBLEA ORDINARIA E STRAORDINARIA

8 MAGGIO 2014

Segreteria Societaria - Ufficio Titoli



Seconda convocazione

Esito della votazione sul punto 8
dell'ordine del giorno (parte ordinaria)

Nomina degli Amministratori.

Elenco Lista 2

SCHEDA	VPC ¹ NOMINATIVO AZIONISTA	DELEGATO	NUMERO DI AZIONI TOTALE
2697	EXELON CORPORATION NUCLEAR	CARDARELLI ANGELO	1.551
2698	EXELON CORPORATION PENSION MASTER RETIRE	CARDARELLI ANGELO	291.776
3922	EXELON CORPORATION PENSION MASTER RETIRE	CARDARELLI ANGELO	230.717
3923	Exelon Corporation Employees Benefit Trust for Management Employees	CARDARELLI ANGELO	18.967
2681	Exelon Peach Bottom Unit 1 Qual. Fund	CARDARELLI ANGELO	3.066
2162	F+C FUND	CARDARELLI ANGELO	40.796
1818	F+C INSTITUTIONAL INVESTMENT FUNDS ICVC- INST EUROPEAN FUND	CARDARELLI ANGELO	729.006
1817	F+C INVESTMENT FUNDS ICVC- EUROPEAN GROWTH AND INCOME FUND	CARDARELLI ANGELO	72.859
2161	F+C PORTFOLIOS FUND	CARDARELLI ANGELO	67.906
1356	FAIRFAX COUNTY EMPLOYEES' RETIREMENT SYSTEM	CARDARELLI ANGELO	37.400
2937	FALKIRK COUNCIL PENSION FUND	CARDARELLI ANGELO	321.000
3426	FAMANDS PENSAM INVEST PSI 10 GLOBALE AKT	CARDARELLI ANGELO	49.660
3375	FAMANDSFOREPENSAM INVEST PSI 31 EUROPA A	CARDARELLI ANGELO	51.436
3411	FAMANDSFOREPENSAM INVEST PSI 31 EUROPA A	CARDARELLI ANGELO	145.810
3755	FAMEM F	CARDARELLI ANGELO	700
1636	FAMILY INVESTMENTS CHILD TRUST FUND	CARDARELLI ANGELO	64.395
1637	FAMILY INVESTMENTS GLOBAL ICVC FAMILY BALANCED INT FUND	CARDARELLI ANGELO	77.705
1360	FARMERS GROUP INC EMPLOYEES' PENSION PLAN	CARDARELLI ANGELO	148.510
1357	FARMERS GROUP INC.401K SAVINGS PLAN	CARDARELLI ANGELO	152.638
525	FC CARPIMKO	CARDARELLI ANGELO	92.981
3765	FCO THELIA	CARDARELLI ANGELO	1.200
3830	FCP GROUPE BRIAND	CARDARELLI ANGELO	775

¹VPC: voto per corrispondenza

ASSEMBLEA ORDINARIA E STRAORDINARIA

8 MAGGIO 2014

Segreteria Societaria - Ufficio Titoli



Seconda convocazione

Esito della votazione sul punto 8
dell'ordine del giorno (parte ordinaria)

Nomina degli Amministratori.

Elenco Lista 2

SCHEDA	VPC ¹ NOMINATIVO AZIONISTA	DELEGATO	NUMERO DI AZIONI TOTALE
3757	FCP 6347	CARDARELLI ANGELO	2.000
544	FCP ABP PERP	CARDARELLI ANGELO	37.659
3735	FCP ACTIONS ISR	CARDARELLI ANGELO	850.000
3736	FCP AG2R EURO ACTIONES	CARDARELLI ANGELO	130.000
3077	FCP AIR FRANCE IFC2	CARDARELLI ANGELO	13.325
487	FCP ALTIBEST	CARDARELLI ANGELO	18.287
3079	FCP AMPLI ACTIONS EUROPE	CARDARELLI ANGELO	17.800
511	FCP AMUNDI ACTIONS INTERNATIONALES	CARDARELLI ANGELO	60
512	FCP AMUNDI ACTIONS INTERNATIONALES	CARDARELLI ANGELO	76
500	FCP AMUNDI HORIZON	CARDARELLI ANGELO	43
441	FCP AMUNDI PULSATIONS	CARDARELLI ANGELO	281.789
3762	FCP ARPEGE ACTIONS	CARDARELLI ANGELO	28.000
478	FCP ARRCO LONG TERME C	CARDARELLI ANGELO	92.943
484	FCP ARRCO LONG TERME D	CARDARELLI ANGELO	162.251
3756	FCP ASSOC GROUPE SAINT SAUVEUR	CARDARELLI ANGELO	1.000
598	FCP AUDIENS A4	CARDARELLI ANGELO	17.110
3791	FCP AVENIR ALIZES	CARDARELLI ANGELO	1.018
3100	FCP AXA EURO VALEURS RESPONSABLES	CARDARELLI ANGELO	350.000
573	FCP BERRI ACTIONS	CARDARELLI ANGELO	13.820
496	FCP BFT EUROPE DIVIDENDES	CARDARELLI ANGELO	98.881
3853	FCP BIO MERIEUX AVENIR	CARDARELLI ANGELO	5.000
3069	FCP BNP ACTION EUROPE	CARDARELLI ANGELO	14.863

¹VPC: voto per corrispondenza

ASSEMBLEA ORDINARIA E STRAORDINARIA

8 MAGGIO 2014

Segreteria Societaria - Ufficio Titoli



Seconda convocazione

Esito della votazione sul punto 8
dell'ordine del giorno (parte ordinaria)

Nomina degli Amministratori.

Elenco Lista 2

SCHEDA	VPC ¹ NOMINATIVO AZIONISTA	DELEGATO	NUMERO DI AZIONI TOTALE
3068	FCP BNP PARIBAS ACTIONS EUROLAND	CARDARELLI ANGELO	411.320
3080	FCP BNP PARIBAS BEST SELECTION EURO	CARDARELLI ANGELO	194.076
3075	FCP BNP PARIBAS INDICE EURO	CARDARELLI ANGELO	455.857
3076	FCP BNP PBAS EUROPE DIVIDENDE	CARDARELLI ANGELO	246.977
3062	FCP BNPP ACT EURO ALPHA	CARDARELLI ANGELO	1.107.405
570	FCP BOURBON 1	CARDARELLI ANGELO	58.000
564	FCP BOURBON 3	CARDARELLI ANGELO	72.323
3852	FCP BRONGNIART RENDEMENT	CARDARELLI ANGELO	160.000
3060	FCP CALCIUM QUANT	CARDARELLI ANGELO	77.716
3084	FCP CAMGEST VALEURS EURO	CARDARELLI ANGELO	467.762
3057	FCP CAMGESTION DEEP VALUE	CARDARELLI ANGELO	380.308
3090	FCP CAMGESTION RENDACTIS	CARDARELLI ANGELO	120.153
3089	FCP CAMGESTION REUNICA	CARDARELLI ANGELO	65.710
3851	FCP CAPSUGEL	CARDARELLI ANGELO	3.620
3850	FCP CIC ACTIONS 60	CARDARELLI ANGELO	4.337
3790	FCP CM ACTIONS EURO	CARDARELLI ANGELO	282.811
3792	FCP CM FRANCE ACTIONS	CARDARELLI ANGELO	670.779
542	FCP CNP GGR	CARDARELLI ANGELO	10.742
501	FCP COLOMBES 6	CARDARELLI ANGELO	104.468
489	FCP CPR ACTIVE EUROPE	CARDARELLI ANGELO	40.869
485	FCP CRN SOGE ACTIONS	CARDARELLI ANGELO	48.020
3846	FCP CRYOSTAR FRANCE	CARDARELLI ANGELO	650

¹VPC: voto per corrispondenza

ASSEMBLEA ORDINARIA E STRAORDINARIA

8 MAGGIO 2014

Segreteria Societaria - Ufficio Titoli



Seconda convocazione

Esito della votazione sul punto 8
dell'ordine del giorno (parte ordinaria)

Nomina degli Amministratori.

Elenco Lista 2

SCHEDA	VPC ¹ NOMINATIVO AZIONISTA	DELEGATO	NUMERO DI AZIONI TOTALE
571	FCP CURIE INVESTISSEMENTS	CARDARELLI ANGELO	30.000
3771	FCP DAY SOLVAY	CARDARELLI ANGELO	16.500
3845	FCP DEGUSSA DYNAMIQUE	CARDARELLI ANGELO	1.640
3844	FCP DEGUSSA MIXTE	CARDARELLI ANGELO	460
3768	FCP DEPRAT RENDEMENT	CARDARELLI ANGELO	11.000
3088	FCP DIVERS D&O CAMGEST	CARDARELLI ANGELO	97.000
3059	FCP DIVERSIFIE D&O CPR	CARDARELLI ANGELO	76.234
558	FCP EDMOND DE ROTHSCHILD EUROPEFLEXIBLE	CARDARELLI ANGELO	159.171
556	FCP EDMOND DE ROTHSCHILD EUROPEVALUE & YELD	CARDARELLI ANGELO	1.081.200
557	FCP EDMOND DE ROTHSCHILD SELECTIVE WORLD	CARDARELLI ANGELO	200.000
555	FCP EDMOND DE ROTHSCHILD TRICOLORE RENDEMENT	CARDARELLI ANGELO	2.100.200
567	FCP ERISA DIVERSIFIE 2	CARDARELLI ANGELO	40.261
3787	FCP ES DYNAMIQUE	CARDARELLI ANGELO	100.640
3786	FCP ES GESTION EQUILIBRE	CARDARELLI ANGELO	150.000
3788	FCP ES TEMPERE	CARDARELLI ANGELO	21.000
3842	FCP ESSO DIVERSIFIE	CARDARELLI ANGELO	40.000
3746	FCP EURO ETHIQUE INSTITUTIONS	CARDARELLI ANGELO	300.000
574	FCP EXPERT DIVERSIFIE	CARDARELLI ANGELO	35.007
3759	FCP FAMILLE GOETSCHY	CARDARELLI ANGELO	900
483	FCP FDRN AMUNDI	CARDARELLI ANGELO	37.199
430	FCP FEDERAL CONVICTION FRANCE	CARDARELLI ANGELO	282.751
431	FCP FEDERAL EURO DYNAMIQUE	CARDARELLI ANGELO	516.000

¹VPC: voto per corrispondenza

ASSEMBLEA ORDINARIA E STRAORDINARIA

8 MAGGIO 2014

Segreteria Societaria - Ufficio Titoli



Seconda convocazione

Esito della votazione sul punto 8
dell'ordine del giorno (parte ordinaria)

Nomina degli Amministratori.

Elenco Lista 2

SCHEDA	VPC ¹ NOMINATIVO AZIONISTA	DELEGATO	NUMERO DI AZIONI TOTALE
432	FCP FEDERAL EURO EQUILIBRE	CARDARELLI ANGELO	18.533
433	FCP FEDERAL EUROPE IR	CARDARELLI ANGELO	939
434	FCP FEDERAL INDICIEL EUROPE	CARDARELLI ANGELO	5.103
429	FCP FEDERAL PLANETE BLEUE	CARDARELLI ANGELO	90.000
3748	FCP FEDERIS ACTION	CARDARELLI ANGELO	130.000
3743	FCP FEDERIS EURO ACTIONS	CARDARELLI ANGELO	130.000
3747	FCP FEDERIS IRC ACTIONS	CARDARELLI ANGELO	150.000
3745	FCP FEDERIS PRO ACTIONS ISR EURO	CARDARELLI ANGELO	55.000
3055	FCP FIMA FRANCE PME FORTIS INVESTMENT MANAGEMENT	CARDARELLI ANGELO	41.966
565	FCP FMS 1	CARDARELLI ANGELO	70.152
3761	FCP FRANCALY	CARDARELLI ANGELO	667
550	FCP FRUCTI EUROPE CYCLIQUES	CARDARELLI ANGELO	5.821
3785	FCP GAILLON 130/30	CARDARELLI ANGELO	13.667
3763	FCP GAILLON NATURAL RESOURCES	CARDARELLI ANGELO	3.000
3773	FCP GAILLON RENDEMENT	CARDARELLI ANGELO	52.421
3783	FCP GAILLON SECTORIEL	CARDARELLI ANGELO	14.613
3087	FCP GERISO	CARDARELLI ANGELO	14.204
3834	FCP GESTION PLACEMENT 1	CARDARELLI ANGELO	992
492	FCP GRD 18	CARDARELLI ANGELO	20.733
3829	FCP GROUPE BROSSETTE	CARDARELLI ANGELO	6.500
3828	FCP GROUPE FORD FRANCE	CARDARELLI ANGELO	9.000
3827	FCP GROUPE ROCHE	CARDARELLI ANGELO	15.200

¹VPC: voto per corrispondenza

ASSEMBLEA ORDINARIA E STRAORDINARIA

8 MAGGIO 2014

Segreteria Societaria - Ufficio Titoli



Seconda convocazione

Esito della votazione sul punto 8
dell'ordine del giorno (parte ordinaria)

Nomina degli Amministratori.

Elenco Lista 2

SCHEDA	VPC ¹ NOMINATIVO AZIONISTA	DELEGATO	NUMERO DI AZIONI TOTALE
3826	FCP GUTENBERG	CARDARELLI ANGELO	2.165
560	FCP HAMELIN DIVERSIFIE FLEX II	CARDARELLI ANGELO	22.131
3825	FCP HENKEL DIVERSIFIE N 1	CARDARELLI ANGELO	1.100
491	FCP ICARE	CARDARELLI ANGELO	132
3777	FCP INTERENTREPRISE	CARDARELLI ANGELO	1.000
3798	FCP JET SERVICES 0291	CARDARELLI ANGELO	8.425
3065	FCP KBL RICHELIEU VALEUR	CARDARELLI ANGELO	5.500
585	FCP LBPAM ACTIONS EUROPE	CARDARELLI ANGELO	180.500
584	FCP LBPAM VOIE LACTEE 1	CARDARELLI ANGELO	8.424
587	FCP LBPAM VOIE LACTEE 2	CARDARELLI ANGELO	18.454
495	FCP LCL TRIPLE HORIZON AV(FEV 2011)	CARDARELLI ANGELO	24.813
3061	FCP LITHIUM	CARDARELLI ANGELO	159.061
3822	FCP LUCKY	CARDARELLI ANGELO	920
3078	FCP MAM EUROPA VALUE	CARDARELLI ANGELO	3.730
3821	FCP METSO MINERALS	CARDARELLI ANGELO	4.100
3820	FCP MGE DYNAMIQUE EURO	CARDARELLI ANGELO	4.300
563	FCP NATIO-FONDS PHARMA ACTIONS	CARDARELLI ANGELO	89.851
538	FCP NATIXIS ACTIONS EURO GROWTH	CARDARELLI ANGELO	242.221
541	FCP NATIXIS ACTIONS EUROPE DIVIDENDE	CARDARELLI ANGELO	230.709
552	FCP NATIXIS ACTIONS EUROPEENNES	CARDARELLI ANGELO	176.062
530	FCP NATIXIS IONIS	CARDARELLI ANGELO	15.703
3070	FCP NF GALILEE	CARDARELLI ANGELO	65.131

¹VPC: voto per corrispondenza

ASSEMBLEA ORDINARIA E STRAORDINARIA

8 MAGGIO 2014

Segreteria Societaria - Ufficio Titoli



Seconda convocazione

Esito della votazione sul punto 8
dell'ordine del giorno (parte ordinaria)

Nomina degli Amministratori.

Elenco Lista 2

SCHEDA	VPC ¹ NOMINATIVO AZIONISTA	DELEGATO	NUMERO DI AZIONI TOTALE
3066	FCP PARTAGE ACTIONS	CARDARELLI ANGELO	30.000
3818	FCP PATRIMOINE PLACEMENT 2	CARDARELLI ANGELO	700
3817	FCP PATRIMOINE PLACEMENT 3	CARDARELLI ANGELO	2.000
3816	FCP PATRIMOINE PLACEMENT 5	CARDARELLI ANGELO	1.550
562	FCP PHARMA PARFRANCE	CARDARELLI ANGELO	288.767
597	FCP POLLUX	CARDARELLI ANGELO	3.620
505	FCP PREDICA ISR MONDE	CARDARELLI ANGELO	7.790
514	FCP PREDIQUANT A2	CARDARELLI ANGELO	226.943
3758	FCP PYRENEES GLOBAL	CARDARELLI ANGELO	6.950
3737	FCP REGARD SEL.ACT EURO.	CARDARELLI ANGELO	260.000
3081	FCP REUNICA FORTIS	CARDARELLI ANGELO	219.556
3064	FCP RICHELIEU EUROPE	CARDARELLI ANGELO	35.000
549	FCP RL PREVOYANCE	CARDARELLI ANGELO	69.264
490	FCP RSI EURO P	CARDARELLI ANGELO	480.721
546	FCP RSRC DIVERSIFIE	CARDARELLI ANGELO	159.020
3095	FCP SAKKARAH 7	CARDARELLI ANGELO	80.060
3764	FCP SCORE 2012	CARDARELLI ANGELO	1.500
3774	FCP SCORE 620	CARDARELLI ANGELO	3.000
3814	FCP SCORE AD BESANCON	CARDARELLI ANGELO	1.800
3813	FCP SCORE AUMEX	CARDARELLI ANGELO	1.700
3812	FCP SCORE BON SECOURS	CARDARELLI ANGELO	1.000
3811	FCP SCORE GALIEN	CARDARELLI ANGELO	4.440

¹VPC: voto per corrispondenza

ASSEMBLEA ORDINARIA E STRAORDINARIA

8 MAGGIO 2014

Segreteria Societaria - Ufficio Titoli



Seconda convocazione

Esito della votazione sul punto 8
dell'ordine del giorno (parte ordinaria)

Nomina degli Amministratori.

Elenco Lista 2

SCHEDA	VPC ¹ NOMINATIVO AZIONISTA	DELEGATO	NUMERO DI AZIONI TOTALE
3810	FCP SCORE M O	CARDARELLI ANGELO	1.100
3766	FCP SCORE MARIE JOSEPH	CARDARELLI ANGELO	2.000
3809	FCP SCORE ORMESSON	CARDARELLI ANGELO	2.050
3808	FCP SCORE PILLAUD	CARDARELLI ANGELO	4.410
3805	FCP SCORE SAINT JOSEPH	CARDARELLI ANGELO	1.300
3806	FCP SCORE SAINTE URSULE	CARDARELLI ANGELO	2.298
3772	FCP SCORE SAXE	CARDARELLI ANGELO	7.000
3770	FCP SCORE SIGMA	CARDARELLI ANGELO	3.500
3804	FCP SCORE THANRY	CARDARELLI ANGELO	455
3802	FCP SKF DIVERSIFIE 8434	CARDARELLI ANGELO	2.500
3083	FCP SURVAL 21	CARDARELLI ANGELO	9.084
586	FCP TONI ACTIONS 100	CARDARELLI ANGELO	152.201
3780	FCP TROUVU	CARDARELLI ANGELO	600
588	FCP TUTELAIRE ACTIONS	CARDARELLI ANGELO	14.733
589	FCP TUTELAIRE ACTIONS ETHIQUES	CARDARELLI ANGELO	16.284
3797	FCP UNI 1	CARDARELLI ANGELO	34.000
3796	FCP UNION EUROPE	CARDARELLI ANGELO	150.563
3794	FCP UNION FRANCE	CARDARELLI ANGELO	93.822
3767	FCP UNION LONG SHORT EUROPE	CARDARELLI ANGELO	49.957
590	FCP VIVACCIO ACTIONS	CARDARELLI ANGELO	620.536
3769	FCPE ACCOR DIVERSIFIE	CARDARELLI ANGELO	7.000
3841	FCPE EUROP ASSISTANCE DIVERSIFIE	CARDARELLI ANGELO	1.600

¹VPC: voto per corrispondenza

ASSEMBLEA ORDINARIA E STRAORDINARIA

8 MAGGIO 2014

Segreteria Societaria - Ufficio Titoli



Seconda convocazione

Esito della votazione sul punto 8
dell'ordine del giorno (parte ordinaria)

Nomina degli Amministratori.

Elenco Lista 2

SCHEDA	VPC ¹ NOMINATIVO AZIONISTA	DELEGATO	NUMERO DI AZIONI TOTALE
3843	FCPE EUROP ASSISTANCE DIVERSIFIE	CARDARELLI ANGELO	2.416
482	FCPE ADPARGNE	CARDARELLI ANGELO	9.455
498	FCPE AMUNDI PREM PATRIMOINE	CARDARELLI ANGELO	117.074
469	FCPE AMUNDI RESA ACTIONS EUROPE	CARDARELLI ANGELO	115.395
470	FCPE AMUNDI RESA DYNAMIQUE	CARDARELLI ANGELO	210.010
474	FCPE AMUNDI RESA ESG ACTIONS EURO	CARDARELLI ANGELO	506.405
471	FCPE AMUNDI RESA PRUDENT	CARDARELLI ANGELO	52.533
3856	FCPE AREVA ACTIONS	CARDARELLI ANGELO	34.827
3097	FCPE AXA GENERATION EUROPE ACTIONS	CARDARELLI ANGELO	146.950
3782	FCPE BARCLAYS DIVERIFIE ACTIONS	CARDARELLI ANGELO	20.000
3779	FCPE COFACE	CARDARELLI ANGELO	5.000
3861	FCPE CONVERGENCE ACTIONS EUROPE	CARDARELLI ANGELO	9.062
3784	FCPE CONVERGENCE DIVERSIFIE	CARDARELLI ANGELO	90.500
581	FCPE FCP REGULIER AIR LIQUIDE DEVELOPPEMENT	CARDARELLI ANGELO	3.655
3839	FCPE FORMER	CARDARELLI ANGELO	400
3073	FCPE GPE FMC FCE DIV BNP	CARDARELLI ANGELO	3.540
3086	FCPE HORIZON EP. ACTION	CARDARELLI ANGELO	22.000
580	FCPE HUTCHINSON ACTIONS	CARDARELLI ANGELO	11.669
3067	FCPE KONE INVESTISSEMENT	CARDARELLI ANGELO	4.290
3781	FCPE LAGARDERE PUBLICITE AUDIO	CARDARELLI ANGELO	1.600
3074	FCPE LIMACTIF	CARDARELLI ANGELO	3.469
583	FCPE NATIXIS ES ACTIONS EURO	CARDARELLI ANGELO	145.081

¹VPC: voto per corrispondenza

ASSEMBLEA ORDINARIA E STRAORDINARIA

8 MAGGIO 2014

Segreteria Societaria - Ufficio Titoli



Seconda convocazione

Esito della votazione sul punto 8
dell'ordine del giorno (parte ordinaria)

Nomina degli Amministratori.

Elenco Lista 2

SCHEDA	VPC ¹ NOMINATIVO AZIONISTA	DELEGATO	NUMERO DI AZIONI TOTALE
3815	FCPE PIPE LINE SUD EUROPEEN	CARDARELLI ANGELO	2.500
578	FCPE SAFRAN DYNAMIQUE	CARDARELLI ANGELO	56.866
494	FCPE TECHNIP DYNAMIQUE	CARDARELLI ANGELO	18.058
3799	FCPE THALES AVIONICS	CARDARELLI ANGELO	5.000
3760	FCT EPTA	CARDARELLI ANGELO	500
3217	FD INTERNATIONAL SHARE FUND 1	CARDARELLI ANGELO	42.483
509	FDC A2	CARDARELLI ANGELO	20.480
2001	FEDERATED CITY EMPLOYEES RETIREMENT SYSTEM	CARDARELLI ANGELO	33.503
313	FEDERATED INTERNATIONAL STRATEGIC V ALUE DIVIDEND FUND	CARDARELLI ANGELO	888.600
1820	FEDEX CORPORATION EMPLOYEES PENSION TRUST	CARDARELLI ANGELO	8.509
85	FIDANTE PARTNERS LIMITED AS RE FOR RIVER AND MERCANTILE GLOBAL EQUITY FUND	CARDARELLI ANGELO	10.755
2979	FIDELITY ADV FIDELITY ADV LARGE CAP FUND	CARDARELLI ANGELO	27.500
3581	FIDELITY ADVISOR GROWTH INCOME FUND	CARDARELLI ANGELO	22.900
3481	FIDELITY CHARLES STREET TRUST ASSET MANAGER 85	CARDARELLI ANGELO	173.300
1361	FIDELITY COMMONWEALTH TRUST II FID INTERNAT ENCHANGED INDEX FUND	CARDARELLI ANGELO	6.728
1365	FIDELITY CONCORD STREET TRUST: SPARTAN INTERNATIONAL INDEX FD	CARDARELLI ANGELO	2.506.122
1631	FIDELITY DESTINY PTF: FIDELITY ADVISOR CAPITAL DEVELOPMENT F	CARDARELLI ANGELO	116.300
3001	FIDELITY FUNDS SICAV	CARDARELLI ANGELO	2.435.237
3003	FIDELITY FUNDS SICAV	CARDARELLI ANGELO	335.135
3041	FIDELITY GROUP TRUST FOR EMPLOYEE BENEFI	CARDARELLI ANGELO	501.600
3648	FIDELITY INVESTMENT FUNDS - FIDELIT	CARDARELLI ANGELO	7.435
3417	FIDELITY INVESTMENT FUNDS - FIDELITY MONEYBUILDER WORLD INDEX FUND	CARDARELLI ANGELO	6.540

¹VPC: voto per corrispondenza

ASSEMBLEA ORDINARIA E STRAORDINARIA

8 MAGGIO 2014

Segreteria Societaria - Ufficio Titoli



Seconda convocazione

Esito della votazione sul punto 8
dell'ordine del giorno (parte ordinaria)

Nomina degli Amministratori.

Elenco Lista 2

SCHEDA	VPC ¹ NOMINATIVO AZIONISTA	DELEGATO	NUMERO DI AZIONI TOTALE
1632	FIDELITY INVESTMENT TRUST: FIDELITY GLOBAL COMMODITY STOCK F CARDARELLI ANGELO		8.427
3629	FIDELITY INVESTMENTS MONEY MANAGEMENT INC CARDARELLI ANGELO		738
3644	FIDELITY INVESTMENTS MONEY MANAGEMENT INC CARDARELLI ANGELO		270
2978	FIDELITY LARGE CAP STOCK FUND CARDARELLI ANGELO		89.500
3035	FIDELITY LOW PRICE STOCK FUND CARDARELLI ANGELO		20.000.000
1813	FIDELITY NORTHSTAR FUND CARDARELLI ANGELO		3.450.000
3038	FIDELITY SERIES INTRINSIC OPPORTUNITIES CARDARELLI ANGELO		4.500.000
3031	FIDELITY SPARTAN GLOBAL EX US INDEX FUND CARDARELLI ANGELO		73.863
11	FIDEURAM ASSET MANAGEMENT (IRELAND) FIDEURAM FUND EQUITY ITALY CARDARELLI ANGELO		350.000
12	FIDEURAM ASSET MANAGEMENT (IRELAND) FONDITALIA EQUITY ITALY CARDARELLI ANGELO		1.800.000
143	FIDEURAM INVESTIMENTI SGR S.P.A. - FIDEURAM ITALIA CARDARELLI ANGELO		80.000
3664	FIDUCIE GLOBALE DES REGIMES DE RETRAITE CARDARELLI ANGELO		157.860
3191	FIM LUXEMBOURG CARDARELLI ANGELO		7.831
2905	FIRE AND POLICE PENSION FUND SAN ANTONIO CARDARELLI ANGELO		67.400
1512	FIREFIGHTERS RETIREMENT SYSTEM CARDARELLI ANGELO		6.500
2790	FIREMANS ANNUITY AND BENEFITS FUND O CARDARELLI ANGELO		77.000
3299	FIRST CLEARING LLC CARDARELLI ANGELO		14.499
1989	FIRST EAGLE GLOBAL INCOME BUILDER FUND CARDARELLI ANGELO		285.598
675	FIRST INITIATIVES INSURANCE,LTD CARDARELLI ANGELO		11.950
3028	FIRST TRUST DEVELOPED MARKETS EX-US ALPH CARDARELLI ANGELO		9.380
3027	FIRST TRUST EUROPE ALPHADDEX FUND CARDARELLI ANGELO		204.900
2966	FJORDE AP-FONDEN CARDARELLI ANGELO		205.132

¹VPC: voto per corrispondenza

ASSEMBLEA ORDINARIA E STRAORDINARIA

8 MAGGIO 2014

Segreteria Societaria - Ufficio Titoli



Seconda convocazione

Esito della votazione sul punto 8
dell'ordine del giorno (parte ordinaria)

Nomina degli Amministratori.

Elenco Lista 2

SCHEDA	VPC ¹ NOMINATIVO AZIONISTA	DELEGATO	NUMERO DI AZIONI TOTALE
4112	FLEXIBLE PORTFOLIO	CARDARELLI ANGELO	30.000
3637	FLEXSHARES INTERNATIONAL QUALITY DIVIDEND DEFENSIVE INDEX FUND	CARDARELLI ANGELO	21.096
3638	FLEXSHARES INTERNATIONAL QUALITY DIVIDEND DYNAMIC INDEX FUND	CARDARELLI ANGELO	10.740
3639	FLEXSHARES INTERNATIONAL QUALITY DIVIDEND INDEX FUND	CARDARELLI ANGELO	103.414
3623	FLEXSHARES MORNINGSTAR DEVELOPED MARKETS EX-US FACTOR TILT INDEX FUND	CARDARELLI ANGELO	72.437
3875	FLEXSHARES MORNINGSTAR DEVELOPED MARKETS EX-US FACTOR TILT INDEX FUND	CARDARELLI ANGELO	1.609
3617	FLEXSHARES MORNINGSTAR GLOBAL	CARDARELLI ANGELO	1.165.368
1487	FLORIDA GLOBAL EQUITY FUND LLC	CARDARELLI ANGELO	15.858
1816	FLORIDA POWER CORPORATION NUCLEAR DECOMMISSIONING TRUST	CARDARELLI ANGELO	20.161
1370	FLORIDA RETIREMENT SYSTEM .	CARDARELLI ANGELO	40.248
1371	FLORIDA RETIREMENT SYSTEM .	CARDARELLI ANGELO	1.815.604
1372	FLORIDA RETIREMENT SYSTEM .	CARDARELLI ANGELO	1.100.963
1375	FLORIDA RETIREMENT SYSTEM .	CARDARELLI ANGELO	780.856
1985	FLOURISH INVESTMENT CORPORATION	CARDARELLI ANGELO	973.705
1986	FLOURISH INVESTMENT CORPORATION	CARDARELLI ANGELO	834.252
1987	FLOURISH INVESTMENT CORPORATION	CARDARELLI ANGELO	64.251
1991	FLOURISH INVESTMENT CORPORATION	CARDARELLI ANGELO	221.531
1992	FLOURISH INVESTMENT CORPORATION	CARDARELLI ANGELO	573.395
1997	FLOURISH INVESTMENT CORPORATION	CARDARELLI ANGELO	485.422
1998	FLOURISH INVESTMENT CORPORATION	CARDARELLI ANGELO	682.318
397	FONDACO ROMA EURO BALANCED CORE	CARDARELLI ANGELO	20.434
398	FONDACO ROMA GLOBAL EQUITY SATELLITE II	CARDARELLI ANGELO	26.295

¹VPC: voto per corrispondenza

ASSEMBLEA ORDINARIA E STRAORDINARIA

8 MAGGIO 2014

Segreteria Societaria - Ufficio Titoli



Seconda convocazione

Esito della votazione sul punto 8
dell'ordine del giorno (parte ordinaria)

Nomina degli Amministratori.

Elenco Lista 2

SCHEDA	VPC ¹ NOMINATIVO AZIONISTA	DELEGATO	NUMERO DI AZIONI TOTALE
3660	FONDATION J.A. BOMBARDIER	CARDARELLI ANGELO	8.613
2289	FONDATION LUCIE ET ANDRE CHAGNON	CARDARELLI ANGELO	34.200
991	FONDO PENSIONI PER IL PERSONALE CARIPLO	CARDARELLI ANGELO	23.922
992	FONDO PENSIONI PER IL PERSONALE CARIPLO	CARDARELLI ANGELO	51.249
1794	FONDS DE PLACEMENT DOMTAR INC. ACTIONS INTERNATIONALES	CARDARELLI ANGELO	152.200
1796	FONDS DGIA ACTIONS MONDIALES GRANDE CAPITALISATION	CARDARELLI ANGELO	821
1795	FONDS PRIVE GPD ACTIONS EAEO	CARDARELLI ANGELO	10.000
3107	FONDS RESERVE RETRAITES	CARDARELLI ANGELO	115.396
3108	FONDS RESERVE RETRAITES	CARDARELLI ANGELO	18.963
2818	FOOD AND AGRICULTURE ORGANISATION UN	CARDARELLI ANGELO	40.081
2880	FORD MOTOR COMPANY DEFINED BENEFIT	CARDARELLI ANGELO	43.192
2881	FORD MOTOR COMPANY DEFINED BENEFIT	CARDARELLI ANGELO	52.528
3982	FOREIGN AND COLONIAL INVESTMENT TRUST PL	CARDARELLI ANGELO	118.345
1674	FP VERBATIM FUNDS - FP VERBATIM PORTFOLIO 5 INCOME FUND	CARDARELLI ANGELO	12.819
3789	FRANCE ACTION 250	CARDARELLI ANGELO	26.292
1815	FRANCISCAN ALLIANCE, INC.	CARDARELLI ANGELO	91.494
53	FRANKLIN TEMPLETON	CARDARELLI ANGELO	56.527
3974	FRANKLIN TEMPLETON FOREIGN SECURITIES FU	CARDARELLI ANGELO	401.459
3963	FRANKLIN TEMPLETON GROWTH SECURITIES FUN	CARDARELLI ANGELO	375.300
318	FRANKLIN TEMPLETON INTERNATIONAL TRUST-F.T. GLOBAL ALLOCATION FD	CARDARELLI ANGELO	3.166
3949	FRANKLIN TEMPLETON INVESTMENT FUNDS	CARDARELLI ANGELO	8.226
3950	FRANKLIN TEMPLETON INVESTMENT FUNDS	CARDARELLI ANGELO	11.677

¹VPC: voto per corrispondenza

ASSEMBLEA ORDINARIA E STRAORDINARIA

8 MAGGIO 2014

Segreteria Societaria - Ufficio Titoli



Seconda convocazione

Esito della votazione sul punto 8
dell'ordine del giorno (parte ordinaria)

Nomina degli Amministratori.

Elenco Lista 2

SCHEDA	VPC ¹ NOMINATIVO AZIONISTA	DELEGATO	NUMERO DI AZIONI TOTALE
3951	FRANKLIN TEMPLETON INVESTMENT FUNDS CARDARELLI ANGELO		259.764
3952	FRANKLIN TEMPLETON INVESTMENT FUNDS CARDARELLI ANGELO		4.183
3953	FRANKLIN TEMPLETON INVESTMENT FUNDS CARDARELLI ANGELO		63.686
3981	FRANKLIN TEMPLETON INVESTMENT FUNDS CARDARELLI ANGELO		492.447
3987	FRANKLIN TEMPLETON INVESTMENT FUNDS CARDARELLI ANGELO		970.072
3988	FRANKLIN TEMPLETON INVESTMENT FUNDS CARDARELLI ANGELO		260.570
3989	FRANKLIN TEMPLETON INVESTMENT FUNDS CARDARELLI ANGELO		567.700
3990	FRANKLIN TEMPLETON INVESTMENT FUNDS CARDARELLI ANGELO		506.632
3991	FRANKLIN TEMPLETON INVESTMENT FUNDS CARDARELLI ANGELO		407.535
3992	FRANKLIN TEMPLETON INVESTMENT FUNDS CARDARELLI ANGELO		348.296
3993	FRANKLIN TEMPLETON INVESTMENT FUNDS CARDARELLI ANGELO		24.976
3994	FRANKLIN TEMPLETON INVESTMENT FUNDS CARDARELLI ANGELO		2.701.180
3995	FRANKLIN TEMPLETON INVESTMENT FUNDS CARDARELLI ANGELO		42.326
3975	FRANKLIN TEMPLETON VARIAB. INSURANCE CARDARELLI ANGELO		1.159.640
3838	FREESCALE DIVERSIFIE CARDARELLI ANGELO		17.510
3837	FREESCALE DYNAMIQUE CARDARELLI ANGELO		4.250
3938	FRIENDS FIRST LIFE ASSURANCE CO LTD CARDARELLI ANGELO		9.678
3939	FRIENDS FIRST MANAGED PENSION FUNDS LT CARDARELLI ANGELO		112.649
46	FRIENDS LIFE WL LIMITED CARDARELLI ANGELO		29.470
76	FRIENDS PROVIDENT LIFE AND PENSIONS EXCHANGE HOUSE CARDARELLI ANGELO		98.315
3640	FRONTIER COMMUNICATIONS PENSION PLAN CARDARELLI ANGELO		40.942
1376	FRONTIERS INTERNATIONAL EQUITYPOOL CARDARELLI ANGELO		16.175

¹VPC: voto per corrispondenza

ASSEMBLEA ORDINARIA E STRAORDINARIA

8 MAGGIO 2014

Segreteria Societaria - Ufficio Titoli



Seconda convocazione

Esito della votazione sul punto 8
dell'ordine del giorno (parte ordinaria)

Nomina degli Amministratori.

Elenco Lista 2

SCHEDA	VPC ¹ NOMINATIVO AZIONISTA	DELEGATO	NUMERO DI AZIONI TOTALE
3109	FRR	CARDARELLI ANGELO	79.333
3110	FRR	CARDARELLI ANGELO	1.209.511
3347	FSS TRUSTEE CORPORATION	CARDARELLI ANGELO	321.473
281	FT DOW JONES GLOBAL SELECT DIVIDEND INDEXFUND	CARDARELLI ANGELO	216.744
3474	FUNDACAO CALOUSTE GULBENKIAN	CARDARELLI ANGELO	69.564
3179	FUNDQUEST MULTIMANAGER FUNDS PLC	CARDARELLI ANGELO	213.777
3216	FUTURE DIRECTIONS CORE INT SHARE FUND 2	CARDARELLI ANGELO	52.280
2859	Fidelity Advisor Series VIII: Fidelity Advisor Overseas Fund	CARDARELLI ANGELO	60.700
2860	Fidelity Hastings Street Trust: Fidelity	CARDARELLI ANGELO	52.900
2861	Fidelity Hastings Street Trust: Fidelity	CARDARELLI ANGELO	357.600
2858	Fidelity SALEM STREET TRUST	CARDARELLI ANGELO	297.330
2862	Fidelity Securities Fund : Fidelity Growth & Income Portfolio	CARDARELLI ANGELO	293.900
2686	Florida College Savings Program	CARDARELLI ANGELO	2.431
2788	Florida Prepaid College Board	CARDARELLI ANGELO	13.312
2922	Ford Motor Company of Canada	CARDARELLI ANGELO	15.956
3720	Forest Industry Pension Plan	CARDARELLI ANGELO	67.770
4000	Friends Life and Pension Limited	CARDARELLI ANGELO	683.386
2791	Fundo de Pensoes	CARDARELLI ANGELO	99.257
3176	GA FUND B	CARDARELLI ANGELO	108.168
3177	GA FUND B	CARDARELLI ANGELO	277.153
3178	GA FUND B	CARDARELLI ANGELO	410.181
1829	GABELLI EQUITY INCOME FUND	CARDARELLI ANGELO	29.000

¹VPC: voto per corrispondenza

ASSEMBLEA ORDINARIA E STRAORDINARIA

8 MAGGIO 2014

Segreteria Societaria - Ufficio Titoli



Seconda convocazione

Esito della votazione sul punto 8
dell'ordine del giorno (parte ordinaria)

Nomina degli Amministratori.

Elenco Lista 2

SCHEDA	VPC ¹ NOMINATIVO AZIONISTA	DELEGATO	NUMERO DI AZIONI TOTALE
3292	GAM STAR FUND PLC	CARDARELLI ANGELO	25.000
3370	GAMMA EMIRATES INVESTMENT L.L.C. EM	CARDARELLI ANGELO	6.821
3427	GARTMORE NVIT INTERNATIONAL EQUITY FUND	CARDARELLI ANGELO	62.157
1843	GATEWAY INTERNATIONAL FUND	CARDARELLI ANGELO	4.604
2397	GE INVESTMENTS FUNDS, INC. - TOTAL RETURN FUND	CARDARELLI ANGELO	100.222
1769	GENERAL CONFERENCE CORPORATION OF SEVENTH DAY ADVENTISTS	CARDARELLI ANGELO	10.760
2255	GENERAL CONFERENCE CORPORATION OF SEVENTH DAY ADVENTISTS	CARDARELLI ANGELO	72.778
1737	GENERAL MOTORS HOURLY-RATE EMPLOYEES PENSION TRUST	CARDARELLI ANGELO	105.203
1741	GENERAL MOTORS HOURLY-RATE EMPLOYEES PENSION TRUST	CARDARELLI ANGELO	3.797
2722	GENERAL PENSION AND SOCIAL SECURITY	CARDARELLI ANGELO	57.223
3926	GENERAL PENSION AND SOCIAL SECURITY	CARDARELLI ANGELO	74.381
1606	GEROGES R. HAIRK PARAMETRIC PORTFOLIO ASSOCIATES	CARDARELLI ANGELO	9.347
1973	GEUT PAN EUROPEAN EQUITY INDEX FUND	CARDARELLI ANGELO	159.972
117	GFS MAP TRUST-GFS MAP TRUST CHILTON EUROPE	CARDARELLI ANGELO	47.281
109	GGT MULTY-STRATEGY MASTER FUND (CAYMAN) LP-PTNR LS MODA CO GUGGENHEIM GLOBAL TRA	CARDARELLI ANGELO	12.499
2132	GLOBAL ADVANTAGE FUNDS - MAJOR MARKETS TEILFONDS	CARDARELLI ANGELO	194.324
2213	GLOBAL ALPHA TILTS FUND B	CARDARELLI ANGELO	1.183
2212	GLOBAL DIVIDEND INCOME FUND B	CARDARELLI ANGELO	49.099
2215	GLOBAL EX US ALPHA TILTS FUND B	CARDARELLI ANGELO	7.410
1738	GMAM INVESTMENT FUNDS TRUST	CARDARELLI ANGELO	261.795
1739	GMAM INVESTMENT FUNDS TRUST	CARDARELLI ANGELO	342.271
1740	GMAM INVESTMENT FUNDS TRUST	CARDARELLI ANGELO	123.209

¹VPC: voto per corrispondenza

ASSEMBLEA ORDINARIA E STRAORDINARIA

8 MAGGIO 2014

Segreteria Societaria - Ufficio Titoli



Seconda convocazione

Esito della votazione sul punto 8
dell'ordine del giorno (parte ordinaria)

Nomina degli Amministratori.

Elenco Lista 2

SCHEDA	VPC ¹ NOMINATIVO AZIONISTA	DELEGATO	NUMERO DI AZIONI TOTALE
1857	GMO AGGRESSIVE LONG/SHORT MASTER PORTFOLIO CARDARELLI ANGELO		112.906
2982	GMO Alpha Only Fund CARDARELLI ANGELO		1.096.416
2990	GMO DEVELOPED WORLD STOCK FUND CARDARELLI ANGELO		224.546
2981	GMO ERISA POOL CARDARELLI ANGELO		1.504.496
2984	GMO FOREIGN FUND CARDARELLI ANGELO		351.766
3023	GMO FUNDS PLC CARDARELLI ANGELO		136.627
3026	GMO FUNDS PLC CARDARELLI ANGELO		292.146
1968	GMO GLOBAL EQUITY TRUST CARDARELLI ANGELO		162.085
1858	GMO IMPLEMENTATION FUND CARDARELLI ANGELO		2.809.404
2983	GMO INTERNATIONAL EQUITY FUND CARDARELLI ANGELO		13.232.320
2991	GMO INTERNATIONAL LARGE/MID CAP EQUITY F CARDARELLI ANGELO		2.068.771
3024	GMO REAL RET ASS ALL FUND LP CARDARELLI ANGELO		104.683
3034	GMO RESOURCES FUND CARDARELLI ANGELO		349.431
1856	GMO TAX-MANAGED GLOBAL BALANCED PORTFOLIO CARDARELLI ANGELO		57.236
2980	GMO TAX-MANAGED INTERNATIONAL EQUITIES F CARDARELLI ANGELO		387.173
3033	GMO WORLD EQUITYALLOCATION INVESTMENT FU CARDARELLI ANGELO		403.867
2142	GOLDMAN SACHS FUNDS CARDARELLI ANGELO		1.274
2143	GOLDMAN SACHS FUNDS CARDARELLI ANGELO		9.108
279	GOLDMAN SACHS GMS ERISA GROUP TRUST CARDARELLI ANGELO		43.300
3602	GOLDMAN SACHS TRUST - GOLDMAN SACHS INTE CARDARELLI ANGELO		170.492
1990	GOV OF HM THE SULTAN AND YANG DI-PUAN OF BRUNEI DARUSSALAM CARDARELLI ANGELO		149.798
245	GOVERNMENT EMPLOYEES SUPERANNUATION BOARD CARDARELLI ANGELO		624.289

¹VPC: voto per corrispondenza

ASSEMBLEA ORDINARIA E STRAORDINARIA

8 MAGGIO 2014

Segreteria Societaria - Ufficio Titoli



Seconda convocazione

Esito della votazione sul punto 8
dell'ordine del giorno (parte ordinaria)

Nomina degli Amministratori.

Elenco Lista 2

SCHEDA	VPC ¹ NOMINATIVO AZIONISTA	DELEGATO	NUMERO DI AZIONI TOTALE
250	GOVERNMENT EMPLOYEES SUPERANNUATION_ BOARD CARDARELLI ANGELO		170.203
3869	GOVERNMENT OF NORWAY CARDARELLI ANGELO		56.051.441
3303	GOVERNMENT PENSION FUND CARDARELLI ANGELO		4.729
3304	GOVERNMENT PENSION FUND CARDARELLI ANGELO		137.119
3350	GOVERNMENT SUPERANNUATION FUND CARDARELLI ANGELO		111.550
3833	GP 1 VITALITE FCPE CARDARELLI ANGELO		10.000
3832	GP 2 CROISSANCE FCPE CARDARELLI ANGELO		10.000
3831	GP 3 MATURITE FCPE CARDARELLI ANGELO		2.000
1379	GRAND LODGE OF FREE AND ACCEPTED MASONS OF CALIFORNIA CARDARELLI ANGELO		51.920
522	GRD 10 - CREDIT AGRICOLE ASSET MANAGEMENT CARDARELLI ANGELO		126.310
516	GRD 18 ACTIONS CARDARELLI ANGELO		200.000
452	GRD ACTIONS ZONE EURO CARDARELLI ANGELO		44.542
507	GRD20 CARDARELLI ANGELO		114.500
508	GRD20 CARDARELLI ANGELO		53.500
3512	GREATER MANCHESTER PENSION FUND CARDARELLI ANGELO		1.202.138
280	GS TACS MARKET CONTINUOUS (INTL) LLC CARDARELLI ANGELO		232.693
2917	GUIDE STONE FUNDS - INTERNATIONAL EQUITY CARDARELLI ANGELO		110.951
2921	GUIDE STONE FUNDS - INTERNATIONAL EQUITY CARDARELLI ANGELO		266.489
2925	Gard Common Contractual Fund CARDARELLI ANGELO		26.282
2831	Griffin Family Trust CARDARELLI ANGELO		33.500
3345	H.E.S.T. AUSTRALIA LIMITED CARDARELLI ANGELO		91.382
3722	HALIFAX REGIONAL MUNICIPAL MASTER TRUST CARDARELLI ANGELO		2.855

¹VPC: voto per corrispondenza

ASSEMBLEA ORDINARIA E STRAORDINARIA

8 MAGGIO 2014

Segreteria Societaria - Ufficio Titoli



Seconda convocazione

Esito della votazione sul punto 8
dell'ordine del giorno (parte ordinaria)

Nomina degli Amministratori.

Elenco Lista 2

SCHEDA	VPC ¹ NOMINATIVO AZIONISTA	DELEGATO	NUMERO DI AZIONI TOTALE
3723	HALIFAX REGIONAL MUNICIPAL MASTER TRUST CARDARELLI ANGELO		12.176
3509	HAMPSHIRE COUNTY COUNCIL PENSION FUND CARDARELLI ANGELO		1.006.659
89	HAR DIVE INC PI-AGFII MHIM CARDARELLI ANGELO		4.000
55	HARMONY OVERSEAS EQUITY POOL (ABERDEEN) CARDARELLI ANGELO		12.100
59	HARMONY OVERSEAS EQUITY POOL (BARROW HANLEY) CARDARELLI ANGELO		20.481
2725	HARRIS CORPORATION MASTER TRUS CARDARELLI ANGELO		27.447
1728	HARRIS UNIT 1 QUALIFIED NUCLEAR DECOMMISSIONING FUND CARDARELLI ANGELO		7.555
2759	HARRY & JEANETTE WEINBERG FOUNDATION CARDARELLI ANGELO		14.869
2583	HARTFORD INTERNATIONAL GLOBAL EQUITY INDEX FUND 2528 CARDARELLI ANGELO		127.626
2099	HARTFORD LIFE INSURANCE COMPANY CARDARELLI ANGELO		15.719
3624	HARTFORD LIFE INSURANCE COMPANY CARDARELLI ANGELO		67.608
1764	HBOS INTERNATIONAL INV FUNDS ICVC- EUROPEAN FUND CARDARELLI ANGELO		388.126
1765	HBOS INTERNATIONAL INV FUNDS ICVC- INTERNATIONAL GROWTH FUND CARDARELLI ANGELO		678.030
1623	HC CAPITAL TRUST THE COMMODITY RETURNS STRATEGY PORTFOLIO CARDARELLI ANGELO		170.681
1622	HC CAPITAL TRUST- THE INSTITUTIONAL INTERNATIONAL EQUITY PTF CARDARELLI ANGELO		845.193
1624	HC CAPITAL TRUST- THE INSTITUTIONAL INTERNATIONAL EQUITY PTF CARDARELLI ANGELO		198.205
345	HCC INSURANCE HOLDINGS, INC CARDARELLI ANGELO		14.621
3840	HEINEKEN ENTREPRISE DIVERSIFIE CARDARELLI ANGELO		3.400
665	HEINZ MANAGEMENT PENSION PLAN CARDARELLI ANGELO		16.501
1784	HENDERSON DIVIDEND + INCOME BUILDER FUND CARDARELLI ANGELO		13.642
3696	HENDERSON EUROPEAN FOCUS TRUST PLC CARDARELLI ANGELO		109.240
3202	HENDERSON GARTMORE FUND CARDARELLI ANGELO		59.527

¹VPC: voto per corrispondenza

ASSEMBLEA ORDINARIA E STRAORDINARIA

8 MAGGIO 2014

Segreteria Societaria - Ufficio Titoli



Seconda convocazione

Esito della votazione sul punto 8
dell'ordine del giorno (parte ordinaria)

Nomina degli Amministratori.

Elenco Lista 2

SCHEDA	VPC ¹ NOMINATIVO AZIONISTA	DELEGATO	NUMERO DI AZIONI TOTALE
3203	HENDERSON GARTMORE FUND	CARDARELLI ANGELO	524.951
1785	HENDERSON GLOBAL EQUITY INCOME FUND	CARDARELLI ANGELO	1.801.611
3102	HENDERSON GLOBAL INVESTORS	CARDARELLI ANGELO	1.077
3103	HENDERSON GLOBAL INVESTORS	CARDARELLI ANGELO	308
3104	HENDERSON GLOBAL INVESTORS	CARDARELLI ANGELO	176
3105	HENDERSON GLOBAL INVESTORS	CARDARELLI ANGELO	246
3111	HENDERSON GLOBAL INVESTORS	CARDARELLI ANGELO	139.211
3112	HENDERSON GLOBAL INVESTORS	CARDARELLI ANGELO	12.757
3113	HENDERSON GLOBAL INVESTORS	CARDARELLI ANGELO	534.353
4057	HENDERSON GLOBAL INVESTORS	CARDARELLI ANGELO	537
4058	HENDERSON GLOBAL INVESTORS	CARDARELLI ANGELO	123
3189	HENDERSON HORIZON FUND SICAV	CARDARELLI ANGELO	1.198.342
3697	HENDERSON INTERNATIONAL INCOME TRUST PLC	CARDARELLI ANGELO	125.466
3092	HENDERSON INVESTMENT FUND OEIC	CARDARELLI ANGELO	887.618
3093	HENDERSON STRATEGIC INVESTMENT FUNDS	CARDARELLI ANGELO	298.111
1390	HEWLETT-PACKARD COMPANY MASTERTRUST	CARDARELLI ANGELO	93.668
105	HIGHMARK LIMITED - HIGHMARK US EQUITIES	CARDARELLI ANGELO	268
1621	HIRTLE CALLAGHAN TRUST INTERNATIONAL EQUITY PORTFOLIO	CARDARELLI ANGELO	460.522
664	HJ HEINZ PENSION TRUST LIMITED.	CARDARELLI ANGELO	72.204
2796	HK SAR GOVERNMENT EXCHANGE F	CARDARELLI ANGELO	1.589.254
1862	HOMESTEAD INTERNATIONAL VALUE FUND	CARDARELLI ANGELO	185.684
2776	HONEYWELL INT INC MASTER RETIR TRUST	CARDARELLI ANGELO	312.978

¹VPC: voto per corrispondenza

ASSEMBLEA ORDINARIA E STRAORDINARIA

8 MAGGIO 2014

Segreteria Societaria - Ufficio Titoli



Seconda convocazione

Esito della votazione sul punto 8
dell'ordine del giorno (parte ordinaria)

Nomina degli Amministratori.

Elenco Lista 2

SCHEDA	VPC ¹ NOMINATIVO AZIONISTA	DELEGATO	NUMERO DI AZIONI TOTALE
2797	HONG KONG SAR GOVERN.EXCHANGE F. CARDARELLI ANGELO		381.796
2006	HONGKONG ELECTRIC DEFINED CONTRIBUTION SCHEME CARDARELLI ANGELO		25.215
2798	HOSPITAL AUTHORITY PROVIDENT FUND S. CARDARELLI ANGELO		227.930
3211	HOURL GLASS INTERNAT SHARES SECTOR TRUST CARDARELLI ANGELO		69.122
3212	HOURL GLASS INTERNAT SHARES SECTOR TRUST CARDARELLI ANGELO		80.428
3213	HOURL-GLASS INDEXED INT SHARES SEC TRUST CARDARELLI ANGELO		36.219
344	HOUSTON CASUALTY COMPANY CARDARELLI ANGELO		81.349
997	HOUSTON CASUALTY COMPANY CARDARELLI ANGELO		26.111
1386	HOUSTON FIREFIGHTERS' RELIEF & RETIREMENT FUND CARDARELLI ANGELO		215.225
634	HRK INVESTMENTS LLP CARDARELLI ANGELO		16.318
2708	HRW Testamentary Trust No 1 CARDARELLI ANGELO		19.737
2701	HRW Testamentary Trust No 2 CARDARELLI ANGELO		3.803
2709	HRW Testamentary Trust No 3 CARDARELLI ANGELO		6.517
2875	HRW Testamentary Trust No 4 CARDARELLI ANGELO		7.775
2706	HRW Testamentary Trust No 5 CARDARELLI ANGELO		9.644
2712	HRW Testamentary Trust No 6 CARDARELLI ANGELO		17.056
2711	HRW Testamentary Trust No. 10 CARDARELLI ANGELO		20.988
2713	HRW Testamentary Trust No. 11 CARDARELLI ANGELO		19.944
2705	HRW Testamentary Trust No. 12 CARDARELLI ANGELO		22.162
2700	HRW Testamentary Trust No. 7 CARDARELLI ANGELO		20.588
2702	HRW Testamentary Trust No. 8 CARDARELLI ANGELO		13.834
2703	HRW Testamentary Trust No. 9 CARDARELLI ANGELO		13.253

¹VPC: voto per corrispondenza

ASSEMBLEA ORDINARIA E STRAORDINARIA

8 MAGGIO 2014

Segreteria Societaria - Ufficio Titoli



Seconda convocazione

Esito della votazione sul punto 8
dell'ordine del giorno (parte ordinaria)

Nomina degli Amministratori.

Elenco Lista 2

SCHEDA	VPC ¹ NOMINATIVO AZIONISTA	DELEGATO	NUMERO DI AZIONI TOTALE
2710	HRW Trust No 1 UAD 01/17/03	CARDARELLI ANGELO	7.982
2707	HRW Trust No 2 UAD 01/17/03	CARDARELLI ANGELO	7.982
2704	HRW Trust No 3 UAD 01/17/03	CARDARELLI ANGELO	10.053
2699	HRW Trust No 4 UAD 01/17/03	CARDARELLI ANGELO	6.713
428	HSBC ACTIONS DEVELOPPEMENT DURAB	CARDARELLI ANGELO	279.960
1645	HSBC AS TRUSTEE FOR SSGA EUROPE EX UK EQUITY TRACKER FUND	CARDARELLI ANGELO	76.619
3891	HSBC BANK PLC a/c HSBC ET	CARDARELLI ANGELO	53.407
3884	HSBC EUROPEAN INDEX FUND	CARDARELLI ANGELO	217.405
3890	HSBC FTSE EPRA/NAREIT DEVELOPED ETF	CARDARELLI ANGELO	92.852
3885	HSBC LIFE (UK) LIMITED	CARDARELLI ANGELO	116.951
4001	HSBC RE HSSL FT SHARIAH TEMPLETON SHARIA	CARDARELLI ANGELO	37.514
2724	HUBBELL INC MASTER PENS TRUST	CARDARELLI ANGELO	2.608
1448	HYDRO ONE PENSION PLAN .	CARDARELLI ANGELO	249.275
1449	HYDRO ONE PENSION PLAN .	CARDARELLI ANGELO	285.400
2868	Helsingfors Investments	CARDARELLI ANGELO	22.533
531	I CROISSANCE	CARDARELLI ANGELO	38.993
118	IAM MINI-FUND 34 LIMITED CO CHILTON INVESTMENT COMPANY LLC	CARDARELLI ANGELO	59.230
2253	IAM NATIONAL PENSION FUND	CARDARELLI ANGELO	18.428
1326	IBERDROLA USA DEFINED BENEFIT MASTER TRUST I	CARDARELLI ANGELO	64.510
1327	IBERDROLA USA DEFINED BENEFIT MASTER TRUST I	CARDARELLI ANGELO	22.076
2239	IBM 401K PLUS PLAN	CARDARELLI ANGELO	397.655
2923	IBM DIVERSIFIED GLOBAL EQUITY FUND	CARDARELLI ANGELO	63.450

¹VPC: voto per corrispondenza

ASSEMBLEA ORDINARIA E STRAORDINARIA

8 MAGGIO 2014

Segreteria Societaria - Ufficio Titoli



Seconda convocazione

Esito della votazione sul punto 8
dell'ordine del giorno (parte ordinaria)

Nomina degli Amministratori.

Elenco Lista 2

SCHEDA	VPC ¹ NOMINATIVO AZIONISTA	DELEGATO	NUMERO DI AZIONI TOTALE
2924	IBM DIVERSIFIED GLOBAL EQUITY FUND	CARDARELLI ANGELO	86.038
559	IBM FRANCE	CARDARELLI ANGELO	63.500
568	IBM FRANCE H	CARDARELLI ANGELO	6.300
2958	IBM PENSION PLAN	CARDARELLI ANGELO	180.717
3374	IBM PERSONAL PENSION PLAN TRUST	CARDARELLI ANGELO	99.753
3595	IBM PERSONAL PENSION PLAN TRUST	CARDARELLI ANGELO	275.546
3604	IBM PERSONAL PENSION PLAN TRUST	CARDARELLI ANGELO	567.300
2252	IBM RETIREMENT PLAN	CARDARELLI ANGELO	52.576
2731	IDAHO ENDOWMENT FUND INVEST BOARD	CARDARELLI ANGELO	70.300
1467	IG TEMPLETON INTERNATIONAL EQUITY CLASS	CARDARELLI ANGELO	21.743
1423	IG TEMPLETON INTERNATIONAL EQUITY FD	CARDARELLI ANGELO	98.738
1414	IHC PENSION PLAN DIRECTED TRUST	CARDARELLI ANGELO	66.150
2907	ILLINOIS MUNICIPAL RETIREMENT FUND	CARDARELLI ANGELO	484.844
2908	ILLINOIS MUNICIPAL RETIREMENT FUND	CARDARELLI ANGELO	39.424
2909	ILLINOIS MUNICIPAL RETIREMENT FUND	CARDARELLI ANGELO	489.532
2327	ILLINOIS STATE BOARD OF INVESTMENT	CARDARELLI ANGELO	63.152
3710	IMASCO HOLDINGS INC	CARDARELLI ANGELO	9.140
1464	IMPERIAL GLOBAL EQUITY INCOME POOL	CARDARELLI ANGELO	484.337
1463	IMPERIAL INTERNATIONAL EQUITY POOL	CARDARELLI ANGELO	93.062
1465	IMPERIAL OVERSEAS EQUITY POOL	CARDARELLI ANGELO	19.325
1544	INDIANA PUBLIC EMPLOYEES RETIREMENT FUND	CARDARELLI ANGELO	229.629
1545	INDIANA PUBLIC EMPLOYEES RETIREMENT FUND	CARDARELLI ANGELO	67.985

¹VPC: voto per corrispondenza

ASSEMBLEA ORDINARIA E STRAORDINARIA

8 MAGGIO 2014

Segreteria Societaria - Ufficio Titoli



Seconda convocazione

Esito della votazione sul punto 8
dell'ordine del giorno (parte ordinaria)

Nomina degli Amministratori.

Elenco Lista 2

SCHEDA	VPC ¹ NOMINATIVO AZIONISTA	DELEGATO	NUMERO DI AZIONI TOTALE
1474	INDIANA UNIVERSITY FOUNDATION	CARDARELLI ANGELO	40.044
442	INDOCAM FLAMME	CARDARELLI ANGELO	39.656
3004	ING (L)	CARDARELLI ANGELO	530.000
3005	ING (L)	CARDARELLI ANGELO	1.306.298
3006	ING (L)	CARDARELLI ANGELO	265.921
3008	ING DIRECT	CARDARELLI ANGELO	75.121
1849	ING DIRECT STREETWISE BALANCED GROWTH PORTFOLIO	CARDARELLI ANGELO	17.886
1847	ING DIRECT STREETWISE BALANCED INCOME PORTFOLIO	CARDARELLI ANGELO	4.080
1848	ING DIRECT STREETWISE BALANCED PORTFOLIO	CARDARELLI ANGELO	19.081
1850	ING DIRECT STREETWISE EQUITY GROWTH PORTFOLIO	CARDARELLI ANGELO	6.817
238	ING DIVIDEND AANDELEN FUND	CARDARELLI ANGELO	474.505
237	ING ENERGY BASIS FUND	CARDARELLI ANGELO	38.922
288	ING EURO STOXX 50 INDEX PORTFOLIO	CARDARELLI ANGELO	505.039
249	ING GLOBAL EQUITY DIVIDEND AND PREMIUM OPPORTUNITY FUND	CARDARELLI ANGELO	394.287
242	ING GLOBAL EQUITY DIVIDEND FUND	CARDARELLI ANGELO	30.086
241	ING INSTITUTIONAL DIVIDEND AANDELENBASIS FD	CARDARELLI ANGELO	81.191
306	ING INTERNATIONAL GROWTH OPPORTUNITIES FUND	CARDARELLI ANGELO	79.251
307	ING INTERNATIONAL GROWTH OPPORTUNITIES FUND	CARDARELLI ANGELO	48.452
272	ING INTERNATIONAL HIGH DIVIDEND	EQUITY INCOME FUND CARDARELLI ANGELO	43.223
282	ING INTERNATIONAL INDEX PORTFOLIO	CARDARELLI ANGELO	326.367
1000	ING T. ROWE PRICE EQUITY INCOMEPORTFOLIO	CARDARELLI ANGELO	124.778
259	ING TEMPLETON FOREIGN EQUITY PORTFOLIO	CARDARELLI ANGELO	680.187

¹VPC: voto per corrispondenza

ASSEMBLEA ORDINARIA E STRAORDINARIA

8 MAGGIO 2014

Segreteria Societaria - Ufficio Titoli



Seconda convocazione

Esito della votazione sul punto 8
dell'ordine del giorno (parte ordinaria)

Nomina degli Amministratori.

Elenco Lista 2

SCHEDA	VPC ¹ NOMINATIVO AZIONISTA	DELEGATO	NUMERO DI AZIONI TOTALE
228	ING TEMPLETON GLOBAL GROWTH PORTFOLIO CARDARELLI ANGELO		259.567
1845	INS CORP BRITISH COLOMBIA PP MGMT AND CONFIDENTIAL EMPLOYEES CARDARELLI ANGELO		8.400
2301	INSURANCE CORPORATION OF BRITISH COLUMBIA CARDARELLI ANGELO		51.200
2823	INT.MONETARY FUND STAFF RET.PLAN CARDARELLI ANGELO		1.719
2824	INT.MONETARY FUND STAFF RET.PLAN CARDARELLI ANGELO		3.013
1407	INTEGRYS ENERGY GROUP RETIREMENT PLAN TRUST CARDARELLI ANGELO		118.472
1969	INTEL CORPORATION RETIREE MEDICAL PLAN TRUST CARDARELLI ANGELO		38.854
2825	INTER AMER. DVLP BANK STAFF RETIR. CARDARELLI ANGELO		82.321
13	INTERFUND SICAV INTERFUND EQUITY ITALY CARDARELLI ANGELO		700.000
1422	INTERMOUNTAIN HEALTH CARE INC RETIREE WELFARE BENEFIT TRUST CARDARELLI ANGELO		7.075
2388	INTERNATIONAL ALPHA SELECT COMMON TRUST FUND CARDARELLI ANGELO		63.763
679	INTERNATIONAL BANK FOR RECONSTRUCTION AND DEVELOPMENT CARDARELLI ANGELO		2.712
2799	INTERNATIONAL EQUITY PARTNERS CARDARELLI ANGELO		38.261
3532	INTERNATIONAL FUND MANAGEMENT S.A. CARDARELLI ANGELO		1.783
3278	INTERNATIONAL FUND MANAGEMENT S.A. RE IF CARDARELLI ANGELO		1.700.000
3277	INTERNATIONAL FUND MANGEMENT S.A. RE IFM CARDARELLI ANGELO		250.000
3712	INTERNATIONAL MONETARY FD RET STAFF CARDARELLI ANGELO		8.190
3713	INTERNATIONAL MONETARY FD RET STAFF CARDARELLI ANGELO		46.130
1710	INTERNATIONAL MONETARY FUND CARDARELLI ANGELO		8.663
1698	INTERNATIONAL PAPER CO COMMINGLED INVESTMENT GROUP TRUST CARDARELLI ANGELO		189.800
2235	INTERNATIONAL PAPER CO COMMINGLED INVESTMENT GROUP TRUST CARDARELLI ANGELO		196.702
2206	INTERNATIONAL TILTS MASTER PORTFOLIO OF MASTER INVESTMENT PTF CARDARELLI ANGELO		222.272

¹VPC: voto per corrispondenza

ASSEMBLEA ORDINARIA E STRAORDINARIA

8 MAGGIO 2014

Segreteria Societaria - Ufficio Titoli



Seconda convocazione

Esito della votazione sul punto 8
dell'ordine del giorno (parte ordinaria)

Nomina degli Amministratori.

Elenco Lista 2

SCHEDA	VPC ¹ NOMINATIVO AZIONISTA	DELEGATO	NUMERO DI AZIONI TOTALE
690	INTERPOLIS PENSIOENEN EUROPA POOL CARDARELLI ANGELO		110.964
3932	INTL TRANSPORT CORP RETIREE HEALTH CARDARELLI ANGELO		16.251
3930	INTL TRUCK ENGINE CORP RETIREMENT CARDARELLI ANGELO		21.534
3931	INTL TRUCK ENGINE CORP RETIREMENT CARDARELLI ANGELO		22.931
1877	INVESCO MACRO INTERNATIONAL EQUITY FUND CARDARELLI ANGELO		264
1878	INVESCO MACRO LONG/SHORT FUND CARDARELLI ANGELO		272
2228	INVESTEC FUNDS SERIES IV GLOBAL SPECIAL SITUATIONS FUND CARDARELLI ANGELO		27.074
2131	INVESTEC GLOBAL STRATEGY FUND CARDARELLI ANGELO		8.683
297	INVESTERINGSFORENINGEN SPARINVEST CUMULUS VALUE CARDARELLI ANGELO		38.919
621	INVESTERINGSFORENINGEN SPARINVEST INDEX DOW JONES SUSTAINABILITYWORLD CARDARELLI ANGELO		1
296	INVESTERINGSFORENINGEN SPARINVEST INDEX EUROPA VALUE CARDARELLI ANGELO		1
300	INVESTERINGSFORENINGEN SPARINVEST VALUE AKTIER CARDARELLI ANGELO		1
220	INVESTERINGSFORENINGEN SPARINVEST VALUE EUROPA CARDARELLI ANGELO		1
419	INVESTISSEMENT TRESOR VIE CARDARELLI ANGELO		5.080
420	INVESTISSEMENT TRESOR VIE CARDARELLI ANGELO		27.360
1462	INVESTORS EUROPEAN EQUITY CLASS CARDARELLI ANGELO		9.230
1432	INVESTORS EUROPEAN EQUITY FUND. CARDARELLI ANGELO		136.929
1461	INVESTORS GLOBAL CLASS CARDARELLI ANGELO		21.279
1442	INVESTORS GLOBAL DIVIDEND FUND. CARDARELLI ANGELO		692.114
1431	INVESTORS GLOBAL FUND . CARDARELLI ANGELO		287.447
1468	INVESTORS GLOBAL NATURAL RESOURCES CLASS CARDARELLI ANGELO		170.000
1473	INVESTORS INTERNATIONAL EQUITY CLASS CARDARELLI ANGELO		3.131

¹VPC: voto per corrispondenza

ASSEMBLEA ORDINARIA E STRAORDINARIA

8 MAGGIO 2014

Segreteria Societaria - Ufficio Titoli



Seconda convocazione

Esito della votazione sul punto 8
dell'ordine del giorno (parte ordinaria)

Nomina degli Amministratori.

Elenco Lista 2

SCHEDA	VPC ¹ NOMINATIVO AZIONISTA	DELEGATO	NUMERO DI AZIONI TOTALE
1452	INVESTORS INTERNATIONAL EQUITY FUND CARDARELLI ANGELO		47.822
1453	IOWA PUBLIC EMPLOYEES' RETIREMENT SYSTEM CARDARELLI ANGELO		467.185
3219	IPAC SPEC INV STR INT SHARE STR no 9 CARDARELLI ANGELO		55.100
3220	IPAC SPEC INV STR INT SHARE STR no 9 CARDARELLI ANGELO		353.491
3221	IPAC SPEC INV STR INT SHARE STR no 9 CARDARELLI ANGELO		56.996
2973	IPM FUNDAMENTAL UMBRELLA FUND CARDARELLI ANGELO		32.658
2974	IPM FUNDAMENTAL UMBRELLA FUND CARDARELLI ANGELO		92.273
291	IQ ARB GLOBAL RESOURCES ETF CARDARELLI ANGELO		2.698
317	IQ GLOBAL AGRIBUSINESS SMALL CAP ETF CARDARELLI ANGELO		7.547
121	IRISH LIFE ASSURANCE PLC JASON FURLONG CARDARELLI ANGELO		1.283.806
35	IRISH LIFE ASSURANCE. CARDARELLI ANGELO		1.603.449
2185	ISHARES CORE MSCI EAFE ETF CARDARELLI ANGELO		346.824
2186	ISHARES CORE MSCI TOTAL INTERNATIONAL STOCK ETF CARDARELLI ANGELO		78.289
2174	ISHARES EUROPE ETF CARDARELLI ANGELO		1.005.750
2177	ISHARES GLOBAL ENERGY PTF CARDARELLI ANGELO		914.472
2190	ISHARES GLOBAL MONTHLY ADVANTAGED DIVIDEND INDEX FUND CARDARELLI ANGELO		21.698
2435	ISHARES I INV MIT TGV F ISHS ST EUROPE600 OIL+GAS UCITS ETF DE CARDARELLI ANGELO		823.871
2398	ISHARES II PUBLIC LIMITED COMPANY CARDARELLI ANGELO		399.995
2401	ISHARES II PUBLIC LIMITED COMPANY CARDARELLI ANGELO		31.234
2402	ISHARES II PUBLIC LIMITED COMPANY CARDARELLI ANGELO		958.275
2406	ISHARES II PUBLIC LIMITED COMPANY CARDARELLI ANGELO		54.592
2410	ISHARES II PUBLIC LIMITED COMPANY CARDARELLI ANGELO		19.962

¹VPC: voto per corrispondenza

ASSEMBLEA ORDINARIA E STRAORDINARIA

8 MAGGIO 2014

Segreteria Societaria - Ufficio Titoli



Seconda convocazione

Esito della votazione sul punto 8
dell'ordine del giorno (parte ordinaria)

Nomina degli Amministratori.

Elenco Lista 2

SCHEDA	VPC ¹ NOMINATIVO AZIONISTA	DELEGATO	NUMERO DI AZIONI TOTALE
2415	ISHARES II PUBLIC LIMITED COMPANY	CARDARELLI ANGELO	21.570
2416	ISHARES II PUBLIC LIMITED COMPANY	CARDARELLI ANGELO	26.766
2408	ISHARES III PUBLIC LIMITED COMPANY	CARDARELLI ANGELO	66.524
2411	ISHARES III PUBLIC LIMITED COMPANY	CARDARELLI ANGELO	70.655
2412	ISHARES III PUBLIC LIMITED COMPANY	CARDARELLI ANGELO	170.260
2189	ISHARES INTERNATIONAL FUNDAMENTAL INDEX FUND	CARDARELLI ANGELO	80.703
2181	ISHARES INTERNATIONAL SELECT DIVIDEND ETF	CARDARELLI ANGELO	1.618.415
2420	ISHARES IV PUBLIC LIMITED COMPANY	CARDARELLI ANGELO	5.675
2172	ISHARES MSCI ACWI ETF	CARDARELLI ANGELO	405.638
2173	ISHARES MSCI ACWI EX US ETF	CARDARELLI ANGELO	237.177
2175	ISHARES MSCI EAFE ETF	CARDARELLI ANGELO	10.297.888
2176	ISHARES MSCI EAFE VALUE ETF	CARDARELLI ANGELO	991.648
2178	ISHARES MSCI EMU ETF	CARDARELLI ANGELO	6.510.080
2188	ISHARES MSCI EUROPE IMI INDEX ETF	CARDARELLI ANGELO	1.829
2184	ISHARES MSCI GLOBAL ENERGY PRODUCERS ETF	CARDARELLI ANGELO	4.802
2179	ISHARES MSCI ITALY CAPPED ETF	CARDARELLI ANGELO	9.148.068
2180	ISHARES MSCI KOKUSAI ETF	CARDARELLI ANGELO	42.136
2187	ISHARES MSCI WORLD ETF	CARDARELLI ANGELO	10.880
2399	ISHARES PUBLIC LIMITED COMPANY	CARDARELLI ANGELO	108.671
2400	ISHARES PUBLIC LIMITED COMPANY	CARDARELLI ANGELO	42.750
2403	ISHARES PUBLIC LIMITED COMPANY	CARDARELLI ANGELO	31.215
2404	ISHARES PUBLIC LIMITED COMPANY	CARDARELLI ANGELO	36.997

¹VPC: voto per corrispondenza

ASSEMBLEA ORDINARIA E STRAORDINARIA

8 MAGGIO 2014

Segreteria Societaria - Ufficio Titoli



Seconda convocazione

Esito della votazione sul punto 8
dell'ordine del giorno (parte ordinaria)

Nomina degli Amministratori.

Elenco Lista 2

SCHEDA	VPC ¹ NOMINATIVO AZIONISTA	DELEGATO	NUMERO DI AZIONI TOTALE
2407	ISHARES PUBLIC LIMITED COMPANY	CARDARELLI ANGELO	75.217
2409	ISHARES PUBLIC LIMITED COMPANY	CARDARELLI ANGELO	27.749
2405	ISHARES V PUBLIC LIMITED COMPANY	CARDARELLI ANGELO	12.493
2413	ISHARES V PUBLIC LIMITED COMPANY	CARDARELLI ANGELO	88.205
2414	ISHARES V PUBLIC LIMITED COMPANY	CARDARELLI ANGELO	8.686
2417	ISHARES VI PUBLIC LIMITED COMPANY	CARDARELLI ANGELO	13.087
2418	ISHARES VI PUBLIC LIMITED COMPANY	CARDARELLI ANGELO	6.800
2419	ISHARES VI PUBLIC LIMITED COMPANY	CARDARELLI ANGELO	15.023
2421	ISHARES VII PLC	CARDARELLI ANGELO	163.112
2422	ISHARES VII PLC	CARDARELLI ANGELO	1.708.939
2423	ISHARES VII PLC	CARDARELLI ANGELO	681.908
2424	ISHARES VII PLC	CARDARELLI ANGELO	19.005
2425	ISHARES VII PLC	CARDARELLI ANGELO	5.528
535	IXIS EURO ACTIONS	CARDARELLI ANGELO	868.881
529	IXIS FLAMME	CARDARELLI ANGELO	66.750
2850	Info Communic Develop Authority Singapor	CARDARELLI ANGELO	21.754
3927	Inova Health System Foundation	CARDARELLI ANGELO	87.980
1864	J & J BELGIUM PENSION FUND OFP	CARDARELLI ANGELO	71.260
1766	JAPAN TR SERV BK LTD ATF STB BARING ALL EUROP EQ INC OPEN MF	CARDARELLI ANGELO	41.974
2993	JAPAN TRUSTEE SERVICES BANK LTD	CARDARELLI ANGELO	95.000
2994	JAPAN TRUSTEE SERVICES BANK LTD	CARDARELLI ANGELO	30.338
3000	JAPAN TRUSTEE SERVICES BANK LTD	CARDARELLI ANGELO	3.500

¹VPC: voto per corrispondenza

ASSEMBLEA ORDINARIA E STRAORDINARIA

8 MAGGIO 2014

Segreteria Societaria - Ufficio Titoli



Seconda convocazione

Esito della votazione sul punto 8
dell'ordine del giorno (parte ordinaria)

Nomina degli Amministratori.

Elenco Lista 2

SCHEDA	VPC ¹ NOMINATIVO AZIONISTA	DELEGATO	NUMERO DI AZIONI TOTALE
3013	JAPAN TRUSTEE SERVICES BANK LTD	CARDARELLI ANGELO	42.000
3014	JAPAN TRUSTEE SERVICES BANK LTD	CARDARELLI ANGELO	9.000
3019	JAPAN TRUSTEE SERVICES BANK LTD	CARDARELLI ANGELO	38.151
295	JEFFERIES TR J CRB GLOBAL ENERGY EQUITY INDEX FUND	CARDARELLI ANGELO	22.416
3625	JEFFREY COMPANY	CARDARELLI ANGELO	12.500
3977	JNL/FRANKLIN TEMPLETON GLOBAL GROWTH FUN	CARDARELLI ANGELO	420.595
3464	JNL/MELLON CAPITAL INTNAL INDEX FUND	CARDARELLI ANGELO	456.039
3462	JNL/MELLON CAPITAL JNL OPTIMIZED 5 FUND	CARDARELLI ANGELO	141.646
3465	JNL/MELLON CAPITAL MANAGEMENT EUROPEAN 3	CARDARELLI ANGELO	294.235
3463	JNL/T.ROWE PRICE VALUE FUND	CARDARELLI ANGELO	584.924
111	JOHN DEERE PENSION TRUST	CARDARELLI ANGELO	130.100
1482	JOHN DEERE PENSION TRUST .	CARDARELLI ANGELO	75.364
1483	JOHN DEERE PENSION TRUST .	CARDARELLI ANGELO	180.910
1648	JOHN HANCOCK FUND II SPECTRUM INCOME FUND	CARDARELLI ANGELO	12.927
1646	JOHN HANCOCK FUNDS II EQUITY INCOME FUND	CARDARELLI ANGELO	144.623
1671	JOHN HANCOCK FUNDS II GLOBAL ABSOLUTE RETURN STRATEGIES FUND	CARDARELLI ANGELO	385.000
1672	JOHN HANCOCK FUNDS II GLOBAL EQUITY FUND	CARDARELLI ANGELO	329.319
1647	JOHN HANCOCK FUNDS II INTERNATIONAL VALUE FUND	CARDARELLI ANGELO	1.132.140
1669	JOHN HANCOCK FUNDS II STRATEGIC EQUITY ALLOCATION FUND	CARDARELLI ANGELO	293.574
1644	JOHN HANCOCK FUNDS III INTERNATIONAL CORE FUND	CARDARELLI ANGELO	540.378
1667	JOHN HANCOCK GLOBAL OPPORTUNITIES FUND	CARDARELLI ANGELO	132.379
1670	JOHN HANCOCK HEDGED EQUITY AND INCOME FUND	CARDARELLI ANGELO	26.324

¹VPC: voto per corrispondenza

ASSEMBLEA ORDINARIA E STRAORDINARIA

8 MAGGIO 2014

Segreteria Societaria - Ufficio Titoli



Seconda convocazione

Esito della votazione sul punto 8
dell'ordine del giorno (parte ordinaria)

Nomina degli Amministratori.

Elenco Lista 2

SCHEDA	VPC ¹ NOMINATIVO AZIONISTA	DELEGATO	NUMERO DI AZIONI TOTALE
2300	JOHN HANCOCK INSURANCE COMPANY OF VERMONT CARDARELLI ANGELO		12.808
1721	JOHN HANCOCK LIFE AND HEALTH INSURANCE COMPANY CARDARELLI ANGELO		116.504
1639	JOHN HANCOCK TRUST INTERNATIONAL EQUITY INDEX TRUST B CARDARELLI ANGELO		96.142
1668	JOHN HANCOCK VAR INS TRUST STRATEGIC EQUITY ALLOCATION TRUST CARDARELLI ANGELO		613.843
1638	JOHN HANCOCK VARIABLE INS. TRUST INTERNATIONAL CORE TRUST CARDARELLI ANGELO		314.877
1642	JOHN HANCOCK VARIABLE INSURANCE TR INTERNATIONAL VALUE TRUST CARDARELLI ANGELO		656.437
1640	JOHN HANCOCK VARIABLE INSURANCE TRUST EQUITY-INCOME TRUST CARDARELLI ANGELO		185.535
1641	JOHN HANCOCK VARIABLE INSURANCE TRUST GLOBAL TRUST CARDARELLI ANGELO		299.420
3506	JOHN LEWIS PARTNERSHIP TRUST FOR PENSION CARDARELLI ANGELO		64.998
1863	JOHNSON & JOHNSON PENSION & SAVINGS PLANS MASTER TRUST CARDARELLI ANGELO		296.843
3454	JP MORGAN CHASE RETIREMENT PLAN CARDARELLI ANGELO		205.029
1753	JP TR SERV BK LTD ATF FOR MATB MSCI INDEX SEL FUND- EUR PTF CARDARELLI ANGELO		914
1752	JP TR SERV BK LTD ATF MATB MSCI KOKUSAI INDEX MOTHER F CARDARELLI ANGELO		150.945
3618	JPMORGAN ACCESS BALANCED FUND CARDARELLI ANGELO		12.932
3619	JPMORGAN ACCESS GROWTH FUND CARDARELLI ANGELO		14.543
2989	JTSB STB DAIWA STOCK INDEX FUND 9807 CARDARELLI ANGELO		59.500
2726	JTW TRUST NO. 1 UAD 9/19/02 CARDARELLI ANGELO		6.402
2729	JTW TRUST NO. 2 UAD 9/19/02 CARDARELLI ANGELO		5.432
2727	JTW TRUST NO. 3 UAD 9/19/02 CARDARELLI ANGELO		9.713
2730	JTW TRUST NO. 4 UAD 9/19/02 CARDARELLI ANGELO		13.183
3101	JURIDICA CARDARELLI ANGELO		21.000
3718	Jupiter Asset Management CARDARELLI ANGELO		3.700

¹VPC: voto per corrispondenza

ASSEMBLEA ORDINARIA E STRAORDINARIA

8 MAGGIO 2014

Segreteria Societaria - Ufficio Titoli



Seconda convocazione

Esito della votazione sul punto 8
dell'ordine del giorno (parte ordinaria)

Nomina degli Amministratori.

Elenco Lista 2

SCHEDA	VPC ¹ NOMINATIVO AZIONISTA	DELEGATO	NUMERO DI AZIONI TOTALE
3726	Jupiter Global Energy Fund	CARDARELLI ANGELO	45.000
1629	KAISER FOUNDATION HOSPITALS	CARDARELLI ANGELO	225.700
1630	KAISER FOUNDATION HOSPITALS	CARDARELLI ANGELO	252.939
1620	KAISER PERMANENTE GROUP TRUST	CARDARELLI ANGELO	405.423
1499	KANSAS PUBLIC EMPLOYEES RETIREMENT	CARDARELLI ANGELO	53.836
2810	KAUST INVESTMENTS SH LIMITED	CARDARELLI ANGELO	306.493
2721	KBC INVESTMENT TRUST	CARDARELLI ANGELO	40.908
3063	KBL RICHELIEU FLEXIBLE	CARDARELLI ANGELO	154.000
3518	KELLOGGS (GREAT BRITAIN) PENSION FUND	CARDARELLI ANGELO	195.806
3550	KIRCHHEIM UNTER TECK FONDS	CARDARELLI ANGELO	2.400
2763	KLEINWORT BENSON GLOBAL INVESTMENT FUND	CARDARELLI ANGELO	81.048
303	KNIGHTS OF COLUMBUS MASTER TRUST	CARDARELLI ANGELO	15.223
110	KOREA POST	CARDARELLI ANGELO	34.303
1879	KP INTERNATIONAL EQUITY FUND	CARDARELLI ANGELO	47.096
3431	KRAFT FOODS MASTER RETIREMENT TRUST	CARDARELLI ANGELO	98.200
1493	KROGER COMPANY MASTER RETIREMENT TRUST	CARDARELLI ANGELO	4.044
2760	Kleinwort Benson Inv.INST.FUNDS PLC	CARDARELLI ANGELO	220.329
2761	Kleinwort Benson Inv.INST.FUNDS PLC	CARDARELLI ANGELO	141.411
2762	Kleinwort Benson Inv.INST.FUNDS PLC	CARDARELLI ANGELO	35.093
2764	Kleinwort Benson Inv.INST.FUNDS PLC	CARDARELLI ANGELO	23.155
3733	Kommunal Landspensjonskasse Gjensidig Fo	CARDARELLI ANGELO	191.175
460	L.S. DYNAMIQUE	CARDARELLI ANGELO	10.799

¹VPC: voto per corrispondenza

ASSEMBLEA ORDINARIA E STRAORDINARIA

8 MAGGIO 2014

Segreteria Societaria - Ufficio Titoli



Seconda convocazione

Esito della votazione sul punto 8
dell'ordine del giorno (parte ordinaria)

Nomina degli Amministratori.

Elenco Lista 2

SCHEDA	VPC ¹ NOMINATIVO AZIONISTA	DELEGATO	NUMERO DI AZIONI TOTALE
3941	LA BANQUE POSTALE	CARDARELLI ANGELO	50.080
421	LA BANQUE POSTALE DE PREVOYANCE	CARDARELLI ANGELO	137.000
3098	LABEL EUROPE ACTIONS FCP	CARDARELLI ANGELO	186.400
3312	LABOR PENSION FUND SUPERVISORY COMM TTEE-LABOR PENSION FUND 13.F.	CARDARELLI ANGELO	53.864
3314	LABOR PENSION FUND SUPERVISORY COMM TTEE-LABOR PENSION FUND 13.F.	CARDARELLI ANGELO	23.604
3300	LABOR PENSION FUND SUPERVISORY COMMITTEE	CARDARELLI ANGELO	2.315
3302	LABOR PENSION FUND SUPERVISORY COMMITTEE	CARDARELLI ANGELO	2.211
3308	LABOR PENSION FUND SUPERVISORY COMMITTEE	CARDARELLI ANGELO	62.040
3309	LABOR PENSION FUND SUPERVISORY COMMITTEE	CARDARELLI ANGELO	55.204
3310	LABOR PENSION FUND SUPERVISORY COMMITTEE	CARDARELLI ANGELO	53.843
3311	LABOR PENSION FUND SUPERVISORY COMMITTEE	CARDARELLI ANGELO	57.728
3315	LABOR PENSION FUND SUPERVISORY COMMITTEE	CARDARELLI ANGELO	21.329
3955	LABOR PENSION FUND SUPERVISORY COMMITTEE	CARDARELLI ANGELO	294.415
3313	LABOR PENSION FUND SUPERVISORY COMMITTEE-LABOR PENSION FUND 13.F. NO 172	CARDARELLI ANGELO	68.272
4067	LAND NIEDEROESTERREICH VERMOEGENSVERWALT	CARDARELLI ANGELO	36.142
2838	LAS OLAS EQUITY PARTNERS LP	CARDARELLI ANGELO	5.321
1655	LAUDUS INTERNATIONAL MARKETMASTERS FUND	CARDARELLI ANGELO	40.037
1656	LAUDUS MONDRIAN INSTITUTIONAL INTERNATIONAL EQUITY FUND	CARDARELLI ANGELO	31.547
1658	LAUDUS MONDRIAN INTERNATIONAL EQUITY FUND	CARDARELLI ANGELO	202.107
1532	LAWRENCE LIVERMORE NAT SEC LLC & LOS ALAMOS NAT SEC LLC GRP	CARDARELLI ANGELO	72.760
100	LAZARD ASSET MANAGEMENT LLC	CARDARELLI ANGELO	1.964
1705	LAZARD ASSET MANAGEMENT LLC	CARDARELLI ANGELO	1.523

¹VPC: voto per corrispondenza

ASSEMBLEA ORDINARIA E STRAORDINARIA

8 MAGGIO 2014

Segreteria Societaria - Ufficio Titoli



Seconda convocazione

Esito della votazione sul punto 8
dell'ordine del giorno (parte ordinaria)

Nomina degli Amministratori.

Elenco Lista 2

SCHEDA	VPC ¹ NOMINATIVO AZIONISTA	DELEGATO	NUMERO DI AZIONI TOTALE
1706	LAZARD ASSET MANAGEMENT LLC	CARDARELLI ANGELO	596
39	LAZARD ASSET MANAGEMENT LTD.	CARDARELLI ANGELO	441.375
2095	LAZARD EUROPEAN ALPHA FUND	CARDARELLI ANGELO	136.344
339	LAZARD EUROPEAN EQUITY FD - LAZARD GLOBAL ACTIVE FUNDS PLC	CARDARELLI ANGELO	54.697
368	LAZARD GLOBAL ACTIVE FUNDS PLC LAZARD GLOBAL EQUITY INCOME FUND	CARDARELLI ANGELO	2.549
26	LAZARD GLOBAL EQUITY 130/30 FUND LAZARD ASSET MANAGEMENT	CARDARELLI ANGELO	127.126
1924	LAZARD GLOBAL EQUITY INCOME FUND	CARDARELLI ANGELO	42.303
2098	LAZARD GLOBAL EQUITY INCOME FUND	CARDARELLI ANGELO	218.562
1722	LAZARD INTERNATIONAL EQUITY (ACW EX-U.S.) TRUST	CARDARELLI ANGELO	14.799
2238	LAZARD INTERNATIONAL EQUITY PORTFOLIO	CARDARELLI ANGELO	145.478
1702	LAZARD INTERNATIONAL EQUITY SELECT PORTFOLIO	CARDARELLI ANGELO	10.292
1703	LAZARD RETIREMENT INTERNATIONAL EQUITY PORTFOLIO	CARDARELLI ANGELO	391.625
1704	LAZARD WORLD DIVIDEND & INCOME FUND, INC.	CARDARELLI ANGELO	42.137
553	LBPAM ACTIONS DEVELOPPEMENT DURABLE	CARDARELLI ANGELO	706.778
554	LBPAM ACTIONS EURO FOCUS EMERGEN	CARDARELLI ANGELO	250.000
592	LBPAM ACTIONS INDICE	CARDARELLI ANGELO	521.602
595	LBPAM ACTIONS ISR MONDE	CARDARELLI ANGELO	22.340
594	LBPAM PROFIL 100	CARDARELLI ANGELO	73.586
593	LBPAM PROFIL 80 PEA	CARDARELLI ANGELO	171.224
28	LEGAL AND GENERAL ASSURANCE PENSIONS MANAGEMENT LIMITED	CARDARELLI ANGELO	15.529.959
33	LEGAL AND GENERAL ASSURANCE PENSIONS MANAGEMENT LIMITED	CARDARELLI ANGELO	77.770
38	LEGAL AND GENERAL ASSURANCE SOCIETY LIMITED	CARDARELLI ANGELO	358.807

¹VPC: voto per corrispondenza

ASSEMBLEA ORDINARIA E STRAORDINARIA

8 MAGGIO 2014

Segreteria Societaria - Ufficio Titoli



Seconda convocazione

Esito della votazione sul punto 8
dell'ordine del giorno (parte ordinaria)

Nomina degli Amministratori.

Elenco Lista 2

SCHEDA	VPC ¹ NOMINATIVO AZIONISTA	DELEGATO	NUMERO DI AZIONI TOTALE
1882	LEGG MASON FUNDS ICVC - LEGG MASON CONTINENTAL EUROPEAN EQ F	CARDARELLI ANGELO	6.576
90	LEGG MASON INC.	CARDARELLI ANGELO	620
48	LEGG MASON INVESTMENT (LUXEMBOURG) S.A.	CARDARELLI ANGELO	12.060
3823	LEXMARK DYNAMIQUE	CARDARELLI ANGELO	2.000
73	LGT CAPITAL MANAGEMENT AG	CARDARELLI ANGELO	165.914
293	LIBERTY BANK	CARDARELLI ANGELO	27.748
2718	LIBERTY MUTUAL EMPLOY THRIFT PLAN	CARDARELLI ANGELO	239.308
454	LION FLAMME	CARDARELLI ANGELO	33.827
2716	LJR LIMITED PARTNERSHIP	CARDARELLI ANGELO	40.491
2717	LJR LIMITED PARTNERSHIP	CARDARELLI ANGELO	36.563
1002	LLOYD'S REGISTER SUPERANNUATIONFUND ASSOCIATION	CARDARELLI ANGELO	178.300
264	LOCAL 705 INTERNATIONAL BROTHERHOOD OF TEAMSTERS PENSION FUND	CARDARELLI ANGELO	33.189
3348	LOCAL INVESTMENT FUND	CARDARELLI ANGELO	18.176
1513	LOCAL NO 8 IBEW RETIREMENT PLANAND TRUST	CARDARELLI ANGELO	21.623
2767	LOCKHEED MARTIN CORP MASTER TRUST	CARDARELLI ANGELO	225.045
2768	LOCKHEED MARTIN CORP MASTER TRUST	CARDARELLI ANGELO	144.250
3906	LOMBARD ODIER DARIER HFM SA INSTITUTIONNEL-3D	CARDARELLI ANGELO	98.399
3730	LONDON BOROUGH HOUNSLOW PENSION FD	CARDARELLI ANGELO	196.300
3872	LONDON BOROUGH OF CAMDEN PENSION FUND	CARDARELLI ANGELO	500.100
1633	LONDON BOROUGH OF MERTON SUPERANNUATION SCHEME	CARDARELLI ANGELO	27.000
1634	LONDON BOROUGH OF TOWER HAMLETS PENSION FUND	CARDARELLI ANGELO	213.437
3502	LONDON PENSIONS FUND AUTHORITY.	CARDARELLI ANGELO	19.301

¹VPC: voto per corrispondenza

ASSEMBLEA ORDINARIA E STRAORDINARIA

8 MAGGIO 2014

Segreteria Societaria - Ufficio Titoli



Seconda convocazione

Esito della votazione sul punto 8
dell'ordine del giorno (parte ordinaria)

Nomina degli Amministratori.

Elenco Lista 2

SCHEDA	VPC ¹ NOMINATIVO AZIONISTA	DELEGATO	NUMERO DI AZIONI TOTALE
2913	LOS ANGELES CITY EMPLOYEES RETIREM. CARDARELLI ANGELO		221.100
2914	LOS ANGELES CITY EMPLOYEES RETIREM. CARDARELLI ANGELO		209.629
2577	LOUIS CALDER FOUNDATION CARDARELLI ANGELO		13.219
2834	LSV Global Stable Value Fund LP CARDARELLI ANGELO		30.800
2720	LSV INTERNATIONAL VALUE EQUITY TST CARDARELLI ANGELO		556.700
2839	LSV INTL ENHANCED INDEX FUND LP CARDARELLI ANGELO		73.200
2837	LSV International (AC) Value Equity Fund CARDARELLI ANGELO		89.700
2833	LSV International Value Equity LP CARDARELLI ANGELO		15.200
256	LSV NON-US EQUITY LLC CARDARELLI ANGELO		131.500
2836	LTW Group Holdings, LLC CARDARELLI ANGELO		20.506
2835	LTW Investments LLC CARDARELLI ANGELO		4.348
1516	LUCENT TECHNOLOGIES INC. DEFINED CONTRIBUTION PLAN MASTER TRUST CARDARELLI ANGELO		529.693
1533	LUCENT TECHNOLOGIES INC. MASTERPENSION TRUST CARDARELLI ANGELO		231.254
466	LV CHALLENGE CARDARELLI ANGELO		57.351
1537	LVIP MONDRIAN INTERNATIONAL VALUE FUND CARDARELLI ANGELO		1.197.159
1543	LVIP SSGA INTERNATIONAL INDEX FUND CARDARELLI ANGELO		378.533
1538	LVIP TEMPLETON GROWTH RPM FUND CARDARELLI ANGELO		286.179
3575	LVM-ASS-FONDS CARDARELLI ANGELO		16.129
1553	LYONDELLBASELL MASTER TRUST CARDARELLI ANGELO		57.888
2952	Lothian Pension Fund CARDARELLI ANGELO		759.886
2953	Lothian Pension Fund CARDARELLI ANGELO		188.085
2954	Lothian Pension Fund CARDARELLI ANGELO		128.050

¹VPC: voto per corrispondenza

ASSEMBLEA ORDINARIA E STRAORDINARIA

8 MAGGIO 2014

Segreteria Societaria - Ufficio Titoli



Seconda convocazione

Esito della votazione sul punto 8
dell'ordine del giorno (parte ordinaria)

Nomina degli Amministratori.

Elenco Lista 2

SCHEDA	VPC ¹ NOMINATIVO AZIONISTA	DELEGATO	NUMERO DI AZIONI TOTALE
3708	MACKENZIE 1995 TRUST DTD JULY 21, 1995 CARDARELLI ANGELO		13.470
78	MACQUARIE INVESTMENT MANAGEMENT LIMITED CARDARELLI ANGELO		147.650
4042	MAINFRANKEN WERTKONZEPT AUSGEWOGEN CARDARELLI ANGELO		5.000
4041	MAINFRANKEN WERTKONZEPT KONSERVATIV CARDARELLI ANGELO		15.000
2428	MAINSTAY 130/30 INTERNATIONAL FUND CARDARELLI ANGELO		84.163
2302	MAINSTAY ICAP GLOBAL FUND CARDARELLI ANGELO		50.800
2306	MAINSTAY ICAP INTERNATIONAL FUND CARDARELLI ANGELO		3.668.550
1852	MAINSTAY MAP FUND CARDARELLI ANGELO		364.200
1854	MAINSTAY VP T ROWE PRICE EQUITY INCOME PORTFOLIO CARDARELLI ANGELO		67.377
2381	MAJOR LEAGUE BASEBALL PLAYERS PENSION PLAN CARDARELLI ANGELO		72.000
1664	MANAGED PENSION FUNDS LIMITED CARDARELLI ANGELO		21.558
1840	MANAGED PENSION FUNDS LIMITED CARDARELLI ANGELO		7.538
2296	MANAGED PENSION FUNDS LIMITED CARDARELLI ANGELO		141.645
2297	MANAGED PENSION FUNDS LIMITED CARDARELLI ANGELO		1.089
2340	MANAGED PENSION FUNDS LIMITED CARDARELLI ANGELO		5.507
2110	MANULIFE ASSET MANAGEMENT GLOBAL EQUITY II POOLED FUND CARDARELLI ANGELO		1.939
2109	MANULIFE ASSET MANAGEMENT INTERNATIONAL EQUITY INDEX POOLED F CARDARELLI ANGELO		53.198
51	MANULIFE GLOBAL FUND CARDARELLI ANGELO		24.154
3652	MANULIFE GLOBAL OPPORTUNITIES BALANCED F CARDARELLI ANGELO		12.889
3998	MANULIFE INTERNATIONAL EQUITY FUND CARDARELLI ANGELO		408.016
3651	MANULIFE INTERNATIONAL EQUITY INDEX FUND CARDARELLI ANGELO		39.039
3653	MANULIFE INVESTMENT EXCHANGE FUND CORP CARDARELLI ANGELO		179.549

¹VPC: voto per corrispondenza

ASSEMBLEA ORDINARIA E STRAORDINARIA

8 MAGGIO 2014

Segreteria Societaria - Ufficio Titoli



Seconda convocazione

Esito della votazione sul punto 8
dell'ordine del giorno (parte ordinaria)

Nomina degli Amministratori.

Elenco Lista 2

SCHEDA	VPC ¹ NOMINATIVO AZIONISTA	DELEGATO	NUMERO DI AZIONI TOTALE
3049	MANULIFE PROPERTY LTD PARTNERSHIP CARDARELLI ANGELO		54.483
3650	MANULIFE YIELD OPPORTUNITIES FUND CARDARELLI ANGELO		109.500
635	MANVILLE PERSONAL INJURY SETTLEMENT TRUST CARDARELLI ANGELO		16.936
2148	MARCH FUND CARDARELLI ANGELO		10.274
2149	MARCH FUND CARDARELLI ANGELO		5.259
1509	MARCO CONSULTING GROUP TRUST 1 CARDARELLI ANGELO		49.000
294	MARITIME SUPER CARDARELLI ANGELO		30.800
283	MARKET VECTORS RVE HARD ASSETS PRODUCER ETF CARDARELLI ANGELO		35.810
667	MARS ASSOCIATES' RETIREMENT PLAN CARDARELLI ANGELO		153.178
1521	MARS GMBH . CARDARELLI ANGELO		443.717
2771	MARSH & MCLENNAN RETIREMENT TRUST CARDARELLI ANGELO		57.799
2772	MARSH E MCLENNAN RETIREMENT TRUST CARDARELLI ANGELO		35.900
3450	MARSHFIELD CLINIC MASTER TRUST CARDARELLI ANGELO		94.000
3451	MARSHFIELD CLINIC MASTER TRUST CARDARELLI ANGELO		47.895
2147	MARTIN CURRIE GLOBAL FUNDS CARDARELLI ANGELO		149.166
2268	MARTIN CURRIE INVESTMENT FUNDS-MARTIN CURRIE IF-EUROPEAN FUND CARDARELLI ANGELO		43.988
1893	MARTIN CURRIE PORTFOLIO INVESTMENT TRUST PLC CARDARELLI ANGELO		94.104
3707	MARY K MC QUISTON MCCAOW CARDARELLI ANGELO		2.510
1886	MARYLAND STATE RETIREMENT & PENSION SYSTEM CARDARELLI ANGELO		7.000
1887	MARYLAND STATE RETIREMENT & PENSION SYSTEM CARDARELLI ANGELO		16.747
1888	MARYLAND STATE RETIREMENT & PENSION SYSTEM CARDARELLI ANGELO		57.158
1889	MARYLAND STATE RETIREMENT & PENSION SYSTEM CARDARELLI ANGELO		195.390

¹VPC: voto per corrispondenza

ASSEMBLEA ORDINARIA E STRAORDINARIA

8 MAGGIO 2014

Segreteria Societaria - Ufficio Titoli



Seconda convocazione

Esito della votazione sul punto 8
dell'ordine del giorno (parte ordinaria)

Nomina degli Amministratori.

Elenco Lista 2

SCHEDA	VPC ¹ NOMINATIVO AZIONISTA	DELEGATO	NUMERO DI AZIONI TOTALE
1890	MARYLAND STATE RETIREMENT & PENSION SYSTEM CARDARELLI ANGELO		19.195
1891	MARYLAND STATE RETIREMENT & PENSION SYSTEM CARDARELLI ANGELO		57.807
2319	MARYLAND STATE RETIREMENT & PENSION SYSTEM CARDARELLI ANGELO		20.500
2320	MARYLAND STATE RETIREMENT & PENSION SYSTEM CARDARELLI ANGELO		271.297
2321	MARYLAND STATE RETIREMENT & PENSION SYSTEM CARDARELLI ANGELO		200.389
3528	MASTER INTERNATIONAL INDEX SERIES OF QUA CARDARELLI ANGELO		197.883
2220	MASTER TR AGR FOR CERTAIN TAX QUAL RETIR PL OF BECHTEL CORP CARDARELLI ANGELO		80.531
3586	MASTER TRUST FOR NATIONAL PENSION FD CARDARELLI ANGELO		22.413
1810	MASTER TRUST FOR RETIR SAVINGS PLANS OF NEXTERA ENERGY, INC. CARDARELLI ANGELO		7.594
2646	MATMUT ACTIONS EURO CARDARELLI ANGELO		23.000
311	MAXIM INTERNATIONAL INDEX PORTFOLIO OF MAXIM SERIES FUND, INC CARDARELLI ANGELO		107.486
1001	MAXIM T. ROWE PRICE EQUITY INCOME PORTFOLIO OF MAXIM SERIES FD CARDARELLI ANGELO		82.011
2770	MAYO CLINIC CARDARELLI ANGELO		96.050
2769	MAYO FOUNDATION RETIREMENT TRUST CARDARELLI ANGELO		120.400
1900	MD EQUITY FUND CARDARELLI ANGELO		99.985
1901	MD EQUITY FUND CARDARELLI ANGELO		30.700
1899	MD INTERNATIONAL VALUE FUND CARDARELLI ANGELO		34.691
1903	MD INTERNATIONAL VALUE FUND CARDARELLI ANGELO		6.400
1898	MDPIM INTERNATIONAL EQUITY POOL CARDARELLI ANGELO		50.000
1902	MDPIM INTERNATIONAL EQUITY POOL CARDARELLI ANGELO		230.983
142	MEDIOLANUM FLESSIBILE ITALIA CARDARELLI ANGELO		1.400.000
369	MEGA TREND FUNDS CARDARELLI ANGELO		6.674

¹VPC: voto per corrispondenza

ASSEMBLEA ORDINARIA E STRAORDINARIA

8 MAGGIO 2014

Segreteria Societaria - Ufficio Titoli



Seconda convocazione

Esito della votazione sul punto 8
dell'ordine del giorno (parte ordinaria)

Nomina degli Amministratori.

Elenco Lista 2

SCHEDA	VPC ¹ NOMINATIVO AZIONISTA	DELEGATO	NUMERO DI AZIONI TOTALE
626	MELLON BANK N.A. - GLOBAL CUSTODY	CARDARELLI ANGELO	105.093
628	MELLON BANK N.A. - GLOBAL CUSTODY	CARDARELLI ANGELO	77.618
629	MELLON BANK N.A. - GLOBAL CUSTODY	CARDARELLI ANGELO	3.276.166
2382	MEMBERS INTERNATIONAL STOCK FUND	CARDARELLI ANGELO	38.547
1792	MERCATOR INTERNATIONAL FUND	CARDARELLI ANGELO	797.632
1904	MERCER INTERNATIONAL EQUITY FUND	CARDARELLI ANGELO	23.462
2298	MERCER NON-US CORE EQUITY FUND	CARDARELLI ANGELO	98.588
265	MERCER OSS TRUST	CARDARELLI ANGELO	109.578
361	MERCER PASSIVE INTERNATIONAL SHARES FUND	CARDARELLI ANGELO	24.408
1859	MERCER PHOENIX INVESTMENT PORTFOLIO	CARDARELLI ANGELO	70.500
666	MERCHANT NAVY OFFICERS PENSION FUND	CARDARELLI ANGELO	83.615
2036	MERCK CAPITAL ASSET MANAGEMENT LIMITED	CARDARELLI ANGELO	185.210
1515	MERCY INVESTMENT SERVICES	CARDARELLI ANGELO	24.186
4040	MERITEN INVEST MANAG GMBH WIEHEN FONDS	CARDARELLI ANGELO	9.604
2774	MERSEYSIDE PENSION FUND	CARDARELLI ANGELO	100.000
2775	MERSEYSIDE PENSION FUND	CARDARELLI ANGELO	197.241
1776	MET INVESTOR SERIES TRUST-ALLIANC	GLOBAL DYNAMIC ALL PTF CARDARELLI ANGELO	242.544
1777	MET INVESTORS SERIES TRUST- SCHRODERS	GLOBAL MULTI-ASSET PTF CARDARELLI ANGELO	27.378
2606	METROPOLE GESTION	GEORGINA CARDARELLI ANGELO	43.500
1411	METROPOLITAN EMPLOYEE BENEFIT SYSTEM	CARDARELLI ANGELO	62.071
1649	METROPOLITAN LIFE INSURANCE COMPANY	CARDARELLI ANGELO	30.167
1725	METROPOLITAN LIFE INSURANCE COMPANY	CARDARELLI ANGELO	44.737

¹VPC: voto per corrispondenza

ASSEMBLEA ORDINARIA E STRAORDINARIA

8 MAGGIO 2014

Segreteria Societaria - Ufficio Titoli



Seconda convocazione

Esito della votazione sul punto 8
dell'ordine del giorno (parte ordinaria)

Nomina degli Amministratori.

Elenco Lista 2

SCHEDA	VPC ¹ NOMINATIVO AZIONISTA	DELEGATO	NUMERO DI AZIONI TOTALE
1726	METROPOLITAN LIFE INSURANCE COMPANY CARDARELLI ANGELO		72.125
3196	METROPOLITAN RENTASTRO GROWTH CARDARELLI ANGELO		251.076
2290	METROPOLITAN SERIES FUND MORGAN STANLEY EAFE INDEX PORTFOLIO CARDARELLI ANGELO		176.421
2679	METZLER INVESTMENT GMBH CARDARELLI ANGELO		224.256
2041	METZLER INVESTMENT GMBH FOR MI-FONDS 415 CARDARELLI ANGELO		38.937
2042	METZLER INVESTMENT GMBH FOR MI-FONDS 415 CARDARELLI ANGELO		55.300
2043	METZLER INVESTMENT GMBH FOR MI-FONDS 415 CARDARELLI ANGELO		129.385
2044	METZLER INVESTMENT GMBH FOR MI-FONDS 415 CARDARELLI ANGELO		109.587
2045	METZLER INVESTMENT GMBH FOR MI-FONDS 415 CARDARELLI ANGELO		147.933
104	MFP MANAGERS SPC BRYN MAWR SEGREGATED PORTFOLIO CARDARELLI ANGELO		175
1709	MFS DEVELOPMENT FUNDS, LLC CARDARELLI ANGELO		745
2145	MFS MERIDIAN FUNDS CARDARELLI ANGELO		9.862
1905	MGI FUNDS PLC CARDARELLI ANGELO		164.614
3577	MI-FONDS 368 CARDARELLI ANGELO		87.605
3573	MI-FONDS 391 CARDARELLI ANGELO		15.887
3578	MI-FONDS 392 CARDARELLI ANGELO		36.369
2956	MICHELIN PENSIONS TRUST LIMITED CARDARELLI ANGELO		143.400
2807	MICHIGAN CATHOLIC CONFERENCE CARDARELLI ANGELO		2.947
2714	MICHIGAN CATHOLIC LAY CONFERENCE LAY EMP CARDARELLI ANGELO		11.324
1808	MICROSOFT CORPORATION SAVINGS PLUS 401(K) PLAN CARDARELLI ANGELO		106.200
1809	MICROSOFT CORPORATION SAVINGS PLUS 401(K) PLAN CARDARELLI ANGELO		149.402
2869	MICROSOFT GLOBAL FINANCE LIMITED CARDARELLI ANGELO		153.160

¹VPC: voto per corrispondenza

ASSEMBLEA ORDINARIA E STRAORDINARIA

8 MAGGIO 2014

Segreteria Societaria - Ufficio Titoli



Seconda convocazione

Esito della votazione sul punto 8
dell'ordine del giorno (parte ordinaria)

Nomina degli Amministratori.

Elenco Lista 2

SCHEDA	VPC ¹ NOMINATIVO AZIONISTA	DELEGATO	NUMERO DI AZIONI TOTALE
2870	MICROSOFT GLOBAL FINANCE LIMITED	CARDARELLI ANGELO	260.511
2645	MIF SELECT EUROPE	CARDARELLI ANGELO	133.525
358	MILLIKEN (AND) COMPANY	CARDARELLI ANGELO	15.439
637	MILLPENCIL (US) LP	CARDARELLI ANGELO	1.765
3317	MINEWORKERS PENSION SCHEME	CARDARELLI ANGELO	734.845
3319	MINEWORKERS PENSION SCHEME	CARDARELLI ANGELO	634.009
1383	MINISTRY OF FINANCE OF THE REPUBLIC OF KAZAKHST	CARDARELLI ANGELO	259.146
1384	MINISTRY OF FINANCE OF THE REPUBLIC OF KAZAKHST	CARDARELLI ANGELO	96.573
1394	MINISTRY OF FINANCE OF THE REPUBLIC OF KAZAKHST	CARDARELLI ANGELO	78.198
1995	MINISTRY OF STRATEGY AND FINANCE	CARDARELLI ANGELO	14.743
2008	MINISTRY OF STRATEGY AND FINANCE	CARDARELLI ANGELO	95.018
2010	MINISTRY OF STRATEGY AND FINANCE	CARDARELLI ANGELO	21.124
1301	MINNESOTA LIFE INSURANCE COMPANY	CARDARELLI ANGELO	22.323
2018	MINNESOTA LIFE INSURANCE COMPANY	CARDARELLI ANGELO	44.029
2916	MISSOURI LOCAL GOV.EMPL.RETIR.SYSTEM	CARDARELLI ANGELO	38.577
21	MISSOURI LOCAL GOVERNMENT EMPLOYEES RETIREMENT SYSTEM	CARDARELLI ANGELO	12.557
3011	MITSUBISHI UFJ GBL CUSTODY SA FOR MS MUL	CARDARELLI ANGELO	48.805
1909	MIZUHO GLOBAL EQUITY INCOME FUND	CARDARELLI ANGELO	33.528
614	MLC LIMITED	CARDARELLI ANGELO	3.058
615	MLC LIMITED	CARDARELLI ANGELO	1.115
616	MLC LIMITED	CARDARELLI ANGELO	6.956
1855	MM MSCI EAFE INTERNATIONAL INDEX FUND	CARDARELLI ANGELO	40.808

¹VPC: voto per corrispondenza

ASSEMBLEA ORDINARIA E STRAORDINARIA

8 MAGGIO 2014

Segreteria Societaria - Ufficio Titoli



Seconda convocazione

Esito della votazione sul punto 8
dell'ordine del giorno (parte ordinaria)

Nomina degli Amministratori.

Elenco Lista 2

SCHEDA	VPC ¹ NOMINATIVO AZIONISTA	DELEGATO	NUMERO DI AZIONI TOTALE
2304	MML EQUITY INCOME FUND	CARDARELLI ANGELO	48.694
2305	MML FOREIGN FUND	CARDARELLI ANGELO	226.188
2832	MONDRIAN GLOBAL EQUITY FUND L.P.	CARDARELLI ANGELO	184.802
2842	MONDRIAN WORLD EX-US EQUITY FUND LP	CARDARELLI ANGELO	1.126.832
548	MONNET	CARDARELLI ANGELO	13.004
3925	MONSANTO COMPANY DEFINED CONTRIBUTION E	CARDARELLI ANGELO	54.768
3819	MONSANTO ACTIONS	CARDARELLI ANGELO	4.700
3928	MONSANTO COMPANY MASTER TRUST	CARDARELLI ANGELO	73.312
3099	MONT JOIE INVESTISSEMENTS	CARDARELLI ANGELO	6.672
1819	MORGAN STANLEY FUNDS (UK) EUROPE (EX UK) EQUITY FUND	CARDARELLI ANGELO	1.021
2324	MORGAN STANLEY INSTITUTIONAL FD TR - GLOBAL STRATEGIST PTF	CARDARELLI ANGELO	22.322
1907	MORGAN STANLEY INSTITUTIONAL FUND INC MULTI- ASSET PORTFOLIO	CARDARELLI ANGELO	17.473
2323	MORGAN STANLEY INSTITUTIONAL FUND, INC. - INT EQ PTF	CARDARELLI ANGELO	3.201.152
2322	MORGAN STANLEY INTERNATIONAL EQUITY FUND	CARDARELLI ANGELO	184.798
1934	MORGAN STANLEY INV MGMT INT EQ TRUST II	CARDARELLI ANGELO	193.469
3245	MORGAN STANLEY INVESTMENT FUNDS	CARDARELLI ANGELO	999
2333	MORGAN STANLEY INVESTMENT MANAGEMENT INT EQUITY TRUST	CARDARELLI ANGELO	1.812.696
2326	MORGAN STANLEY OFFSHORE INTERNATIONAL EQUITY FUND	CARDARELLI ANGELO	339.836
3929	MOTOROLA INC PENSION PLAN	CARDARELLI ANGELO	169.958
2830	MS FUND LP	CARDARELLI ANGELO	76.145
2127	MSCI EAFE PROV SCREENED INDEX NON - LENDING COMMON TR FUND	CARDARELLI ANGELO	21.860
2732	MT AGREEMENT BETWEEN PFIZER&NT COMPANY	CARDARELLI ANGELO	175.478

¹VPC: voto per corrispondenza

ASSEMBLEA ORDINARIA E STRAORDINARIA

8 MAGGIO 2014

Segreteria Societaria - Ufficio Titoli



Seconda convocazione

Esito della votazione sul punto 8
dell'ordine del giorno (parte ordinaria)

Nomina degli Amministratori.

Elenco Lista 2

SCHEDA	VPC ¹ NOMINATIVO AZIONISTA	DELEGATO	NUMERO DI AZIONI TOTALE
2733	MT AGREEMENT BETWEEN PFIZER&NT COMPANY CARDARELLI ANGELO		278.785
3924	MT AGREEMENT BETWEEN PFIZER&NT COMPANY CARDARELLI ANGELO		123.002
3405	MTBJ DAIDO LIFE FOREIGN EQUITY MOTHER FD CARDARELLI ANGELO		6.248
3047	MTR CORPORATION LIMITED RETIREMENT SCHEME CARDARELLI ANGELO		150.600
3012	MUGC GLOBAL SUPER HIGH CARDARELLI ANGELO		155.401
3010	MUGC/NB MULTI ASSET FUND CARDARELLI ANGELO		12.045
4138	MULTI OPPORTUNITIES II CARDARELLI ANGELO		80.000
4128	MULTI OPPORTUNITIES III CARDARELLI ANGELO		50.000
1881	MULTI-MANAGER ICVC - MULTI-MANGER INTERNATIONAL EQUITY FUND CARDARELLI ANGELO		157.815
1874	MULTI-STYLE, MULTI-MANAGER FUNDS PLC CARDARELLI ANGELO		22.986
2313	MULTI-STYLE, MULTI-MANAGER FUNDS PLC CARDARELLI ANGELO		49.395
218	MULTILATERAL INVESTMENT GUARANTEE AGENCY CARDARELLI ANGELO		18.816
3223	MULTIMIX WHOLESALE INT SHARES TRUST CARDARELLI ANGELO		52.562
3224	MULTIMIX WHOLESALE INT SHARES TRUST CARDARELLI ANGELO		50.650
3225	MULTIMIX WHOLESALE INT SHARES TRUST CARDARELLI ANGELO		19.500
2826	MUNICIPAL EMP ANNUITY E BEN FD CHICAGO CARDARELLI ANGELO		47.441
2827	MUNICIPAL EMP ANNUITY E BEN FD CHICAGO CARDARELLI ANGELO		63.700
3423	MURRAY INCOME TRUST PLC CARDARELLI ANGELO		800.000
3424	MURRAY INTERNATIONAL TRUST PLC CARDARELLI ANGELO		1.870.000
2723	Margaret A. Cargill Foundation CARDARELLI ANGELO		30.995
2715	Mondrian Group trust CARDARELLI ANGELO		897.409
2793	Mondrian International Equity Fund CARDARELLI ANGELO		4.233.176

¹VPC: voto per corrispondenza

ASSEMBLEA ORDINARIA E STRAORDINARIA

8 MAGGIO 2014

Segreteria Societaria - Ufficio Titoli



Seconda convocazione

Esito della votazione sul punto 8
dell'ordine del giorno (parte ordinaria)

Nomina degli Amministratori.

Elenco Lista 2

SCHEDA	VPC ¹ NOMINATIVO AZIONISTA	DELEGATO	NUMERO DI AZIONI TOTALE
462	N 1 RENDEMENT USINOR	CARDARELLI ANGELO	20.830
3719	N/A CONFIDENTIAL	CARDARELLI ANGELO	48.906
3725	NAT WEST BANK BARING EUROPE (EX UK) FUND	CARDARELLI ANGELO	345.784
83	NATIONAL COUNCIL FOR SOCIAL SECURITY FUND	CARDARELLI ANGELO	22.615
3495	NATIONAL FARMERS UNION MUTUAL INSURANCE	CARDARELLI ANGELO	485.000
3496	NATIONAL FARMERS UNION MUTUAL INSURANCE	CARDARELLI ANGELO	490.000
3513	NATIONAL FARMERS UNION MUTUAL INSURANCE	CARDARELLI ANGELO	70.000
668	NATIONAL PENSIONS RESERVE FUND COMMISSION	CARDARELLI ANGELO	329.336
2886	NATIONAL RAILROAD INVESTMENT TRUST	CARDARELLI ANGELO	209.462
1913	NATIONAL RURAL ELECTRIC COOPERATIVE ASS (RS PLAN 333)	CARDARELLI ANGELO	320.000
1892	NATIONAL TRUST FOR SCOTLAND	CARDARELLI ANGELO	29.106
2744	NATIONAL WESTMINSTER BANK PLC AS TRUSTEE OF KES STRATEGIC INVESTMENT FUND	CARDARELLI ANGELO	11.960
3584	NATIONWIDE INTERNATIONAL INDEX FUND	CARDARELLI ANGELO	337.791
248	NATIXIS	CARDARELLI ANGELO	3.000
2590	NATIXIS AM	CARDARELLI ANGELO	161.492
2592	NATIXIS AM	CARDARELLI ANGELO	321.354
392	NATIXIS EURO VALUE EQUITY	CARDARELLI ANGELO	446.211
3106	NATWEST TRUSTEE OF CHARITY SELECT GLO EQ	CARDARELLI ANGELO	125.500
2866	NAV Canada Pension Plan	CARDARELLI ANGELO	29.511
2867	NAV Canada Pension Plan	CARDARELLI ANGELO	25.159
3085	NAVARRE INVESTISSEMENT	CARDARELLI ANGELO	11.837
2315	NEBRASKA PUBLIC EMPLOYEES RETIREMENT SYSTEMS	CARDARELLI ANGELO	199.704

¹VPC: voto per corrispondenza

ASSEMBLEA ORDINARIA E STRAORDINARIA

8 MAGGIO 2014

Segreteria Societaria - Ufficio Titoli



Seconda convocazione

Esito della votazione sul punto 8
dell'ordine del giorno (parte ordinaria)

Nomina degli Amministratori.

Elenco Lista 2

SCHEDA	VPC ¹ NOMINATIVO AZIONISTA	DELEGATO	NUMERO DI AZIONI TOTALE
1791	NEI NORTHWEST GLOBAL EQUITY FUND CARDARELLI ANGELO		278.281
1988	NEW EAGLE HOLDINGS LLC CARDARELLI ANGELO		8.600
2929	NEW IRELAND ASSURANCE COMPANY PLC CARDARELLI ANGELO		51.280
2930	NEW IRELAND ASSURANCE COMPANY PLC CARDARELLI ANGELO		165.701
2931	NEW IRELAND ASSURANCE COMPANY PLC CARDARELLI ANGELO		8.332
2932	NEW IRELAND ASSURANCE COMPANY PLC CARDARELLI ANGELO		25.786
3641	NEW MEXICO STATE INVESTMENT COUNCIL CARDARELLI ANGELO		55.161
3643	NEW MEXICO STATE INVESTMENT COUNCIL CARDARELLI ANGELO		84.514
3877	NEW MEXICO STATE INVESTMENT COUNCIL CARDARELLI ANGELO		22.816
309	NEW YORK LIFE INSURANCE & ANNUITY CORPORATION CARDARELLI ANGELO		148.300
310	NEW YORK LIFE INSURANCE & ANNUITY CORPORATION CARDARELLI ANGELO		386.950
312	NEW YORK LIFE INSURANCE & ANNUITY CORPORATION CARDARELLI ANGELO		294.100
3878	NEW YORK LIFE INSURANCE COMPANY CARDARELLI ANGELO		1.399.950
3879	NEW YORK LIFE INSURANCE COMPANY CARDARELLI ANGELO		221.400
3880	NEW YORK LIFE INSURANCE COMPANY CARDARELLI ANGELO		814.100
1613	NEW YORK STATE BANKERS RETIREMENT SYSTEM VOL SUBMITTER PLAN CARDARELLI ANGELO		20.600
3433	NEW YORK STATE COMMON RETIREMENT FUND CARDARELLI ANGELO		63.300
3976	NEW YORK STATE COMMON RETIREMENT FUND CARDARELLI ANGELO		473.762
1420	NEW YORK STATE DEFERRED COMPENSATION PLAN CARDARELLI ANGELO		25.427
2092	NEW YORK STATE TEACHERS RETIREMENT SYSTEM CARDARELLI ANGELO		701.800
2093	NEW YORK STATE TEACHERS RETIREMENT SYSTEM CARDARELLI ANGELO		234.900
2094	NEW YORK STATE TEACHERS RETIREMENT SYSTEM CARDARELLI ANGELO		1.124.524

¹VPC: voto per corrispondenza

ASSEMBLEA ORDINARIA E STRAORDINARIA

8 MAGGIO 2014

Segreteria Societaria - Ufficio Titoli



Seconda convocazione

Esito della votazione sul punto 8
dell'ordine del giorno (parte ordinaria)

Nomina degli Amministratori.

Elenco Lista 2

SCHEDA	VPC ¹ NOMINATIVO AZIONISTA	DELEGATO	NUMERO DI AZIONI TOTALE
2876	NEW ZEALAND SUPERANNUATION FUND CARDARELLI ANGELO		166.214
2877	NEW ZEALAND SUPERANNUATION FUND CARDARELLI ANGELO		85.865
2878	NEW ZEALAND SUPERANNUATION FUND CARDARELLI ANGELO		126.801
2879	NEW ZEALAND SUPERANNUATION FUND CARDARELLI ANGELO		300.965
3307	NFS LIMITED CARDARELLI ANGELO		483.916
240	NFU MUTUAL GLOBAL GROWTH FUND CARDARELLI ANGELO		50.000
3207	NIKKO ASSET MANAMGEMENT ASIA LIMIT CARDARELLI ANGELO		29.696
2673	NMM5 GHDE SCH ACCOUNT CARDARELLI ANGELO		413.146
2380	NOMURA ASSET MANAGEMENT INSTITUTIONAL GLOBAL TRUST CARDARELLI ANGELO		119.000
271	NON-US EQUITY MANAGERS PORTFOLIO 4 CARDARELLI ANGELO		143.100
2077	NORFOLK COUNTY RETIREMENT SYSTEM CARDARELLI ANGELO		8.100
3868	NORGES BANK (CENTRAL BANK OF NORWAY) CARDARELLI ANGELO		1.433.398
2884	NORTHERN INTL EQUITY INDEX FUND CARDARELLI ANGELO		870.002
2890	NORTHERN TRUST MANAGED FUNDS CARDARELLI ANGELO		7.300
2892	NORTHERN TRUST UNIT TRUST CARDARELLI ANGELO		281.604
1912	NORTHROP GRUMMAN CORPORATION VEBA MASTER TRUST I CARDARELLI ANGELO		9.010
2578	NORTHWESTERN MUTUAL SERIES FUND INC INTERN. EQUITY PORT. CARDARELLI ANGELO		1.116.505
1643	NOTTINGHAMSHIRE COUNTY COUNCIL PENSION FUND CARDARELLI ANGELO		157.102
3649	NOVA SCOTIA ASSOC OF HEALTH ORG PENS PL CARDARELLI ANGELO		117.270
1611	NOVARTIS CORPORATION PENSION MASTER TRUST CARDARELLI ANGELO		13.962
2889	NT GLOBAL INVESTMENT COLL FUNDS CARDARELLI ANGELO		3.355.843
2897	NT GLOBAL INVESTMENT COLL FUNDS CARDARELLI ANGELO		1.058.934

¹VPC: voto per corrispondenza

ASSEMBLEA ORDINARIA E STRAORDINARIA

8 MAGGIO 2014

Segreteria Societaria - Ufficio Titoli



Seconda convocazione

Esito della votazione sul punto 8
dell'ordine del giorno (parte ordinaria)

Nomina degli Amministratori.

Elenco Lista 2

SCHEDA	VPC ¹ NOMINATIVO AZIONISTA	DELEGATO	NUMERO DI AZIONI TOTALE
2898	NT GLOBAL INVESTMENT COLL FUNDS	CARDARELLI ANGELO	862
2899	NT GLOBAL INVESTMENT COLL FUNDS	CARDARELLI ANGELO	17.342
2902	NT GLOBAL INVESTMENT COLL FUNDS	CARDARELLI ANGELO	281.575
2891	NT INVESTMENT FUNDS PUBLIC LTD CO	CARDARELLI ANGELO	113.402
2738	NTGI-QM Common Daily All Country World e	CARDARELLI ANGELO	86.345
2728	NTGI-QM Common Daily EAFE Index Fund - N	CARDARELLI ANGELO	108.043
2809	NUCLEAR ELECTRIC INSURANCE LIMITED	CARDARELLI ANGELO	288.579
3689	NUCLEAR LIABILITIES FUND LIMITED	CARDARELLI ANGELO	66.114
3438	NVIT INTERNATIONAL INDEX FUND	CARDARELLI ANGELO	329.463
3158	NVW	CARDARELLI ANGELO	5.000
3724	NWB AS BARING EUROPEAN GROWTH TRUST	CARDARELLI ANGELO	150.149
2928	NWB AS LEGAL AND GENERAL EIT	CARDARELLI ANGELO	1.254.766
2926	NWB AS TRUSTEE OF L&G (N) TARGET RETURN	CARDARELLI ANGELO	48.975
2927	NWB TRUS OF LEGAL AND GENE INT INDEX	CARDARELLI ANGELO	50.610
72	NZGT - ING WHOLESALE INTL SHARE NO.3 FUND	CARDARELLI ANGELO	48.500
2852	National Council for Social Sec FUND	CARDARELLI ANGELO	100.900
2853	National Council for Social Sec FUND	CARDARELLI ANGELO	16.393
2854	National Council for Social Sec FUND	CARDARELLI ANGELO	13.031
2855	National Council for Social Sec FUND	CARDARELLI ANGELO	53.898
2856	National Council for Social Sec FUND	CARDARELLI ANGELO	43.631
2857	National Council for Social Sec FUND	CARDARELLI ANGELO	226.239
2752	North Dakota State Investment Board	CARDARELLI ANGELO	30.200

¹VPC: voto per corrispondenza

ASSEMBLEA ORDINARIA E STRAORDINARIA

8 MAGGIO 2014

Segreteria Societaria - Ufficio Titoli



Seconda convocazione

Esito della votazione sul punto 8
dell'ordine del giorno (parte ordinaria)

Nomina degli Amministratori.

Elenco Lista 2

SCHEDA	VPC ¹ NOMINATIVO AZIONISTA	DELEGATO	NUMERO DI AZIONI TOTALE
2753	North Dakota State Investment Board	CARDARELLI ANGELO	66.400
2814	Northern Trust UCITS Common Contractual	CARDARELLI ANGELO	46.266
2815	Northern Trust UCITS Common Contractual	CARDARELLI ANGELO	46.598
534	OACET	CARDARELLI ANGELO	12.170
577	OCP EPARGNE	CARDARELLI ANGELO	4.376
2623	ODDO ASSET MANAGEMENT	CARDARELLI ANGELO	24.871
2625	ODDO ASSET MANAGEMENT	CARDARELLI ANGELO	95.361
2654	ODDO ASSET MANAGEMENT	CARDARELLI ANGELO	14.190
2629	ODDO ASSET MNG	CARDARELLI ANGELO	130.898
2631	ODDO ASSET MNG	CARDARELLI ANGELO	45.379
2633	ODDO ASSET MNG	CARDARELLI ANGELO	3.386
2635	ODDO ASSET MNG	CARDARELLI ANGELO	4.267
2607	ODDO ASSET MNG GEORGINA	CARDARELLI ANGELO	46.546
3703	ODDO ET CIE	CARDARELLI ANGELO	15.870
2280	OFFICEMAX MASTER TRUST	CARDARELLI ANGELO	54.396
566	OFI GESTION PRIVEE	CARDARELLI ANGELO	30.000
2757	OKLAHOMA PUBLIC EMPLOYEES RET. SYS.	CARDARELLI ANGELO	417.844
2342	OMERS ADMINISTRATION CORPORATION	CARDARELLI ANGELO	1.743.343
3393	ONEPATH GLOBAL SHARES - LARGE CAP (UNHEDGED) INDEX POOL	CARDARELLI ANGELO	49.454
1455	ONTARIO PENSION BOARD .	CARDARELLI ANGELO	523.600
1302	ONTARIO POWER GENERATION INC .	CARDARELLI ANGELO	273.581
1486	ONTARIO POWER GENERATION INC .	CARDARELLI ANGELO	350.233

¹VPC: voto per corrispondenza

ASSEMBLEA ORDINARIA E STRAORDINARIA

8 MAGGIO 2014

Segreteria Societaria - Ufficio Titoli



Seconda convocazione

Esito della votazione sul punto 8
dell'ordine del giorno (parte ordinaria)

Nomina degli Amministratori.

Elenco Lista 2

SCHEDA	VPC ¹ NOMINATIVO AZIONISTA	DELEGATO	NUMERO DI AZIONI TOTALE
1458	ONTARIO POWER GENERATION INC. PENSION PLAN CARDARELLI ANGELO		63.600
1459	ONTARIO POWER GENERATION INC. PENSION PLAN CARDARELLI ANGELO		280.249
1915	ONTARIO TEACHERS PENSION PLAN BOARD CARDARELLI ANGELO		676.850
1916	ONTARIO TEACHERS PENSION PLAN BOARD CARDARELLI ANGELO		1.295.562
1917	ONTARIO TEACHERS PENSION PLAN BOARD CARDARELLI ANGELO		129.700
2328	ONTARIO TEACHERS PENSION PLAN BOARD CARDARELLI ANGELO		24.224
4022	OP-FONDS LVMG CARDARELLI ANGELO		155.000
4023	OP-FONDS LVMG CARDARELLI ANGELO		38.520
682	OPEC FUND FOR INTERNATIONAL DEVELOPMENT CARDARELLI ANGELO		139.800
1443	OPERATING ENGINEERS LOCAL 101 PENSION FUND CARDARELLI ANGELO		29.750
3408	OPTIMIX WHOLESALE GLOBAL SHARE TRUST CARDARELLI ANGELO		73.561
1872	ORANGE COUNTY EMPLOYEES RETIREMENT SYSTEM CARDARELLI ANGELO		98.275
2311	ORANGE COUNTY EMPLOYEES RETIREMENT SYSTEM CARDARELLI ANGELO		177.500
2240	OREGON PUBLIC EMPLOYEES RETIREMENT SYSTEM CARDARELLI ANGELO		833.300
2241	OREGON PUBLIC EMPLOYEES RETIREMENT SYSTEM CARDARELLI ANGELO		458.178
2242	OREGON PUBLIC EMPLOYEES RETIREMENT SYSTEM CARDARELLI ANGELO		581.530
2243	OREGON PUBLIC EMPLOYEES RETIREMENT SYSTEM CARDARELLI ANGELO		36.350
1519	OSF HEALTHCARE SYSTEM CARDARELLI ANGELO		30.775
2805	OVERSTONE FUND PLC CARDARELLI ANGELO		21.988
3636	OWENS CORNING DEFINED BENEFIT MAS TR CARDARELLI ANGELO		21.486
2819	Overstone Common Contractual Fund CARDARELLI ANGELO		744.962
2801	Overstone Fund Plc CARDARELLI ANGELO		2.875

¹VPC: voto per corrispondenza

ASSEMBLEA ORDINARIA E STRAORDINARIA

8 MAGGIO 2014

Segreteria Societaria - Ufficio Titoli



Seconda convocazione

Esito della votazione sul punto 8
dell'ordine del giorno (parte ordinaria)

Nomina degli Amministratori.

Elenco Lista 2

SCHEDA	VPC ¹ NOMINATIVO AZIONISTA	DELEGATO	NUMERO DI AZIONI TOTALE
2802	Overstone Fund Plc	CARDARELLI ANGELO	2.125
2803	Overstone Fund Plc	CARDARELLI ANGELO	2.463
2800	Overstone GLOBAL EQUITY Fund	CARDARELLI ANGELO	23.841
2804	Overstone GLOBAL EQUITY Fund	CARDARELLI ANGELO	2.239.491
1612	P.H. GLATFELTER COMPANY MASTER RETIREMENT TRUST	CARDARELLI ANGELO	16.820
1780	PACE ALTERNATIVE STRATEGIES INVESTMENTS	CARDARELLI ANGELO	23.800
1781	PACE INTERNATIONAL EQUITY INVESTMENTS	CARDARELLI ANGELO	49.136
2269	PACE INTERNATIONAL EQUITY INVESTMENTS	CARDARELLI ANGELO	378.697
638	PACIFIC GAS AND ELECTRIC QUALIFIED CPUC DECOMMISSIONING TRUST	CARDARELLI ANGELO	62.575
3684	PACIFIC SALMON COMMISSION LSV	CARDARELLI ANGELO	17.100
633	PANAGORA ASSET MANAGEMENT .	CARDARELLI ANGELO	862
93	PANAGORA DIVERSIFIED RISK MULTI-ASSET FUND LTD	CARDARELLI ANGELO	26.186
1974	PANAGORA DYNAMIC GLOBAL EQUITY FUND	CARDARELLI ANGELO	89.391
22	PANAGORA DYNAMIC GLOBAL EXTENDED ALPHA FUND LTD	CARDARELLI ANGELO	11.344
113	PANAGORA DYNAMIC INTERNATIONAL EQUITY EXTENDED ALPHA FUND LLC	CARDARELLI ANGELO	23.678
1446	PANAGORA GROUP TRUST .	CARDARELLI ANGELO	8.787
3164	PARVEST	CARDARELLI ANGELO	895.742
3165	PARVEST	CARDARELLI ANGELO	277.366
3172	PARVEST	CARDARELLI ANGELO	71.893
3173	PARVEST	CARDARELLI ANGELO	418.332
3174	PARVEST	CARDARELLI ANGELO	137.904
3175	PARVEST	CARDARELLI ANGELO	1.986.614

¹VPC: voto per corrispondenza

ASSEMBLEA ORDINARIA E STRAORDINARIA

8 MAGGIO 2014

Segreteria Societaria - Ufficio Titoli



Seconda convocazione

Esito della votazione sul punto 8
dell'ordine del giorno (parte ordinaria)

Nomina degli Amministratori.

Elenco Lista 2

SCHEDA	VPC ¹ NOMINATIVO AZIONISTA	DELEGATO	NUMERO DI AZIONI TOTALE
3167	PARWORLD	CARDARELLI ANGELO	47.119
3171	PARWORLD	CARDARELLI ANGELO	133.642
1936	PAX MSCI EAFE ESG INDEX ETF	CARDARELLI ANGELO	11.939
3921	PECO Energy Retiree Muedical Trust	CARDARELLI ANGELO	28.451
320	PENN SERIES DEVELOPED INTERNATIONAL INDEX FUND	CARDARELLI ANGELO	20.408
2250	PENSION FUND ASSOCIATION FOR LOCAL GOVERNMENT OFFICIALS	CARDARELLI ANGELO	127.923
1735	PENSION FUND OF SUMITOMO MITSUI BANKING CORPORATION	CARDARELLI ANGELO	21.447
1430	PENSION FUND OF THE CHRISTIAN CHURCH	CARDARELLI ANGELO	99.436
1436	PENSION FUND OF THE CHRISTIAN CHURCH	CARDARELLI ANGELO	13.000
1526	PENSION FUND SOCIETY OF THE BANK OF MONTREAL	CARDARELLI ANGELO	158.133
1476	PENSION RESERVES INVESTMENT TRUST FUND	CARDARELLI ANGELO	151.962
1480	PENSION RESERVES INVESTMENT TRUST FUND	CARDARELLI ANGELO	753.778
1490	PENSION RESERVES INVESTMENT TRUST FUND	CARDARELLI ANGELO	951.879
1491	PENSION RESERVES INVESTMENT TRUST FUND	CARDARELLI ANGELO	8.583
71	PENSIONSASSE POST	CARDARELLI ANGELO	600.019
1993	PEOPLE'S BANK OF CHINA	CARDARELLI ANGELO	1.569.032
1994	PEOPLE'S BANK OF CHINA	CARDARELLI ANGELO	2.395.280
1999	PEOPLE'S BANK OF CHINA	CARDARELLI ANGELO	370.200
2004	PEOPLE'S BANK OF CHINA	CARDARELLI ANGELO	61.192
2009	PEOPLE'S BANK OF CHINA	CARDARELLI ANGELO	523.349
2011	PEOPLE'S BANK OF CHINA	CARDARELLI ANGELO	10.269
3583	PEOPLE'S BANK OF CHINA FOREIGN EXCH	CARDARELLI ANGELO	2.779.188

¹VPC: voto per corrispondenza

ASSEMBLEA ORDINARIA E STRAORDINARIA

8 MAGGIO 2014

Segreteria Societaria - Ufficio Titoli



Seconda convocazione

Esito della votazione sul punto 8
dell'ordine del giorno (parte ordinaria)

Nomina degli Amministratori.

Elenco Lista 2

SCHEDA	VPC ¹ NOMINATIVO AZIONISTA	DELEGATO	NUMERO DI AZIONI TOTALE
3934	PEPCO HOLDINGS RETIREMENT PLAN MASTER TR CARDARELLI ANGELO		61.130
3656	PERPETUAL ECONOMIC DIVERSIF. GLOBAL EQUI CARDARELLI ANGELO		36.117
3657	PERPETUAL SELECT INTERNAT SHARE FUND CARDARELLI ANGELO		32.829
3655	PERPETUALS SELECT INTL SHARE FUND CARDARELLI ANGELO		83.535
3482	PETERCAM B FUND CARDARELLI ANGELO		239.000
3484	PETERCAM B FUND CARDARELLI ANGELO		37.448
3483	PETERCAM HORIZON B CARDARELLI ANGELO		17.000
393	PETERCAM L PATRIMONIAL FUND CARDARELLI ANGELO		33.000
389	PETTELAAR EFFECTENBEW INZ SNSRESP IND FND CARDARELLI ANGELO		207.857
2951	PFIZER GROUP PENSION SCHEME CARDARELLI ANGELO		405.200
1447	PG&E POSTRET. MEDICAL PLAN TR.MGMT & NONBARGAINING CARDARELLI ANGELO		5.666
3237	PICTET - QUALITY GLOBAL EQUITIES CARDARELLI ANGELO		102.696
2575	PIONEER ASSET MANAGEMENT SA CARDARELLI ANGELO		424.315
3734	PIONEER INTERNATIONAL VALUE FUND CARDARELLI ANGELO		111.800
2576	PIONEER INVESTMENT MANAGEMENT SGRPA / AZIONARIO CRESCITA CARDARELLI ANGELO		723.190
3504	PLUMBING & MECHANICAL SERV (UK) INDUSTRY CARDARELLI ANGELO		26.269
247	PNC BANK NA CARDARELLI ANGELO		3.270
1527	POINT BEACH UNIT 1 AND UNIT 2 NQ TRUST-ACCOUNTING MECHANISM CARDARELLI ANGELO		13.868
3742	PRADO ACTIONS CARDARELLI ANGELO		328.420
506	PREDICA ISR EUROPE CARDARELLI ANGELO		24.217
515	PREDIQUANT A2 ACTIONS EUROPE CARDARELLI ANGELO		107.477
551	PREPAR CROISSANCE CARDARELLI ANGELO		78.608

¹VPC: voto per corrispondenza

ASSEMBLEA ORDINARIA E STRAORDINARIA

8 MAGGIO 2014

Segreteria Societaria - Ufficio Titoli



Seconda convocazione

Esito della votazione sul punto 8
dell'ordine del giorno (parte ordinaria)

Nomina degli Amministratori.

Elenco Lista 2

SCHEDA	VPC ¹ NOMINATIVO AZIONISTA	DELEGATO	NUMERO DI AZIONI TOTALE
2735	PRESBYTERIAN CHURCH FOUNDATION	CARDARELLI ANGELO	8.622
422	PREVIPOSTE	CARDARELLI ANGELO	49.117
423	PREVIPOSTE	CARDARELLI ANGELO	83.206
424	PREVIPOSTE	CARDARELLI ANGELO	70.350
340	PRINCIPAL FUNDS INC GLOBAL MULTI STRATEGY FUND	CARDARELLI ANGELO	7.043
284	PRINCIPAL FUNDS INC INTERNATIONAL VALUE FUND 1	CARDARELLI ANGELO	534.036
285	PRINCIPAL FUNDS INC INTERNATIONAL VALUE FUND 1	CARDARELLI ANGELO	106.684
243	PRINCIPAL FUNDS INC- INTERNATIONAL GROWTH FUND	CARDARELLI ANGELO	8.707
299	PRINCIPAL FUNDS INC.-INTERNATIONAL EQUITY INDEX FUND	CARDARELLI ANGELO	124.928
287	PRINCIPAL FUNDS,INC GLOBAL DIVERSIFIED INCOME FUND	CARDARELLI ANGELO	298.327
3985	PROF FOREN INSTIT INVEST EUROPÆISKE AKT	CARDARELLI ANGELO	265.549
3984	PROFESSIONEL FOREN INSTIT INVEST GLOBALE	CARDARELLI ANGELO	16.531
2100	PRUDENTIAL RETIREMENT INSURANCE & ANNUITY COMPANY	CARDARELLI ANGELO	100.523
2101	PRUDENTIAL RETIREMENT INSURANCE & ANNUITY COMPANY	CARDARELLI ANGELO	108.000
2102	PRUDENTIAL RETIREMENT INSURANCE & ANNUITY COMPANY	CARDARELLI ANGELO	95.903
2103	PRUDENTIAL RETIREMENT INSURANCE & ANNUITY COMPANY	CARDARELLI ANGELO	35.140
2104	PRUDENTIAL RETIREMENT INSURANCE & ANNUITY COMPANY	CARDARELLI ANGELO	7.689
2105	PRUDENTIAL RETIREMENT INSURANCE & ANNUITY COMPANY	CARDARELLI ANGELO	260.204
2106	PRUDENTIAL RETIREMENT INSURANCE & ANNUITY COMPANY	CARDARELLI ANGELO	8.347
337	PRUDENTIAL SERIES FUND SPINTERNATIONAL VALUE PORTFOLIO	CARDARELLI ANGELO	38.600
1897	PRUDENTIAL TRUST CO MASTER COMMINGLED INV F FOR TAX EXEMPT TR	CARDARELLI ANGELO	19.498
329	PRUDENTIAL WORLD FUND INC - PRUDENTIAL INTERNATIONAL VALUE FUND	CARDARELLI ANGELO	14.200

¹VPC: voto per corrispondenza

ASSEMBLEA ORDINARIA E STRAORDINARIA

8 MAGGIO 2014

Segreteria Societaria - Ufficio Titoli



Seconda convocazione

Esito della votazione sul punto 8
dell'ordine del giorno (parte ordinaria)

Nomina degli Amministratori.

Elenco Lista 2

SCHEDA	VPC ¹ NOMINATIVO AZIONISTA	DELEGATO	NUMERO DI AZIONI TOTALE
254	PRUDENTIAL WORLD FUND INC DRYDEN INTERNATIONAL EQUITY FUND CARDARELLI ANGELO		41.062
1548	PUBLIC EMPLOYEE RETIREMENT SYSTEM OF IDAHO CARDARELLI ANGELO		111.636
1549	PUBLIC EMPLOYEE RETIREMENT SYSTEM OF IDAHO CARDARELLI ANGELO		410.600
1550	PUBLIC EMPLOYEE RETIREMENT SYSTEM OF IDAHO CARDARELLI ANGELO		318.262
1551	PUBLIC EMPLOYEE RETIREMENT SYSTEM OF IDAHO CARDARELLI ANGELO		453.695
3522	PUBLIC EMPLOYEES RETIREMENT ASSOCIATION CARDARELLI ANGELO		250.926
3523	PUBLIC EMPLOYEES RETIREMENT ASSOCIATION CARDARELLI ANGELO		117.284
1520	PUBLIC EMPLOYEES RETIREMENT SYSTEM OF MISSISSIPPI CARDARELLI ANGELO		195.889
1417	PUBLIC EMPLOYEES RETIREMENT SYSTEM OF NEVADA CARDARELLI ANGELO		859.987
1418	PUBLIC EMPLOYEES RETIREMENT SYSTEM OF NEVADA CARDARELLI ANGELO		409.292
2893	PUBLIC SCHOOL TEACHERS PNS & RET.FND CARDARELLI ANGELO		393.877
2894	PUBLIC SCHOOL TEACHERS PNS E RET.FND CARDARELLI ANGELO		33.105
2895	PUBLIC SCHOOL TEACHERS PNS E RET.FND CARDARELLI ANGELO		14.934
2896	PUBLIC SCHOOL TEACHERS PNS E RET.FND CARDARELLI ANGELO		329.377
1450	PUBLIC SECTOR PENSION INVESTMENT BOARD CARDARELLI ANGELO		747.114
1451	PUBLIC SECTOR PENSION INVESTMENT BOARD CARDARELLI ANGELO		323.006
3642	PUERTO RICO TELEPHONE COMPANY MASTER TRU CARDARELLI ANGELO		31.215
3025	PYRAMIS GLOBAL EX U.S. INDEX FUND CARDARELLI ANGELO		144.920
1846	PYRAMIS GROUP TRUST FOR EMPLOYEE BENEFIT PLANS CARDARELLI ANGELO		23.100
2844	PZENA INTERNATIONAL VALUE SERVICE CARDARELLI ANGELO		2.356
2734	PZENA VALUE GROUP TRUST CARDARELLI ANGELO		22.800
2736	PZENA VALUE GROUP TRUST CARDARELLI ANGELO		93.900

¹VPC: voto per corrispondenza

ASSEMBLEA ORDINARIA E STRAORDINARIA

8 MAGGIO 2014

Segreteria Societaria - Ufficio Titoli



Seconda convocazione

Esito della votazione sul punto 8
dell'ordine del giorno (parte ordinaria)

Nomina degli Amministratori.

Elenco Lista 2

SCHEDA	VPC ¹ NOMINATIVO AZIONISTA	DELEGATO	NUMERO DI AZIONI TOTALE
2846	PZENA VALUE GROUP TRUST	CARDARELLI ANGELO	40.384
3020	PZENA VALUE FUNDS PL	CARDARELLI ANGELO	187.265
4035	Pensioenfonds Fortis ASR	CARDARELLI ANGELO	191.704
232	QIC INTERNATIONAL EQUITIES FUND	CARDARELLI ANGELO	20.299
2756	QM COMMON DAILY WORLD INDEX FUND	CARDARELLI ANGELO	73.261
2841	QS Investors DBI All Country	CARDARELLI ANGELO	13.595
1341	QUANTITATIVE GLOBAL VALUE PORTFOLIO BRANDYWINE INVESTMENTS TRUST	CARDARELLI ANGELO	1.350
227	QUEENSLAND INVESTMENT TRUST NO 2	CARDARELLI ANGELO	36.743
3344	QUEENSLAND LOCAL GOVERNMENT SUPERANNUATION BOARD	CARDARELLI ANGELO	133.900
443	QUERCUS	CARDARELLI ANGELO	126.297
569	R PHARMA DVSF	CARDARELLI ANGELO	49.000
645	R.K. MELLON INTERNATIONAL FUND.	CARDARELLI ANGELO	52.589
646	R.K. MELLON INTERNATIONAL FUND.	CARDARELLI ANGELO	11.100
3574	RAGS-FUNDMASTER	CARDARELLI ANGELO	5.477
151	RAIFFEISEN BANK INTERNATIONAL AG	CARDARELLI ANGELO	52.900
2865	RAUMA LLP THE CORPORATION TRUST COMPANY	CARDARELLI ANGELO	41.814
1564	RAYTHEON MASTER PENSION TRUST .	CARDARELLI ANGELO	126.200
1565	RAYTHEON MASTER PENSION TRUST .	CARDARELLI ANGELO	75.129
2674	RBC ISB FR	CARDARELLI ANGELO	4.847
3670	RBC PRIVATE OVERSEAS EQUITY POOL	CARDARELLI ANGELO	50.245
57	RBS AS DEP OF FIRST STATE INVESTMENTS ICVC	CARDARELLI ANGELO	2.370
305	RBS AS TRUSTEE OF THE ARMED FORCES COMMON INV. FUND GROUP FLOOR	CARDARELLI ANGELO	54.642

¹VPC: voto per corrispondenza

ASSEMBLEA ORDINARIA E STRAORDINARIA

8 MAGGIO 2014

Segreteria Societaria - Ufficio Titoli



Seconda convocazione

Esito della votazione sul punto 8
dell'ordine del giorno (parte ordinaria)

Nomina degli Amministratori.

Elenco Lista 2

SCHEDA	VPC ¹ NOMINATIVO AZIONISTA	DELEGATO	NUMERO DI AZIONI TOTALE
278	RBS CITIZENS N.A GLB MANAGED USD	CARDARELLI ANGELO	705
3672	REASSURE LTD	CARDARELLI ANGELO	609.000
3673	REASSURE LTD	CARDARELLI ANGELO	307.578
3674	REASSURE LTD	CARDARELLI ANGELO	18.000
3675	REASSURE LTD	CARDARELLI ANGELO	71.700
3676	REASSURE LTD	CARDARELLI ANGELO	30.079
3740	REGARD ACTIONS DEVELOPPEMENT DURABLE	CARDARELLI ANGELO	200.000
3739	REGARD ACTIONS EURO	CARDARELLI ANGELO	900.000
3738	REGARD ACTIONS EUROPE	CARDARELLI ANGELO	200.000
3683	REGENT STRAT EUROPEAN EQUITY	CARDARELLI ANGELO	112.730
3933	RELIANT ENERGY INC. MASTER RETIREMENT TST.	CARDARELLI ANGELO	34.006
1569	RENAISSANCE INTERNATIONAL DIVIDEND FUND	CARDARELLI ANGELO	8.018
2112	RESOURCE STOCK INDEX COMMON TRUST FUND	CARDARELLI ANGELO	170.783
3215	RESPONSIBLE INVESTMENT LEADERS INT SHARE	CARDARELLI ANGELO	83.223
2782	RET.PLAN FOR CHICAGO TRANSIT AUT.EMP	CARDARELLI ANGELO	19.100
1979	RETAIL EMPLOYEES SUPERANNUATION TRUST	CARDARELLI ANGELO	808.700
3396	RETIREMENT BENEFITS FUND BOARD	CARDARELLI ANGELO	108.425
1419	RETIREMENT BENEFITS INVESTMENT FUND	CARDARELLI ANGELO	8.076
3453	RETIREMENT INCOME PLAN OF SAUDI ARABIAN	CARDARELLI ANGELO	34.235
440	REUNICA CAAM ACTIONS	CARDARELLI ANGELO	139.276
1718	RHODE ISLAND HIGHER EDUCATION SAVINGS TRUST	CARDARELLI ANGELO	11.800
1719	RHODE ISLAND HIGHER EDUCATION SAVINGS TRUST	CARDARELLI ANGELO	496.168

¹VPC: voto per corrispondenza

ASSEMBLEA ORDINARIA E STRAORDINARIA

8 MAGGIO 2014

Segreteria Societaria - Ufficio Titoli



Seconda convocazione

Esito della votazione sul punto 8
dell'ordine del giorno (parte ordinaria)

Nomina degli Amministratori.

Elenco Lista 2

SCHEDA	VPC ¹ NOMINATIVO AZIONISTA	DELEGATO	NUMERO DI AZIONI TOTALE
1982	RIDGEWORTH INTERNATIONAL EQUITY INDEX FUND CARDARELLI ANGELO		37.345
376	RIVER AND MERCANTILE GLOBAL EQUITY FUND CARDARELLI ANGELO		95.436
332	RIVER AND MERCANTILE GLOBAL HIGH INCOME FUND CARDARELLI ANGELO		10.132
342	RIVER AND MERCANTILE GLOBAL OPPORTUNITIES FUND CARDARELLI ANGELO		180.975
364	RIVER AND MERCANTILE INTERNATIONAL EQUITY FUND CARDARELLI ANGELO		2.148
1607	RIVERSIDE CHURCH IN THE CITY OF NEW YORK CARDARELLI ANGELO		13.939
1628	ROBERT L MCNEIL COMPLEX TRUST CARDARELLI ANGELO		57.020
1730	ROBINSON UNIT 2 QUALIFIED NUCLEAR DECOMMISSIONING FUND CARDARELLI ANGELO		7.556
3645	ROCHE DIAGNOSTICS CORPORATION CASH ACCUM CARDARELLI ANGELO		121.000
1568	ROCHE US DB PLANS MASTER TRUST CARDARELLI ANGELO		39.855
3359	ROCKEFELLER & CO., INC CARDARELLI ANGELO		202.027
636	ROGERSCASEY TARGET SOLUTIONS LLC. CARDARELLI ANGELO		54.282
3706	RONALD AND JOYCE NELSON CARDARELLI ANGELO		6.590
103	ROSEMONT OFFSHARE FUND LTD CARDARELLI ANGELO		503
1596	ROSSINI LUX FUND AZIONARIO EURO CARDARELLI ANGELO		13.582
1592	ROSSINI LUX FUND AZIONARIO INTERNAZIONALE CARDARELLI ANGELO		1.531
1597	ROSSINI LUX FUND BILANCIATO CARDARELLI ANGELO		860
236	ROTHSCHILD & CIE BANQUE BACK OFFICES CARDARELLI ANGELO		1.282.568
3114	ROTHSCHILD AND CO GESTION CARDARELLI ANGELO		440.000
3682	ROYAL BANK OF CANADA (CHANNEL ISLANDS) L CARDARELLI ANGELO		64.245
2207	RUSSELL DEVELOPED EX-U.S. LARGE CAP INDEX FUND B CARDARELLI ANGELO		19.461
1316	RUSSELL GLOBAL EQUITY FUND . CARDARELLI ANGELO		6.039

¹VPC: voto per corrispondenza

ASSEMBLEA ORDINARIA E STRAORDINARIA

8 MAGGIO 2014

Segreteria Societaria - Ufficio Titoli



Seconda convocazione

Esito della votazione sul punto 8
dell'ordine del giorno (parte ordinaria)

Nomina degli Amministratori.

Elenco Lista 2

SCHEDA	VPC ¹ NOMINATIVO AZIONISTA	DELEGATO	NUMERO DI AZIONI TOTALE
1321	RUSSELL GLOBAL EQUITY POOL	CARDARELLI ANGELO	2.191
639	RUSSELL INSTITUTIONAL FUNDS LLC	RUSSELL INTERNATIONAL EQUITY FD CARDARELLI ANGELO	83.893
640	RUSSELL INSTITUTIONAL FUNDS LLC	RUSSELL INTERNATIONAL EQUITY FD CARDARELLI ANGELO	5.891
647	RUSSELL INSTITUTIONAL FUNDS LLC	RUSSELL INTERNATIONAL EQUITY FD CARDARELLI ANGELO	96.675
2262	RUSSELL INTERNATIONAL SHARES FUND	CARDARELLI ANGELO	10.282
2263	RUSSELL INTERNATIONAL SHARES FUND	CARDARELLI ANGELO	101.680
1884	RUSSELL INTERNATIONAL SHARES TRACKER FUND	CARDARELLI ANGELO	35.823
2270	RUSSELL INVESTMENT COMPANY - RUSSELL INTERN DEVELOPED MKT F	CARDARELLI ANGELO	637.375
2271	RUSSELL INVESTMENT COMPANY - RUSSELL INTERN DEVELOPED MKT F	CARDARELLI ANGELO	421.740
2272	RUSSELL INVESTMENT COMPANY - RUSSELL INTERN DEVELOPED MKT F	CARDARELLI ANGELO	170.854
1782	RUSSELL INVESTMENT COMPANY GLOBAL EQUITY FUND	CARDARELLI ANGELO	30.109
1861	RUSSELL INVESTMENT COMPANY II PLC	CARDARELLI ANGELO	4.630
2230	RUSSELL INVESTMENT COMPANY II PLC	CARDARELLI ANGELO	59.875
2231	RUSSELL INVESTMENT COMPANY II PLC	CARDARELLI ANGELO	45.168
1873	RUSSELL INVESTMENT COMPANY IV PLC	CARDARELLI ANGELO	78.715
1910	RUSSELL INVESTMENT COMPANY PLC	CARDARELLI ANGELO	10.090
1911	RUSSELL INVESTMENT COMPANY PLC	CARDARELLI ANGELO	104.583
2312	RUSSELL INVESTMENT COMPANY PLC	CARDARELLI ANGELO	73.648
1836	RUSSELL INVESTMENT FUNDS NON-U.S. FUND	CARDARELLI ANGELO	7.359
2293	RUSSELL INVESTMENT FUNDS NON-U.S. FUND	CARDARELLI ANGELO	90.600
2294	RUSSELL INVESTMENT FUNDS NON-U.S. FUND	CARDARELLI ANGELO	60.707
1312	RUSSELL OVERSEAS EQUITY FUND .	CARDARELLI ANGELO	61.300

¹VPC: voto per corrispondenza

ASSEMBLEA ORDINARIA E STRAORDINARIA

8 MAGGIO 2014

Segreteria Societaria - Ufficio Titoli



Seconda convocazione

Esito della votazione sul punto 8
dell'ordine del giorno (parte ordinaria)

Nomina degli Amministratori.

Elenco Lista 2

SCHEDA	VPC ¹ NOMINATIVO AZIONISTA	DELEGATO	NUMERO DI AZIONI TOTALE
1315	RUSSELL OVERSEAS EQUITY FUND .	CARDARELLI ANGELO	82.193
1317	RUSSELL OVERSEAS EQUITY POOL .	CARDARELLI ANGELO	66.261
1320	RUSSELL OVERSEAS EQUITY POOL .	CARDARELLI ANGELO	41.500
1724	RUSSELL TRUST CO COMMINGLED EMPLOYEE BENEFIT FUNDS TRUST	CARDARELLI ANGELO	70.034
1742	RUSSELL TRUST CO COMMINGLED EMPLOYEE BENEFIT FUNDS TRUST	CARDARELLI ANGELO	7.417
2247	RUSSELL TRUST CO COMMINGLED EMPLOYEE BENEFIT FUNDS TRUST	CARDARELLI ANGELO	529.894
2248	RUSSELL TRUST CO COMMINGLED EMPLOYEE BENEFIT FUNDS TRUST	CARDARELLI ANGELO	1.891
2249	RUSSELL TRUST CO COMMINGLED EMPLOYEE BENEFIT FUNDS TRUST	CARDARELLI ANGELO	529.039
3236	Raiffeisen Index Fonds	CARDARELLI ANGELO	34.138
2596	S2G	CARDARELLI ANGELO	42.214
2597	S2G	CARDARELLI ANGELO	25.456
2598	S2G	CARDARELLI ANGELO	15.087
2599	S2G	CARDARELLI ANGELO	5.093
2600	S2G	CARDARELLI ANGELO	3.263
2601	S2G	CARDARELLI ANGELO	105.498
2602	S2G	CARDARELLI ANGELO	118.040
2611	S2G	CARDARELLI ANGELO	88.246
2612	S2G	CARDARELLI ANGELO	27.120
2613	S2G	CARDARELLI ANGELO	75.150
2614	S2G	CARDARELLI ANGELO	79.712
2616	S2G	CARDARELLI ANGELO	10
2617	S2G	CARDARELLI ANGELO	15.653

¹VPC: voto per corrispondenza

ASSEMBLEA ORDINARIA E STRAORDINARIA

8 MAGGIO 2014

Segreteria Societaria - Ufficio Titoli



Seconda convocazione

Esito della votazione sul punto 8
dell'ordine del giorno (parte ordinaria)

Nomina degli Amministratori.

Elenco Lista 2

SCHEDA	VPC ¹	NOMINATIVO AZIONISTA	DELEGATO	NUMERO DI AZIONI TOTALE
2618	S2G		CARDARELLI ANGELO	63.823
2619	S2G		CARDARELLI ANGELO	50.000
2620	S2G		CARDARELLI ANGELO	10
2632	S2G		CARDARELLI ANGELO	10
2634	S2G		CARDARELLI ANGELO	25.491
2636	S2G		CARDARELLI ANGELO	10
2637	S2G		CARDARELLI ANGELO	12.847
2639	S2G		CARDARELLI ANGELO	50.781
2608	S2G	GEORGINA	CARDARELLI ANGELO	10
2609	S2G	GEORGINA	CARDARELLI ANGELO	10
2610	S2G	GEORGINA	CARDARELLI ANGELO	206.745
2357	SA STREET TRACKS SM ETFS		CARDARELLI ANGELO	208.215
2358	SA STREET TRACKS SM ETFS		CARDARELLI ANGELO	70.407
2334	SACRAMENTO COUNTY EMPLOYEES RETIREMENT SYSTEM		CARDARELLI ANGELO	147.800
582	SAFRAN MIXTE		CARDARELLI ANGELO	12.746
2365	SAINT-GOBAIN CORPORATION DEFINED BENEFIT MASTER TRUST		CARDARELLI ANGELO	84.027
2000	SAL PENSION SCHEME		CARDARELLI ANGELO	34.114
1536	SALVATION ARMY A CALIFORNIA CORPORATION		CARDARELLI ANGELO	20.900
1572	SALVATION ARMY A GEORGIA CORPORATION		CARDARELLI ANGELO	11.341
3529	SAMPENSION INVEST AFDELING GLOBAL AKTIEN		CARDARELLI ANGELO	237.138
2254	SAN DIEGO CITY EMPLOYEES' RETIREMENT SYSTEM		CARDARELLI ANGELO	177.170
2903	SAN FRANCISCO CITY E COUN.RET.SYSTEM		CARDARELLI ANGELO	16.905

¹VPC: voto per corrispondenza

ASSEMBLEA ORDINARIA E STRAORDINARIA

8 MAGGIO 2014

Segreteria Societaria - Ufficio Titoli



Seconda convocazione

Esito della votazione sul punto 8
dell'ordine del giorno (parte ordinaria)

Nomina degli Amministratori.

Elenco Lista 2

SCHEDA	VPC ¹ NOMINATIVO AZIONISTA	DELEGATO	NUMERO DI AZIONI TOTALE
2904	SAN FRANCISCO CITY E COUN.RET.SYSTEM CARDARELLI ANGELO		250.800
2283	SAN MATEO COUNTY EMPLOYEES' RETIREMENT ASSOCIATION CARDARELLI ANGELO		142.407
3714	SANFORD BERNSTEIN DELAWARE TRUST CARDARELLI ANGELO		74.370
3716	SANFORD C BERNSTEIN & CO DELAWARE TS CARDARELLI ANGELO		39.360
3715	SANFORD C. BERN DELAWARE BUSINESS CARDARELLI ANGELO		9.607
1714	SANFORD C. BERNSTEIN FUND, INC. - TAX-AWARE OVERLAY A PTF CARDARELLI ANGELO		100.030
3954	SANLAM GLOBAL FUNDS PLC CARDARELLI ANGELO		174.652
3865	SANLAM GLOBAL FUNDS PUBLIC LIMITED COMPANY CARDARELLI ANGELO		17.814
1559	SANTA BARBARA COUNTY EMPLOYEES RETIREMENT SYSTEM CARDARELLI ANGELO		24.386
234	SANTANDER PREMIUM FD SUBFUND EU.EX UK EQUITIES ABBEY NAT. HOUSE CARDARELLI ANGELO		41.066
3343	SAS TRUSTEE CORPORATION CARDARELLI ANGELO		39.982
3346	SAS TRUSTEE CORPORATION CARDARELLI ANGELO		90.253
3349	SAS TRUSTEE CORPORATION CARDARELLI ANGELO		166.020
1556	SASKATCHEWAN HEALTHCARE EMPLOYEES' PENSION PLAN CARDARELLI ANGELO		209.185
3445	SBC MASTER PENSION TRUST CARDARELLI ANGELO		230.858
3446	SBC MASTER PENSION TRUST CARDARELLI ANGELO		445.764
3430	SBC MASTER PENSION TRUST SBC MASTER PENSION TRUST 208 CARDARELLI ANGELO		275.519
1488	SBSA ENGINEERING INDUSTRIES PENSION FUND CARDARELLI ANGELO		245.700
1489	SBSA METAL INDUSTRIES PROVIDENT FUND CARDARELLI ANGELO		132.300
106	SCHOOL EMPLOYEES RETIREMENT SYSTEM OF OHIO CARDARELLI ANGELO		131.000
3422	SCHRODER DIVERSIFIED GROWTH FUND CARDARELLI ANGELO		225.643
3409	SCHRODER EUROPEAN ALPHA PLUS FUND CARDARELLI ANGELO		419.373

¹VPC: voto per corrispondenza

ASSEMBLEA ORDINARIA E STRAORDINARIA

8 MAGGIO 2014

Segreteria Societaria - Ufficio Titoli



Seconda convocazione

Esito della votazione sul punto 8
dell'ordine del giorno (parte ordinaria)

Nomina degli Amministratori.

Elenco Lista 2

SCHEDA	VPC ¹ NOMINATIVO AZIONISTA	DELEGATO	NUMERO DI AZIONI TOTALE
3007	SCHRODER GAIA	CARDARELLI ANGELO	1.394
3406	SCHRODER GLOBAL ACTIVE VALUE FUND	CARDARELLI ANGELO	170.196
3372	SCHRODER GLOBAL BLEND EX TOBACCO FUND	CARDARELLI ANGELO	19.424
1832	SCHRODER GLOBAL BLEND FUND (CANADA)	CARDARELLI ANGELO	29.279
3401	SCHRODER GLOBAL DYNAMIC BLEND FUND	CARDARELLI ANGELO	308.113
3385	SCHRODER GLOBAL ENHANCED INDEX FUND	CARDARELLI ANGELO	308.888
3485	SCHRODER GLOBAL EQUITY INCOME FUND	CARDARELLI ANGELO	113.005
3596	SCHRODER GLOBAL MULTI CAP EQUITY FUND	CARDARELLI ANGELO	37.259
3620	SCHRODER GLOBAL MULTI-CAP VALUE PORTFOLIO L.P	CARDARELLI ANGELO	11.700
3607	SCHRODER INTERNATIONAL DIVERSIFIED VALUE	CARDARELLI ANGELO	30.524
3244	SCHRODER INTERNATIONAL SELECTION FUND	CARDARELLI ANGELO	196.691
3246	SCHRODER INTERNATIONAL SELECTION FUND	CARDARELLI ANGELO	1.931.341
3247	SCHRODER INTERNATIONAL SELECTION FUND	CARDARELLI ANGELO	1.187.295
3250	SCHRODER INTERNATIONAL SELECTION FUND	CARDARELLI ANGELO	511.489
3252	SCHRODER INTERNATIONAL SELECTION FUND	CARDARELLI ANGELO	229.745
3253	SCHRODER INTERNATIONAL SELECTION FUND	CARDARELLI ANGELO	46.258
3256	SCHRODER INTERNATIONAL SELECTION FUND	CARDARELLI ANGELO	116.472
3257	SCHRODER INTERNATIONAL SELECTION FUND	CARDARELLI ANGELO	1.106.906
3258	SCHRODER INTERNATIONAL SELECTION FUND	CARDARELLI ANGELO	175.082
3486	SCHRODER QEP GLOBAL ACTIVE VALUE FUND	CARDARELLI ANGELO	706.733
3487	SCHRODER QEP GLOBAL CORE FUND	CARDARELLI ANGELO	150.463
3036	SCHWAB FUNDAMENTAL INTER LARGE COMP IN F	CARDARELLI ANGELO	349.070

¹VPC: voto per corrispondenza

ASSEMBLEA ORDINARIA E STRAORDINARIA

8 MAGGIO 2014

Segreteria Societaria - Ufficio Titoli



Seconda convocazione

Esito della votazione sul punto 8
dell'ordine del giorno (parte ordinaria)

Nomina degli Amministratori.

Elenco Lista 2

SCHEDA	VPC ¹ NOMINATIVO AZIONISTA	DELEGATO	NUMERO DI AZIONI TOTALE
1660	SCHWAB FUNDAMENTAL INTERNATIONAL LARGE COMPANY ETF CARDARELLI ANGELO		35.090
1657	SCHWAB INTERNATIONAL CORE EQUITY FUND CARDARELLI ANGELO		29.410
1659	SCHWAB INTERNATIONAL EQUITY ETF CARDARELLI ANGELO		346.368
2976	SCHWAB INTERNATIONAL INDEX FUND CARDARELLI ANGELO		463.229
3807	SCORE SAINT NICOLAS CARDARELLI ANGELO		5.000
4037	SCOTIA GLOBAL DIVIDEND FUND CARDARELLI ANGELO		60.800
2378	SCOTTISH WIDOWS INV PARTNERSHIP INV FUNDS ICVC-EURO F CARDARELLI ANGELO		112.838
2097	SCOTTISH WIDOWS INV SOL F ICVC- FUNDAMENTAL INDEX GLB EQ F CARDARELLI ANGELO		675.062
2379	SCOTTISH WIDOWS INV SOLUTIONS F ICVC- EUROPEAN (EX UK) EQ FD CARDARELLI ANGELO		993.340
2373	SCOTTISH WIDOWS OVERSEAS GROWTH INV F ICVC - EURO GROWTH F CARDARELLI ANGELO		830.162
2374	SCOTTISH WIDOWS OVERSEAS GROWTH INV F ICVC-EUROP SEL GROW F CARDARELLI ANGELO		302.526
2375	SCOTTISH WIDOWS OVERSEAS GROWTH INV FUNDS ICVC-GLOBAL GROW F CARDARELLI ANGELO		12.763
95	SDA INTERNATIONAL EQUITY INDEX FUND CARDARELLI ANGELO		54.125
642	SDGE QUALIFIED NUCLEAR DECOM MISSIONING TRUST PARTNERSHIP CARDARELLI ANGELO		18.241
2678	SDV METZLER INVESTMENT F26 CARDARELLI ANGELO		115.278
3037	SEI INSTITUTIONAL MANAGED TRUST MULTI-AS CARDARELLI ANGELO		3.019
4010	SELECT INCOME ADVANTAGE MANAGED TRUST CARDARELLI ANGELO		27.185
2150	SELECT INDEX SERIES CARDARELLI ANGELO		148.123
4003	SELECT INTERNATIONAL EQUITY MANAGED FUND CARDARELLI ANGELO		8.600
1586	SEMPRA ENERGY PENSION MASTER TRUST CARDARELLI ANGELO		100.697
302	SEVENTH SWEDISH NATIONAL PENSION FUND - AP7 EQUITY FUND CARDARELLI ANGELO		1.960.901
3510	SHELL CONTRIBUTORY PENSION FUND CARDARELLI ANGELO		15.828

¹VPC: voto per corrispondenza

ASSEMBLEA ORDINARIA E STRAORDINARIA

8 MAGGIO 2014

Segreteria Societaria - Ufficio Titoli



Seconda convocazione

Esito della votazione sul punto 8
dell'ordine del giorno (parte ordinaria)

Nomina degli Amministratori.

Elenco Lista 2

SCHEDA	VPC ¹ NOMINATIVO AZIONISTA	DELEGATO	NUMERO DI AZIONI TOTALE
3514	SHELL CONTRIBUTORY PENSION FUND	CARDARELLI ANGELO	504.025
3394	SHELL FOUNDATION	CARDARELLI ANGELO	24.014
1555	SHELL PENSION TRUST .	CARDARELLI ANGELO	101.784
1587	SHELL PENSION TRUST .	CARDARELLI ANGELO	156.431
3305	SHELL TRUST (BERMUDA) LIMITED AS TRUSTEE	CARDARELLI ANGELO	35.309
3306	SHELL TRUST (BERMUDA) LTD AS TRUSTEE OF THE SHELL OVERSEAS C.P. FUND	CARDARELLI ANGELO	227.590
3699	SHINKO GLOBAL EQUITY INDEX MOTHER FUND	CARDARELLI ANGELO	10.297
2754	SHRINERS HOSPITALS FOR CHILDREN	CARDARELLI ANGELO	60.269
453	SICAV AMUNDI ACTIONS EURO ISR	CARDARELLI ANGELO	14
450	SICAV AMUNDI ACTIONS EUROPE	CARDARELLI ANGELO	53.595
3778	SICAV C I P E C	CARDARELLI ANGELO	15.000
591	SICAV LBPAM ACTIONS EURO	CARDARELLI ANGELO	453.000
596	SICAV LBPAM RESPONSABLE ACTIONSEURO	CARDARELLI ANGELO	86.421
510	SICAV LCL ACTIONS MONDE HORS EUROPE	CARDARELLI ANGELO	50
3803	SICAV MONT	CARDARELLI ANGELO	10.000
3608	SIERRA TEMPLETON INTERNAT EQUITY TRUST	CARDARELLI ANGELO	129.876
4007	SIGNATURE DIVIDEND FUND	CARDARELLI ANGELO	83.409
4011	SIGNATURE GLOBAL DIVIDEND FUND	CARDARELLI ANGELO	19.500
2332	SIONNA CANADIAN BALANCED FUND	CARDARELLI ANGELO	23.600
1920	SIONNA CANADIAN EQUITY FUND	CARDARELLI ANGELO	54.200
1364	SISTERS OF CHARITY OF LEAVENWORTH HEALTH SVCS CORP MASTER TRUST	CARDARELLI ANGELO	16.090
1367	SISTERS OF CHARITY OF LEAVENWORTH HEALTH SYSTEM MASTER TRUST	CARDARELLI ANGELO	61.135

¹VPC: voto per corrispondenza

ASSEMBLEA ORDINARIA E STRAORDINARIA

8 MAGGIO 2014

Segreteria Societaria - Ufficio Titoli



Seconda convocazione

Esito della votazione sul punto 8
dell'ordine del giorno (parte ordinaria)

Nomina degli Amministratori.

Elenco Lista 2

SCHEDA	VPC ¹ NOMINATIVO AZIONISTA	DELEGATO	NUMERO DI AZIONI TOTALE
1723	SISTERS OF MERCY OF NORTH CAROLINA FOUNDATION INC CARDARELLI ANGELO		5.543
1914	SISTERS OF ST FRANCIS HEALTH SERVICES MASTER PENSION TRUST CARDARELLI ANGELO		87.757
32	SIT GLOBAL DIVIDEND GROWTH FUND CARDARELLI ANGELO		11.200
229	SIT GLOBAL FUND LLC CARDARELLI ANGELO		8.400
31	SIT INTERNATIONAL GROWTH FUND CARDARELLI ANGELO		9.750
269	SLI GLOBAL SICAV GLOBAL FOCUSEDSTRATEGIES FUND CARDARELLI ANGELO		16.259
1585	SMITHFIELDS FOODS MASTER TRUST CARDARELLI ANGELO		42.037
2615	SOCIETE GENERALE GESTION CARDARELLI ANGELO		25.636
1821	SOJECCI II LTEE CARDARELLI ANGELO		15.300
3705	SONDERVERMOGEN ALLIANZ CGI FONDS CARDARELLI ANGELO		63.904
2680	SONDERVERMOGEN MI_FONDS F22 CARDARELLI ANGELO		136.600
2218	SONOMA COUNTY EMPLOYEES RETIREMENT ASSOCIATION CARDARELLI ANGELO		65.369
2219	SONOMA COUNTY EMPLOYEES RETIREMENT ASSOCIATION CARDARELLI ANGELO		55.359
2053	SOUTH CALIF UTD FOOD & COMM WK UN & FOOD EMPL JOINT PENS TR F CARDARELLI ANGELO		200.951
3887	SOUTH YORKSHIRE PENSIONS AUTHORITY CARDARELLI ANGELO		370.000
1584	SOUTHERN CALIFORNIA EDISON COMPANY RETIREMENT P CARDARELLI ANGELO		104.397
641	SOUTHERN CALIFORNIA EDISON NUCLEAR FACILITIES CPUC DECOMMISSIONI CARDARELLI ANGELO		79.378
3434	SOUTHERN COMPANY SYSTEM MASTER RETIREMEN CARDARELLI ANGELO		340.067
3862	SPARINVEST SICAV CARDARELLI ANGELO		436.624
3533	SPARKASSE MUNSTERLAND OST:AKTIENPLUS CARDARELLI ANGELO		258.000
2384	SPDR DJ EURO STOXX 50 ETF CARDARELLI ANGELO		5.189.125
400	SPDR EUROPE PUBLIC LIMITED COMPANY CARDARELLI ANGELO		53.181

¹VPC: voto per corrispondenza

ASSEMBLEA ORDINARIA E STRAORDINARIA

8 MAGGIO 2014

Segreteria Societaria - Ufficio Titoli



Seconda convocazione

Esito della votazione sul punto 8
dell'ordine del giorno (parte ordinaria)

Nomina degli Amministratori.

Elenco Lista 2

SCHEDA	VPC ¹ NOMINATIVO AZIONISTA	DELEGATO	NUMERO DI AZIONI TOTALE
401	SPDR EUROPE PUBLIC LIMITED COMPANY CARDARELLI ANGELO		34.443
2307	SPDR MSCI ACWI EX-US ETF CARDARELLI ANGELO		70.287
1883	SPDR MSCI ACWI IMI ETF CARDARELLI ANGELO		529
2309	SPDR S&P WORLD (EX-US) ETF CARDARELLI ANGELO		121.294
1860	SPDR S+P GLOBAL NATURAL RESOURCES ETF CARDARELLI ANGELO		304.079
2308	SPDR S+P INTERNATIONAL DIVIDEND ETF CARDARELLI ANGELO		823.341
2310	SPDR S+P INTERNATIONAL ENERGY SECTOR ETF CARDARELLI ANGELO		24.928
1733	SPDR S+P WORLD EX AUSTRALIA FUND CARDARELLI ANGELO		3.781
2383	SPDR STOXX EUROPE 50 ETF CARDARELLI ANGELO		142.136
2113	SS BK AND TRUST COMPANY INV FUNDS FOR TAXEXEMPT RETIREMENT PL CARDARELLI ANGELO		305.709
2114	SS BK AND TRUST COMPANY INV FUNDS FOR TAXEXEMPT RETIREMENT PL CARDARELLI ANGELO		188.907
2117	SS BK AND TRUST COMPANY INV FUNDS FOR TAXEXEMPT RETIREMENT PL CARDARELLI ANGELO		179.356
2122	SS BK AND TRUST COMPANY INV FUNDS FOR TAXEXEMPT RETIREMENT PL CARDARELLI ANGELO		20.510
2124	SS BK AND TRUST COMPANY INV FUNDS FOR TAXEXEMPT RETIREMENT PL CARDARELLI ANGELO		26.674
2385	SS BK AND TRUST COMPANY INV FUNDS FOR TAXEXEMPT RETIREMENT PL CARDARELLI ANGELO		4.991.133
2386	SS BK AND TRUST COMPANY INV FUNDS FOR TAXEXEMPT RETIREMENT PL CARDARELLI ANGELO		674.440
2387	SS BK AND TRUST COMPANY INV FUNDS FOR TAXEXEMPT RETIREMENT PL CARDARELLI ANGELO		261.560
2389	SS BK AND TRUST COMPANY INV FUNDS FOR TAXEXEMPT RETIREMENT PL CARDARELLI ANGELO		1.843.487
2390	SS BK AND TRUST COMPANY INV FUNDS FOR TAXEXEMPT RETIREMENT PL CARDARELLI ANGELO		1.573.474
2391	SS BK AND TRUST COMPANY INV FUNDS FOR TAXEXEMPT RETIREMENT PL CARDARELLI ANGELO		39.925
2392	SS BK AND TRUST COMPANY INV FUNDS FOR TAXEXEMPT RETIREMENT PL CARDARELLI ANGELO		88.003
2395	SS BK AND TRUST COMPANY INV FUNDS FOR TAXEXEMPT RETIREMENT PL CARDARELLI ANGELO		135.994

¹VPC: voto per corrispondenza

ASSEMBLEA ORDINARIA E STRAORDINARIA

8 MAGGIO 2014

Segreteria Societaria - Ufficio Titoli



Seconda convocazione

Esito della votazione sul punto 8
dell'ordine del giorno (parte ordinaria)

Nomina degli Amministratori.

Elenco Lista 2

SCHEDA	VPC ¹ NOMINATIVO AZIONISTA	DELEGATO	NUMERO DI AZIONI TOTALE
2118	SSGA ACWI INTEGR ALPHA SELECT NON-LENDING QP COMMON TRUST F CARDARELLI ANGELO		6.289
2125	SSGA ALL COUNTRY W EX-US INTEGR ALPHA SEL NON-LEND COMM TR F CARDARELLI ANGELO		61.427
2361	SSGA EMU ALPHA EQUITY FUND I CARDARELLI ANGELO		163.848
2355	SSGA EMU INDEX EQUITY FUND CARDARELLI ANGELO		1.533.336
2356	SSGA ENERGY INDEX EQUITY FUND CARDARELLI ANGELO		31.136
2354	SSGA EUROPE ALPHA EQUITY FUND I CARDARELLI ANGELO		58.255
2359	SSGA EUROPE ENHANCED EQUITY FUND CARDARELLI ANGELO		225.806
2360	SSGA EUROPE INDEX EQUITY FUND CARDARELLI ANGELO		274.764
2121	SSGA FTSE RAFI DEVELOPED 1000 INDEX NON-LENDING COMMON TR F CARDARELLI ANGELO		58.434
2251	SSGA GLOBAL INDEX PLUS TRUST CARDARELLI ANGELO		115.065
2336	SSGA INTERNATIONAL EQUITIES INDEX TRUST CARDARELLI ANGELO		75.034
2232	SSGA INTERNATIONAL STOCK SELECTION FUND CARDARELLI ANGELO		139.495
2353	SSGA ITALY INDEX EQUITY FUND CARDARELLI ANGELO		95.396
2007	SSGA MSCI ACWI EX-USA INDEX NON-LENDING DAILY TRUST CARDARELLI ANGELO		53.559
2123	SSGA MSCI EAFE ENERGY INDEX NON-LENDING COMMON TRUST FUND CARDARELLI ANGELO		4.449
2343	SSGA MSCI EAFE INDEX FUND CARDARELLI ANGELO		205.042
2126	SSGA MSCI EUROPE SCREENED INDEX NON-LENDING COMMON TRUST FUND CARDARELLI ANGELO		125.954
2119	SSGA RUSSELL FD GL EX-US INDEX NONLENDING QP COMMON TRUST FUND CARDARELLI ANGELO		72.531
2120	SSGA S+P GLB LARGEMIDCAP NAT RES INDEX NON-LEND QP COMM TR F CARDARELLI ANGELO		128.511
2014	SSGA SPDR ETFS EUROPE I PUBLIC LIMITED COMPANY CARDARELLI ANGELO		38.294
2015	SSGA SPDR ETFS EUROPE I PUBLIC LIMITED COMPANY CARDARELLI ANGELO		874
2016	SSGA SPDR ETFS EUROPE I PUBLIC LIMITED COMPANY CARDARELLI ANGELO		166.011

¹VPC: voto per corrispondenza

ASSEMBLEA ORDINARIA E STRAORDINARIA

8 MAGGIO 2014

Segreteria Societaria - Ufficio Titoli



Seconda convocazione

Esito della votazione sul punto 8
dell'ordine del giorno (parte ordinaria)

Nomina degli Amministratori.

Elenco Lista 2

SCHEDA	VPC ¹ NOMINATIVO AZIONISTA	DELEGATO	NUMERO DI AZIONI TOTALE
2017	SSGA SPDR ETFS EUROPE II PUBLIC LIMITED COMPANY CARDARELLI ANGELO		2.708
2337	SSGA WEALTH WEIGHTED GLOBAL EQUITIES INDEX TRUST CARDARELLI ANGELO		7.654
2352	SSGA WORLD INDEX EQUITY FUND CARDARELLI ANGELO		225.176
2362	SSGA WORLD SRI INDEX EQUITY FUND CARDARELLI ANGELO		66.628
1014	ST BEDRIJFSTAKPFD V/H SCHILDERS-AFW- GLASZE CARDARELLI ANGELO		261.764
2740	ST. JOSEPH HEALTH SYSTEM CARDARELLI ANGELO		22.939
380	ST. SPOORWEGPFDS MANDAAT BLACKROCK CARDARELLI ANGELO		50.863
381	ST. SPOORWEGPFDS MANDAAT BLACKROCK CARDARELLI ANGELO		21.467
1699	STAGECOACH GROUP PENSION SCHEME CARDARELLI ANGELO		115.400
3669	STANDARD LIFE GLOBAL EQUITY VALUE FUND CARDARELLI ANGELO		53.500
112	STANDARD LIFE INVESTMENT COMPANY GLOBAL SMALLER COMPANIES FUND CARDARELLI ANGELO		134.000
42	STANDARD LIFE INVESTMENT LIMITED CARDARELLI ANGELO		436.738
80	STANDARD LIFE INVESTMENT LIMITED CARDARELLI ANGELO		2.937.656
3208	STANDARD LIFE INVESTMENTS CARDARELLI ANGELO		2.000
270	STANDARD LIFE INVESTMENTS GLOBAL SICAV CARDARELLI ANGELO		861.000
2013	STANDARD LIFE INVESTMENTS MULTI ASSET CLASS FUND LP CARDARELLI ANGELO		69.000
1557	STANISLAUS COUNTY EMPLOYEES RETIREMENT ASSOCIATION CARDARELLI ANGELO		73.600
346	STANLIB FUNDS LIMITED STANDARD BANK HOUSE CARDARELLI ANGELO		63.159
347	STANLIB FUNDS LIMITED STANDARD BANK HOUSE CARDARELLI ANGELO		347.700
2282	STATE BOSTON RETIREMENT SYSTEM CARDARELLI ANGELO		75.128
1851	STATE FARM MUTUAL FUND TRUST, INTERNATIONAL INDEX FUND CARDARELLI ANGELO		49.417
1614	STATE FARM VARIABLE PRODUCT TRUST, INTERNATIONAL EQ INDEX F CARDARELLI ANGELO		60.383

¹VPC: voto per corrispondenza

ASSEMBLEA ORDINARIA E STRAORDINARIA

8 MAGGIO 2014

Segreteria Societaria - Ufficio Titoli



Seconda convocazione

Esito della votazione sul punto 8
dell'ordine del giorno (parte ordinaria)

Nomina degli Amministratori.

Elenco Lista 2

SCHEDA	VPC ¹ NOMINATIVO AZIONISTA	DELEGATO	NUMERO DI AZIONI TOTALE
3866	STATE INSURANCE FUND CORPORATION CARDARELLI ANGELO		38.118
2256	STATE OF ALASKA RETIREMENT AND BENEFITS PLANS CARDARELLI ANGELO		225.763
2257	STATE OF ALASKA RETIREMENT AND BENEFITS PLANS CARDARELLI ANGELO		993.600
2258	STATE OF ALASKA RETIREMENT AND BENEFITS PLANS CARDARELLI ANGELO		152.838
2259	STATE OF ALASKA RETIREMENT AND BENEFITS PLANS CARDARELLI ANGELO		77.484
3969	STATE OF CALIFORNIA MASTER TRUST CARDARELLI ANGELO		89.574
1366	STATE OF FLORIDA BIRTH-RELATED NEUROLOGICAL INJURY COMPENSATION CARDARELLI ANGELO	ASSOCIATION	37.118
2291	STATE OF MINNESOTA CARDARELLI ANGELO		615.425
2292	STATE OF MINNESOTA CARDARELLI ANGELO		97.793
2316	STATE OF NEBRASKA CARDARELLI ANGELO		9.577
1560	STATE OF WISCONSIN INVESTMENT BOARD CARDARELLI ANGELO		849.918
1561	STATE OF WISCONSIN INVESTMENT BOARD CARDARELLI ANGELO		81.451
1562	STATE OF WISCONSIN INVESTMENT BOARD CARDARELLI ANGELO		364.700
1563	STATE OF WISCONSIN INVESTMENT BOARD CARDARELLI ANGELO		57.097
1566	STATE OF WISCONSIN INVESTMENT BOARD CARDARELLI ANGELO		831.031
1567	STATE OF WISCONSIN INVESTMENT BOARD CARDARELLI ANGELO		92.337
1570	STATE OF WISCONSIN INVESTMENT BOARD CARDARELLI ANGELO		1.252.556
1571	STATE OF WISCONSIN INVESTMENT BOARD CARDARELLI ANGELO		98.764
3472	STATE OF WYOMING, WYOMING STATE TREASURE CARDARELLI ANGELO		111.507
1971	STATE PUBLIC SECTOR SUPERANNUATION SCHEME CARDARELLI ANGELO		71.147
1972	STATE PUBLIC SECTOR SUPERANNUATION SCHEME CARDARELLI ANGELO		28.192
219	STATE STREET BANK S.P.A. CARDARELLI ANGELO		75.171

¹VPC: voto per corrispondenza

ASSEMBLEA ORDINARIA E STRAORDINARIA

8 MAGGIO 2014

Segreteria Societaria - Ufficio Titoli



Seconda convocazione

Esito della votazione sul punto 8
dell'ordine del giorno (parte ordinaria)

Nomina degli Amministratori.

Elenco Lista 2

SCHEDA	VPC ¹ NOMINATIVO AZIONISTA	DELEGATO	NUMERO DI AZIONI TOTALE
2012	STATE STREET GLOBAL ADVISORS EXEMPT UNIT TRUST CARDARELLI ANGELO		647.652
2019	STATE STREET GLOBAL ADVISORS EXEMPT UNIT TRUST CARDARELLI ANGELO		27.225
2020	STATE STREET GLOBAL ADVISORS EXEMPT UNIT TRUST CARDARELLI ANGELO		97.335
2021	STATE STREET GLOBAL ADVISORS GROSS ROLL UP UNIT TRUST CARDARELLI ANGELO		65.723
2133	STATE STREET GLOBAL ADVISORS LUXEMBOURG SICAV CARDARELLI ANGELO		14.200
2116	STATE STREET GLOBAL ADVISORS, CAYMAN CARDARELLI ANGELO		966
2377	STATE STREET TRUSTEES LIMITED ATF SWIP CAPITAL TRUST CARDARELLI ANGELO		228.884
3403	STATE SUPER FINANCIAL SERVICES AUSTRALIA LIMITED AS TRUSTEE FOR THE INT EQ SECT TRUST CARDARELLI ANGELO		49.068
116	STATE TEACHERS RETIREMENT SYSTEM OF OHIO CARDARELLI ANGELO		1.334.331
3801	STAUBLI 50 50 CREDIT MUTUEL FCPE CARDARELLI ANGELO		3.000
3800	STAUBLI 80 20 CREDIT MUTUEL FCPE CARDARELLI ANGELO		4.000
3666	STEADYHAND GLOBAL EQUITY FUND CARDARELLI ANGELO		59.502
388	STG BEDRIJFSTAKPFDS V H CARDARELLI ANGELO		22.400
391	STG BPF VD DETAILHANDEL MND BLACKROCK MSCI EMEA CARDARELLI ANGELO		625.722
383	STG PFDS AHOLD CARDARELLI ANGELO		137.517
378	STG PFDS CORP EXPRESS MANDAAT ALLIANCE CAPITA CARDARELLI ANGELO		15.894
382	STG PFDS V.D. GRAFISCHE CARDARELLI ANGELO		460.661
2962	STICHG BEHER BEROEPVR MGR CARDARELLI ANGELO		146.731
3052	STICHTING BEDRIJFSPENSIOENFONDS CARDARELLI ANGELO		35.400
2964	STICHTING BEDRIJFSTAKPENSIOENFOND Handel CARDARELLI ANGELO		12.272
384	STICHTING BEWAARDER ING MANDAATEDINBURGH CARDARELLI ANGELO		88.941
385	STICHTING BEWAARDER ING MULTIMANAGER GLOBAL EQUITY FUND CARDARELLI ANGELO		39.684

¹VPC: voto per corrispondenza

ASSEMBLEA ORDINARIA E STRAORDINARIA

8 MAGGIO 2014

Segreteria Societaria - Ufficio Titoli



Seconda convocazione

Esito della votazione sul punto 8
dell'ordine del giorno (parte ordinaria)

Nomina degli Amministratori.

Elenco Lista 2

SCHEDA	VPC ¹ NOMINATIVO AZIONISTA	DELEGATO	NUMERO DI AZIONI TOTALE
377	STICHTING BEWAARDER INTERPOLIS PENSIOENEN BELEGGINGSPOLS CARDARELLI ANGELO		131.062
683	STICHTING CZ FUND DEPOSITARY CARDARELLI ANGELO		40.590
622	STICHTING DEPOSITARY APG DEVELOPED MARKETS EQUITY POOL CARDARELLI ANGELO		525.424
623	STICHTING DEPOSITARY APG DEVELOPED MARKETS EQUITY POOL CARDARELLI ANGELO		348.823
624	STICHTING DEPOSITARY APG DEVELOPED MARKETS EQUITY POOL CARDARELLI ANGELO		2.626.477
625	STICHTING DEPOSITARY APG DEVELOPED MARKETS EQUITY POOL CARDARELLI ANGELO		684.019
627	STICHTING DEPOSITARY APG DEVELOPED MARKETS EQUITY POOL CARDARELLI ANGELO		456.994
1004	STICHTING DOW PENSIOENFONDS . CARDARELLI ANGELO		180.500
1822	STICHTING F AND C MULTI MANAGER EUROPEAN EQUITY ACTIVE CARDARELLI ANGELO		106.258
1824	STICHTING F AND C WERELDWIJD ENHANCED AANDELENFONDS CARDARELLI ANGELO		10.615
2915	STICHTING INSTITUUT GAK CARDARELLI ANGELO		11.875
1012	STICHTING MARS PENSIOENFONDS CARDARELLI ANGELO		55.324
27	STICHTING MN SERVICES AANDELENFONDS EUROPA CARDARELLI ANGELO		156.542
79	STICHTING MN SERVICES EUROPE EX UK EQUITY FUND CARDARELLI ANGELO		33.796
2959	STICHTING PENSIOENFONDS AKZO NOBEL CARDARELLI ANGELO		103.617
2967	STICHTING PENSIOENFONDS CAMPINA CARDARELLI ANGELO		28.773
387	STICHTING PENSIOENFONDS CARIBISCH CARDARELLI ANGELO		6.971
379	STICHTING PENSIOENFONDS ELSEVIER CARDARELLI ANGELO		24.800
1013	STICHTING PENSIOENFONDS HORECA & CATERING CARDARELLI ANGELO		196.716
2950	STICHTING PENSIOENFONDS IBM NEDERL. CARDARELLI ANGELO		45.815
2969	STICHTING PENSIOENFONDS ING (PFI) CARDARELLI ANGELO		95.293
41	STICHTING PENSIOENFONDS METAAL EN TECHNIEK CARDARELLI ANGELO		1.061.941

¹VPC: voto per corrispondenza

ASSEMBLEA ORDINARIA E STRAORDINARIA

8 MAGGIO 2014

Segreteria Societaria - Ufficio Titoli



Seconda convocazione

Esito della votazione sul punto 8
dell'ordine del giorno (parte ordinaria)

Nomina degli Amministratori.

Elenco Lista 2

SCHEDA	VPC ¹ NOMINATIVO AZIONISTA	DELEGATO	NUMERO DI AZIONI TOTALE
2945	STICHTING PENSIOENFONDS SAGITTARIUS CARDARELLI ANGELO		100.643
2968	STICHTING PENSIOENFONDS SARA LEE NEDERLAND CARDARELLI ANGELO		77.497
1015	STICHTING PENSIOENFONDS UWV . CARDARELLI ANGELO		183.405
1008	STICHTING PENSIOENFONDS VAN DE ABN AMBRO BANK N.V. CARDARELLI ANGELO		437.175
1009	STICHTING PENSIOENFONDS VAN DE ABN AMBRO BANK N.V. CARDARELLI ANGELO		324.369
1010	STICHTING PENSIOENFONDS VAN DE ABN AMBRO BANK N.V. CARDARELLI ANGELO		494.250
1011	STICHTING PENSIOENFONDS VAN DE ABN AMBRO BANK N.V. CARDARELLI ANGELO		297.324
2944	STICHTING PENSIOENFONDS VAN DE METALEKTR CARDARELLI ANGELO		293.917
2946	STICHTING PENSIOENFONDS VAN DE METALEKTR CARDARELLI ANGELO		383.985
2947	STICHTING PENSIOENFONDS VAN DE METALEKTR CARDARELLI ANGELO		409.010
2948	STICHTING PENSIOENFONDS VAN DE METALEKTR CARDARELLI ANGELO		458.859
3983	STICHTING PENSIOENFONDS VOOR HUISARTSEN CARDARELLI ANGELO		83.760
3517	STICHTING PENSIOENFONDS VOPAK CARDARELLI ANGELO		50.853
390	STICHTING PFDS VOOR DE TANDTECHNIEK CARDARELLI ANGELO		24.234
77	STICHTING PGGM DEPOSITARY CARDARELLI ANGELO		1.998.246
82	STICHTING PGGM DEPOSITARY CARDARELLI ANGELO		1.832.430
1880	STICHTING PHILIPS PENSIOENFONDS CARDARELLI ANGELO		453.030
3505	STICHTING SHELL PENSIOENFONDS CARDARELLI ANGELO		598.405
3511	STICHTING SHELL PENSIOENFONDS CARDARELLI ANGELO		25.474
1823	STICHTING TRUST F AND C UNHEDGE CARDARELLI ANGELO		63.549
2806	STRATEGIC INV.MANAGEMENT INT.EQUITY CARDARELLI ANGELO		18.430
395	STRUCTURA - SMART EURO EQUITIES CARDARELLI ANGELO		46.301

¹VPC: voto per corrispondenza

ASSEMBLEA ORDINARIA E STRAORDINARIA

8 MAGGIO 2014

Segreteria Societaria - Ufficio Titoli



Seconda convocazione

Esito della votazione sul punto 8
dell'ordine del giorno (parte ordinaria)

Nomina degli Amministratori.

Elenco Lista 2

SCHEDA	VPC ¹ NOMINATIVO AZIONISTA	DELEGATO	NUMERO DI AZIONI TOTALE
394	STRUCTURA-ASYMMETRY EUROPE EQUITIES CARDARELLI ANGELO		15.724
2022	SUNSUPER SUPERANNUATION FUND CARDARELLI ANGELO		473.424
3390	SUPER FUNDS MANAG CORP SOUTH AUSTRALIA CARDARELLI ANGELO		469.465
3404	SUPER FUNDS MANAG CORP SOUTH AUSTRALIA CARDARELLI ANGELO		78.800
3362	SWISS REINSURANCE COMPANY LTD CARDARELLI ANGELO		473.404
366	SYNGENTA UK PENSION FUND EUROPEAN REGIONAL CENTRE CARDARELLI ANGELO		57.100
2963	SYNTRUS ACHMEA MULTI MANAGER POOL EUROPE CARDARELLI ANGELO		48.363
2949	Staffordshire County Council Pension CARDARELLI ANGELO		388.100
2794	States of Jersey Common Investment Fund CARDARELLI ANGELO		38.329
3940	Stichting Dela Depositary and Management CARDARELLI ANGELO		156.831
2957	Strathclyde Pension Fund CARDARELLI ANGELO		1.191.794
3633	T ROWE CONCENTRATED INTERNAT EQUITY FUND CARDARELLI ANGELO		80.162
3384	T ROWE PRICE EQUITY INCOME FUND CARDARELLI ANGELO		2.500.000
3386	T ROWE PRICE EQUITY INCOME PORTFOLIO CARDARELLI ANGELO		105.363
3590	T ROWE PRICE GLOBAL ALLOCATION FUND INC CARDARELLI ANGELO		377
3591	T ROWE PRICE GLOBAL ALLOCATION FUND INC CARDARELLI ANGELO		1.174
3592	T ROWE PRICE GLOBAL ALLOCATION FUND INC CARDARELLI ANGELO		2.889
3593	T ROWE PRICE GLOBAL ALLOCATION FUND INC CARDARELLI ANGELO		410
3594	T ROWE PRICE GLOBAL ALLOCATION FUND INC CARDARELLI ANGELO		1.543
3616	T ROWE PRICE INSTIT COMMON TRUST FUND CARDARELLI ANGELO		150.652
3435	T ROWE PRICE INTERNATIONAL EQUITY INDEX CARDARELLI ANGELO		91.527
3610	T ROWE PRICE INTERNATONAL VALUE EQUITY CARDARELLI ANGELO		442.799

¹VPC: voto per corrispondenza

ASSEMBLEA ORDINARIA E STRAORDINARIA

8 MAGGIO 2014

Segreteria Societaria - Ufficio Titoli



Seconda convocazione

Esito della votazione sul punto 8
dell'ordine del giorno (parte ordinaria)

Nomina degli Amministratori.

Elenco Lista 2

SCHEDA	VPC ¹ NOMINATIVO AZIONISTA	DELEGATO	NUMERO DI AZIONI TOTALE
3609	T ROWE PRICE INTL CORE EQUITY TRUST CARDARELLI ANGELO		188.134
3387	T ROWE PRICE NEW ERA FUND INC CARDARELLI ANGELO		2.820.067
3601	T ROWE PRICE REAL ASSETS FUND INC CARDARELLI ANGELO		836.634
3611	T ROWE PRICE REAL ASSETS TRUST I CARDARELLI ANGELO		76.607
3612	T ROWE PRICE US VALUE EQUITY TRUST CARDARELLI ANGELO		400.838
3379	T ROWE PRICE VALUE FUND INC CARDARELLI ANGELO		4.348.478
3690	T U UNIT TRUST CARDARELLI ANGELO		94.670
3460	T. ROWE PERSONAL STRATEGY BALANCED PORTF CARDARELLI ANGELO		14.349
3251	T. ROWE PRICE FUNDS SICAV CARDARELLI ANGELO		4.673
3266	T. ROWE PRICE FUNDS SICAV CARDARELLI ANGELO		143.530
3268	T. ROWE PRICE FUNDS SICAV CARDARELLI ANGELO		236.625
3271	T. ROWE PRICE FUNDS SICAV CARDARELLI ANGELO		11.052
3459	T. ROWE PRICE INT INC. EUROPEAN STOCK FU CARDARELLI ANGELO		1.289.269
3455	T. ROWE PRICE INTERNAT GROWTH & INCOME F CARDARELLI ANGELO		5.311.075
3447	T. ROWE PRICE OVERSEAS STOCK FUND CARDARELLI ANGELO		2.020.039
3458	T. ROWE PRICE BALANCED FUND INC CARDARELLI ANGELO		320.208
3461	T. ROWE PRICE PERSONAL STRATEGY BALANCED CARDARELLI ANGELO		152.148
3456	T. ROWE PRICE PERSONAL STRATEGY GROWTH FU CARDARELLI ANGELO		147.447
3457	T. ROWE PRICE PERSONAL STRATEGY INCOME FU CARDARELLI ANGELO		69.368
3597	T. ROWE PRICE RETIREMENT DATE TRUST CARDARELLI ANGELO		41.966
3605	T. ROWE PRICE RETIREMENT DATE TRUST CARDARELLI ANGELO		240.260
3606	T. ROWE PRICE RETIREMENT DATE TRUST CARDARELLI ANGELO		95.604

¹VPC: voto per corrispondenza

ASSEMBLEA ORDINARIA E STRAORDINARIA

8 MAGGIO 2014

Segreteria Societaria - Ufficio Titoli



Seconda convocazione

Esito della votazione sul punto 8
dell'ordine del giorno (parte ordinaria)

Nomina degli Amministratori.

Elenco Lista 2

SCHEDA	VPC ¹ NOMINATIVO AZIONISTA	DELEGATO	NUMERO DI AZIONI TOTALE
2840	TANYA AND CHARLES BRANDES FOUNDATION CARDARELLI ANGELO		9.800
23	TBC GLOBAL EQUITY ALLOCATION LONG/SHORT FUND LP CARDARELLI ANGELO		6.190
1578	TD EMERALD INTERNATIONAL EQUITYINDEX FUND CARDARELLI ANGELO		505.546
1428	TD EUROPEAN INDEX FUND . CARDARELLI ANGELO		22.360
1582	TD INTERNATIONAL GROWTH FUND CARDARELLI ANGELO		421.474
1583	TD INTERNATIONAL INDEX FUND CARDARELLI ANGELO		58.883
1429	TD PRIVATE INTERNATIONAL STOCK FUND CARDARELLI ANGELO		968.100
1579	TD STRATEGIC YIELD FUND CARDARELLI ANGELO		65.000
273	TDX INDEPENDENCE 2010 EXCHANGETRADED FUND CARDARELLI ANGELO		231
221	TDX INDEPENDENCE 2020 EXCHANGETRADED FUND CARDARELLI ANGELO		1.409
275	TDX INDEPENDENCE 2040 EXCHANGETRADED FUND CARDARELLI ANGELO		3.030
276	TDX INDEPENDENCE INTARGET EXCHANGEDTRADED FUND CARDARELLI ANGELO		414
2031	TEACHER RETIREMENT SYSTEM OF TEXAS CARDARELLI ANGELO		207.403
2032	TEACHER RETIREMENT SYSTEM OF TEXAS CARDARELLI ANGELO		477.719
2350	TEACHER RETIREMENT SYSTEM OF TEXAS CARDARELLI ANGELO		2.467.973
2351	TEACHER RETIREMENT SYSTEM OF TEXAS CARDARELLI ANGELO		5.019
1460	TEACHERS' RETIREMENT ALLOWANCESFUND CARDARELLI ANGELO		79.632
1552	TEACHERS' RETIREMENT SYSTEM OF LOUISIANA CARDARELLI ANGELO		140.200
1615	TEACHERS' RETIREMENT SYSTEM OF THE STATE OF ILLINOIS CARDARELLI ANGELO		10.624
1616	TEACHERS' RETIREMENT SYSTEM OF THE STATE OF ILLINOIS CARDARELLI ANGELO		3.206
2224	TEACHERS' RETIREMENT SYSTEM OF THE STATE OF ILLINOIS CARDARELLI ANGELO		7.649
2225	TEACHERS' RETIREMENT SYSTEM OF THE STATE OF ILLINOIS CARDARELLI ANGELO		3.725

¹VPC: voto per corrispondenza

ASSEMBLEA ORDINARIA E STRAORDINARIA

8 MAGGIO 2014

Segreteria Societaria - Ufficio Titoli



Seconda convocazione

Esito della votazione sul punto 8
dell'ordine del giorno (parte ordinaria)

Nomina degli Amministratori.

Elenco Lista 2

SCHEDA	VPC ¹ NOMINATIVO AZIONISTA	DELEGATO	NUMERO DI AZIONI TOTALE
1466	TELEDYNE TECHNOLOGIES INC DEFINED BENEFIT MASTER TRUST CARDARELLI ANGELO		7.176
225	TELSTRA SUPERANNUATION SCHEME CARDARELLI ANGELO		46.819
226	TELSTRA SUPERANNUATION SCHEME CARDARELLI ANGELO		210.076
375	TELSTRA SUPERANNUATION SCHEME CARDARELLI ANGELO		92.496
3957	TEMPLETON EX-JAPAN GLOBAL EQUITY FUND LT CARDARELLI ANGELO		7.350
3971	TEMPLETON FOREIGN FUND CARDARELLI ANGELO		3.710.120
3964	TEMPLETON GLOBAL EQUITY TRUST CARDARELLI ANGELO		355.936
3961	TEMPLETON GLOBAL GROWTH FUND LIMITED CARDARELLI ANGELO		116.123
257	TEMPLETON GLOBAL INCOME FUND CARDARELLI ANGELO		62.722
253	TEMPLETON GLOBAL INVESTMENT TRUST-TEMPLETON GLOBAL BALANCED FUND CARDARELLI ANGELO		1.004.000
3972	TEMPLETON GLOBAL OPPORTUNITIES TRUST CARDARELLI ANGELO		253.461
3960	TEMPLETON GLOBAL STOCK TRUST CARDARELLI ANGELO		126.689
3962	TEMPLETON GLOBAL TRUST FUND CARDARELLI ANGELO		116.531
3956	TEMPLETON GROWTH FUND II LIMITED CARDARELLI ANGELO		9.097
3986	TEMPLETON GROWTH FUND INC. CARDARELLI ANGELO		6.671.477
325	TEMPLETON GROWTH FUND ISS 88 FRANKLIN TEMPLETON CARDARELLI ANGELO		92.923
3968	TEMPLETON GROWTH FUND, LTD. CARDARELLI ANGELO		638.150
3973	TEMPLETON INSTITUTIONAL FUNDS - FOREIGN CARDARELLI ANGELO		3.244.373
3978	TEMPLETON INSTITUTIONAL FUNDS - GLOBAL E CARDARELLI ANGELO		272.394
3965	TEMPLETON INTERNATIONAL EQUITY TRUST CARDARELLI ANGELO		220.979
3996	TEMPLETON INTERNATIONAL FOREIGN FUND CARDARELLI ANGELO		560.888
3967	TEMPLETON INTERNATIONAL STOCK FUND CARDARELLI ANGELO		421.942

¹VPC: voto per corrispondenza

ASSEMBLEA ORDINARIA E STRAORDINARIA

8 MAGGIO 2014

Segreteria Societaria - Ufficio Titoli



Seconda convocazione

Esito della votazione sul punto 8
dell'ordine del giorno (parte ordinaria)

Nomina degli Amministratori.

Elenco Lista 2

SCHEDA	VPC ¹ NOMINATIVO AZIONISTA	DELEGATO	NUMERO DI AZIONI TOTALE
3966	TEMPLETON INTERNATIONAL STOCK TRUST. CARDARELLI ANGELO		190.466
3958	TEMPLETON MASTER TRUST - SERIES 1 CARDARELLI ANGELO		125.121
3959	TEMPLETON MASTER TRUST - SERIES 2 CARDARELLI ANGELO		27.821
3979	TEMPLETON NVIT INTERNATIONAL VALUE FUND CARDARELLI ANGELO		132.759
3970	TEMPLETON WORLD FUND CARDARELLI ANGELO		3.012.245
2822	TENNESSE CONSOLIDATED RETIREMENT SYSTEM CARDARELLI ANGELO		57.316
1456	TEXAS EDUCATION AGENCY . CARDARELLI ANGELO		721.710
1484	TEXTRON INC. MASTER TRUST CARDARELLI ANGELO		123.053
3508	TFL PENSION FUND CARDARELLI ANGELO		422.432
1757	THE ABERDEEN DELAWARE BUSINESS TRUST CARDARELLI ANGELO		156.800
1758	THE ABERDEEN DELAWARE BUSINESS TRUST CARDARELLI ANGELO		1.499.500
1759	THE ABERDEEN DELAWARE BUSINESS TRUST CARDARELLI ANGELO		97.900
1760	THE ABERDEEN DELAWARE BUSINESS TRUST CARDARELLI ANGELO		148.800
1761	THE ABERDEEN DELAWARE BUSINESS TRUST CARDARELLI ANGELO		760.200
1717	THE ALLIANCEBERNSTEIN POOLING PTF - ALLIANCEB VOL MNGM PTF CARDARELLI ANGELO		77.296
1716	THE ALLIANCEBERNSTEIN POOLING PTF-ALLIANCEBR MULTASS REAL RTP CARDARELLI ANGELO		177.912
2317	THE AMERICAN NATIONAL RED CROSS CARDARELLI ANGELO		53.429
286	THE BANK OF KOREA CARDARELLI ANGELO		103.470
618	THE BANK OF KOREA CARDARELLI ANGELO		92.000
619	THE BANK OF KOREA CARDARELLI ANGELO		95.801
3519	THE BARCLAYS BANK UK RETIREMENT FUND CARDARELLI ANGELO		162.358
3721	THE BARING GLOBAL OPPORTUN UMBRELLA CARDARELLI ANGELO		7.169

¹VPC: voto per corrispondenza

ASSEMBLEA ORDINARIA E STRAORDINARIA

8 MAGGIO 2014

Segreteria Societaria - Ufficio Titoli



Seconda convocazione

Esito della votazione sul punto 8
dell'ordine del giorno (parte ordinaria)

Nomina degli Amministratori.

Elenco Lista 2

SCHEDA	VPC ¹ NOMINATIVO AZIONISTA	DELEGATO	NUMERO DI AZIONI TOTALE
1337	THE BOARD OF PENSIONS OF THE	PRESBYTERIAN CHURCH CARDARELLI ANGELO	175.150
3389	THE BOEING COMPANY EMPLOYEE RETIREMENT P	CARDARELLI ANGELO	361.195
3391	THE BOEING COMPANY EMPLOYEE RETIREMENT P	CARDARELLI ANGELO	16.831
3407	THE BOEING COMPANY EMPLOYEE RETIREMENT PLANS MASTER TRUST	CARDARELLI ANGELO	533.757
2688	THE CALIFORNIA WELLNESS FOUNDATION	CARDARELLI ANGELO	38.942
1368	THE CANADIAN MEDICAL PROTECTIVE	ASSOCIATION CARDARELLI ANGELO	10.399
1409	THE CHRYSLER CANADA INC.CANADIAN MASTER TRUST FUND	CARDARELLI ANGELO	81.624
1348	THE CLEVELAND CLINIC FOUNDATION	CARDARELLI ANGELO	14.237
2096	THE DIVERSIFIED CHARITY FUND	CARDARELLI ANGELO	11.307
1306	THE DUN AND BRADSTREET CORP DEFINED BENEFIT GROUP TRUST	CARDARELLI ANGELO	11.872
3421	THE EUROPEAN INVESTMENT TRUST PLC	CARDARELLI ANGELO	663.224
1830	THE GABELLI GLOBAL UTILITY & INCOME TRUST	CARDARELLI ANGELO	1.000
1651	THE GE UK PENSION COMMON INVESTMENT FUND	CARDARELLI ANGELO	607.426
1834	THE GENERAL MOTORS CANAD RETIREMENT PROGR FOR SALARIED EMPL	CARDARELLI ANGELO	20.600
1833	THE GENERAL MOTORS CANADIAN HOURLY-RATE EMPL PENSION PLAN	CARDARELLI ANGELO	76.537
3622	THE HARTFORD DIVERSIFIED INTERNATIONAL FUND	CARDARELLI ANGELO	2.546
3621	THE HARTFORD INTERNATIONAL VALUE FUND	CARDARELLI ANGELO	90.245
2887	THE HENRY SMITH CHARITY	CARDARELLI ANGELO	96.803
3045	THE HONGKONG SHNGHAI BANK.CORPseul branc	CARDARELLI ANGELO	26.927
3046	THE HONGKONG SHNGHAI BANK.CORPseul branc	CARDARELLI ANGELO	9.219
3647	THE KATHERINE MOORE REVOCABLE TRUST	CARDARELLI ANGELO	6.376
3048	THE MANUFACTURERS LIFE INSURANCE COMPANY	CARDARELLI ANGELO	58.137

¹VPC: voto per corrispondenza

ASSEMBLEA ORDINARIA E STRAORDINARIA

8 MAGGIO 2014

Segreteria Societaria - Ufficio Titoli



Seconda convocazione

Esito della votazione sul punto 8
dell'ordine del giorno (parte ordinaria)

Nomina degli Amministratori.

Elenco Lista 2

SCHEDA	VPC ¹ NOMINATIVO AZIONISTA	DELEGATO	NUMERO DI AZIONI TOTALE
1763	THE MASTER TR BK OF JP LTD ATF INVESCO DEV COUNT EQ INDEX M F CARDARELLI ANGELO		257
3488	THE MASTER TRUST BANK OF JAPAN LTD CARDARELLI ANGELO		2.425.566
3489	THE MASTER TRUST BANK OF JAPAN LTD CARDARELLI ANGELO		2.449.557
3525	THE MASTER TRUST BANK OF JAPAN LTD CARDARELLI ANGELO		2.400.763
3579	THE MASTER TRUST BANK OF JAPAN LTD CARDARELLI ANGELO		803.500
2992	THE MASTER TRUST BANK OF JAPAN LTD CARDARELLI ANGELO		85.837
2995	THE MASTER TRUST BANK OF JAPAN LTD CARDARELLI ANGELO		170.100
2997	THE MASTER TRUST BANK OF JAPAN LTD CARDARELLI ANGELO		3.653
2998	THE MASTER TRUST BANK OF JAPAN LTD CARDARELLI ANGELO		33.339
3002	THE MASTER TRUST BANK OF JAPAN LTD CARDARELLI ANGELO		911.800
3009	THE MASTER TRUST BANK OF JAPAN LTD CARDARELLI ANGELO		183.900
3016	THE MASTER TRUST BANK OF JAPAN LTD CARDARELLI ANGELO		18.464
3029	THE MASTER TRUST BANK OF JAPAN LTD CARDARELLI ANGELO		24.947
3704	THE MASTER TRUST BANK OF JAPAN LTD CARDARELLI ANGELO		292.200
3490	THE MASTER TRUST BANK OF JAPAN, LTD AS TRUSTEE FOR MUTB400045796 CARDARELLI ANGELO		2.430.955
3520	THE MASTER TRUST BANK OF JAPAN, LTD. AS TRUSTEE FOR MUTB400045792 CARDARELLI ANGELO		2.464.524
1750	THE MASTER TRUST BK OF JP LTD ATF FS INT EQUITY MOTHER FUND CARDARELLI ANGELO		222.100
1731	THE MASTER TRUST BK OF JP LTD: HITACHI FOREIGN EQ INDEX MF CARDARELLI ANGELO		48.947
676	THE MEDICAL CENTRE INSURANCE COMPANY LTD. CARDARELLI ANGELO		41.611
3685	THE METHODIST CHURCH IN IRELAND EQ FUND CARDARELLI ANGELO		20.000
1608	THE METHODIST HOSPITAL CARDARELLI ANGELO		50.094
1609	THE METHODIST HOSPITAL CARDARELLI ANGELO		58.924

¹VPC: voto per corrispondenza

ASSEMBLEA ORDINARIA E STRAORDINARIA

8 MAGGIO 2014

Segreteria Societaria - Ufficio Titoli



Seconda convocazione

Esito della votazione sul punto 8
dell'ordine del giorno (parte ordinaria)

Nomina degli Amministratori.

Elenco Lista 2

SCHEDA	VPC ¹ NOMINATIVO AZIONISTA	DELEGATO	NUMERO DI AZIONI TOTALE
3698	THE NATIONAL BANK OF KAZAKISTAN	CARDARELLI ANGELO	60.278
3935	THE NEW YORK TIMES CO. PENSION TRUST	CARDARELLI ANGELO	17.497
3515	THE NFU TRUST STAFFPENSION SCHEME	CARDARELLI ANGELO	10.000
68	THE NOMURA TRUST AND BANKING CO LTD	CARDARELLI ANGELO	63.156
70	THE NOMURA TRUST AND BANKING CO LTD	CARDARELLI ANGELO	1.420
2582	THE NOMURA TRUST BANKING CO. LTD RE NIKKO G. HIGH INCOME E.	CARDARELLI ANGELO	73.778
2689	THE NORTH.TRUST C, SUB-ADV COLLECT FUNDS	CARDARELLI ANGELO	29.900
4038	THE NORTH.TRUST C, SUB-ADV COLLECT FUNDS	CARDARELLI ANGELO	25.525
3727	THE NWB AS RBS JUPITER EURO INCOME FUND	CARDARELLI ANGELO	84.662
620	THE PASSIVE GLOBAL SHARE TRUST	CARDARELLI ANGELO	151.665
1433	THE PENSION FUND SOCIETY OF THE TORONTO-DOMINION BANK	CARDARELLI ANGELO	135.631
1412	THE PENSION PLAN FOR EMPLOYEES OF MARINE ATLANTIC INC.	CARDARELLI ANGELO	29.294
1933	THE PHILLIPS 66 UK PENSION PLAN	CARDARELLI ANGELO	17.942
3997	THE PROV TREAS OF P PRINCE EDW ISL	CARDARELLI ANGELO	87.050
1895	THE PRUDENTIAL INSURANCE COMPANY OF AMERICA	CARDARELLI ANGELO	54.442
1896	THE PRUDENTIAL INSURANCE COMPANY OF AMERICA	CARDARELLI ANGELO	106.164
2107	THE PRUDENTIAL INSURANCE COMPANY OF AMERICA	CARDARELLI ANGELO	63.925
262	THE PRUDENTIAL INVESTMENT PORTFOLIOS INCDRYDEN ACTIVE ALLOCATION	CARDARELLI ANGELO	4.037
252	THE PRUDENTIAL SERIES FUND GLOBAL PORTFOLIO	CARDARELLI ANGELO	70.800
261	THE PRUDENTIAL SERIES FUND INC	CONSERVATIVE BALANCED PORTFOLIO CARDARELLI ANGELO	24.463
260	THE PRUDENTIAL SERIES FUND INC-FLEXIBLE MANAGED PORTFOLIO	CARDARELLI ANGELO	22.763
3120	THE RBS AS DEPOSITARY FOR ABERDEEN	CARDARELLI ANGELO	665.000

¹VPC: voto per corrispondenza

ASSEMBLEA ORDINARIA E STRAORDINARIA

8 MAGGIO 2014

Segreteria Societaria - Ufficio Titoli



Seconda convocazione

Esito della votazione sul punto 8
dell'ordine del giorno (parte ordinaria)

Nomina degli Amministratori.

Elenco Lista 2

SCHEDA	VPC ¹ NOMINATIVO AZIONISTA	DELEGATO	NUMERO DI AZIONI TOTALE
3121	THE RBS AS DEPOSITARY FOR ABERDEEN CARDARELLI ANGELO		402.600
3122	THE RBS AS DEPOSITARY FOR ABERDEEN CARDARELLI ANGELO		397.000
3123	THE RBS AS DEPOSITARY FOR ABERDEEN CARDARELLI ANGELO		308.900
3118	THE RBS AS DEPOSITARY FOR ABERDEEN INVESTMENT FUNDS ICVC CARDARELLI ANGELO		158.000
1806	THE REGENTS OF THE UNIVERSITY OF CALIFORNIA CARDARELLI ANGELO		7.070
1807	THE REGENTS OF THE UNIVERSITY OF CALIFORNIA CARDARELLI ANGELO		107.040
2281	THE REGENTS OF THE UNIVERSITY OF CALIFORNIA CARDARELLI ANGELO		1.023.545
2900	THE REPRESENTATIVE CHURCH BODY CARDARELLI ANGELO		9.217
2901	THE REPRESENTATIVE CHURCH BODY CARDARELLI ANGELO		38.296
2217	THE RETIREMENT ANN PL FOR EMPL OF THE ARMY&AIR FORCE EX SERV CARDARELLI ANGELO		104.618
2318	THE RETIREMENT SYSTEM OF THE AMERICAN NATIONAL RED CROSS CARDARELLI ANGELO		66.546
669	THE ROYAL BANK OF SCOTLAND GROUP PENSION FUND CARDARELLI ANGELO		754.802
670	THE ROYAL BANK OF SCOTLAND GROUP PENSION FUND CARDARELLI ANGELO		776.950
316	THE ROYAL BANK OF SCOTLAND PLC AS TRUSTEE OF BLACKROCK WORLDRESOURCES INCOME FU CARDARELLI ANGELO		14.075
680	THE SISTERS OF THE THIRD ORD OFST FRANCIS EMP PEN PLAN CARDARELLI ANGELO		42.146
1410	THE STATE OF CONNECTICUT ACTINGTHROUGH ITS TREASURER CARDARELLI ANGELO		434.676
1415	THE STATE OF CONNECTICUT ACTINGTHROUGH ITS TREASURER CARDARELLI ANGELO		418.511
328	THE TARGET PORTFOLIO TRUST INTERNATIONAL EQUITY PORTFOLIOTFOLIO CARDARELLI ANGELO		104.300
3728	THE TAYSIDE SUPERANNUATION FUND CARDARELLI ANGELO		123.270
1382	THE TD BANK PENSION PLAN FOR FORMER EMPLOYEES OF THE CT GROUP CARDARELLI ANGELO		8.063
40	THE TRUSTEES OF THE STANDARD LIFE ASSURANCE COMPANY STAFF PENSION SCHEME CARDARELLI ANGELO		296.000
3668	THE UNITED CHURCH OF CANADA PENSION PLAN CARDARELLI ANGELO		22.800

¹VPC: voto per corrispondenza

ASSEMBLEA ORDINARIA E STRAORDINARIA

8 MAGGIO 2014

Segreteria Societaria - Ufficio Titoli



Seconda convocazione

Esito della votazione sul punto 8
dell'ordine del giorno (parte ordinaria)

Nomina degli Amministratori.

Elenco Lista 2

SCHEDA	VPC ¹ NOMINATIVO AZIONISTA	DELEGATO	NUMERO DI AZIONI TOTALE
2325	THE UNIVERSAL INST F INC - GLOBAL TACT ASSET ALL PTF CARDARELLI ANGELO		2.182
2066	THE WELLINGTON TR CO NAT ASS MULT COLLECTIVE INV F TRUST II CARDARELLI ANGELO		13.968
2067	THE WELLINGTON TR CO NAT ASS MULT COLLECTIVE INV F TRUST II CARDARELLI ANGELO		22.772
2068	THE WELLINGTON TR CO NAT ASS MULT COLLECTIVE INV F TRUST II CARDARELLI ANGELO		32.962
2069	THE WELLINGTON TR CO NAT ASS MULT COLLECTIVE INV F TRUST II CARDARELLI ANGELO		27.192
2339	THE WELLINGTON TR CO NAT ASS MULT COM ALPHA STRATEGIES PTF CARDARELLI ANGELO		64.720
2064	THE WELLINGTON TR COM NATIONAL ASS MULT COLLECT INV F TRUST CARDARELLI ANGELO		9.731
2370	THE WELLINGTON TR COM NATIONAL ASS MULT COLLECT INV F TRUST CARDARELLI ANGELO		105.077
1745	THORNBURG STRATEGIC INCOME FUND CARDARELLI ANGELO		147.400
107	THREADNEEDLE (LUX CARDARELLI ANGELO		6.885
2197	THRIFT SAVINGS PLAN CARDARELLI ANGELO		6.444.120
1980	THRIVENT PARTNER WORLDWIDE ALLOCATION FUND CARDARELLI ANGELO		226.600
1981	THRIVENT PARTNER WORLDWIDE ALLOCATION PORTFOLIO CARDARELLI ANGELO		455.375
1775	TIAA-CREF FUNDS - ENHANCED INTERNATIONAL EQUITY INDEX FUND CARDARELLI ANGELO		376.299
1842	TIFF INVESTMENT PROGRAM, INC - TIFF MULTI-ASSET FUND CARDARELLI ANGELO		295.535
2266	TIAA-CREF INTERNATIONAL EQUITY INDEX FUND CARDARELLI ANGELO		1.118.247
1481	TIME WARNER CABLE PENSION PLANSMASTER TRUST CARDARELLI ANGELO		106.430
678	TORON CAPITAL MARKETS INC. . CARDARELLI ANGELO		2.660
2589	TOUCHSTONE INTERNATIONAL VALUE FUND CARDARELLI ANGELO		74.191
1767	TOYOTA MOTOR PENSION FUND CARDARELLI ANGELO		18.777
1844	TRANSAMERICA ALLIANCEBERNSTEIN DYNAMIC ALLOCATION VP CARDARELLI ANGELO		10.808
1841	TRANSAMERICA INTERNATIONAL EQUITY CARDARELLI ANGELO		569.800

¹VPC: voto per corrispondenza

ASSEMBLEA ORDINARIA E STRAORDINARIA

8 MAGGIO 2014

Segreteria Societaria - Ufficio Titoli



Seconda convocazione

Esito della votazione sul punto 8
dell'ordine del giorno (parte ordinaria)

Nomina degli Amministratori.

Elenco Lista 2

SCHEDA	VPC ¹ NOMINATIVO AZIONISTA	DELEGATO	NUMERO DI AZIONI TOTALE
2299	TRANSAMERICA MORGAN STANLEY ACTIVE INTL ALLOCATION VP CARDARELLI ANGELO		111.496
1395	TREASURER OF THE STATE OF NORTH CAROLINA EQUITY INVESTMENT FUND POOLED CARDARELLI ANGELO		754.630
1397	TREASURER OF THE STATE OF NORTH CAROLINA EQUITY INVESTMENT FUND POOLED CARDARELLI ANGELO		505.423
1398	TREASURER OF THE STATE OF NORTH CAROLINA EQUITY INVESTMENT FUND POOLED CARDARELLI ANGELO		271.250
1401	TREASURER OF THE STATE OF NORTH CAROLINA EQUITY INVESTMENT FUND POOLED CARDARELLI ANGELO		811.600
1404	TREASURER OF THE STATE OF NORTH CAROLINA EQUITY INVESTMENT FUND POOLED CARDARELLI ANGELO		1.509.757
1405	TREASURER OF THE STATE OF NORTH CAROLINA EQUITY INVESTMENT FUND POOLED CARDARELLI ANGELO		989.138
3729	TREDJE AP-FONDEN CARDARELLI ANGELO		376.234
2755	TRIAD FOUNDATION INC CARDARELLI ANGELO		8.400
2888	TRINITY COLLEGE CARDARELLI ANGELO		18.034
3598	TROWE PRICE INTERNATIONAL CORE EQUITY FD CARDARELLI ANGELO		22.435
3905	TRUST & CUSTODY SERVICES BANK LTD AS TRUSTEE FOR PENSION INVESTMENT FUND TRUST NUM CARDARELLI ANGELO		72.664
3587	TRUST AND CUSTODY SERVICED BANK LIMITED CARDARELLI ANGELO		16.169
3588	TRUST AND CUSTODY SERVICED BANK LIMITED CARDARELLI ANGELO		19.438
3589	TRUST AND CUSTODY SERVICED BANK LIMITED CARDARELLI ANGELO		11.692
2581	TRUST CUSTODY SERV. BANK LTD NIKKO GLOBAL HIGH DIVIDEND E. CARDARELLI ANGELO		96.969
2580	TRUST CUSTODY SERVICES BANK RE NIKKO CS GLOBAL HIGH YIELD CARDARELLI ANGELO		184.000
3900	TRUST E CUSTODY SERVICES BANK LTD CARDARELLI ANGELO		257.739
3901	TRUST E CUSTODY SERVICES BANK LTD CARDARELLI ANGELO		81.529
3902	TRUST E CUSTODY SERVICES BANK LTD CARDARELLI ANGELO		25.742
3903	TRUST E CUSTODY SERVICES BANK LTD CARDARELLI ANGELO		268.195
3904	TRUST E CUSTODY SERVICES BANK LTD CARDARELLI ANGELO		107.252

¹VPC: voto per corrispondenza

ASSEMBLEA ORDINARIA E STRAORDINARIA

8 MAGGIO 2014

Segreteria Societaria - Ufficio Titoli



Seconda convocazione

Esito della votazione sul punto 8
dell'ordine del giorno (parte ordinaria)

Nomina degli Amministratori.

Elenco Lista 2

SCHEDA	VPC ¹ NOMINATIVO AZIONISTA	DELEGATO	NUMERO DI AZIONI TOTALE
2216	TRUST FOR RETIR MED, DENT & LIFE INS ARMY&AIR FORCE EXCH CARDARELLI ANGELO		54.017
1734	TRUSTEES OF CHINESE UNIV OF HK STAFF SUPERANN SCHEME (1995) CARDARELLI ANGELO		5.936
1500	TRUSTEES OF THE ESTATE OF BERNICE PAUAHIBISHOP DBA KAMAHAMEHA SCHOOLS CARDARELLI ANGELO		148.159
2741	TUI Travel Plc Common Investment Fund CARDARELLI ANGELO		142.238
3892	TUTMAN B&CE CONTRACTED-OUT PENSION SCHEM CARDARELLI ANGELO		38.299
2737	TYCO ELECTRONICS DEFINED MASTER TRUST CARDARELLI ANGELO		25.100
2883	The Health Foundation CARDARELLI ANGELO		131.688
2719	The Land Restoration Trust CARDARELLI ANGELO		99.465
2933	The TM Overstone UCITS Equity Income Fun CARDARELLI ANGELO		120.702
2808	Thyssen Global Investments Corp CARDARELLI ANGELO		11.757
1786	UAW RETIREE MEDICAL BENEFITS TRUST CARDARELLI ANGELO		27.499
1787	UAW RETIREE MEDICAL BENEFITS TRUST CARDARELLI ANGELO		7.027
1825	UAW RETIREE MEDICAL BENEFITS TRUST CARDARELLI ANGELO		44.324
1826	UAW RETIREE MEDICAL BENEFITS TRUST CARDARELLI ANGELO		37.300
1827	UAW RETIREE MEDICAL BENEFITS TRUST CARDARELLI ANGELO		12.173
1835	UAW RETIREE MEDICAL BENEFITS TRUST CARDARELLI ANGELO		18.232
2054	UAW RETIREE MEDICAL BENEFITS TRUST CARDARELLI ANGELO		163.700
2055	UAW RETIREE MEDICAL BENEFITS TRUST CARDARELLI ANGELO		139.158
2056	UAW RETIREE MEDICAL BENEFITS TRUST CARDARELLI ANGELO		107.462
2057	UAW RETIREE MEDICAL BENEFITS TRUST CARDARELLI ANGELO		63.866
2058	UAW RETIREE MEDICAL BENEFITS TRUST CARDARELLI ANGELO		291.885
2059	UAW RETIREE MEDICAL BENEFITS TRUST CARDARELLI ANGELO		140.745

¹VPC: voto per corrispondenza

ASSEMBLEA ORDINARIA E STRAORDINARIA

8 MAGGIO 2014

Segreteria Societaria - Ufficio Titoli



Seconda convocazione

Esito della votazione sul punto 8
dell'ordine del giorno (parte ordinaria)

Nomina degli Amministratori.

Elenco Lista 2

SCHEDA	VPC ¹ NOMINATIVO AZIONISTA	DELEGATO	NUMERO DI AZIONI TOTALE
2060	UAW RETIREE MEDICAL BENEFITS TRUST CARDARELLI ANGELO		181.543
2668	UBI PRAMERICA SGR SPA CARDARELLI ANGELO		800.000
2669	UBI PRAMERICA SGR SPA CARDARELLI ANGELO		600.000
2670	UBI PRAMERICA SGR SPA CARDARELLI ANGELO		100.000
2052	UBS (IRL) ETF PLC CARDARELLI ANGELO		1.810
60	UBS (LUX) EQUITY SICAV CARDARELLI ANGELO		224.036
63	UBS (LUX) EQUITY SICAV - GLOBAL HIGH DIVIDEND CARDARELLI ANGELO		281.348
58	UBS (LUX) SICAV 1 CARDARELLI ANGELO		24.764
61	UBS (LUX) SICAV 1 EMU EQUITIES ENHANCED (EUR) CARDARELLI ANGELO		209.974
65	UBS (LUX) STRATEGY XTRA SICAV CARDARELLI ANGELO		24.874
2154	UBS ETF CARDARELLI ANGELO		1.029.809
2155	UBS ETF CARDARELLI ANGELO		24.090
2156	UBS ETF CARDARELLI ANGELO		55.182
2157	UBS ETF CARDARELLI ANGELO		60.910
2158	UBS ETF CARDARELLI ANGELO		73.074
2159	UBS ETF CARDARELLI ANGELO		223.106
2160	UBS ETF CARDARELLI ANGELO		110.722
2153	UBS ETF-UBS-ETF DJ EURO STOXX 50 CARDARELLI ANGELO		822.912
69	UBS FUND MANAGEMENT (SWITZERLAND) AG CARDARELLI ANGELO		1.453.117
56	UBS FUND MANAGEMENT(LUXEMBOURG) SA CARDARELLI ANGELO		788.267
3351	UBS GLOBAL ASSET MANAGEMENT LIFE LTD CARDARELLI ANGELO		481.210
3352	UBS GLOBAL ASSET MANAGEMENT LIFE LTD CARDARELLI ANGELO		10.979

¹VPC: voto per corrispondenza

ASSEMBLEA ORDINARIA E STRAORDINARIA

8 MAGGIO 2014

Segreteria Societaria - Ufficio Titoli



Seconda convocazione

Esito della votazione sul punto 8
dell'ordine del giorno (parte ordinaria)

Nomina degli Amministratori.

Elenco Lista 2

SCHEDA	VPC ¹ NOMINATIVO AZIONISTA	DELEGATO	NUMERO DI AZIONI TOTALE
3418	UBS GLOBAL ASSET MANAGEMENT LIFE LTD CARDARELLI ANGELO		23.960
1505	UFCW CONSOLIDATED PENSION FUND CARDARELLI ANGELO		2.788
2750	UFCW LOCAL 152 RETAIL MEAT PENSION FD CARDARELLI ANGELO		15.780
2906	UFCW Union and Participating Food Indust CARDARELLI ANGELO		11.636
4028	UKA-FONDS CARDARELLI ANGELO		59.000
2746	UNILEVER UK PENSION FUND CARDARELLI ANGELO		102.316
2747	UNILEVER UK PENSION FUND CARDARELLI ANGELO		374.533
3909	UNION BANCAIRE PRIVEE EUROPE SA CARDARELLI ANGELO		297.333
3910	UNION BANCAIRE PRIVEE EUROPE SA CARDARELLI ANGELO		236.000
3795	UNION EUROPE VALUE CARDARELLI ANGELO		108.118
4060	UNION INVESTMENT PRIVATFONDS GMBH CARDARELLI ANGELO		1.391.533
4061	UNION INVESTMENT PRIVATFONDS GMBH CARDARELLI ANGELO		108.355
298	UNIPENSION INVEST FMBA EUROPAEISKE AKTIER CARDARELLI ANGELO		72.176
331	UNISUPER CARDARELLI ANGELO		71.448
1511	UNISYS MASTER TRUST CARDARELLI ANGELO		179.500
1788	UNITED AIRLINES PILOT DIRECTED ACCOUNT PLAN TRUST CARDARELLI ANGELO		26.500
1485	UNITED CHURCH FUNDS INC CARDARELLI ANGELO		35.100
4002	UNITED EMERGING MARKETS EQUITY POOL CARDARELLI ANGELO		26.400
101	UNITED FOOD + COMMERCIAL WORKERS INT PENSION PLAN FOR EMPLOYEES CARDARELLI ANGELO		10.200
2745	UNITED NATIONS RELIEF AND WORKS FOR PALESTINIAN REFUGEES IN THE NEAR EAST CARDARELLI ANGELO		10.964
1773	UNITED TECHNOLOGIES CORPORATION EMPLOYEE SAVINGS PLAN CARDARELLI ANGELO		162.238
524	UNIVERS CNP 1 CARDARELLI ANGELO		145.314

¹VPC: voto per corrispondenza

ASSEMBLEA ORDINARIA E STRAORDINARIA

8 MAGGIO 2014

Segreteria Societaria - Ufficio Titoli



Seconda convocazione

Esito della votazione sul punto 8
dell'ordine del giorno (parte ordinaria)

Nomina degli Amministratori.

Elenco Lista 2

SCHEDA	VPC ¹ NOMINATIVO AZIONISTA	DELEGATO	NUMERO DI AZIONI TOTALE
3947	UNIVERSAL INVEST BAYVK A1 FONDS CARDARELLI ANGELO		193.100
2141	UNIVERSAL SHIPOWNERS MARINE INS ASS LTD EQUITY CLASS 3 CARDARELLI ANGELO		16.752
3240	UNIVERSE THE CMI GLOBAL NETWORK FUND CARDARELLI ANGELO		1.451.588
3503	UNIVERSITIES SUPERANNUATION SCHEME CARDARELLI ANGELO		4.489.000
1508	UNIVERSITY OF GUELPH CARDARELLI ANGELO		9.900
1507	UNIVERSITY OF GUELPH FOREIGN PROPERTY TRUST CARDARELLI ANGELO		33.000
1496	UNIVERSITY OF MANITOBA PENSION PLAN (1993) CARDARELLI ANGELO		19.800
1518	UNIVERSITY OF PITTSBURGH MEDICAL CENTER SYSTE CARDARELLI ANGELO		35.446
2971	UNIVEST CARDARELLI ANGELO		170.000
2972	UNIVEST CARDARELLI ANGELO		134.343
1472	UPMC BASIC RETIREMENT PLAN MASTER TRUST CARDARELLI ANGELO		18.435
1497	UPS GROUP TRUST CARDARELLI ANGELO		6.482
1673	US RETIREMENT TRUST CARDARELLI ANGELO		8.120
348	US SPECIALTY INSURANCE COMPANY CARDARELLI ANGELO		27.426
998	US SPECIALTY INSURANCE COMPANY CARDARELLI ANGELO		40.382
1711	USAA CORNERSTONE MODERATELY AGGRESSIVE FUND CARDARELLI ANGELO		10.971
1712	USAA GLOBAL MANAGED VOLATILITY FUND CARDARELLI ANGELO		9.441
2748	UTAH STATE RETIREMENT SYSTEMS CARDARELLI ANGELO		340.922
2749	UTAH STATE RETIREMENT SYSTEMS CARDARELLI ANGELO		235.083
2061	UTAM CANADIAN EQUITY FUND CARDARELLI ANGELO		79.200
2108	VAILSBURG FUND LLC CARDARELLI ANGELO		2.466
399	VALIANT AKTIEN EUROP CARDARELLI ANGELO		28.800

¹VPC: voto per corrispondenza

ASSEMBLEA ORDINARIA E STRAORDINARIA

8 MAGGIO 2014

Segreteria Societaria - Ufficio Titoli



Seconda convocazione

Esito della votazione sul punto 8
dell'ordine del giorno (parte ordinaria)

Nomina degli Amministratori.

Elenco Lista 2

SCHEDA	VPC ¹ NOMINATIVO AZIONISTA	DELEGATO	NUMERO DI AZIONI TOTALE
3793	VALORATIONS	CARDARELLI ANGELO	45.400
2773	VAN ANDEL INSTITUTE	CARDARELLI ANGELO	22.464
3399	VANGUARD CARBON AWARE INTERNATIONAL SHAR	CARDARELLI ANGELO	22.753
3022	VANGUARD ENERGY FUND	CARDARELLI ANGELO	398.281
2985	VANGUARD EUROPEAN STOCK INDEX FUND	CARDARELLI ANGELO	6.000.581
3526	VANGUARD FID COMPANY EUROPEAN STOCK INDE	CARDARELLI ANGELO	146.310
3021	VANGUARD FTSE ALL-WORLD EX US INDEX FUND	CARDARELLI ANGELO	2.801.386
3032	VANGUARD FUNDS PLC	CARDARELLI ANGELO	23.560
3039	VANGUARD FUNDS PLC	CARDARELLI ANGELO	16.497
3040	VANGUARD FUNDS PLC	CARDARELLI ANGELO	18.945
3378	VANGUARD INTERNATIONAL SHARE INDEX FUND	CARDARELLI ANGELO	868.739
2999	VANGUARD INTERNATIONAL VALUE FUND	CARDARELLI ANGELO	1.339.683
3017	VANGUARD INTERNATIONAL VALUE FUND	CARDARELLI ANGELO	2.647.724
2062	VANGUARD INV F ICVC- FTSE DEV WOR LD EX - U.K. EQ INDEX F	CARDARELLI ANGELO	171.795
2063	VANGUARD INV F ICVC-VANGUARD FTSE DEV EUROPE EX-UK EQ INDEX F	CARDARELLI ANGELO	333.768
3293	VANGUARD INVESTMENT SERIES, PLC	CARDARELLI ANGELO	534.839
3294	VANGUARD INVESTMENT SERIES, PLC	CARDARELLI ANGELO	71.283
3295	VANGUARD INVESTMENT SERIES, PLC	CARDARELLI ANGELO	1.463.723
3296	VANGUARD INVESTMENT SERIES, PLC	CARDARELLI ANGELO	691.813
3297	VANGUARD INVESTMENT SERIES, PLC	CARDARELLI ANGELO	628.971
3298	VANGUARD INVESTMENT SERIES, PLC	CARDARELLI ANGELO	8.754
2986	VANGUARD TAX-MANAGED INTERNATIONAL FUND	CARDARELLI ANGELO	7.173.510

¹VPC: voto per corrispondenza

ASSEMBLEA ORDINARIA E STRAORDINARIA

8 MAGGIO 2014

Segreteria Societaria - Ufficio Titoli



Seconda convocazione

Esito della votazione sul punto 8
dell'ordine del giorno (parte ordinaria)

Nomina degli Amministratori.

Elenco Lista 2

SCHEDA	VPC ¹ NOMINATIVO AZIONISTA	DELEGATO	NUMERO DI AZIONI TOTALE
3521	VANGUARD TOTAL INTERNATIONAL STOCK INDEX CARDARELLI ANGELO		14.054.354
3018	VANGUARD TOTAL WORLD STOCK INDEX FUND CARDARELLI ANGELO		293.227
3442	VANTAGEPOINT EQUITY INCOME FUND CARDARELLI ANGELO		69.569
3470	VANTAGEPOINT INTERNATIONAL FUND CARDARELLI ANGELO		488.178
3443	VANTAGEPOINT OVERSEAS EQUITY INDEX FUND CARDARELLI ANGELO		55.760
3580	VAR INS PROD FD III GROW INC PORTFOL CARDARELLI ANGELO		41.600
3582	VAR INSURANCE PRODUCTS FUND OVERSEAS POR CARDARELLI ANGELO		169.700
651	VEBA PARTNERSHIP N LP CARDARELLI ANGELO		38.997
652	VEBA PARTNERSHIP N LP CARDARELLI ANGELO		110.570
650	VEBA PARTNERSHIP X LP . CARDARELLI ANGELO		82.906
3732	VERDIPAPI KLP AKSJEUROPA INDEKS 1 CARDARELLI ANGELO		125.382
3731	VERDIPAPIRFONDET KLP AKSJGLOBAL 1 CARDARELLI ANGELO		262.801
1530	VERIZON MASTER SAVINGS TRUST . CARDARELLI ANGELO		14.725
3630	VERMONT PENSION INVESTMENT COMMITTEE CARDARELLI ANGELO		158.691
3667	VIA RAIL CANADA INC MASTER TRUST PENS FU CARDARELLI ANGELO		5.200
230	VICTORIAN SUPERANNUATION FUND CARDARELLI ANGELO		147.042
233	VICTORIAN SUPERANNUATION FUND CARDARELLI ANGELO		34.748
359	VIDENT INTERNATIONAL INDEX FUND CARDARELLI ANGELO		35.688
499	VILLIERS ALTO CARDARELLI ANGELO		54.149
1523	VIRGINIA RETIREMENT SYSTEM . CARDARELLI ANGELO		468.129
1528	VIRGINIA RETIREMENT SYSTEM . CARDARELLI ANGELO		122.175
1529	VIRGINIA RETIREMENT SYSTEM . CARDARELLI ANGELO		204.546

¹VPC: voto per corrispondenza

ASSEMBLEA ORDINARIA E STRAORDINARIA

8 MAGGIO 2014

Segreteria Societaria - Ufficio Titoli



Seconda convocazione

Esito della votazione sul punto 8
dell'ordine del giorno (parte ordinaria)

Nomina degli Amministratori.

Elenco Lista 2

SCHEDA	VPC ¹ NOMINATIVO AZIONISTA	DELEGATO	NUMERO DI AZIONI TOTALE
3531	VIRTUS VARIABLE INSURANCE TRUST - VIRTUS INTERNATIONAL SERIES CARDARELLI ANGELO		395.300
266	VISION POOLED SUPERANNUATION TRUST CARDARELLI ANGELO		38.626
463	VOCATION MARCHE ARIANESPACE CONSEIL DE SURVEILLANCE DU FCP CARDARELLI ANGELO		6.174
2843	ValueQuest Partners LLC CARDARELLI ANGELO		13.520
2845	ValueQuest Partners LLC CARDARELLI ANGELO		855
2742	Voluntary Employees Beneficiary Associat CARDARELLI ANGELO		8.853
2080	WASHINGTON STATE INVESTMENT BOARD CARDARELLI ANGELO		995.283
2081	WASHINGTON STATE INVESTMENT BOARD CARDARELLI ANGELO		1.383.265
2082	WASHINGTON STATE INVESTMENT BOARD CARDARELLI ANGELO		1.272.900
2083	WASHINGTON STATE INVESTMENT BOARD CARDARELLI ANGELO		42.037
2084	WASHINGTON STATE INVESTMENT BOARD CARDARELLI ANGELO		98.299
2338	WELLINGTON MGMT PTF KY-DIVERSIFIED INFLATION HEDGES PTF-Q INV CARDARELLI ANGELO		35.036
2372	WELLINGTON TR CO NAT ASS COM TR F TR DIVERS INFLATION HDG PTF CARDARELLI ANGELO		248.213
2065	WELLINGTON TR CO NAT ASS MULT COMM DIVER INFL HEDGED II CARDARELLI ANGELO		18.046
2371	WELLINGTON TR CO NAT ASS MULT COMMON TR F TR REAL ASSET PTF CARDARELLI ANGELO		18.243
1391	WELLMARK INC. . CARDARELLI ANGELO		25.856
1396	WELLMARK OF SOUTH DAKOTA INC . CARDARELLI ANGELO		17.294
2072	WELLS FARGO ADVANTAGE DIVERIFIED INTERNATIONAL FUND CARDARELLI ANGELO		32.243
2073	WELLS FARGO ADVANTAGE DIVERIFIED INTERNATIONAL FUND CARDARELLI ANGELO		9.500
1654	WELLS FARGO ADVANTAGE GLOBAL DIVIDEND OPPORTUNITY FUND CARDARELLI ANGELO		200.000
2074	WELLS FARGO ADVANTAGE INTERNATIONAL EQUITY FUND CARDARELLI ANGELO		238.185
2071	WELLS FARGO ADVANTAGE VT INTERNATIONAL CORE FUND CARDARELLI ANGELO		378.375

¹VPC: voto per corrispondenza

ASSEMBLEA ORDINARIA E STRAORDINARIA

8 MAGGIO 2014

Segreteria Societaria - Ufficio Titoli



Seconda convocazione

Esito della votazione sul punto 8
dell'ordine del giorno (parte ordinaria)

Nomina degli Amministratori.

Elenco Lista 2

SCHEDA	VPC ¹ NOMINATIVO AZIONISTA	DELEGATO	NUMERO DI AZIONI TOTALE
289	WELLS FARGO AND CO CASH BALANCEPLAN CARDARELLI ANGELO		236.430
2070	WELLS FARGO BK DECL OF TR EST INV FUNDS FOR EMPLOYEE BEN TR CARDARELLI ANGELO		35.259
2076	WELLS FARGO MASTER TRUST INTERNATIONAL VALUE PORTFOLIO CARDARELLI ANGELO		153.300
2075	WELLS FARGOMASTER TRUST DIVERSIFIED STOCK PORTFOLIO CARDARELLI ANGELO		247.150
3888	WEST MIDLANDS METROPOLITAN AUTHORITY CARDARELLI ANGELO		279.000
1535	WEST VIRGINIA INVESTMENT MANAGEMENT BOARD CARDARELLI ANGELO		424.300
3691	WEST YORKSHIRE PENSION FUND CARDARELLI ANGELO		500.000
2227	WESTERN METAL INDUSTRY PENSION CARDARELLI ANGELO		40.981
1939	WESTPAC INTERNATIONAL SHARE INDEX TRUST CARDARELLI ANGELO		122.579
1531	WHEATON STOCK FUND CARDARELLI ANGELO		35.800
2941	WHEELS COMMON INVESTMENT FUND CARDARELLI ANGELO		29.804
2942	WHEELS COMMON INVESTMENT FUND CARDARELLI ANGELO		38.921
2943	WHEELS COMMON INVESTMENT FUND CARDARELLI ANGELO		30.930
3754	WHOLESALE GLOBAL EQUITY INDEX FUND CARDARELLI ANGELO		32.143
3753	WHOLESALE GLOBAL EQUITY VALUE FUND CARDARELLI ANGELO		150.350
3218	WHOLESALE UNIT TRUST MSCI GLOB INDEX SHS CARDARELLI ANGELO		39.384
653	WILLIAM BARRON HILTON CHARITABLE REMAINDER CARDARELLI ANGELO		80.100
1619	WILLIAM BEAUMONT HOSPITAL CARDARELLI ANGELO		5.190
1617	WILLIAM BEAUMONT HOSPITAL EMPLOYEES' RETIREMENT PLAN CARDARELLI ANGELO		10.320
1618	WILLIAM BEAUMONT HOSPITAL SELF-INSURANCE GRANTOR TRUST CARDARELLI ANGELO		580
321	WILMINGTON MULTI-MANAGER INTERNATIONAL FUND CARDARELLI ANGELO		9.414
322	WILMINGTON MULTI-MANAGER INTERNATIONAL FUND CARDARELLI ANGELO		24.800

¹VPC: voto per corrispondenza

ASSEMBLEA ORDINARIA E STRAORDINARIA

8 MAGGIO 2014

Segreteria Societaria - Ufficio Titoli



Seconda convocazione

Esito della votazione sul punto 8
dell'ordine del giorno (parte ordinaria)

Nomina degli Amministratori.

Elenco Lista 2

SCHEDA	VPC ¹ NOMINATIVO AZIONISTA	DELEGATO	NUMERO DI AZIONI TOTALE
2078	WILMINGTON TRUST RETIREMENT AND INST SER CO COLLECTIVE INV TR CARDARELLI ANGELO		154.600
88	WINTERTHUR LIFE U.K. LIMITED CARDARELLI ANGELO		42.069
1534	WISCONSIN PUBLIC SERVICE CORPORATION MASTER WELFARE CARDARELLI ANGELO		19.900
2086	WISDOMTREE DEFA EQUITY INCOME FUND CARDARELLI ANGELO		197.555
2087	WISDOMTREE DEFA FUND CARDARELLI ANGELO		230.940
2088	WISDOMTREE GLOBAL EQUITY INCOME FUND CARDARELLI ANGELO		41.788
2089	WISDOMTREE GLOBAL NATURAL RESOURCES FUND CARDARELLI ANGELO		21.489
2090	WISDOMTREE INTERNATIONAL DIVIDEND EX-FINANCIALS FUND CARDARELLI ANGELO		210.341
2091	WISDOMTREE INTERNATIONAL LARGE CAP DIVIDEND FUND CARDARELLI ANGELO		173.104
3124	WITAN INVESTMENT TRUST PLC CARDARELLI ANGELO		155.575
277	WM POOL EQUITIES TRUST NO 20 CARDARELLI ANGELO		239.525
326	WM POOL EQUITIES TRUST NO.38 CARDARELLI ANGELO		50.885
2209	WORLD ALPHA TILTS NON-LENDABLE FUND B CARDARELLI ANGELO		576
2396	WORLD INDEX OLUS SECURITIES LENDING COMMON TRUST FUND CARDARELLI ANGELO		38.068
2085	WSIB INVESTMENTS (PUBLIC EQUITIES) POOLED FUND TRUST CARDARELLI ANGELO		116.500
3364	WSSP INTERNATIONAL EQUITIES TRUST CARDARELLI ANGELO		6.026
3365	WSSP INTERNATIONAL EQUITIES TRUST CARDARELLI ANGELO		16.490
3366	WSSP INTERNATIONAL EQUITIES TRUST CARDARELLI ANGELO		46.500
3440	WYOMING RETIREMENT SYSTEM CARDARELLI ANGELO		2.962
3448	WYOMING RETIREMENT SYSTEM CARDARELLI ANGELO		63.186
3449	WYOMING RETIREMENT SYSTEM CARDARELLI ANGELO		6.356
3452	WYOMING RETIREMENT SYSTEM CARDARELLI ANGELO		60.261

¹VPC: voto per corrispondenza

ASSEMBLEA ORDINARIA E STRAORDINARIA

8 MAGGIO 2014

Segreteria Societaria - Ufficio Titoli



Seconda convocazione

Esito della votazione sul punto 8
dell'ordine del giorno (parte ordinaria)

Nomina degli Amministratori.

Elenco Lista 2

SCHEDA	VPC ¹ NOMINATIVO AZIONISTA	DELEGATO	NUMERO DI AZIONI TOTALE
3871	WYOMING RETIREMENT SYSTEM	CARDARELLI ANGELO	48.336
1751	XEROX CANADA EMPLOYEES RETIREMENT PLAN	CARDARELLI ANGELO	8.600
1610	XEROX CORPORATION RETIREMENT & SAVINGS PLAN	CARDARELLI ANGELO	14.200
1542	YORK UNIVERSITY PENSION FUND .	CARDARELLI ANGELO	73.200
3432	YOUNG MENS CHRISTIAN ASSOC. RETIR FD	CARDARELLI ANGELO	53.400
3695	the city of london inv trust plc	CARDARELLI ANGELO	425.000
2653	THE BANK OF NEW YORK MELLON ADR DIVISION	CARDARELLI ANGELO	42.099.430

Riepilogo Lista 2

TOTALE Lista 2	n°	3.109 azionisti per n°	919.513.554 Azioni
di cui			42,04 % delle azioni presenti
IN PROPRIO	n°	9 azionisti per n°	17.410 Azioni
			0,00 % delle azioni presenti
PER DELEGA	n°	3.100 azionisti per n°	919.496.144 Azioni
			42,04 % delle azioni presenti
PER CORRISPONDENZA n°		0 azionisti per n°	0 Azioni
			0,00 % delle azioni presenti

¹VPC: voto per corrispondenza

ASSEMBLEA ORDINARIA E STRAORDINARIA

8 MAGGIO 2014

Segreteria Societaria - Ufficio Titoli



Esito della votazione sul punto 9
dell'ordine del giorno (parte ordinaria)

Nomina del Presidente del Consiglio di Amministrazione

Azionisti Presenti

In proprio e per delega	n°	3.376	per n°	2.187.213.683 Azioni	60,18 % del capitale sociale
Per corrispondenza	n°	1	per n°	275 Azioni	0,00 % del capitale sociale
TOTALE PRESENTI	n°	3.377	per n°	2.187.213.958 Azioni	60,18 % del capitale sociale

Quorum per approvazione

n° 1.093.606.980 Voti favorevoli
(Pari a 1/2 delle Azioni Presenti + 1)

Esito Votazione

FAVOREVOLI	n°	3.200	azionisti per n°	2.143.241.789 Azioni	97,98958 % delle azioni presenti
CONTRARI	n°	124	azionisti per n°	28.419.592 Azioni	1,29935 % delle azioni presenti
ASTENUTI E NON VOTANTI	n°	55	azionisti per n°	15.552.577 Azioni	0,71107 % delle azioni presenti

La Proposta è approvata

ASSEMBLEA ORDINARIA E STRAORDINARIA

8 MAGGIO 2014

Segreteria Societaria - Ufficio Titoli



**Esito della votazione sul punto 9
dell'ordine del giorno (parte ordinaria)**

Nomina del Presidente del Consiglio di Amministrazione

Elenco Contrari

SCHEDA	VPC ¹	NOMINATIVO AZIONISTA	DELEGATO	NUMERO DI AZIONI TOTALE
4093		ADINOLFI VINCENZO		60.000
4072		AMATO TANCREDI		7.725
8		AMBRUZZI DANIELA		275
4095		ANGELETTI FRANCO		18
2469		BADOLATI AURELIO GIUSEPPE		1
4047		CECCARELLI CLAUDIO		460
126		DI TOMMASO SERGIO		2.000
133		DORI CARLO		1.075
4089		GRECO CARLA		1
4097		IEPPARIELLO ANTONIO		100
1602		LOSA FABRIZIO		1.000
2662		MAURO FERRUCCIO		500
2664		PACIFICO RICCARDO		10
135		VITANGELI GIORGIO		5
4096		ONOFRI MARIA	ANGELETTI FRANCO	17
134		ROSATI GIUSEPPINA	DORI CARLO	1.000
2363		AARGAUISCHE PENSIONS KASSE	CARDARELLI ANGELO	102.194
2364		AARGAUISCHE PENSIONS KASSE	CARDARELLI ANGELO	78.453
654		ABERDEEN CITY COUNCIL PENSION FUND	CARDARELLI ANGELO	11.000
655		ABERDEEN CITY COUNCIL PENSION FUND	CARDARELLI ANGELO	384.200
437		AG2R LA MONDIALE EE ACTIONS EURO	CARDARELLI ANGELO	7.925
435		AG2R LA MONDIALE ES ACTIONS EURO	CARDARELLI ANGELO	6.711
436		AG2R LA MONDIALE ES LABEL EQUILIBRE EURO	CARDARELLI ANGELO	14.374
438		AG2R LA MONDIALE ES LABEL EQUILIBRE EURO	CARDARELLI ANGELO	2.051
3751		ALLIANZ GLOBAL INVESTORS France S.A	CARDARELLI ANGELO	650.000
3752		ALLIANZ GLOBAL INVESTORS France S.A	CARDARELLI ANGELO	280.000

¹VPC: voto per corrispondenza

ASSEMBLEA ORDINARIA E STRAORDINARIA

8 MAGGIO 2014

Segreteria Societaria - Ufficio Titoli



**Esito della votazione sul punto 9
dell'ordine del giorno (parte ordinaria)**

Nomina del Presidente del Consiglio di Amministrazione

Elenco Contrari

SCHEDA	VPC ¹	NOMINATIVO AZIONISTA	DELEGATO	NUMERO DI AZIONI TOTALE
3943		AMUNDI	CARDARELLI ANGELO	99.470
2624		ARCALIS	CARDARELLI ANGELO	49.000
2677		BAYERNINVEST EBECK ETHIK FONDS	CARDARELLI ANGELO	6.080
4059		BAYERNINVEST KAPITALANLAGEGESELLSCHAFT M	CARDARELLI ANGELO	13.000
4062		BAYERNINVEST KAPITALANLAGEGESELLSCHAFT M	CARDARELLI ANGELO	40.930
3914		BayernInvest KAG mbH	CARDARELLI ANGELO	867.016
3234		CAPACITY FONDS INSTITUTIONEL-ACTIONS ETRANGERES PIB	CARDARELLI ANGELO	42.939
402		CNP ASSURANCES SA	CARDARELLI ANGELO	35.261
403		CNP ASSURANCES SA	CARDARELLI ANGELO	210.616
404		CNP ASSURANCES SA	CARDARELLI ANGELO	15.885
405		CNP ASSURANCES SA	CARDARELLI ANGELO	3.640.000
406		CNP ASSURANCES SA	CARDARELLI ANGELO	512.246
407		CNP ASSURANCES SA	CARDARELLI ANGELO	20.678
408		CNP ASSURANCES SA	CARDARELLI ANGELO	855.102
409		CNP ASSURANCES SA	CARDARELLI ANGELO	64.000
410		CNP ASSURANCES SA	CARDARELLI ANGELO	99.895
411		CNP ASSURANCES SA	CARDARELLI ANGELO	153.406
412		CNP ASSURANCES SA	CARDARELLI ANGELO	40.545
413		CNP ASSURANCES SA	CARDARELLI ANGELO	4.221.806
414		CNP ASSURANCES SA	CARDARELLI ANGELO	29.155
415		CNP ASSURANCES SA	CARDARELLI ANGELO	722.581
416		CNP ASSURANCES SA	CARDARELLI ANGELO	18.505
417		CNP ASSURANCES SA	CARDARELLI ANGELO	41.995
418		CNP ASSURANCES SA	CARDARELLI ANGELO	8.126
425		CNP ASSURANCES SA	CARDARELLI ANGELO	281.596
3942		CPR AM	CARDARELLI ANGELO	341.241

¹VPC: voto per corrispondenza

ASSEMBLEA ORDINARIA E STRAORDINARIA

8 MAGGIO 2014

Segreteria Societaria - Ufficio Titoli



**Esito della votazione sul punto 9
dell'ordine del giorno (parte ordinaria)**

Nomina del Presidente del Consiglio di Amministrazione

Elenco Contrari

SCHEDA	VPC ¹ NOMINATIVO AZIONISTA	DELEGATO	NUMERO DI AZIONI TOTALE
1811	EAST RIDING PENSION FUND	CARDARELLI ANGELO	120.000
427	ECOFI ACTIONS SCR	CARDARELLI ANGELO	12.809
3115	EDMOND DE ROTHSCHILD AM	CARDARELLI ANGELO	1.049.100
3741	ETHIS VALEURS	CARDARELLI ANGELO	53.447
3235	ETHOS SERVICES S.A.	CARDARELLI ANGELO	43.406
2937	FALKIRK COUNCIL PENSION FUND	CARDARELLI ANGELO	321.000
3735	FCP ACTIONS ISR	CARDARELLI ANGELO	850.000
3736	FCP AG2R EURO ACTIONES	CARDARELLI ANGELO	130.000
585	FCP LBPAM ACTIONS EUROPE	CARDARELLI ANGELO	180.500
584	FCP LBPAM VOIE LACTEE 1	CARDARELLI ANGELO	8.424
587	FCP LBPAM VOIE LACTEE 2	CARDARELLI ANGELO	18.454
3737	FCP REGARD SEL.ACT EURO.	CARDARELLI ANGELO	260.000
586	FCP TONI ACTIONS 100	CARDARELLI ANGELO	152.201
588	FCP TUTELAIRE ACTIONS	CARDARELLI ANGELO	14.733
589	FCP TUTELAIRE ACTIONS ETHIQUES	CARDARELLI ANGELO	16.284
590	FCP VIVACCIO ACTIONS	CARDARELLI ANGELO	620.536
426	FG ACTIONS	CARDARELLI ANGELO	6.800
85	FIDANTE PARTNERS LIMITED AS RE FOR RIVER AND MERCANTILE GLOBAL EQUITY FUND	CARDARELLI ANGELO	10.755
3658	FONDS COMMUN POUR LES REGIMES DE RETRAITE DE L'UNIVERSITE LAVAL MAISON OMERS GINGR	CARDARELLI ANGELO	42.068
3659	FONDS DE SOLIDARITE DES TRAVAILLEURS DU QUEBEC	CARDARELLI ANGELO	20
419	INVESTISSEMENT TRESOR VIE	CARDARELLI ANGELO	5.080
420	INVESTISSEMENT TRESOR VIE	CARDARELLI ANGELO	27.360
3941	LA BANQUE POSTALE	CARDARELLI ANGELO	50.080
421	LA BANQUE POSTALE DE PREVOYANCE	CARDARELLI ANGELO	137.000
553	LBPAM ACTIONS DEVELOPPEMENT DURABLE	CARDARELLI ANGELO	706.778
554	LBPAM ACTIONS EURO FOCUS EMERGEN	CARDARELLI ANGELO	250.000

¹VPC: voto per corrispondenza

ASSEMBLEA ORDINARIA E STRAORDINARIA

8 MAGGIO 2014

Segreteria Societaria - Ufficio Titoli



**Esito della votazione sul punto 9
dell'ordine del giorno (parte ordinaria)**

Nomina del Presidente del Consiglio di Amministrazione

Elenco Contrari

SCHEDA	VPC ¹ NOMINATIVO AZIONISTA	DELEGATO	NUMERO DI AZIONI TOTALE
592	LBPAM ACTIONS INDICE	CARDARELLI ANGELO	521.602
595	LBPAM ACTIONS ISR MONDE	CARDARELLI ANGELO	22.340
594	LBPAM PROFIL 100	CARDARELLI ANGELO	73.586
593	LBPAM PROFIL 80 PEA	CARDARELLI ANGELO	171.224
3906	LOMBARD ODIER DARIER HFM SA INSTITUTIONNEL-3D	CARDARELLI ANGELO	98.399
3730	LONDON BOROUGH HOUNSLOW PENSION FD	CARDARELLI ANGELO	196.300
3872	LONDON BOROUGH OF CAMDEN PENSION FUND	CARDARELLI ANGELO	500.100
2774	MERSEYSIDE PENSION FUND	CARDARELLI ANGELO	100.000
2775	MERSEYSIDE PENSION FUND	CARDARELLI ANGELO	197.241
1643	NOTTINGHAMSHIRE COUNTY COUNCIL PENSION FUND	CARDARELLI ANGELO	157.102
71	PENSIONS KASSE POST	CARDARELLI ANGELO	600.019
389	PETTELAAR EFFECTENBEW INZ SNSRESP IND FND	CARDARELLI ANGELO	207.857
3742	PRADO ACTIONS	CARDARELLI ANGELO	328.420
422	PREVIPOSTE	CARDARELLI ANGELO	49.117
423	PREVIPOSTE	CARDARELLI ANGELO	83.206
424	PREVIPOSTE	CARDARELLI ANGELO	70.350
2674	RBC ISB FR	CARDARELLI ANGELO	4.847
3740	REGARD ACTIONS DEVELOPPEMENT DURABLE	CARDARELLI ANGELO	200.000
3739	REGARD ACTIONS EURO	CARDARELLI ANGELO	900.000
3738	REGARD ACTIONS EUROPE	CARDARELLI ANGELO	200.000
2274	REGIME DE RETRAITE DE L'UNIVERSITE DE MONTREAL	CARDARELLI ANGELO	171.141
376	RIVER AND MERCANTILE GLOBAL EQUITY FUND	CARDARELLI ANGELO	95.436
332	RIVER AND MERCANTILE GLOBAL HIGH INCOME FUND	CARDARELLI ANGELO	10.132
342	RIVER AND MERCANTILE GLOBAL OPPORTUNITIES FUND	CARDARELLI ANGELO	180.975
364	RIVER AND MERCANTILE INTERNATIONAL EQUITY FUND	CARDARELLI ANGELO	2.148
1869	SEASONS SERIES TRUST ASSET ALLOCATION:DIVERSIFIED GROWTH PTF	CARDARELLI ANGELO	5.947

¹VPC: voto per corrispondenza

ASSEMBLEA ORDINARIA E STRAORDINARIA

8 MAGGIO 2014

Segreteria Societaria - Ufficio Titoli



**Esito della votazione sul punto 9
dell'ordine del giorno (parte ordinaria)**

Nomina del Presidente del Consiglio di Amministrazione

Elenco Contrari

SCHEDA	VPC ¹ NOMINATIVO AZIONISTA	DELEGATO	NUMERO DI AZIONI TOTALE
1871	SEASONS SERIES TRUST INTERNATIONAL EQUITY PORTFOLIO CARDARELLI ANGELO		36.152
1870	SEASONS SERIES TRUST LARGE CAP VALUE PORTFOLIO CARDARELLI ANGELO		20.464
591	SICAV LBPAM ACTIONS EURO CARDARELLI ANGELO		453.000
596	SICAV LBPAM RESPONSABLE ACTIONSEURO CARDARELLI ANGELO		86.421
3887	SOUTH YORKSHIRE PENSIONS AUTHORITY CARDARELLI ANGELO		370.000
1867	SUNAMERICA EQUITY FUNDS SUNAMERICA INTERNATIONAL DIV ST FUND CARDARELLI ANGELO		118.106
1865	SUNAMERICA SERIES TRUST FOREIGN VALUE PORTFOLIO CARDARELLI ANGELO		470.320
1866	SUNAMERICA SERIES TRUST INTERNATIONAL GROWTH AND INCOME PTF CARDARELLI ANGELO		311.472
1868	SUNAMERICA SPECIALTY SERIES SUNAMERICA INCOME EXPLORER FUND CARDARELLI ANGELO		5.729
331	UNISUPER CARDARELLI ANGELO		71.448
372	UNISUPER CARDARELLI ANGELO		124.747
1812	VALIC COMPANY I - ASSET ALLOCATION FUND CARDARELLI ANGELO		6.962
2285	VALIC COMPANY I - FOREIGN VALUE FUND CARDARELLI ANGELO		524.979
2288	VALIC COMPANY I - GLOBAL STRATEGY FUND CARDARELLI ANGELO		170.306
2284	VALIC COMPANY I - INTERNATIONAL EQUITIES FUND CARDARELLI ANGELO		94.514
2286	VALIC COMPANY I - INTERNATIONAL EQUITIES FUND CARDARELLI ANGELO		120.373
2287	VALIC COMPANY I - INTERNATIONAL EQUITIES FUND CARDARELLI ANGELO		124.466
3888	WEST MIDLANDS METROPOLITAN AUTHORITY CARDARELLI ANGELO		279.000
3691	WEST YORKSHIRE PENSION FUND CARDARELLI ANGELO		500.000
2653	THE BANK OF NEW YORK MELLON ADR DIVISION CARDARELLI ANGELO		254.640

¹VPC: voto per corrispondenza

ASSEMBLEA ORDINARIA E STRAORDINARIA

8 MAGGIO 2014

Segreteria Societaria - Ufficio Titoli



Esito della votazione sul punto 9
dell'ordine del giorno (parte ordinaria)

Nomina del Presidente del Consiglio di Amministrazione

Elenco Contrari

SCHEDA VPC¹ NOMINATIVO AZIONISTA

DELEGATO

NUMERO DI AZIONI
TOTALE

Riepilogo Contrari

TOTALE CONTRARI	n°	124 azionisti per n°	28.419.592 Azioni 1,29935 % delle azioni presenti
di cui			
IN PROPRIO	n°	14 azionisti per n°	73.170 Azioni 0,00335 % delle azioni presenti
PER DELEGA	n°	110 azionisti per n°	28.346.422 Azioni 1,29601 % delle azioni presenti
PER CORRISPONDENZA n°		0 azionisti per n°	0 Azioni 0,00000 % delle azioni presenti

¹VPC: voto per corrispondenza

ASSEMBLEA ORDINARIA E STRAORDINARIA

8 MAGGIO 2014

Segreteria Societaria - Ufficio Titoli



**Esito della votazione sul punto 9
dell'ordine del giorno (parte ordinaria)**

Nomina del Presidente del Consiglio di Amministrazione

Elenco Astenuti

SCHEDA	VPC ¹ NOMINATIVO AZIONISTA	DELEGATO	NUMERO DI AZIONI TOTALE
2515	APAENI RAPP. CHIURAZZI		6.000
2571	IADICICCO ANTONIO		4.500
4084	METELKA LUCIANO		5.000
2661	PEDERSOLI LANFRANCO		1.200
14	FONDAZIONE CULTURALE RESPONSABILITA' ETICA	MEGGIOLARO MAURO	80
2442	AMNESTY INTERNATIONAL SEZIONE ITALIANA	RUFINI GIOVANNI	1
2440	BELLINO ROCI PIERCARLO	BELLINO ROCI MAURO	5.000
145	ANIMA SGR SPA - FONDO ANIMA GEO EUROPA	CARDARELLI ANGELO	250.000
146	ANIMA SGR SPA - FONDO ANIMA GEO ITALIA	CARDARELLI ANGELO	1.000.000
2671	ANIMA SGR SPA - FONDO ANIMA ITALIA	CARDARELLI ANGELO	500.000
144	ANIMA SGR SPA - FONDO ANIMA STAR ITALIA ALTO POTENZIALE	CARDARELLI ANGELO	250.000
4078	ARCA SGR FONDO ARCA AZIONI ITALIA	CARDARELLI ANGELO	2.000.000
4079	ARCA SGR FONDO ARCA BB	CARDARELLI ANGELO	300.000
4016	BANNER HEALTH	CARDARELLI ANGELO	142.500
4029	CHARLOTTE-MECKLENBURG DEFINED BENEFIT PE	CARDARELLI ANGELO	17.270
4030	CHARLOTTE-MECKLENBURG HOSPITAL AUTHORITY	CARDARELLI ANGELO	139.770
4031	CHARLOTTE-MECKLENBURG HOSPITAL AUTHORITY	CARDARELLI ANGELO	7.335
4012	COVENANT MINISTRIES OF BENEVOLENCE	CARDARELLI ANGELO	24.910
1310	DOMTAR INDUSTRIES INC. MASTER TRUST	CARDARELLI ANGELO	25.000
4013	EVAN COV CHURCH RET PLAN	CARDARELLI ANGELO	11.815
4014	GUILFORD GLAZER TRUST OF 1984	CARDARELLI ANGELO	15.875
3889	HSBC PRIV BANK (CI) LTD G	CARDARELLI ANGELO	19.000
644	ICBT HOLDINGS LIMITED	CARDARELLI ANGELO	6.125
4015	JEWISH COMMUNITY FOUNDATION OF THE JEWIS	CARDARELLI ANGELO	3.265

¹VPC: voto per corrispondenza

ASSEMBLEA ORDINARIA E STRAORDINARIA

8 MAGGIO 2014

Segreteria Societaria - Ufficio Titoli



**Esito della votazione sul punto 9
dell'ordine del giorno (parte ordinaria)**

Nomina del Presidente del Consiglio di Amministrazione

Elenco Astenuti

SCHEDA	VPC ¹ NOMINATIVO AZIONISTA	DELEGATO	NUMERO DI AZIONI TOTALE
1479	JOHN D SPEARS GRAT I DTD 2/20/2009 FBO JULIE SPEARS	CARDARELLI ANGELO	5.700
1478	JOHN D SPEARS GRAT I DTD 2/20/2009 FBO LUCY SPEARS	CARDARELLI ANGELO	5.525
1469	JOHN D. SPEARS REVOCABLE TRUST	CARDARELLI ANGELO	61.500
1470	JOHN D. SPEARS REVOCABLE TRUST	CARDARELLI ANGELO	1.975
3709	Joanne Cotsen Trust B	CARDARELLI ANGELO	1.279
2646	MATMUT ACTIONS EURO	CARDARELLI ANGELO	23.000
2645	MIF SELECT EUROPE	CARDARELLI ANGELO	133.525
566	OFI GESTION PRIVEE	CARDARELLI ANGELO	30.000
1475	PROMEDICA HEALTH SYSTEM .	CARDARELLI ANGELO	58.600
1471	PROMEDICA HEALTH SYSTEM INC. CASH BALANCE RETIREM	CARDARELLI ANGELO	18.976
4017	Pelican Fund, L.P.	CARDARELLI ANGELO	33.500
323	RETIR.PL.EMPL.SOUTH BROWARD HOSPITAL DISTRICT HOLLYWOOD FLORIDATRICT HOLLYWOOD FLORIDA	CARDARELLI ANGELO	34.360
4032	THE CAROLINAS HEALTHCARE FOUNDATION INC	CARDARELLI ANGELO	32.865
648	TWEEDY BROWNE GLOBAL HIGH DIVIDEND PARTNERS LL	CARDARELLI ANGELO	10.000
1577	TWEEDY BROWNE GLOBAL VAUE FUND II CURRENCY UNHEDGED	CARDARELLI ANGELO	240.000
2151	TWEEDY BROWNE VALUE FUNDS-TWEEDY BROWNE GLOB HIGH DIV VALUE F	CARDARELLI ANGELO	95.800
1576	TWEEDY BROWNE WORLDWIDE HIGH DIVIDEND YIELD VALUE	CARDARELLI ANGELO	457.200
3503	UNIVERSITIES SUPERANNUATION SCHEME	CARDARELLI ANGELO	4.489.000
4018	USAA MASTER TRUST (PENSION AND RISP)	CARDARELLI ANGELO	153.995
4019	WITAN INVESTMENT TRUST PLC	CARDARELLI ANGELO	49.200
2653	THE BANK OF NEW YORK MELLON ADR DIVISION	CARDARELLI ANGELO	376.330

¹VPC: voto per corrispondenza

ASSEMBLEA ORDINARIA E STRAORDINARIA

8 MAGGIO 2014

Segreteria Societaria - Ufficio Titoli



Esito della votazione sul punto 9
dell'ordine del giorno (parte ordinaria)

Nomina del Presidente del Consiglio di Amministrazione

Elenco Astenuti

SCHEDA VPC¹ NOMINATIVO AZIONISTA

DELEGATO

NUMERO DI AZIONI
TOTALE

Riepilogo Astenuti

TOTALE ASTENUTI	n°	45 azionisti per n°	11.046.976 Azioni
di cui			0,50507 % delle azioni presenti
IN PROPRIO	n°	4 azionisti per n°	16.700 Azioni
			0,00076 % delle azioni presenti
PER DELEGA	n°	41 azionisti per n°	11.030.276 Azioni
			0,50431 % delle azioni presenti
PER CORRISPONDENZA n°		0 azionisti per n°	0 Azioni
			0,00000 % delle azioni presenti

¹VPC: voto per corrispondenza

ASSEMBLEA ORDINARIA E STRAORDINARIA

8 MAGGIO 2014

Segreteria Societaria - Ufficio Titoli



Esito della votazione sul punto 9
dell'ordine del giorno (parte ordinaria)

Nomina del Presidente del Consiglio di Amministrazione

Elenco Non Votanti

SCHEDA	VPC ¹	NOMINATIVO AZIONISTA	DELEGATO	NUMERO DI AZIONI TOTALE
2499		LA VERDE LUCIO		2.000
2572		NOTARFONZO ARNALDO		2.100
4085		RENZI MARIO	RENZI LAURA	1
2569		BELLINI RENATO	SANTIEMMA ELENA	1.500
4039		CHALLENGE FUNDS	CARDARELLI ANGELO	1.000.000
649		ERSEL ASSET MANAGEMENT SGR S.P.A. - ERSEL AM FONDERSEL PMI	CARDARELLI ANGELO	600.000
142		MEDIOLANUM FLESSIBILE ITALIA	CARDARELLI ANGELO	1.400.000
2668		UBI PRAMERICA SGR SPA	CARDARELLI ANGELO	800.000
2669		UBI PRAMERICA SGR SPA	CARDARELLI ANGELO	600.000
2670		UBI PRAMERICA SGR SPA	CARDARELLI ANGELO	100.000

Riepilogo Non votanti

TOTALE NON VOTANTI	n°	10 azionisti per n°	4.505.601 Azioni 0,20600 % delle azioni presenti
di cui			
IN PROPRIO	n°	2 azionisti per n°	4.100 Azioni 0,00019 % delle azioni presenti
PER DELEGA	n°	8 azionisti per n°	4.501.501 Azioni 0,20581 % delle azioni presenti
PER CORRISPONDENZA	n°	0 azionisti per n°	0 Azioni 0,00000 % delle azioni presenti

¹VPC: voto per corrispondenza

ASSEMBLEA ORDINARIA E STRAORDINARIA

8 MAGGIO 2014

Segreteria Societaria - Ufficio Titoli



**Esito della votazione sul punto 9
dell'ordine del giorno (parte ordinaria)**

Nomina del Presidente del Consiglio di Amministrazione

Elenco Favorevoli

SCHEDA	VPC ¹	NOMINATIVO AZIONISTA	DELEGATO	NUMERO DI AZIONI TOTALE
2566		ACCORINTI GIUSEPPE		100
2441		BELLINO ROCI PIERCARLO		5.000
10		BUCCINO VINCENZO		4.127
2568		CAPUTO RITA		250
4087		CHIARUGI FRANCO		5.000
4088		CHIARUGI LUCIANO		1.000
4082		COLLEONI ANGELO		1.992
2667		CORDELLI SILVIA		2.550
2570		COTONE PIERPAOLO		1.000
130	C	DI NOIA CARMINE		275
4073		DI TEODORO VITO		200
2663		PETRICCA ALBERTO		1.900
2564		PEZZI LUIGI		1.700
137		PODRINI ADELLO		4.137
4068		SPINA ROSARIO		5.000
2567		ZACCAGNINO RAFFAELE		500
4076		MINISTERO DELL'ECONOMIA E DELLE FINANZE PARLATO FRANCESCO		157.552.137
160		ALLEANZA ASSICURAZIONI ZAPPI ELENA		6.400
158		ALLEANZA ASSICURAZIONI - SGR ALLT ALLE AZIONARIA ZAPPI ELENA		61.081
157		ALLEANZA ASSICURAZIONI - SGR ALLT ALLE BILANCIATA ZAPPI ELENA		32.646
152		ALLEANZA ASSICURAZIONI - SGR ALLT ALME AZIONARIO ZAPPI ELENA		7.481
153		ALLEANZA ASSICURAZIONI - SGR ALLT ALME BILANCIATO ZAPPI ELENA		6.063

¹VPC: voto per corrispondenza

ASSEMBLEA ORDINARIA E STRAORDINARIA

8 MAGGIO 2014

Segreteria Societaria - Ufficio Titoli



**Esito della votazione sul punto 9
dell'ordine del giorno (parte ordinaria)**

Nomina del Presidente del Consiglio di Amministrazione

Elenco Favorevoli

SCHEDA	VPC ¹ NOMINATIVO AZIONISTA	DELEGATO	NUMERO DI AZIONI TOTALE
155	ALLEANZA ASSICURAZIONI - SGR ALLT EUR SGIORGIO ZAPPI ELENA		294.730
159	ALLEANZA ASSICURAZIONI - SGR ALLT PAT EX TORO ZAPPI ELENA		36.900
154	ALLEANZA ASSICURAZIONI - SGR ALLT SAN GIORGIO ZAPPI ELENA		715.000
156	ALLEANZA ASSICURAZIONI - SGR GS ALLT GARANTITA ZAPPI ELENA		70.470
162	ASSICURAZIONI GENERALI - SGR AG EURPN EQUITY FP ZAPPI ELENA		104
163	ASSICURAZIONI GENERALI - SGR AG UK PAT DANNI ZAPPI ELENA		7.150
207	FATA ASSICURAZIONI D - SGR FATA ASSICUR DANNI PATRI ZAPPI ELENA		49.200
4102	GENERALI ESPANA SA DE SEGUROS Y REASEGUROS ZAPPI ELENA		443.874
215	GENERALI INVESTMENTS DEUT. KAG MBH - GID GENERALI AKTIVMIX DYNAMI ZAPPI ELENA		63.770
214	GENERALI INVESTMENTS DEUT. KAG MBH - GID-FONDS GPRET MULTIFLEX ZAPPI ELENA		3.612
213	GENERALI INVESTMENTS DEUT. KAG MBH - GID-FONDS GPRET MULTIFLEX II ZAPPI ELENA		4.082
209	GENERALI INVESTMENTS DEUTSCHLAND KAG MBH - GID-FONDS AVAOT ZAPPI ELENA		233.900
208	GENERALI INVESTMENTS DEUTSCHLAND KAG MBH - GID-FONDS AVAOT II ZAPPI ELENA		105.900
210	GENERALI INVESTMENTS DEUTSCHLAND KAG MBH - GID-FONDS AVAOT III ZAPPI ELENA		55.200
212	GENERALI INVESTMENTS DEUTSCHLAND KAG MBH - GID-FONDS GLAKOR ZAPPI ELENA		133.533
211	GENERALI INVESTMENTS DEUTSCHLAND KAG MBH - GID-FONDS GVMET ZAPPI ELENA		252.600
191	GENERALI ITALIA SPA ZAPPI ELENA		582.200
188	GENERALI ITALIA SPA - SGR AG EURO BLUE CHIPS ZAPPI ELENA		78.559
199	GENERALI ITALIA SPA - SGR AG EUROPEAN EQUITY ZAPPI ELENA		45.407
189	GENERALI ITALIA SPA - SGR AG GLOBAL BOND ZAPPI ELENA		18.772
192	GENERALI ITALIA SPA - SGR AG GLOBAL EQUITY ZAPPI ELENA		64.255
179	GENERALI ITALIA SPA - SGR AG GS GESAV ZAPPI ELENA		572.610
174	GENERALI ITALIA SPA - SGR AG GS GESAV GLOBAL ZAPPI ELENA		137.004

¹VPC: voto per corrispondenza

ASSEMBLEA ORDINARIA E STRAORDINARIA

8 MAGGIO 2014

Segreteria Societaria - Ufficio Titoli



**Esito della votazione sul punto 9
dell'ordine del giorno (parte ordinaria)**

Nomina del Presidente del Consiglio di Amministrazione

Elenco Favorevoli

SCHEDA	VPC ¹ NOMINATIVO AZIONISTA	DELEGATO	NUMERO DI AZIONI TOTALE
178	GENERALI ITALIA SPA - SGR AG GS PREVIR ZAPPI ELENA		12.600
180	GENERALI ITALIA SPA - SGR AG GS RENDIGEN ZAPPI ELENA		5.270
185	GENERALI ITALIA SPA - SGR AG PREV GL BALANCE ZAPPI ELENA		12.535
181	GENERALI ITALIA SPA - SGR AG PREV GL BOND ZAPPI ELENA		29.909
182	GENERALI ITALIA SPA - SGR AG PREV GL CAPITAL ZAPPI ELENA		44.133
183	GENERALI ITALIA SPA - SGR AG PREV VL GB+ ZAPPI ELENA		14.999
186	GENERALI ITALIA SPA - SGR AG PREV VL GBALANCE ZAPPI ELENA		4.610
184	GENERALI ITALIA SPA - SGR AG PREV VL GCAPITAL ZAPPI ELENA		59.354
204	GENERALI ITALIA SPA - SGR ALLT AURIS ZAPPI ELENA		45.890
198	GENERALI ITALIA SPA - SGR ALLT DANNI ZAPPI ELENA		661.350
202	GENERALI ITALIA SPA - SGR ALLT RISPAV ZAPPI ELENA		181.960
203	GENERALI ITALIA SPA - SGR ALLT RISPAV PREVIDENZA ZAPPI ELENA		7.240
201	GENERALI ITALIA SPA - SGR INA CRESC PREVIDENZA ZAPPI ELENA		16.546
205	GENERALI ITALIA SPA - SGR INA EURFOR MERCATI ZAPPI ELENA		34.000
175	GENERALI ITALIA SPA - SGR INA EURO FORTE ZAPPI ELENA		667.780
197	GENERALI ITALIA SPA - SGR INA EUROF PREVIDENZA ZAPPI ELENA		100.600
193	GENERALI ITALIA SPA - SGR INA EUROFOR RE ZAPPI ELENA		60.000
176	GENERALI ITALIA SPA - SGR INA F.PENS. BILANCIATO ZAPPI ELENA		13.251
177	GENERALI ITALIA SPA - SGR INA F.PENS. CRESCITA ZAPPI ELENA		32.125
194	GENERALI ITALIA SPA - SGR INA FORZA 5 ZAPPI ELENA		406
195	GENERALI ITALIA SPA - SGR INA FORZA 6 ZAPPI ELENA		1.654
196	GENERALI ITALIA SPA - SGR INA FORZA 7 ZAPPI ELENA		4.698
200	GENERALI ITALIA SPA - SGR INA PREV SOLIDA ZAPPI ELENA		10.880

¹VPC: voto per corrispondenza

ASSEMBLEA ORDINARIA E STRAORDINARIA

8 MAGGIO 2014

Segreteria Societaria - Ufficio Titoli



**Esito della votazione sul punto 9
dell'ordine del giorno (parte ordinaria)**

Nomina del Presidente del Consiglio di Amministrazione

Elenco Favorevoli

SCHEDA	VPC ¹ NOMINATIVO AZIONISTA	DELEGATO	NUMERO DI AZIONI TOTALE
217	GENERALI LEVENSVZERKERING MAATSCHAPPIJ NV ZAPPI ELENA		228.630
206	GENERTEL S.P.A. - SGR GENERTEL ZAPPI ELENA		211.400
168	GENERTELLIFE SPA - SGR GL AZ ITALIA PREVIDENZA ZAPPI ELENA		8.300
169	GENERTELLIFE SPA - SGR GL AZ PREVIDENZA ZAPPI ELENA		7.187
171	GENERTELLIFE SPA - SGR GL DIN PREVIDENZA ZAPPI ELENA		49.855
167	GENERTELLIFE SPA - SGR GL FUTURO PLUS ZAPPI ELENA		20.400
164	GENERTELLIFE SPA - SGR GL INVESTIMENTO ZAPPI ELENA		2.240
166	GENERTELLIFE SPA - SGR GL N CONCRETA ZAPPI ELENA		507.240
216	GENERTELLIFE SPA - SGR GL NUOVO AURIS ZAPPI ELENA		63.400
165	GENERTELLIFE SPA - SGR GL PRELUDIO ZAPPI ELENA		1.450
170	GENERTELLIFE SPA - SGR GL PREVIDENZA ZAPPI ELENA		5.250
172	GENERTELLIFE SPA - SGR GL RI.ALTO EQUITY ZAPPI ELENA		262.000
173	GENERTELLIFE SPA - SGR GL RI.ALTO EQUITY ZAPPI ELENA		1.225.500
123	ROSSI PAOLO	ROSSI AGOSTINO	4.830
4098	CASSA DEPOSITI E PRESTITI SPA	HOFFMANN GIULIO	936.179.478
2565	PIVETTI PAOLA	MATTEO CARATOZZOLO	1.700
140	ROSSETTI RAUL FERNANDO	TREVISAN DARIO	800
4056	LYBIAN INVESTMENT AUTHORITY	BENYEZZA ABDURAHMAN	42.050.000
2443	ANGELINI SANTA	COLLEONI ANGELO	2.517
4075	CECCHI GIOVANNI	DI TEODORO VITO	5.515
4074	ISAJA PLACIDO	DI TEODORO VITO	3.315
1601	HELABA INVEST KAPITALANLAGEGESELLSCHAFT MEGGIOLARO MAURO		16.329
2758	1199 Home Care Employees Pension Fund CARDARELLI ANGELO		3.975

¹VPC: voto per corrispondenza

ASSEMBLEA ORDINARIA E STRAORDINARIA

8 MAGGIO 2014

Segreteria Societaria - Ufficio Titoli



**Esito della votazione sul punto 9
dell'ordine del giorno (parte ordinaria)**

Nomina del Presidente del Consiglio di Amministrazione

Elenco Favorevoli

SCHEDA	VPC ¹	NOMINATIVO AZIONISTA	DELEGATO	NUMERO DI AZIONI TOTALE
3854	1262 FCP BEHR FRANCE	CARDARELLI ANGELO	180	
3855	1327 FCP BQUE SCALBERT DUPONT	CARDARELLI ANGELO	13.400	
3836	1448 FCPE GE FACTOFRANCE	CARDARELLI ANGELO	6.000	
3847	1495 FCP CONTINENTAL	CARDARELLI ANGELO	1.100	
3835	1515 FCP GERARD PERRIER	CARDARELLI ANGELO	1.940	
3824	1612 FCP KOLBENSCHMIDT PIERBURG	CARDARELLI ANGELO	380	
2743	1999 Voluntary Employees' Beneficiary	CARDARELLI ANGELO	6.772	
3677	8221103 CANADA INC	CARDARELLI ANGELO	20.526	
2786	A I DUPONT TESTAMENTARY TRUST	CARDARELLI ANGELO	85.656	
576	A.A.-DEXIA ISR	CARDARELLI ANGELO	34.786	
475	A.A.-IDEAM-ISR	CARDARELLI ANGELO	46.668	
575	AA EDRAM ACTIONS EURO	CARDARELLI ANGELO	241.426	
1347	AAA NORTHERN CALIFORNIA NEVADA & UTAH INSURANCE EXCHANGE	CARDARELLI ANGELO	130.707	
2368	ABBAY LIFE ASSURANCE COMPANY LIMITED	CARDARELLI ANGELO	131.010	
2369	ABBAY LIFE ASSURANCE COMPANY LIMITED	CARDARELLI ANGELO	898.779	
480	ABELIO-SR	CARDARELLI ANGELO	53.151	
3056	ABERDEEN ACTIONS EURO	CARDARELLI ANGELO	41.000	
2003	ABERDEEN ACTIVELY HEDGED INTERNATIONAL EQUITIES FUND	CARDARELLI ANGELO	915.800	
1700	ABERDEEN ASSET MANAGEMENT LIFE AND PENSIONS LIMITED	CARDARELLI ANGELO	2.269.800	
1701	ABERDEEN ASSET MANAGEMENT LIFE AND PENSIONS LIMITED	CARDARELLI ANGELO	671.600	
2605	ABERDEEN ASSET MNG GESTION	GEORGINA CARDARELLI ANGELO	225.500	
1977	ABERDEEN CANADA - SOCIALLY RESPONSIBLE GLOBAL FUND	CARDARELLI ANGELO	60.300	
1976	ABERDEEN CANADA - SOCIALLY RESPONSIBLE INTERNATIONAL FUND	CARDARELLI ANGELO	46.500	

¹VPC: voto per corrispondenza

ASSEMBLEA ORDINARIA E STRAORDINARIA

8 MAGGIO 2014

Segreteria Societaria - Ufficio Titoli



**Esito della votazione sul punto 9
dell'ordine del giorno (parte ordinaria)**

Nomina del Presidente del Consiglio di Amministrazione

Elenco Favorevoli

SCHEDA	VPC ¹ NOMINATIVO AZIONISTA	DELEGATO	NUMERO DI AZIONI TOTALE
1978	ABERDEEN CANADA FUNDS - EAFE PLUS EQUITY FUND CARDARELLI ANGELO		534.200
1975	ABERDEEN CANADA FUNDS - GLOBAL EQUITY FUND CARDARELLI ANGELO		3.287.300
1802	ABERDEEN EUROPEAN EQUITY FUND A SERIES OF ABERDEEN FUNDS CARDARELLI ANGELO		4.860
2005	ABERDEEN FULLY HEDGED INTERNATIONAL EQUITIES FUND CARDARELLI ANGELO		47.400
3181	ABERDEEN GLOBAL CARDARELLI ANGELO		64.600
3182	ABERDEEN GLOBAL CARDARELLI ANGELO		140.200
3183	ABERDEEN GLOBAL CARDARELLI ANGELO		409.000
3184	ABERDEEN GLOBAL CARDARELLI ANGELO		258.000
1800	ABERDEEN GLOBAL EQUITY FUND CARDARELLI ANGELO		176.300
3185	ABERDEEN GLOBAL FUNDS CARDARELLI ANGELO		145.600
3186	ABERDEEN GLOBAL FUNDS CARDARELLI ANGELO		54.000
3187	ABERDEEN GLOBAL FUNDS CARDARELLI ANGELO		3.113.400
3188	ABERDEEN GLOBAL FUNDS CARDARELLI ANGELO		299.000
1799	ABERDEEN INTERNATIONAL EQUITY FUND CARDARELLI ANGELO		1.304.200
3214	ABERDEEN INTERNATIONAL EQUITY FUND CARDARELLI ANGELO		436.400
3119	ABERDEEN INVESTMENT FUNDS ICVC CARDARELLI ANGELO		254.400
1801	ABERDEEN NATURAL RESOURCES FUND CARDARELLI ANGELO		49.100
1558	ABITIBIBOWATER FOREIGN EQUITY MASTER TRUST CARDARELLI ANGELO		170.700
543	ABP ACTIONS CARDARELLI ANGELO		1.189.329
2961	ABU DHABI RETIREMENT PENSION FUND CARDARELLI ANGELO		58.040
3907	ABU DHABI RETIREMENT PENSION FUND CARDARELLI ANGELO		75.082
1005	ACHMEA PENSIOEN EN LEVENSVZERZEKERINGEN N.V. CARDARELLI ANGELO		19.377
1019	ACHMEA UNIT LINKED BELEGGINGSFONDSEN 2 CARDARELLI ANGELO		21.157

¹VPC: voto per corrispondenza

ASSEMBLEA ORDINARIA E STRAORDINARIA

8 MAGGIO 2014

Segreteria Societaria - Ufficio Titoli



**Esito della votazione sul punto 9
dell'ordine del giorno (parte ordinaria)**

Nomina del Presidente del Consiglio di Amministrazione

Elenco Favorevoli

SCHEDA	VPC ¹ NOMINATIVO AZIONISTA	DELEGATO	NUMERO DI AZIONI TOTALE
1007	ACHMEA VARIABLE SECURITIES HEALTH FUND CARDARELLI ANGELO		16.054
3860	ACM ACTIONS CARDARELLI ANGELO		4.645
3859	ACM ACTIONS PLUS CARDARELLI ANGELO		9.159
2579	ACMBERNSTEIN 2-4 CARDARELLI ANGELO		183.931
2584	ACMBERNSTEIN 2-4 CARDARELLI ANGELO		5.950
2585	ACMBERNSTEIN 2-4 CARDARELLI ANGELO		806
2586	ACMBERNSTEIN 2-4 CARDARELLI ANGELO		8.900
2587	ACMBERNSTEIN SICAV CARDARELLI ANGELO		59.370
476	ACTIONS SELECTION MONDE CARDARELLI ANGELO		16.181
86	ACUITY POOLED HIGH INCOME FUND CARDARELLI ANGELO		31.900
2205	ACWI EX-US INDEX MASTER PORTFOLIO OF MASTER INVESTMENT PTF CARDARELLI ANGELO		51.309
362	ADEPT INVESTMENT MANAGEMENT PLC CARDARELLI ANGELO		14.122
363	ADEPT INVESTMENT MANAGEMENT PLC CARDARELLI ANGELO		50.854
481	ADPACTIONS CARDARELLI ANGELO		6.405
330	ADVANCED SER TR AST SCHRODERS MULTI-AS.WORLD STRATEGIC PORTFOLIO CARDARELLI ANGELO		79.342
336	ADVANCED SERIES TRUST - AST ADVANCED STRATEGIES PORTFOLIO CARDARELLI ANGELO		230.000
334	ADVANCED SERIES TRUST AST FRANKLIN TEMPLETON FOUNDING FD ALLOCAT CARDARELLI ANGELO		647.275
355	ADVANCED SERIES TRUST AST GOLDMAN SACHS MULTI ASSET PORTFOLIO CARDARELLI ANGELO		83.754
335	ADVANCED SERIES TRUST AST INTERNATIONAL VALUE PORTFOLIO CARDARELLI ANGELO		407.000
333	ADVANCED SERIES TRUST AST NEW DISCOVERY ASSET ALLOCATION PORTFOL CARDARELLI ANGELO		61.400
365	ADVANCED SERIES TRUST AST ROWE PRICE GROWTH OPPORTUNITIES PORTFO CARDARELLI ANGELO		6.492
338	ADVANCED SERIES TRUST AST T.ROWE PRICE ASSET ALLOCATION PORTFOL. CARDARELLI ANGELO		437.522
993	ADVANCED SERIES TRUST AST T.ROWE PRICE ASSET ALLOCATION PORTFOL. CARDARELLI ANGELO		114.966

¹VPC: voto per corrispondenza

ASSEMBLEA ORDINARIA E STRAORDINARIA

8 MAGGIO 2014

Segreteria Societaria - Ufficio Titoli



**Esito della votazione sul punto 9
dell'ordine del giorno (parte ordinaria)**

Nomina del Presidente del Consiglio di Amministrazione

Elenco Favorevoli

SCHEDA	VPC ¹ NOMINATIVO AZIONISTA	DELEGATO	NUMERO DI AZIONI TOTALE
357	ADVANCED SERIES TRUST-AST PRUDENTIAL GROWTH ALLOCATION PORTFOLIO CARDARELLI ANGELO		259.854
356	ADVANCED SERIES TRUST-AST QMA EMERGING MARKETS EQUITY PORTFOLIO CARDARELLI ANGELO		183.137
343	ADVANCED SERIES TRUST-AST SCHRODERS GLOBAL TACTICAL PORTFOLIO CARDARELLI ANGELO		82.366
327	ADVANCES SERIES TRUST - AST T.ROWE PRICE NATURAL RESOURCES PORTF CARDARELLI ANGELO		436.865
2777	ADVOCATE HEALTH CARE NETWORK CARDARELLI ANGELO		44.900
67	AEGON CUSTODY B.V CARDARELLI ANGELO		392.015
87	AEGON CUSTODY B.V CARDARELLI ANGELO		51.509
36	AEGON CUSTODY B.V. CARDARELLI ANGELO		1.060.182
292	AFFINITY HEALTH SYSTEM RETIREMENT PLAN CARDARELLI ANGELO		7.120
62	AGF ALL WORLD TAX ADVANTAGE GROUP LIMITED CARDARELLI ANGELO		219.000
64	AGF GLOBAL RESOURCES CLASS CARDARELLI ANGELO		134.300
92	AGF GLOBAL RESOURCES FUND CARDARELLI ANGELO		4.700
84	AGF HIGH INCOME FUND CARDARELLI ANGELO		60.800
81	AGF INVESTMENTS INC CARDARELLI ANGELO		210.700
2626	AGI FRANCE CARDARELLI ANGELO		20.000
2628	AGI FRANCE CARDARELLI ANGELO		153.888
2630	AGI FRANCE CARDARELLI ANGELO		400.000
572	AGIRA LARGE CAP EURO C CARDARELLI ANGELO		40.000
447	AGRIPLAN EXPANSION FCPE CAES CARDARELLI ANGELO		64.168
1300	AIR CANADA PENSION MASTER TRUSTFUND CARDARELLI ANGELO		216.420
258	AK STEEL CORPORATION MASTER PENSION TRUST CARDARELLI ANGELO		15.433
2295	ALAMEDA COUNTY EMPLOYEES' RETIREMENT ASSOCIATION CARDARELLI ANGELO		445.919
231	ALAS INVESTMENT SERVICES LTD CARDARELLI ANGELO		37.351

¹VPC: voto per corrispondenza

ASSEMBLEA ORDINARIA E STRAORDINARIA

8 MAGGIO 2014

Segreteria Societaria - Ufficio Titoli



**Esito della votazione sul punto 9
dell'ordine del giorno (parte ordinaria)**

Nomina del Presidente del Consiglio di Amministrazione

Elenco Favorevoli

SCHEDA	VPC ¹ NOMINATIVO AZIONISTA	DELEGATO	NUMERO DI AZIONI TOTALE
1970	ALASKA COMMON TRUST FUND	CARDARELLI ANGELO	49.978
1736	ALASKA ELECTRICAL PENSION PLAN	CARDARELLI ANGELO	74.787
1324	ALASKA PERMANENT FUND CORPORATION	CARDARELLI ANGELO	702.598
1325	ALASKA PERMANENT FUND CORPORATION	CARDARELLI ANGELO	266.411
1328	ALASKA PERMANENT FUND CORPORATION	CARDARELLI ANGELO	408.418
1329	ALASKA PERMANENT FUND CORPORATION	CARDARELLI ANGELO	22.985
1331	ALASKA PERMANENT FUND CORPORATION	CARDARELLI ANGELO	409.496
246	ALLIANCE TRUST PLC	CARDARELLI ANGELO	2.532.831
1720	ALLIANCEBERNST VAR PROD SER F INC.ALLIANCEB DYN ASSET ALL PTF	CARDARELLI ANGELO	11.360
1661	ALLIANCEBERNSTEIN BLENDED STYLE SERIES TAX MANAGED INTL PTF	CARDARELLI ANGELO	633.430
1715	ALLIANCEBERNSTEIN BOND F - ALLIANCEBERNSTEIN REAL AS STR	CARDARELLI ANGELO	146.617
2246	ALLIANCEBERNSTEIN COLLECTIVE INVESTMENT TRUST SERIES	CARDARELLI ANGELO	19.640
2588	ALLIANCEBERNSTEIN EMERGING MARKETS MULTI-ASSET PORTFOL.	CARDARELLI ANGELO	8.810
119	ALLIANCEBERNSTEIN GLOBAL DIVERSIFIED STRATEGIES LP -HEDGE FUND B13	CARDARELLI ANGELO	17.600
1713	ALLIANCEBERNSTEIN GLOBAL RISK ALLOCATION FUND INC	CARDARELLI ANGELO	4.231
1662	ALLIANCEBERNSTEIN GLOBAL STYLE BLEND (CAD HALF-HEDGED) FUND	CARDARELLI ANGELO	1.170
1663	ALLIANCEBERNSTEIN GLOBAL VALUE FUND	CARDARELLI ANGELO	20.810
1885	ALLIANCEBERNSTEIN INTERNATIONAL ALL-COUNTRY PASSIVE SERIES	CARDARELLI ANGELO	62.463
2130	ALLIANCEBERNSTEIN TAX MANAGED WEALTH APPRECIATION STRATEGY	CARDARELLI ANGELO	9.660
2129	ALLIANCEBERNSTEIN TAX-MANAGED BALANCED WEALTH STRATEGY	CARDARELLI ANGELO	2.540
2128	ALLIANCEBERNSTEIN TAX-MANAGED CONSERVATIVE WEALTH STRATEGY	CARDARELLI ANGELO	480
4110	ALLIANZ EURO PROTECT DYNAMIC PLUS	CARDARELLI ANGELO	32.934
3161	ALLIANZ GI FONDS D300	CARDARELLI ANGELO	43.380

¹VPC: voto per corrispondenza

ASSEMBLEA ORDINARIA E STRAORDINARIA

8 MAGGIO 2014

Segreteria Societaria - Ufficio Titoli



**Esito della votazione sul punto 9
dell'ordine del giorno (parte ordinaria)**

Nomina del Presidente del Consiglio di Amministrazione

Elenco Favorevoli

SCHEDA	VPC ¹ NOMINATIVO AZIONISTA	DELEGATO	NUMERO DI AZIONI TOTALE
3162	ALLIANZ GI FONDS PKM DEGUSSA	CARDARELLI ANGELO	7.569
3156	ALLIANZ GI FONDS RANW II	CARDARELLI ANGELO	67.097
3126	ALLIANZ GLOBAL INVESTORS EUROPE	CARDARELLI ANGELO	40.000
3127	ALLIANZ GLOBAL INVESTORS EUROPE	CARDARELLI ANGELO	25.000
3128	ALLIANZ GLOBAL INVESTORS EUROPE	CARDARELLI ANGELO	2.891
3129	ALLIANZ GLOBAL INVESTORS EUROPE	CARDARELLI ANGELO	3.471
3131	ALLIANZ GLOBAL INVESTORS EUROPE	CARDARELLI ANGELO	1.141
3132	ALLIANZ GLOBAL INVESTORS EUROPE	CARDARELLI ANGELO	3.169
3133	ALLIANZ GLOBAL INVESTORS EUROPE	CARDARELLI ANGELO	5.969
3135	ALLIANZ GLOBAL INVESTORS EUROPE	CARDARELLI ANGELO	11.700
3136	ALLIANZ GLOBAL INVESTORS EUROPE	CARDARELLI ANGELO	3.817
3137	ALLIANZ GLOBAL INVESTORS EUROPE	CARDARELLI ANGELO	7.650
3138	ALLIANZ GLOBAL INVESTORS EUROPE	CARDARELLI ANGELO	998
3139	ALLIANZ GLOBAL INVESTORS EUROPE	CARDARELLI ANGELO	4.456
3140	ALLIANZ GLOBAL INVESTORS EUROPE	CARDARELLI ANGELO	2.648
3141	ALLIANZ GLOBAL INVESTORS EUROPE	CARDARELLI ANGELO	30.000
3142	ALLIANZ GLOBAL INVESTORS EUROPE	CARDARELLI ANGELO	9.440
3143	ALLIANZ GLOBAL INVESTORS EUROPE	CARDARELLI ANGELO	3.000
3144	ALLIANZ GLOBAL INVESTORS EUROPE	CARDARELLI ANGELO	1.500
3145	ALLIANZ GLOBAL INVESTORS EUROPE	CARDARELLI ANGELO	9.736
3146	ALLIANZ GLOBAL INVESTORS EUROPE	CARDARELLI ANGELO	3.007
3147	ALLIANZ GLOBAL INVESTORS EUROPE	CARDARELLI ANGELO	4.346
3148	ALLIANZ GLOBAL INVESTORS EUROPE	CARDARELLI ANGELO	10.998

¹VPC: voto per corrispondenza

ASSEMBLEA ORDINARIA E STRAORDINARIA

8 MAGGIO 2014

Segreteria Societaria - Ufficio Titoli



**Esito della votazione sul punto 9
dell'ordine del giorno (parte ordinaria)**

Nomina del Presidente del Consiglio di Amministrazione

Elenco Favorevoli

SCHEDA	VPC ¹ NOMINATIVO AZIONISTA	DELEGATO	NUMERO DI AZIONI TOTALE
3149	ALLIANZ GLOBAL INVESTORS EUROPE CARDARELLI ANGELO		5.908
3150	ALLIANZ GLOBAL INVESTORS EUROPE CARDARELLI ANGELO		7.456
3151	ALLIANZ GLOBAL INVESTORS EUROPE CARDARELLI ANGELO		550
3152	ALLIANZ GLOBAL INVESTORS EUROPE CARDARELLI ANGELO		3.637
3153	ALLIANZ GLOBAL INVESTORS EUROPE CARDARELLI ANGELO		10.689
3155	ALLIANZ GLOBAL INVESTORS EUROPE CARDARELLI ANGELO		65.979
3157	ALLIANZ GLOBAL INVESTORS EUROPE CARDARELLI ANGELO		14.820
3159	ALLIANZ GLOBAL INVESTORS EUROPE CARDARELLI ANGELO		12.181
3163	ALLIANZ GLOBAL INVESTORS EUROPE CARDARELLI ANGELO		396.454
349	ALLIANZ GLOBAL INVESTORS EUROPEGMBH CARDARELLI ANGELO		21.003
350	ALLIANZ GLOBAL INVESTORS EUROPEGMBH CARDARELLI ANGELO		19.723
351	ALLIANZ GLOBAL INVESTORS EUROPEGMBH CARDARELLI ANGELO		2.676
352	ALLIANZ GLOBAL INVESTORS EUROPEGMBH CARDARELLI ANGELO		584.160
353	ALLIANZ GLOBAL INVESTORS EUROPEGMBH CARDARELLI ANGELO		225.660
354	ALLIANZ GLOBAL INVESTORS EUROPEGMBH CARDARELLI ANGELO		37.123
691	ALLIANZ GLOBAL INVESTORS EUROPEGMBH CARDARELLI ANGELO		614.846
693	ALLIANZ GLOBAL INVESTORS EUROPEGMBH CARDARELLI ANGELO		276.479
995	ALLIANZ GLOBAL INVESTORS EUROPEGMBH CARDARELLI ANGELO		308.500
694	ALLIANZ GLOBAL INVESTORS EUROPEGMBH ALD FONDS CARDARELLI ANGELO		124.249
695	ALLIANZ GLOBAL INVESTORS EUROPEGMBH ALD FONDS CARDARELLI ANGELO		84.770
4106	ALLIANZ GLOBAL INVESTORS FUND CARDARELLI ANGELO		105.018
4114	ALLIANZ GLOBAL INVESTORS FUND CARDARELLI ANGELO		12.000
4116	ALLIANZ GLOBAL INVESTORS FUND CARDARELLI ANGELO		10.756

¹VPC: voto per corrispondenza

ASSEMBLEA ORDINARIA E STRAORDINARIA

8 MAGGIO 2014

Segreteria Societaria - Ufficio Titoli



**Esito della votazione sul punto 9
dell'ordine del giorno (parte ordinaria)**

Nomina del Presidente del Consiglio di Amministrazione

Elenco Favorevoli

SCHEDA	VPC ¹ NOMINATIVO AZIONISTA	DELEGATO	NUMERO DI AZIONI TOTALE
4118	ALLIANZ GLOBAL INVESTORS FUND CARDARELLI ANGELO		47.400
4120	ALLIANZ GLOBAL INVESTORS FUND CARDARELLI ANGELO		78.314
692	ALLIANZ GLOBAL INVESTORS KAPITALANLAGEGESELLSCHFT MBH CARDARELLI ANGELO		5.129.499
994	ALLIANZ GLOBAL INVESTORS KAPITALANLAGEGESELLSCHFT MBH CARDARELLI ANGELO		405.279
3701	ALLIANZ GLOBAL INVESTORS PREMIER FUND CARDARELLI ANGELO		4.000
4108	ALLIANZ SUIDDE - STRATEGY FUND CARDARELLI ANGELO		12.120
3160	ALLIANZGI FONDS AKTIEN EUROPA CARDARELLI ANGELO		62.000
3154	ALLIANZGI FONDS APNIESA CARDARELLI ANGELO		16.931
3134	ALLIANZGI FONDS UGF CARDARELLI ANGELO		9.738
3130	ALLIANZGI FONDS WERT CARDARELLI ANGELO		5.100
1814	ALLIANZGI GLOBAL FUNDAMENTAL STRATEGY FUND CARDARELLI ANGELO		9.900
3874	ALLIANZGI-FONDS DSPT CARDARELLI ANGELO		158.539
674	ALLIED WORLD ASSURANCE COMPANY HOLDINGS LTD CARDARELLI ANGELO		24.368
222	ALLSTATE LIFE INSURANCE EUROPEAN EQUITY PF CARDARELLI ANGELO		54.130
290	ALLSTATE LIFE INSURANCE EUROPEAN EQUITY PF CARDARELLI ANGELO		218.393
3632	ALTRIA CORPORATE SERVICES MASTER RETIREM CARDARELLI ANGELO		58.200
2244	AMERICAN AIRLINES INC. PILOTS RET BENEFIT PROGRAM VAR INCOME CARDARELLI ANGELO		157.249
2245	AMERICAN AIRLINES INC. PILOTS RET BENEFIT PROGRAM VAR INCOME CARDARELLI ANGELO		310.506
2765	AMERICAN BAR ASSOCIATION CARDARELLI ANGELO		5.431
2766	AMERICAN BAR ASSOCIATION CARDARELLI ANGELO		20.500
1804	AMERICAN BEACON INTERNATIONAL EQUITY FUND CARDARELLI ANGELO		298.435
1805	AMERICAN BEACON INTERNATIONAL EQUITY FUND CARDARELLI ANGELO		620.617
1748	AMERICAN CENTURY QUANTITATIVE EQUITY FUNDS, INC. INT CORE EQ CARDARELLI ANGELO		5.605

¹VPC: voto per corrispondenza

ASSEMBLEA ORDINARIA E STRAORDINARIA

8 MAGGIO 2014

Segreteria Societaria - Ufficio Titoli



**Esito della votazione sul punto 9
dell'ordine del giorno (parte ordinaria)**

Nomina del Presidente del Consiglio di Amministrazione

Elenco Favorevoli

SCHEDA	VPC ¹ NOMINATIVO AZIONISTA	DELEGATO	NUMERO DI AZIONI TOTALE
1749	AMERICAN CENTURY WORLD MUTUAL FUNDS, INC. INTL VALUE CARDARELLI ANGELO		18.689
1305	AMERICAN ELECTRIC POWER MASTER RETIREMENT TRUST CARDARELLI ANGELO		71.829
1308	AMERICAN ELECTRIC POWER MASTER RETIREMENT TRUST CARDARELLI ANGELO		175.020
1309	AMERICAN ELECTRIC POWER MASTER RETIREMENT TRUST CARDARELLI ANGELO		33.248
1311	AMERICAN ELECTRIC POWER MASTER RETIREMENT TRUST CARDARELLI ANGELO		73.993
1393	AMERICAN ELECTRIC POWER SYSTEM RETIREE LIFE INSURANCE TRUST CARDARELLI ANGELO		18.892
1399	AMERICAN ELECTRIC POWER SYSTEM RETIREE LIFE INSURANCE TRUST CARDARELLI ANGELO		39.809
1400	AMERICAN ELECTRIC POWER SYSTEM RETIREE MEDICAL TRUST FOR CERTAIN UNION CARDARELLI ANGELO		29.179
1402	AMERICAN ELECTRIC POWER SYSTEM RETIREE MEDICAL TRUST FOR CERTAIN UNION CARDARELLI ANGELO		55.882
1354	AMERICAN FUNDS GLOBAL BALANCED FUND CARDARELLI ANGELO		1.255.000
1837	AMERICAN FUNDS INSURANCE SERIES GROWTH INCOME FUND CARDARELLI ANGELO		1.967.000
1838	AMERICAN FUNDS INSURANCE SERIES INTERNATIONAL FUND CARDARELLI ANGELO		628.000
1774	AMERICAN HEART ASSOCIATION CARDARELLI ANGELO		12.730
1831	AMERICAN INTERNATIONAL GROUP INC RETIREMENT PLAN CARDARELLI ANGELO		59.602
3919	AMERICAN MEDICAL ASSOCIATION CARDARELLI ANGELO		37.230
4036	AMEV Leven Beleggingen CARDARELLI ANGELO		68.553
4034	AMEV Schade Beleggingen CARDARELLI ANGELO		20.636
1504	AML INVESTMENT HOLDINGS INC. CARDARELLI ANGELO		1.450
3222	AMP INT EQ IND FD HEDGED CARDARELLI ANGELO		33.188
3226	AMP INTERNATIONAL EQUITY INDEX FUND CARDARELLI ANGELO		221.169
2603	AMUNDI CARDARELLI ANGELO		92.555
2621	AMUNDI CARDARELLI ANGELO		46.046
2627	AMUNDI CARDARELLI ANGELO		39.876

¹VPC: voto per corrispondenza

ASSEMBLEA ORDINARIA E STRAORDINARIA

8 MAGGIO 2014

Segreteria Societaria - Ufficio Titoli



**Esito della votazione sul punto 9
dell'ordine del giorno (parte ordinaria)**

Nomina del Presidente del Consiglio di Amministrazione

Elenco Favorevoli

SCHEDA	VPC ¹ NOMINATIVO AZIONISTA	DELEGATO	NUMERO DI AZIONI TOTALE
513	AMUNDI ACTIONS INTLES SMART BE	CARDARELLI ANGELO	77
446	AMUNDI FLEXI MULTI-CLASSES	CARDARELLI ANGELO	4.731
396	AMUNDI SIF EUROPEAN EQUITY INDEX FUND	CARDARELLI ANGELO	840
2367	ANDRA AP-FONDEN (AP2)	CARDARELLI ANGELO	508.709
1574	AON HEWITT GROUP TRUST	CARDARELLI ANGELO	23.014
1575	AON HEWITT GROUP TRUST	CARDARELLI ANGELO	252.679
1580	AON HEWITT GROUP TRUST	CARDARELLI ANGELO	488.078
3858	APA SOLIDARITE FCP	CARDARELLI ANGELO	1.000
996	APLS IDOGS	CARDARELLI ANGELO	98.130
448	APOLLINE 1 ACTIONS	CARDARELLI ANGELO	119.148
30	AQR ABSOLUTE RETURN MASTER ACCOUNT LP	CARDARELLI ANGELO	68.361
20	AQR CUSTOMIZED REAL RETURN OFFSHORE FUND LP	CARDARELLI ANGELO	41.559
91	AQR DELTA MASTER ACCOUNT LP COOGIER FIDUCIARY SERVICES (CAYMAN) LTD	CARDARELLI ANGELO	198.269
94	AQR DELTA SAPPHIRE FUND LP	CARDARELLI ANGELO	7.371
3634	AQR FUNDS- AQR MULTI-STRATEGY ALTERNATIV	CARDARELLI ANGELO	15.024
2427	AQR FUNDS- AQR STYLE PREMIA ALTERNATIVE FUND	CARDARELLI ANGELO	16.346
120	AQR GLOBAL LNG-SHORT EQUITY FUNDS C/O AQR CAPITAL MANAGEMENT,LLC	CARDARELLI ANGELO	13.103
29	AQR GLOBAL STOCK SELECTION MASTEW R ACCOUNT LP	CARDARELLI ANGELO	35.681
2426	AQR MULTI-STRATEGY FUND VI, L.P.	CARDARELLI ANGELO	67.123
19	AQR REAL ASSET FUND II LP.	CARDARELLI ANGELO	8.524
1604	AQR STYLE PREMIA MASTER ACCOUNT LP	CARDARELLI ANGELO	272.231
2236	ARAB BANK FOR ECONOMIC DEVELOPMENT IN AFRICA	CARDARELLI ANGELO	63.363
1304	ARCHDIOCESE OF NEW YORK MASTER TRUST	CARDARELLI ANGELO	28.000

¹VPC: voto per corrispondenza

ASSEMBLEA ORDINARIA E STRAORDINARIA

8 MAGGIO 2014

Segreteria Societaria - Ufficio Titoli



**Esito della votazione sul punto 9
dell'ordine del giorno (parte ordinaria)**

Nomina del Presidente del Consiglio di Amministrazione

Elenco Favorevoli

SCHEDA	VPC ¹ NOMINATIVO AZIONISTA	DELEGATO	NUMERO DI AZIONI TOTALE
1768	ARCHITAS MULTI-MANAGER GLOBAL FUNDS UNIT TRUST CARDARELLI ANGELO		37.096
3857	AREGE CARDARELLI ANGELO		49.000
545	AREGE 2IC CARDARELLI ANGELO		43.100
1554	ARIZONA PSPRS TRUST CARDARELLI ANGELO		114.407
1746	ARIZONA STATE RETIREMENT SYSTEM CARDARELLI ANGELO		634.100
1747	ARIZONA STATE RETIREMENT SYSTEM CARDARELLI ANGELO		474.000
604	ARK LIFE ASSURANCE COMPANY LIMITED CARDARELLI ANGELO		175.063
605	ARK LIFE ASSURANCE COMPANY LIMITED CARDARELLI ANGELO		137.033
606	ARK LIFE ASSURANCE COMPANY LIMITED CARDARELLI ANGELO		47.195
607	ARK LIFE ASSURANCE COMPANY LIMITED CARDARELLI ANGELO		2.106
608	ARK LIFE ASSURANCE COMPANY LIMITED CARDARELLI ANGELO		4.081
609	ARK LIFE ASSURANCE COMPANY LIMITED CARDARELLI ANGELO		43.014
684	ARK LIFE ASSURANCE COMPANY LIMITED CARDARELLI ANGELO		25.429
685	ARK LIFE ASSURANCE COMPANY LIMITED CARDARELLI ANGELO		217.977
1625	ARKWRIGHT, LLC CARDARELLI ANGELO		10.100
1627	ARKWRIGHT, LLC CARDARELLI ANGELO		2.800
2778	ARLINGTON COUNTY EMPLOYEES' RETIREMENT S CARDARELLI ANGELO		20.985
3473	ARMSTRONG WORLD INDUSTRIES INC MASTER TR CARDARELLI ANGELO		40.997
66	ARROWSTREET EAFE ALPHA EXTENSION FUND II CARDARELLI ANGELO		32.331
1573	ARROWSTREET US GROUP TRUST CARDARELLI ANGELO		16.562
2221	ARTIO INTERNATIONAL EQUITY FUND CARDARELLI ANGELO		705.700
2223	ARTIO INTERNATIONAL EQUITY FUND II CARDARELLI ANGELO		312.500
2222	ARTIO SELECT OPPORTUNITIES FUND INC. CARDARELLI ANGELO		8.300

¹VPC: voto per corrispondenza

ASSEMBLEA ORDINARIA E STRAORDINARIA

8 MAGGIO 2014

Segreteria Societaria - Ufficio Titoli



**Esito della votazione sul punto 9
dell'ordine del giorno (parte ordinaria)**

Nomina del Presidente del Consiglio di Amministrazione

Elenco Favorevoli

SCHEDA	VPC ¹ NOMINATIVO AZIONISTA	DELEGATO	NUMERO DI AZIONI TOTALE
2278	ASCENSION HEALTH MASTER PENSION TRUST CARDARELLI ANGELO		217.830
2049	ASIAN DEVELOPMENT BANK CARDARELLI ANGELO		299.837
673	ASPEN BERMUDA LIMITED CARDARELLI ANGELO		170.820
672	ASPEN INSURANCE LIMITED CARDARELLI ANGELO		90.717
3917	ASR Euro Aandelen Fonds CARDARELLI ANGELO		63.984
3916	ASR Euro Aandelen Pool CARDARELLI ANGELO		403.333
3918	ASR Euro Aandelen Pool (Assets) CARDARELLI ANGELO		182.973
3915	ASR Europese Aandelen Pool CARDARELLI ANGELO		31.747
467	ASSURDIX CARDARELLI ANGELO		97.362
3516	ASTRAZENECA PENSION FUND CARDARELLI ANGELO		636.300
1444	AT&T SAVINGS GROUP INVESTMEN TRUST CARDARELLI ANGELO		30.725
1581	AT&T UNION WELFARE BENEFIT TRUST CARDARELLI ANGELO		119.193
520	ATOUT EUROLAND CARDARELLI ANGELO		552.876
517	ATOUT EUROLAND CORE + CARDARELLI ANGELO		60.357
518	ATOUT EUROLAND HAUT RENDEMENT CARDARELLI ANGELO		90.644
519	ATOUT EUROLAND MIN VAR CARDARELLI ANGELO		123.269
502	ATOUT EUROPE CORE + CARDARELLI ANGELO		76.836
503	ATOUT EUROPE HAUT RENDEMENT CARDARELLI ANGELO		40.081
455	ATOUT EUROPE MONDE CARDARELLI ANGELO		57.763
504	ATOUT EUROPE SMART BETA CARDARELLI ANGELO		7.241
472	ATOUT MODERATIONS CARDARELLI ANGELO		411.832
449	ATOUT QUANTEUROLAND CARDARELLI ANGELO		173.382
3671	AURION INTERNATIONAL DAILY EQUITY FD CARDARELLI ANGELO		240.946

¹VPC: voto per corrispondenza

ASSEMBLEA ORDINARIA E STRAORDINARIA

8 MAGGIO 2014

Segreteria Societaria - Ufficio Titoli



**Esito della votazione sul punto 9
dell'ordine del giorno (parte ordinaria)**

Nomina del Presidente del Consiglio di Amministrazione

Elenco Favorevoli

SCHEDA	VPC ¹ NOMINATIVO AZIONISTA	DELEGATO	NUMERO DI AZIONI TOTALE
3395	AUSCOAL SUPERANNUATION FUND	CARDARELLI ANGELO	75.100
3227	AUSTRALIAN CATHOLIC SUPERAN RETIREM FUND	CARDARELLI ANGELO	29.443
521	AVA EUROPE 4	CARDARELLI ANGELO	89.804
3744	AVENIR EURO	CARDARELLI ANGELO	330.000
3410	AVIVA INVEST MANAGER ICVC EURO EQUITY MO	CARDARELLI ANGELO	109.677
3353	AVIVA INVESTORS	CARDARELLI ANGELO	253.079
43	AVIVA INVESTORS INTERNATIONAL INDEX TRACKING FUND	CARDARELLI ANGELO	51.684
45	AVIVA INVESTORS WORLD LEADERS FUND	CARDARELLI ANGELO	100.464
3497	AVIVA LIFE & PENSIONS UK LIMITED	CARDARELLI ANGELO	31.887
3498	AVIVA LIFE & PENSIONS UK LIMITED	CARDARELLI ANGELO	123.478
3499	AVIVA LIFE & PENSIONS UK LIMITED	CARDARELLI ANGELO	43.217
3500	AVIVA LIFE & PENSIONS UK LIMITED	CARDARELLI ANGELO	30.468
3412	AVIVA LIFE AND PENSIONS IRELAND LIMITED	CARDARELLI ANGELO	74.217
3413	AVIVA LIFE AND PENSIONS IRELAND LIMITED	CARDARELLI ANGELO	424.069
3415	AVIVA LIFE AND PENSIONS IRELAND LIMITED	CARDARELLI ANGELO	365.704
3416	AVIVA LIFE AND PENSIONS IRELAND LIMITED	CARDARELLI ANGELO	9.478
3530	AVIVA LIFE AND PENSIONS UK LIMITED	CARDARELLI ANGELO	733.781
3414	AVIVA LIFE PENSIONS IRELAND LIMITED	CARDARELLI ANGELO	242.639
3204	AXA ASSICURAZIONI SA	CARDARELLI ANGELO	25.200
3881	AXA EQUITABLE LIFE INSURANCE CO	CARDARELLI ANGELO	40.642
3883	AXA EQUITABLE LIFE INSURANCE CO	CARDARELLI ANGELO	3.524
3096	AXA GENERATION EQUILIBRE 2 FCPE	CARDARELLI ANGELO	168.000
3501	AXA INSURANCE LIMITED	CARDARELLI ANGELO	76.000

¹VPC: voto per corrispondenza

ASSEMBLEA ORDINARIA E STRAORDINARIA

8 MAGGIO 2014

Segreteria Societaria - Ufficio Titoli



**Esito della votazione sul punto 9
dell'ordine del giorno (parte ordinaria)**

Nomina del Presidente del Consiglio di Amministrazione

Elenco Favorevoli

SCHEDA	VPC ¹	NOMINATIVO AZIONISTA	DELEGATO	NUMERO DI AZIONI TOTALE
3117		AXA INVESTMENT MANAGERS	CARDARELLI ANGELO	895.000
2591		AXA INVESTMENTMANAGERS PARIS COEUR DEFENS TOUR B	CARDARELLI ANGELO	43.200
3585		AXA IRELAND PENSION FUND	CARDARELLI ANGELO	47.600
3398		AXA PREMIER VIP TRUST - MULTIMANGER INTE	CARDARELLI ANGELO	22.275
1770		AXA ROSENBERG EQUITY ALPHA TRUST	CARDARELLI ANGELO	38.500
1771		AXA ROSENBERG EQUITY ALPHA TRUST	CARDARELLI ANGELO	3.500
3094		AXA ROSENBERG EUROBLOC	CARDARELLI ANGELO	32.200
3205		AXA VITA SA	CARDARELLI ANGELO	161.000
3206		AXA VITA SA	CARDARELLI ANGELO	48.300
2134		AXA WORLD FUNDS	CARDARELLI ANGELO	272.000
2135		AXA WORLD FUNDS	CARDARELLI ANGELO	420.135
2136		AXA WORLD FUNDS	CARDARELLI ANGELO	1.050.000
2137		AXA WORLD FUNDS	CARDARELLI ANGELO	139.066
2138		AXA WORLD FUNDS	CARDARELLI ANGELO	19.600
3576		AXA-EB 510	CARDARELLI ANGELO	15.400
1332		AZL FRANKLIN TEMPLETON FOUNDINGSTRATEGY PLUS FUND	CARDARELLI ANGELO	97.864
1333		AZL INTERNATIONAL INDEX FUND	CARDARELLI ANGELO	159.468
4043		Aberdeen (Swiss) Funds Global Opportunities Equity Fund	CARDARELLI ANGELO	45.600
4044		Aberdeen (Swiss) Funds Global Opportunities Equity Fund	CARDARELLI ANGELO	141.000
4045		Aberdeen (Swiss) Funds Global Opportunities Equity Fund	CARDARELLI ANGELO	189.500
2683		Acorn 1998 Trust	CARDARELLI ANGELO	989
4033		Amersf Alg Beleggingen inzake AOV	CARDARELLI ANGELO	29.879
2739		Anne Ray Charitable Trust	CARDARELLI ANGELO	61.164

¹VPC: voto per corrispondenza

ASSEMBLEA ORDINARIA E STRAORDINARIA

8 MAGGIO 2014

Segreteria Societaria - Ufficio Titoli



**Esito della votazione sul punto 9
dell'ordine del giorno (parte ordinaria)**

Nomina del Presidente del Consiglio di Amministrazione

Elenco Favorevoli

SCHEDA	VPC ¹ NOMINATIVO AZIONISTA	DELEGATO	NUMERO DI AZIONI TOTALE
2938	BAE COMMON INVESTMENT FUND	CARDARELLI ANGELO	356.148
3360	BANCO CENTRAL DE TIMOR EST	CARDARELLI ANGELO	175.676
3361	BANCO CENTRAL DE TIMOR EST	CARDARELLI ANGELO	219.738
2676	BANK JULIUS BAER & CO LTD	CARDARELLI ANGELO	183.920
3363	BANKING & PAYMENTS AUTHORITY OF TIMOR-LE	CARDARELLI ANGELO	94.410
2781	BANNER HEALTH	CARDARELLI ANGELO	120.418
2675	BANQUE DE LUXEMBOURG	CARDARELLI ANGELO	91.030
223	BANQUE PRIVEE EDMOND DE ROTHSCHILD EUROPE	CARDARELLI ANGELO	11.378
1336	BAPTIST FOUNDATION OF TEXAS .	CARDARELLI ANGELO	101.313
3627	BAPTIST HEALTH SOUTH FLORIDA INC	CARDARELLI ANGELO	122.771
1772	BARING INT INV LTD TRUST FOR EMPLOYEE BENEFIT PLANS	CARDARELLI ANGELO	69.973
3711	BARING INTL UMBRELLA FUND	CARDARELLI ANGELO	113.041
643	BARROW HANLEY MEWHINNEY & STRA	CARDARELLI ANGELO	3.810
3948	BAYVK G1 BVK INDEX	CARDARELLI ANGELO	119.392
3015	BBH IEMF LTD MONDRIAN INV PARTNE	CARDARELLI ANGELO	76.069
2975	BBH INT EQUITY FUND	CARDARELLI ANGELO	395.178
1018	BELEGGINGSPPOOL ACHMEA	CARDARELLI ANGELO	115.702
1017	BELEGGINGSPPOOL ACHMEA AANDELEN EURO	CARDARELLI ANGELO	454.285
3665	BELL ALIANT REGIONAL COMMUNICATIONS INC	CARDARELLI ANGELO	152.500
1425	BELL ATLANTIC MASTER TRUST	CARDARELLI ANGELO	101.960
1426	BELL ATLANTIC MASTER TRUST	CARDARELLI ANGELO	208.034
1427	BELL ATLANTIC MASTER TRUST	CARDARELLI ANGELO	33.431
1434	BELL ATLANTIC MASTER TRUST	CARDARELLI ANGELO	17.233

¹VPC: voto per corrispondenza

ASSEMBLEA ORDINARIA E STRAORDINARIA

8 MAGGIO 2014

Segreteria Societaria - Ufficio Titoli



**Esito della votazione sul punto 9
dell'ordine del giorno (parte ordinaria)**

Nomina del Presidente del Consiglio di Amministrazione

Elenco Favorevoli

SCHEDA	VPC ¹	NOMINATIVO AZIONISTA	DELEGATO	NUMERO DI AZIONI TOTALE
1435		BELL ATLANTIC MASTER TRUST	CARDARELLI ANGELO	134.267
1440		BELL ATLANTIC MASTER TRUST	CARDARELLI ANGELO	27.607
1441		BELL ATLANTIC MASTER TRUST	CARDARELLI ANGELO	119.617
1346		BELLSOUTH CORPORATION RFA VEBA TRUST	CARDARELLI ANGELO	68.846
2696		BELLSOUTH ENTERPRISES INC EXECUTIVE PLAN	CARDARELLI ANGELO	1.800
114		BERNSTEIN GLOBAL OPPORTUNITIES LP 1	CARDARELLI ANGELO	95.310
3340		BEROLINARENT DEKA	CARDARELLI ANGELO	6.600
1984		BEST INVESTMENT CORPORATION	CARDARELLI ANGELO	178.939
3663		BEUTEL GOODMAN BALANCED FUND	CARDARELLI ANGELO	1.119.850
3661		BEUTEL GOODMAN GLOBAL FUND	CARDARELLI ANGELO	484.318
3662		BEUTEL GOODMAN INTERNATIONAL EQ FND	CARDARELLI ANGELO	238.000
1006		BEWAARDER ACHMEA UNIT LINKED	CARDARELLI ANGELO	48.267
2211		BGI MSCI EAFE EQUITY INDEX NON-LENDABLE FUND B	CARDARELLI ANGELO	922.610
2210		BGI MSCI EUROPE EQUITY INDEX FUND B	CARDARELLI ANGELO	1.161
2002		BIMCOR OVERSEAS POOLED FUND	CARDARELLI ANGELO	76.587
3358		BIRELEY'S ORANGE JAPAN, S.A.	CARDARELLI ANGELO	8.794
2429		BLACKROCK AM DE AG FOR ISHARES EURO STOXX 50 UCITS ETF (DE)	CARDARELLI ANGELO	6.530.158
2437		BLACKROCK AM DE FOR ISHARES DJ GLOBAL TITANS 50 UCITS ETF (DE)	CARDARELLI ANGELO	35.323
2431		BLACKROCK AM DE FOR ISHARES EURO STOXX UCITS ETF (DE)	CARDARELLI ANGELO	665.603
2433		BLACKROCK AM DE FOR ISHARES STOXX EUROPE 50 UCITS ETF (DE)	CARDARELLI ANGELO	410.197
2436		BLACKROCK AM DE FOR ISHARES STOXX EUROPE 600 UCITS ETF (DE)	CARDARELLI ANGELO	1.230.397
2430		BLACKROCK AM DE FOR ISHS DJ EUROZONE SUST SCR. UCITS ETF (DE)	CARDARELLI ANGELO	174.325
2432		BLACKROCK AM DE FOR ISHS STOXX EU SELECT DIV 30 UCITS ETF (DE)	CARDARELLI ANGELO	905.169

¹VPC: voto per corrispondenza

ASSEMBLEA ORDINARIA E STRAORDINARIA

8 MAGGIO 2014

Segreteria Societaria - Ufficio Titoli



**Esito della votazione sul punto 9
dell'ordine del giorno (parte ordinaria)**

Nomina del Presidente del Consiglio di Amministrazione

Elenco Favorevoli

SCHEDA	VPC ¹ NOMINATIVO AZIONISTA	DELEGATO	NUMERO DI AZIONI TOTALE
2434	BLACKROCK AM DE FOR ISHS STOXX EUROPE LARGE 200 UCITS ETF (DE) CARDARELLI ANGELO		20.947
2198	BLACKROCK CDN MSCI EAFE EQUITY INDEX FUND CARDARELLI ANGELO		8.051
2200	BLACKROCK CDN MSCI EAFE INDEX PLUS FUND CARDARELLI ANGELO		629
2199	BLACKROCK CDN WORLD INDEX FUND CARDARELLI ANGELO		40.537
602	BLACKROCK COMMODITIES INCOME INVESTMENT TRUST CARDARELLI ANGELO		199.000
3392	BLACKROCK FISSION INDEXED INTL EQUITY FD CARDARELLI ANGELO		86.758
341	BLACKROCK GLOBAL DIVIDEND PORTFOLIO OF BLACKROCK FUNDS II CARDARELLI ANGELO		1.166.100
267	BLACKROCK GLOBAL FUNDS CARDARELLI ANGELO		12.070.914
268	BLACKROCK GLOBAL FUNDS CARDARELLI ANGELO		2.794.841
610	BLACKROCK GLOBAL FUNDS CARDARELLI ANGELO		1.392.093
611	BLACKROCK GLOBAL FUNDS CARDARELLI ANGELO		1.036.602
612	BLACKROCK GLOBAL FUNDS CARDARELLI ANGELO		5.358
613	BLACKROCK GLOBAL FUNDS CARDARELLI ANGELO		21.895
2139	BLACKROCK GLOBAL INDEX FUNDS CARDARELLI ANGELO		37.986
2140	BLACKROCK GLOBAL INDEX FUNDS CARDARELLI ANGELO		397.555
2146	BLACKROCK GLOBAL INVESTMENT SERIES CARDARELLI ANGELO		104.551
3475	BLACKROCK INDEX SELECTION FUND CARDARELLI ANGELO		1.056.524
3476	BLACKROCK INDEX SELECTION FUND CARDARELLI ANGELO		39.008
3477	BLACKROCK INDEX SELECTION FUND CARDARELLI ANGELO		5.025
3478	BLACKROCK INDEX SELECTION FUND CARDARELLI ANGELO		126.435
3480	BLACKROCK INDEX SELECTION FUND CARDARELLI ANGELO		971.273
3388	BLACKROCK INDEXED ALL-COUNTRY EQUITY FUN CARDARELLI ANGELO		13.577
2182	BLACKROCK INST TRUST CO NA INV FUNDS FOR EMPLOYEE BENEFIT TR CARDARELLI ANGELO		3.295.982

¹VPC: voto per corrispondenza

ASSEMBLEA ORDINARIA E STRAORDINARIA

8 MAGGIO 2014

Segreteria Societaria - Ufficio Titoli



**Esito della votazione sul punto 9
dell'ordine del giorno (parte ordinaria)**

Nomina del Presidente del Consiglio di Amministrazione

Elenco Favorevoli

SCHEDA	VPC ¹ NOMINATIVO AZIONISTA	DELEGATO	NUMERO DI AZIONI TOTALE
2183	BLACKROCK INST TRUST CO NA INV FUNDSFOR EMPLOYEE BENEFIT TR CARDARELLI ANGELO		232.487
2191	BLACKROCK INST TRUST CO NA INV FUNDSFOR EMPLOYEE BENEFIT TR CARDARELLI ANGELO		672
2192	BLACKROCK INST TRUST CO NA INV FUNDSFOR EMPLOYEE BENEFIT TR CARDARELLI ANGELO		19.189
2193	BLACKROCK INST TRUST CO NA INV FUNDSFOR EMPLOYEE BENEFIT TR CARDARELLI ANGELO		25.088
2195	BLACKROCK INST TRUST CO NA INV FUNDSFOR EMPLOYEE BENEFIT TR CARDARELLI ANGELO		10.463
2196	BLACKROCK INST TRUST CO NA INV FUNDSFOR EMPLOYEE BENEFIT TR CARDARELLI ANGELO		2.357
2201	BLACKROCK INST TRUST CO NA INV FUNDSFOR EMPLOYEE BENEFIT TR CARDARELLI ANGELO		2.029.677
2202	BLACKROCK INST TRUST CO NA INV FUNDSFOR EMPLOYEE BENEFIT TR CARDARELLI ANGELO		137.790
2203	BLACKROCK INST TRUST CO NA INV FUNDSFOR EMPLOYEE BENEFIT TR CARDARELLI ANGELO		779.917
2204	BLACKROCK INST TRUST CO NA INV FUNDSFOR EMPLOYEE BENEFIT TR CARDARELLI ANGELO		3.144
3290	BLACKROCK INSTITUTIONAL JERSEY FUNDS CARDARELLI ANGELO		266.806
3291	BLACKROCK INSTITUTIONAL POOLED FUND PLC CARDARELLI ANGELO		1.412
3402	BLACKROCK INTERNATIONAL ALPHA TILTS FUND CARDARELLI ANGELO		17.955
599	BLACKROCK LIFE LIMITED CARDARELLI ANGELO		129.824
686	BLACKROCK LIFE LIMITED CARDARELLI ANGELO		6.013.577
687	BLACKROCK LIFE LIMITED CARDARELLI ANGELO		5.009
688	BLACKROCK LIFE LIMITED CARDARELLI ANGELO		218.681
689	BLACKROCK LIFE LIMITED CARDARELLI ANGELO		579.017
373	BLACKROCK MULTI-ASSET INCOME PORTFOLIO OF BLACKROCK FUNDS II CARDARELLI ANGELO		522.360
3479	BLACKROCK SELECTION FUND CARDARELLI ANGELO		286.134
3356	BLACKROCK WHOLESALE INDEXED INTERNATIONAL CARDARELLI ANGELO		243.386
374	BLK MULTI ASSET INC PF-EUROPEANEQUITY INC ATTN SHAWN.MURRAYAT CARDARELLI ANGELO		410.761
3920	BLUE CROSS E SHIELD ASS RET BEN TST CARDARELLI ANGELO		32.199

¹VPC: voto per corrispondenza

ASSEMBLEA ORDINARIA E STRAORDINARIA

8 MAGGIO 2014

Segreteria Societaria - Ufficio Titoli



**Esito della votazione sul punto 9
dell'ordine del giorno (parte ordinaria)**

Nomina del Presidente del Consiglio di Amministrazione

Elenco Favorevoli

SCHEDA	VPC ¹ NOMINATIVO AZIONISTA	DELEGATO	NUMERO DI AZIONI TOTALE
1492	BMO MSCI EAFE HEDGED TO CAD INDEX E CARDARELLI ANGELO		139.708
2594	BNP PAM CARDARELLI ANGELO		373.437
561	BNP PARIBAS APOLLINE ACTIONS EURO CARDARELLI ANGELO		420.487
3195	BNP PARIBAS B PENSION GROWTH CARDARELLI ANGELO		630.829
3197	BNP PARIBAS B PENSION GROWTH CARDARELLI ANGELO		123.269
3198	BNP PARIBAS B PENSION STABILITY CARDARELLI ANGELO		50.032
3054	BNP PARIBAS FLOREAL 30 CARDARELLI ANGELO		75.309
3053	BNP PARIBAS FLOREAL 70 CARDARELLI ANGELO		82.718
3201	BNP PARIBAS FUND I CARDARELLI ANGELO		314.858
3180	BNP PARIBAS FUND III NV CARDARELLI ANGELO		4.444
3193	BNP PARIBAS FUND III NV CARDARELLI ANGELO		548.517
3194	BNP PARIBAS FUND III NV CARDARELLI ANGELO		2.037
3199	BNP PARIBAS INSTITUTIONAL I CARDARELLI ANGELO		21.765
3200	BNP PARIBAS INSTITUTIONAL I CARDARELLI ANGELO		11.748
3190	BNP PARIBAS L I CARDARELLI ANGELO		920.576
3192	BNP PARIBAS L I CARDARELLI ANGELO		668.344
1514	BNY MELLON CORP RETIREMENT PLANS MASTER TRUST CARDARELLI ANGELO		81.695
1303	BNY MELLON EMPLOYEE BENEFIT COLLECTIVE INVESTMENT FUND PLAN CARDARELLI ANGELO		300.516
1345	BNY MELLON EMPLOYEE BENEFIT COLLECTIVE INVESTMENT FUND PLAN CARDARELLI ANGELO		154.172
1438	BNY MELLON EMPLOYEE BENEFIT COLLECTIVE INVESTMENT FUND PLAN CARDARELLI ANGELO		19.070
1494	BNY MELLON EMPLOYEE BENEFIT COLLECTIVE INVESTMENT FUND PLAN CARDARELLI ANGELO		211.856
1495	BNY MELLON EMPLOYEE BENEFIT COLLECTIVE INVESTMENT FUND PLAN CARDARELLI ANGELO		1.495.094
1498	BNY MELLON EMPLOYEE BENEFIT COLLECTIVE INVESTMENT FUND PLAN CARDARELLI ANGELO		149.484

¹VPC: voto per corrispondenza

ASSEMBLEA ORDINARIA E STRAORDINARIA

8 MAGGIO 2014

Segreteria Societaria - Ufficio Titoli



**Esito della votazione sul punto 9
dell'ordine del giorno (parte ordinaria)**

Nomina del Presidente del Consiglio di Amministrazione

Elenco Favorevoli

SCHEDA	VPC ¹ NOMINATIVO AZIONISTA	DELEGATO	NUMERO DI AZIONI TOTALE
1652	BNY MELLON T+D (UK) ATF ST. JAMES'S PLACE HIGH OCTANE UNIT TR CARDARELLI ANGELO		457.900
1650	BNY MELLON TR & DEP CO LTD ATF ST JAMES PLACE ETHICAL UNIT TR CARDARELLI ANGELO		421.900
1653	BNY MELLON TR+DEP ATF ST. JAMES'S PLACE GLOBAL EQ UNIT TR CARDARELLI ANGELO		91.166
251	BNYM TD (UK) LIMITED AS TRUSTEEOFCF GREENMOUNT FUND CARDARELLI ANGELO		68.500
601	BNYMTD (UK) AS TRUSTEE OF BLACKROCK CONTINENTAL EUROPE EQUITY TRY TRACKER FUND CARDARELLI ANGELO		1.295.301
315	BNYMTD (UK) LTD AS TRUSTEE OF BLACKROCK GLOBAL EQUITY FUNDEQUITY FUND CARDARELLI ANGELO		144.202
603	BNYMTD (UK) LTD AS TST OF BLACKROCK CAUTIOUS PORTFOLIO FUND CARDARELLI ANGELO		95.038
314	BNYMTD (UK) LTD AS TST OF BLACKROCK CONSENSUS 85 FUND CARDARELLI ANGELO		810.021
600	BNYMTD (UK) LTD AS TTEE OF BLACKROCK INSTITUTIONAL EQUITY FUNDS CARDARELLI ANGELO		159.145
263	BNYMTD (UK) LTDAS TSTEE OF CF CANLIFE EUROPEAN UNIT TRUST CARDARELLI ANGELO		232.015
304	BNYMTD (UK)LTD AS TRUSTEE OF BLACKROCK OVERSEAS FUND OVERSEAS CARDARELLI ANGELO	FUND	49.158
657	BOC PENSION INVESTMENT FUND . CARDARELLI ANGELO		183.870
1343	BON SECOURS HEALTH SYSTEM INC PENSION MASTER TRUST CARDARELLI ANGELO		25.360
1342	BON SECOURS HEALTH SYSTEM INC. CARDARELLI ANGELO		35.172
1319	BONY MELLON FUNDS TRUST-BNY MELLON INTERNATIONAL FUND CARDARELLI ANGELO		464.880
1406	BOSTON COMPANY INC POOLED EMPLOYEE FUNDS INTL CORE EQUITY FDII CARDARELLI ANGELO		26.780
523	BOURBON 4 CARDARELLI ANGELO		60.843
2229	BP PENSION FUND CARDARELLI ANGELO		1.098.260
3209	BPCB DPF ECCLESTON G CARDARELLI ANGELO		47.269
3166	BPI GLOBAL INVESTMENT FUND CARDARELLI ANGELO		9.600
386	BPL CARDARELLI ANGELO		1.303.912
3210	BPTCJ DPF REVEH CITIBK RH FD SERV JERSEY CARDARELLI ANGELO		3.214
1922	BRANDES CANADA GLOBAL EQUITY UNIT TRUST CARDARELLI ANGELO		35.700

¹VPC: voto per corrispondenza

ASSEMBLEA ORDINARIA E STRAORDINARIA

8 MAGGIO 2014

Segreteria Societaria - Ufficio Titoli



**Esito della votazione sul punto 9
dell'ordine del giorno (parte ordinaria)**

Nomina del Presidente del Consiglio di Amministrazione

Elenco Favorevoli

SCHEDA	VPC ¹ NOMINATIVO AZIONISTA	DELEGATO	NUMERO DI AZIONI TOTALE
1921	BRANDES CANADA INTERNATIONAL EQUITY UNIT TRUST CARDARELLI ANGELO		299.752
2329	BRANDES GLOBAL BALANCED FUND CARDARELLI ANGELO		26.500
1666	BRANDES GLOBAL EQUITY FUND CARDARELLI ANGELO		36.500
2331	BRANDES GLOBAL EQUITY FUND CARDARELLI ANGELO		722.700
1923	BRANDES GLOBAL OPPORTUNITIES FUND CARDARELLI ANGELO		46.400
2811	BRANDES INLT EQUITY FUND CARDARELLI ANGELO		5.400
2812	BRANDES INLT EQUITY FUND CARDARELLI ANGELO		100.100
2813	BRANDES INLT EQUITY FUND CARDARELLI ANGELO		698.716
2829	BRANDES INLT EQUITY FUND CARDARELLI ANGELO		1.480
2233	BRANDES INSTITUTIONAL INTERNATIONAL EQUITY FUND CARDARELLI ANGELO		436.215
2330	BRANDES INTERNATIONAL EQUITY FUND CARDARELLI ANGELO		228.500
2779	BRANDES INVEST PARTNERS LP 401K CARDARELLI ANGELO		12.800
2780	BRANDES INVEST PARTNERS LP 401K CARDARELLI ANGELO		8.900
2987	BRANDES INVESTMENT FUNDS PLC CARDARELLI ANGELO		646.964
2988	BRANDES INVESTMENT FUNDS PLC CARDARELLI ANGELO		190.942
99	BRICKLAYERS + TROWEL TRADES INTERNATIONAL PENSION FUND CARDARELLI ANGELO		17.400
16	BRIDGEWATER EQUITY FUND LLC PM OPERATIONS STORAGE CARDARELLI ANGELO		1.804.985
17	BRIDGEWATER EQUITY FUND LLC PM OPERATIONS STORAGE CARDARELLI ANGELO		170.985
677	BRIDGEWATER TAILORED ALL WEATHER FUND, L.P CARDARELLI ANGELO		482.533
3316	BRITISH COAL STAFF SUPERANNUATION SCHEME CARDARELLI ANGELO		253.107
3318	BRITISH COAL STAFF SUPERANNUATION SCHEME CARDARELLI ANGELO		507.084
3678	BRITISH COLUMBIA INV.MAN.CORPORATION CARDARELLI ANGELO		175.233
3679	BRITISH COLUMBIA INV.MAN.CORPORATION CARDARELLI ANGELO		137.542

¹VPC: voto per corrispondenza

ASSEMBLEA ORDINARIA E STRAORDINARIA

8 MAGGIO 2014

Segreteria Societaria - Ufficio Titoli



**Esito della votazione sul punto 9
dell'ordine del giorno (parte ordinaria)**

Nomina del Presidente del Consiglio di Amministrazione

Elenco Favorevoli

SCHEDA	VPC ¹ NOMINATIVO AZIONISTA	DELEGATO	NUMERO DI AZIONI TOTALE
3680	BRITISH COLUMBIA INV.MAN.CORPORATION CARDARELLI ANGELO		1.127.410
3681	BRITISH COLUMBIA INV.MAN.CORPORATION CARDARELLI ANGELO		875.860
1340	BRUCE POWER PENSION PLAN CARDARELLI ANGELO		235.100
2341	BRUNEI INVESTMENT AGENCY CARDARELLI ANGELO		263.217
3357	BRUNEI SHELL RETIREMENT BENEFIT FUND CARDARELLI ANGELO		14.550
1727	BRUNSWICK UNIT 1 QUALIFIED NUCLEAR DECOMMISSIONING FUND CARDARELLI ANGELO		5.423
1729	BRUNSWICK UNIT 2 QUALIFIED NUCLEAR DECOMMISSIONING FUND CARDARELLI ANGELO		6.381
102	BRYN MAWR CAPITAL L.P. CARDARELLI ANGELO		591
1732	BT INSTITUTIONAL INTERNATIONAL SUSTAINABILITY SHARE FUND CARDARELLI ANGELO		59.235
656	BUCKINGHAMSHIRE COUNTY COUNCIL PENSION FUND CARDARELLI ANGELO		30.042
2965	Baerum Kommune CARDARELLI ANGELO		8.800
3717	Bernstein Global Style Blend CARDARELLI ANGELO		16.825
2871	Blue Sky Group CARDARELLI ANGELO		678.670
2872	Blue Sky Group CARDARELLI ANGELO		60.800
451	CAAM ACTIONS DURABLES CARDARELLI ANGELO		41.248
445	CAAM ACTIONS EURO CA-MF CARDARELLI ANGELO		52.120
465	CAAM LABEL DYNAMIQUE CARDARELLI ANGELO		95.989
458	CAAM LABEL EQUILIBRE CARDARELLI ANGELO		185.275
464	CAAM LABEL PRUDENCE CARDARELLI ANGELO		59.460
468	CAAM RESA ACTIONS EURO CARDARELLI ANGELO		278.134
444	CAAM SELECT EURO CARDARELLI ANGELO		273.059
2939	CABLE E WIRELESS SUPERANNUATION FUND CARDARELLI ANGELO		52.900
1803	CAISSE DE DEPOT ET PLACEMENT DU QUEBEC CARDARELLI ANGELO		1.753.665

¹VPC: voto per corrispondenza

ASSEMBLEA ORDINARIA E STRAORDINARIA

8 MAGGIO 2014

Segreteria Societaria - Ufficio Titoli



**Esito della votazione sul punto 9
dell'ordine del giorno (parte ordinaria)**

Nomina del Presidente del Consiglio di Amministrazione

Elenco Favorevoli

SCHEDA	VPC ¹ NOMINATIVO AZIONISTA	DELEGATO	NUMERO DI AZIONI TOTALE
3749	CAISSE DES DEPOTS ET CONSIGNATIONS CARDARELLI ANGELO		7.142.529
3750	CAISSE DES DEPOTS ET CONSIGNATIONS CARDARELLI ANGELO		9.653.819
1790	CALAMOS GLOBAL DYNAMIC INCOME FUND CARDARELLI ANGELO		95.000
1387	CALIFORNIA IRONWORKERS FIELD PENSION TRUST CARDARELLI ANGELO		97.000
3936	CALIFORNIA PHYSICIAN'S SERVICE CARDARELLI ANGELO		151.833
2023	CALIFORNIA PUBLIC EMPLOYEES RETIREMENT SYSTEM CARDARELLI ANGELO		533.293
2024	CALIFORNIA PUBLIC EMPLOYEES RETIREMENT SYSTEM CARDARELLI ANGELO		656.243
2025	CALIFORNIA PUBLIC EMPLOYEES RETIREMENT SYSTEM CARDARELLI ANGELO		1.100.488
2026	CALIFORNIA PUBLIC EMPLOYEES RETIREMENT SYSTEM CARDARELLI ANGELO		11.000
2027	CALIFORNIA PUBLIC EMPLOYEES RETIREMENT SYSTEM CARDARELLI ANGELO		181.890
2028	CALIFORNIA PUBLIC EMPLOYEES RETIREMENT SYSTEM CARDARELLI ANGELO		82.277
2029	CALIFORNIA PUBLIC EMPLOYEES RETIREMENT SYSTEM CARDARELLI ANGELO		94.095
2030	CALIFORNIA STATE TEACHERS RETIREMENT SYSTEM CARDARELLI ANGELO		1.293.110
2345	CALIFORNIA STATE TEACHERS RETIREMENT SYSTEM CARDARELLI ANGELO		1.084.617
2346	CALIFORNIA STATE TEACHERS RETIREMENT SYSTEM CARDARELLI ANGELO		756.939
2347	CALIFORNIA STATE TEACHERS RETIREMENT SYSTEM CARDARELLI ANGELO		405.579
2348	CALIFORNIA STATE TEACHERS RETIREMENT SYSTEM CARDARELLI ANGELO		1.121.585
2349	CALIFORNIA STATE TEACHERS RETIREMENT SYSTEM CARDARELLI ANGELO		335.234
1797	CALVERT VP EAFE INTERNATIONAL INDEX PORTFOLIO CARDARELLI ANGELO		29.857
3091	CAMGETSION ACTIONS RENDEMENT CARDARELLI ANGELO		37.419
4055	CANADA LIFE ASSURANCE (IRELAND) LTD CARDARELLI ANGELO		50.767
4051	CANADA LIFE ASSURANCE EUROPE LIMITED CARDARELLI ANGELO		824.942
4052	CANADA LIFE ASSURANCE EUROPE LIMITED CARDARELLI ANGELO		37.857

¹VPC: voto per corrispondenza

ASSEMBLEA ORDINARIA E STRAORDINARIA

8 MAGGIO 2014

Segreteria Societaria - Ufficio Titoli



**Esito della votazione sul punto 9
dell'ordine del giorno (parte ordinaria)**

Nomina del Presidente del Consiglio di Amministrazione

Elenco Favorevoli

SCHEDA	VPC ¹ NOMINATIVO AZIONISTA	DELEGATO	NUMERO DI AZIONI TOTALE
4053	CANADA LIFE ASSURANCE EUROPE LIMITED CARDARELLI ANGELO		98.857
4054	CANADA LIFE ASSURANCE EUROPE LIMITED CARDARELLI ANGELO		108.243
1918	CANADA PENSION PLAN INVESTMENT BOARD CARDARELLI ANGELO		1.053.006
1919	CANADA PENSION PLAN INVESTMENT BOARD CARDARELLI ANGELO		2.397.432
1381	CANADIAN CHRISTIAN SCHOOL PENSION TR. FD CARDARELLI ANGELO		18.520
1388	CANADIAN PACIFIC RAILWAY COMPANY PENSION PLAN CARDARELLI ANGELO		426.350
1389	CANADIAN PACIFIC RAILWAY COMPANY PENSION PLAN CARDARELLI ANGELO		208.056
235	CANDLES PROVIDENT PENSION FUND CARDARELLI ANGELO		3.702
2656	CANDRIAM CARDARELLI ANGELO		85.164
1380	CANOE 'GO CANADA ' FUND CORP CARDARELLI ANGELO		15.912
2376	CAPITA TRUST CO (JE) LTD ACO LLOYDS TSB OFFSHORE FUNDS LTD CARDARELLI ANGELO		22.572
3355	CAPITAL GUARDIAN ABSOLUTE INCOME GROWER CARDARELLI ANGELO		12.137
3631	CAPITAL GUARDIAN EMPLOYEE BENEFIT INVEST CARDARELLI ANGELO		12.979
3354	CAPITAL GUIDANCE (FUND) LTD CARDARELLI ANGELO		14.000
3380	CAPITAL INCOME BUILDER INC CARDARELLI ANGELO		27.298.600
3249	CAPITAL INTERNATIONAL FUND CARDARELLI ANGELO		171.500
3241	CAPITAL INTERNATIONAL PORTFOLIOS 2 CARDARELLI ANGELO		4.348
3383	CAPITAL WORLD GROWTH INCOME FUND INC CARDARELLI ANGELO		22.965.300
547	CARBP DIVERSIFIE CARDARELLI ANGELO		45.238
3125	CARDIF ASSICURAZIONI SPA CARDARELLI ANGELO		750.000
3051	CARDIF ASSURANCE RISQUES DIVERS CARDARELLI ANGELO		27.000
3050	CARDIF ASSURANCE VIE CARDARELLI ANGELO		1.391.799
1392	CARLETON UNIVERSITY RETIREMENT PLAN CARDARELLI ANGELO		25.007

¹VPC: voto per corrispondenza

ASSEMBLEA ORDINARIA E STRAORDINARIA

8 MAGGIO 2014

Segreteria Societaria - Ufficio Titoli



**Esito della votazione sul punto 9
dell'ordine del giorno (parte ordinaria)**

Nomina del Presidente del Consiglio di Amministrazione

Elenco Favorevoli

SCHEDA	VPC ¹ NOMINATIVO AZIONISTA	DELEGATO	NUMERO DI AZIONI TOTALE
1894	CARNEGIE TRUST FOR UNIVERSITIES OF SCOTLAND CARDARELLI ANGELO		98.675
486	CARP - INDO CARDARELLI ANGELO		114.183
497	CARPINUS CARDARELLI ANGELO		80.000
2692	CATERPILLAR INC GROUP INSURANCE PLAN TRUST CARDARELLI ANGELO		27.744
2693	CATERPILLAR INC INVEST TRUST CARDARELLI ANGELO		109.750
2694	CATERPILLAR INC MASTER RETIRE TRUST CARDARELLI ANGELO		428.476
2960	CATERPILLAR PENSION PLAN CARDARELLI ANGELO		38.000
1355	CATHOLIC HEALTH INITIATIVES MASTER TRUST CARDARELLI ANGELO		59.256
2279	CATHOLIC HEALTHCARE PARTNERS CARDARELLI ANGELO		113.731
2366	CATHOLIC HEALTHCARE PARTNERS RETIREMENT TRUST CARDARELLI ANGELO		59.357
2874	CBF CHURCH OF ENGLAND EQUITY INCOME FUND CARDARELLI ANGELO		60.186
1353	CBIS GLOBAL FUNDS PLC CARDARELLI ANGELO		30.000
533	CDC AD-EUROPE CARDARELLI ANGELO		77.400
2695	CENTRAL BOARD FINANCE CHURCH ENGLAND CARDARELLI ANGELO		264.120
2226	CENTRAL PENSION F OF INT UNION OF OPERAT & PART EMPL CARDARELLI ANGELO		217.882
2848	CENTRAL PROVIDENT FUND BOARD CARDARELLI ANGELO		19.672
2849	CENTRAL PROVIDENT FUND BOARD CARDARELLI ANGELO		11.763
1352	CENTRAL STATES SOUTHEAST AND SOUTHWEST AREAS PENSION FUND CARDARELLI ANGELO		127.300
1369	CF CANLIFE GLOBAL EQUITY INCOME FUND CARDARELLI ANGELO		38.117
1439	CF GLOBAL NATURAL RESOURCES EQUITY FUND CARDARELLI ANGELO		9.100
631	CF INTERNATIONAL STOCK INDEX FUND ONE CARDARELLI ANGELO		61.546
1665	CGE INVESTMENTS (NO. 2) S.A.R.L. CARDARELLI ANGELO		45.700
3397	CHANCELLOR, MASTERS SCHOLARS OF THE UNIV CARDARELLI ANGELO		155.900

¹VPC: voto per corrispondenza

ASSEMBLEA ORDINARIA E STRAORDINARIA

8 MAGGIO 2014

Segreteria Societaria - Ufficio Titoli



**Esito della votazione sul punto 9
dell'ordine del giorno (parte ordinaria)**

Nomina del Presidente del Consiglio di Amministrazione

Elenco Favorevoli

SCHEDA	VPC ¹ NOMINATIVO AZIONISTA	DELEGATO	NUMERO DI AZIONI TOTALE
1756	CHANG HWA COMM BK AMCO ING CHB GLOBAL HIGH DIVIDEND FUND CARDARELLI ANGELO		21.407
2051	CHANG HWA COMM BK AS MC OF ING CHB EUROPE HIGH DIVIDEND FUND CARDARELLI ANGELO		35.063
658	CHESHIRE PENSION FUND CARDARELLI ANGELO		381.247
2273	CHEVRON MASTER PENSION TRUST CARDARELLI ANGELO		73.400
1983	CHEVRON UK PENSION PLAN CARDARELLI ANGELO		28.846
630	CHI OPERATING INVESTMENT PROGRAM LP CARDARELLI ANGELO		161.837
2691	CHICAGO TRANSIT AUTHORITY RETIREE HEALTH CARDARELLI ANGELO		22.007
3628	CHILDREN'S HEALTHCARE OF ATLANTA INC CARDARELLI ANGELO		86.814
24	CHILTON INVESTMENT COMPANY CARDARELLI ANGELO		209.866
1783	CHIMCO ALPHA FUND, LLC CARDARELLI ANGELO		474.154
2050	CHINATRUST CB AMCO FAR EASTERN ALL GLOB MATERIALS & ENERGY F CARDARELLI ANGELO		28.701
1789	CHRISTIAN SUPER CARDARELLI ANGELO		12.017
1477	CHRISTUS HEALTH . CARDARELLI ANGELO		19.200
1437	CHRISTUS HEALTH CASH BALANCE PLAN CARDARELLI ANGELO		13.600
2234	CHRYSLER LLC MASTER RETIREMENT TRUST CARDARELLI ANGELO		253.797
3471	CHURCH COMMISSIONERS FOR ENGLAND CARDARELLI ANGELO		35.533
2935	CHURCH OF ENGLAND INV FD FOR PENSION CARDARELLI ANGELO		89.429
2936	CHURCH OF ENGLAND INV FD FOR PENSION CARDARELLI ANGELO		63.032
4004	CI CORPORATE CLASS LIMITED CARDARELLI ANGELO		4.100
4005	CI CORPORATE CLASS LIMITED CARDARELLI ANGELO		34.600
4006	CI CORPORATE CLASS LTD CARDARELLI ANGELO		43.480
4008	CI CORPORATE CLASS LTD CARDARELLI ANGELO		47.200
4009	CI EMERGING MARKETS FUND CARDARELLI ANGELO		20.285

¹VPC: voto per corrispondenza

ASSEMBLEA ORDINARIA E STRAORDINARIA

8 MAGGIO 2014

Segreteria Societaria - Ufficio Titoli



**Esito della votazione sul punto 9
dell'ordine del giorno (parte ordinaria)**

Nomina del Presidente del Consiglio di Amministrazione

Elenco Favorevoli

SCHEDA	VPC ¹ NOMINATIVO AZIONISTA	DELEGATO	NUMERO DI AZIONI TOTALE
1540	CIBC EUROPEAN INDEX FUND .	CARDARELLI ANGELO	16.166
1539	CIBC INTERNATIONAL INDEX FUND	CARDARELLI ANGELO	34.020
1541	CIBC POOLED INTERNATIONAL EQUITY INDEX FUND	CARDARELLI ANGELO	16.538
49	CITITRUST LTD	CARDARELLI ANGELO	11.420
52	CITITRUST LTD	CARDARELLI ANGELO	79.232
3693	CITY E COUNTY OF SWANSEA PENSION FUND	CARDARELLI ANGELO	154.300
1408	CITY OF CINCINNATI RETIREMENT SYSTEM	CARDARELLI ANGELO	121.580
2277	CITY OF HIALEAH EMPLOYEES' RETIREMENT SYSTEM	CARDARELLI ANGELO	9.889
2910	CITY OF LOS ANGELES FIRE AND POLICE PLAN	CARDARELLI ANGELO	795.259
2911	CITY OF LOS ANGELES FIRE AND POLICE PLAN	CARDARELLI ANGELO	52.000
2912	CITY OF LOS ANGELES FIRE AND POLICE PLAN	CARDARELLI ANGELO	136.680
2918	CITY OF MILWAUKEE EMPLOY RETIREMENT	CARDARELLI ANGELO	423.611
1421	CITY OF NEW YORK DEFERRED COMPENSATION PLAN	CARDARELLI ANGELO	336.511
1424	CITY OF NEW YORK DEFERRED COMPENSATION PLAN	CARDARELLI ANGELO	359.300
1925	CITY OF NEW YORK GROUP TRUST	CARDARELLI ANGELO	93.295
1926	CITY OF NEW YORK GROUP TRUST	CARDARELLI ANGELO	67.096
1927	CITY OF NEW YORK GROUP TRUST	CARDARELLI ANGELO	79.410
1928	CITY OF NEW YORK GROUP TRUST	CARDARELLI ANGELO	8.870
1929	CITY OF NEW YORK GROUP TRUST	CARDARELLI ANGELO	5.755
2344	CITY OF PROVIDENCE EMPLOYEES RETIREMENT SYSTEM	CARDARELLI ANGELO	42.200
3999	CITY OF WINNIPEG CIV EMPL PENS PLAN	CARDARELLI ANGELO	101.020
2934	CIVIL AVIATION AUTHORITY PENSION FD	CARDARELLI ANGELO	103.569
461	CL EPARGNE DYNAMIQUE	CARDARELLI ANGELO	25.095

¹VPC: voto per corrispondenza

ASSEMBLEA ORDINARIA E STRAORDINARIA

8 MAGGIO 2014

Segreteria Societaria - Ufficio Titoli



**Esito della votazione sul punto 9
dell'ordine del giorno (parte ordinaria)**

Nomina del Presidente del Consiglio di Amministrazione

Elenco Favorevoli

SCHEDA	VPC ¹ NOMINATIVO AZIONISTA	DELEGATO	NUMERO DI AZIONI TOTALE
1351	CLEVELAND CLINIC HEALTH SYSTEM PENSION TRUST CARDARELLI ANGELO		3.474
3849	CM ALLIANCE FCP CARDARELLI ANGELO		3.000
3848	CM EUROPE ACTIONS CARDARELLI ANGELO		110.890
3775	CM-CIC PERSPECTIVE STRATEGIE 50 CARDARELLI ANGELO		15.743
3776	CM-CIC PERSPECTIVE STRATEGIE 50 CARDARELLI ANGELO		2.500
532	CMD AGIRC Ixis D CARDARELLI ANGELO		109.937
526	CNP ACP ACTIONS LT CARDARELLI ANGELO		45.516
539	CNP ASSUR PIERRE CARDARELLI ANGELO		30.946
540	CNP ASSUR VALEURS CARDARELLI ANGELO		26.056
1003	CO-OPERATIVE INSURANCE SOCIETY LTD CARDARELLI ANGELO		167.618
1707	COHEN & STEERS GLOBAL INCOME BUILDER, INC. CARDARELLI ANGELO		72.800
1708	COHEN & STEERS REAL ASSETS FUND, INC CARDARELLI ANGELO		10.770
3694	COIF CHARITIES ETHICAL INVESTMENT FUND CARDARELLI ANGELO		85.000
3686	COIF CHARITIES GLOBAL EQUITY INCOME CARDARELLI ANGELO		48.799
3687	COIF CHARITIES GLOBAL EQUITY INCOME CARDARELLI ANGELO		320.555
2264	COLLEGE RETIREMENT EQUITIES FUND CARDARELLI ANGELO		3.428.579
2265	COLLEGE RETIREMENT EQUITIES FUND CARDARELLI ANGELO		624.278
1363	COLLEGES OF APPLIED ARTS AND TECHNOLOGY PENSION P CARDARELLI ANGELO		229.640
50	COLONIAL FIRST STATE INVESTMENT LTD CARDARELLI ANGELO		293.450
54	COLONIAL FIRST STATE INVESTMENT LTD CARDARELLI ANGELO		44.820
25	COLONIAL FIRST STATE INVESTMENTS LTD. CARDARELLI ANGELO		133.441
74	COLONIAL FIRST STATE INVESTMENTS LTD. CARDARELLI ANGELO		373.031
75	COLONIAL FIRST STATE INVESTMENTS LTD. CARDARELLI ANGELO		168.482

¹VPC: voto per corrispondenza

ASSEMBLEA ORDINARIA E STRAORDINARIA

8 MAGGIO 2014

Segreteria Societaria - Ufficio Titoli



**Esito della votazione sul punto 9
dell'ordine del giorno (parte ordinaria)**

Nomina del Presidente del Consiglio di Amministrazione

Elenco Favorevoli

SCHEDA	VPC ¹ NOMINATIVO AZIONISTA	DELEGATO	NUMERO DI AZIONI TOTALE
97	COLONIAL FIRST STATE INVESTMENTS LTD. CARDARELLI ANGELO		57.755
2816	COLORADO PUBLIC EMPLOYEES RETIREMENT CARDARELLI ANGELO		795.055
2817	COLORADO PUBLIC EMPLOYEES RETIREMENT CARDARELLI ANGELO		640.700
2919	COLORADO PUBLIC EMPLOYEES RETIREMENT CARDARELLI ANGELO		957.803
3467	COLUMBIA ENERGY NATURAL RESOURCES FUND CARDARELLI ANGELO		96.310
3468	COLUMBIA GLOBAL DIVIDEND OPPORTUNITY FUN CARDARELLI ANGELO		279.384
3615	COLUMBIA INTERNATIONAL VALUE FUND CARDARELLI ANGELO		121.865
3599	COLUMBIA OVERSEAS VALUE FUND CARDARELLI ANGELO		373.454
1779	COMBUSTION ENGINEERING 524(G) ASBESTOS PI TRUST CARDARELLI ANGELO		10.190
3428	COMMINGLED PENSION FUND ENHANCED INDEX) CARDARELLI ANGELO		26.681
2394	COMMON TRUST ITALY FUND CARDARELLI ANGELO		2.429.957
108	COMMONWEALTH BANK GROUP SUPER PTY LTD CARDARELLI ANGELO		25.457
1373	COMMONWEALTH OF PENNSYLVANIA PUBLIC SCHOOL EMPLOYEES RETIREMENT SYSTEM CARDARELLI ANGELO		331.139
1374	COMMONWEALTH OF PENNSYLVANIA STATE EMPLOYEES RETIREMENT SYSTEM. CARDARELLI ANGELO		255.097
1377	COMMONWEALTH OF PENNSYLVANIA STATE EMPLOYEES RETIREMENT SYSTEM. CARDARELLI ANGELO		431.411
1378	COMMONWEALTH OF PENNSYLVANIA STATE EMPLOYEES RETIREMENT SYSTEM. CARDARELLI ANGELO		319.964
2873	COMMONWEALTH SUPERANNUATION CORP. ARIA CARDARELLI ANGELO		298.147
1908	COMPASS AGE LLC CARDARELLI ANGELO		14.586
98	COMPASS HTV LLC CARDARELLI ANGELO		2.238
96	COMPASS OFFSHORE HTV PCC LIMITED CARDARELLI ANGELO		1.726
2267	CONAGRA FOODS MASTER PENSION TRUST CARDARELLI ANGELO		204.266
528	CONCORDE 96 CARDARELLI ANGELO		62.270
2194	CONNECTICUT GENERAL LIFE INSURANCE COMPANY CARDARELLI ANGELO		15.064

¹VPC: voto per corrispondenza

ASSEMBLEA ORDINARIA E STRAORDINARIA

8 MAGGIO 2014

Segreteria Societaria - Ufficio Titoli



**Esito della votazione sul punto 9
dell'ordine del giorno (parte ordinaria)**

Nomina del Presidente del Consiglio di Amministrazione

Elenco Favorevoli

SCHEDA	VPC ¹	NOMINATIVO AZIONISTA	DELEGATO	NUMERO DI AZIONI TOTALE
3368		CONNECTICUT GENERAL LIFE INSURANCE COMPANY CARDARELLI ANGELO		26.853
3369		CONNECTICUT GENERAL LIFE INSURANCE COMPANY CARDARELLI ANGELO		30.800
1635		CONOCOPHILLIPS PENSION PLAN CARDARELLI ANGELO		75.595
2314		CONSOLIDATED EDISON RETIREMENT PLAN CARDARELLI ANGELO		254.806
224		CONSTRUCTION AND BUILDING UNIONS SUPERANNUATION FUND CARDARELLI ANGELO		60.163
255		CONSTRUCTION AND BUILDING UNIONS SUPERANNUATION FUND CARDARELLI ANGELO		58.951
4126		CORPORATE XI CARDARELLI ANGELO		215.300
1931		COSMOPOLITAN INVESTMENT FUND CARDARELLI ANGELO		17.780
1932		COSMOPOLITAN INVESTMENT FUND CARDARELLI ANGELO		2.805
1935		COSMOPOLITAN INVESTMENT FUND CARDARELLI ANGELO		5.836
1413		COUNSEL GLOBAL DIVIDEND CARDARELLI ANGELO		1.800
1323		COUNTY EMPLOYEES ANNUITY AND BENEFIT FUND OF COOK COUNTY CARDARELLI ANGELO		75.693
2690		COVENANT HEALTH CARDARELLI ANGELO		8.900
2604		CPR AM ATTN ALVES GEORGINA CARDARELLI ANGELO		198.727
477		CPR EURO HIGH DIVIDEND CARDARELLI ANGELO		132.335
488		CPR EUROLAND CARDARELLI ANGELO		314.757
493		CPR PROGRES DURABLE EUROPE CARDARELLI ANGELO		29.224
479		CPR RENAISSANCE MONDE CARDARELLI ANGELO		27.000
527		CROISSANCE DIVERSIFIE CARDARELLI ANGELO		3.305
3058		CSAM MONCEAU CARDARELLI ANGELO		198.500
2687		CULTURAL INSTITUTIONS PENSION PLAN TRUST CARDARELLI ANGELO		14.333
3937		CUMMINS INC AFFILIATES COLLECTIVE INVEST CARDARELLI ANGELO		35.177
1605		CYNVESTORS LAZARD FRERES ASSET MANAGEMENT CARDARELLI ANGELO		3.120

¹VPC: voto per corrispondenza

ASSEMBLEA ORDINARIA E STRAORDINARIA

8 MAGGIO 2014

Segreteria Societaria - Ufficio Titoli



**Esito della votazione sul punto 9
dell'ordine del giorno (parte ordinaria)**

Nomina del Presidente del Consiglio di Amministrazione

Elenco Favorevoli

SCHEDA	VPC ¹ NOMINATIVO AZIONISTA	DELEGATO	NUMERO DI AZIONI TOTALE
2940	Cable & Wireless Worldwide Retirement PI	CARDARELLI ANGELO	57.650
2795	Chess International Properties, LTD.	CARDARELLI ANGELO	4.699
2970	Chilton UCITS	CARDARELLI ANGELO	58.072
2783	Christian School Pension and Trust	CARDARELLI ANGELO	54.921
2847	Common Daily Eafe Index FUND	CARDARELLI ANGELO	148.982
2821	Commonwealth Global Share Fund 29	CARDARELLI ANGELO	1.947
3700	DAIWA PAN EUROPEAN HIGH DIVIDEND YIELD STOCK MOTHER FUND	CARDARELLI ANGELO	120.000
1307	DAUGHTERS OF CHARITY OF ST VINCENT DE PAUL PROVINCE OF THE WEST	CARDARELLI ANGELO	79.549
4130	DB PRIVATMANDAT	CARDARELLI ANGELO	94.467
4132	DB PRIVATMANDAT	CARDARELLI ANGELO	32.374
4134	DB PRIVATMANDAT	CARDARELLI ANGELO	50.089
4136	DB PRIVATMANDAT	CARDARELLI ANGELO	39.030
274	DB X 2030 TRACKERS TARGET DATE FUND	CARDARELLI ANGELO	2.863
360	DB X TRACKERS MSCI EUROPE EQUITY	CARDARELLI ANGELO	8.653
367	DB X-TRACKERS MSCI ALL WORLD EX-US HEDGED EQUITY FUND	CARDARELLI ANGELO	692
308	DBX TRACKERS MSCI EAFE	CARDARELLI ANGELO	94.756
4024	DEAM-FONDS CPT DEUTSCHE ASSET AND WEALTH MANAGEMENT INVESTMENT GMBH	CARDARELLI ANGELO	17.500
4025	DEAM-FONDS ZDV DEUTSCHE ASSET AND WEALTH MANAGEMENT INVESTMENT GMBH	CARDARELLI ANGELO	5.400
4026	DEAM-FONDS ZDV DEUTSCHE ASSET AND WEALTH MANAGEMENT INVESTMENT GMBH	CARDARELLI ANGELO	30.500
4027	DEAM-FONDS-SPEZIAL 18 DEUTSCHE ASSET MANAGEMENT INVESTMENTGESELLSCHAFT	CARDARELLI ANGELO	151.691
4021	DEAM-FONDS-SPEZIAL 2	CARDARELLI ANGELO	613.483
3238	DEFINED BENEFIT PP FOR CHUGOKU ELECT	CARDARELLI ANGELO	12.838
3541	DEKA FUND INVESTMENT RE/ A-HORCH-FONDS	CARDARELLI ANGELO	24.900

¹VPC: voto per corrispondenza

ASSEMBLEA ORDINARIA E STRAORDINARIA

8 MAGGIO 2014

Segreteria Societaria - Ufficio Titoli



**Esito della votazione sul punto 9
dell'ordine del giorno (parte ordinaria)**

Nomina del Presidente del Consiglio di Amministrazione

Elenco Favorevoli

SCHEDA	VPC ¹ NOMINATIVO AZIONISTA	DELEGATO	NUMERO DI AZIONI TOTALE
3555	DEKA FUNDMASTER INVESTMENTGESELLSCHAFT M CARDARELLI ANGELO		1.500
3283	DEKA INTERNATIONAL S.A RE DEKA-EUROPAGAR CARDARELLI ANGELO		24.053
3282	DEKA INTERNATIONAL S.A RE DEKALUX-EUROPA CARDARELLI ANGELO		277.000
3273	DEKA INTERNATIONAL S.A. RE DEKA PRIVATE CARDARELLI ANGELO		5.210
3276	DEKA INTERNATIONAL S.A. RE DEKA PRIVATE CARDARELLI ANGELO		5.900
3274	DEKA INTERNATIONAL S.A. RE DEKA-AKTIE E CARDARELLI ANGELO		226.234
3279	DEKA INTERNATIONAL S.A. RE DEKA-EUROPAVA CARDARELLI ANGELO		32.928
3281	DEKA INTERNATIONAL S.A. RE DEKA-EUROSOC CARDARELLI ANGELO		636.400
3275	DEKA INTERNATIONAL S.A. RE DEKALUX-GLOBA CARDARELLI ANGELO		125.500
3259	DEKA INTL TOTALRETURN STRATEGIE 94 CARDARELLI ANGELO		2.000
3321	DEKA INVE EURO STOXX SELECT DIVIDEND 30 CARDARELLI ANGELO		424.946
3324	DEKA INVEST - KOMMUNAL EUROLAND BALANCE CARDARELLI ANGELO		91.387
3323	DEKA INVEST DEKA EURO STOXX 50 - UCITS CARDARELLI ANGELO		1.446.414
3339	DEKA INVEST DIVIDENSTRATEGIE CF A CARDARELLI ANGELO		242.800
3335	DEKA INVEST EUROPA DISCOUNTSTRAT CARDARELLI ANGELO		44.200
3565	DEKA INVEST GMBH DRUPA-FONDS CARDARELLI ANGELO		2.020
3556	DEKA INVEST GMBH RE A-MUEHLEN FONDS CARDARELLI ANGELO		30.000
3570	DEKA INVEST GMBH RE A-VSA-FONDS CARDARELLI ANGELO		40.332
3560	DEKA INVEST GMBH RE A-WESTKUESTEN-FO CARDARELLI ANGELO		3.260
3561	DEKA INVEST GMBH RE AGR DENA I CARDARELLI ANGELO		7.339
3552	DEKA INVEST GMBH RE BODENSEE-FONDS CARDARELLI ANGELO		3.000
3342	DEKA INVEST GMBH RE DEKA-BAV-FONDS CARDARELLI ANGELO		45.336
3330	DEKA INVEST GMBH RE DEKA-BR 85 CARDARELLI ANGELO		32.131

¹VPC: voto per corrispondenza

ASSEMBLEA ORDINARIA E STRAORDINARIA

8 MAGGIO 2014

Segreteria Societaria - Ufficio Titoli



**Esito della votazione sul punto 9
dell'ordine del giorno (parte ordinaria)**

Nomina del Presidente del Consiglio di Amministrazione

Elenco Favorevoli

SCHEDA	VPC ¹ NOMINATIVO AZIONISTA	DELEGATO	NUMERO DI AZIONI TOTALE
3542	DEKA INVEST GMBH RE PRHL 1-FONDS CARDARELLI ANGELO		24.000
3334	DEKA INVEST GMBH RE SIGMA PLUS BALANCED CARDARELLI ANGELO		5.641
3337	DEKA INVEST GMBH RE STOXX EUROPE 50 ETF CARDARELLI ANGELO		11.154
3549	DEKA INVEST GMBH RE VUS-MUENSTER-FONDS CARDARELLI ANGELO		18.000
3563	DEKA INVEST GMBH re SPKED 01 FONDS CARDARELLI ANGELO		8.850
3546	DEKA INVEST MAULBRONN-STROMBERG-FONDS CARDARELLI ANGELO		21.200
3538	DEKA INVEST MBH VITUS FIRST VALUE FONDS CARDARELLI ANGELO		279.000
3568	DEKA INVEST RE A-CRISPINUS FOND CARDARELLI ANGELO		5.000
3539	DEKA INVEST RE DEKA TRUST BALANCED-FONDS CARDARELLI ANGELO		36.238
3336	DEKA INVEST RE DEKA-EUROLAND BALANCE CARDARELLI ANGELO		960.822
3547	DEKA INVEST RE KOMMUNAL-TUT-BALANCED -FO CARDARELLI ANGELO		17.050
3562	DEKA INVEST RE PRIVAT VORSORGE AS-FONDS CARDARELLI ANGELO		230.000
3537	DEKA INVEST RE VSINVESTMENT GOCH-FONDS CARDARELLI ANGELO		35.000
3320	DEKA INVEST RE/DEKA-GLOBAL CHAMPIONS CARDARELLI ANGELO		51.328
3325	DEKA INVEST RE/DEKAFUTUR-ERTRAG CARDARELLI ANGELO		4.000
3326	DEKA INVEST RE/DEKAFUTUR-WACHSTUM CARDARELLI ANGELO		19.150
3543	DEKA INVEST REGIONALE-WUPPERTAL-FONDS CARDARELLI ANGELO		7.882
3322	DEKA INVESTGMBH RE MSCI EUROPE LC UCITS CARDARELLI ANGELO		24.161
3566	DEKA INVESTMENT GMBH RE A-DOR-FONDS CARDARELLI ANGELO		9.362
3554	DEKA INVESTMENT GMBH RE A-KUSEL 2-FONDS CARDARELLI ANGELO		5.100
3569	DEKA INVESTMENT GMBH RE AWB-ES-FONDS CARDARELLI ANGELO		4.548
3329	DEKA INVESTMENT GMBH RE DEKA-BR 100 CARDARELLI ANGELO		301.806
3553	DEKA INVESTMENT GMBH RE DEKA-BR 20 CARDARELLI ANGELO		6.551

¹VPC: voto per corrispondenza

ASSEMBLEA ORDINARIA E STRAORDINARIA

8 MAGGIO 2014

Segreteria Societaria - Ufficio Titoli



**Esito della votazione sul punto 9
dell'ordine del giorno (parte ordinaria)**

Nomina del Presidente del Consiglio di Amministrazione

Elenco Favorevoli

SCHEDA	VPC ¹ NOMINATIVO AZIONISTA	DELEGATO	NUMERO DI AZIONI TOTALE
3333	DEKA INVESTMENT GMBH RE DEKA-BR 35 CARDARELLI ANGELO		12.325
3332	DEKA INVESTMENT GMBH RE DEKA-BR 55 CARDARELLI ANGELO		8.171
3331	DEKA INVESTMENT GMBH RE DEKA-BR 75 CARDARELLI ANGELO		48.793
3545	DEKA INVESTMENT GMBH RE DEKA-KSG-FONDS CARDARELLI ANGELO		3.781
3284	DEKA INVESTMENT GMBH RE DEKA-WERTKONZEPT DEFENSIV MAINZER CARDARELLI ANGELO		34.000
3285	DEKA INVESTMENT GMBH RE DEKA-WERTKONZEPT DEFENSIV MAINZER CARDARELLI ANGELO		30.000
3286	DEKA INVESTMENT GMBH RE DEKA-WERTKONZEPT DEFENSIV MAINZER CARDARELLI ANGELO		14.000
3287	DEKA INVESTMENT GMBH RE DEKA-WERTKONZEPT DEFENSIV MAINZER CARDARELLI ANGELO		259.000
3327	DEKA INVESTMENT GMBH RE DEKAFUTUR-CHANCE CARDARELLI ANGELO		18.000
3328	DEKA INVESTMENT GMBH RE DEKAFUTUR-CHANCE CARDARELLI ANGELO		26.400
3341	DEKA INVESTMENT GMBH RE DEKASPEZIAL CARDARELLI ANGELO		110.251
3567	DEKA INVESTMENT GMBH RE DOHAMUN-FONDS DER IHK ZU DORTMUND CARDARELLI ANGELO		1.913
3557	DEKA INVESTMENT GMBH RE PFRUENDE INVEST CARDARELLI ANGELO		7.450
3559	DEKA INVESTMENT GMBH RE PRODEKA CARDARELLI ANGELO		77.000
3540	DEKA INVESTMENT GMBH RE SAPHIR-FONDS CARDARELLI ANGELO		14.250
3544	DEKA INVESTMENT GMBH RE STADTBahn-FONDS CARDARELLI ANGELO		7.046
3551	DEKA INVESTMENT GMBH RE SVAM-FONDS CARDARELLI ANGELO		9.845
3534	DEKA INVESTMENT GMBH RE SVN-FONDS CARDARELLI ANGELO		8.124
3548	DEKA INVESTMENT GMBH RE VER 03-FONDS CARDARELLI ANGELO		5.675
3564	DEKA INVESTMENT MBH RE AUW-FONDS CARDARELLI ANGELO		7.000
3571	DEKA INVESTMENT MBH RE MASTER-RWA CARDARELLI ANGELO		9.000
3535	DEKA INVESTMENT MBH RE PKBMF CARDARELLI ANGELO		21.350
3536	DEKA INVESTMENT MBH RE DONAU-FUNDMASTER CARDARELLI ANGELO		45.000

¹VPC: voto per corrispondenza

ASSEMBLEA ORDINARIA E STRAORDINARIA

8 MAGGIO 2014

Segreteria Societaria - Ufficio Titoli



**Esito della votazione sul punto 9
dell'ordine del giorno (parte ordinaria)**

Nomina del Presidente del Consiglio di Amministrazione

Elenco Favorevoli

SCHEDA	VPC ¹ NOMINATIVO AZIONISTA	DELEGATO	NUMERO DI AZIONI TOTALE
3338	DEKA INVESTMETN GMBH DEKA MSCI EUROPE UC CARDARELLI ANGELO		18.280
3944	DEKA MASTER HAEK I CARDARELLI ANGELO		85.661
3945	DEKA MASTER HAEK I CARDARELLI ANGELO		136.183
3946	DEKA MASTER HAEK I CARDARELLI ANGELO		18.602
3280	DEKA NACHHALTIGKEIT BALANCE CF (A) CARDARELLI ANGELO		26.000
1506	DELAWARE POOLED TRUST THE INTERNATIONAL EQUITY PORTFOLIO CARDARELLI ANGELO		487.649
2787	DELAWARE PUBLIC EMPLOYEES' RETIREMEN CARDARELLI ANGELO		40.003
1798	DELUXE CORPORATION MASTER TRUST CARDARELLI ANGELO		23.691
1322	DENVER EMPLOYEES RETIREMENT PLAN CARDARELLI ANGELO		56.351
659	DERBYSHIRE COUNTY COUNCIL SUPERANNUATION FUND CARDARELLI ANGELO		115.281
660	DERBYSHIRE COUNTY COUNCIL SUPERANNUATION FUND CARDARELLI ANGELO		104.113
239	DESERET MUTUAL MASTER RETIREMENT PLAN CARDARELLI ANGELO		67.050
1793	DESJARDINS DIVIDEND INCOME FUND CARDARELLI ANGELO		86.900
2276	DESJARDINS GLOBAL ALL CAP EQUITY FUND CARDARELLI ANGELO		470.400
2275	DESJARDINS OVERSEASE EQUITY VALUE FUND CARDARELLI ANGELO		873.200
1938	DEUT ASS & WEALTH MNGM INV GMBH FOR DEAM CAP PROTECT AKTIEN CARDARELLI ANGELO		11.370
1961	DEUT ASS & WEALTH MNGM INV GMBH FOR DEAM FONDS AO 1 CARDARELLI ANGELO		2.500
1950	DEUT ASS & WEALTH MNGM INV GMBH FOR DEAM-FONDS AGVR CARDARELLI ANGELO		10.500
1942	DEUT ASS & WEALTH MNGM INV GMBH FOR DEAM-FONDS AKTIEN-BM-F I CARDARELLI ANGELO		35.000
1930	DEUT ASS & WEALTH MNGM INV GMBH FOR DEAM-FONDS ARBM CARDARELLI ANGELO		15.000
1945	DEUT ASS & WEALTH MNGM INV GMBH FOR DEAM-FONDS ARGUS CARDARELLI ANGELO		8.000
1951	DEUT ASS & WEALTH MNGM INV GMBH FOR DEAM-FONDS AVD 2 CARDARELLI ANGELO		8.300
1947	DEUT ASS & WEALTH MNGM INV GMBH FOR DEAM-FONDS BBR 1 CARDARELLI ANGELO		41.000

¹VPC: voto per corrispondenza

ASSEMBLEA ORDINARIA E STRAORDINARIA

8 MAGGIO 2014

Segreteria Societaria - Ufficio Titoli



**Esito della votazione sul punto 9
dell'ordine del giorno (parte ordinaria)**

Nomina del Presidente del Consiglio di Amministrazione

Elenco Favorevoli

SCHEDA	VPC ¹ NOMINATIVO AZIONISTA	DELEGATO	NUMERO DI AZIONI TOTALE
1744	DEUT ASS & WEALTH MNGM INV GMBH FOR DEAM-FONDS BBS CARDARELLI ANGELO		15.900
1956	DEUT ASS & WEALTH MNGM INV GMBH FOR DEAM-FONDS BJD 1 CARDARELLI ANGELO		38.000
1953	DEUT ASS & WEALTH MNGM INV GMBH FOR DEAM-FONDS BKM 1 CARDARELLI ANGELO		25.600
2040	DEUT ASS & WEALTH MNGM INV GMBH FOR DEAM-FONDS BPT CARDARELLI ANGELO		4.300
1946	DEUT ASS & WEALTH MNGM INV GMBH FOR DEAM-FONDS BW CARDARELLI ANGELO		5.400
1954	DEUT ASS & WEALTH MNGM INV GMBH FOR DEAM-FONDS CA IV CARDARELLI ANGELO		4.000
1955	DEUT ASS & WEALTH MNGM INV GMBH FOR DEAM-FONDS DVAG III CARDARELLI ANGELO		30.000
1948	DEUT ASS & WEALTH MNGM INV GMBH FOR DEAM-FONDS ENPT CARDARELLI ANGELO		27.400
1952	DEUT ASS & WEALTH MNGM INV GMBH FOR DEAM-FONDS FBK 1 CARDARELLI ANGELO		7.000
1943	DEUT ASS & WEALTH MNGM INV GMBH FOR DEAM-FONDS FORTRESS CARDARELLI ANGELO		3.500
2035	DEUT ASS & WEALTH MNGM INV GMBH FOR DEAM-FONDS GHS CARDARELLI ANGELO		50.000
2048	DEUT ASS & WEALTH MNGM INV GMBH FOR DEAM-FONDS GSK 1 CARDARELLI ANGELO		9.400
1957	DEUT ASS & WEALTH MNGM INV GMBH FOR DEAM-FONDS KDF 1 CARDARELLI ANGELO		14.944
2046	DEUT ASS & WEALTH MNGM INV GMBH FOR DEAM-FONDS KDF 3 CARDARELLI ANGELO		53.700
1959	DEUT ASS & WEALTH MNGM INV GMBH FOR DEAM-FONDS KLIL CARDARELLI ANGELO		4.400
1964	DEUT ASS & WEALTH MNGM INV GMBH FOR DEAM-FONDS NRRR CARDARELLI ANGELO		6.800
2047	DEUT ASS & WEALTH MNGM INV GMBH FOR DEAM-FONDS PAL 1 CARDARELLI ANGELO		20.500
2033	DEUT ASS & WEALTH MNGM INV GMBH FOR DEAM-FONDS PG EQ CARDARELLI ANGELO		113.250
1960	DEUT ASS & WEALTH MNGM INV GMBH FOR DEAM-FONDS PKN 2 CARDARELLI ANGELO		663.300
2034	DEUT ASS & WEALTH MNGM INV GMBH FOR DEAM-FONDS PKN 2 CARDARELLI ANGELO		5.401
1949	DEUT ASS & WEALTH MNGM INV GMBH FOR DEAM-FONDS PPC EQ CARDARELLI ANGELO		52.900
1941	DEUT ASS & WEALTH MNGM INV GMBH FOR DEAM-FONDS PPC GEQ CARDARELLI ANGELO		17.400
1963	DEUT ASS & WEALTH MNGM INV GMBH FOR DEAM-FONDS PTF CARDARELLI ANGELO		13.000

¹VPC: voto per corrispondenza

ASSEMBLEA ORDINARIA E STRAORDINARIA

8 MAGGIO 2014

Segreteria Societaria - Ufficio Titoli



**Esito della votazione sul punto 9
dell'ordine del giorno (parte ordinaria)**

Nomina del Presidente del Consiglio di Amministrazione

Elenco Favorevoli

SCHEDA	VPC ¹ NOMINATIVO AZIONISTA	DELEGATO	NUMERO DI AZIONI TOTALE
1940	DEUT ASS & WEALTH MNGM INV GMBH FOR DEAM-FONDS RAG CARDARELLI ANGELO		6.000
1958	DEUT ASS & WEALTH MNGM INV GMBH FOR DEAM-FONDS RHK CARDARELLI ANGELO		12.000
1944	DEUT ASS & WEALTH MNGM INV GMBH FOR DEAM-FONDS RLG GERMANY CARDARELLI ANGELO		42.700
2038	DEUT ASS & WEALTH MNGM INV GMBH FOR DEAM-FONDS ROSE CARDARELLI ANGELO		14.109
1962	DEUT ASS & WEALTH MNGM INV GMBH FOR DEAM-FONDS UVG 1 CARDARELLI ANGELO		7.500
1966	DEUT ASS & WEALTH MNGM INV GMBH FOR DEAM-FONDS VEF CARDARELLI ANGELO		5.200
1967	DEUT ASS & WEALTH MNGM INV GMBH FOR DEAM-FONDS ZDB CARDARELLI ANGELO		50.000
2164	DEUT ASS & WEALTH MNGM INV GMBH FOR DWS EUROP AKTIEN TYP O CARDARELLI ANGELO		88.000
2167	DEUT ASS & WEALTH MNGM INV GMBH FOR DWS GLB NAT RES EQ TYP O CARDARELLI ANGELO		59.763
2163	DEUT ASS & WEALTH MNGM INV GMBH FOR DWS STIFTUNGSFONDS CARDARELLI ANGELO		100.000
2168	DEUT ASS & WEALTH MNGM INV GMBH FOR DWS ZUKUNFTSSTR AKTIEN CARDARELLI ANGELO		4.200
2165	DEUT ASS & WEALTH MNGM INV GMBH FOR E.ON AKTIENFONDS DWS CARDARELLI ANGELO		27.000
2039	DEUT ASS & WEALTH MNGM INV GMBH FOR GCB PENSION FUND GERMANY CARDARELLI ANGELO		45.799
2166	DEUT ASS & WEALTH MNGM INV GMBH FOR LOWEN-AKTIENFONDS CARDARELLI ANGELO		30.000
2170	DEUT ASS & WEALTH MNGM INV GMBH FOR OPPENHEIM GLOBAL STRATEGIE CARDARELLI ANGELO		9.309
2169	DEUT ASS & WEALTH MNGM INV GMBH FOR OPPENHEIM STRATKONZEPT I CARDARELLI ANGELO		40.000
2171	DEUT ASS & WEALTH MNGM INV GMBH FOR SOP EUROLANDWERTE CARDARELLI ANGELO		41.606
1965	DEUT ASS & WEALTH MNGM INV GMBH FOR STIFTUNGSFONDS SVC 1 CARDARELLI ANGELO		11.700
4020	DEUTSCHE ASSET MANAG DEAM FONDS ROCK CARDARELLI ANGELO		94.615
3507	DEVON COUNTY COUNCIL PENSION FUND CARDARELLI ANGELO		250.700
2622	DEXIA ASSET MANAGEMENT CARDARELLI ANGELO		63.339
4065	DEXIA EQUITIES B (DEXIA ASSET MANAGEMENT CARDARELLI ANGELO		55.087
3863	DEXIA EQUITIES L CARDARELLI ANGELO		612.306

¹VPC: voto per corrispondenza

ASSEMBLEA ORDINARIA E STRAORDINARIA

8 MAGGIO 2014

Segreteria Societaria - Ufficio Titoli



**Esito della votazione sul punto 9
dell'ordine del giorno (parte ordinaria)**

Nomina del Presidente del Consiglio di Amministrazione

Elenco Favorevoli

SCHEDA	VPC ¹	NOMINATIVO AZIONISTA	DELEGATO	NUMERO DI AZIONI TOTALE
3864		DEXIA FUND	CARDARELLI ANGELO	190.192
4063		DEXIA PENSION FUND (DEXIA ASSET MANAGEME	CARDARELLI ANGELO	335.624
4064		DEXIA SUSTAINABLE SA	CARDARELLI ANGELO	114.496
4066		DEXIA SUSTAINABLE SA	CARDARELLI ANGELO	472
1416		DIEBOLD INCORPORATED MASTER PENSION TRUST	CARDARELLI ANGELO	11.700
2260		DIGNITY HEALTH	CARDARELLI ANGELO	49.051
2261		DIGNITY HEALTH RETIREMENT PLAN TRUST	CARDARELLI ANGELO	47.647
2237		DIVERSIFIED INVESTORS PORTFOLIO - INTERNATIONAL EQUITY PTF	CARDARELLI ANGELO	382.915
2079		DIVERSIFIED MARKETS (2010) POOLED FUND TRUST	CARDARELLI ANGELO	22.195
371		DIVERSIFIED TRUST COMPANY EQUITY OPPORTUNITY COLLECTIVE FUND	CARDARELLI ANGELO	76.070
370		DIVERSIFIED TRUST COMPANY INTERNATIONAL EQUITY	CARDARELLI ANGELO	6.471
3168		DNCA INVEST	CARDARELLI ANGELO	316.000
3169		DNCA INVEST	CARDARELLI ANGELO	600.000
3170		DNCA INVEST	CARDARELLI ANGELO	650.000
3232		DNCA VALUE EUROPE	CARDARELLI ANGELO	470.000
3233		DORSET COUNTY COUNCIL PENSION FUND	CARDARELLI ANGELO	78.012
2115		DOW JONES SUSTAINABILITY WORLD INDEX NON-LENDING COMMON TR F	CARDARELLI ANGELO	18.604
661		DOW UK PENSION PLAN .	CARDARELLI ANGELO	21.860
3558		DPBDIM-Fonds	CARDARELLI ANGELO	8.000
1314		DREYFUS INDEX FUNDS INC DREYFUS INTERNATIONAL STC	CARDARELLI ANGELO	104.756
999		DREYFUS MANAGER FUNDS I - DREYFUS RESEARCH LONG / SHORT EQUITY FUND	CARDARELLI ANGELO	21.400
1318		DREYFUS OPPORTUNITY FUNDS - DREYFUS NATURAL RESOURCES FUND	CARDARELLI ANGELO	40.470
1313		DREYFUS STOCK FUNDS DREYFUS INTERNATIONAL EQUITY FUND	CARDARELLI ANGELO	232.730

¹VPC: voto per corrispondenza

ASSEMBLEA ORDINARIA E STRAORDINARIA

8 MAGGIO 2014

Segreteria Societaria - Ufficio Titoli



**Esito della votazione sul punto 9
dell'ordine del giorno (parte ordinaria)**

Nomina del Presidente del Consiglio di Amministrazione

Elenco Favorevoli

SCHEDA	VPC ¹ NOMINATIVO AZIONISTA	DELEGATO	NUMERO DI AZIONI TOTALE
632	DT INTERNATIONAL STOCK INDEX FUND ONE CARDARELLI ANGELO		227.710
2863	DUKE ENERGY CORPORATION MASTER RET CARDARELLI ANGELO		82.100
2864	DUKE ENERGY CORPORATION MASTER RET CARDARELLI ANGELO		47.780
3646	DUKE ENERGY RETIREMENT SAVINGS PLAN CARDARELLI ANGELO		30.400
3873	DURHAM COUNTY COUNCIL PENSION FUND CARDARELLI ANGELO		17.414
1876	DWS EAFE EQUITY INDEX FUND CARDARELLI ANGELO		49.659
1875	DWS GLOBAL INCOME BUILDER VIP CARDARELLI ANGELO		11.886
4122	DWS INVEST CARDARELLI ANGELO		90.000
4124	DWS INVEST CARDARELLI ANGELO		40.000
4140	DWS INVESTMENT S.A. FOR DWS ETOILE CARDARELLI ANGELO		22.597
3911	Danske Bank Puljer CARDARELLI ANGELO		351.849
3572	Deka A-DIM-Wetzlar-Fonds CARDARELLI ANGELO		8.550
2792	Doddington Global Fund LLC CARDARELLI ANGELO		311.902
2820	Dow retirement group trust CARDARELLI ANGELO		56.400
2828	Dynasty Invest, Ltd CARDARELLI ANGELO		3.648
3654	EAFE EQUITY INDEX FUND CARDARELLI ANGELO		128.018
3072	EASY ETF EURO STOXX 50 CARDARELLI ANGELO		377.162
1828	EATON VANCE GLOBAL NATURAL RESOURCES FUND CARDARELLI ANGELO		4.700
536	ECUREUIL DYNAMIQUE + CARDARELLI ANGELO		478.754
537	ECUREUIL ENERGIE CARDARELLI ANGELO		243.304
2682	EDINBURGH PARTNERS GLOBAL OPPORTUNITIES CARDARELLI ANGELO		1.009.907
2684	EDINBURGH PARTNERS GLOBAL OPPORTUNITIES CARDARELLI ANGELO		854.579
2685	EDINBURGH PARTNERS GLOBAL OPPORTUNITIES CARDARELLI ANGELO		343.811

¹VPC: voto per corrispondenza

ASSEMBLEA ORDINARIA E STRAORDINARIA

8 MAGGIO 2014

Segreteria Societaria - Ufficio Titoli



**Esito della votazione sul punto 9
dell'ordine del giorno (parte ordinaria)**

Nomina del Presidente del Consiglio di Amministrazione

Elenco Favorevoli

SCHEDA	VPC ¹	NOMINATIVO AZIONISTA	DELEGATO	NUMERO DI AZIONI TOTALE
3116		EDMOND DE ROTHSCHILD AM	CARDARELLI ANGELO	1.140.300
2593		EDMOND DE ROTHSCHILD	CARDARELLI ANGELO	35.840
2595		EFFEPILUX SICAV ATTN	GEORGE MCCORMACK CARDARELLI ANGELO	54.153
579		EGEPARGNE 2	CARDARELLI ANGELO	229.838
3702		EIS SERVICES BERMUDA LTD	CARDARELLI ANGELO	76.151
1350		ELECTRICAL WORKERS LOCAL 26 PENSION TRUST FUND	CARDARELLI ANGELO	54.500
662		ELECTRICITY SUPPLY PENSION SCHEME	CARDARELLI ANGELO	532.843
663		ELECTRICITY SUPPLY PENSION SCHEME	CARDARELLI ANGELO	213.673
2920		ELI LILLY RETIREMENT PLAN MASTER	CARDARELLI ANGELO	133.646
1510		EMPLOYEE RETIREMENT INCOME PLANTRUST OF 3M COM	CARDARELLI ANGELO	57.487
2784		EMPLOYEES RET FUND - CITY OF DALLAS	CARDARELLI ANGELO	105.700
2785		EMPLOYEES RET FUND - CITY OF DALLAS	CARDARELLI ANGELO	12.488
1403		EMPLOYEES RETIREMENT SYSTEM OF BALTIMORECOUNTY	CARDARELLI ANGELO	32.800
1445		EMPLOYEES RETIREMENT SYSTEM OF TEXAS	CARDARELLI ANGELO	309.326
1754		ENERGY INSURANCE MUTUAL LIMITED	CARDARELLI ANGELO	25.919
1743		ENHANCED GLOBAL SERIES OF BLACKROCK QUANTITATIVE PARTNERS LP	CARDARELLI ANGELO	2.007
3228		ENHANCED INDEX INTERNATIONAL SHARE FUND	CARDARELLI ANGELO	148.042
3229		ENHANCED INDEX INTERNATIONAL SHARE FUND	CARDARELLI ANGELO	112.126
3230		ENHANCED INDEX INTERNATIONAL SHARE FUND	CARDARELLI ANGELO	247.605
1349		ENSIGN PEAK ADVISORS INC.	CARDARELLI ANGELO	376.700
244		EP GLOBAL OPPORTUNITIES TRUST PLC	CARDARELLI ANGELO	188.862
456		EPARGNE EQUILIBRE FCPE	CARDARELLI ANGELO	21.118
457		EPARGNE PRUDENCE THALES	CARDARELLI ANGELO	61.546

¹VPC: voto per corrispondenza

ASSEMBLEA ORDINARIA E STRAORDINARIA

8 MAGGIO 2014

Segreteria Societaria - Ufficio Titoli



**Esito della votazione sul punto 9
dell'ordine del giorno (parte ordinaria)**

Nomina del Presidente del Consiglio di Amministrazione

Elenco Favorevoli

SCHEDA	VPC ¹ NOMINATIVO AZIONISTA	DELEGATO	NUMERO DI AZIONI TOTALE
3469	EQ ADVISORS TRUST - ATM INTERNATIONAL PORT CARDARELLI ANGELO		155.842
3870	EQ ADVISORS TRUST - ATM INTERNATIONAL PORT CARDARELLI ANGELO		119.517
3400	EQ ADVISORS TRUST - EQ/GLOBAL MULTI-SECT CARDARELLI ANGELO		139.739
3444	EQ ADVISORS TRUST - EQ/INTERNATIONAL COR CARDARELLI ANGELO		161.154
3373	EQ ADVISORS TRUST - EQ/INTERNATIONAL GRO CARDARELLI ANGELO		2.100
3867	EQ ADVISORS TRUST ALLIANCEBERNSTEIN INTL CARDARELLI ANGELO		684.816
3876	EQ ADVISORS TRUST ALLIANCEBERNSTEIN INTL CARDARELLI ANGELO		37.481
3439	EQ ADVISORS TRUST- EQ/TEMPLETON GLOBAL E CARDARELLI ANGELO		21.610
3980	EQ ADVISORS TRUST- EQ/TEMPLETON GLOBAL E CARDARELLI ANGELO		154.693
3600	EQ ADVISORS TRUST-AXA TACTICAL MANAGER I CARDARELLI ANGELO		151.323
3377	EQ INTERNATIONAL VALUE PLUS PORTFOLIO CARDARELLI ANGELO		288.683
3882	EQ/NATURAL RESOURCES PLUS PORTFOLIO CARDARELLI ANGELO		11.468
3367	EQT INTRINSIC VALUE INTERNATIONAL SHARE CARDARELLI ANGELO		15.000
473	EQUILIBRE PROTEGE ACTIONS-TAUX CARDARELLI ANGELO		7.459
1344	EQUITY LEAGUE PENSION TRUST FUND CARDARELLI ANGELO		110.430
1330	ERIE INSURANCE EXCHANGE . CARDARELLI ANGELO		292.900
671	ESB GENERAL EMPLOYEES SUPERANNUATION SCHEME CARDARELLI ANGELO		166.861
1839	ESKOM PENSION AND PROVIDENT FUND CARDARELLI ANGELO		393.500
2647	ETOILE GESTION CARDARELLI ANGELO		10.097
2648	ETOILE GESTION CARDARELLI ANGELO		18
2649	ETOILE GESTION CARDARELLI ANGELO		52
2650	ETOILE GESTION CARDARELLI ANGELO		21.797
2651	ETOILE GESTION CARDARELLI ANGELO		100

¹VPC: voto per corrispondenza

ASSEMBLEA ORDINARIA E STRAORDINARIA

8 MAGGIO 2014

Segreteria Societaria - Ufficio Titoli



**Esito della votazione sul punto 9
dell'ordine del giorno (parte ordinaria)**

Nomina del Presidente del Consiglio di Amministrazione

Elenco Favorevoli

SCHEDA	VPC ¹	NOMINATIVO AZIONISTA	DELEGATO	NUMERO DI AZIONI TOTALE
2652		ETOILE GESTION	CARDARELLI ANGELO	10
2638		ETOILE GESTIONE	CARDARELLI ANGELO	100
2640		ETOILE GESTIONE	CARDARELLI ANGELO	137.013
2641		ETOILE GESTIONE	CARDARELLI ANGELO	317
2642		ETOILE GESTIONE	CARDARELLI ANGELO	85.828
2643		ETOILE GESTIONE	CARDARELLI ANGELO	31.442
2644		ETOILE GESTIONE	CARDARELLI ANGELO	54.041
148		EURIZON CAPITAL SGR - EURIZON AZIONARIO INTERNAZIONALE ETICO	CARDARELLI ANGELO	14.263
147		EURIZON CAPITAL SGR - EURIZON AZIONI AREA EURO	CARDARELLI ANGELO	141.709
150		EURIZON CAPITAL SGR - EURIZON AZIONI ITALIA	CARDARELLI ANGELO	1.054.545
149		EURIZON CAPITAL SGR - EURIZON DIVERSIFICATO ETICO	CARDARELLI ANGELO	9.000
1591		EURIZON EASYFUND - EQUITY ITALY	CARDARELLI ANGELO	418.779
1599		EURIZON EASYFUND EQUITY ENERGY AND MATERIALS LTE	CARDARELLI ANGELO	31.626
1593		EURIZON EASYFUND EQUITY EURO LTE	CARDARELLI ANGELO	118.931
1595		EURIZON EASYFUND EQUITY EUROPE LTE	CARDARELLI ANGELO	261.470
1594		EURIZON EASYFUND EQUITY ITALY LTE	CARDARELLI ANGELO	205.571
1598		EURIZON INVESTMENT SICAV EUROPE EQUITIES	CARDARELLI ANGELO	17.559
1590		EURIZON INVESTMENT SICAV PB EQUITY EUR	CARDARELLI ANGELO	1.427.482
2208		EURO EX-UK ALPHA TITLS FUND B	CARDARELLI ANGELO	281
3381		EUROPACIFIC GROWTH FUND	CARDARELLI ANGELO	2.568.000
2111		EUROPE ALPHA COMMON TRUST FUND	CARDARELLI ANGELO	109.901
2393		EUROPE INDEX PLUS COMMON TRUST FUND	CARDARELLI ANGELO	18.174
3042		EUROPEAN EQUITY FUND OF KOKUSAI TRUST INTERTRUST TRUSTEES	CARDARELLI ANGELO	101.053

¹VPC: voto per corrispondenza

ASSEMBLEA ORDINARIA E STRAORDINARIA

8 MAGGIO 2014

Segreteria Societaria - Ufficio Titoli



**Esito della votazione sul punto 9
dell'ordine del giorno (parte ordinaria)**

Nomina del Presidente del Consiglio di Amministrazione

Elenco Favorevoli

SCHEDA	VPC ¹ NOMINATIVO AZIONISTA	DELEGATO	NUMERO DI AZIONI TOTALE
3692	EUROPEAN WEALTH INVESTMENT FUND PLC CARDARELLI ANGELO		9.867
2214	EUROPEEX-CONTROVERSIAL WEAPONS EQUITY INDEX FUND B CARDARELLI ANGELO		300.028
1334	EVANGELICAL LUTHERAN CHURCH IN AMERICA BOARD OF PENSIONS CARDARELLI ANGELO		44.021
1335	EVANGELICAL LUTHERAN CHURCH IN AMERICA BOARD OF PENSIONS CARDARELLI ANGELO		223.043
1338	EVANGELICAL LUTHERAN CHURCH IN AMERICA BOARD OF PENSIONS CARDARELLI ANGELO		10.000
1339	EVANGELICAL LUTHERAN CHURCH IN AMERICA BOARD OF PENSIONS CARDARELLI ANGELO		89.207
301	EVERGREEN ALTERNATIVE CAPITAL INC. CARDARELLI ANGELO		6.509
115	EVERKEY GLOBAL OFFSHORE MASTER LIMITED LYFORD MANOR CARDARELLI ANGELO		4.284
459	EVIAN A EQUILIBRE CARDARELLI ANGELO		15.076
439	EVOLUTIS CARDARELLI ANGELO		105.245
1522	EXCHANGE INDEMNITY COMPANY OF NEW JERSEY CARDARELLI ANGELO		108.840
2697	EXELON CORPORATION NUCLEAR CARDARELLI ANGELO		1.551
2698	EXELON CORPORATION PENSION MASTER RETIRE CARDARELLI ANGELO		291.776
3922	EXELON CORPORATION PENSION MASTER RETIRE CARDARELLI ANGELO		230.717
3923	Exelon Corporation Employees Benefit Trust for Management Employees CARDARELLI ANGELO		18.967
2681	Exelon Peach Bottom Unit 1 Qual. Fund CARDARELLI ANGELO		3.066
2162	F+C FUND CARDARELLI ANGELO		40.796
1818	F+C INSTITUTIONAL INVESTMENT FUNDS ICVC- INST EUROPEAN FUND CARDARELLI ANGELO		729.006
1817	F+C INVESTMENT FUNDS ICVC- EUROPEAN GROWTH AND INCOME FUND CARDARELLI ANGELO		72.859
2161	F+C PORTFOLIOS FUND CARDARELLI ANGELO		67.906
1356	FAIRFAX COUNTY EMPLOYEES' RETIREMENT SYSTEM CARDARELLI ANGELO		37.400
3426	FAMANDS PENSAM INVEST PSI 10 GLOBALE AKT CARDARELLI ANGELO		49.660
3375	FAMANDSFOREPENSAM INVEST PSI 31 EUROPA A CARDARELLI ANGELO		51.436

¹VPC: voto per corrispondenza

ASSEMBLEA ORDINARIA E STRAORDINARIA

8 MAGGIO 2014

Segreteria Societaria - Ufficio Titoli



**Esito della votazione sul punto 9
dell'ordine del giorno (parte ordinaria)**

Nomina del Presidente del Consiglio di Amministrazione

Elenco Favorevoli

SCHEDA	VPC ¹ NOMINATIVO AZIONISTA	DELEGATO	NUMERO DI AZIONI TOTALE
3411	FAMANDSFOREPENSAM INVEST PSI 31 EUROPA A CARDARELLI ANGELO		145.810
3755	FAMEM F CARDARELLI ANGELO		700
1636	FAMILY INVESTMENTS CHILD TRUST FUND CARDARELLI ANGELO		64.395
1637	FAMILY INVESTMENTS GLOBAL ICVC FAMILY BALANCED INT FUND CARDARELLI ANGELO		77.705
1360	FARMERS GROUP INC EMPLOYEES' PENSION PLAN CARDARELLI ANGELO		148.510
1357	FARMERS GROUP INC.401K SAVINGS PLAN CARDARELLI ANGELO		152.638
525	FC CARPIMKO CARDARELLI ANGELO		92.981
3765	FCO THELIA CARDARELLI ANGELO		1.200
3830	FCP GROUPE BRIAND CARDARELLI ANGELO		775
3757	FCP 6347 CARDARELLI ANGELO		2.000
544	FCP ABP PERP CARDARELLI ANGELO		37.659
3077	FCP AIR FRANCE IFC2 CARDARELLI ANGELO		13.325
487	FCP ALTIBEST CARDARELLI ANGELO		18.287
3079	FCP AMPLI ACTIONS EUROPE CARDARELLI ANGELO		17.800
511	FCP AMUNDI ACTIONS INTERNATIONALES CARDARELLI ANGELO		60
512	FCP AMUNDI ACTIONS INTERNATIONALES CARDARELLI ANGELO		76
500	FCP AMUNDI HORIZON CARDARELLI ANGELO		43
441	FCP AMUNDI PULSATIONS CARDARELLI ANGELO		281.789
3762	FCP ARPEGE ACTIONS CARDARELLI ANGELO		28.000
478	FCP ARRCO LONG TERME C CARDARELLI ANGELO		92.943
484	FCP ARRCO LONG TERME D CARDARELLI ANGELO		162.251
3756	FCP ASSOC GROUPE SAINT SAUVEUR CARDARELLI ANGELO		1.000
598	FCP AUDIENS A4 CARDARELLI ANGELO		17.110

¹VPC: voto per corrispondenza

ASSEMBLEA ORDINARIA E STRAORDINARIA

8 MAGGIO 2014

Segreteria Societaria - Ufficio Titoli



**Esito della votazione sul punto 9
dell'ordine del giorno (parte ordinaria)**

Nomina del Presidente del Consiglio di Amministrazione

Elenco Favorevoli

SCHEDA	VPC ¹ NOMINATIVO AZIONISTA	DELEGATO	NUMERO DI AZIONI TOTALE
3791	FCP AVENIR ALIZES	CARDARELLI ANGELO	1.018
3100	FCP AXA EURO VALEURS RESPONSABLES	CARDARELLI ANGELO	350.000
573	FCP BERRI ACTIONS	CARDARELLI ANGELO	13.820
496	FCP BFT EUROPE DIVIDENDES	CARDARELLI ANGELO	98.881
3853	FCP BIO MERIEUX AVENIR	CARDARELLI ANGELO	5.000
3069	FCP BNP ACTION EUROPE	CARDARELLI ANGELO	14.863
3068	FCP BNP PARIBAS ACTIONS EUROLAND	CARDARELLI ANGELO	411.320
3080	FCP BNP PARIBAS BEST SELECTION EURO	CARDARELLI ANGELO	194.076
3075	FCP BNP PARIBAS INDICE EURO	CARDARELLI ANGELO	455.857
3076	FCP BNP PBAS EUROPE DIVIDENDE	CARDARELLI ANGELO	246.977
3062	FCP BNPP ACT EURO ALPHA	CARDARELLI ANGELO	1.107.405
570	FCP BOURBON 1	CARDARELLI ANGELO	58.000
564	FCP BOURBON 3	CARDARELLI ANGELO	72.323
3852	FCP BRONGNIART RENDEMENT	CARDARELLI ANGELO	160.000
3060	FCP CALCIUM QUANT	CARDARELLI ANGELO	77.716
3084	FCP CAMGEST VALEURS EURO	CARDARELLI ANGELO	467.762
3057	FCP CAMGESTION DEEP VALUE	CARDARELLI ANGELO	380.308
3090	FCP CAMGESTION RENDACTIS	CARDARELLI ANGELO	120.153
3089	FCP CAMGESTION REUNICA	CARDARELLI ANGELO	65.710
3071	FCP CAPITAL AD EUROPE	CARDARELLI ANGELO	30.389
3851	FCP CAPSUGEL	CARDARELLI ANGELO	3.620
3850	FCP CIC ACTIONS 60	CARDARELLI ANGELO	4.337
3790	FCP CM ACTIONS EURO	CARDARELLI ANGELO	282.811

¹VPC: voto per corrispondenza

ASSEMBLEA ORDINARIA E STRAORDINARIA

8 MAGGIO 2014

Segreteria Societaria - Ufficio Titoli



**Esito della votazione sul punto 9
dell'ordine del giorno (parte ordinaria)**

Nomina del Presidente del Consiglio di Amministrazione

Elenco Favorevoli

SCHEDA	VPC ¹	NOMINATIVO AZIONISTA	DELEGATO	NUMERO DI AZIONI TOTALE
3792		FCP CM FRANCE ACTIONS	CARDARELLI ANGELO	670.779
542		FCP CNP GGR	CARDARELLI ANGELO	10.742
501		FCP COLOMBES 6	CARDARELLI ANGELO	104.468
489		FCP CPR ACTIVE EUROPE	CARDARELLI ANGELO	40.869
485		FCP CRN SOGE ACTIONS	CARDARELLI ANGELO	48.020
3846		FCP CRYOSTAR FRANCE	CARDARELLI ANGELO	650
571		FCP CURIE INVESTISSEMENTS	CARDARELLI ANGELO	30.000
3771		FCP DAY SOLVAY	CARDARELLI ANGELO	16.500
3845		FCP DEGUSSA DYNAMIQUE	CARDARELLI ANGELO	1.640
3844		FCP DEGUSSA MIXTE	CARDARELLI ANGELO	460
3768		FCP DEPRAT RENDEMENT	CARDARELLI ANGELO	11.000
3088		FCP DIVERS D&O CAMGEST	CARDARELLI ANGELO	97.000
3059		FCP DIVERSIFIE D&O CPR	CARDARELLI ANGELO	76.234
558		FCP EDMOND DE ROTHSCHILD EUROPEFLEXIBLE	CARDARELLI ANGELO	159.171
556		FCP EDMOND DE ROTHSCHILD EUROPEVALUE & YELD	CARDARELLI ANGELO	1.081.200
557		FCP EDMOND DE ROTHSCHILD SELECTIVE WORLD	CARDARELLI ANGELO	200.000
555		FCP EDMOND DE ROTHSCHILD TRICOLORE RENDEMENT	CARDARELLI ANGELO	2.100.200
3082		FCP EPARGNE EUR DYNAMIQUE	CARDARELLI ANGELO	20.111
567		FCP ERISA DIVERSIFIE 2	CARDARELLI ANGELO	40.261
3787		FCP ES DYNAMIQUE	CARDARELLI ANGELO	100.640
3786		FCP ES GESTION EQUILIBRE	CARDARELLI ANGELO	150.000
3788		FCP ES TEMPERE	CARDARELLI ANGELO	21.000
3842		FCP ESSO DIVERSIFIE	CARDARELLI ANGELO	40.000

¹VPC: voto per corrispondenza

ASSEMBLEA ORDINARIA E STRAORDINARIA

8 MAGGIO 2014

Segreteria Societaria - Ufficio Titoli



**Esito della votazione sul punto 9
dell'ordine del giorno (parte ordinaria)**

Nomina del Presidente del Consiglio di Amministrazione

Elenco Favorevoli

SCHEDA	VPC ¹ NOMINATIVO AZIONISTA	DELEGATO	NUMERO DI AZIONI TOTALE
3746	FCP EURO ETHIQUE INSTITUTIONS	CARDARELLI ANGELO	300.000
3231	FCP EUROSE	CARDARELLI ANGELO	600.000
574	FCP EXPERT DIVERSIFIE	CARDARELLI ANGELO	35.007
3759	FCP FAMILLE GOETSCHY	CARDARELLI ANGELO	900
483	FCP FDRN AMUNDI	CARDARELLI ANGELO	37.199
430	FCP FEDERAL CONVICTION FRANCE	CARDARELLI ANGELO	282.751
431	FCP FEDERAL EURO DYNAMIQUE	CARDARELLI ANGELO	516.000
432	FCP FEDERAL EURO EQUILIBRE	CARDARELLI ANGELO	18.533
433	FCP FEDERAL EUROPE IR	CARDARELLI ANGELO	939
434	FCP FEDERAL INDICIEL EUROPE	CARDARELLI ANGELO	5.103
429	FCP FEDERAL PLANETE BLEUE	CARDARELLI ANGELO	90.000
3748	FCP FEDERIS ACTION	CARDARELLI ANGELO	130.000
3743	FCP FEDERIS EURO ACTIONS	CARDARELLI ANGELO	130.000
3747	FCP FEDERIS IRC ACTIONS	CARDARELLI ANGELO	150.000
3745	FCP FEDERIS PRO ACTIONS ISR EURO	CARDARELLI ANGELO	55.000
3055	FCP FIMA FRANCE PME FORTIS INVESTMENT MANAGEMENT	CARDARELLI ANGELO	41.966
565	FCP FMS 1	CARDARELLI ANGELO	70.152
3761	FCP FRANCALY	CARDARELLI ANGELO	667
550	FCP FRUCTI EUROPE CYCLIQUES	CARDARELLI ANGELO	5.821
3785	FCP GAILLON 130/30	CARDARELLI ANGELO	13.667
3763	FCP GAILLON NATURAL RESOURCES	CARDARELLI ANGELO	3.000
3773	FCP GAILLON RENDEMENT	CARDARELLI ANGELO	52.421
3783	FCP GAILLON SECTORIEL	CARDARELLI ANGELO	14.613

¹VPC: voto per corrispondenza

ASSEMBLEA ORDINARIA E STRAORDINARIA

8 MAGGIO 2014

Segreteria Societaria - Ufficio Titoli



**Esito della votazione sul punto 9
dell'ordine del giorno (parte ordinaria)**

Nomina del Presidente del Consiglio di Amministrazione

Elenco Favorevoli

SCHEDA	VPC ¹	NOMINATIVO AZIONISTA	DELEGATO	NUMERO DI AZIONI TOTALE
3087	FCP GERISO	CARDARELLI ANGELO		14.204
3834	FCP GESTION PLACEMENT 1	CARDARELLI ANGELO		992
492	FCP GRD 18	CARDARELLI ANGELO		20.733
3829	FCP GROUPE BROSSETTE	CARDARELLI ANGELO		6.500
3828	FCP GROUPE FORD FRANCE	CARDARELLI ANGELO		9.000
3827	FCP GROUPE ROCHE	CARDARELLI ANGELO		15.200
3826	FCP GUTENBERG	CARDARELLI ANGELO		2.165
560	FCP HAMELIN DIVERSIFIE FLEX II	CARDARELLI ANGELO		22.131
3825	FCP HENKEL DIVERSIFIE N 1	CARDARELLI ANGELO		1.100
491	FCP ICARE	CARDARELLI ANGELO		132
3777	FCP INTERENTREPRISE	CARDARELLI ANGELO		1.000
3798	FCP JET SERVICES 0291	CARDARELLI ANGELO		8.425
3065	FCP KBL RICHELIEU VALEUR	CARDARELLI ANGELO		5.500
495	FCP LCL TRIPLE HORIZON AV(FEV 2011)	CARDARELLI ANGELO		24.813
3061	FCP LITHIUM	CARDARELLI ANGELO		159.061
3822	FCP LUCKY	CARDARELLI ANGELO		920
3078	FCP MAM EUROPA VALUE	CARDARELLI ANGELO		3.730
3821	FCP METSO MINERALS	CARDARELLI ANGELO		4.100
3820	FCP MGE DYNAMIQUE EURO	CARDARELLI ANGELO		4.300
563	FCP NATIO-FONDS PHARMA ACTIONS	CARDARELLI ANGELO		89.851
538	FCP NATIXIS ACTIONS EURO GROWTH	CARDARELLI ANGELO		242.221
541	FCP NATIXIS ACTIONS EUROPE DIVIDENDE	CARDARELLI ANGELO		230.709
552	FCP NATIXIS ACTIONS EUROPEENNES	CARDARELLI ANGELO		176.062

¹VPC: voto per corrispondenza

ASSEMBLEA ORDINARIA E STRAORDINARIA

8 MAGGIO 2014

Segreteria Societaria - Ufficio Titoli



**Esito della votazione sul punto 9
dell'ordine del giorno (parte ordinaria)**

Nomina del Presidente del Consiglio di Amministrazione

Elenco Favorevoli

SCHEDA	VPC ¹	NOMINATIVO AZIONISTA	DELEGATO	NUMERO DI AZIONI TOTALE
530		FCP NATIXIS IONIS	CARDARELLI ANGELO	15.703
3070		FCP NF GALILEE	CARDARELLI ANGELO	65.131
3066		FCP PARTAGE ACTIONS	CARDARELLI ANGELO	30.000
3818		FCP PATRIMOINE PLACEMENT 2	CARDARELLI ANGELO	700
3817		FCP PATRIMOINE PLACEMENT 3	CARDARELLI ANGELO	2.000
3816		FCP PATRIMOINE PLACEMENT 5	CARDARELLI ANGELO	1.550
562		FCP PHARMA PARFRANCE	CARDARELLI ANGELO	288.767
597		FCP POLLUX	CARDARELLI ANGELO	3.620
505		FCP PREDICA ISR MONDE	CARDARELLI ANGELO	7.790
514		FCP PREDIQUANT A2	CARDARELLI ANGELO	226.943
3758		FCP PYRENEES GLOBAL	CARDARELLI ANGELO	6.950
3081		FCP REUNICA FORTIS	CARDARELLI ANGELO	219.556
3064		FCP RICHELIEU EUROPE	CARDARELLI ANGELO	35.000
549		FCP RL PREVOYANCE	CARDARELLI ANGELO	69.264
490		FCP RSI EURO P	CARDARELLI ANGELO	480.721
546		FCP RSRC DIVERSIFIE	CARDARELLI ANGELO	159.020
4046		FCP SAKKARAH 5	CARDARELLI ANGELO	49.850
3095		FCP SAKKARAH 7	CARDARELLI ANGELO	80.060
3764		FCP SCORE 2012	CARDARELLI ANGELO	1.500
3774		FCP SCORE 620	CARDARELLI ANGELO	3.000
3814		FCP SCORE AD BESANCON	CARDARELLI ANGELO	1.800
3813		FCP SCORE AUMEX	CARDARELLI ANGELO	1.700
3812		FCP SCORE BON SECOURS	CARDARELLI ANGELO	1.000

¹VPC: voto per corrispondenza

ASSEMBLEA ORDINARIA E STRAORDINARIA

8 MAGGIO 2014

Segreteria Societaria - Ufficio Titoli



**Esito della votazione sul punto 9
dell'ordine del giorno (parte ordinaria)**

Nomina del Presidente del Consiglio di Amministrazione

Elenco Favorevoli

SCHEDA	VPC ¹	NOMINATIVO AZIONISTA	DELEGATO	NUMERO DI AZIONI TOTALE
3811		FCP SCORE GALIEN	CARDARELLI ANGELO	4.440
3810		FCP SCORE M O	CARDARELLI ANGELO	1.100
3766		FCP SCORE MARIE JOSEPH	CARDARELLI ANGELO	2.000
3809		FCP SCORE ORMESSON	CARDARELLI ANGELO	2.050
3808		FCP SCORE PILLAUD	CARDARELLI ANGELO	4.410
3805		FCP SCORE SAINT JOSEPH	CARDARELLI ANGELO	1.300
3806		FCP SCORE SAINTE URSULE	CARDARELLI ANGELO	2.298
3772		FCP SCORE SAXE	CARDARELLI ANGELO	7.000
3770		FCP SCORE SIGMA	CARDARELLI ANGELO	3.500
3804		FCP SCORE THANRY	CARDARELLI ANGELO	455
3802		FCP SKF DIVERSIFIE 8434	CARDARELLI ANGELO	2.500
3083		FCP SURVAL 21	CARDARELLI ANGELO	9.084
3780		FCP TROUVU	CARDARELLI ANGELO	600
3797		FCP UNI 1	CARDARELLI ANGELO	34.000
3796		FCP UNION EUROPE	CARDARELLI ANGELO	150.563
3794		FCP UNION FRANCE	CARDARELLI ANGELO	93.822
3767		FCP UNION LONG SHORT EUROPE	CARDARELLI ANGELO	49.957
3769		FCPE ACCOR DIVERSIFIE	CARDARELLI ANGELO	7.000
3841		FCPE EUROP ASSISTANCE DIVERSIFIE	CARDARELLI ANGELO	1.600
3843		FCPE EUROP ASSISTANCE DIVERSIFIE	CARDARELLI ANGELO	2.416
482		FCPE ADPARGNE	CARDARELLI ANGELO	9.455
498		FCPE AMUNDI PREM PATRIMOINE	CARDARELLI ANGELO	117.074
469		FCPE AMUNDI RESA ACTIONS EUROPE	CARDARELLI ANGELO	115.395

¹VPC: voto per corrispondenza

ASSEMBLEA ORDINARIA E STRAORDINARIA

8 MAGGIO 2014

Segreteria Societaria - Ufficio Titoli



**Esito della votazione sul punto 9
dell'ordine del giorno (parte ordinaria)**

Nomina del Presidente del Consiglio di Amministrazione

Elenco Favorevoli

SCHEDA	VPC ¹ NOMINATIVO AZIONISTA	DELEGATO	NUMERO DI AZIONI TOTALE
470	FCPE AMUNDI RESA DYNAMIQUE	CARDARELLI ANGELO	210.010
474	FCPE AMUNDI RESA ESG ACTIONS EURO	CARDARELLI ANGELO	506.405
471	FCPE AMUNDI RESA PRUDENT	CARDARELLI ANGELO	52.533
3856	FCPE AREVA ACTIONS	CARDARELLI ANGELO	34.827
3097	FCPE AXA GENERATION EUROPE ACTIONS	CARDARELLI ANGELO	146.950
3782	FCPE BARCLAYS DIVERIFIE ACTIONS	CARDARELLI ANGELO	20.000
3779	FCPE COFACE	CARDARELLI ANGELO	5.000
3861	FCPE CONVERGENCE ACTIONS EUROPE	CARDARELLI ANGELO	9.062
3784	FCPE CONVERGENCE DIVERSIFIE	CARDARELLI ANGELO	90.500
581	FCPE FCP REGULIER AIR LIQUIDE DEVELOPPEMENT	CARDARELLI ANGELO	3.655
3839	FCPE FORMER	CARDARELLI ANGELO	400
3073	FCPE GPE FMC FCE DIV BNP	CARDARELLI ANGELO	3.540
3086	FCPE HORIZON EP. ACTION	CARDARELLI ANGELO	22.000
580	FCPE HUTCHINSON ACTIONS	CARDARELLI ANGELO	11.669
3067	FCPE KONE INVESTISSEMENT	CARDARELLI ANGELO	4.290
3781	FCPE LAGARDERE PUBLICITE AUDIO	CARDARELLI ANGELO	1.600
3074	FCPE LIMACTIF	CARDARELLI ANGELO	3.469
583	FCPE NATIXIS ES ACTIONS EURO	CARDARELLI ANGELO	145.081
3815	FCPE PIPE LINE SUD EUROPEEN	CARDARELLI ANGELO	2.500
578	FCPE SAFRAN DYNAMIQUE	CARDARELLI ANGELO	56.866
494	FCPE TECHNIP DYNAMIQUE	CARDARELLI ANGELO	18.058
3799	FCPE THALES AVIONICS	CARDARELLI ANGELO	5.000
3760	FCT EPTA	CARDARELLI ANGELO	500

¹VPC: voto per corrispondenza

ASSEMBLEA ORDINARIA E STRAORDINARIA

8 MAGGIO 2014

Segreteria Societaria - Ufficio Titoli



**Esito della votazione sul punto 9
dell'ordine del giorno (parte ordinaria)**

Nomina del Presidente del Consiglio di Amministrazione

Elenco Favorevoli

SCHEDA	VPC ¹ NOMINATIVO AZIONISTA	DELEGATO	NUMERO DI AZIONI TOTALE
3217	FD INTERNATIONAL SHARE FUND 1	CARDARELLI ANGELO	42.483
509	FDC A2	CARDARELLI ANGELO	20.480
2001	FEDERATED CITY EMPLOYEES RETIREMENT SYSTEM	CARDARELLI ANGELO	33.503
313	FEDERATED INTERNATIONAL STRATEGIC V ALUE DIVIDEND FUND	CARDARELLI ANGELO	888.600
1820	FEDEX CORPORATION EMPLOYEES PENSION TRUST	CARDARELLI ANGELO	8.509
2979	FIDELITY ADV FIDELITY ADV LARGE CAP FUND	CARDARELLI ANGELO	27.500
3581	FIDELITY ADVISOR GROWTH INCOME FUND	CARDARELLI ANGELO	22.900
3481	FIDELITY CHARLES STREET TRUST ASSET MANAGER 85	CARDARELLI ANGELO	173.300
1361	FIDELITY COMMONWEALTH TRUST II FID INTERNAT ENCHANGED INDEX FUND	CARDARELLI ANGELO	6.728
1365	FIDELITY CONCORD STREET TRUST: SPARTAN INTERNATIONAL INDEX FD	CARDARELLI ANGELO	2.506.122
1631	FIDELITY DESTINY PTF: FIDELITY ADVISOR CAPITAL DEVELOPMENT F	CARDARELLI ANGELO	116.300
3001	FIDELITY FUNDS SICAV	CARDARELLI ANGELO	2.435.237
3003	FIDELITY FUNDS SICAV	CARDARELLI ANGELO	335.135
3041	FIDELITY GROUP TRUST FOR EMPLOYEE BENEFIT	CARDARELLI ANGELO	501.600
3648	FIDELITY INVESTMENT FUNDS - FIDELIT	CARDARELLI ANGELO	7.435
3417	FIDELITY INVESTMENT FUNDS - FIDELITY MONEYBUILDER WORLD INDEX FUND	CARDARELLI ANGELO	6.540
1632	FIDELITY INVESTMENT TRUST: FIDELITY GLOBAL COMMODITY STOCK F	CARDARELLI ANGELO	8.427
3629	FIDELITY INVESTMENTS MONEY MANAGEMENT INC	CARDARELLI ANGELO	738
3644	FIDELITY INVESTMENTS MONEY MANAGEMENT INC	CARDARELLI ANGELO	270
2978	FIDELITY LARGE CAP STOCK FUND	CARDARELLI ANGELO	89.500
3035	FIDELITY LOW PRICE STOCK FUND	CARDARELLI ANGELO	20.000.000
1813	FIDELITY NORTHSTAR FUND	CARDARELLI ANGELO	3.450.000
3038	FIDELITY SERIES INTRINSIC OPPORTUNITIES	CARDARELLI ANGELO	4.500.000

¹VPC: voto per corrispondenza

ASSEMBLEA ORDINARIA E STRAORDINARIA

8 MAGGIO 2014

Segreteria Societaria - Ufficio Titoli



**Esito della votazione sul punto 9
dell'ordine del giorno (parte ordinaria)**

Nomina del Presidente del Consiglio di Amministrazione

Elenco Favorevoli

SCHEDA	VPC ¹ NOMINATIVO AZIONISTA	DELEGATO	NUMERO DI AZIONI TOTALE
3031	FIDELITY SPARTAN GLOBAL EX US INDEX FUND CARDARELLI ANGELO		73.863
11	FIDEURAM ASSET MANAGEMENT (IRELAND) FIDEURAM FUND EQUITY ITALY CARDARELLI ANGELO		350.000
12	FIDEURAM ASSET MANAGEMENT (IRELAND) FONDITALIA EQUITY ITALY CARDARELLI ANGELO		1.800.000
143	FIDEURAM INVESTIMENTI SGR S.P.A. - FIDEURAM ITALIA CARDARELLI ANGELO		80.000
3908	FIDUCIARY TRUST COMPANY INTERNATIONAL AS CARDARELLI ANGELO		1.667
3664	FIDUCIE GLOBALE DES REGIMES DE RETRAITE CARDARELLI ANGELO		157.860
3191	FIM LUXEMBOURG CARDARELLI ANGELO		7.831
2905	FIRE AND POLICE PENSION FUND SAN ANTONIO CARDARELLI ANGELO		67.400
1512	FIREFIGHTERS RETIREMENT SYSTEM CARDARELLI ANGELO		6.500
2790	FIREMANS ANNUITY AND BENEFITS FUND O CARDARELLI ANGELO		77.000
3299	FIRST CLEARING LLC CARDARELLI ANGELO		14.499
1989	FIRST EAGLE GLOBAL INCOME BUILDER FUND CARDARELLI ANGELO		285.598
675	FIRST INITIATIVES INSURANCE,LTD CARDARELLI ANGELO		11.950
3028	FIRST TRUST DEVELOPED MARKETS EX-US ALPH CARDARELLI ANGELO		9.380
3027	FIRST TRUST EUROPE ALPHADDEX FUND CARDARELLI ANGELO		204.900
2966	FJORDE AP-FONDEN CARDARELLI ANGELO		205.132
4112	FLEXIBLE PORTFOLIO CARDARELLI ANGELO		30.000
3637	FLEXSHARES INTERNATIONAL QUALITY DIVIDEND DEFENSIVE INDEX FUND CARDARELLI ANGELO		21.096
3638	FLEXSHARES INTERNATIONAL QUALITY DIVIDEND DYNAMIC INDEX FUND CARDARELLI ANGELO		10.740
3639	FLEXSHARES INTERNATIONAL QUALITY DIVIDEND INDEX FUND CARDARELLI ANGELO		103.414
3623	FLEXSHARES MORNINGSTAR DEVELOPED MARKETS EX-US FACTOR TILT INDEX FUND CARDARELLI ANGELO		72.437
3875	FLEXSHARES MORNINGSTAR DEVELOPED MARKETS EX-US FACTOR TILT INDEX FUND CARDARELLI ANGELO		1.609
3617	FLEXSHARES MORNINGSTAR GLOBAL CARDARELLI ANGELO		1.165.368

¹VPC: voto per corrispondenza

ASSEMBLEA ORDINARIA E STRAORDINARIA

8 MAGGIO 2014

Segreteria Societaria - Ufficio Titoli



**Esito della votazione sul punto 9
dell'ordine del giorno (parte ordinaria)**

Nomina del Presidente del Consiglio di Amministrazione

Elenco Favorevoli

SCHEDA	VPC ¹ NOMINATIVO AZIONISTA	DELEGATO	NUMERO DI AZIONI TOTALE
1487	FLORIDA GLOBAL EQUITY FUND LLC	CARDARELLI ANGELO	15.858
1816	FLORIDA POWER CORPORATION NUCLEAR DECOMMISSIONING TRUST	CARDARELLI ANGELO	20.161
1370	FLORIDA RETIREMENT SYSTEM .	CARDARELLI ANGELO	40.248
1371	FLORIDA RETIREMENT SYSTEM .	CARDARELLI ANGELO	1.815.604
1372	FLORIDA RETIREMENT SYSTEM .	CARDARELLI ANGELO	1.100.963
1375	FLORIDA RETIREMENT SYSTEM .	CARDARELLI ANGELO	780.856
1985	FLOURISH INVESTMENT CORPORATION	CARDARELLI ANGELO	973.705
1986	FLOURISH INVESTMENT CORPORATION	CARDARELLI ANGELO	834.252
1987	FLOURISH INVESTMENT CORPORATION	CARDARELLI ANGELO	64.251
1991	FLOURISH INVESTMENT CORPORATION	CARDARELLI ANGELO	221.531
1992	FLOURISH INVESTMENT CORPORATION	CARDARELLI ANGELO	573.395
1997	FLOURISH INVESTMENT CORPORATION	CARDARELLI ANGELO	485.422
1998	FLOURISH INVESTMENT CORPORATION	CARDARELLI ANGELO	682.318
397	FONDACO ROMA EURO BALANCED CORE	CARDARELLI ANGELO	20.434
398	FONDACO ROMA GLOBAL EQUITY SATELLITE II	CARDARELLI ANGELO	26.295
3660	FONDATION J.A. BOMBARDIER	CARDARELLI ANGELO	8.613
2289	FONDATION LUCIE ET ANDRE CHAGNON	CARDARELLI ANGELO	34.200
991	FONDO PENSIONI PER IL PERSONALE CARIPLO	CARDARELLI ANGELO	23.922
992	FONDO PENSIONI PER IL PERSONALE CARIPLO	CARDARELLI ANGELO	51.249
1794	FONDS DE PLACEMENT DOMTAR INC. ACTIONS INTERNATIONALES	CARDARELLI ANGELO	152.200
1796	FONDS DGIA ACTIONS MONDIALES GRANDE CAPITALISATION	CARDARELLI ANGELO	821
1795	FONDS PRIVE GPD ACTIONS EAEO	CARDARELLI ANGELO	10.000
3107	FONDS RESERVE RETRAITES	CARDARELLI ANGELO	115.396

¹VPC: voto per corrispondenza

ASSEMBLEA ORDINARIA E STRAORDINARIA

8 MAGGIO 2014

Segreteria Societaria - Ufficio Titoli



**Esito della votazione sul punto 9
dell'ordine del giorno (parte ordinaria)**

Nomina del Presidente del Consiglio di Amministrazione

Elenco Favorevoli

SCHEDA	VPC ¹ NOMINATIVO AZIONISTA	DELEGATO	NUMERO DI AZIONI TOTALE
3108	FONDS RESERVE RETRAITES	CARDARELLI ANGELO	18.963
2818	FOOD AND AGRICULTURE ORGANISATION UN	CARDARELLI ANGELO	40.081
2880	FORD MOTOR COMPANY DEFINED BENEFIT	CARDARELLI ANGELO	43.192
2881	FORD MOTOR COMPANY DEFINED BENEFIT	CARDARELLI ANGELO	52.528
3982	FOREIGN AND COLONIAL INVESTMENT TRUST PL	CARDARELLI ANGELO	118.345
1675	FP OMNIS PTF. INV. ICVC-FP OMNIS DEV. MKTS (EX-UK EX-US) EQ.FD	CARDARELLI ANGELO	30.800
1674	FP VERBATIM FUNDS - FP VERBATIM PORTFOLIO 5 INCOME FUND	CARDARELLI ANGELO	12.819
3789	FRANCE ACTION 250	CARDARELLI ANGELO	26.292
1815	FRANCISCAN ALLIANCE, INC.	CARDARELLI ANGELO	91.494
53	FRANKLIN TEMPLETON	CARDARELLI ANGELO	56.527
3974	FRANKLIN TEMPLETON FOREIGN SECURITIES FU	CARDARELLI ANGELO	401.459
3963	FRANKLIN TEMPLETON GROWTH SECURITIES FUN	CARDARELLI ANGELO	375.300
318	FRANKLIN TEMPLETON INTERNATIONAL TRUST-F.T. GLOBAL ALLOCATION FD	CARDARELLI ANGELO	3.166
3949	FRANKLIN TEMPLETON INVESTMENT FUNDS	CARDARELLI ANGELO	8.226
3950	FRANKLIN TEMPLETON INVESTMENT FUNDS	CARDARELLI ANGELO	11.677
3951	FRANKLIN TEMPLETON INVESTMENT FUNDS	CARDARELLI ANGELO	259.764
3952	FRANKLIN TEMPLETON INVESTMENT FUNDS	CARDARELLI ANGELO	4.183
3953	FRANKLIN TEMPLETON INVESTMENT FUNDS	CARDARELLI ANGELO	63.686
3981	FRANKLIN TEMPLETON INVESTMENT FUNDS	CARDARELLI ANGELO	492.447
3987	FRANKLIN TEMPLETON INVESTMENT FUNDS	CARDARELLI ANGELO	970.072
3988	FRANKLIN TEMPLETON INVESTMENT FUNDS	CARDARELLI ANGELO	260.570
3989	FRANKLIN TEMPLETON INVESTMENT FUNDS	CARDARELLI ANGELO	567.700
3990	FRANKLIN TEMPLETON INVESTMENT FUNDS	CARDARELLI ANGELO	506.632

¹VPC: voto per corrispondenza

ASSEMBLEA ORDINARIA E STRAORDINARIA

8 MAGGIO 2014

Segreteria Societaria - Ufficio Titoli



**Esito della votazione sul punto 9
dell'ordine del giorno (parte ordinaria)**

Nomina del Presidente del Consiglio di Amministrazione

Elenco Favorevoli

SCHEDA	VPC ¹ NOMINATIVO AZIONISTA	DELEGATO	NUMERO DI AZIONI TOTALE
3991	FRANKLIN TEMPLETON INVESTMENT FUNDS CARDARELLI ANGELO		407.535
3992	FRANKLIN TEMPLETON INVESTMENT FUNDS CARDARELLI ANGELO		348.296
3993	FRANKLIN TEMPLETON INVESTMENT FUNDS CARDARELLI ANGELO		24.976
3994	FRANKLIN TEMPLETON INVESTMENT FUNDS CARDARELLI ANGELO		2.701.180
3995	FRANKLIN TEMPLETON INVESTMENT FUNDS CARDARELLI ANGELO		42.326
3975	FRANKLIN TEMPLETON VARIAB. INSURANCE CARDARELLI ANGELO		1.159.640
3838	FREESCALE DIVERSIFIE CARDARELLI ANGELO		17.510
3837	FREESCALE DYNAMIQUE CARDARELLI ANGELO		4.250
2789	FRESNO COUNTY EMPLOYEES RETIREMENT ASSOC CARDARELLI ANGELO		96.907
3938	FRIENDS FIRST LIFE ASSURANCE CO LTD CARDARELLI ANGELO		9.678
3939	FRIENDS FIRST MANAGED PENSION FUNDS LT CARDARELLI ANGELO		112.649
46	FRIENDS LIFE WL LIMITED CARDARELLI ANGELO		29.470
76	FRIENDS PROVIDENT LIFE AND PENSIONS EXCHANGE HOUSE CARDARELLI ANGELO		98.315
3640	FRONTIER COMMUNICATIONS PENSION PLAN CARDARELLI ANGELO		40.942
1376	FRONTIERS INTERNATIONAL EQUITYPOOL CARDARELLI ANGELO		16.175
3109	FRR CARDARELLI ANGELO		79.333
3110	FRR CARDARELLI ANGELO		1.209.511
3347	FSS TRUSTEE CORPORATION CARDARELLI ANGELO		321.473
281	FT DOW JONES GLOBAL SELECT DIVIDEND INDEXFUND CARDARELLI ANGELO		216.744
3474	FUNDACAO CALOUSTE GULBENKIAN CARDARELLI ANGELO		69.564
3179	FUNDQUEST MULTIMANAGER FUNDS PLC CARDARELLI ANGELO		213.777
3216	FUTURE DIRECTIONS CORE INT SHARE FUND 2 CARDARELLI ANGELO		52.280
2859	Fidelity Advisor Series VIII: Fidelity Advisor Overseas Fund CARDARELLI ANGELO		60.700

¹VPC: voto per corrispondenza

ASSEMBLEA ORDINARIA E STRAORDINARIA

8 MAGGIO 2014

Segreteria Societaria - Ufficio Titoli



**Esito della votazione sul punto 9
dell'ordine del giorno (parte ordinaria)**

Nomina del Presidente del Consiglio di Amministrazione

Elenco Favorevoli

SCHEDA	VPC ¹ NOMINATIVO AZIONISTA	DELEGATO	NUMERO DI AZIONI TOTALE
2860	Fidelity Hastings Street Trust: Fidelity	CARDARELLI ANGELO	52.900
2861	Fidelity Hastings Street Trust: Fidelity	CARDARELLI ANGELO	357.600
2858	Fidelity SALEM STREET TRUST	CARDARELLI ANGELO	297.330
2862	Fidelity Securities Fund : Fidelity Growth & Income Portfolio	CARDARELLI ANGELO	293.900
2686	Florida College Savings Program	CARDARELLI ANGELO	2.431
2788	Florida Prepaid College Board	CARDARELLI ANGELO	13.312
2922	Ford Motor Company of Canada	CARDARELLI ANGELO	15.956
3720	Forest Industry Pension Plan	CARDARELLI ANGELO	67.770
4000	Friends Life and Pension Limited	CARDARELLI ANGELO	683.386
2791	Fundo de Pensoes	CARDARELLI ANGELO	99.257
3176	GA FUND B	CARDARELLI ANGELO	108.168
3177	GA FUND B	CARDARELLI ANGELO	277.153
3178	GA FUND B	CARDARELLI ANGELO	410.181
1829	GABELLI EQUITY INCOME FUND	CARDARELLI ANGELO	29.000
3292	GAM STAR FUND PLC	CARDARELLI ANGELO	25.000
3370	GAMMA EMIRATES INVESTMENT L.L.C. EM	CARDARELLI ANGELO	6.821
3427	GARTMORE NVIT INTERNATIONAL EQUITY FUND	CARDARELLI ANGELO	62.157
1843	GATEWAY INTERNATIONAL FUND	CARDARELLI ANGELO	4.604
2397	GE INVESTMENTS FUNDS, INC. - TOTAL RETURN FUND	CARDARELLI ANGELO	100.222
1769	GENERAL CONFERENCE CORPORATION OF SEVENTH DAY ADVENTISTS	CARDARELLI ANGELO	10.760
2255	GENERAL CONFERENCE CORPORATION OF SEVENTH DAY ADVENTISTS	CARDARELLI ANGELO	72.778
1737	GENERAL MOTORS HOURLY-RATE EMPLOYEES PENSION TRUST	CARDARELLI ANGELO	105.203
1741	GENERAL MOTORS HOURLY-RATE EMPLOYEES PENSION TRUST	CARDARELLI ANGELO	3.797

¹VPC: voto per corrispondenza

ASSEMBLEA ORDINARIA E STRAORDINARIA

8 MAGGIO 2014

Segreteria Societaria - Ufficio Titoli



**Esito della votazione sul punto 9
dell'ordine del giorno (parte ordinaria)**

Nomina del Presidente del Consiglio di Amministrazione

Elenco Favorevoli

SCHEDA	VPC ¹ NOMINATIVO AZIONISTA	DELEGATO	NUMERO DI AZIONI TOTALE
2722	GENERAL PENSION AND SOCIAL SECURITY CARDARELLI ANGELO		57.223
3926	GENERAL PENSION AND SOCIAL SECURITY CARDARELLI ANGELO		74.381
1606	GEROGES R. HAIRK PARAMETRIC PORTFOLIO ASSOCIATES CARDARELLI ANGELO		9.347
1973	GEUT PAN EUROPEAN EQUITY INDEX FUND CARDARELLI ANGELO		159.972
117	GFS MAP TRUST-GFS MAP TRUST CHILTON EUROPE CARDARELLI ANGELO		47.281
109	GGT MULTY-STRATEGY MASTER FUND (CAYMAN) LP-PTNR LS MODA CO GUGGENHEIM GLOBAL TRA CARDARELLI ANGELO		12.499
2132	GLOBAL ADVANTAGE FUNDS - MAJOR MARKETS TEILFONDS CARDARELLI ANGELO		194.324
2213	GLOBAL ALPHA TILTS FUND B CARDARELLI ANGELO		1.183
2212	GLOBAL DIVIDEND INCOME FUND B CARDARELLI ANGELO		49.099
1501	GLOBAL EQUITY FUND (SETANTA) CARDARELLI ANGELO		8.752
2215	GLOBAL EX US ALPHA TILTS FUND B CARDARELLI ANGELO		7.410
1738	GMAM INVESTMENT FUNDS TRUST CARDARELLI ANGELO		261.795
1739	GMAM INVESTMENT FUNDS TRUST CARDARELLI ANGELO		342.271
1740	GMAM INVESTMENT FUNDS TRUST CARDARELLI ANGELO		123.209
1857	GMO AGGRESSIVE LONG/SHORT MASTER PORTFOLIO CARDARELLI ANGELO		112.906
2982	GMO Alpha Only Fund CARDARELLI ANGELO		1.096.416
2990	GMO DEVELOPED WORLD STOCK FUND CARDARELLI ANGELO		224.546
2981	GMO ERISA POOL CARDARELLI ANGELO		1.504.496
2984	GMO FOREIGN FUND CARDARELLI ANGELO		351.766
3023	GMO FUNDS PLC CARDARELLI ANGELO		136.627
3026	GMO FUNDS PLC CARDARELLI ANGELO		292.146
1968	GMO GLOBAL EQUITY TRUST CARDARELLI ANGELO		162.085
1858	GMO IMPLEMENTATION FUND CARDARELLI ANGELO		2.809.404

¹VPC: voto per corrispondenza

ASSEMBLEA ORDINARIA E STRAORDINARIA

8 MAGGIO 2014

Segreteria Societaria - Ufficio Titoli



**Esito della votazione sul punto 9
dell'ordine del giorno (parte ordinaria)**

Nomina del Presidente del Consiglio di Amministrazione

Elenco Favorevoli

SCHEDA	VPC ¹ NOMINATIVO AZIONISTA	DELEGATO	NUMERO DI AZIONI TOTALE
2983	GMO INTERNATIONAL EQUITY FUND CARDARELLI ANGELO		13.232.320
2991	GMO INTERNATIONAL LARGE/MID CAP EQUITY F CARDARELLI ANGELO		2.068.771
3024	GMO REAL RET ASS ALL FUND LP CARDARELLI ANGELO		104.683
3034	GMO RESOURCES FUND CARDARELLI ANGELO		349.431
1856	GMO TAX-MANAGED GLOBAL BALANCED PORTFOLIO CARDARELLI ANGELO		57.236
2980	GMO TAX-MANAGED INTERNATIONAL EQUITIES F CARDARELLI ANGELO		387.173
3033	GMO WORLD EQUITYALLOCATION INVESTMENT FU CARDARELLI ANGELO		403.867
2142	GOLDMAN SACHS FUNDS CARDARELLI ANGELO		1.274
2143	GOLDMAN SACHS FUNDS CARDARELLI ANGELO		9.108
279	GOLDMAN SACHS GMS ERISA GROUP TRUST CARDARELLI ANGELO		43.300
3602	GOLDMAN SACHS TRUST - GOLDMAN SACHS INTE CARDARELLI ANGELO		170.492
1990	GOV OF HM THE SULTAN AND YANG DI-PERTUAN OF BRUNEI DARUSSALAM CARDARELLI ANGELO		149.798
245	GOVERNMENT EMPLOYEES SUPERANNUATION BOARD CARDARELLI ANGELO		624.289
250	GOVERNMENT EMPLOYEES SUPERANNUATION_ BOARD CARDARELLI ANGELO		170.203
3869	GOVERNMENT OF NORWAY CARDARELLI ANGELO		56.051.441
3303	GOVERNMENT PENSION FUND CARDARELLI ANGELO		4.729
3304	GOVERNMENT PENSION FUND CARDARELLI ANGELO		137.119
3350	GOVERNMENT SUPERANNUATION FUND CARDARELLI ANGELO		111.550
3833	GP 1 VITALITE FCPE CARDARELLI ANGELO		10.000
3832	GP 2 CROISSANCE FCPE CARDARELLI ANGELO		10.000
3831	GP 3 MATURITE FCPE CARDARELLI ANGELO		2.000
1379	GRAND LODGE OF FREE AND ACCEPTED MASONS OF CALIFORNIA CARDARELLI ANGELO		51.920
522	GRD 10 - CREDIT AGRICOLE ASSET MANAGEMENT CARDARELLI ANGELO		126.310

¹VPC: voto per corrispondenza

ASSEMBLEA ORDINARIA E STRAORDINARIA

8 MAGGIO 2014

Segreteria Societaria - Ufficio Titoli



**Esito della votazione sul punto 9
dell'ordine del giorno (parte ordinaria)**

Nomina del Presidente del Consiglio di Amministrazione

Elenco Favorevoli

SCHEDA	VPC ¹	NOMINATIVO AZIONISTA	DELEGATO	NUMERO DI AZIONI TOTALE
516	GRD 18 ACTIONS	CARDARELLI ANGELO		200.000
452	GRD ACTIONS ZONE EURO	CARDARELLI ANGELO		44.542
507	GRD20	CARDARELLI ANGELO		114.500
508	GRD20	CARDARELLI ANGELO		53.500
3512	GREATER MANCHESTER PENSION FUND	CARDARELLI ANGELO		1.202.138
280	GS TACS MARKET CONTINUOUS (INTL) LLC	CARDARELLI ANGELO		232.693
2917	GUIDE STONE FUNDS - INTERNATIONAL EQUITY	CARDARELLI ANGELO		110.951
2921	GUIDE STONE FUNDS - INTERNATIONAL EQUITY	CARDARELLI ANGELO		266.489
2925	Gard Common Contractual Fund	CARDARELLI ANGELO		26.282
2831	Griffin Family Trust	CARDARELLI ANGELO		33.500
3345	H.E.S.T. AUSTRALIA LIMITED	CARDARELLI ANGELO		91.382
3722	HALIFAX REGIONAL MUNICIPAL MASTER TRUST	CARDARELLI ANGELO		2.855
3723	HALIFAX REGIONAL MUNICIPAL MASTER TRUST	CARDARELLI ANGELO		12.176
3509	HAMPSHIRE COUNTY COUNCIL PENSION FUND	CARDARELLI ANGELO		1.006.659
89	HAR DIVE INC PI-AGFII MHIM	CARDARELLI ANGELO		4.000
55	HARMONY OVERSEAS EQUITY POOL (ABERDEEN)	CARDARELLI ANGELO		12.100
59	HARMONY OVERSEAS EQUITY POOL (BARROW HANLEY)	CARDARELLI ANGELO		20.481
2725	HARRIS CORPORATION MASTER TRUS	CARDARELLI ANGELO		27.447
1728	HARRIS UNIT 1 QUALIFIED NUCLEAR DECOMMISSIONING FUND	CARDARELLI ANGELO		7.555
2759	HARRY & JEANETTE WEINBERG FOUNDATION	CARDARELLI ANGELO		14.869
2583	HARTFORD INTERNATIONAL	GLOBAL EQUITY INDEX FUND 2528 CARDARELLI ANGELO		127.626
2099	HARTFORD LIFE INSURANCE COMPANY	CARDARELLI ANGELO		15.719
3624	HARTFORD LIFE INSURANCE COMPANY	CARDARELLI ANGELO		67.608

¹VPC: voto per corrispondenza

ASSEMBLEA ORDINARIA E STRAORDINARIA

8 MAGGIO 2014

Segreteria Societaria - Ufficio Titoli



**Esito della votazione sul punto 9
dell'ordine del giorno (parte ordinaria)**

Nomina del Presidente del Consiglio di Amministrazione

Elenco Favorevoli

SCHEDA	VPC ¹ NOMINATIVO AZIONISTA	DELEGATO	NUMERO DI AZIONI TOTALE
1764	HBOS INTERNATIONAL INV FUNDS ICVC- EUROPEAN FUND CARDARELLI ANGELO		388.126
1765	HBOS INTERNATIONAL INV FUNDS ICVC- INTERNATIONAL GROWTH FUND CARDARELLI ANGELO		678.030
1623	HC CAPITAL TRUST THE COMMODITY RETURNS STRATEGY PORTFOLIO CARDARELLI ANGELO		170.681
1622	HC CAPITAL TRUST- THE INSTITUTIONAL INTERNATIONAL EQUITY PTF CARDARELLI ANGELO		845.193
1624	HC CAPITAL TRUST- THE INSTITUTIONAL INTERNATIONAL EQUITY PTF CARDARELLI ANGELO		198.205
345	HCC INSURANCE HOLDINGS, INC CARDARELLI ANGELO		14.621
3840	HEINEKEN ENTREPRISE DIVERSIFIE CARDARELLI ANGELO		3.400
665	HEINZ MANAGEMENT PENSION PLAN CARDARELLI ANGELO		16.501
1784	HENDERSON DIVIDEND + INCOME BUILDER FUND CARDARELLI ANGELO		13.642
3696	HENDERSON EUROPEAN FOCUS TRUST PLC CARDARELLI ANGELO		109.240
3202	HENDERSON GARTMORE FUND CARDARELLI ANGELO		59.527
3203	HENDERSON GARTMORE FUND CARDARELLI ANGELO		524.951
1785	HENDERSON GLOBAL EQUITY INCOME FUND CARDARELLI ANGELO		1.801.611
3102	HENDERSON GLOBAL INVESTORS CARDARELLI ANGELO		1.077
3103	HENDERSON GLOBAL INVESTORS CARDARELLI ANGELO		308
3104	HENDERSON GLOBAL INVESTORS CARDARELLI ANGELO		176
3105	HENDERSON GLOBAL INVESTORS CARDARELLI ANGELO		246
3111	HENDERSON GLOBAL INVESTORS CARDARELLI ANGELO		139.211
3112	HENDERSON GLOBAL INVESTORS CARDARELLI ANGELO		12.757
3113	HENDERSON GLOBAL INVESTORS CARDARELLI ANGELO		534.353
4057	HENDERSON GLOBAL INVESTORS CARDARELLI ANGELO		537
4058	HENDERSON GLOBAL INVESTORS CARDARELLI ANGELO		123
3189	HENDERSON HORIZON FUND SICAV CARDARELLI ANGELO		1.198.342

¹VPC: voto per corrispondenza

ASSEMBLEA ORDINARIA E STRAORDINARIA

8 MAGGIO 2014

Segreteria Societaria - Ufficio Titoli



**Esito della votazione sul punto 9
dell'ordine del giorno (parte ordinaria)**

Nomina del Presidente del Consiglio di Amministrazione

Elenco Favorevoli

SCHEDA	VPC ¹ NOMINATIVO AZIONISTA	DELEGATO	NUMERO DI AZIONI TOTALE
3697	HENDERSON INTERNATIONAL INCOME TRUST PLC CARDARELLI ANGELO		125.466
3092	HENDERSON INVESTMENT FUND OEIC CARDARELLI ANGELO		887.618
3093	HENDERSON STRATEGIC INVESTMENT FUNDS CARDARELLI ANGELO		298.111
1390	HEWLETT-PACKARD COMPANY MASTERTRUST CARDARELLI ANGELO		93.668
105	HIGHMARK LIMITED - HIGHMARK US EQUITIES CARDARELLI ANGELO		268
1621	HIRTLE CALLAGHAN TRUST INTERNATIONAL EQUITY PORTFOLIO CARDARELLI ANGELO		460.522
664	HJ HEINZ PENSION TRUST LIMITED. CARDARELLI ANGELO		72.204
2796	HK SAR GOVERNMENT EXCHANGE F CARDARELLI ANGELO		1.589.254
1862	HOMESTEAD INTERNATIONAL VALUE FUND CARDARELLI ANGELO		185.684
2776	HONEYWELL INT INC MASTER RETIR TRUST CARDARELLI ANGELO		312.978
2797	HONG KONG SAR GOVERN.EXCHANGE F. CARDARELLI ANGELO		381.796
2006	HONGKONG ELECTRIC DEFINED CONTRIBUTION SCHEME CARDARELLI ANGELO		25.215
2798	HOSPITAL AUTHORITY PROVIDENT FUND S. CARDARELLI ANGELO		227.930
3211	HOURL GLASS INTERNAT SHARES SECTOR TRUST CARDARELLI ANGELO		69.122
3212	HOURL GLASS INTERNAT SHARES SECTOR TRUST CARDARELLI ANGELO		80.428
3213	HOURL-GLASS INDEXED INT SHARES SEC TRUST CARDARELLI ANGELO		36.219
344	HOUSTON CASUALTY COMPANY CARDARELLI ANGELO		81.349
997	HOUSTON CASUALTY COMPANY CARDARELLI ANGELO		26.111
1386	HOUSTON FIREFIGHTERS' RELIEF & RETIREMENT FUND CARDARELLI ANGELO		215.225
634	HRK INVESTMENTS LLP CARDARELLI ANGELO		16.318
2708	HRW Testamentary Trust No 1 CARDARELLI ANGELO		19.737
2701	HRW Testamentary Trust No 2 CARDARELLI ANGELO		3.803
2709	HRW Testamentary Trust No 3 CARDARELLI ANGELO		6.517

¹VPC: voto per corrispondenza

ASSEMBLEA ORDINARIA E STRAORDINARIA

8 MAGGIO 2014

Segreteria Societaria - Ufficio Titoli



**Esito della votazione sul punto 9
dell'ordine del giorno (parte ordinaria)**

Nomina del Presidente del Consiglio di Amministrazione

Elenco Favorevoli

SCHEDA	VPC ¹ NOMINATIVO AZIONISTA	DELEGATO	NUMERO DI AZIONI TOTALE
2875	HRW Testamentary Trust No 4	CARDARELLI ANGELO	7.775
2706	HRW Testamentary Trust No 5	CARDARELLI ANGELO	9.644
2712	HRW Testamentary Trust No 6	CARDARELLI ANGELO	17.056
2711	HRW Testamentary Trust No. 10	CARDARELLI ANGELO	20.988
2713	HRW Testamentary Trust No. 11	CARDARELLI ANGELO	19.944
2705	HRW Testamentary Trust No. 12	CARDARELLI ANGELO	22.162
2700	HRW Testamentary Trust No. 7	CARDARELLI ANGELO	20.588
2702	HRW Testamentary Trust No. 8	CARDARELLI ANGELO	13.834
2703	HRW Testamentary Trust No. 9	CARDARELLI ANGELO	13.253
2710	HRW Trust No 1 UAD 01/17/03	CARDARELLI ANGELO	7.982
2707	HRW Trust No 2 UAD 01/17/03	CARDARELLI ANGELO	7.982
2704	HRW Trust No 3 UAD 01/17/03	CARDARELLI ANGELO	10.053
2699	HRW Trust No 4 UAD 01/17/03	CARDARELLI ANGELO	6.713
428	HSBC ACTIONS DEVELOPPEMENT DURAB	CARDARELLI ANGELO	279.960
1645	HSBC AS TRUSTEE FOR SSGA EUROPE EX UK EQUITY TRACKER FUND	CARDARELLI ANGELO	76.619
3896	HSBC B PLC A/C CIP AS TRUSTEE OF BOTH GL	CARDARELLI ANGELO	255.701
3891	HSBC BANK PLC a/c HSBC ET	CARDARELLI ANGELO	53.407
3884	HSBC EUROPEAN INDEX FUND	CARDARELLI ANGELO	217.405
3890	HSBC FTSE EPRA/NAREIT DEVELOPED ETF	CARDARELLI ANGELO	92.852
3885	HSBC LIFE (UK) LIMITED	CARDARELLI ANGELO	116.951
4001	HSBC RE HSSL FT SHARIAH TEMPLETON SHARIA	CARDARELLI ANGELO	37.514
2724	HUBBELL INC MASTER PENS TRUST	CARDARELLI ANGELO	2.608
1448	HYDRO ONE PENSION PLAN .	CARDARELLI ANGELO	249.275

¹VPC: voto per corrispondenza

ASSEMBLEA ORDINARIA E STRAORDINARIA

8 MAGGIO 2014

Segreteria Societaria - Ufficio Titoli



**Esito della votazione sul punto 9
dell'ordine del giorno (parte ordinaria)**

Nomina del Presidente del Consiglio di Amministrazione

Elenco Favorevoli

SCHEDA	VPC ¹ NOMINATIVO AZIONISTA	DELEGATO	NUMERO DI AZIONI TOTALE
1449	HYDRO ONE PENSION PLAN .	CARDARELLI ANGELO	285.400
2868	Helsingfors Investments	CARDARELLI ANGELO	22.533
531	I CROISSANCE	CARDARELLI ANGELO	38.993
118	IAM MINI-FUND 34 LIMITED CO CHILTON INVESTMENT COMPANY LLC	CARDARELLI ANGELO	59.230
2253	IAM NATIONAL PENSION FUND	CARDARELLI ANGELO	18.428
1326	IBERDROLA USA DEFINED BENEFIT MASTER TRUST I	CARDARELLI ANGELO	64.510
1327	IBERDROLA USA DEFINED BENEFIT MASTER TRUST I	CARDARELLI ANGELO	22.076
2239	IBM 401K PLUS PLAN	CARDARELLI ANGELO	397.655
2923	IBM DIVERSIFIED GLOBAL EQUITY FUND	CARDARELLI ANGELO	63.450
2924	IBM DIVERSIFIED GLOBAL EQUITY FUND	CARDARELLI ANGELO	86.038
559	IBM FRANCE	CARDARELLI ANGELO	63.500
568	IBM FRANCE H	CARDARELLI ANGELO	6.300
2958	IBM PENSION PLAN	CARDARELLI ANGELO	180.717
3374	IBM PERSONAL PENSION PLAN TRUST	CARDARELLI ANGELO	99.753
3595	IBM PERSONAL PENSION PLAN TRUST	CARDARELLI ANGELO	275.546
3604	IBM PERSONAL PENSION PLAN TRUST	CARDARELLI ANGELO	567.300
2252	IBM RETIREMENT PLAN	CARDARELLI ANGELO	52.576
2731	IDAHO ENDOWMENT FUND INVEST BOARD	CARDARELLI ANGELO	70.300
1467	IG TEMPLETON INTERNATIONAL EQUITY CLASS	CARDARELLI ANGELO	21.743
1423	IG TEMPLETON INTERNATIONAL EQUITY FD	CARDARELLI ANGELO	98.738
3912	IGNIS FS	CARDARELLI ANGELO	13.912
3913	IGNIS FS	CARDARELLI ANGELO	32.586
3898	IGNIS GLOBAL GROWTH FUND	CARDARELLI ANGELO	38.564

¹VPC: voto per corrispondenza

ASSEMBLEA ORDINARIA E STRAORDINARIA

8 MAGGIO 2014

Segreteria Societaria - Ufficio Titoli



**Esito della votazione sul punto 9
dell'ordine del giorno (parte ordinaria)**

Nomina del Presidente del Consiglio di Amministrazione

Elenco Favorevoli

SCHEDA	VPC ¹ NOMINATIVO AZIONISTA	DELEGATO	NUMERO DI AZIONI TOTALE
3897	IGNIS MANAGED TRUST	CARDARELLI ANGELO	7.166
1414	IHC PENSION PLAN DIRECTED TRUST	CARDARELLI ANGELO	66.150
2907	ILLINOIS MUNICIPAL RETIREMENT FUND	CARDARELLI ANGELO	484.844
2908	ILLINOIS MUNICIPAL RETIREMENT FUND	CARDARELLI ANGELO	39.424
2909	ILLINOIS MUNICIPAL RETIREMENT FUND	CARDARELLI ANGELO	489.532
2327	ILLINOIS STATE BOARD OF INVESTMENT	CARDARELLI ANGELO	63.152
3710	IMASCO HOLDINGS INC	CARDARELLI ANGELO	9.140
1464	IMPERIAL GLOBAL EQUITY INCOME POOL	CARDARELLI ANGELO	484.337
1463	IMPERIAL INTERNATIONAL EQUITY POOL	CARDARELLI ANGELO	93.062
1465	IMPERIAL OVERSEAS EQUITY POOL	CARDARELLI ANGELO	19.325
1544	INDIANA PUBLIC EMPLOYEES RETIREMENT FUND	CARDARELLI ANGELO	229.629
1545	INDIANA PUBLIC EMPLOYEES RETIREMENT FUND	CARDARELLI ANGELO	67.985
1474	INDIANA UNIVERSITY FOUNDATION	CARDARELLI ANGELO	40.044
442	INDOCAM FLAMME	CARDARELLI ANGELO	39.656
3004	ING (L)	CARDARELLI ANGELO	530.000
3005	ING (L)	CARDARELLI ANGELO	1.306.298
3006	ING (L)	CARDARELLI ANGELO	265.921
3008	ING DIRECT	CARDARELLI ANGELO	75.121
1849	ING DIRECT STREETWISE BALANCED GROWTH PORTFOLIO	CARDARELLI ANGELO	17.886
1847	ING DIRECT STREETWISE BALANCED INCOME PORTFOLIO	CARDARELLI ANGELO	4.080
1848	ING DIRECT STREETWISE BALANCED PORTFOLIO	CARDARELLI ANGELO	19.081
1850	ING DIRECT STREETWISE EQUITY GROWTH PORTFOLIO	CARDARELLI ANGELO	6.817
238	ING DIVIDEND AANDELEN FUND	CARDARELLI ANGELO	474.505

¹VPC: voto per corrispondenza

ASSEMBLEA ORDINARIA E STRAORDINARIA

8 MAGGIO 2014

Segreteria Societaria - Ufficio Titoli



**Esito della votazione sul punto 9
dell'ordine del giorno (parte ordinaria)**

Nomina del Presidente del Consiglio di Amministrazione

Elenco Favorevoli

SCHEDA	VPC ¹ NOMINATIVO AZIONISTA	DELEGATO	NUMERO DI AZIONI TOTALE
237	ING ENERGY BASIS FUND	CARDARELLI ANGELO	38.922
288	ING EURO STOXX 50 INDEX PORTFOLIO	CARDARELLI ANGELO	505.039
249	ING GLOBAL EQUITY DIVIDEND AND PREMIUM OPPORTUNITY FUND	CARDARELLI ANGELO	394.287
242	ING GLOBAL EQUITY DIVIDEND FUND	CARDARELLI ANGELO	30.086
241	ING INSTITUTIONAL DIVIDEND AANDELENBASIS FD	CARDARELLI ANGELO	81.191
306	ING INTERNATIONAL GROWTH OPPORTUNITIES FUND	CARDARELLI ANGELO	79.251
307	ING INTERNATIONAL GROWTH OPPORTUNITIES FUND	CARDARELLI ANGELO	48.452
272	ING INTERNATIONAL HIGH DIVIDEND EQUITY INCOME FUND	CARDARELLI ANGELO	43.223
282	ING INTERNATIONAL INDEX PORTFOLIO	CARDARELLI ANGELO	326.367
1000	ING T. ROWE PRICE EQUITY INCOMEPORTFOLIO	CARDARELLI ANGELO	124.778
259	ING TEMPLETON FOREIGN EQUITY PORTFOLIO	CARDARELLI ANGELO	680.187
228	ING TEMPLETON GLOBAL GROWTH PORTFOLIO	CARDARELLI ANGELO	259.567
1845	INS CORP BRITISH COLOMBIA PP MGMT AND CONFIDENTIAL EMPLOYEES	CARDARELLI ANGELO	8.400
2301	INSURANCE CORPORATION OF BRITISH COLUMBIA	CARDARELLI ANGELO	51.200
2823	INT.MONETARY FUND STAFF RET.PLAN	CARDARELLI ANGELO	1.719
2824	INT.MONETARY FUND STAFF RET.PLAN	CARDARELLI ANGELO	3.013
1407	INTEGRYS ENERGY GROUP RETIREMENT PLAN TRUST	CARDARELLI ANGELO	118.472
1969	INTEL CORPORATION RETIREE MEDICAL PLAN TRUST	CARDARELLI ANGELO	38.854
2825	INTER AMER. DVLP BANK STAFF RETIR.	CARDARELLI ANGELO	82.321
13	INTERFUND SICAV INTERFUND EQUITY ITALY	CARDARELLI ANGELO	700.000
1422	INTERMOUNTAIN HEALTH CARE INC RETIREE WELFARE BENEFIT TRUST	CARDARELLI ANGELO	7.075
2388	INTERNATIONAL ALPHA SELECT COMMON TRUST FUND	CARDARELLI ANGELO	63.763
679	INTERNATIONAL BANK FOR RECONSTRUCTION AND DEVELOPMENT	CARDARELLI ANGELO	2.712

¹VPC: voto per corrispondenza

ASSEMBLEA ORDINARIA E STRAORDINARIA

8 MAGGIO 2014

Segreteria Societaria - Ufficio Titoli



**Esito della votazione sul punto 9
dell'ordine del giorno (parte ordinaria)**

Nomina del Presidente del Consiglio di Amministrazione

Elenco Favorevoli

SCHEDA	VPC ¹ NOMINATIVO AZIONISTA	DELEGATO	NUMERO DI AZIONI TOTALE
2799	INTERNATIONAL EQUITY PARTNERS CARDARELLI ANGELO		38.261
3532	INTERNATIONAL FUND MANAGEMENT S.A CARDARELLI ANGELO		1.783
3278	INTERNATIONAL FUND MANAGEMENT S.A. RE IF CARDARELLI ANGELO		1.700.000
3277	INTERNATIONAL FUND MANGEMENT S.A. RE IFM CARDARELLI ANGELO		250.000
3712	INTERNATIONAL MONETARY FD RET STAFF CARDARELLI ANGELO		8.190
3713	INTERNATIONAL MONETARY FD RET STAFF CARDARELLI ANGELO		46.130
1710	INTERNATIONAL MONETARY FUND CARDARELLI ANGELO		8.663
1698	INTERNATIONAL PAPER CO COMMINGLED INVESTMENT GROUP TRUST CARDARELLI ANGELO		189.800
2235	INTERNATIONAL PAPER CO COMMINGLED INVESTMENT GROUP TRUST CARDARELLI ANGELO		196.702
2206	INTERNATIONAL TILTS MASTER PORTFOLIO OF MASTER INVESTMENT PTF CARDARELLI ANGELO		222.272
690	INTERPOLIS PENSIOENEN EUROPA POOL CARDARELLI ANGELO		110.964
3932	INTL TRANSPORT CORP RETIREE HEALTH CARDARELLI ANGELO		16.251
3930	INTL TRUCK ENGINE CORP RETIREMENT CARDARELLI ANGELO		21.534
3931	INTL TRUCK ENGINE CORP RETIREMENT CARDARELLI ANGELO		22.931
1877	INVESCO MACRO INTERNATIONAL EQUITY FUND CARDARELLI ANGELO		264
1878	INVESCO MACRO LONG/SHORT FUND CARDARELLI ANGELO		272
2228	INVESTEC FUNDS SERIES IV GLOBAL SPECIAL SITUATIONS FUND CARDARELLI ANGELO		27.074
2131	INVESTEC GLOBAL STRATEGY FUND CARDARELLI ANGELO		8.683
297	INVESTERINGSFORENINGEN SPARINVEST CUMULUS VALUE CARDARELLI ANGELO		38.919
621	INVESTERINGSFORENINGEN SPARINVEST INDEX DOW JONES SUSTAINABILITYWORLD CARDARELLI ANGELO		1
296	INVESTERINGSFORENINGEN SPARINVEST INDEX EUROPA VALUE CARDARELLI ANGELO		1
300	INVESTERINGSFORENINGEN SPARINVEST VALUE AKTIER CARDARELLI ANGELO		1
220	INVESTERINGSFORENINGEN SPARINVEST VALUE EUROPA CARDARELLI ANGELO		1

¹VPC: voto per corrispondenza

ASSEMBLEA ORDINARIA E STRAORDINARIA

8 MAGGIO 2014

Segreteria Societaria - Ufficio Titoli



**Esito della votazione sul punto 9
dell'ordine del giorno (parte ordinaria)**

Nomina del Presidente del Consiglio di Amministrazione

Elenco Favorevoli

SCHEDA	VPC ¹ NOMINATIVO AZIONISTA	DELEGATO	NUMERO DI AZIONI TOTALE
1462	INVESTORS EUROPEAN EQUITY CLASS CARDARELLI ANGELO		9.230
1432	INVESTORS EUROPEAN EQUITY FUND. CARDARELLI ANGELO		136.929
1461	INVESTORS GLOBAL CLASS CARDARELLI ANGELO		21.279
1442	INVESTORS GLOBAL DIVIDEND FUND. CARDARELLI ANGELO		692.114
1431	INVESTORS GLOBAL FUND . CARDARELLI ANGELO		287.447
1468	INVESTORS GLOBAL NATURAL RESOURCES CLASS CARDARELLI ANGELO		170.000
1473	INVESTORS INTERNATIONAL EQUITY CLASS CARDARELLI ANGELO		3.131
1452	INVESTORS INTERNATIONAL EQUITY FUND CARDARELLI ANGELO		47.822
1453	IOWA PUBLIC EMPLOYEES' RETIREMENT SYSTEM CARDARELLI ANGELO		467.185
3219	IPAC SPEC INV STR INT SHARE STR no 9 CARDARELLI ANGELO		55.100
3220	IPAC SPEC INV STR INT SHARE STR no 9 CARDARELLI ANGELO		353.491
3221	IPAC SPEC INV STR INT SHARE STR no 9 CARDARELLI ANGELO		56.996
2973	IPM FUNDAMENTAL UMBRELLA FUND CARDARELLI ANGELO		32.658
2974	IPM FUNDAMENTAL UMBRELLA FUND CARDARELLI ANGELO		92.273
291	IQ ARB GLOBAL RESOURCES ETF CARDARELLI ANGELO		2.698
317	IQ GLOBAL AGRIBUSINESS SMALL CAP ETF CARDARELLI ANGELO		7.547
121	IRISH LIFE ASSURANCE PLC JASON FURLONG CARDARELLI ANGELO		1.283.806
35	IRISH LIFE ASSURANCE. CARDARELLI ANGELO		1.603.449
2185	ISHARES CORE MSCI EAFE ETF CARDARELLI ANGELO		346.824
2186	ISHARES CORE MSCI TOTAL INTERNATIONAL STOCK ETF CARDARELLI ANGELO		78.289
2174	ISHARES EUROPE ETF CARDARELLI ANGELO		1.005.750
2177	ISHARES GLOBAL ENERGY PTF CARDARELLI ANGELO		914.472
2190	ISHARES GLOBAL MONTHLY ADVANTAGED DIVIDEND INDEX FUND CARDARELLI ANGELO		21.698

¹VPC: voto per corrispondenza

ASSEMBLEA ORDINARIA E STRAORDINARIA

8 MAGGIO 2014

Segreteria Societaria - Ufficio Titoli



**Esito della votazione sul punto 9
dell'ordine del giorno (parte ordinaria)**

Nomina del Presidente del Consiglio di Amministrazione

Elenco Favorevoli

SCHEDA	VPC ¹ NOMINATIVO AZIONISTA	DELEGATO	NUMERO DI AZIONI TOTALE
2435	ISHARES I INV MIT TGV F ISHS ST EUROPE600 OIL+GAS UCITS ETF DE CARDARELLI ANGELO		823.871
2398	ISHARES II PUBLIC LIMITED COMPANY CARDARELLI ANGELO		399.995
2401	ISHARES II PUBLIC LIMITED COMPANY CARDARELLI ANGELO		31.234
2402	ISHARES II PUBLIC LIMITED COMPANY CARDARELLI ANGELO		958.275
2406	ISHARES II PUBLIC LIMITED COMPANY CARDARELLI ANGELO		54.592
2410	ISHARES II PUBLIC LIMITED COMPANY CARDARELLI ANGELO		19.962
2415	ISHARES II PUBLIC LIMITED COMPANY CARDARELLI ANGELO		21.570
2416	ISHARES II PUBLIC LIMITED COMPANY CARDARELLI ANGELO		26.766
2408	ISHARES III PUBLIC LIMITED COMPANY CARDARELLI ANGELO		66.524
2411	ISHARES III PUBLIC LIMITED COMPANY CARDARELLI ANGELO		70.655
2412	ISHARES III PUBLIC LIMITED COMPANY CARDARELLI ANGELO		170.260
2189	ISHARES INTERNATIONAL FUNDAMENTAL INDEX FUND CARDARELLI ANGELO		80.703
2181	ISHARES INTERNATIONAL SELECT DIVIDEND ETF CARDARELLI ANGELO		1.618.415
2420	ISHARES IV PUBLIC LIMITED COMPANY CARDARELLI ANGELO		5.675
2172	ISHARES MSCI ACWI ETF CARDARELLI ANGELO		405.638
2173	ISHARES MSCI ACWI EX US ETF CARDARELLI ANGELO		237.177
2175	ISHARES MSCI EAFE ETF CARDARELLI ANGELO		10.297.888
2176	ISHARES MSCI EAFE VALUE ETF CARDARELLI ANGELO		991.648
2178	ISHARES MSCI EMU ETF CARDARELLI ANGELO		6.510.080
2188	ISHARES MSCI EUROPE IMI INDEX ETF CARDARELLI ANGELO		1.829
2184	ISHARES MSCI GLOBAL ENERGY PRODUCERS ETF CARDARELLI ANGELO		4.802
2179	ISHARES MSCI ITALY CAPPED ETF CARDARELLI ANGELO		9.148.068
2180	ISHARES MSCI KOKUSAI ETF CARDARELLI ANGELO		42.136

¹VPC: voto per corrispondenza

ASSEMBLEA ORDINARIA E STRAORDINARIA

8 MAGGIO 2014

Segreteria Societaria - Ufficio Titoli



**Esito della votazione sul punto 9
dell'ordine del giorno (parte ordinaria)**

Nomina del Presidente del Consiglio di Amministrazione

Elenco Favorevoli

SCHEDA	VPC ¹	NOMINATIVO AZIONISTA	DELEGATO	NUMERO DI AZIONI TOTALE
2187		ISHARES MSCI WORLD ETF	CARDARELLI ANGELO	10.880
2399		ISHARES PUBLIC LIMITED COMPANY	CARDARELLI ANGELO	108.671
2400		ISHARES PUBLIC LIMITED COMPANY	CARDARELLI ANGELO	42.750
2403		ISHARES PUBLIC LIMITED COMPANY	CARDARELLI ANGELO	31.215
2404		ISHARES PUBLIC LIMITED COMPANY	CARDARELLI ANGELO	36.997
2407		ISHARES PUBLIC LIMITED COMPANY	CARDARELLI ANGELO	75.217
2409		ISHARES PUBLIC LIMITED COMPANY	CARDARELLI ANGELO	27.749
2405		ISHARES V PUBLIC LIMITED COMPANY	CARDARELLI ANGELO	12.493
2413		ISHARES V PUBLIC LIMITED COMPANY	CARDARELLI ANGELO	88.205
2414		ISHARES V PUBLIC LIMITED COMPANY	CARDARELLI ANGELO	8.686
2417		ISHARES VI PUBLIC LIMITED COMPANY	CARDARELLI ANGELO	13.087
2418		ISHARES VI PUBLIC LIMITED COMPANY	CARDARELLI ANGELO	6.800
2419		ISHARES VI PUBLIC LIMITED COMPANY	CARDARELLI ANGELO	15.023
2421		ISHARES VII PLC	CARDARELLI ANGELO	163.112
2422		ISHARES VII PLC	CARDARELLI ANGELO	1.708.939
2423		ISHARES VII PLC	CARDARELLI ANGELO	681.908
2424		ISHARES VII PLC	CARDARELLI ANGELO	19.005
2425		ISHARES VII PLC	CARDARELLI ANGELO	5.528
535		IXIS EURO ACTIONS	CARDARELLI ANGELO	868.881
529		IXIS FLAMME	CARDARELLI ANGELO	66.750
2850		Info Communic Develop Authority Singapor	CARDARELLI ANGELO	21.754
3927		Inova Health System Foundation	CARDARELLI ANGELO	87.980
1864		J & J BELGIUM PENSION FUND OFF	CARDARELLI ANGELO	71.260

¹VPC: voto per corrispondenza

ASSEMBLEA ORDINARIA E STRAORDINARIA

8 MAGGIO 2014

Segreteria Societaria - Ufficio Titoli



**Esito della votazione sul punto 9
dell'ordine del giorno (parte ordinaria)**

Nomina del Presidente del Consiglio di Amministrazione

Elenco Favorevoli

SCHEDA	VPC ¹ NOMINATIVO AZIONISTA	DELEGATO	NUMERO DI AZIONI TOTALE
3289	J.P.MORGAN SPECIALIST INVESTMENT FUND CARDARELLI ANGELO		52.794
1766	JAPAN TR SERV BK LTD ATF STB BARING ALL EUROP EQ INC OPEN MF CARDARELLI ANGELO		41.974
2993	JAPAN TRUSTEE SERVICES BANK LTD CARDARELLI ANGELO		95.000
2994	JAPAN TRUSTEE SERVICES BANK LTD CARDARELLI ANGELO		30.338
3000	JAPAN TRUSTEE SERVICES BANK LTD CARDARELLI ANGELO		3.500
3013	JAPAN TRUSTEE SERVICES BANK LTD CARDARELLI ANGELO		42.000
3014	JAPAN TRUSTEE SERVICES BANK LTD CARDARELLI ANGELO		9.000
3019	JAPAN TRUSTEE SERVICES BANK LTD CARDARELLI ANGELO		38.151
3030	JAPAN TRUSTEE SERVICES BANK LTD CARDARELLI ANGELO		6.963
295	JEFFERIES TR J CRB GLOBAL ENERGY EQUITY INDEX FUND CARDARELLI ANGELO		22.416
3625	JEFFREY COMPANY CARDARELLI ANGELO		12.500
3635	JEFFREY LLC CARDARELLI ANGELO		46.949
3977	JNL/FRANKLIN TEMPLETON GLOBAL GROWTH FUN CARDARELLI ANGELO		420.595
3466	JNL/JPMORGAN INTERNATIONAL VALUE FUND CARDARELLI ANGELO		354.255
3464	JNL/MELLON CAPITAL INTNAL INDEX FUND CARDARELLI ANGELO		456.039
3462	JNL/MELLON CAPITAL JNL OPTIMIZED 5 FUND CARDARELLI ANGELO		141.646
3465	JNL/MELLON CAPITAL MANAGEMENT EUROPEAN 3 CARDARELLI ANGELO		294.235
3463	JNL/T.ROWE PRICE VALUE FUND CARDARELLI ANGELO		584.924
111	JOHN DEERE PENSION TRUST CARDARELLI ANGELO		130.100
1482	JOHN DEERE PENSION TRUST . CARDARELLI ANGELO		75.364
1483	JOHN DEERE PENSION TRUST . CARDARELLI ANGELO		180.910
1648	JOHN HANCOCK FUND II SPECTRUM INCOME FUND CARDARELLI ANGELO		12.927
1646	JOHN HANCOCK FUNDS II EQUITY INCOME FUND CARDARELLI ANGELO		144.623

¹VPC: voto per corrispondenza

ASSEMBLEA ORDINARIA E STRAORDINARIA

8 MAGGIO 2014

Segreteria Societaria - Ufficio Titoli



**Esito della votazione sul punto 9
dell'ordine del giorno (parte ordinaria)**

Nomina del Presidente del Consiglio di Amministrazione

Elenco Favorevoli

SCHEDA	VPC ¹ NOMINATIVO AZIONISTA	DELEGATO	NUMERO DI AZIONI TOTALE
1671	JOHN HANCOCK FUNDS II GLOBAL ABSOLUTE RETURN STRATEGIES FUND CARDARELLI ANGELO		385.000
1672	JOHN HANCOCK FUNDS II GLOBAL EQUITY FUND CARDARELLI ANGELO		329.319
1647	JOHN HANCOCK FUNDS II INTERNATIONAL VALUE FUND CARDARELLI ANGELO		1.132.140
1669	JOHN HANCOCK FUNDS II STRATEGIC EQUITY ALLOCATION FUND CARDARELLI ANGELO		293.574
1644	JOHN HANCOCK FUNDS III INTERNATIONAL CORE FUND CARDARELLI ANGELO		540.378
1667	JOHN HANCOCK GLOBAL OPPORTUNITIES FUND CARDARELLI ANGELO		132.379
1670	JOHN HANCOCK HEDGED EQUITY AND INCOME FUND CARDARELLI ANGELO		26.324
2300	JOHN HANCOCK INSURANCE COMPANY OF VERMONT CARDARELLI ANGELO		12.808
1721	JOHN HANCOCK LIFE AND HEALTH INSURANCE COMPANY CARDARELLI ANGELO		116.504
1639	JOHN HANCOCK TRUST INTERNATIONAL EQUITY INDEX TRUST B CARDARELLI ANGELO		96.142
1668	JOHN HANCOCK VAR INS TRUST STRATEGIC EQUITY ALLOCATION TRUST CARDARELLI ANGELO		613.843
1638	JOHN HANCOCK VARIABLE INS. TRUST INTERNATIONAL CORE TRUST CARDARELLI ANGELO		314.877
1642	JOHN HANCOCK VARIABLE INSURANCE TR INTERNATIONAL VALUE TRUST CARDARELLI ANGELO		656.437
1640	JOHN HANCOCK VARIABLE INSURANCE TRUST EQUITY-INCOME TRUST CARDARELLI ANGELO		185.535
1641	JOHN HANCOCK VARIABLE INSURANCE TRUST GLOBAL TRUST CARDARELLI ANGELO		299.420
3506	JOHN LEWIS PARTNERSHIP TRUST FOR PENSION CARDARELLI ANGELO		64.998
1863	JOHNSON & JOHNSON PENSION & SAVINGS PLANS MASTER TRUST CARDARELLI ANGELO		296.843
3454	JP MORGAN CHASE RETIREMENT PLAN CARDARELLI ANGELO		205.029
1753	JP TR SERV BK LTD ATF FOR MATB MSCI INDEX SEL FUND- EUR PTF CARDARELLI ANGELO		914
1752	JP TR SERV BK LTD ATF MATB MSCI KOKUSAI INDEX MOTHER F CARDARELLI ANGELO		150.945
3493	JPM EUROPE DYNAMIC (EX UK) FUND CARDARELLI ANGELO		3.377
3043	JPM MULTI INCOME FUND CARDARELLI ANGELO		795.150
3420	JPM MULTI-ASSET INCOME FUND CARDARELLI ANGELO		121.041

¹VPC: voto per corrispondenza

ASSEMBLEA ORDINARIA E STRAORDINARIA

8 MAGGIO 2014

Segreteria Societaria - Ufficio Titoli



**Esito della votazione sul punto 9
dell'ordine del giorno (parte ordinaria)**

Nomina del Presidente del Consiglio di Amministrazione

Elenco Favorevoli

SCHEDA	VPC ¹ NOMINATIVO AZIONISTA	DELEGATO	NUMERO DI AZIONI TOTALE
3618	JPMORGAN ACCESS BALANCED FUND CARDARELLI ANGELO		12.932
3619	JPMORGAN ACCESS GROWTH FUND CARDARELLI ANGELO		14.543
3491	JPMORGAN EUROPEAN INVESTMENT TRUST PLC CARDARELLI ANGELO		341.657
3492	JPMORGAN FUND ICVC - JPM EUROPE FUND CARDARELLI ANGELO		5.315
3425	JPMORGAN FUND II ICVC - JPM BALANCED MAN CARDARELLI ANGELO		5.486
3371	JPMORGAN FUND II ICVC - JPM GLOBAL ALLOC CARDARELLI ANGELO		932
3242	JPMORGAN FUNDS EUROPEAN BANK AND BU CARDARELLI ANGELO		14.986
3243	JPMORGAN FUNDS EUROPEAN BANK AND BU CARDARELLI ANGELO		115.724
3254	JPMORGAN FUNDS EUROPEAN BANK AND BU CARDARELLI ANGELO		27.267
3255	JPMORGAN FUNDS EUROPEAN BANK AND BU CARDARELLI ANGELO		1.175
3261	JPMORGAN FUNDS EUROPEAN BANK AND BU CARDARELLI ANGELO		204.641
3262	JPMORGAN FUNDS EUROPEAN BANK AND BU CARDARELLI ANGELO		399.337
3263	JPMORGAN FUNDS EUROPEAN BANK AND BU CARDARELLI ANGELO		1.726.753
3264	JPMORGAN FUNDS EUROPEAN BANK AND BU CARDARELLI ANGELO		677.404
3265	JPMORGAN FUNDS EUROPEAN BANK AND BU CARDARELLI ANGELO		69.542
3267	JPMORGAN FUNDS EUROPEAN BANK AND BU CARDARELLI ANGELO		6.574
3269	JPMORGAN FUNDS EUROPEAN BANK AND BU CARDARELLI ANGELO		1.263.647
3270	JPMORGAN FUNDS EUROPEAN BANK AND BU CARDARELLI ANGELO		78.854
3272	JPMORGAN FUNDS EUROPEAN BANK AND BU CARDARELLI ANGELO		9.027
3613	JPMORGAN GLOBAL ALLOCATION FUND CARDARELLI ANGELO		2.691
3614	JPMORGAN GLOBAL EQUITY INCOME FUND CARDARELLI ANGELO		82.104
3626	JPMORGAN GLOBAL RESEARCH ENHANCED INDEX FUND CARDARELLI ANGELO		225.133
3603	JPMORGAN INCOME BUILDER FUND CARDARELLI ANGELO		1.900.421

¹VPC: voto per corrispondenza

ASSEMBLEA ORDINARIA E STRAORDINARIA

8 MAGGIO 2014

Segreteria Societaria - Ufficio Titoli



**Esito della votazione sul punto 9
dell'ordine del giorno (parte ordinaria)**

Nomina del Presidente del Consiglio di Amministrazione

Elenco Favorevoli

SCHEDA	VPC ¹ NOMINATIVO AZIONISTA	DELEGATO	NUMERO DI AZIONI TOTALE
3429	JPMORGAN INTERNATIONAL EQUITY INDEX FUND CARDARELLI ANGELO		455.039
3436	JPMORGAN INTERNATIONAL VALUE FUND CARDARELLI ANGELO		1.823.684
3437	JPMORGAN INTREPID EUROPEAN FUND CARDARELLI ANGELO		491.145
3248	JPMORGAN INVESTMENT FUNDS CARDARELLI ANGELO		1.853.087
3260	JPMORGAN INVESTMENT FUNDS CARDARELLI ANGELO		1.029.580
3494	JPMORGAN LIFE LIMITED CARDARELLI ANGELO		3.155
3527	JPMORGAN SAR EUROPEAN FUND CARDARELLI ANGELO		350.182
3288	JPMORGAN TOKYO FUND, FCP CARDARELLI ANGELO		182.034
2989	JTSB STB DAIWA STOCK INDEX FUND 9807 CARDARELLI ANGELO		59.500
2726	JTW TRUST NO. 1 UAD 9/19/02 CARDARELLI ANGELO		6.402
2729	JTW TRUST NO. 2 UAD 9/19/02 CARDARELLI ANGELO		5.432
2727	JTW TRUST NO. 3 UAD 9/19/02 CARDARELLI ANGELO		9.713
2730	JTW TRUST NO. 4 UAD 9/19/02 CARDARELLI ANGELO		13.183
2152	JULIUS BAER MULTIPARTNER CARDARELLI ANGELO		23.095
3101	JURIDICA CARDARELLI ANGELO		21.000
3718	Jupiter Asset Management CARDARELLI ANGELO		3.700
3726	Jupiter Global Energy Fund CARDARELLI ANGELO		45.000
1629	KAISER FOUNDATION HOSPITALS CARDARELLI ANGELO		225.700
1630	KAISER FOUNDATION HOSPITALS CARDARELLI ANGELO		252.939
1620	KAISER PERMANENTE GROUP TRUST CARDARELLI ANGELO		405.423
1499	KANSAS PUBLIC EMPLOYEES RETIREMENT CARDARELLI ANGELO		53.836
2810	KAUST INVESTMENTS SH LIMITED CARDARELLI ANGELO		306.493
2721	KBC INVESTMENT TRUST CARDARELLI ANGELO		40.908

¹VPC: voto per corrispondenza

ASSEMBLEA ORDINARIA E STRAORDINARIA

8 MAGGIO 2014

Segreteria Societaria - Ufficio Titoli



**Esito della votazione sul punto 9
dell'ordine del giorno (parte ordinaria)**

Nomina del Presidente del Consiglio di Amministrazione

Elenco Favorevoli

SCHEDA	VPC ¹ NOMINATIVO AZIONISTA	DELEGATO	NUMERO DI AZIONI TOTALE
3063	KBL RICHELIEU FLEXIBLE	CARDARELLI ANGELO	154.000
3518	KELLOGGS (GREAT BRITAIN) PENSION FUND	CARDARELLI ANGELO	195.806
3550	KIRCHHEIM UNTER TECK FONDS	CARDARELLI ANGELO	2.400
2763	KLEINWORT BENSON GLOBAL INVESTMENT FUND	CARDARELLI ANGELO	81.048
303	KNIGHTS OF COLUMBUS MASTER TRUST	CARDARELLI ANGELO	15.223
110	KOREA POST	CARDARELLI ANGELO	34.303
1879	KP INTERNATIONAL EQUITY FUND	CARDARELLI ANGELO	47.096
3431	KRAFT FOODS MASTER RETIREMENT TRUST	CARDARELLI ANGELO	98.200
1493	KROGER COMPANY MASTER RETIREMENT TRUST	CARDARELLI ANGELO	4.044
2760	Kleinwort Benson Inv.INST.FUNDS PLC	CARDARELLI ANGELO	220.329
2761	Kleinwort Benson Inv.INST.FUNDS PLC	CARDARELLI ANGELO	141.411
2762	Kleinwort Benson Inv.INST.FUNDS PLC	CARDARELLI ANGELO	35.093
2764	Kleinwort Benson Inv.INST.FUNDS PLC	CARDARELLI ANGELO	23.155
3733	Kommunal Landspensjonskasse Gjensidig Fo	CARDARELLI ANGELO	191.175
460	L.S. DYNAMIQUE	CARDARELLI ANGELO	10.799
3098	LABEL EUROPE ACTIONS FCP	CARDARELLI ANGELO	186.400
3312	LABOR PENSION FUND SUPERVISORY COMM TTEE-LABOR PENSION FUND 13.F.	CARDARELLI ANGELO	53.864
3314	LABOR PENSION FUND SUPERVISORY COMM TTEE-LABOR PENSION FUND 13.F.	CARDARELLI ANGELO	23.604
3300	LABOR PENSION FUND SUPERVISORY COMMITTEE	CARDARELLI ANGELO	2.315
3301	LABOR PENSION FUND SUPERVISORY COMMITTEE	CARDARELLI ANGELO	45.254
3302	LABOR PENSION FUND SUPERVISORY COMMITTEE	CARDARELLI ANGELO	2.211
3308	LABOR PENSION FUND SUPERVISORY COMMITTEE	CARDARELLI ANGELO	62.040
3309	LABOR PENSION FUND SUPERVISORY COMMITTEE	CARDARELLI ANGELO	55.204

¹VPC: voto per corrispondenza

ASSEMBLEA ORDINARIA E STRAORDINARIA

8 MAGGIO 2014

Segreteria Societaria - Ufficio Titoli



**Esito della votazione sul punto 9
dell'ordine del giorno (parte ordinaria)**

Nomina del Presidente del Consiglio di Amministrazione

Elenco Favorevoli

SCHEDA	VPC ¹ NOMINATIVO AZIONISTA	DELEGATO	NUMERO DI AZIONI TOTALE
3310	LABOR PENSION FUND SUPERVISORY COMMITTEE CARDARELLI ANGELO		53.843
3311	LABOR PENSION FUND SUPERVISORY COMMITTEE CARDARELLI ANGELO		57.728
3315	LABOR PENSION FUND SUPERVISORY COMMITTEE CARDARELLI ANGELO		21.329
3955	LABOR PENSION FUND SUPERVISORY COMMITTEE CARDARELLI ANGELO		294.415
3313	LABOR PENSION FUND SUPERVISORY COMMITTEE-LABOR PENSION FUND 13.F. NO 172 CARDARELLI ANGELO		68.272
4067	LAND NIEDEROESTERREICH VERMOEGENSVERWALT CARDARELLI ANGELO		36.142
2838	LAS OLAS EQUITY PARTNERS LP CARDARELLI ANGELO		5.321
1655	LAUDUS INTERNATIONAL MARKETMASTERS FUND CARDARELLI ANGELO		40.037
1656	LAUDUS MONDRIAN INSTITUTIONAL INTERNATIONAL EQUITY FUND CARDARELLI ANGELO		31.547
1658	LAUDUS MONDRIAN INTERNATIONAL EQUITY FUND CARDARELLI ANGELO		202.107
1532	LAWRENCE LIVERMORE NAT SEC LLC & LOS ALAMOS NAT SEC LLC GRP CARDARELLI ANGELO		72.760
100	LAZARD ASSET MANAGEMENT LLC CARDARELLI ANGELO		1.964
1705	LAZARD ASSET MANAGEMENT LLC CARDARELLI ANGELO		1.523
1706	LAZARD ASSET MANAGEMENT LLC CARDARELLI ANGELO		596
39	LAZARD ASSET MANAGEMENT LTD. CARDARELLI ANGELO		441.375
2095	LAZARD EUROPEAN ALPHA FUND CARDARELLI ANGELO		136.344
339	LAZARD EUROPEAN EQUITY FD - LAZARD GLOBAL ACTIVE FUNDS PLC CARDARELLI ANGELO		54.697
2657	LAZARD FRERES GESTION CARDARELLI ANGELO		75.150
368	LAZARD GLOBAL ACTIVE FUNDS PLC LAZARD GLOBAL EQUITY INCOME FUND CARDARELLI ANGELO		2.549
26	LAZARD GLOBAL EQUITY 130/30 FUND LAZARD ASSET MANAGEMENT CARDARELLI ANGELO		127.126
1924	LAZARD GLOBAL EQUITY INCOME FUND CARDARELLI ANGELO		42.303
2098	LAZARD GLOBAL EQUITY INCOME FUND CARDARELLI ANGELO		218.562
1722	LAZARD INTERNATIONAL EQUITY (ACW EX-U.S.) TRUST CARDARELLI ANGELO		14.799

¹VPC: voto per corrispondenza

ASSEMBLEA ORDINARIA E STRAORDINARIA

8 MAGGIO 2014

Segreteria Societaria - Ufficio Titoli



**Esito della votazione sul punto 9
dell'ordine del giorno (parte ordinaria)**

Nomina del Presidente del Consiglio di Amministrazione

Elenco Favorevoli

SCHEDA	VPC ¹ NOMINATIVO AZIONISTA	DELEGATO	NUMERO DI AZIONI TOTALE
2238	LAZARD INTERNATIONAL EQUITY PORTFOLIO CARDARELLI ANGELO		145.478
1702	LAZARD INTERNATIONAL EQUITY SELECT PORTFOLIO CARDARELLI ANGELO		10.292
1703	LAZARD RETIREMENT INTERNATIONAL EQUITY PORTFOLIO CARDARELLI ANGELO		391.625
1704	LAZARD WORLD DIVIDEND & INCOME FUND, INC. CARDARELLI ANGELO		42.137
28	LEGAL AND GENERAL ASSURANCE PENSIONS MANAGEMENT LIMITED CARDARELLI ANGELO		15.529.959
33	LEGAL AND GENERAL ASSURANCE PENSIONS MANAGEMENT LIMITED CARDARELLI ANGELO		77.770
38	LEGAL AND GENERAL ASSURANCE SOCIETY LIMITED CARDARELLI ANGELO		358.807
1882	LEGG MASON FUNDS ICVC - LEGG MASON CONTINENTAL EUROPEAN EQ F CARDARELLI ANGELO		6.576
90	LEGG MASON INC. CARDARELLI ANGELO		620
48	LEGG MASON INVESTMENT (LUXEMBOURG) S.A. CARDARELLI ANGELO		12.060
3823	LEXMARK DYNAMIQUE CARDARELLI ANGELO		2.000
73	LGT CAPITAL MANAGEMENT AG CARDARELLI ANGELO		165.914
293	LIBERTY BANK CARDARELLI ANGELO		27.748
2718	LIBERTY MUTUAL EMPLOY THRIFT PLAN CARDARELLI ANGELO		239.308
454	LION FLAMME CARDARELLI ANGELO		33.827
2716	LJR LIMITED PARTNERSHIP CARDARELLI ANGELO		40.491
2717	LJR LIMITED PARTNERSHIP CARDARELLI ANGELO		36.563
1002	LLOYD'S REGISTER SUPERANNUATIONFUND ASSOCIATION CARDARELLI ANGELO		178.300
264	LOCAL 705 INTERNATIONAL BROTHERHOOD OF TEAMSTERS PENSION FUND CARDARELLI ANGELO		33.189
3348	LOCAL INVESTMENT FUND CARDARELLI ANGELO		18.176
1513	LOCAL NO 8 IBEW RETIREMENT PLANAND TRUST CARDARELLI ANGELO		21.623
2767	LOCKHEED MARTIN CORP MASTER TRUST CARDARELLI ANGELO		225.045
2768	LOCKHEED MARTIN CORP MASTER TRUST CARDARELLI ANGELO		144.250

¹VPC: voto per corrispondenza

ASSEMBLEA ORDINARIA E STRAORDINARIA

8 MAGGIO 2014

Segreteria Societaria - Ufficio Titoli



**Esito della votazione sul punto 9
dell'ordine del giorno (parte ordinaria)**

Nomina del Presidente del Consiglio di Amministrazione

Elenco Favorevoli

SCHEDA	VPC ¹ NOMINATIVO AZIONISTA	DELEGATO	NUMERO DI AZIONI TOTALE
1633	LONDON BOROUGH OF MERTON SUPERANNUATION SCHEME CARDARELLI ANGELO		27.000
1634	LONDON BOROUGH OF TOWER HAMLETS PENSION FUND CARDARELLI ANGELO		213.437
4049	LONDON LIFE INSURANCE COMPANY CARDARELLI ANGELO		44.653
1517	LONDON LIFE INSURANCE COMPANY . CARDARELLI ANGELO		172.630
1524	LONDON LIFE INSURANCE COMPANY . CARDARELLI ANGELO		9.026
1525	LONDON LIFE INSURANCE COMPANY . CARDARELLI ANGELO		299.552
3502	LONDON PENSIONS FUND AUTHORITY. CARDARELLI ANGELO		19.301
2913	LOS ANGELES CITY EMPLOYEES RETIREM. CARDARELLI ANGELO		221.100
2914	LOS ANGELES CITY EMPLOYEES RETIREM. CARDARELLI ANGELO		209.629
2577	LOUIS CALDER FOUNDATION CARDARELLI ANGELO		13.219
1546	LOUISIANA STATE EMPLOYEES' RETIREMENT SYSTEM CARDARELLI ANGELO		209.800
1547	LOUISIANA STATE EMPLOYEES' RETIREMENT SYSTEM CARDARELLI ANGELO		284.027
2834	LSV Global Stable Value Fund LP CARDARELLI ANGELO		30.800
2720	LSV INTERNATIONAL VALUE EQUITY TST CARDARELLI ANGELO		556.700
2839	LSV INTL ENHANCED INDEX FUND LP CARDARELLI ANGELO		73.200
2837	LSV International (AC) Value Equity Fund CARDARELLI ANGELO		89.700
2833	LSV International Value Equity LP CARDARELLI ANGELO		15.200
256	LSV NON-US EQUITY LLC CARDARELLI ANGELO		131.500
2836	LTW Group Holdings, LLC CARDARELLI ANGELO		20.506
2835	LTW Investments LLC CARDARELLI ANGELO		4.348
1516	LUCENT TECHNOLOGIES INC. DEFINED CONTRIBUTION PLAN MASTER TRUST CARDARELLI ANGELO		529.693
1533	LUCENT TECHNOLOGIES INC. MASTERPENSION TRUST CARDARELLI ANGELO		231.254
466	LV CHALLENGE CARDARELLI ANGELO		57.351

¹VPC: voto per corrispondenza

ASSEMBLEA ORDINARIA E STRAORDINARIA

8 MAGGIO 2014

Segreteria Societaria - Ufficio Titoli



**Esito della votazione sul punto 9
dell'ordine del giorno (parte ordinaria)**

Nomina del Presidente del Consiglio di Amministrazione

Elenco Favorevoli

SCHEDA	VPC ¹ NOMINATIVO AZIONISTA	DELEGATO	NUMERO DI AZIONI TOTALE
1537	LVIP MONDRIAN INTERNATIONAL VALUE FUND CARDARELLI ANGELO		1.197.159
1543	LVIP SSGA INTERNATIONAL INDEX FUND CARDARELLI ANGELO		378.533
1538	LVIP TEMPLETON GROWTH RPM FUND CARDARELLI ANGELO		286.179
3575	LVM-ASS-FONDS CARDARELLI ANGELO		16.129
1553	LYONDELLBASELL MASTER TRUST CARDARELLI ANGELO		57.888
2952	Lothian Pension Fund CARDARELLI ANGELO		759.886
2953	Lothian Pension Fund CARDARELLI ANGELO		188.085
2954	Lothian Pension Fund CARDARELLI ANGELO		128.050
3708	MACKENZIE 1995 TRUST DTD JULY 21, 1995 CARDARELLI ANGELO		13.470
78	MACQUARIE INVESTMENT MANAGEMENT LIMITED CARDARELLI ANGELO		147.650
4042	MAINFRANKEN WERTKONZEPT AUSGEWOGEN CARDARELLI ANGELO		5.000
4041	MAINFRANKEN WERTKONZEPT KONSERVATIV CARDARELLI ANGELO		15.000
2428	MAINSTAY 130/30 INTERNATIONAL FUND CARDARELLI ANGELO		84.163
2302	MAINSTAY ICAP GLOBAL FUND CARDARELLI ANGELO		50.800
2306	MAINSTAY ICAP INTERNATIONAL FUND CARDARELLI ANGELO		3.668.550
1852	MAINSTAY MAP FUND CARDARELLI ANGELO		364.200
1854	MAINSTAY VP T ROWE PRICE EQUITY INCOME PORTFOLIO CARDARELLI ANGELO		67.377
2439	MAITLAND TRUSTEES LIMITED AS TRUSTEE OF THE BARLAND TRUST PORTFOLIO B CARDARELLI ANGELO		13.200
2381	MAJOR LEAGUE BASEBALL PLAYERS PENSION PLAN CARDARELLI ANGELO		72.000
1664	MANAGED PENSION FUNDS LIMITED CARDARELLI ANGELO		21.558
1840	MANAGED PENSION FUNDS LIMITED CARDARELLI ANGELO		7.538
2296	MANAGED PENSION FUNDS LIMITED CARDARELLI ANGELO		141.645
2297	MANAGED PENSION FUNDS LIMITED CARDARELLI ANGELO		1.089

¹VPC: voto per corrispondenza

ASSEMBLEA ORDINARIA E STRAORDINARIA

8 MAGGIO 2014

Segreteria Societaria - Ufficio Titoli



**Esito della votazione sul punto 9
dell'ordine del giorno (parte ordinaria)**

Nomina del Presidente del Consiglio di Amministrazione

Elenco Favorevoli

SCHEDA	VPC ¹ NOMINATIVO AZIONISTA	DELEGATO	NUMERO DI AZIONI TOTALE
2340	MANAGED PENSION FUNDS LIMITED CARDARELLI ANGELO		5.507
2110	MANULIFE ASSET MANAGEMENT GLOBAL EQUITY II POOLED FUND CARDARELLI ANGELO		1.939
2109	MANULIFE ASSET MANAGEMENT INTERNATIONAL EQUITY INDEX POOLED F CARDARELLI ANGELO		53.198
51	MANULIFE GLOBAL FUND CARDARELLI ANGELO		24.154
3652	MANULIFE GLOBAL OPPORTUNITIES BALANCED F CARDARELLI ANGELO		12.889
3998	MANULIFE INTERNATIONAL EQUITY FUND CARDARELLI ANGELO		408.016
3651	MANULIFE INTERNATIONAL EQUITY INDEX FUND CARDARELLI ANGELO		39.039
3653	MANULIFE INVESTMENT EXCHANGE FUND CORP CARDARELLI ANGELO		179.549
3049	MANULIFE PROPERTY LTD PARTNERSHIP CARDARELLI ANGELO		54.483
3650	MANULIFE YIELD OPPORTUNITIES FUND CARDARELLI ANGELO		109.500
635	MANVILLE PERSONAL INJURY SETTLEMENT TRUST CARDARELLI ANGELO		16.936
2148	MARCH FUND CARDARELLI ANGELO		10.274
2149	MARCH FUND CARDARELLI ANGELO		5.259
1509	MARCO CONSULTING GROUP TRUST 1 CARDARELLI ANGELO		49.000
294	MARITIME SUPER CARDARELLI ANGELO		30.800
283	MARKET VECTORS RVE HARD ASSETS PRODUCER ETF CARDARELLI ANGELO		35.810
667	MARS ASSOCIATES' RETIREMENT PLAN CARDARELLI ANGELO		153.178
1521	MARS GMBH . CARDARELLI ANGELO		443.717
2771	MARSH & MCLENNAN RETIREMENT TRUST CARDARELLI ANGELO		57.799
2772	MARSH E MCLENNAN RETIREMENT TRUST CARDARELLI ANGELO		35.900
3450	MARSHFIELD CLINIC MASTER TRUST CARDARELLI ANGELO		94.000
3451	MARSHFIELD CLINIC MASTER TRUST CARDARELLI ANGELO		47.895
2147	MARTIN CURRIE GLOBAL FUNDS CARDARELLI ANGELO		149.166

¹VPC: voto per corrispondenza

ASSEMBLEA ORDINARIA E STRAORDINARIA

8 MAGGIO 2014

Segreteria Societaria - Ufficio Titoli



**Esito della votazione sul punto 9
dell'ordine del giorno (parte ordinaria)**

Nomina del Presidente del Consiglio di Amministrazione

Elenco Favorevoli

SCHEDA	VPC ¹ NOMINATIVO AZIONISTA	DELEGATO	NUMERO DI AZIONI TOTALE
2268	MARTIN CURRIE INVESTMENT FUNDS-MARTIN CURRIE IF-EUROPEAN FUND CARDARELLI ANGELO		43.988
1893	MARTIN CURRIE PORTFOLIO INVESTMENT TRUST PLC CARDARELLI ANGELO		94.104
3707	MARY K MC QUISTON MCCA W CARDARELLI ANGELO		2.510
1886	MARYLAND STATE RETIREMENT & PENSION SYSTEM CARDARELLI ANGELO		7.000
1887	MARYLAND STATE RETIREMENT & PENSION SYSTEM CARDARELLI ANGELO		16.747
1888	MARYLAND STATE RETIREMENT & PENSION SYSTEM CARDARELLI ANGELO		57.158
1889	MARYLAND STATE RETIREMENT & PENSION SYSTEM CARDARELLI ANGELO		195.390
1890	MARYLAND STATE RETIREMENT & PENSION SYSTEM CARDARELLI ANGELO		19.195
1891	MARYLAND STATE RETIREMENT & PENSION SYSTEM CARDARELLI ANGELO		57.807
2319	MARYLAND STATE RETIREMENT & PENSION SYSTEM CARDARELLI ANGELO		20.500
2320	MARYLAND STATE RETIREMENT & PENSION SYSTEM CARDARELLI ANGELO		271.297
2321	MARYLAND STATE RETIREMENT & PENSION SYSTEM CARDARELLI ANGELO		200.389
2303	MASSMUTUAL SELECT DIVERSIFIED INTERNATIONAL FUND CARDARELLI ANGELO		79.216
1853	MASSMUTUAL SELECT OVERSEAS FUND CARDARELLI ANGELO		73.995
3528	MASTER INTERNATIONAL INDEX SERIES OF QUA CARDARELLI ANGELO		197.883
2220	MASTER TR AGR FOR CERTAIN TAX QUAL RETIR PL OF BECHTEL CORP CARDARELLI ANGELO		80.531
3524	MASTER TRUST BANK OF JAPAN, LTD. PENSION CARDARELLI ANGELO		2.457.185
3586	MASTER TRUST FOR NATIONAL PENSION FD CARDARELLI ANGELO		22.413
1810	MASTER TRUST FOR RETIR SAVINGS PLANS OF NEXTERA ENERGY, INC. CARDARELLI ANGELO		7.594
311	MAXIM INTERNATIONAL INDEX PORTFOLIO OF MAXIM SERIES FUND, INC CARDARELLI ANGELO		107.486
1001	MAXIM T. ROWE PRICE EQUITY INCOME PORTFOLIO OF MAXIM SERIES FD CARDARELLI ANGELO		82.011
2770	MAYO CLINIC CARDARELLI ANGELO		96.050
2769	MAYO FOUNDATION RETIREMENT TRUST CARDARELLI ANGELO		120.400

¹VPC: voto per corrispondenza

ASSEMBLEA ORDINARIA E STRAORDINARIA

8 MAGGIO 2014

Segreteria Societaria - Ufficio Titoli



**Esito della votazione sul punto 9
dell'ordine del giorno (parte ordinaria)**

Nomina del Presidente del Consiglio di Amministrazione

Elenco Favorevoli

SCHEDA	VPC ¹	NOMINATIVO AZIONISTA	DELEGATO	NUMERO DI AZIONI TOTALE
1900		MD EQUITY FUND	CARDARELLI ANGELO	99.985
1901		MD EQUITY FUND	CARDARELLI ANGELO	30.700
1899		MD INTERNATIONAL VALUE FUND	CARDARELLI ANGELO	34.691
1903		MD INTERNATIONAL VALUE FUND	CARDARELLI ANGELO	6.400
1898		MDPIM INTERNATIONAL EQUITY POOL	CARDARELLI ANGELO	50.000
1902		MDPIM INTERNATIONAL EQUITY POOL	CARDARELLI ANGELO	230.983
1755		MEGA INT COMM BK CO LTD IN ITS CAP AS MST CUST ABN AMRO GLB F	CARDARELLI ANGELO	6.090
369		MEGA TREND FUNDS	CARDARELLI ANGELO	6.674
626		MELLON BANK N.A. - GLOBAL CUSTODY	CARDARELLI ANGELO	105.093
628		MELLON BANK N.A. - GLOBAL CUSTODY	CARDARELLI ANGELO	77.618
629		MELLON BANK N.A. - GLOBAL CUSTODY	CARDARELLI ANGELO	3.276.166
2382		MEMBERS INTERNATIONAL STOCK FUND	CARDARELLI ANGELO	38.547
1792		MERCATOR INTERNATIONAL FUND	CARDARELLI ANGELO	797.632
1904		MERCER INTERNATIONAL EQUITY FUND	CARDARELLI ANGELO	23.462
2298		MERCER NON-US CORE EQUITY FUND	CARDARELLI ANGELO	98.588
265		MERCER OSS TRUST	CARDARELLI ANGELO	109.578
361		MERCER PASSIVE INTERNATIONAL SHARES FUND	CARDARELLI ANGELO	24.408
1859		MERCER PHOENIX INVESTMENT PORTFOLIO	CARDARELLI ANGELO	70.500
666		MERCHANT NAVY OFFICERS PENSION FUND	CARDARELLI ANGELO	83.615
2036		MERCK CAPITAL ASSET MANAGEMENT LIMITED	CARDARELLI ANGELO	185.210
1515		MERCY INVESTMENT SERVICES	CARDARELLI ANGELO	24.186
4040		MERITEN INVEST MANAG GMBH WIEHEN FONDS	CARDARELLI ANGELO	9.604
1776		MET INVESTOR SERIES TRUST-ALLIANC GLOBAL DYNAMIC ALL PTF	CARDARELLI ANGELO	242.544

¹VPC: voto per corrispondenza

ASSEMBLEA ORDINARIA E STRAORDINARIA

8 MAGGIO 2014

Segreteria Societaria - Ufficio Titoli



**Esito della votazione sul punto 9
dell'ordine del giorno (parte ordinaria)**

Nomina del Presidente del Consiglio di Amministrazione

Elenco Favorevoli

SCHEDA	VPC ¹	NOMINATIVO AZIONISTA	DELEGATO	NUMERO DI AZIONI TOTALE
1778		MET INVESTORS SERIES TRUST- JPMORGAN GLOBAL ACTIVE ALL PTF	CARDARELLI ANGELO	32.751
1777		MET INVESTORS SERIES TRUST- SCHRODERS GLOBAL MULTI-ASSET PTF	CARDARELLI ANGELO	27.378
2606		METROPOLE GESTION	GEORGINA CARDARELLI ANGELO	43.500
1411		METROPOLITAN EMPLOYEE BENEFIT SYSTEM	CARDARELLI ANGELO	62.071
1649		METROPOLITAN LIFE INSURANCE COMPANY	CARDARELLI ANGELO	30.167
1725		METROPOLITAN LIFE INSURANCE COMPANY	CARDARELLI ANGELO	44.737
1726		METROPOLITAN LIFE INSURANCE COMPANY	CARDARELLI ANGELO	72.125
3196		METROPOLITAN RENTASTRO GROWTH	CARDARELLI ANGELO	251.076
2290		METROPOLITAN SERIES FUND MORGAN STANLEY EAFE INDEX PORTFOLIO	CARDARELLI ANGELO	176.421
2679		METZLER INVESTMENT GMBH	CARDARELLI ANGELO	224.256
2041		METZLER INVESTMENT GMBH FOR MI-FONDS 415	CARDARELLI ANGELO	38.937
2042		METZLER INVESTMENT GMBH FOR MI-FONDS 415	CARDARELLI ANGELO	55.300
2043		METZLER INVESTMENT GMBH FOR MI-FONDS 415	CARDARELLI ANGELO	129.385
2044		METZLER INVESTMENT GMBH FOR MI-FONDS 415	CARDARELLI ANGELO	109.587
2045		METZLER INVESTMENT GMBH FOR MI-FONDS 415	CARDARELLI ANGELO	147.933
104		MFP MANAGERS SPC BRYN MAWR SEGREGATED PORTFOLIO	CARDARELLI ANGELO	175
1709		MFS DEVELOPMENT FUNDS, LLC	CARDARELLI ANGELO	745
2145		MFS MERIDIAN FUNDS	CARDARELLI ANGELO	9.862
1905		MGI FUNDS PLC	CARDARELLI ANGELO	164.614
1906		MGI FUNDS PLC	CARDARELLI ANGELO	46.082
3577		MI-FONDS 368	CARDARELLI ANGELO	87.605
3573		MI-FONDS 391	CARDARELLI ANGELO	15.887
3578		MI-FONDS 392	CARDARELLI ANGELO	36.369

¹VPC: voto per corrispondenza

ASSEMBLEA ORDINARIA E STRAORDINARIA

8 MAGGIO 2014

Segreteria Societaria - Ufficio Titoli



**Esito della votazione sul punto 9
dell'ordine del giorno (parte ordinaria)**

Nomina del Presidente del Consiglio di Amministrazione

Elenco Favorevoli

SCHEDA	VPC ¹ NOMINATIVO AZIONISTA	DELEGATO	NUMERO DI AZIONI TOTALE
2955	MICHELIN PENSIONS TRUST LIMITED CARDARELLI ANGELO		17.094
2956	MICHELIN PENSIONS TRUST LIMITED CARDARELLI ANGELO		143.400
2807	MICHIGAN CATHOLIC CONFERENCE CARDARELLI ANGELO		2.947
2714	MICHIGAN CATHOLIC LAY CONFERENCE LAY EMP CARDARELLI ANGELO		11.324
1808	MICROSOFT CORPORATION SAVINGS PLUS 401(K) PLAN CARDARELLI ANGELO		106.200
1809	MICROSOFT CORPORATION SAVINGS PLUS 401(K) PLAN CARDARELLI ANGELO		149.402
2869	MICROSOFT GLOBAL FINANCE LIMITED CARDARELLI ANGELO		153.160
2870	MICROSOFT GLOBAL FINANCE LIMITED CARDARELLI ANGELO		260.511
358	MILLIKEN (AND) COMPANY CARDARELLI ANGELO		15.439
637	MILLPENCIL (US) LP CARDARELLI ANGELO		1.765
3317	MINEWORKERS PENSION SCHEME CARDARELLI ANGELO		734.845
3319	MINEWORKERS PENSION SCHEME CARDARELLI ANGELO		634.009
1383	MINISTRY OF FINANCE OF THE REPUBLIC OF KAZAKHST CARDARELLI ANGELO		259.146
1384	MINISTRY OF FINANCE OF THE REPUBLIC OF KAZAKHST CARDARELLI ANGELO		96.573
1394	MINISTRY OF FINANCE OF THE REPUBLIC OF KAZAKHST CARDARELLI ANGELO		78.198
1995	MINISTRY OF STRATEGY AND FINANCE CARDARELLI ANGELO		14.743
1996	MINISTRY OF STRATEGY AND FINANCE CARDARELLI ANGELO		11.036
2008	MINISTRY OF STRATEGY AND FINANCE CARDARELLI ANGELO		95.018
2010	MINISTRY OF STRATEGY AND FINANCE CARDARELLI ANGELO		21.124
1301	MINNESOTA LIFE INSURANCE COMPANY CARDARELLI ANGELO		22.323
2018	MINNESOTA LIFE INSURANCE COMPANY CARDARELLI ANGELO		44.029
2916	MISSOURI LOCAL GOV.EMPL.RETIR.SYSTEM CARDARELLI ANGELO		38.577
21	MISSOURI LOCAL GOVERNMENT EMPLOYEES RETIREMENT SYSTEM CARDARELLI ANGELO		12.557

¹VPC: voto per corrispondenza

ASSEMBLEA ORDINARIA E STRAORDINARIA

8 MAGGIO 2014

Segreteria Societaria - Ufficio Titoli



**Esito della votazione sul punto 9
dell'ordine del giorno (parte ordinaria)**

Nomina del Presidente del Consiglio di Amministrazione

Elenco Favorevoli

SCHEDA	VPC ¹ NOMINATIVO AZIONISTA	DELEGATO	NUMERO DI AZIONI TOTALE
3011	MITSUBISHI UFJ GBL CUSTODY SA FOR MS MUL CARDARELLI ANGELO		48.805
1909	MIZUHO GLOBAL EQUITY INCOME FUND CARDARELLI ANGELO		33.528
614	MLC LIMITED CARDARELLI ANGELO		3.058
615	MLC LIMITED CARDARELLI ANGELO		1.115
616	MLC LIMITED CARDARELLI ANGELO		6.956
1855	MM MSCI EAFE INTERNATIONAL INDEX FUND CARDARELLI ANGELO		40.808
2304	MML EQUITY INCOME FUND CARDARELLI ANGELO		48.694
2305	MML FOREIGN FUND CARDARELLI ANGELO		226.188
2832	MONDRIAN GLOBAL EQUITY FUND L.P. CARDARELLI ANGELO		184.802
2842	MONDRIAN WORLD EX-US EQUITY FUND LP CARDARELLI ANGELO		1.126.832
548	MONNET CARDARELLI ANGELO		13.004
3925	MONSANTO COMPANY DEFINED CONTRIBUTION E CARDARELLI ANGELO		54.768
3819	MONSANTO ACTIONS CARDARELLI ANGELO		4.700
3928	MONSANTO COMPANY MASTER TRUST CARDARELLI ANGELO		73.312
3099	MONT JOIE INVESTISSEMENTS CARDARELLI ANGELO		6.672
1819	MORGAN STANLEY FUNDS (UK) EUROPE (EX UK) EQUITY FUND CARDARELLI ANGELO		1.021
2324	MORGAN STANLEY INSTITUTIONAL FD TR - GLOBAL STRATEGIST PTF CARDARELLI ANGELO		22.322
1907	MORGAN STANLEY INSTITUTIONAL FUND INC MULTI- ASSET PORTFOLIO CARDARELLI ANGELO		17.473
2323	MORGAN STANLEY INSTITUTIONAL FUND, INC. - INT EQ PTF CARDARELLI ANGELO		3.201.152
2322	MORGAN STANLEY INTERNATIONAL EQUITY FUND CARDARELLI ANGELO		184.798
1934	MORGAN STANLEY INV MGMT INT EQ TRUST II CARDARELLI ANGELO		193.469
3245	MORGAN STANLEY INVESTMENT FUNDS CARDARELLI ANGELO		999
2333	MORGAN STANLEY INVESTMENT MANAGEMENT INT EQUITY TRUST CARDARELLI ANGELO		1.812.696

¹VPC: voto per corrispondenza

ASSEMBLEA ORDINARIA E STRAORDINARIA

8 MAGGIO 2014

Segreteria Societaria - Ufficio Titoli



**Esito della votazione sul punto 9
dell'ordine del giorno (parte ordinaria)**

Nomina del Presidente del Consiglio di Amministrazione

Elenco Favorevoli

SCHEDA	VPC ¹ NOMINATIVO AZIONISTA	DELEGATO	NUMERO DI AZIONI TOTALE
2326	MORGAN STANLEY OFFSHORE INTERNATIONAL EQUITY FUND CARDARELLI ANGELO		339.836
3929	MOTOROLA INC PENSION PLAN CARDARELLI ANGELO		169.958
2830	MS FUND LP CARDARELLI ANGELO		76.145
2127	MSCI EAFE PROV SCREENED INDEX NON - LENDING COMMON TR FUND CARDARELLI ANGELO		21.860
1016	MSV LIFE PLC CARDARELLI ANGELO		100.880
2732	MT AGREEMENT BETWEEN PFIZER&NT COMPANY CARDARELLI ANGELO		175.478
2733	MT AGREEMENT BETWEEN PFIZER&NT COMPANY CARDARELLI ANGELO		278.785
3924	MT AGREEMENT BETWEEN PFIZER&NT COMPANY CARDARELLI ANGELO		123.002
319	MT.WHITNEY SECURITIES,INC CARDARELLI ANGELO		73.083
3405	MTBJ DAIDO LIFE FOREIGN EQUITY MOTHER FD CARDARELLI ANGELO		6.248
3047	MTR CORPORATION LIMITED RETIREMENT SCHEME CARDARELLI ANGELO		150.600
3012	MUGC GLOBAL SUPER HIGH CARDARELLI ANGELO		155.401
3010	MUGC/NB MULTI ASSET FUND CARDARELLI ANGELO		12.045
4138	MULTI OPPORTUNITIES II CARDARELLI ANGELO		80.000
4128	MULTI OPPORTUNITIES III CARDARELLI ANGELO		50.000
1881	MULTI-MANAGER ICVC - MULTI-MANGER INTERNATIONAL EQUITY FUND CARDARELLI ANGELO		157.815
1874	MULTI-STYLE, MULTI-MANAGER FUNDS PLC CARDARELLI ANGELO		22.986
2313	MULTI-STYLE, MULTI-MANAGER FUNDS PLC CARDARELLI ANGELO		49.395
218	MULTILATERAL INVESTMENT GUARANTEE AGENCY CARDARELLI ANGELO		18.816
3223	MULTIMIX WHOLESALE INT SHARES TRUST CARDARELLI ANGELO		52.562
3224	MULTIMIX WHOLESALE INT SHARES TRUST CARDARELLI ANGELO		50.650
3225	MULTIMIX WHOLESALE INT SHARES TRUST CARDARELLI ANGELO		19.500
2826	MUNICIPAL EMP ANNUITY E BEN FD CHICAGO CARDARELLI ANGELO		47.441

¹VPC: voto per corrispondenza

ASSEMBLEA ORDINARIA E STRAORDINARIA

8 MAGGIO 2014

Segreteria Societaria - Ufficio Titoli



**Esito della votazione sul punto 9
dell'ordine del giorno (parte ordinaria)**

Nomina del Presidente del Consiglio di Amministrazione

Elenco Favorevoli

SCHEDA	VPC ¹ NOMINATIVO AZIONISTA	DELEGATO	NUMERO DI AZIONI TOTALE
2827	MUNICIPAL EMP ANNUITY E BEN FD CHICAGO CARDARELLI ANGELO		63.700
3423	MURRAY INCOME TRUST PLC CARDARELLI ANGELO		800.000
3424	MURRAY INTERNATIONAL TRUST PLC CARDARELLI ANGELO		1.870.000
2723	Margaret A. Cargill Foundation CARDARELLI ANGELO		30.995
2715	Mondrian Group trust CARDARELLI ANGELO		897.409
2793	Mondrian International Equity Fund CARDARELLI ANGELO		4.233.176
462	N 1 RENDEMENT USINOR CARDARELLI ANGELO		20.830
3719	N/A CONFIDENTIAL CARDARELLI ANGELO		48.906
3725	NAT WEST BANK BARING EUROPE (EX UK) FUND CARDARELLI ANGELO		345.784
83	NATIONAL COUNCIL FOR SOCIAL SECURITY FUND CARDARELLI ANGELO		22.615
3495	NATIONAL FARMERS UNION MUTUAL INSURANCE CARDARELLI ANGELO		485.000
3496	NATIONAL FARMERS UNION MUTUAL INSURANCE CARDARELLI ANGELO		490.000
3513	NATIONAL FARMERS UNION MUTUAL INSURANCE CARDARELLI ANGELO		70.000
668	NATIONAL PENSIONS RESERVE FUND COMMISSION CARDARELLI ANGELO		329.336
2886	NATIONAL RAILROAD INVESTMENT TRUST CARDARELLI ANGELO		209.462
1913	NATIONAL RURAL ELECTRIC COOPERATIVE ASS (RS PLAN 333) CARDARELLI ANGELO		320.000
1892	NATIONAL TRUST FOR SCOTLAND CARDARELLI ANGELO		29.106
2744	NATIONAL WESTMINSTER BANK PLC AS TRUSTEE OF KES STRATEGIC INVESTMENT FUND CARDARELLI ANGELO		11.960
3419	NATIONAL WESTMINSTER REAL RETURN JP MORGAN FUND FINSBURY CARDARELLI ANGELO		1.726
3584	NATIONWIDE INTERNATIONAL INDEX FUND CARDARELLI ANGELO		337.791
248	NATIXIS CARDARELLI ANGELO		3.000
2590	NATIXIS AM CARDARELLI ANGELO		161.492
2592	NATIXIS AM CARDARELLI ANGELO		321.354

¹VPC: voto per corrispondenza

ASSEMBLEA ORDINARIA E STRAORDINARIA

8 MAGGIO 2014

Segreteria Societaria - Ufficio Titoli



**Esito della votazione sul punto 9
dell'ordine del giorno (parte ordinaria)**

Nomina del Presidente del Consiglio di Amministrazione

Elenco Favorevoli

SCHEDA	VPC ¹ NOMINATIVO AZIONISTA	DELEGATO	NUMERO DI AZIONI TOTALE
392	NATIXIS EURO VALUE EQUITY	CARDARELLI ANGELO	446.211
3106	NATWEST TRUSTEE OF CHARITY SELECT GLO EQ	CARDARELLI ANGELO	125.500
2866	NAV Canada Pension Plan	CARDARELLI ANGELO	29.511
2867	NAV Canada Pension Plan	CARDARELLI ANGELO	25.159
3085	NAVARRE INVESTISSEMENT	CARDARELLI ANGELO	11.837
2315	NEBRASKA PUBLIC EMPLOYEES RETIREMENT SYSTEMS	CARDARELLI ANGELO	199.704
1791	NEI NORTHWEST GLOBAL EQUITY FUND	CARDARELLI ANGELO	278.281
1988	NEW EAGLE HOLDINGS LLC	CARDARELLI ANGELO	8.600
2929	NEW IRELAND ASSURANCE COMPANY PLC	CARDARELLI ANGELO	51.280
2930	NEW IRELAND ASSURANCE COMPANY PLC	CARDARELLI ANGELO	165.701
2931	NEW IRELAND ASSURANCE COMPANY PLC	CARDARELLI ANGELO	8.332
2932	NEW IRELAND ASSURANCE COMPANY PLC	CARDARELLI ANGELO	25.786
3641	NEW MEXICO STATE INVESTMENT COUNCIL	CARDARELLI ANGELO	55.161
3643	NEW MEXICO STATE INVESTMENT COUNCIL	CARDARELLI ANGELO	84.514
3877	NEW MEXICO STATE INVESTMENT COUNCIL	CARDARELLI ANGELO	22.816
3376	NEW WORLD FUND, INC	CARDARELLI ANGELO	1.068.000
309	NEW YORK LIFE INSURANCE & ANNUITY CORPORATION	CARDARELLI ANGELO	148.300
310	NEW YORK LIFE INSURANCE & ANNUITY CORPORATION	CARDARELLI ANGELO	386.950
312	NEW YORK LIFE INSURANCE & ANNUITY CORPORATION	CARDARELLI ANGELO	294.100
3878	NEW YORK LIFE INSURANCE COMPANY	CARDARELLI ANGELO	1.399.950
3879	NEW YORK LIFE INSURANCE COMPANY	CARDARELLI ANGELO	221.400
3880	NEW YORK LIFE INSURANCE COMPANY	CARDARELLI ANGELO	814.100
1613	NEW YORK STATE BANKERS RETIREMENT SYSTEM VOL SUBMITTER PLAN	CARDARELLI ANGELO	20.600

¹VPC: voto per corrispondenza

ASSEMBLEA ORDINARIA E STRAORDINARIA

8 MAGGIO 2014

Segreteria Societaria - Ufficio Titoli



**Esito della votazione sul punto 9
dell'ordine del giorno (parte ordinaria)**

Nomina del Presidente del Consiglio di Amministrazione

Elenco Favorevoli

SCHEDA	VPC ¹ NOMINATIVO AZIONISTA	DELEGATO	NUMERO DI AZIONI TOTALE
3433	NEW YORK STATE COMMON RETIREMENT FUND CARDARELLI ANGELO		63.300
3976	NEW YORK STATE COMMON RETIREMENT FUND CARDARELLI ANGELO		473.762
1420	NEW YORK STATE DEFERRED COMPENSATION PLAN CARDARELLI ANGELO		25.427
2092	NEW YORK STATE TEACHERS RETIREMENT SYSTEM CARDARELLI ANGELO		701.800
2093	NEW YORK STATE TEACHERS RETIREMENT SYSTEM CARDARELLI ANGELO		234.900
2094	NEW YORK STATE TEACHERS RETIREMENT SYSTEM CARDARELLI ANGELO		1.124.524
2876	NEW ZEALAND SUPERANNUATION FUND CARDARELLI ANGELO		166.214
2877	NEW ZEALAND SUPERANNUATION FUND CARDARELLI ANGELO		85.865
2878	NEW ZEALAND SUPERANNUATION FUND CARDARELLI ANGELO		126.801
2879	NEW ZEALAND SUPERANNUATION FUND CARDARELLI ANGELO		300.965
2144	NEXTAM PARTNERS CARDARELLI ANGELO		3.481
3307	NFS LIMITED CARDARELLI ANGELO		483.916
240	NFU MUTUAL GLOBAL GROWTH FUND CARDARELLI ANGELO		50.000
3688	NIGOSC ADMINISTERS NILG PENSION FUND CARDARELLI ANGELO		432.955
3207	NIKKO ASSET MANAMGEMENT ASIA LIMIT CARDARELLI ANGELO		29.696
2673	NMM5 GHDE SCH ACCOUNT CARDARELLI ANGELO		413.146
2380	NOMURA ASSET MANAGEMENT INSTITUTIONAL GLOBAL TRUST CARDARELLI ANGELO		119.000
271	NON-US EQUITY MANAGERS PORTFOLIO 4 CARDARELLI ANGELO		143.100
2077	NORFOLK COUNTY RETIREMENT SYSTEM CARDARELLI ANGELO		8.100
3868	NORGES BANK (CENTRAL BANK OF NORWAY) CARDARELLI ANGELO		1.433.398
2884	NORTHERN INTL EQUITY INDEX FUND CARDARELLI ANGELO		870.002
2890	NORTHERN TRUST MANAGED FUNDS CARDARELLI ANGELO		7.300
2892	NORTHERN TRUST UNIT TRUST CARDARELLI ANGELO		281.604

¹VPC: voto per corrispondenza

ASSEMBLEA ORDINARIA E STRAORDINARIA

8 MAGGIO 2014

Segreteria Societaria - Ufficio Titoli



**Esito della votazione sul punto 9
dell'ordine del giorno (parte ordinaria)**

Nomina del Presidente del Consiglio di Amministrazione

Elenco Favorevoli

SCHEDA	VPC ¹ NOMINATIVO AZIONISTA	DELEGATO	NUMERO DI AZIONI TOTALE
1912	NORTHROP GRUMMAN CORPORATION VEBMASTER TRUST I CARDARELLI ANGELO		9.010
2578	NORTHWESTERN MUTUAL SERIES FUND INC INTERN. EQUITY PORT. CARDARELLI ANGELO		1.116.505
3649	NOVA SCOTIA ASSOC OF HEALTH ORG PENS PL CARDARELLI ANGELO		117.270
1611	NOVARTIS CORPORATION PENSION MASTER TRUST CARDARELLI ANGELO		13.962
2889	NT GLOBAL INVESTMENT COLL FUNDS CARDARELLI ANGELO		3.355.843
2897	NT GLOBAL INVESTMENT COLL FUNDS CARDARELLI ANGELO		1.058.934
2898	NT GLOBAL INVESTMENT COLL FUNDS CARDARELLI ANGELO		862
2899	NT GLOBAL INVESTMENT COLL FUNDS CARDARELLI ANGELO		17.342
2902	NT GLOBAL INVESTMENT COLL FUNDS CARDARELLI ANGELO		281.575
2891	NT INVESTMENT FUNDS PUBLIC LTD CO CARDARELLI ANGELO		113.402
2738	NTGI-QM Common Daily All Country World e CARDARELLI ANGELO		86.345
2728	NTGI-QM Common Daily EAFE Index Fund - N CARDARELLI ANGELO		108.043
2809	NUCLEAR ELECTRIC INSURANCE LIMITED CARDARELLI ANGELO		288.579
3689	NUCLEAR LIABILITIES FUND LIMITED CARDARELLI ANGELO		66.114
3438	NVIT INTERNATIONAL INDEX FUND CARDARELLI ANGELO		329.463
3441	NVIT MULTI-MANAGER INTERNATIONAL VALUE F CARDARELLI ANGELO		273.163
3158	NVW CARDARELLI ANGELO		5.000
3724	NWB AS BARING EUROPEAN GROWTH TRUST CARDARELLI ANGELO		150.149
2928	NWB AS LEGAL AND GENERAL EIT CARDARELLI ANGELO		1.254.766
2926	NWB AS TRUSTEE OF L&G (N) TARGET RETURN CARDARELLI ANGELO		48.975
2927	NWB TRUS OF LEGAL AND GENE INT INDEX CARDARELLI ANGELO		50.610
72	NZGT - ING WHOLESALE INTL SHARE NO.3 FUND CARDARELLI ANGELO		48.500
2851	National Council for Social Sec FUND CARDARELLI ANGELO		66.000

¹VPC: voto per corrispondenza

ASSEMBLEA ORDINARIA E STRAORDINARIA

8 MAGGIO 2014

Segreteria Societaria - Ufficio Titoli



**Esito della votazione sul punto 9
dell'ordine del giorno (parte ordinaria)**

Nomina del Presidente del Consiglio di Amministrazione

Elenco Favorevoli

SCHEDA	VPC ¹	NOMINATIVO AZIONISTA	DELEGATO	NUMERO DI AZIONI TOTALE
2852		National Council for Social Sec FUND	CARDARELLI ANGELO	100.900
2853		National Council for Social Sec FUND	CARDARELLI ANGELO	16.393
2854		National Council for Social Sec FUND	CARDARELLI ANGELO	13.031
2855		National Council for Social Sec FUND	CARDARELLI ANGELO	53.898
2856		National Council for Social Sec FUND	CARDARELLI ANGELO	43.631
2857		National Council for Social Sec FUND	CARDARELLI ANGELO	226.239
2752		North Dakota State Investment Board	CARDARELLI ANGELO	30.200
2753		North Dakota State Investment Board	CARDARELLI ANGELO	66.400
2814		Northern Trust UCITS Common Contractual	CARDARELLI ANGELO	46.266
2815		Northern Trust UCITS Common Contractual	CARDARELLI ANGELO	46.598
534		OACET	CARDARELLI ANGELO	12.170
577		OCP EPARGNE	CARDARELLI ANGELO	4.376
2623		ODDO ASSET MANAGEMENT	CARDARELLI ANGELO	24.871
2625		ODDO ASSET MANAGEMENT	CARDARELLI ANGELO	95.361
2654		ODDO ASSET MANAGEMENT	CARDARELLI ANGELO	14.190
2629		ODDO ASSET MNG	CARDARELLI ANGELO	130.898
2631		ODDO ASSET MNG	CARDARELLI ANGELO	45.379
2633		ODDO ASSET MNG	CARDARELLI ANGELO	3.386
2635		ODDO ASSET MNG	CARDARELLI ANGELO	4.267
2607		ODDO ASSET MNG	GEORGINA CARDARELLI ANGELO	46.546
3703		ODDO ET CIE	CARDARELLI ANGELO	15.870
2280		OFFICEMAX MASTER TRUST	CARDARELLI ANGELO	54.396
2757		OKLAHOMA PUBLIC EMPLOYEES RET. SYS.	CARDARELLI ANGELO	417.844

¹VPC: voto per corrispondenza

ASSEMBLEA ORDINARIA E STRAORDINARIA

8 MAGGIO 2014

Segreteria Societaria - Ufficio Titoli



**Esito della votazione sul punto 9
dell'ordine del giorno (parte ordinaria)**

Nomina del Presidente del Consiglio di Amministrazione

Elenco Favorevoli

SCHEDA	VPC ¹ NOMINATIVO AZIONISTA	DELEGATO	NUMERO DI AZIONI TOTALE
2342	OMERS ADMINISTRATION CORPORATION CARDARELLI ANGELO		1.743.343
3393	ONEPATH GLOBAL SHARES - LARGE CAP (UNHEDGED) INDEX POOL CARDARELLI ANGELO		49.454
1454	ONTARIO PENSION BOARD . CARDARELLI ANGELO		332.981
1455	ONTARIO PENSION BOARD . CARDARELLI ANGELO		523.600
1302	ONTARIO POWER GENERATION INC . CARDARELLI ANGELO		273.581
1486	ONTARIO POWER GENERATION INC . CARDARELLI ANGELO		350.233
1458	ONTARIO POWER GENERATION INC. PENSION PLAN CARDARELLI ANGELO		63.600
1459	ONTARIO POWER GENERATION INC. PENSION PLAN CARDARELLI ANGELO		280.249
1915	ONTARIO TEACHERS PENSION PLAN BOARD CARDARELLI ANGELO		676.850
1916	ONTARIO TEACHERS PENSION PLAN BOARD CARDARELLI ANGELO		1.295.562
1917	ONTARIO TEACHERS PENSION PLAN BOARD CARDARELLI ANGELO		129.700
2328	ONTARIO TEACHERS PENSION PLAN BOARD CARDARELLI ANGELO		24.224
4022	OP-FONDS LVMG CARDARELLI ANGELO		155.000
4023	OP-FONDS LVMG CARDARELLI ANGELO		38.520
681	OPEC FUND FOR INTERNATIONAL DEVELOPMENT CARDARELLI ANGELO		75.595
682	OPEC FUND FOR INTERNATIONAL DEVELOPMENT CARDARELLI ANGELO		139.800
1443	OPERATING ENGINEERS LOCAL 101 PENSION FUND CARDARELLI ANGELO		29.750
3408	OPTIMIX WHOLESALE GLOBAL SHARE TRUST CARDARELLI ANGELO		73.561
1872	ORANGE COUNTY EMPLOYEES RETIREMENT SYSTEM CARDARELLI ANGELO		98.275
2311	ORANGE COUNTY EMPLOYEES RETIREMENT SYSTEM CARDARELLI ANGELO		177.500
2240	OREGON PUBLIC EMPLOYEES RETIREMENT SYSTEM CARDARELLI ANGELO		833.300
2241	OREGON PUBLIC EMPLOYEES RETIREMENT SYSTEM CARDARELLI ANGELO		458.178
2242	OREGON PUBLIC EMPLOYEES RETIREMENT SYSTEM CARDARELLI ANGELO		581.530

¹VPC: voto per corrispondenza

ASSEMBLEA ORDINARIA E STRAORDINARIA

8 MAGGIO 2014

Segreteria Societaria - Ufficio Titoli



**Esito della votazione sul punto 9
dell'ordine del giorno (parte ordinaria)**

Nomina del Presidente del Consiglio di Amministrazione

Elenco Favorevoli

SCHEDA	VPC ¹ NOMINATIVO AZIONISTA	DELEGATO	NUMERO DI AZIONI TOTALE
2243	OREGON PUBLIC EMPLOYEES RETIREMENT SYSTEM CARDARELLI ANGELO		36.350
1519	OSF HEALTHCARE SYSTEM CARDARELLI ANGELO		30.775
2805	OVERSTONE FUND PLC CARDARELLI ANGELO		21.988
3636	OWENS CORNING DEFINED BENEFIT MAS TR CARDARELLI ANGELO		21.486
2819	Overstone Common Contractual Fund CARDARELLI ANGELO		744.962
2801	Overstone Fund Plc CARDARELLI ANGELO		2.875
2802	Overstone Fund Plc CARDARELLI ANGELO		2.125
2803	Overstone Fund Plc CARDARELLI ANGELO		2.463
2800	Overstone GLOBAL EQUITY Fund CARDARELLI ANGELO		23.841
2804	Overstone GLOBAL EQUITY Fund CARDARELLI ANGELO		2.239.491
1612	P.H. GLATFELTER COMPANY MASTER RETIREMENT TRUST CARDARELLI ANGELO		16.820
1780	PACE ALTERNATIVE STRATEGIES INVESTMENTS CARDARELLI ANGELO		23.800
1781	PACE INTERNATIONAL EQUITY INVESTMENTS CARDARELLI ANGELO		49.136
2269	PACE INTERNATIONAL EQUITY INVESTMENTS CARDARELLI ANGELO		378.697
638	PACIFIC GAS AND ELECTRIC QUALIFIED CPUC DECOMMISSIONING TRUST CARDARELLI ANGELO		62.575
324	PACIFIC LIFE FUNDS - PL INTERNATIONAL VALUE FUND CARDARELLI ANGELO		89.522
3684	PACIFIC SALMON COMMISSION LSV CARDARELLI ANGELO		17.100
2335	PACIFIC SELECT FUND INTERNATIONAL VALUE PORTFOLIO CARDARELLI ANGELO		612.756
633	PANAGORA ASSET MANAGEMENT . CARDARELLI ANGELO		862
93	PANAGORA DIVERSIFIED RISK MULTI-ASSET FUND LTD CARDARELLI ANGELO		26.186
1974	PANAGORA DYNAMIC GLOBAL EQUITY FUND CARDARELLI ANGELO		89.391
22	PANAGORA DYNAMIC GLOBAL EXTENDED ALPHA FUND LTD CARDARELLI ANGELO		11.344
113	PANAGORA DYNAMIC INTERNATIONAL EQUITY EXTENDED ALPHA FUND LLC CARDARELLI ANGELO		23.678

¹VPC: voto per corrispondenza

ASSEMBLEA ORDINARIA E STRAORDINARIA

8 MAGGIO 2014

Segreteria Societaria - Ufficio Titoli



**Esito della votazione sul punto 9
dell'ordine del giorno (parte ordinaria)**

Nomina del Presidente del Consiglio di Amministrazione

Elenco Favorevoli

SCHEDA	VPC ¹	NOMINATIVO AZIONISTA	DELEGATO	NUMERO DI AZIONI TOTALE
1446		PANAGORA GROUP TRUST .	CARDARELLI ANGELO	8.787
3164		PARVEST	CARDARELLI ANGELO	895.742
3165		PARVEST	CARDARELLI ANGELO	277.366
3172		PARVEST	CARDARELLI ANGELO	71.893
3173		PARVEST	CARDARELLI ANGELO	418.332
3174		PARVEST	CARDARELLI ANGELO	137.904
3175		PARVEST	CARDARELLI ANGELO	1.986.614
3167		PARWORLD	CARDARELLI ANGELO	47.119
3171		PARWORLD	CARDARELLI ANGELO	133.642
1936		PAX MSCI EAFE ESG INDEX ETF	CARDARELLI ANGELO	11.939
3921		PECO Energy Retiree Muedical Trust	CARDARELLI ANGELO	28.451
320		PENN SERIES DEVELOPED INTERNATIONAL INDEX FUND	CARDARELLI ANGELO	20.408
2250		PENSION FUND ASSOCIATION FOR LOCAL GOVERNMENT OFFICIALS	CARDARELLI ANGELO	127.923
1735		PENSION FUND OF SUMITOMO MITSUI BANKING CORPORATION	CARDARELLI ANGELO	21.447
1430		PENSION FUND OF THE CHRISTIAN CHURCH	CARDARELLI ANGELO	99.436
1436		PENSION FUND OF THE CHRISTIAN CHURCH	CARDARELLI ANGELO	13.000
1526		PENSION FUND SOCIETY OF THE BANK OF MONTREAL	CARDARELLI ANGELO	158.133
1476		PENSION RESERVES INVESTMENT TRUST FUND	CARDARELLI ANGELO	151.962
1480		PENSION RESERVES INVESTMENT TRUST FUND	CARDARELLI ANGELO	753.778
1490		PENSION RESERVES INVESTMENT TRUST FUND	CARDARELLI ANGELO	951.879
1491		PENSION RESERVES INVESTMENT TRUST FUND	CARDARELLI ANGELO	8.583
1993		PEOPLE'S BANK OF CHINA	CARDARELLI ANGELO	1.569.032
1994		PEOPLE'S BANK OF CHINA	CARDARELLI ANGELO	2.395.280

¹VPC: voto per corrispondenza

ASSEMBLEA ORDINARIA E STRAORDINARIA

8 MAGGIO 2014

Segreteria Societaria - Ufficio Titoli



**Esito della votazione sul punto 9
dell'ordine del giorno (parte ordinaria)**

Nomina del Presidente del Consiglio di Amministrazione

Elenco Favorevoli

SCHEDA	VPC ¹	NOMINATIVO AZIONISTA	DELEGATO	NUMERO DI AZIONI TOTALE
1999		PEOPLE'S BANK OF CHINA	CARDARELLI ANGELO	370.200
2004		PEOPLE'S BANK OF CHINA	CARDARELLI ANGELO	61.192
2009		PEOPLE'S BANK OF CHINA	CARDARELLI ANGELO	523.349
2011		PEOPLE'S BANK OF CHINA	CARDARELLI ANGELO	10.269
3583		PEOPLE'S BANK OF CHINA FOREIGN EXCH	CARDARELLI ANGELO	2.779.188
3934		PEPCO HOLDINGS RETIREMENT PLAN MASTER TR	CARDARELLI ANGELO	61.130
3656		PERPETUAL ECONOMIC DIVERSIF. GLOBAL EQUI	CARDARELLI ANGELO	36.117
3657		PERPETUAL SELECT INTERNAT SHARE FUND	CARDARELLI ANGELO	32.829
3655		PERPETUALS SELECT INTL SHARE FUND	CARDARELLI ANGELO	83.535
3482		PETERCAM B FUND	CARDARELLI ANGELO	239.000
3484		PETERCAM B FUND	CARDARELLI ANGELO	37.448
3483		PETERCAM HORIZON B	CARDARELLI ANGELO	17.000
393		PETERCAM L PATRIMONIAL FUND	CARDARELLI ANGELO	33.000
2951		PFIZER GROUP PENSION SCHEME	CARDARELLI ANGELO	405.200
1447		PG&E POSTRET. MEDICAL PLAN TR.MGMT & NONBARGAINING	CARDARELLI ANGELO	5.666
3886		PHOENIX LIFE LIMITED	CARDARELLI ANGELO	31.052
3237		PICTET - QUALITY GLOBAL EQUITIES	CARDARELLI ANGELO	102.696
3044		PINEBRIDGE EUROPE EQUITY FUND	CARDARELLI ANGELO	110.275
2037		PINEBRIDGE GLOBAL FUNDS	CARDARELLI ANGELO	49.165
2575		PIONEER ASSET MANAGEMENT SA	CARDARELLI ANGELO	424.315
3734		PIONEER INTERNATIONAL VALUE FUND	CARDARELLI ANGELO	111.800
2576		PIONEER INVESTMENT MANAGEMENT SGRPA / AZIONARIO CRESCITA	CARDARELLI ANGELO	723.190
3504		PLUMBING & MECHANICAL SERV (UK) INDUSTRY	CARDARELLI ANGELO	26.269

¹VPC: voto per corrispondenza

ASSEMBLEA ORDINARIA E STRAORDINARIA

8 MAGGIO 2014

Segreteria Societaria - Ufficio Titoli



**Esito della votazione sul punto 9
dell'ordine del giorno (parte ordinaria)**

Nomina del Presidente del Consiglio di Amministrazione

Elenco Favorevoli

SCHEDA	VPC ¹ NOMINATIVO AZIONISTA	DELEGATO	NUMERO DI AZIONI TOTALE
247	PNC BANK NA	CARDARELLI ANGELO	3.270
1527	POINT BEACH UNIT 1 AND UNIT 2 NQ TRUST-ACCOUNTING MECHANISM	CARDARELLI ANGELO	13.868
506	PREDICA ISR EUROPE	CARDARELLI ANGELO	24.217
515	PREDIQUANT A2 ACTIONS EUROPE	CARDARELLI ANGELO	107.477
551	PREPAR CROISSANCE	CARDARELLI ANGELO	78.608
2735	PRESBYTERIAN CHURCH FOUNDATION	CARDARELLI ANGELO	8.622
340	PRINCIPAL FUNDS INC GLOBAL MULTI STRATEGY FUND	CARDARELLI ANGELO	7.043
284	PRINCIPAL FUNDS INC INTERNATIONAL VALUE FUND 1	CARDARELLI ANGELO	534.036
285	PRINCIPAL FUNDS INC INTERNATIONAL VALUE FUND 1	CARDARELLI ANGELO	106.684
243	PRINCIPAL FUNDS INC- INTERNATIONAL GROWTH FUND	CARDARELLI ANGELO	8.707
299	PRINCIPAL FUNDS INC.-INTERNATIONAL EQUITY INDEX FUND	CARDARELLI ANGELO	124.928
287	PRINCIPAL FUNDS,INC GLOBAL DIVERSIFIED INCOME FUND	CARDARELLI ANGELO	298.327
3985	PROF FOREN INSTIT INVEST EUROPÆISKE AKT	CARDARELLI ANGELO	265.549
3984	PROFESSIONEL FOREN INSTIT INVEST GLOBALE	CARDARELLI ANGELO	16.531
2100	PRUDENTIAL RETIREMENT INSURANCE & ANNUITY COMPANY	CARDARELLI ANGELO	100.523
2101	PRUDENTIAL RETIREMENT INSURANCE & ANNUITY COMPANY	CARDARELLI ANGELO	108.000
2102	PRUDENTIAL RETIREMENT INSURANCE & ANNUITY COMPANY	CARDARELLI ANGELO	95.903
2103	PRUDENTIAL RETIREMENT INSURANCE & ANNUITY COMPANY	CARDARELLI ANGELO	35.140
2104	PRUDENTIAL RETIREMENT INSURANCE & ANNUITY COMPANY	CARDARELLI ANGELO	7.689
2105	PRUDENTIAL RETIREMENT INSURANCE & ANNUITY COMPANY	CARDARELLI ANGELO	260.204
2106	PRUDENTIAL RETIREMENT INSURANCE & ANNUITY COMPANY	CARDARELLI ANGELO	8.347
337	PRUDENTIAL SERIES FUND SPINTERNATIONAL VALUE PORTFOLIO	CARDARELLI ANGELO	38.600
1897	PRUDENTIAL TRUST CO MASTER COMMINGLED INV F FOR TAX EXEMPT TR	CARDARELLI ANGELO	19.498

¹VPC: voto per corrispondenza

ASSEMBLEA ORDINARIA E STRAORDINARIA

8 MAGGIO 2014

Segreteria Societaria - Ufficio Titoli



**Esito della votazione sul punto 9
dell'ordine del giorno (parte ordinaria)**

Nomina del Presidente del Consiglio di Amministrazione

Elenco Favorevoli

SCHEDA	VPC ¹ NOMINATIVO AZIONISTA	DELEGATO	NUMERO DI AZIONI TOTALE
329	PRUDENTIAL WORLD FUND INC - PRUDENTIAL INTERNATIONAL VALUE FUND CARDARELLI ANGELO		14.200
254	PRUDENTIAL WORLD FUND INC DRYDEN INTERNATIONAL EQUITY FUND CARDARELLI ANGELO		41.062
1548	PUBLIC EMPLOYEE RETIREMENT SYSTEM OF IDAHO CARDARELLI ANGELO		111.636
1549	PUBLIC EMPLOYEE RETIREMENT SYSTEM OF IDAHO CARDARELLI ANGELO		410.600
1550	PUBLIC EMPLOYEE RETIREMENT SYSTEM OF IDAHO CARDARELLI ANGELO		318.262
1551	PUBLIC EMPLOYEE RETIREMENT SYSTEM OF IDAHO CARDARELLI ANGELO		453.695
3522	PUBLIC EMPLOYEES RETIREMENT ASSOCIATION CARDARELLI ANGELO		250.926
3523	PUBLIC EMPLOYEES RETIREMENT ASSOCIATION CARDARELLI ANGELO		117.284
1520	PUBLIC EMPLOYEES RETIREMENT SYSTEM OF MISSISSIPPI CARDARELLI ANGELO		195.889
1417	PUBLIC EMPLOYEES RETIREMENT SYSTEM OF NEVADA CARDARELLI ANGELO		859.987
1418	PUBLIC EMPLOYEES RETIREMENT SYSTEM OF NEVADA CARDARELLI ANGELO		409.292
2893	PUBLIC SCHOOL TEACHERS PNS & RET.FND CARDARELLI ANGELO		393.877
2894	PUBLIC SCHOOL TEACHERS PNS E RET.FND CARDARELLI ANGELO		33.105
2895	PUBLIC SCHOOL TEACHERS PNS E RET.FND CARDARELLI ANGELO		14.934
2896	PUBLIC SCHOOL TEACHERS PNS E RET.FND CARDARELLI ANGELO		329.377
1450	PUBLIC SECTOR PENSION INVESTMENT BOARD CARDARELLI ANGELO		747.114
1451	PUBLIC SECTOR PENSION INVESTMENT BOARD CARDARELLI ANGELO		323.006
3642	PUERTO RICO TELEPHONE COMPANY MASTER TRU CARDARELLI ANGELO		31.215
1681	PUTNAM DYNAMIC ASSET ALLOCATION BALANCED FUND CARDARELLI ANGELO		42.042
1682	PUTNAM DYNAMIC ASSET ALLOCATION CONSERVATIVE FUND CARDARELLI ANGELO		12.419
1697	PUTNAM DYNAMIC ASSET ALLOCATION EQUITY FUND CARDARELLI ANGELO		1.089
1680	PUTNAM DYNAMIC ASSET ALLOCATION GROWTH FUND CARDARELLI ANGELO		67.678
1678	PUTNAM DYNAMIC RISK ALLOCATION FUND CARDARELLI ANGELO		6.343

¹VPC: voto per corrispondenza

ASSEMBLEA ORDINARIA E STRAORDINARIA

8 MAGGIO 2014

Segreteria Societaria - Ufficio Titoli



**Esito della votazione sul punto 9
dell'ordine del giorno (parte ordinaria)**

Nomina del Presidente del Consiglio di Amministrazione

Elenco Favorevoli

SCHEDA	VPC ¹ NOMINATIVO AZIONISTA	DELEGATO	NUMERO DI AZIONI TOTALE
1676	PUTNAM GLOBAL DIVIDEND FUND	CARDARELLI ANGELO	5.860
1688	PUTNAM RETIREMENT ADVANTAGE GAA BALANCE PORTFOLIO	CARDARELLI ANGELO	4.164
1689	PUTNAM RETIREMENT ADVANTAGE GAA CONSERVATIVE PORTFOLIO	CARDARELLI ANGELO	1.002
1691	PUTNAM RETIREMENT ADVANTAGE GAA EQUITY PORTFOLIO	CARDARELLI ANGELO	1.877
1687	PUTNAM RETIREMENT ADVANTAGE GAA GROWTH PORTFOLIO	CARDARELLI ANGELO	7.006
1690	PUTNAM RETIREMENT ADVANTAGE GAA INCOME STRATEGIES PORTFOLIO	CARDARELLI ANGELO	574
1677	PUTNAM RETIREMENT INCOME FUND LIFESTYLE 2	CARDARELLI ANGELO	143
1685	PUTNAM RETIREMENT INCOME FUND LIFESTYLE 3	CARDARELLI ANGELO	365
18	PUTNAM SELECT GLOBAL EQUITY FUND LP C.O. THE PUTNAM ADVISORYCOMPANY LLC	CARDARELLI ANGELO	1.165
1692	PUTNAM TOTAL RETURN FUND, LLC	CARDARELLI ANGELO	3.595
1686	PUTNAM TOTAL RETURN TRUST	CARDARELLI ANGELO	11.031
1684	PUTNAM VAR TRUST - PUTNAM VT INT VALUE FUND	CARDARELLI ANGELO	100.813
1683	PUTNAM VARIABLE TRUST - PUTNAM INTERNATIONAL VALUE FUND	CARDARELLI ANGELO	174.939
1679	PUTNAM VARIABLE TRUST - PUTNAM VT GLOBAL ASSET ALLOCATION F	CARDARELLI ANGELO	5.406
1937	PUTNAM WORLD TRUST	CARDARELLI ANGELO	9.536
3025	PYRAMIS GLOBAL EX U.S. INDEX FUND	CARDARELLI ANGELO	144.920
1846	PYRAMIS GROUP TRUST FOR EMPLOYEE BENEFIT PLANS	CARDARELLI ANGELO	23.100
2844	PZENA INTERNATIONAL VALUE SERVICE	CARDARELLI ANGELO	2.356
2734	PZENA VALUE GROUP TRUST	CARDARELLI ANGELO	22.800
2736	PZENA VALUE GROUP TRUST	CARDARELLI ANGELO	93.900
2846	PZENA VALUE GROUP TRUST	CARDARELLI ANGELO	40.384
3020	PZENA VALUE FUNDS PL	CARDARELLI ANGELO	187.265
4035	Pensioenfonds Fortis ASR	CARDARELLI ANGELO	191.704

¹VPC: voto per corrispondenza

ASSEMBLEA ORDINARIA E STRAORDINARIA

8 MAGGIO 2014

Segreteria Societaria - Ufficio Titoli



**Esito della votazione sul punto 9
dell'ordine del giorno (parte ordinaria)**

Nomina del Presidente del Consiglio di Amministrazione

Elenco Favorevoli

SCHEDA	VPC ¹ NOMINATIVO AZIONISTA	DELEGATO	NUMERO DI AZIONI TOTALE
232	QIC INTERNATIONAL EQUITIES FUND CARDARELLI ANGELO		20.299
2756	QM COMMON DAILY WORLD INDEX FUND CARDARELLI ANGELO		73.261
2841	QS Investors DBI All Country CARDARELLI ANGELO		13.595
1502	QUADRUS SETANTA GLOBAL DIVIDEND CORPORATE CLASS CARDARELLI ANGELO		104.666
1341	QUANTITATIVE GLOBAL VALUE PORTFOLIO BRANDYWINE INVESTMENTS TRUST CARDARELLI ANGELO		1.350
227	QUEENSLAND INVESTMENT TRUST NO 2 CARDARELLI ANGELO		36.743
3344	QUEENSLAND LOCAL GOVERNMENT SUPERANNUATION BOARD CARDARELLI ANGELO		133.900
443	QUERCUS CARDARELLI ANGELO		126.297
569	R PHARMA DVSF CARDARELLI ANGELO		49.000
645	R.K. MELLON INTERNATIONAL FUND. CARDARELLI ANGELO		52.589
646	R.K. MELLON INTERNATIONAL FUND. CARDARELLI ANGELO		11.100
3574	RAGS-FUNDMASTER CARDARELLI ANGELO		5.477
151	RAIFFEISEN BANK INTERNATIONAL AG CARDARELLI ANGELO		52.900
2865	RAUMA LLP THE CORPORATION TRUST COMPANY CARDARELLI ANGELO		41.814
1564	RAYTHEON MASTER PENSION TRUST . CARDARELLI ANGELO		126.200
1565	RAYTHEON MASTER PENSION TRUST . CARDARELLI ANGELO		75.129
3670	RBC PRIVATE OVERSEAS EQUITY POOL CARDARELLI ANGELO		50.245
57	RBS AS DEP OF FIRST STATE INVESTMENTS ICVC CARDARELLI ANGELO		2.370
305	RBS AS TRUSTEE OF THE ARMED FORCES COMMON INV. FUND GROUP FLOOR CARDARELLI ANGELO		54.642
278	RBS CITIZENS N.A GLB MANAGED USD CARDARELLI ANGELO		705
3672	REASSURE LTD CARDARELLI ANGELO		609.000
3673	REASSURE LTD CARDARELLI ANGELO		307.578
3674	REASSURE LTD CARDARELLI ANGELO		18.000

¹VPC: voto per corrispondenza

ASSEMBLEA ORDINARIA E STRAORDINARIA

8 MAGGIO 2014

Segreteria Societaria - Ufficio Titoli



**Esito della votazione sul punto 9
dell'ordine del giorno (parte ordinaria)**

Nomina del Presidente del Consiglio di Amministrazione

Elenco Favorevoli

SCHEDA	VPC ¹ NOMINATIVO AZIONISTA	DELEGATO	NUMERO DI AZIONI TOTALE
3675	REASSURE LTD	CARDARELLI ANGELO	71.700
3676	REASSURE LTD	CARDARELLI ANGELO	30.079
3683	REGENT STRAT EUROPEAN EQUITY	CARDARELLI ANGELO	112.730
3933	RELIANT ENERGY INC. MASTER RETIREMENT TST.	CARDARELLI ANGELO	34.006
1569	RENAISSANCE INTERNATIONAL DIVIDEND FUND	CARDARELLI ANGELO	8.018
2112	RESOURCE STOCK INDEX COMMON TRUST FUND	CARDARELLI ANGELO	170.783
3215	RESPONSIBLE INVESTMENT LEADERS INT SHARE	CARDARELLI ANGELO	83.223
2782	RET.PLAN FOR CHICAGO TRANSIT AUT.EMP	CARDARELLI ANGELO	19.100
1979	RETAIL EMPLOYEES SUPERANNUATION TRUST	CARDARELLI ANGELO	808.700
3396	RETIREMENT BENEFITS FUND BOARD	CARDARELLI ANGELO	108.425
1419	RETIREMENT BENEFITS INVESTMENT FUND	CARDARELLI ANGELO	8.076
3453	RETIREMENT INCOME PLAN OF SAUDI ARABIAN	CARDARELLI ANGELO	34.235
440	REUNICA CAAM ACTIONS	CARDARELLI ANGELO	139.276
1718	RHODE ISLAND HIGHER EDUCATION SAVINGS TRUST	CARDARELLI ANGELO	11.800
1719	RHODE ISLAND HIGHER EDUCATION SAVINGS TRUST	CARDARELLI ANGELO	496.168
1982	RIDGEWORTH INTERNATIONAL EQUITY INDEX FUND	CARDARELLI ANGELO	37.345
1607	RIVERSIDE CHURCH IN THE CITY OF NEW YORK	CARDARELLI ANGELO	13.939
3239	ROBECO CAPITAL GROWTH FUNDS	CARDARELLI ANGELO	794.000
44	ROBECO DUURZAM N.V	CARDARELLI ANGELO	28.692
47	ROBECO INSTITUTIONEEL GLOBAL ENHANCED INDEX FONDS	CARDARELLI ANGELO	13.653
1628	ROBERT L MCNEIL COMPLEX TRUST	CARDARELLI ANGELO	57.020
1730	ROBINSON UNIT 2 QUALIFIED NUCLEAR DECOMMISSIONING FUND	CARDARELLI ANGELO	7.556
2885	ROBUSTA FUND	CARDARELLI ANGELO	221.677

¹VPC: voto per corrispondenza

ASSEMBLEA ORDINARIA E STRAORDINARIA

8 MAGGIO 2014

Segreteria Societaria - Ufficio Titoli



**Esito della votazione sul punto 9
dell'ordine del giorno (parte ordinaria)**

Nomina del Presidente del Consiglio di Amministrazione

Elenco Favorevoli

SCHEDA	VPC ¹ NOMINATIVO AZIONISTA	DELEGATO	NUMERO DI AZIONI TOTALE
3645	ROCHE DIAGNOSTICS CORPORATION CASH ACCUM CARDARELLI ANGELO		121.000
1568	ROCHE US DB PLANS MASTER TRUST CARDARELLI ANGELO		39.855
3359	ROCKEFELLER & CO., INC CARDARELLI ANGELO		202.027
636	ROGERSCASEY TARGET SOLUTIONS LLC. CARDARELLI ANGELO		54.282
3706	RONALD AND JOYCE NELSON CARDARELLI ANGELO		6.590
103	ROSEMONT OFFSHORE FUND LTD CARDARELLI ANGELO		503
1596	ROSSINI LUX FUND AZIONARIO EURO CARDARELLI ANGELO		13.582
1592	ROSSINI LUX FUND AZIONARIO INTERNAZIONALE CARDARELLI ANGELO		1.531
1597	ROSSINI LUX FUND BILANCIATO CARDARELLI ANGELO		860
236	ROTHSCHILD & CIE BANQUE BACK OFFICES CARDARELLI ANGELO		1.282.568
3114	ROTHSCHILD AND CO GESTION CARDARELLI ANGELO		440.000
3682	ROYAL BANK OF CANADA (CHANNEL ISLANDS) L CARDARELLI ANGELO		64.245
2207	RUSSELL DEVELOPED EX-U.S. LARGE CAP INDEX FUND B CARDARELLI ANGELO		19.461
1316	RUSSELL GLOBAL EQUITY FUND . CARDARELLI ANGELO		6.039
1321	RUSSELL GLOBAL EQUITY POOL CARDARELLI ANGELO		2.191
639	RUSSELL INSTITUTIONAL FUNDS LLC RUSSELL INTERNATIONAL EQUITY FD CARDARELLI ANGELO		83.893
640	RUSSELL INSTITUTIONAL FUNDS LLC RUSSELL INTERNATIONAL EQUITY FD CARDARELLI ANGELO		5.891
647	RUSSELL INSTITUTIONAL FUNDS LLC RUSSELL INTERNATIONAL EQUITY FD CARDARELLI ANGELO		96.675
2262	RUSSELL INTERNATIONAL SHARES FUND CARDARELLI ANGELO		10.282
2263	RUSSELL INTERNATIONAL SHARES FUND CARDARELLI ANGELO		101.680
1884	RUSSELL INTERNATIONAL SHARES TRACKER FUND CARDARELLI ANGELO		35.823
2270	RUSSELL INVESTMENT COMPANY - RUSSELL INTERN DEVELOPED MKT F CARDARELLI ANGELO		637.375
2271	RUSSELL INVESTMENT COMPANY - RUSSELL INTERN DEVELOPED MKT F CARDARELLI ANGELO		421.740

¹VPC: voto per corrispondenza

ASSEMBLEA ORDINARIA E STRAORDINARIA

8 MAGGIO 2014

Segreteria Societaria - Ufficio Titoli



**Esito della votazione sul punto 9
dell'ordine del giorno (parte ordinaria)**

Nomina del Presidente del Consiglio di Amministrazione

Elenco Favorevoli

SCHEDA	VPC ¹ NOMINATIVO AZIONISTA	DELEGATO	NUMERO DI AZIONI TOTALE
2272	RUSSELL INVESTMENT COMPANY - RUSSELL INTERN DEVELOPED MKT F CARDARELLI ANGELO		170.854
1782	RUSSELL INVESTMENT COMPANY GLOBAL EQUITY FUND CARDARELLI ANGELO		30.109
1861	RUSSELL INVESTMENT COMPANY II PLC CARDARELLI ANGELO		4.630
2230	RUSSELL INVESTMENT COMPANY II PLC CARDARELLI ANGELO		59.875
2231	RUSSELL INVESTMENT COMPANY II PLC CARDARELLI ANGELO		45.168
1873	RUSSELL INVESTMENT COMPANY IV PLC CARDARELLI ANGELO		78.715
1910	RUSSELL INVESTMENT COMPANY PLC CARDARELLI ANGELO		10.090
1911	RUSSELL INVESTMENT COMPANY PLC CARDARELLI ANGELO		104.583
2312	RUSSELL INVESTMENT COMPANY PLC CARDARELLI ANGELO		73.648
1836	RUSSELL INVESTMENT FUNDS NON-U.S. FUND CARDARELLI ANGELO		7.359
2293	RUSSELL INVESTMENT FUNDS NON-U.S. FUND CARDARELLI ANGELO		90.600
2294	RUSSELL INVESTMENT FUNDS NON-U.S. FUND CARDARELLI ANGELO		60.707
1312	RUSSELL OVERSEAS EQUITY FUND . CARDARELLI ANGELO		61.300
1315	RUSSELL OVERSEAS EQUITY FUND . CARDARELLI ANGELO		82.193
1317	RUSSELL OVERSEAS EQUITY POOL . CARDARELLI ANGELO		66.261
1320	RUSSELL OVERSEAS EQUITY POOL . CARDARELLI ANGELO		41.500
1724	RUSSELL TRUST CO COMMINGLED EMPLOYEE BENEFIT FUNDS TRUST CARDARELLI ANGELO		70.034
1742	RUSSELL TRUST CO COMMINGLED EMPLOYEE BENEFIT FUNDS TRUST CARDARELLI ANGELO		7.417
2247	RUSSELL TRUST CO COMMINGLED EMPLOYEE BENEFIT FUNDS TRUST CARDARELLI ANGELO		529.894
2248	RUSSELL TRUST CO COMMINGLED EMPLOYEE BENEFIT FUNDS TRUST CARDARELLI ANGELO		1.891
2249	RUSSELL TRUST CO COMMINGLED EMPLOYEE BENEFIT FUNDS TRUST CARDARELLI ANGELO		529.039
3236	Raiffeisen Index Fonds CARDARELLI ANGELO		34.138
2596	S2G CARDARELLI ANGELO		42.214

¹VPC: voto per corrispondenza

ASSEMBLEA ORDINARIA E STRAORDINARIA

8 MAGGIO 2014

Segreteria Societaria - Ufficio Titoli



**Esito della votazione sul punto 9
dell'ordine del giorno (parte ordinaria)**

Nomina del Presidente del Consiglio di Amministrazione

Elenco Favorevoli

SCHEDA	VPC ¹	NOMINATIVO AZIONISTA	DELEGATO	NUMERO DI AZIONI TOTALE
2597	S2G		CARDARELLI ANGELO	25.456
2598	S2G		CARDARELLI ANGELO	15.087
2599	S2G		CARDARELLI ANGELO	5.093
2600	S2G		CARDARELLI ANGELO	3.263
2601	S2G		CARDARELLI ANGELO	105.498
2602	S2G		CARDARELLI ANGELO	118.040
2611	S2G		CARDARELLI ANGELO	88.246
2612	S2G		CARDARELLI ANGELO	27.120
2613	S2G		CARDARELLI ANGELO	75.150
2614	S2G		CARDARELLI ANGELO	79.712
2616	S2G		CARDARELLI ANGELO	10
2617	S2G		CARDARELLI ANGELO	15.653
2618	S2G		CARDARELLI ANGELO	63.823
2619	S2G		CARDARELLI ANGELO	50.000
2620	S2G		CARDARELLI ANGELO	10
2632	S2G		CARDARELLI ANGELO	10
2634	S2G		CARDARELLI ANGELO	25.491
2636	S2G		CARDARELLI ANGELO	10
2637	S2G		CARDARELLI ANGELO	12.847
2639	S2G		CARDARELLI ANGELO	50.781
2608	S2G	GEORGINA	CARDARELLI ANGELO	10
2609	S2G	GEORGINA	CARDARELLI ANGELO	10
2610	S2G	GEORGINA	CARDARELLI ANGELO	206.745

¹VPC: voto per corrispondenza

ASSEMBLEA ORDINARIA E STRAORDINARIA

8 MAGGIO 2014

Segreteria Societaria - Ufficio Titoli



**Esito della votazione sul punto 9
dell'ordine del giorno (parte ordinaria)**

Nomina del Presidente del Consiglio di Amministrazione

Elenco Favorevoli

SCHEDA	VPC ¹	NOMINATIVO AZIONISTA	DELEGATO	NUMERO DI AZIONI TOTALE
2357		SA STREET TRACKS SM ETFS	CARDARELLI ANGELO	208.215
2358		SA STREET TRACKS SM ETFS	CARDARELLI ANGELO	70.407
2334		SACRAMENTO COUNTY EMPLOYEES RETIREMENT SYSTEM	CARDARELLI ANGELO	147.800
582		SAFRAN MIXTE	CARDARELLI ANGELO	12.746
2365		SAINT-GOBAIN CORPORATION DEFINED BENEFIT MASTER TRUST	CARDARELLI ANGELO	84.027
2000		SAL PENSION SCHEME	CARDARELLI ANGELO	34.114
1536		SALVATION ARMY A CALIFORNIA CORPORATION	CARDARELLI ANGELO	20.900
1572		SALVATION ARMY A GEORGIA CORPORATION	CARDARELLI ANGELO	11.341
3529		SAMPENSION INVEST AFDELING GLOBAL AKTIEN	CARDARELLI ANGELO	237.138
2254		SAN DIEGO CITY EMPLOYEES' RETIREMENT SYSTEM	CARDARELLI ANGELO	177.170
2903		SAN FRANCISCO CITY E COUN.RET.SYSTEM	CARDARELLI ANGELO	16.905
2904		SAN FRANCISCO CITY E COUN.RET.SYSTEM	CARDARELLI ANGELO	250.800
2283		SAN MATEO COUNTY EMPLOYEES' RETIREMENT ASSOCIATION	CARDARELLI ANGELO	142.407
3714		SANFORD BERNSTEIN DELAWARE TRUST	CARDARELLI ANGELO	74.370
3716		SANFORD C BERNSTEIN & CO DELAWARE TS	CARDARELLI ANGELO	39.360
3715		SANFORD C. BERN DELAWARE BUSINESS	CARDARELLI ANGELO	9.607
1714		SANFORD C. BERNSTEIN FUND, INC. - TAX-AWARE OVERLAY A PTF	CARDARELLI ANGELO	100.030
3954		SANLAM GLOBAL FUNDS PLC	CARDARELLI ANGELO	174.652
3865		SANLAM GLOBAL FUNDS PUBLIC LIMITED COMPANY	CARDARELLI ANGELO	17.814
1559		SANTA BARBARA COUNTY EMPLOYEES RETIREMENT SYSTEM	CARDARELLI ANGELO	24.386
234		SANTANDER PREMIUM FD SUBFUND EU.EX UK EQUITIES ABBEY NAT. HOUSE	CARDARELLI ANGELO	41.066
3343		SAS TRUSTEE CORPORATION	CARDARELLI ANGELO	39.982
3346		SAS TRUSTEE CORPORATION	CARDARELLI ANGELO	90.253

¹VPC: voto per corrispondenza

ASSEMBLEA ORDINARIA E STRAORDINARIA

8 MAGGIO 2014

Segreteria Societaria - Ufficio Titoli



**Esito della votazione sul punto 9
dell'ordine del giorno (parte ordinaria)**

Nomina del Presidente del Consiglio di Amministrazione

Elenco Favorevoli

SCHEDA	VPC ¹ NOMINATIVO AZIONISTA	DELEGATO	NUMERO DI AZIONI TOTALE
3349	SAS TRUSTEE CORPORATION	CARDARELLI ANGELO	166.020
1556	SASKATCHEWAN HEALTHCARE EMPLOYEES' PENSION PLAN	CARDARELLI ANGELO	209.185
3445	SBC MASTER PENSION TRUST	CARDARELLI ANGELO	230.858
3446	SBC MASTER PENSION TRUST	CARDARELLI ANGELO	445.764
3430	SBC MASTER PENSION TRUST SBC MASTER PENSION TRUST 208	CARDARELLI ANGELO	275.519
1488	SBSA ENGINEERING INDUSTRIES PENSION FUND	CARDARELLI ANGELO	245.700
1489	SBSA METAL INDUSTRIES PROVIDENTFUND	CARDARELLI ANGELO	132.300
106	SCHOOL EMPLOYEES RETIREMENT SYSTEM OF OHIO	CARDARELLI ANGELO	131.000
3422	SCHRODER DIVERSIFIED GROWTH FUND	CARDARELLI ANGELO	225.643
3409	SCHRODER EUROPEAN ALPHA PLUS FUND	CARDARELLI ANGELO	419.373
3007	SCHRODER GAIA	CARDARELLI ANGELO	1.394
3406	SCHRODER GLOBAL ACTIVE VALUE FUND	CARDARELLI ANGELO	170.196
3372	SCHRODER GLOBAL BLEND EX TOBACCO FUND	CARDARELLI ANGELO	19.424
1832	SCHRODER GLOBAL BLEND FUND (CANADA)	CARDARELLI ANGELO	29.279
3401	SCHRODER GLOBAL DYNAMIC BLEND FUND	CARDARELLI ANGELO	308.113
3385	SCHRODER GLOBAL ENHANCED INDEX FUND	CARDARELLI ANGELO	308.888
3485	SCHRODER GLOBAL EQUITY INCOME FUND	CARDARELLI ANGELO	113.005
3596	SCHRODER GLOBAL MULTI CAP EQUITY FUND	CARDARELLI ANGELO	37.259
3620	SCHRODER GLOBAL MULTI-CAP VALUE PORTFOLIO L.P	CARDARELLI ANGELO	11.700
3607	SCHRODER INTERNATIONAL DIVERSIFIED VALUE	CARDARELLI ANGELO	30.524
3244	SCHRODER INTERNATIONAL SELECTION FUND	CARDARELLI ANGELO	196.691
3246	SCHRODER INTERNATIONAL SELECTION FUND	CARDARELLI ANGELO	1.931.341
3247	SCHRODER INTERNATIONAL SELECTION FUND	CARDARELLI ANGELO	1.187.295

¹VPC: voto per corrispondenza

ASSEMBLEA ORDINARIA E STRAORDINARIA

8 MAGGIO 2014

Segreteria Societaria - Ufficio Titoli



**Esito della votazione sul punto 9
dell'ordine del giorno (parte ordinaria)**

Nomina del Presidente del Consiglio di Amministrazione

Elenco Favorevoli

SCHEDA	VPC ¹ NOMINATIVO AZIONISTA	DELEGATO	NUMERO DI AZIONI TOTALE
3250	SCHRODER INTERNATIONAL SELECTION FUND CARDARELLI ANGELO		511.489
3252	SCHRODER INTERNATIONAL SELECTION FUND CARDARELLI ANGELO		229.745
3253	SCHRODER INTERNATIONAL SELECTION FUND CARDARELLI ANGELO		46.258
3256	SCHRODER INTERNATIONAL SELECTION FUND CARDARELLI ANGELO		116.472
3257	SCHRODER INTERNATIONAL SELECTION FUND CARDARELLI ANGELO		1.106.906
3258	SCHRODER INTERNATIONAL SELECTION FUND CARDARELLI ANGELO		175.082
3486	SCHRODER QEP GLOBAL ACTIVE VALUE FUND CARDARELLI ANGELO		706.733
3487	SCHRODER QEP GLOBAL CORE FUND CARDARELLI ANGELO		150.463
3036	SCHWAB FUNDAMENTAL INTER LARGE COMP IN F CARDARELLI ANGELO		349.070
1660	SCHWAB FUNDAMENTAL INTERNATIONAL LARGE COMPANY ETF CARDARELLI ANGELO		35.090
1657	SCHWAB INTERNATIONAL CORE EQUITY FUND CARDARELLI ANGELO		29.410
1659	SCHWAB INTERNATIONAL EQUITY ETF CARDARELLI ANGELO		346.368
2976	SCHWAB INTERNATIONAL INDEX FUND CARDARELLI ANGELO		463.229
3807	SCORE SAINT NICOLAS CARDARELLI ANGELO		5.000
4037	SCOTIA GLOBAL DIVIDEND FUND CARDARELLI ANGELO		60.800
3893	SCOTTISH MUTUAL GROWTH UNIT TRUST CARDARELLI ANGELO		331.291
3894	SCOTTISH MUTUAL INTER GROWTH UNIT TRUST CARDARELLI ANGELO		79.736
3895	SCOTTISH MUTUAL OPPORTUNITY UNIT TRUST CARDARELLI ANGELO		132.753
2378	SCOTTISH WIDOWS INV PARTNERSHIP INV FUNDS ICVC-EURO F CARDARELLI ANGELO		112.838
2097	SCOTTISH WIDOWS INV SOL F ICVC- FUNDAMENTAL INDEX GLB EQ F CARDARELLI ANGELO		675.062
2379	SCOTTISH WIDOWS INV SOLUTIONS F ICVC- EUROPEAN (EX UK) EQ FD CARDARELLI ANGELO		993.340
2373	SCOTTISH WIDOWS OVERSEAS GROWTH INV F ICVC - EURO GROWTH F CARDARELLI ANGELO		830.162
2374	SCOTTISH WIDOWS OVERSEAS GROWTH INV F ICVC-EUROP SEL GROW F CARDARELLI ANGELO		302.526

¹VPC: voto per corrispondenza

ASSEMBLEA ORDINARIA E STRAORDINARIA

8 MAGGIO 2014

Segreteria Societaria - Ufficio Titoli



**Esito della votazione sul punto 9
dell'ordine del giorno (parte ordinaria)**

Nomina del Presidente del Consiglio di Amministrazione

Elenco Favorevoli

SCHEDA	VPC ¹ NOMINATIVO AZIONISTA	DELEGATO	NUMERO DI AZIONI TOTALE
2375	SCOTTISH WIDOWS OVERSEAS GROWTH INV FUNDS ICVC-GLOBAL GROW F CARDARELLI ANGELO		12.763
95	SDA INTERNATIONAL EQUITY INDEX FUND CARDARELLI ANGELO		54.125
642	SDGE QUALIFIED NUCLEAR DECOM MISSIONING TRUST PARTNERSHIP CARDARELLI ANGELO		18.241
2678	SDV METZLER INVESTMENT F26 CARDARELLI ANGELO		115.278
3037	SEI INSTITUTIONAL MANAGED TRUST MULTI-AS CARDARELLI ANGELO		3.019
4010	SELECT INCOME ADVANTAGE MANAGED TRUST CARDARELLI ANGELO		27.185
2150	SELECT INDEX SERIES CARDARELLI ANGELO		148.123
4003	SELECT INTERNATIONAL EQUITY MANAGED FUND CARDARELLI ANGELO		8.600
1586	SEMPRA ENERGY PENSION MASTER TRUST CARDARELLI ANGELO		100.697
4048	SETANTA GLOBAL EQUITY FUND CARDARELLI ANGELO		22.546
302	SEVENTH SWEDISH NATIONAL PENSION FUND - AP7 EQUITY FUND CARDARELLI ANGELO		1.960.901
3510	SHELL CONTRIBUTORY PENSION FUND CARDARELLI ANGELO		15.828
3514	SHELL CONTRIBUTORY PENSION FUND CARDARELLI ANGELO		504.025
3394	SHELL FOUNDATION CARDARELLI ANGELO		24.014
1555	SHELL PENSION TRUST . CARDARELLI ANGELO		101.784
1587	SHELL PENSION TRUST . CARDARELLI ANGELO		156.431
3305	SHELL TRUST (BERMUDA) LIMITED AS TRUSTEE CARDARELLI ANGELO		35.309
3306	SHELL TRUST (BERMUDA) LTD AS TRUSTEE OF THE SHELL OVERSEAS C.P. FUND CARDARELLI ANGELO		227.590
3699	SHINKO GLOBAL EQUITY INDEX MOTHER FUND CARDARELLI ANGELO		10.297
2754	SHRINERS HOSPITALS FOR CHILDREN CARDARELLI ANGELO		60.269
453	SICAV AMUNDI ACTIONS EURO ISR CARDARELLI ANGELO		14
450	SICAV AMUNDI ACTIONS EUROPE CARDARELLI ANGELO		53.595
3778	SICAV C I P E C CARDARELLI ANGELO		15.000

¹VPC: voto per corrispondenza

ASSEMBLEA ORDINARIA E STRAORDINARIA

8 MAGGIO 2014

Segreteria Societaria - Ufficio Titoli



**Esito della votazione sul punto 9
dell'ordine del giorno (parte ordinaria)**

Nomina del Presidente del Consiglio di Amministrazione

Elenco Favorevoli

SCHEDA	VPC ¹ NOMINATIVO AZIONISTA	DELEGATO	NUMERO DI AZIONI TOTALE
510	SICAV LCL ACTIONS MONDE HORS EUROPE CARDARELLI ANGELO		50
3803	SICAV MONT CARDARELLI ANGELO		10.000
3608	SIERRA TEMPLETON INTERNAT EQUITY TRUST CARDARELLI ANGELO		129.876
4007	SIGNATURE DIVIDEND FUND CARDARELLI ANGELO		83.409
4011	SIGNATURE GLOBAL DIVIDEND FUND CARDARELLI ANGELO		19.500
2332	SIONNA CANADIAN BALANCED FUND CARDARELLI ANGELO		23.600
1920	SIONNA CANADIAN EQUITY FUND CARDARELLI ANGELO		54.200
1364	SISTERS OF CHARITY OF LEAVENWORTH HEALTH SVCS CORP MASTER TRUST CARDARELLI ANGELO		16.090
1367	SISTERS OF CHARITY OF LEAVENWORTH HEALTH SYSTEM MASTER TRUST CARDARELLI ANGELO		61.135
1723	SISTERS OF MERCY OF NORTH CAROLINA FOUNDATION INC CARDARELLI ANGELO		5.543
1914	SISTERS OF ST FRANCIS HEALTH SERVICES MASTER PENSION TRUST CARDARELLI ANGELO		87.757
32	SIT GLOBAL DIVIDEND GROWTH FUND CARDARELLI ANGELO		11.200
229	SIT GLOBAL FUND LLC CARDARELLI ANGELO		8.400
31	SIT INTERNATIONAL GROWTH FUND CARDARELLI ANGELO		9.750
269	SLI GLOBAL SICAV GLOBAL FOCUSEDSTRATEGIES FUND CARDARELLI ANGELO		16.259
1585	SMITHFIELDS FOODS MASTER TRUST CARDARELLI ANGELO		42.037
2615	SOCIETE GENERALE GESTION CARDARELLI ANGELO		25.636
1821	SOJECCI II LTEE CARDARELLI ANGELO		15.300
3705	SONDERVERMOGEN ALLIANZ CGI FONDS CARDARELLI ANGELO		63.904
2680	SONDERVERMOGEN MI_FONDS F22 CARDARELLI ANGELO		136.600
2218	SONOMA COUNTY EMPLOYEES RETIREMENT ASSOCIATION CARDARELLI ANGELO		65.369
2219	SONOMA COUNTY EMPLOYEES RETIREMENT ASSOCIATION CARDARELLI ANGELO		55.359
2053	SOUTH CALIF UTD FOOD & COMM WK UN & FOOD EMPL JOINT PENS TR F CARDARELLI ANGELO		200.951

¹VPC: voto per corrispondenza

ASSEMBLEA ORDINARIA E STRAORDINARIA

8 MAGGIO 2014

Segreteria Societaria - Ufficio Titoli



**Esito della votazione sul punto 9
dell'ordine del giorno (parte ordinaria)**

Nomina del Presidente del Consiglio di Amministrazione

Elenco Favorevoli

SCHEDA	VPC ¹	NOMINATIVO AZIONISTA	DELEGATO	NUMERO DI AZIONI TOTALE
1584		SOUTHERN CALIFORNIA EDISON COMPANY RETIREMENT P CARDARELLI ANGELO		104.397
641		SOUTHERN CALIFORNIA EDISON NUCLEAR FACILITIES CPUC DECOMMISSIONI CARDARELLI ANGELO		79.378
3434		SOUTHERN COMPANY SYSTEM MASTER RETIREMEN CARDARELLI ANGELO		340.067
3862		SPARINVEST SICAV CARDARELLI ANGELO		436.624
3533		SPARKASSE MUNSTERLAND OST:AKTIENPLUS CARDARELLI ANGELO		258.000
2384		SPDR DJ EURO STOXX 50 ETF CARDARELLI ANGELO		5.189.125
400		SPDR EUROPE PUBLIC LIMITED COMPANY CARDARELLI ANGELO		53.181
401		SPDR EUROPE PUBLIC LIMITED COMPANY CARDARELLI ANGELO		34.443
2307		SPDR MSCI ACWI EX-US ETF CARDARELLI ANGELO		70.287
1883		SPDR MSCI ACWI IMI ETF CARDARELLI ANGELO		529
2309		SPDR S&P WORLD (EX-US) ETF CARDARELLI ANGELO		121.294
1860		SPDR S+P GLOBAL NATURAL RESOURCES ETF CARDARELLI ANGELO		304.079
2308		SPDR S+P INTERNATIONAL DIVIDEND ETF CARDARELLI ANGELO		823.341
2310		SPDR S+P INTERNATIONAL ENERGY SECTOR ETF CARDARELLI ANGELO		24.928
1733		SPDR S+P WORLD EX AUSTRALIA FUND CARDARELLI ANGELO		3.781
2383		SPDR STOXX EUROPE 50 ETF CARDARELLI ANGELO		142.136
2113		SS BK AND TRUST COMPANY INV FUNDS FOR TAXEXEMPT RETIREMENT PL CARDARELLI ANGELO		305.709
2114		SS BK AND TRUST COMPANY INV FUNDS FOR TAXEXEMPT RETIREMENT PL CARDARELLI ANGELO		188.907
2117		SS BK AND TRUST COMPANY INV FUNDS FOR TAXEXEMPT RETIREMENT PL CARDARELLI ANGELO		179.356
2122		SS BK AND TRUST COMPANY INV FUNDS FOR TAXEXEMPT RETIREMENT PL CARDARELLI ANGELO		20.510
2124		SS BK AND TRUST COMPANY INV FUNDS FOR TAXEXEMPT RETIREMENT PL CARDARELLI ANGELO		26.674
2385		SS BK AND TRUST COMPANY INV FUNDS FOR TAXEXEMPT RETIREMENT PL CARDARELLI ANGELO		4.991.133
2386		SS BK AND TRUST COMPANY INV FUNDS FOR TAXEXEMPT RETIREMENT PL CARDARELLI ANGELO		674.440

¹VPC: voto per corrispondenza

ASSEMBLEA ORDINARIA E STRAORDINARIA

8 MAGGIO 2014

Segreteria Societaria - Ufficio Titoli



**Esito della votazione sul punto 9
dell'ordine del giorno (parte ordinaria)**

Nomina del Presidente del Consiglio di Amministrazione

Elenco Favorevoli

SCHEDA	VPC ¹ NOMINATIVO AZIONISTA	DELEGATO	NUMERO DI AZIONI TOTALE
2387	SS BK AND TRUST COMPANY INV FUNDS FOR TAXEXEMPT RETIREMENT PL CARDARELLI ANGELO		261.560
2389	SS BK AND TRUST COMPANY INV FUNDS FOR TAXEXEMPT RETIREMENT PL CARDARELLI ANGELO		1.843.487
2390	SS BK AND TRUST COMPANY INV FUNDS FOR TAXEXEMPT RETIREMENT PL CARDARELLI ANGELO		1.573.474
2391	SS BK AND TRUST COMPANY INV FUNDS FOR TAXEXEMPT RETIREMENT PL CARDARELLI ANGELO		39.925
2392	SS BK AND TRUST COMPANY INV FUNDS FOR TAXEXEMPT RETIREMENT PL CARDARELLI ANGELO		88.003
2395	SS BK AND TRUST COMPANY INV FUNDS FOR TAXEXEMPT RETIREMENT PL CARDARELLI ANGELO		135.994
2118	SSGA ACWI INTEGR ALPHA SELECT NON-LENDING QP COMMON TRUST F CARDARELLI ANGELO		6.289
2125	SSGA ALL COUNTRY W EX-US INTEGR ALPHA SEL NON-LEND COMM TR F CARDARELLI ANGELO		61.427
2361	SSGA EMU ALPHA EQUITY FUND I CARDARELLI ANGELO		163.848
2355	SSGA EMU INDEX EQUITY FUND CARDARELLI ANGELO		1.533.336
2356	SSGA ENERGY INDEX EQUITY FUND CARDARELLI ANGELO		31.136
2354	SSGA EUROPE ALPHA EQUITY FUND I CARDARELLI ANGELO		58.255
2359	SSGA EUROPE ENHANCED EQUITY FUND CARDARELLI ANGELO		225.806
2360	SSGA EUROPE INDEX EQUITY FUND CARDARELLI ANGELO		274.764
2121	SSGA FTSE RAFI DEVELOPED 1000 INDEX NON-LENDING COMMON TR F CARDARELLI ANGELO		58.434
2251	SSGA GLOBAL INDEX PLUS TRUST CARDARELLI ANGELO		115.065
2336	SSGA INTERNATIONAL EQUITIES INDEX TRUST CARDARELLI ANGELO		75.034
2232	SSGA INTERNATIONAL STOCK SELECTION FUND CARDARELLI ANGELO		139.495
2353	SSGA ITALY INDEX EQUITY FUND CARDARELLI ANGELO		95.396
2007	SSGA MSCI ACWI EX-USA INDEX NON-LENDING DAILY TRUST CARDARELLI ANGELO		53.559
2123	SSGA MSCI EAFE ENERGY INDEX NON-LENDING COMMON TRUST FUND CARDARELLI ANGELO		4.449
2343	SSGA MSCI EAFE INDEX FUND CARDARELLI ANGELO		205.042
2126	SSGA MSCI EUROPE SCREENED INDEX NON-LENDING COMMON TRUST FUND CARDARELLI ANGELO		125.954

¹VPC: voto per corrispondenza

ASSEMBLEA ORDINARIA E STRAORDINARIA

8 MAGGIO 2014

Segreteria Societaria - Ufficio Titoli



**Esito della votazione sul punto 9
dell'ordine del giorno (parte ordinaria)**

Nomina del Presidente del Consiglio di Amministrazione

Elenco Favorevoli

SCHEDA	VPC ¹ NOMINATIVO AZIONISTA	DELEGATO	NUMERO DI AZIONI TOTALE
2119	SSGA RUSSELL FD GL EX-US INDEX NONLENDING QP COMMON TRUST FUND CARDARELLI ANGELO		72.531
2120	SSGA S+P GLB LARGEMIDCAP NAT RES INDEX NON-LEND QP COMM TR F CARDARELLI ANGELO		128.511
2014	SSGA SPDR ETFS EUROPE I PUBLIC LIMITED COMPANY CARDARELLI ANGELO		38.294
2015	SSGA SPDR ETFS EUROPE I PUBLIC LIMITED COMPANY CARDARELLI ANGELO		874
2016	SSGA SPDR ETFS EUROPE I PUBLIC LIMITED COMPANY CARDARELLI ANGELO		166.011
2017	SSGA SPDR ETFS EUROPE II PUBLIC LIMITED COMPANY CARDARELLI ANGELO		2.708
2337	SSGA WEALTH WEIGHTED GLOBAL EQUITIES INDEX TRUST CARDARELLI ANGELO		7.654
2352	SSGA WORLD INDEX EQUITY FUND CARDARELLI ANGELO		225.176
2362	SSGA WORLD SRI INDEX EQUITY FUND CARDARELLI ANGELO		66.628
1014	ST BEDRIJFSTAKPFD V/H SCHILDERS-AFW- GLASZE CARDARELLI ANGELO		261.764
2740	ST. JOSEPH HEALTH SYSTEM CARDARELLI ANGELO		22.939
380	ST. SPOORWEGPFDS MANDAAT BLACKROCK CARDARELLI ANGELO		50.863
381	ST. SPOORWEGPFDS MANDAAT BLACKROCK CARDARELLI ANGELO		21.467
1699	STAGECOACH GROUP PENSION SCHEME CARDARELLI ANGELO		115.400
3669	STANDARD LIFE GLOBAL EQUITY VALUE FUND CARDARELLI ANGELO		53.500
112	STANDARD LIFE INVESTMENT COMPANY GLOBAL SMALLER COMPANIES FUND CARDARELLI ANGELO		134.000
42	STANDARD LIFE INVESTMENT LIMITED CARDARELLI ANGELO		436.738
80	STANDARD LIFE INVESTMENT LIMITED CARDARELLI ANGELO		2.937.656
3208	STANDARD LIFE INVESTMENTS CARDARELLI ANGELO		2.000
270	STANDARD LIFE INVESTMENTS GLOBAL SICAV CARDARELLI ANGELO		861.000
2013	STANDARD LIFE INVESTMENTS MULTI ASSET CLASS FUND LP CARDARELLI ANGELO		69.000
1557	STANISLAUS COUNTY EMPLOYEES RETIREMENT ASSOCIATION CARDARELLI ANGELO		73.600
346	STANLIB FUNDS LIMITED STANDARD BANK HOUSE CARDARELLI ANGELO		63.159

¹VPC: voto per corrispondenza

ASSEMBLEA ORDINARIA E STRAORDINARIA

8 MAGGIO 2014

Segreteria Societaria - Ufficio Titoli



**Esito della votazione sul punto 9
dell'ordine del giorno (parte ordinaria)**

Nomina del Presidente del Consiglio di Amministrazione

Elenco Favorevoli

SCHEDA	VPC ¹ NOMINATIVO AZIONISTA	DELEGATO	NUMERO DI AZIONI TOTALE
347	STANLIB FUNDS LIMITED STANDARD BANK HOUSE CARDARELLI ANGELO		347.700
2282	STATE BOSTON RETIREMENT SYSTEM CARDARELLI ANGELO		75.128
1851	STATE FARM MUTUAL FUND TRUST, INTERNATIONAL INDEX FUND CARDARELLI ANGELO		49.417
1614	STATE FARM VARIABLE PRODUCT TRUST, INTERNATIONAL EQ INDEX F CARDARELLI ANGELO		60.383
3866	STATE INSURANCE FUND CORPORATION CARDARELLI ANGELO		38.118
2256	STATE OF ALASKA RETIREMENT AND BENEFITS PLANS CARDARELLI ANGELO		225.763
2257	STATE OF ALASKA RETIREMENT AND BENEFITS PLANS CARDARELLI ANGELO		993.600
2258	STATE OF ALASKA RETIREMENT AND BENEFITS PLANS CARDARELLI ANGELO		152.838
2259	STATE OF ALASKA RETIREMENT AND BENEFITS PLANS CARDARELLI ANGELO		77.484
3969	STATE OF CALIFORNIA MASTER TRUST CARDARELLI ANGELO		89.574
1366	STATE OF FLORIDA BIRTH-RELATED NEUROLOGICAL INJURY COMPENSATION CARDARELLI ANGELO	ASSOCIATION	37.118
2291	STATE OF MINNESOTA CARDARELLI ANGELO		615.425
2292	STATE OF MINNESOTA CARDARELLI ANGELO		97.793
2316	STATE OF NEBRASKA CARDARELLI ANGELO		9.577
1560	STATE OF WISCONSIN INVESTMENT BOARD CARDARELLI ANGELO		849.918
1561	STATE OF WISCONSIN INVESTMENT BOARD CARDARELLI ANGELO		81.451
1562	STATE OF WISCONSIN INVESTMENT BOARD CARDARELLI ANGELO		364.700
1563	STATE OF WISCONSIN INVESTMENT BOARD CARDARELLI ANGELO		57.097
1566	STATE OF WISCONSIN INVESTMENT BOARD CARDARELLI ANGELO		831.031
1567	STATE OF WISCONSIN INVESTMENT BOARD CARDARELLI ANGELO		92.337
1570	STATE OF WISCONSIN INVESTMENT BOARD CARDARELLI ANGELO		1.252.556
1571	STATE OF WISCONSIN INVESTMENT BOARD CARDARELLI ANGELO		98.764
3472	STATE OF WYOMING, WYOMING STATE TREASURE CARDARELLI ANGELO		111.507

¹VPC: voto per corrispondenza

ASSEMBLEA ORDINARIA E STRAORDINARIA

8 MAGGIO 2014

Segreteria Societaria - Ufficio Titoli



**Esito della votazione sul punto 9
dell'ordine del giorno (parte ordinaria)**

Nomina del Presidente del Consiglio di Amministrazione

Elenco Favorevoli

SCHEDA	VPC ¹ NOMINATIVO AZIONISTA	DELEGATO	NUMERO DI AZIONI TOTALE
1971	STATE PUBLIC SECTOR SUPERANNUATION SCHEME CARDARELLI ANGELO		71.147
1972	STATE PUBLIC SECTOR SUPERANNUATION SCHEME CARDARELLI ANGELO		28.192
219	STATE STREET BANK S.P.A. CARDARELLI ANGELO		75.171
2012	STATE STREET GLOBAL ADVISORS EXEMPT UNIT TRUST CARDARELLI ANGELO		647.652
2019	STATE STREET GLOBAL ADVISORS EXEMPT UNIT TRUST CARDARELLI ANGELO		27.225
2020	STATE STREET GLOBAL ADVISORS EXEMPT UNIT TRUST CARDARELLI ANGELO		97.335
2021	STATE STREET GLOBAL ADVISORS GROSS ROLL UP UNIT TRUST CARDARELLI ANGELO		65.723
2133	STATE STREET GLOBAL ADVISORS LUXEMBOURG SICAV CARDARELLI ANGELO		14.200
2116	STATE STREET GLOBAL ADVISORS, CAYMAN CARDARELLI ANGELO		966
2377	STATE STREET TRUSTEES LIMITED ATF SWIP CAPITAL TRUST CARDARELLI ANGELO		228.884
3403	STATE SUPER FINANCIAL SERVICES AUSTRALIA LIMITED AS TRUSTEE FOR THE INT EQ SECT TRUST CARDARELLI ANGELO		49.068
116	STATE TEACHERS RETIREMENT SYSTEM OF OHIO CARDARELLI ANGELO		1.334.331
3801	STAUBLI 50 50 CREDIT MUTUEL FCPE CARDARELLI ANGELO		3.000
3800	STAUBLI 80 20 CREDIT MUTUEL FCPE CARDARELLI ANGELO		4.000
3666	STEADYHAND GLOBAL EQUITY FUND CARDARELLI ANGELO		59.502
388	STG BEDRIJFSTAKPFDS V H CARDARELLI ANGELO		22.400
391	STG BPF VD DETAILHANDEL MND BLACKROCK MSCI EMEA CARDARELLI ANGELO		625.722
383	STG PFDS AHOLD CARDARELLI ANGELO		137.517
378	STG PFDS CORP EXPRESS MANDAAT ALLIANCE CAPITA CARDARELLI ANGELO		15.894
382	STG PFDS V.D. GRAFISCHE CARDARELLI ANGELO		460.661
2962	STICHG BEHER BEROEPVR MGR CARDARELLI ANGELO		146.731
3052	STICHTING BEDRIJFSPENSIOENFONDS CARDARELLI ANGELO		35.400
2964	STICHTING BEDRIJFSTAKPENSIOENFOND Handel CARDARELLI ANGELO		12.272

¹VPC: voto per corrispondenza

ASSEMBLEA ORDINARIA E STRAORDINARIA

8 MAGGIO 2014

Segreteria Societaria - Ufficio Titoli



**Esito della votazione sul punto 9
dell'ordine del giorno (parte ordinaria)**

Nomina del Presidente del Consiglio di Amministrazione

Elenco Favorevoli

SCHEDA	VPC ¹ NOMINATIVO AZIONISTA	DELEGATO	NUMERO DI AZIONI TOTALE
384	STICHTING BEWAARDER ING MANDAATEDINBURGH CARDARELLI ANGELO		88.941
385	STICHTING BEWAARDER ING MULTIMANAGER GLOBAL EQUITY FUND CARDARELLI ANGELO		39.684
377	STICHTING BEWAARDER INTERPOLIS PENSIOENEN BELEGGINGSPOLS CARDARELLI ANGELO		131.062
683	STICHTING CZ FUND DEPOSITARY CARDARELLI ANGELO		40.590
622	STICHTING DEPOSITARY APG DEVELOPED MARKETS EQUITY POOL CARDARELLI ANGELO		525.424
623	STICHTING DEPOSITARY APG DEVELOPED MARKETS EQUITY POOL CARDARELLI ANGELO		348.823
624	STICHTING DEPOSITARY APG DEVELOPED MARKETS EQUITY POOL CARDARELLI ANGELO		2.626.477
625	STICHTING DEPOSITARY APG DEVELOPED MARKETS EQUITY POOL CARDARELLI ANGELO		684.019
627	STICHTING DEPOSITARY APG DEVELOPED MARKETS EQUITY POOL CARDARELLI ANGELO		456.994
1004	STICHTING DOW PENSIOENFONDS . CARDARELLI ANGELO		180.500
1822	STICHTING F AND C MULTI MANAGER EUROPEAN EQUITY ACTIVE CARDARELLI ANGELO		106.258
1824	STICHTING F AND C WERELDWIJD ENHANCED AANDELENFONDS CARDARELLI ANGELO		10.615
2915	STICHTING INSTITUUT GAK CARDARELLI ANGELO		11.875
1012	STICHTING MARS PENSIOENFONDS CARDARELLI ANGELO		55.324
27	STICHTING MN SERVICES AANDELENFONDS EUROPA CARDARELLI ANGELO		156.542
79	STICHTING MN SERVICES EUROPE EX UK EQUITY FUND CARDARELLI ANGELO		33.796
2959	STICHTING PENSIOENFONDS AKZO NOBEL CARDARELLI ANGELO		103.617
2967	STICHTING PENSIOENFONDS CAMPINA CARDARELLI ANGELO		28.773
387	STICHTING PENSIOENFONDS CARIBISCH CARDARELLI ANGELO		6.971
379	STICHTING PENSIOENFONDS ELSEVIER CARDARELLI ANGELO		24.800
1013	STICHTING PENSIOENFONDS HORECA & CATERING CARDARELLI ANGELO		196.716
2950	STICHTING PENSIOENFONDS IBM NEDERL. CARDARELLI ANGELO		45.815
2969	STICHTING PENSIOENFONDS ING (PFI) CARDARELLI ANGELO		95.293

¹VPC: voto per corrispondenza

ASSEMBLEA ORDINARIA E STRAORDINARIA

8 MAGGIO 2014

Segreteria Societaria - Ufficio Titoli



**Esito della votazione sul punto 9
dell'ordine del giorno (parte ordinaria)**

Nomina del Presidente del Consiglio di Amministrazione

Elenco Favorevoli

SCHEDA	VPC ¹ NOMINATIVO AZIONISTA	DELEGATO	NUMERO DI AZIONI TOTALE
41	STICHTING PENSIOENFONDS METAAL EN TECHNIEK CARDARELLI ANGELO		1.061.941
2945	STICHTING PENSIOENFONDS SAGITTARIUS CARDARELLI ANGELO		100.643
2968	STICHTING PENSIOENFONDS SARA LEE NEDERLAND CARDARELLI ANGELO		77.497
1015	STICHTING PENSIOENFONDS UWV . CARDARELLI ANGELO		183.405
1008	STICHTING PENSIOENFONDS VAN DE ABN AMBRO BANK N.V. CARDARELLI ANGELO		437.175
1009	STICHTING PENSIOENFONDS VAN DE ABN AMBRO BANK N.V. CARDARELLI ANGELO		324.369
1010	STICHTING PENSIOENFONDS VAN DE ABN AMBRO BANK N.V. CARDARELLI ANGELO		494.250
1011	STICHTING PENSIOENFONDS VAN DE ABN AMBRO BANK N.V. CARDARELLI ANGELO		297.324
2944	STICHTING PENSIOENFONDS VAN DE METALEKTR CARDARELLI ANGELO		293.917
2946	STICHTING PENSIOENFONDS VAN DE METALEKTR CARDARELLI ANGELO		383.985
2947	STICHTING PENSIOENFONDS VAN DE METALEKTR CARDARELLI ANGELO		409.010
2948	STICHTING PENSIOENFONDS VAN DE METALEKTR CARDARELLI ANGELO		458.859
3983	STICHTING PENSIOENFONDS VOOR HUISARTSEN CARDARELLI ANGELO		83.760
3517	STICHTING PENSIOENFONDS VOPAK CARDARELLI ANGELO		50.853
390	STICHTING PFDS VOOR DE TANDTECHNIEK CARDARELLI ANGELO		24.234
77	STICHTING PGGM DEPOSITARY CARDARELLI ANGELO		1.998.246
82	STICHTING PGGM DEPOSITARY CARDARELLI ANGELO		1.832.430
1880	STICHTING PHILIPS PENSIOENFONDS CARDARELLI ANGELO		453.030
1020	STICHTING RABOBANK PENSIOENFONDS CARDARELLI ANGELO		143.147
1021	STICHTING RABOBANK PENSIOENFONDS CARDARELLI ANGELO		133.876
1022	STICHTING RABOBANK PENSIOENFONDS CARDARELLI ANGELO		629.022
3505	STICHTING SHELL PENSIOENFONDS CARDARELLI ANGELO		598.405
3511	STICHTING SHELL PENSIOENFONDS CARDARELLI ANGELO		25.474

¹VPC: voto per corrispondenza

ASSEMBLEA ORDINARIA E STRAORDINARIA

8 MAGGIO 2014

Segreteria Societaria - Ufficio Titoli



**Esito della votazione sul punto 9
dell'ordine del giorno (parte ordinaria)**

Nomina del Presidente del Consiglio di Amministrazione

Elenco Favorevoli

SCHEDA	VPC ¹ NOMINATIVO AZIONISTA	DELEGATO	NUMERO DI AZIONI TOTALE
1823	STICHTING TRUST F AND C UNHEDGE CARDARELLI ANGELO		63.549
2806	STRATEGIC INV.MANAGEMENT INT.EQUITY CARDARELLI ANGELO		18.430
395	STRUCTURA - SMART EURO EQUITIES CARDARELLI ANGELO		46.301
394	STRUCTURA-ASYMMETRY EUROPE EQUITIES CARDARELLI ANGELO		15.724
2022	SUNSUPER SUPERANNUATION FUND CARDARELLI ANGELO		473.424
3390	SUPER FUNDS MANAG CORP SOUTH AUSTRALIA CARDARELLI ANGELO		469.465
3404	SUPER FUNDS MANAG CORP SOUTH AUSTRALIA CARDARELLI ANGELO		78.800
3362	SWISS REINSURANCE COMPANY LTD CARDARELLI ANGELO		473.404
1626	SYLVAN PARTNERS, LLC CARDARELLI ANGELO		9.053
366	SYNGENTA UK PENSION FUND EUROPEAN REGIONAL CENTRE CARDARELLI ANGELO		57.100
2963	SYNTRUS ACHMEA MULTI MANAGER POOL EUROPE CARDARELLI ANGELO		48.363
2949	Staffordshire County Council Pension CARDARELLI ANGELO		388.100
2794	States of Jersey Common Investment Fund CARDARELLI ANGELO		38.329
3940	Stichting Dela Depositary and Management CARDARELLI ANGELO		156.831
2957	Strathclyde Pension Fund CARDARELLI ANGELO		1.191.794
3633	T ROWE CONCENTRATED INTERNAT EQUITY FUND CARDARELLI ANGELO		80.162
3384	T ROWE PRICE EQUITY INCOME FUND CARDARELLI ANGELO		2.500.000
3386	T ROWE PRICE EQUITY INCOME PORTFOLIO CARDARELLI ANGELO		105.363
3590	T ROWE PRICE GLOBAL ALLOCATION FUND INC CARDARELLI ANGELO		377
3591	T ROWE PRICE GLOBAL ALLOCATION FUND INC CARDARELLI ANGELO		1.174
3592	T ROWE PRICE GLOBAL ALLOCATION FUND INC CARDARELLI ANGELO		2.889
3593	T ROWE PRICE GLOBAL ALLOCATION FUND INC CARDARELLI ANGELO		410
3594	T ROWE PRICE GLOBAL ALLOCATION FUND INC CARDARELLI ANGELO		1.543

¹VPC: voto per corrispondenza

ASSEMBLEA ORDINARIA E STRAORDINARIA

8 MAGGIO 2014

Segreteria Societaria - Ufficio Titoli



**Esito della votazione sul punto 9
dell'ordine del giorno (parte ordinaria)**

Nomina del Presidente del Consiglio di Amministrazione

Elenco Favorevoli

SCHEDA	VPC ¹ NOMINATIVO AZIONISTA	DELEGATO	NUMERO DI AZIONI TOTALE
3616	T ROWE PRICE INSTIT COMMON TRUST FUND CARDARELLI ANGELO		150.652
3435	T ROWE PRICE INTERNATIONAL EQUITY INDEX CARDARELLI ANGELO		91.527
3610	T ROWE PRICE INTERNATONAL VALUE EQUITY CARDARELLI ANGELO		442.799
3609	T ROWE PRICE INTL CORE EQUITY TRUST CARDARELLI ANGELO		188.134
3387	T ROWE PRICE NEW ERA FUND INC CARDARELLI ANGELO		2.820.067
3601	T ROWE PRICE REAL ASSETS FUND INC CARDARELLI ANGELO		836.634
3611	T ROWE PRICE REAL ASSETS TRUST I CARDARELLI ANGELO		76.607
3612	T ROWE PRICE US VALUE EQUITY TRUST CARDARELLI ANGELO		400.838
3379	T ROWE PRICE VALUE FUND INC CARDARELLI ANGELO		4.348.478
3690	T U UNIT TRUST CARDARELLI ANGELO		94.670
3460	T. ROWE PERSONAL STRATEGY BALANCED PORTF CARDARELLI ANGELO		14.349
3251	T. ROWE PRICE FUNDS SICAV CARDARELLI ANGELO		4.673
3266	T. ROWE PRICE FUNDS SICAV CARDARELLI ANGELO		143.530
3268	T. ROWE PRICE FUNDS SICAV CARDARELLI ANGELO		236.625
3271	T. ROWE PRICE FUNDS SICAV CARDARELLI ANGELO		11.052
3459	T. ROWE PRICE INT INC. EUROPEAN STOCK FU CARDARELLI ANGELO		1.289.269
3455	T. ROWE PRICE INTERNAT GROWTH & INCOME F CARDARELLI ANGELO		5.311.075
3447	T. ROWE PRICE OVERSEAS STOCK FUND CARDARELLI ANGELO		2.020.039
3458	T. ROWE PRICE BALANCED FUND INC CARDARELLI ANGELO		320.208
3461	T. ROWE PRICE PERSONAL STRATEGY BALANCED CARDARELLI ANGELO		152.148
3456	T. ROWE PRICE PERSONAL STRATEGY GROWTH FU CARDARELLI ANGELO		147.447
3457	T. ROWE PRICE PERSONAL STRATEGY INCOME FU CARDARELLI ANGELO		69.368
3597	T. ROWE PRICE RETIREMENT DATE TRUST CARDARELLI ANGELO		41.966

¹VPC: voto per corrispondenza

ASSEMBLEA ORDINARIA E STRAORDINARIA

8 MAGGIO 2014

Segreteria Societaria - Ufficio Titoli



**Esito della votazione sul punto 9
dell'ordine del giorno (parte ordinaria)**

Nomina del Presidente del Consiglio di Amministrazione

Elenco Favorevoli

SCHEDA	VPC ¹ NOMINATIVO AZIONISTA	DELEGATO	NUMERO DI AZIONI TOTALE
3605	T.ROWE PRICE RETIREMENT DATE TRUST CARDARELLI ANGELO		240.260
3606	T.ROWE PRICE RETIREMENT DATE TRUST CARDARELLI ANGELO		95.604
2840	TANYA AND CHARLES BRANDES FOUNDATION CARDARELLI ANGELO		9.800
23	TBC GLOBAL EQUITY ALLOCATION LONG/SHORT FUND LP CARDARELLI ANGELO		6.190
1578	TD EMERALD INTERNATIONAL EQUITYINDEX FUND CARDARELLI ANGELO		505.546
1428	TD EUROPEAN INDEX FUND . CARDARELLI ANGELO		22.360
1582	TD INTERNATIONAL GROWTH FUND CARDARELLI ANGELO		421.474
1583	TD INTERNATIONAL INDEX FUND CARDARELLI ANGELO		58.883
1429	TD PRIVATE INTERNATIONAL STOCK FUND CARDARELLI ANGELO		968.100
1579	TD STRATEGIC YIELD FUND CARDARELLI ANGELO		65.000
273	TDX INDEPENDENCE 2010 EXCHANGETRADED FUND CARDARELLI ANGELO		231
221	TDX INDEPENDENCE 2020 EXCHANGETRADED FUND CARDARELLI ANGELO		1.409
275	TDX INDEPENDENCE 2040 EXCHANGETRADED FUND CARDARELLI ANGELO		3.030
276	TDX INDEPENDENCE INTARGET EXCHANGEDTRADED FUND CARDARELLI ANGELO		414
2031	TEACHER RETIREMENT SYSTEM OF TEXAS CARDARELLI ANGELO		207.403
2032	TEACHER RETIREMENT SYSTEM OF TEXAS CARDARELLI ANGELO		477.719
2350	TEACHER RETIREMENT SYSTEM OF TEXAS CARDARELLI ANGELO		2.467.973
2351	TEACHER RETIREMENT SYSTEM OF TEXAS CARDARELLI ANGELO		5.019
1460	TEACHERS' RETIREMENT ALLOWANCESFUND CARDARELLI ANGELO		79.632
1552	TEACHERS' RETIREMENT SYSTEM OF LOUISIANA CARDARELLI ANGELO		140.200
1615	TEACHERS' RETIREMENT SYSTEM OF THE STATE OF ILLINOIS CARDARELLI ANGELO		10.624
1616	TEACHERS' RETIREMENT SYSTEM OF THE STATE OF ILLINOIS CARDARELLI ANGELO		3.206
2224	TEACHERS' RETIREMENT SYSTEM OF THE STATE OF ILLINOIS CARDARELLI ANGELO		7.649

¹VPC: voto per corrispondenza

ASSEMBLEA ORDINARIA E STRAORDINARIA

8 MAGGIO 2014

Segreteria Societaria - Ufficio Titoli



**Esito della votazione sul punto 9
dell'ordine del giorno (parte ordinaria)**

Nomina del Presidente del Consiglio di Amministrazione

Elenco Favorevoli

SCHEDA	VPC ¹ NOMINATIVO AZIONISTA	DELEGATO	NUMERO DI AZIONI TOTALE
2225	TEACHERS' RETIREMENT SYSTEM OF THE STATE OF ILLINOIS CARDARELLI ANGELO		3.725
1466	TELEDYNE TECHNOLOGIES INC DEFINED BENEFIT MASTER TRUST CARDARELLI ANGELO		7.176
225	TELSTRA SUPERANNUATION SCHEME CARDARELLI ANGELO		46.819
226	TELSTRA SUPERANNUATION SCHEME CARDARELLI ANGELO		210.076
375	TELSTRA SUPERANNUATION SCHEME CARDARELLI ANGELO		92.496
3957	TEMPLETON EX-JAPAN GLOBAL EQUITY FUND LT CARDARELLI ANGELO		7.350
3971	TEMPLETON FOREIGN FUND CARDARELLI ANGELO		3.710.120
3964	TEMPLETON GLOBAL EQUITY TRUST CARDARELLI ANGELO		355.936
3961	TEMPLETON GLOBAL GROWTH FUND LIMITED CARDARELLI ANGELO		116.123
257	TEMPLETON GLOBAL INCOME FUND CARDARELLI ANGELO		62.722
253	TEMPLETON GLOBAL INVESTMENT TRUST-TEMPLETON GLOBAL BALANCED FUND CARDARELLI ANGELO		1.004.000
3972	TEMPLETON GLOBAL OPPORTUNITIES TRUST CARDARELLI ANGELO		253.461
3960	TEMPLETON GLOBAL STOCK TRUST CARDARELLI ANGELO		126.689
3962	TEMPLETON GLOBAL TRUST FUND CARDARELLI ANGELO		116.531
3956	TEMPLETON GROWTH FUND II LIMITED CARDARELLI ANGELO		9.097
3986	TEMPLETON GROWTH FUND INC. CARDARELLI ANGELO		6.671.477
325	TEMPLETON GROWTH FUND ISS 88 FRANKLIN TEMPLETON CARDARELLI ANGELO		92.923
3968	TEMPLETON GROWTH FUND, LTD. CARDARELLI ANGELO		638.150
3973	TEMPLETON INSTITUTIONAL FUNDS - FOREIGN CARDARELLI ANGELO		3.244.373
3978	TEMPLETON INSTITUTIONAL FUNDS - GLOBAL E CARDARELLI ANGELO		272.394
3965	TEMPLETON INTERNATIONAL EQUITY TRUST CARDARELLI ANGELO		220.979
3996	TEMPLETON INTERNATIONAL FOREIGN FUND CARDARELLI ANGELO		560.888
3967	TEMPLETON INTERNATIONAL STOCK FUND CARDARELLI ANGELO		421.942

¹VPC: voto per corrispondenza

ASSEMBLEA ORDINARIA E STRAORDINARIA

8 MAGGIO 2014

Segreteria Societaria - Ufficio Titoli



**Esito della votazione sul punto 9
dell'ordine del giorno (parte ordinaria)**

Nomina del Presidente del Consiglio di Amministrazione

Elenco Favorevoli

SCHEDA	VPC ¹ NOMINATIVO AZIONISTA	DELEGATO	NUMERO DI AZIONI TOTALE
3966	TEMPLETON INTERNATIONAL STOCK TRUST. CARDARELLI ANGELO		190.466
3958	TEMPLETON MASTER TRUST - SERIES 1 CARDARELLI ANGELO		125.121
3959	TEMPLETON MASTER TRUST - SERIES 2 CARDARELLI ANGELO		27.821
3979	TEMPLETON NVIT INTERNATIONAL VALUE FUND CARDARELLI ANGELO		132.759
3970	TEMPLETON WORLD FUND CARDARELLI ANGELO		3.012.245
2822	TENNESSE CONSOLIDATED RETIREMENT SYSTEM CARDARELLI ANGELO		57.316
1456	TEXAS EDUCATION AGENCY . CARDARELLI ANGELO		721.710
1484	TEXTRON INC. MASTER TRUST CARDARELLI ANGELO		123.053
3508	TFL PENSION FUND CARDARELLI ANGELO		422.432
1757	THE ABERDEEN DELAWARE BUSINESS TRUST CARDARELLI ANGELO		156.800
1758	THE ABERDEEN DELAWARE BUSINESS TRUST CARDARELLI ANGELO		1.499.500
1759	THE ABERDEEN DELAWARE BUSINESS TRUST CARDARELLI ANGELO		97.900
1760	THE ABERDEEN DELAWARE BUSINESS TRUST CARDARELLI ANGELO		148.800
1761	THE ABERDEEN DELAWARE BUSINESS TRUST CARDARELLI ANGELO		760.200
1717	THE ALLIANCEBERNSTEIN POOLING PTF - ALLIANCEB VOL MNGM PTF CARDARELLI ANGELO		77.296
1716	THE ALLIANCEBERNSTEIN POOLING PTF-ALLIANCEBR MULTASS REAL RTP CARDARELLI ANGELO		177.912
1603	THE ALPHAGEN CAPELLA FUND LIMITED CARDARELLI ANGELO		14.802
2317	THE AMERICAN NATIONAL RED CROSS CARDARELLI ANGELO		53.429
286	THE BANK OF KOREA CARDARELLI ANGELO		103.470
617	THE BANK OF KOREA CARDARELLI ANGELO		21.094
618	THE BANK OF KOREA CARDARELLI ANGELO		92.000
619	THE BANK OF KOREA CARDARELLI ANGELO		95.801
3519	THE BARCLAYS BANK UK RETIREMENT FUND CARDARELLI ANGELO		162.358

¹VPC: voto per corrispondenza

ASSEMBLEA ORDINARIA E STRAORDINARIA

8 MAGGIO 2014

Segreteria Societaria - Ufficio Titoli



**Esito della votazione sul punto 9
dell'ordine del giorno (parte ordinaria)**

Nomina del Presidente del Consiglio di Amministrazione

Elenco Favorevoli

SCHEDA	VPC ¹ NOMINATIVO AZIONISTA	DELEGATO	NUMERO DI AZIONI TOTALE
3721	THE BARING GLOBAL OPPORTUN UMBRELLA CARDARELLI ANGELO		7.169
1337	THE BOARD OF PENSIONS OF THE PRESBYTERIAN CHURCH CARDARELLI ANGELO		175.150
3389	THE BOEING COMPANY EMPLOYEE RETIREMENT P CARDARELLI ANGELO		361.195
3391	THE BOEING COMPANY EMPLOYEE RETIREMENT P CARDARELLI ANGELO		16.831
3407	THE BOEING COMPANY EMPLOYEE RETIREMENT PLANS MASTER TRUST CARDARELLI ANGELO		533.757
2688	THE CALIFORNIA WELLNESS FOUNDATION CARDARELLI ANGELO		38.942
1358	THE CANADA LIFE ASSURANCE COMPANY CARDARELLI ANGELO		63.478
1359	THE CANADA LIFE ASSURANCE COMPANY CARDARELLI ANGELO		32.975
1362	THE CANADA LIFE ASSURANCE COMPANY CARDARELLI ANGELO		17.969
1368	THE CANADIAN MEDICAL PROTECTIVE ASSOCIATION CARDARELLI ANGELO		10.399
1409	THE CHRYSLER CANADA INC.CANADIAN MASTER TRUST FUND CARDARELLI ANGELO		81.624
1348	THE CLEVELAND CLINIC FOUNDATION CARDARELLI ANGELO		14.237
2096	THE DIVERSIFIED CHARITY FUND CARDARELLI ANGELO		11.307
1306	THE DUN AND BRADSTREET CORP DEFINED BENEFIT GROUP TRUST CARDARELLI ANGELO		11.872
3421	THE EUROPEAN INVESTMENT TRUST PLC CARDARELLI ANGELO		663.224
1830	THE GABELLI GLOBAL UTILITY & INCOME TRUST CARDARELLI ANGELO		1.000
1651	THE GE UK PENSION COMMON INVESTMENT FUND CARDARELLI ANGELO		607.426
1834	THE GENERAL MOTORS CANAD RETIREMENT PROGR FOR SALARIED EMPL CARDARELLI ANGELO		20.600
1833	THE GENERAL MOTORS CANADIAN HOURLY-RATE EMPL PENSION PLAN CARDARELLI ANGELO		76.537
4050	THE GREAT-WEST LIFE ASSURANCE COMPAN CARDARELLI ANGELO		27.084
1385	THE GREAT-WEST LIFE ASSURANCE COMPANY CARDARELLI ANGELO		14.381
3622	THE HARTFORD DIVERSIFIED INTERNATIONAL FUND CARDARELLI ANGELO		2.546
3621	THE HARTFORD INTERNATIONAL VALUE FUND CARDARELLI ANGELO		90.245

¹VPC: voto per corrispondenza

ASSEMBLEA ORDINARIA E STRAORDINARIA

8 MAGGIO 2014

Segreteria Societaria - Ufficio Titoli



**Esito della votazione sul punto 9
dell'ordine del giorno (parte ordinaria)**

Nomina del Presidente del Consiglio di Amministrazione

Elenco Favorevoli

SCHEDA	VPC ¹ NOMINATIVO AZIONISTA	DELEGATO	NUMERO DI AZIONI TOTALE
2887	THE HENRY SMITH CHARITY	CARDARELLI ANGELO	96.803
3045	THE HONGKONG SHNGHAI BANK.CORPseul branc	CARDARELLI ANGELO	26.927
3046	THE HONGKONG SHNGHAI BANK.CORPseul branc	CARDARELLI ANGELO	9.219
3382	THE INVESTMENT COMPANY OF AMERICA	CARDARELLI ANGELO	14.657.000
3647	THE KATHERINE MOORE REVOCABLE TRUST	CARDARELLI ANGELO	6.376
2882	THE LEVERHULME TRUST	CARDARELLI ANGELO	14.009
3048	THE MANUFACTURERS LIFE INSURANCE COMPANY	CARDARELLI ANGELO	58.137
1763	THE MASTER TR BK OF JP LTD ATF INVESCO DEV COUNT EQ INDEX M F	CARDARELLI ANGELO	257
3488	THE MASTER TRUST BANK OF JAPAN LTD	CARDARELLI ANGELO	2.425.566
3489	THE MASTER TRUST BANK OF JAPAN LTD	CARDARELLI ANGELO	2.449.557
3525	THE MASTER TRUST BANK OF JAPAN LTD	CARDARELLI ANGELO	2.400.763
3579	THE MASTER TRUST BANK OF JAPAN LTD	CARDARELLI ANGELO	803.500
2977	THE MASTER TRUST BANK OF JAPAN LTD	CARDARELLI ANGELO	314.817
2992	THE MASTER TRUST BANK OF JAPAN LTD	CARDARELLI ANGELO	85.837
2995	THE MASTER TRUST BANK OF JAPAN LTD	CARDARELLI ANGELO	170.100
2996	THE MASTER TRUST BANK OF JAPAN LTD	CARDARELLI ANGELO	54.965
2997	THE MASTER TRUST BANK OF JAPAN LTD	CARDARELLI ANGELO	3.653
2998	THE MASTER TRUST BANK OF JAPAN LTD	CARDARELLI ANGELO	33.339
3002	THE MASTER TRUST BANK OF JAPAN LTD	CARDARELLI ANGELO	911.800
3009	THE MASTER TRUST BANK OF JAPAN LTD	CARDARELLI ANGELO	183.900
3016	THE MASTER TRUST BANK OF JAPAN LTD	CARDARELLI ANGELO	18.464
3029	THE MASTER TRUST BANK OF JAPAN LTD	CARDARELLI ANGELO	24.947
3704	THE MASTER TRUST BANK OF JAPAN LTD	CARDARELLI ANGELO	292.200

¹VPC: voto per corrispondenza

ASSEMBLEA ORDINARIA E STRAORDINARIA

8 MAGGIO 2014

Segreteria Societaria - Ufficio Titoli



**Esito della votazione sul punto 9
dell'ordine del giorno (parte ordinaria)**

Nomina del Presidente del Consiglio di Amministrazione

Elenco Favorevoli

SCHEDA	VPC ¹ NOMINATIVO AZIONISTA	DELEGATO	NUMERO DI AZIONI TOTALE
3490	THE MASTER TRUST BANK OF JAPAN, LTD AS TRUSTEE FOR MUTB400045796 CARDARELLI ANGELO		2.430.955
3520	THE MASTER TRUST BANK OF JAPAN, LTD. AS TRUSTEE FOR MUTB400045792 CARDARELLI ANGELO		2.464.524
1750	THE MASTER TRUST BK OF JP LTD ATF FS INT EQUITY MOTHER FUND CARDARELLI ANGELO		222.100
1731	THE MASTER TRUST BK OF JP LTD: HITACHI FOREIGN EQ INDEX MF CARDARELLI ANGELO		48.947
676	THE MEDICAL CENTRE INSURANCE COMPANY LTD. CARDARELLI ANGELO		41.611
3685	THE METHODIST CHURCH IN IRELAND EQ FUND CARDARELLI ANGELO		20.000
1608	THE METHODIST HOSPITAL CARDARELLI ANGELO		50.094
1609	THE METHODIST HOSPITAL CARDARELLI ANGELO		58.924
3698	THE NATIONAL BANK OF KAZAKISTAN CARDARELLI ANGELO		60.278
3935	THE NEW YORK TIMES CO. PENSION TRUST CARDARELLI ANGELO		17.497
3515	THE NFU TRUST STAFFPENSION SCHEME CARDARELLI ANGELO		10.000
68	THE NOMURA TRUST AND BANKING CO LTD CARDARELLI ANGELO		63.156
70	THE NOMURA TRUST AND BANKING CO LTD CARDARELLI ANGELO		1.420
2582	THE NOMURA TRUST BANKING CO. LTD RE NIKKO G. HIGH INCOME E. CARDARELLI ANGELO		73.778
2689	THE NORTH.TRUST C, SUB-ADV COLLECT FUNDS CARDARELLI ANGELO		29.900
4038	THE NORTH.TRUST C, SUB-ADV COLLECT FUNDS CARDARELLI ANGELO		25.525
3727	THE NWB AS RBS JUPITER EURO INCOME FUND CARDARELLI ANGELO		84.662
620	THE PASSIVE GLOBAL SHARE TRUST CARDARELLI ANGELO		151.665
1762	THE PENSION FUND OF SONY CARDARELLI ANGELO		8.652
1433	THE PENSION FUND SOCIETY OF THETORONTO-DOMINION BANK CARDARELLI ANGELO		135.631
1412	THE PENSION PLAN FOR EMPLOYEES OF MARINE ATLANTIC INC. CARDARELLI ANGELO		29.294
1933	THE PHILLIPS 66 UK PENSION PLAN CARDARELLI ANGELO		17.942
3997	THE PROV TREAS OF P PRINCE EDW ISL CARDARELLI ANGELO		87.050

¹VPC: voto per corrispondenza

ASSEMBLEA ORDINARIA E STRAORDINARIA

8 MAGGIO 2014

Segreteria Societaria - Ufficio Titoli



**Esito della votazione sul punto 9
dell'ordine del giorno (parte ordinaria)**

Nomina del Presidente del Consiglio di Amministrazione

Elenco Favorevoli

SCHEDA	VPC ¹ NOMINATIVO AZIONISTA	DELEGATO	NUMERO DI AZIONI TOTALE
1895	THE PRUDENTIAL INSURANCE COMPANY OF AMERICA CARDARELLI ANGELO		54.442
1896	THE PRUDENTIAL INSURANCE COMPANY OF AMERICA CARDARELLI ANGELO		106.164
2107	THE PRUDENTIAL INSURANCE COMPANY OF AMERICA CARDARELLI ANGELO		63.925
262	THE PRUDENTIAL INVESTMENT PORTFOLIOS INCDRYDEN ACTIVE ALLOCATION CARDARELLI ANGELO		4.037
252	THE PRUDENTIAL SERIES FUND GLOBAL PORTFOLIO CARDARELLI ANGELO		70.800
261	THE PRUDENTIAL SERIES FUND INC CONSERVATIVE BALANCED PORTFOLIO CARDARELLI ANGELO		24.463
260	THE PRUDENTIAL SERIES FUND INC-FLEXIBLE MANAGED PORTFOLIO CARDARELLI ANGELO		22.763
3120	THE RBS AS DEPOSITARY FOR ABERDEEN CARDARELLI ANGELO		665.000
3121	THE RBS AS DEPOSITARY FOR ABERDEEN CARDARELLI ANGELO		402.600
3122	THE RBS AS DEPOSITARY FOR ABERDEEN CARDARELLI ANGELO		397.000
3123	THE RBS AS DEPOSITARY FOR ABERDEEN CARDARELLI ANGELO		308.900
3118	THE RBS AS DEPOSITARY FOR ABERDEEN INVESTMENT FUNDS ICVC CARDARELLI ANGELO		158.000
1806	THE REGENTS OF THE UNIVERSITY OF CALIFORNIA CARDARELLI ANGELO		7.070
1807	THE REGENTS OF THE UNIVERSITY OF CALIFORNIA CARDARELLI ANGELO		107.040
2281	THE REGENTS OF THE UNIVERSITY OF CALIFORNIA CARDARELLI ANGELO		1.023.545
2900	THE REPRESENTATIVE CHURCH BODY CARDARELLI ANGELO		9.217
2901	THE REPRESENTATIVE CHURCH BODY CARDARELLI ANGELO		38.296
2217	THE RETIREMENT ANN PL FOR EMPL OF THE ARMY&AIR FORCE EX SERV CARDARELLI ANGELO		104.618
2318	THE RETIREMENT SYSTEM OF THE AMERICAN NATIONAL RED CROSS CARDARELLI ANGELO		66.546
669	THE ROYAL BANK OF SCOTLAND GROUP PENSION FUND CARDARELLI ANGELO		754.802
670	THE ROYAL BANK OF SCOTLAND GROUP PENSION FUND CARDARELLI ANGELO		776.950
316	THE ROYAL BANK OF SCOTLAND PLC AS TRUSTEE OF BLACKROCK WORLDRESOURCES INCOME FU CARDARELLI ANGELO		14.075
680	THE SISTERS OF THE THIRD ORD OFST FRANCIS EMP PEN PLAN CARDARELLI ANGELO		42.146

¹VPC: voto per corrispondenza

ASSEMBLEA ORDINARIA E STRAORDINARIA

8 MAGGIO 2014

Segreteria Societaria - Ufficio Titoli



**Esito della votazione sul punto 9
dell'ordine del giorno (parte ordinaria)**

Nomina del Presidente del Consiglio di Amministrazione

Elenco Favorevoli

SCHEDA	VPC ¹ NOMINATIVO AZIONISTA	DELEGATO	NUMERO DI AZIONI TOTALE
1410	THE STATE OF CONNECTICUT ACTINGTHROUGH ITS TREASURER CARDARELLI ANGELO		434.676
1415	THE STATE OF CONNECTICUT ACTINGTHROUGH ITS TREASURER CARDARELLI ANGELO		418.511
1693	THE STATE OF NEVADA CARDARELLI ANGELO		1.206
1694	THE STATE OF NEVADA CARDARELLI ANGELO		2.152
1695	THE STATE OF NEVADA CARDARELLI ANGELO		520
1696	THE STATE OF NEVADA CARDARELLI ANGELO		1.624
328	THE TARGET PORTFOLIO TRUST INTERNATIONAL EQUITY PORTFOLIOTFOLIO CARDARELLI ANGELO		104.300
3728	THE TAYSIDE SUPERANNUATION FUND CARDARELLI ANGELO		123.270
1382	THE TD BANK PENSION PLAN FOR FORMER EMPLOYEES OF THE CT GROUP CARDARELLI ANGELO		8.063
40	THE TRUSTEES OF THE STANDARD LIFE ASSURANCE COMPANY STAFF PENSION SCHEME CARDARELLI ANGELO		296.000
3668	THE UNITED CHURCH OF CANADA PENSION PLAN CARDARELLI ANGELO		22.800
2325	THE UNIVERSAL INST F INC - GLOBAL TACT ASSET ALL PTF CARDARELLI ANGELO		2.182
2066	THE WELLINGTON TR CO NAT ASS MULT COLLECTIVE INV F TRUST II CARDARELLI ANGELO		13.968
2067	THE WELLINGTON TR CO NAT ASS MULT COLLECTIVE INV F TRUST II CARDARELLI ANGELO		22.772
2068	THE WELLINGTON TR CO NAT ASS MULT COLLECTIVE INV F TRUST II CARDARELLI ANGELO		32.962
2069	THE WELLINGTON TR CO NAT ASS MULT COLLECTIVE INV F TRUST II CARDARELLI ANGELO		27.192
2339	THE WELLINGTON TR CO NAT ASS MULT COM ALPHA STRATEGIES PTF CARDARELLI ANGELO		64.720
2064	THE WELLINGTON TR COM NATIONAL ASS MULT COLLECT INV F TRUST CARDARELLI ANGELO		9.731
2370	THE WELLINGTON TR COM NATIONAL ASS MULT COLLECT INV F TRUST CARDARELLI ANGELO		105.077
2751	THOMAS WHITE INTERNATIONAL FUND CARDARELLI ANGELO		229.800
1745	THORNBURG STRATEGIC INCOME FUND CARDARELLI ANGELO		147.400
107	THREADNEEDLE (LUX CARDARELLI ANGELO		6.885
2197	THRIFT SAVINGS PLAN CARDARELLI ANGELO		6.444.120

¹VPC: voto per corrispondenza

ASSEMBLEA ORDINARIA E STRAORDINARIA

8 MAGGIO 2014

Segreteria Societaria - Ufficio Titoli



**Esito della votazione sul punto 9
dell'ordine del giorno (parte ordinaria)**

Nomina del Presidente del Consiglio di Amministrazione

Elenco Favorevoli

SCHEDA	VPC ¹ NOMINATIVO AZIONISTA	DELEGATO	NUMERO DI AZIONI TOTALE
1980	THRIVENT PARTNER WORLDWIDE ALLOCATION FUND CARDARELLI ANGELO		226.600
1981	THRIVENT PARTNER WORLDWIDE ALLOCATION PORTFOLIO CARDARELLI ANGELO		455.375
1775	TIAA-CREF FUNDS - ENHANCED INTERNATIONAL EQUITY INDEX FUND CARDARELLI ANGELO		376.299
1842	TIFF INVESTMENT PROGRAM, INC - TIFF MULTI-ASSET FUND CARDARELLI ANGELO		295.535
2266	TIAA-CREF INTERNATIONAL EQUITY INDEX FUND CARDARELLI ANGELO		1.118.247
1481	TIME WARNER CABLE PENSION PLANS MASTER TRUST CARDARELLI ANGELO		106.430
678	TORON CAPITAL MARKETS INC. . CARDARELLI ANGELO		2.660
1457	TORSTAR MASTER TRUST FUND . CARDARELLI ANGELO		38.747
2589	TOUCHSTONE INTERNATIONAL VALUE FUND CARDARELLI ANGELO		74.191
1767	TOYOTA MOTOR PENSION FUND CARDARELLI ANGELO		18.777
1844	TRANSAMERICA ALLIANCEBERNSTEIN DYNAMIC ALLOCATION VP CARDARELLI ANGELO		10.808
1841	TRANSAMERICA INTERNATIONAL EQUITY CARDARELLI ANGELO		569.800
2299	TRANSAMERICA MORGAN STANLEY ACTIVE INTL ALLOCATION VP CARDARELLI ANGELO		111.496
1395	TREASURER OF THE STATE OF NORTH CAROLINA EQUITY INVESTMENT FUND POOLED CARDARELLI ANGELO		754.630
1397	TREASURER OF THE STATE OF NORTH CAROLINA EQUITY INVESTMENT FUND POOLED CARDARELLI ANGELO		505.423
1398	TREASURER OF THE STATE OF NORTH CAROLINA EQUITY INVESTMENT FUND POOLED CARDARELLI ANGELO		271.250
1401	TREASURER OF THE STATE OF NORTH CAROLINA EQUITY INVESTMENT FUND POOLED CARDARELLI ANGELO		811.600
1404	TREASURER OF THE STATE OF NORTH CAROLINA EQUITY INVESTMENT FUND POOLED CARDARELLI ANGELO		1.509.757
1405	TREASURER OF THE STATE OF NORTH CAROLINA EQUITY INVESTMENT FUND POOLED CARDARELLI ANGELO		989.138
3729	TREDJE AP-FONDEN CARDARELLI ANGELO		376.234
2755	TRIAD FOUNDATION INC CARDARELLI ANGELO		8.400
2888	TRINITY COLLEGE CARDARELLI ANGELO		18.034
3598	TROWE PRICE INTERNATIONAL CORE EQUITY FD CARDARELLI ANGELO		22.435

¹VPC: voto per corrispondenza

ASSEMBLEA ORDINARIA E STRAORDINARIA

8 MAGGIO 2014

Segreteria Societaria - Ufficio Titoli



**Esito della votazione sul punto 9
dell'ordine del giorno (parte ordinaria)**

Nomina del Presidente del Consiglio di Amministrazione

Elenco Favorevoli

SCHEDA	VPC ¹ NOMINATIVO AZIONISTA	DELEGATO	NUMERO DI AZIONI TOTALE
3905	TRUST & CUSTODY SERVICES BANK LTD AS TRUSTEE FOR PENSION INVESTMENT FUND TRUST NUM CARDARELLI ANGELO		72.664
3587	TRUST AND CUSTODY SERVICED BANK LIMITED CARDARELLI ANGELO		16.169
3588	TRUST AND CUSTODY SERVICED BANK LIMITED CARDARELLI ANGELO		19.438
3589	TRUST AND CUSTODY SERVICED BANK LIMITED CARDARELLI ANGELO		11.692
2581	TRUST CUSTODY SERV. BANK LTD NIKKO GLOBAL HIGH DIVIDEND E. CARDARELLI ANGELO		96.969
2580	TRUST CUSTODY SERVICES BANK RE NIKKO CS GLOBAL HIGH YIELD CARDARELLI ANGELO		184.000
3900	TRUST E CUSTODY SERVICES BANK LTD CARDARELLI ANGELO		257.739
3901	TRUST E CUSTODY SERVICES BANK LTD CARDARELLI ANGELO		81.529
3902	TRUST E CUSTODY SERVICES BANK LTD CARDARELLI ANGELO		25.742
3903	TRUST E CUSTODY SERVICES BANK LTD CARDARELLI ANGELO		268.195
3904	TRUST E CUSTODY SERVICES BANK LTD CARDARELLI ANGELO		107.252
2216	TRUST FOR RETIR MED, DENT & LIFE INS ARMY&AIR FORCE EXCH CARDARELLI ANGELO		54.017
1734	TRUSTEES OF CHINESE UNIV OF HK STAFF SUPERANN SCHEME (1995) CARDARELLI ANGELO		5.936
1500	TRUSTEES OF THE ESTATE OF BERNICE PAUAHIBISHOP DBA KAMAHAMEHA SCHOOLS CARDARELLI ANGELO		148.159
2741	TUI Travel Plc Common Investment Fund CARDARELLI ANGELO		142.238
3892	TUTMAN B&CE CONTRACTED-OUT PENSION SCHEM CARDARELLI ANGELO		38.299
2737	TYCO ELECTRONICS DEFINED MASTER TRUST CARDARELLI ANGELO		25.100
2883	The Health Foundation CARDARELLI ANGELO		131.688
2719	The Land Restoration Trust CARDARELLI ANGELO		99.465
2933	The TM Overstone UCITS Equity Income Fun CARDARELLI ANGELO		120.702
2808	Thyssen Global Investments Corp CARDARELLI ANGELO		11.757
1503	U.S.AND INTERNATIONAL EQUITY CLASS CARDARELLI ANGELO		10.880
1786	UAW RETIREE MEDICAL BENEFITS TRUST CARDARELLI ANGELO		27.499

¹VPC: voto per corrispondenza

ASSEMBLEA ORDINARIA E STRAORDINARIA

8 MAGGIO 2014

Segreteria Societaria - Ufficio Titoli



**Esito della votazione sul punto 9
dell'ordine del giorno (parte ordinaria)**

Nomina del Presidente del Consiglio di Amministrazione

Elenco Favorevoli

SCHEDA	VPC ¹ NOMINATIVO AZIONISTA	DELEGATO	NUMERO DI AZIONI TOTALE
1787	UAW RETIREE MEDICAL BENEFITS TRUST CARDARELLI ANGELO		7.027
1825	UAW RETIREE MEDICAL BENEFITS TRUST CARDARELLI ANGELO		44.324
1826	UAW RETIREE MEDICAL BENEFITS TRUST CARDARELLI ANGELO		37.300
1827	UAW RETIREE MEDICAL BENEFITS TRUST CARDARELLI ANGELO		12.173
1835	UAW RETIREE MEDICAL BENEFITS TRUST CARDARELLI ANGELO		18.232
2054	UAW RETIREE MEDICAL BENEFITS TRUST CARDARELLI ANGELO		163.700
2055	UAW RETIREE MEDICAL BENEFITS TRUST CARDARELLI ANGELO		139.158
2056	UAW RETIREE MEDICAL BENEFITS TRUST CARDARELLI ANGELO		107.462
2057	UAW RETIREE MEDICAL BENEFITS TRUST CARDARELLI ANGELO		63.866
2058	UAW RETIREE MEDICAL BENEFITS TRUST CARDARELLI ANGELO		291.885
2059	UAW RETIREE MEDICAL BENEFITS TRUST CARDARELLI ANGELO		140.745
2060	UAW RETIREE MEDICAL BENEFITS TRUST CARDARELLI ANGELO		181.543
2052	UBS (IRL) ETF PLC CARDARELLI ANGELO		1.810
60	UBS (LUX) EQUITY SICAV CARDARELLI ANGELO		224.036
63	UBS (LUX) EQUITY SICAV - GLOBAL HIGH DIVIDEND CARDARELLI ANGELO		281.348
58	UBS (LUX) SICAV 1 CARDARELLI ANGELO		24.764
61	UBS (LUX) SICAV 1 EMU EQUITIES ENHANCED (EUR) CARDARELLI ANGELO		209.974
65	UBS (LUX) STRATEGY XTRA SICAV CARDARELLI ANGELO		24.874
2154	UBS ETF CARDARELLI ANGELO		1.029.809
2155	UBS ETF CARDARELLI ANGELO		24.090
2156	UBS ETF CARDARELLI ANGELO		55.182
2157	UBS ETF CARDARELLI ANGELO		60.910
2158	UBS ETF CARDARELLI ANGELO		73.074

¹VPC: voto per corrispondenza

ASSEMBLEA ORDINARIA E STRAORDINARIA

8 MAGGIO 2014

Segreteria Societaria - Ufficio Titoli



**Esito della votazione sul punto 9
dell'ordine del giorno (parte ordinaria)**

Nomina del Presidente del Consiglio di Amministrazione

Elenco Favorevoli

SCHEDA	VPC ¹	NOMINATIVO AZIONISTA	DELEGATO	NUMERO DI AZIONI TOTALE
2159	UBS ETF	CARDARELLI ANGELO		223.106
2160	UBS ETF	CARDARELLI ANGELO		110.722
2153	UBS ETF-UBS-ETF DJ EURO STOXX 50	CARDARELLI ANGELO		822.912
69	UBS FUND MANAGEMENT (SWITZERLAND) AG	CARDARELLI ANGELO		1.453.117
56	UBS FUND MANAGEMENT(LUXEMBOURG) SA	CARDARELLI ANGELO		788.267
3351	UBS GLOBAL ASSET MANAGEMENT LIFE LTD	CARDARELLI ANGELO		481.210
3352	UBS GLOBAL ASSET MANAGEMENT LIFE LTD	CARDARELLI ANGELO		10.979
3418	UBS GLOBAL ASSET MANAGEMENT LIFE LTD	CARDARELLI ANGELO		23.960
1505	UFCW CONSOLIDATED PENSION FUND	CARDARELLI ANGELO		2.788
2750	UFCW LOCAL 152 RETAIL MEAT PENSION FD	CARDARELLI ANGELO		15.780
2906	UFCW Union and Participating Food Indust	CARDARELLI ANGELO		11.636
4028	UKA-FONDS	CARDARELLI ANGELO		59.000
2746	UNILEVER UK PENSION FUND	CARDARELLI ANGELO		102.316
2747	UNILEVER UK PENSION FUND	CARDARELLI ANGELO		374.533
3909	UNION BANCAIRE PRIVEE EUROPE SA	CARDARELLI ANGELO		297.333
3910	UNION BANCAIRE PRIVEE EUROPE SA	CARDARELLI ANGELO		236.000
3795	UNION EUROPE VALUE	CARDARELLI ANGELO		108.118
4060	UNION INVESTMENT PRIVATFONDS GMBH	CARDARELLI ANGELO		1.391.533
4061	UNION INVESTMENT PRIVATFONDS GMBH	CARDARELLI ANGELO		108.355
298	UNIPENSION INVEST FMBA EUROPÆISKE AKTIER	CARDARELLI ANGELO		72.176
1511	UNISYS MASTER TRUST	CARDARELLI ANGELO		179.500
1788	UNITED AIRLINES PILOT DIRECTED ACCOUNT PLAN TRUST	CARDARELLI ANGELO		26.500
1485	UNITED CHURCH FUNDS INC	CARDARELLI ANGELO		35.100

¹VPC: voto per corrispondenza

ASSEMBLEA ORDINARIA E STRAORDINARIA

8 MAGGIO 2014

Segreteria Societaria - Ufficio Titoli



**Esito della votazione sul punto 9
dell'ordine del giorno (parte ordinaria)**

Nomina del Presidente del Consiglio di Amministrazione

Elenco Favorevoli

SCHEDA	VPC ¹ NOMINATIVO AZIONISTA	DELEGATO	NUMERO DI AZIONI TOTALE
4002	UNITED EMERGING MARKETS EQUITY POOL CARDARELLI ANGELO		26.400
101	UNITED FOOD + COMMERCIAL WORKERS INT PENSION PLAN FOR EMPLOYEES CARDARELLI ANGELO		10.200
2745	UNITED NATIONS RELIEF AND WORKS FOR PALESTINIAN REFUGEES IN THE NEAR EAST CARDARELLI ANGELO		10.964
1773	UNITED TECHNOLOGIES CORPORATION EMPLOYEE SAVINGS PLAN CARDARELLI ANGELO		162.238
524	UNIVERS CNP 1 CARDARELLI ANGELO		145.314
3947	UNIVERSAL INVEST BAYVK A1 FONDS CARDARELLI ANGELO		193.100
2141	UNIVERSAL SHIPOWNERS MARINE INS ASS LTD EQUITY CLASS 3 CARDARELLI ANGELO		16.752
3240	UNIVERSE THE CMI GLOBAL NETWORK FUND CARDARELLI ANGELO		1.451.588
1508	UNIVERSITY OF GUELPH CARDARELLI ANGELO		9.900
1507	UNIVERSITY OF GUELPH FOREIGN PROPERTY TRUST CARDARELLI ANGELO		33.000
1496	UNIVERSITY OF MANITOBA PENSION PLAN (1993) CARDARELLI ANGELO		19.800
1518	UNIVERSITY OF PITTSBURGH MEDICAL CENTER SYSTE CARDARELLI ANGELO		35.446
2971	UNIVEST CARDARELLI ANGELO		170.000
2972	UNIVEST CARDARELLI ANGELO		134.343
1472	UPMC BASIC RETIREMENT PLAN MASTER TRUST CARDARELLI ANGELO		18.435
1497	UPS GROUP TRUST CARDARELLI ANGELO		6.482
1673	US RETIREMENT TRUST CARDARELLI ANGELO		8.120
348	US SPECIALTY INSURANCE COMPANY CARDARELLI ANGELO		27.426
998	US SPECIALTY INSURANCE COMPANY CARDARELLI ANGELO		40.382
1711	USAA CORNERSTONE MODERATELY AGGRESSIVE FUND CARDARELLI ANGELO		10.971
1712	USAA GLOBAL MANAGED VOLATILITY FUND CARDARELLI ANGELO		9.441
2748	UTAH STATE RETIREMENT SYSTEMS CARDARELLI ANGELO		340.922
2749	UTAH STATE RETIREMENT SYSTEMS CARDARELLI ANGELO		235.083

¹VPC: voto per corrispondenza

ASSEMBLEA ORDINARIA E STRAORDINARIA

8 MAGGIO 2014

Segreteria Societaria - Ufficio Titoli



**Esito della votazione sul punto 9
dell'ordine del giorno (parte ordinaria)**

Nomina del Presidente del Consiglio di Amministrazione

Elenco Favorevoli

SCHEDA	VPC ¹	NOMINATIVO AZIONISTA	DELEGATO	NUMERO DI AZIONI TOTALE
2061		UTAM CANADIAN EQUITY FUND	CARDARELLI ANGELO	79.200
2108		VAILSBURG FUND LLC	CARDARELLI ANGELO	2.466
399		VALIANT AKTIEN EUROP	CARDARELLI ANGELO	28.800
3793		VALOR ACTIONS	CARDARELLI ANGELO	45.400
2773		VAN ANDEL INSTITUTE	CARDARELLI ANGELO	22.464
3399		VANGUARD CARBON AWARE INTERNATIONAL SHAR	CARDARELLI ANGELO	22.753
3022		VANGUARD ENERGY FUND	CARDARELLI ANGELO	398.281
2985		VANGUARD EUROPEAN STOCK INDEX FUND	CARDARELLI ANGELO	6.000.581
3526		VANGUARD FID COMPANY EUROPEAN STOCK INDE	CARDARELLI ANGELO	146.310
3021		VANGUARD FTSE ALL-WORLD EX US INDEX FUND	CARDARELLI ANGELO	2.801.386
3032		VANGUARD FUNDS PLC	CARDARELLI ANGELO	23.560
3039		VANGUARD FUNDS PLC	CARDARELLI ANGELO	16.497
3040		VANGUARD FUNDS PLC	CARDARELLI ANGELO	18.945
3378		VANGUARD INTERNATIONAL SHARE INDEX FUND	CARDARELLI ANGELO	868.739
2999		VANGUARD INTERNATIONAL VALUE FUND	CARDARELLI ANGELO	1.339.683
3017		VANGUARD INTERNATIONAL VALUE FUND	CARDARELLI ANGELO	2.647.724
2062		VANGUARD INV F ICVC- FTSE DEV WOR LD EX - U.K. EQ INDEX F	CARDARELLI ANGELO	171.795
2063		VANGUARD INV F ICVC-VANGUARD FTSE DEV EUROPE EX-UK EQ INDEX F	CARDARELLI ANGELO	333.768
3293		VANGUARD INVESTMENT SERIES, PLC	CARDARELLI ANGELO	534.839
3294		VANGUARD INVESTMENT SERIES, PLC	CARDARELLI ANGELO	71.283
3295		VANGUARD INVESTMENT SERIES, PLC	CARDARELLI ANGELO	1.463.723
3296		VANGUARD INVESTMENT SERIES, PLC	CARDARELLI ANGELO	691.813
3297		VANGUARD INVESTMENT SERIES, PLC	CARDARELLI ANGELO	628.971

¹VPC: voto per corrispondenza

ASSEMBLEA ORDINARIA E STRAORDINARIA

8 MAGGIO 2014

Segreteria Societaria - Ufficio Titoli



**Esito della votazione sul punto 9
dell'ordine del giorno (parte ordinaria)**

Nomina del Presidente del Consiglio di Amministrazione

Elenco Favorevoli

SCHEDA	VPC ¹ NOMINATIVO AZIONISTA	DELEGATO	NUMERO DI AZIONI TOTALE
3298	VANGUARD INVESTMENT SERIES, PLC CARDARELLI ANGELO		8.754
2986	VANGUARD TAX-MANAGED INTERNATIONAL FUND CARDARELLI ANGELO		7.173.510
3521	VANGUARD TOTAL INTERNATIONAL STOCK INDEX CARDARELLI ANGELO		14.054.354
3018	VANGUARD TOTAL WORLD STOCK INDEX FUND CARDARELLI ANGELO		293.227
3442	VANTAGEPOINT EQUITY INCOME FUND CARDARELLI ANGELO		69.569
3470	VANTAGEPOINT INTERNATIONAL FUND CARDARELLI ANGELO		488.178
3443	VANTAGEPOINT OVERSEAS EQUITY INDEX FUND CARDARELLI ANGELO		55.760
3580	VAR INS PROD FD III GROW INC PORTFOL CARDARELLI ANGELO		41.600
3582	VAR INSURANCE PRODUCTS FUND OVERSEAS POR CARDARELLI ANGELO		169.700
651	VEBA PARTNERSHIP N LP CARDARELLI ANGELO		38.997
652	VEBA PARTNERSHIP N LP CARDARELLI ANGELO		110.570
650	VEBA PARTNERSHIP X LP . CARDARELLI ANGELO		82.906
3732	VERDIPAPI KLP AKSJEUROPA INDEKS 1 CARDARELLI ANGELO		125.382
3731	VERDIPAPIRFONDET KLP AKSJGLOBAL 1 CARDARELLI ANGELO		262.801
1530	VERIZON MASTER SAVINGS TRUST . CARDARELLI ANGELO		14.725
3630	VERMONT PENSION INVESTMENT COMMITTEE CARDARELLI ANGELO		158.691
3667	VIA RAIL CANADA INC MASTER TRUST PENS FU CARDARELLI ANGELO		5.200
230	VICTORIAN SUPERANNUATION FUND CARDARELLI ANGELO		147.042
233	VICTORIAN SUPERANNUATION FUND CARDARELLI ANGELO		34.748
359	VIDENT INTERNATIONAL INDEX FUND CARDARELLI ANGELO		35.688
499	VILLIERS ALTO CARDARELLI ANGELO		54.149
1523	VIRGINIA RETIREMENT SYSTEM . CARDARELLI ANGELO		468.129
1528	VIRGINIA RETIREMENT SYSTEM . CARDARELLI ANGELO		122.175

¹VPC: voto per corrispondenza

ASSEMBLEA ORDINARIA E STRAORDINARIA

8 MAGGIO 2014

Segreteria Societaria - Ufficio Titoli



**Esito della votazione sul punto 9
dell'ordine del giorno (parte ordinaria)**

Nomina del Presidente del Consiglio di Amministrazione

Elenco Favorevoli

SCHEDA	VPC ¹ NOMINATIVO AZIONISTA	DELEGATO	NUMERO DI AZIONI TOTALE
1529	VIRGINIA RETIREMENT SYSTEM . CARDARELLI ANGELO		204.546
3531	VIRTUS VARIABLE INSURANCE TRUST - VIRTUS INTERNATIONAL SERIES CARDARELLI ANGELO		395.300
266	VISION POOLED SUPERANNUATION TRUST CARDARELLI ANGELO		38.626
463	VOCATION MARCHE ARIANESPACE CONSEIL DE SURVEILLANCE DU FCP CARDARELLI ANGELO		6.174
2843	ValueQuest Partners LLC CARDARELLI ANGELO		13.520
2845	ValueQuest Partners LLC CARDARELLI ANGELO		855
2742	Voluntary Employees Beneficiary Associat CARDARELLI ANGELO		8.853
2080	WASHINGTON STATE INVESTMENT BOARD CARDARELLI ANGELO		995.283
2081	WASHINGTON STATE INVESTMENT BOARD CARDARELLI ANGELO		1.383.265
2082	WASHINGTON STATE INVESTMENT BOARD CARDARELLI ANGELO		1.272.900
2083	WASHINGTON STATE INVESTMENT BOARD CARDARELLI ANGELO		42.037
2084	WASHINGTON STATE INVESTMENT BOARD CARDARELLI ANGELO		98.299
2338	WELLINGTON MGMT PTF KY-DIVERSIFIED INFLATION HEDGES PTF-Q INV CARDARELLI ANGELO		35.036
2372	WELLINGTON TR CO NAT ASS COM TR F TR DIVERS INFLATION HDG PTF CARDARELLI ANGELO		248.213
2065	WELLINGTON TR CO NAT ASS MULT COMM DIVER INFL HEDGED II CARDARELLI ANGELO		18.046
2371	WELLINGTON TR CO NAT ASS MULT COMMON TR F TR REAL ASSET PTF CARDARELLI ANGELO		18.243
1391	WELLMARK INC. . CARDARELLI ANGELO		25.856
1396	WELLMARK OF SOUTH DAKOTA INC . CARDARELLI ANGELO		17.294
2072	WELLS FARGO ADVANTAGE DIVERIFIED INTERNATIONAL FUND CARDARELLI ANGELO		32.243
2073	WELLS FARGO ADVANTAGE DIVERIFIED INTERNATIONAL FUND CARDARELLI ANGELO		9.500
1654	WELLS FARGO ADVANTAGE GLOBAL DIVIDEND OPPORTUNITY FUND CARDARELLI ANGELO		200.000
2074	WELLS FARGO ADVANTAGE INTERNATIONAL EQUITY FUND CARDARELLI ANGELO		238.185
2071	WELLS FARGO ADVANTAGE VT INTERNATIONAL CORE FUND CARDARELLI ANGELO		378.375

¹VPC: voto per corrispondenza

ASSEMBLEA ORDINARIA E STRAORDINARIA

8 MAGGIO 2014

Segreteria Societaria - Ufficio Titoli



**Esito della votazione sul punto 9
dell'ordine del giorno (parte ordinaria)**

Nomina del Presidente del Consiglio di Amministrazione

Elenco Favorevoli

SCHEDA	VPC ¹ NOMINATIVO AZIONISTA	DELEGATO	NUMERO DI AZIONI TOTALE
289	WELLS FARGO AND CO CASH BALANCEPLAN CARDARELLI ANGELO		236.430
2070	WELLS FARGO BK DECL OF TR EST INV FUNDS FOR EMPLOYEE BEN TR CARDARELLI ANGELO		35.259
2076	WELLS FARGO MASTER TRUST INTERNATIONAL VALUE PORTFOLIO CARDARELLI ANGELO		153.300
2075	WELLS FARGOMASTER TRUST DIVERSIFIED STOCK PORTFOLIO CARDARELLI ANGELO		247.150
1535	WEST VIRGINIA INVESTMENT MANAGEMENT BOARD CARDARELLI ANGELO		424.300
2227	WESTERN METAL INDUSTRY PENSION CARDARELLI ANGELO		40.981
1939	WESTPAC INTERNATIONAL SHARE INDEX TRUST CARDARELLI ANGELO		122.579
1531	WHEATON STOCK FUND CARDARELLI ANGELO		35.800
2941	WHEELS COMMON INVESTMENT FUND CARDARELLI ANGELO		29.804
2942	WHEELS COMMON INVESTMENT FUND CARDARELLI ANGELO		38.921
2943	WHEELS COMMON INVESTMENT FUND CARDARELLI ANGELO		30.930
3754	WHOLESALE GLOBAL EQUITY INDEX FUND CARDARELLI ANGELO		32.143
3753	WHOLESALE GLOBAL EQUITY VALUE FUND CARDARELLI ANGELO		150.350
3218	WHOLESALE UNIT TRUST MSCI GLOB INDEX SHS CARDARELLI ANGELO		39.384
653	WILLIAM BARRON HILTON CHARITABLE REMAINDER CARDARELLI ANGELO		80.100
1619	WILLIAM BEAUMONT HOSPITAL CARDARELLI ANGELO		5.190
1617	WILLIAM BEAUMONT HOSPITAL EMPLOYEES' RETIREMENT PLAN CARDARELLI ANGELO		10.320
1618	WILLIAM BEAUMONT HOSPITAL SELF-INSURANCE GRANTOR TRUST CARDARELLI ANGELO		580
321	WILMINGTON MULTI-MANAGER INTERNATIONAL FUND CARDARELLI ANGELO		9.414
322	WILMINGTON MULTI-MANAGER INTERNATIONAL FUND CARDARELLI ANGELO		24.800
2078	WILMINGTON TRUST RETIREMENT AND INST SER CO COLLECTIVE INV TR CARDARELLI ANGELO		154.600
88	WINTERTHUR LIFE U.K. LIMITED CARDARELLI ANGELO		42.069
1534	WISCONSIN PUBLIC SERVICE CORPORATION MASTER WELFARE CARDARELLI ANGELO		19.900

¹VPC: voto per corrispondenza

ASSEMBLEA ORDINARIA E STRAORDINARIA

8 MAGGIO 2014

Segreteria Societaria - Ufficio Titoli



**Esito della votazione sul punto 9
dell'ordine del giorno (parte ordinaria)**

Nomina del Presidente del Consiglio di Amministrazione

Elenco Favorevoli

SCHEDA	VPC ¹ NOMINATIVO AZIONISTA	DELEGATO	NUMERO DI AZIONI TOTALE
2086	WISDOMTREE DEFA EQUITY INCOME FUND CARDARELLI ANGELO		197.555
2087	WISDOMTREE DEFA FUND CARDARELLI ANGELO		230.940
2088	WISDOMTREE GLOBAL EQUITY INCOME FUND CARDARELLI ANGELO		41.788
2089	WISDOMTREE GLOBAL NATURAL RESOURCES FUND CARDARELLI ANGELO		21.489
2090	WISDOMTREE INTERNATIONAL DIVIDEND EX-FINANCIALS FUND CARDARELLI ANGELO		210.341
2091	WISDOMTREE INTERNATIONAL LARGE CAP DIVIDEND FUND CARDARELLI ANGELO		173.104
3124	WITAN INVESTMENT TRUST PLC CARDARELLI ANGELO		155.575
277	WM POOL EQUITIES TRUST NO 20 CARDARELLI ANGELO		239.525
326	WM POOL EQUITIES TRUST NO.38 CARDARELLI ANGELO		50.885
2209	WORLD ALPHA TILTS NON-LENDABLE FUND B CARDARELLI ANGELO		576
2396	WORLD INDEX OLUS SECURITIES LENDING COMMON TRUST FUND CARDARELLI ANGELO		38.068
2085	WSIB INVESTMENTS (PUBLIC EQUITIES) POOLED FUND TRUST CARDARELLI ANGELO		116.500
3364	WSSP INTERNATIONAL EQUITIES TRUST CARDARELLI ANGELO		6.026
3365	WSSP INTERNATIONAL EQUITIES TRUST CARDARELLI ANGELO		16.490
3366	WSSP INTERNATIONAL EQUITIES TRUST CARDARELLI ANGELO		46.500
3440	WYOMING RETIREMENT SYSTEM CARDARELLI ANGELO		2.962
3448	WYOMING RETIREMENT SYSTEM CARDARELLI ANGELO		63.186
3449	WYOMING RETIREMENT SYSTEM CARDARELLI ANGELO		6.356
3452	WYOMING RETIREMENT SYSTEM CARDARELLI ANGELO		60.261
3871	WYOMING RETIREMENT SYSTEM CARDARELLI ANGELO		48.336
1751	XEROX CANADA EMPLOYEES RETIREMENT PLAN CARDARELLI ANGELO		8.600
1610	XEROX CORPORATION RETIREMENT & SAVINGS PLAN CARDARELLI ANGELO		14.200
1542	YORK UNIVERSITY PENSION FUND . CARDARELLI ANGELO		73.200

¹VPC: voto per corrispondenza

ASSEMBLEA ORDINARIA E STRAORDINARIA

8 MAGGIO 2014

Segreteria Societaria - Ufficio Titoli



Esito della votazione sul punto 9
dell'ordine del giorno (parte ordinaria)

Nomina del Presidente del Consiglio di Amministrazione

Elenco Favorevoli

SCHEDA	VPC ¹ NOMINATIVO AZIONISTA	DELEGATO	NUMERO DI AZIONI TOTALE
3432	YOUNG MENS CHRISTIAN ASSOC. RETIR FD CARDARELLI ANGELO		53.400
3899	bothwell europe fund CARDARELLI ANGELO		954.658
3695	the city of london inv trust plc CARDARELLI ANGELO		425.000
2653	THE BANK OF NEW YORK MELLON ADR DIVISION CARDARELLI ANGELO		43.164.838

Riepilogo favorevoli

TOTALE FAVOREVOLI	n°	3.200	azionisti per n°	2.143.241.789 Azioni 97,98958 % delle azioni presenti
di cui				
IN PROPRIO	n°	15	azionisti per n°	34.456 Azioni 0,00158 % delle azioni presenti
PER DELEGA	n°	3.184	azionisti per n°	2.143.207.058 Azioni 97,98799 % delle azioni presenti
PER CORRISPONDENZA n°		1	azionisti per n°	275 Azioni 0,00001 % delle azioni presenti

¹VPC: voto per corrispondenza

ASSEMBLEA ORDINARIA E STRAORDINARIA

8 MAGGIO 2014

Segreteria Societaria - Ufficio Titoli



Esito della votazione sul punto 10
dell'ordine del giorno (parte ordinaria)

Determinazione del compenso del Presidente del Consiglio di Amministrazione e degli Amministratori.

Azionisti Presenti

In proprio e per delega	n°	3.374	per n°	2.186.066.178 Azioni	60,15 % del capitale sociale
Per corrispondenza	n°	1	per n°	275 Azioni	0,00 % del capitale sociale
TOTALE PRESENTI	n°	3.375	per n°	2.186.066.453 Azioni	60,15 % del capitale sociale

Quorum per approvazione

n° 1.093.033.227 Voti favorevoli
(Pari a 1/2 delle Azioni Presenti + 1)

Esito Votazione

FAVOREVOLI	n°	591	azionisti per n°	1.303.480.753 Azioni	59,62677 % delle azioni presenti
CONTRARI	n°	2.399	azionisti per n°	771.474.660 Azioni	35,29054 % delle azioni presenti
ASTENUTI E NON VOTANTI	n°	387	azionisti per n°	111.111.040 Azioni	5,08269 % delle azioni presenti

La Proposta è approvata

ASSEMBLEA ORDINARIA E STRAORDINARIA

8 MAGGIO 2014

Segreteria Societaria - Ufficio Titoli



Esito della votazione sul punto 10
dell'ordine del giorno (parte ordinaria)

Determinazione del compenso del Presidente del Consiglio di Amministrazione e degli Amministratori.

Elenco Contrari

SCHEDA	VPC ¹	NOMINATIVO AZIONISTA	DELEGATO	NUMERO DI AZIONI TOTALE
4072		AMATO TANCREDI		7.725
2469		BADOLATI AURELIO GIUSEPPE		1
130	C	DI NOIA CARMINE		275
4089		GRECO CARLA		1
1602		LOSA FABRIZIO		1.000
2664		PACIFICO RICCARDO		10
160		ALLEANZA ASSICURAZIONI	ZAPPI ELENA	6.400
158		ALLEANZA ASSICURAZIONI - SGR ALLT ALLE AZIONARIA	ZAPPI ELENA	61.081
157		ALLEANZA ASSICURAZIONI - SGR ALLT ALLE BILANCIATA	ZAPPI ELENA	32.646
152		ALLEANZA ASSICURAZIONI - SGR ALLT ALME AZIONARIO	ZAPPI ELENA	7.481
153		ALLEANZA ASSICURAZIONI - SGR ALLT ALME BILANCIATO	ZAPPI ELENA	6.063
155		ALLEANZA ASSICURAZIONI - SGR ALLT EUR SGIORGIO	ZAPPI ELENA	294.730
159		ALLEANZA ASSICURAZIONI - SGR ALLT PAT EX TORO	ZAPPI ELENA	36.900
154		ALLEANZA ASSICURAZIONI - SGR ALLT SAN GIORGIO	ZAPPI ELENA	715.000
156		ALLEANZA ASSICURAZIONI - SGR GS ALLT GARANTITA	ZAPPI ELENA	70.470
162		ASSICURAZIONI GENERALI - SGR AG EURPN EQUITY FP	ZAPPI ELENA	104
163		ASSICURAZIONI GENERALI - SGR AG UK PAT DANNI	ZAPPI ELENA	7.150
207		FATA ASSICURAZIONI D - SGR FATA ASSICUR DANNI PATRI	ZAPPI ELENA	49.200
4102		GENERALI ESPANA SA DE SEGUROS Y REASEGUROS	ZAPPI ELENA	443.874
215		GENERALI INVESTMENTS DEUT. KAG MBH - GID GENERALI AKTIVMIX DYNAMI	ZAPPI ELENA	63.770
214		GENERALI INVESTMENTS DEUT. KAG MBH - GID-FONDS GPRET MULTIFLEX	ZAPPI ELENA	3.612
213		GENERALI INVESTMENTS DEUT. KAG MBH - GID-FONDS GPRET MULTIFLEX II	ZAPPI ELENA	4.082
209		GENERALI INVESTMENTS DEUTSCHLAND KAG MBH - GID-FONDS AVAOT	ZAPPI ELENA	233.900
208		GENERALI INVESTMENTS DEUTSCHLAND KAG MBH - GID-FONDS AVAOT II	ZAPPI ELENA	105.900
210		GENERALI INVESTMENTS DEUTSCHLAND KAG MBH - GID-FONDS AVAOT III	ZAPPI ELENA	55.200
212		GENERALI INVESTMENTS DEUTSCHLAND KAG MBH - GID-FONDS GLAKOR	ZAPPI ELENA	133.533

¹VPC: voto per corrispondenza

ASSEMBLEA ORDINARIA E STRAORDINARIA

8 MAGGIO 2014

Segreteria Societaria - Ufficio Titoli



**Esito della votazione sul punto 10
dell'ordine del giorno (parte ordinaria)**

Determinazione del compenso del Presidente del Consiglio di Amministrazione e degli Amministratori.

Elenco Contrari

SCHEDA	VPC ¹ NOMINATIVO AZIONISTA	DELEGATO	NUMERO DI AZIONI TOTALE
211	GENERALI INVESTMENTS DEUTSCHLAND KAG MBH - GID-FONDS GVMET ZAPPI ELENA		252.600
191	GENERALI ITALIA SPA ZAPPI ELENA		582.200
188	GENERALI ITALIA SPA - SGR AG EURO BLUE CHIPS ZAPPI ELENA		78.559
199	GENERALI ITALIA SPA - SGR AG EUROPEAN EQUITY ZAPPI ELENA		45.407
189	GENERALI ITALIA SPA - SGR AG GLOBAL BOND ZAPPI ELENA		18.772
192	GENERALI ITALIA SPA - SGR AG GLOBAL EQUITY ZAPPI ELENA		64.255
179	GENERALI ITALIA SPA - SGR AG GS GESAV ZAPPI ELENA		572.610
174	GENERALI ITALIA SPA - SGR AG GS GESAV GLOBAL ZAPPI ELENA		137.004
178	GENERALI ITALIA SPA - SGR AG GS PREVIR ZAPPI ELENA		12.600
180	GENERALI ITALIA SPA - SGR AG GS RENDIGEN ZAPPI ELENA		5.270
185	GENERALI ITALIA SPA - SGR AG PREV GL BALANCE ZAPPI ELENA		12.535
181	GENERALI ITALIA SPA - SGR AG PREV GL BOND ZAPPI ELENA		29.909
182	GENERALI ITALIA SPA - SGR AG PREV GL CAPITAL ZAPPI ELENA		44.133
183	GENERALI ITALIA SPA - SGR AG PREV VL GB+ ZAPPI ELENA		14.999
186	GENERALI ITALIA SPA - SGR AG PREV VL GBALANCE ZAPPI ELENA		4.610
184	GENERALI ITALIA SPA - SGR AG PREV VL GCAPITAL ZAPPI ELENA		59.354
204	GENERALI ITALIA SPA - SGR ALLT AURIS ZAPPI ELENA		45.890
198	GENERALI ITALIA SPA - SGR ALLT DANNI ZAPPI ELENA		661.350
202	GENERALI ITALIA SPA - SGR ALLT RISPAV ZAPPI ELENA		181.960
203	GENERALI ITALIA SPA - SGR ALLT RISPAV PREVIDENZA ZAPPI ELENA		7.240
201	GENERALI ITALIA SPA - SGR INA CRESC PREVIDENZA ZAPPI ELENA		16.546
205	GENERALI ITALIA SPA - SGR INA EURFOR MERCATI ZAPPI ELENA		34.000
175	GENERALI ITALIA SPA - SGR INA EURO FORTE ZAPPI ELENA		667.780
197	GENERALI ITALIA SPA - SGR INA EUROFOR PREVIDENZA ZAPPI ELENA		100.600
193	GENERALI ITALIA SPA - SGR INA EUROFOR RE ZAPPI ELENA		60.000
176	GENERALI ITALIA SPA - SGR INA F.PENS. BILANCIATO ZAPPI ELENA		13.251

¹VPC: voto per corrispondenza

ASSEMBLEA ORDINARIA E STRAORDINARIA

8 MAGGIO 2014

Segreteria Societaria - Ufficio Titoli



**Esito della votazione sul punto 10
dell'ordine del giorno (parte ordinaria)**

Determinazione del compenso del Presidente del Consiglio di Amministrazione e degli Amministratori.

Elenco Contrari

SCHEDA	VPC ¹ NOMINATIVO AZIONISTA	DELEGATO	NUMERO DI AZIONI TOTALE
177	GENERALI ITALIA SPA - SGR INA F.PENS. CRESCITA ZAPPI ELENA		32.125
194	GENERALI ITALIA SPA - SGR INA FORZA 5 ZAPPI ELENA		406
195	GENERALI ITALIA SPA - SGR INA FORZA 6 ZAPPI ELENA		1.654
196	GENERALI ITALIA SPA - SGR INA FORZA 7 ZAPPI ELENA		4.698
200	GENERALI ITALIA SPA - SGR INA PREV SOLIDA ZAPPI ELENA		10.880
217	GENERALI LEVENSVZERKERING MAATSCHAPPIJ NV ZAPPI ELENA		228.630
206	GENERTEL S.P.A. - SGR GENERTEL ZAPPI ELENA		211.400
168	GENERTELLIFE SPA - SGR GL AZ ITALIA PREVIDENZA ZAPPI ELENA		8.300
169	GENERTELLIFE SPA - SGR GL AZ PREVIDENZA ZAPPI ELENA		7.187
171	GENERTELLIFE SPA - SGR GL DIN PREVIDENZA ZAPPI ELENA		49.855
167	GENERTELLIFE SPA - SGR GL FUTURO PLUS ZAPPI ELENA		20.400
164	GENERTELLIFE SPA - SGR GL INVESTIMENTO ZAPPI ELENA		2.240
166	GENERTELLIFE SPA - SGR GL N CONCRETA ZAPPI ELENA		507.240
216	GENERTELLIFE SPA - SGR GL NUOVO AURIS ZAPPI ELENA		63.400
165	GENERTELLIFE SPA - SGR GL PRELUDIO ZAPPI ELENA		1.450
170	GENERTELLIFE SPA - SGR GL PREVIDENZA ZAPPI ELENA		5.250
172	GENERTELLIFE SPA - SGR GL RI.ALTO EQUITY ZAPPI ELENA		262.000
173	GENERTELLIFE SPA - SGR GL RI.ALTO EQUITY ZAPPI ELENA		1.225.500
2743	1999 Voluntary Employees' Beneficiary	CARDARELLI ANGELO	6.772
3677	8221103 CANADA INC	CARDARELLI ANGELO	20.526
2786	A I DUPONT TESTAMENTARY TRUST	CARDARELLI ANGELO	85.656
576	A.A.-DEXIA ISR	CARDARELLI ANGELO	34.786
575	AA EDRAM ACTIONS EURO	CARDARELLI ANGELO	241.426
1347	AAA NORTHERN CALIFORNIA NEVADA & UTAH INSURANCE EXCHANGE CARDARELLI ANGELO		130.707
2363	AARGAUISCHE PENSIONS KASSE	CARDARELLI ANGELO	102.194
2364	AARGAUISCHE PENSIONS KASSE	CARDARELLI ANGELO	78.453

¹VPC: voto per corrispondenza

ASSEMBLEA ORDINARIA E STRAORDINARIA

8 MAGGIO 2014

Segreteria Societaria - Ufficio Titoli



**Esito della votazione sul punto 10
dell'ordine del giorno (parte ordinaria)**

Determinazione del compenso del Presidente del Consiglio di Amministrazione e degli Amministratori.

Elenco Contrari

SCHEDA	VPC ¹	NOMINATIVO AZIONISTA	DELEGATO	NUMERO DI AZIONI TOTALE
1558		ABITIBIBOWATER FOREIGN EQUITY MASTER TRUST	CARDARELLI ANGELO	170.700
543		ABP ACTIONS	CARDARELLI ANGELO	1.189.329
2961		ABU DHABI RETIREMENT PENSION FUND	CARDARELLI ANGELO	58.040
3907		ABU DHABI RETIREMENT PENSION FUND	CARDARELLI ANGELO	75.082
1005		ACHMEA PENSIOEN EN LEVENSVZERKERINGEN N.V.	CARDARELLI ANGELO	19.377
1019		ACHMEA UNIT LINKED BELEGGINGSFONDSEN 2	CARDARELLI ANGELO	21.157
1007		ACHMEA VARIABLE SECURITIES HEALTH FUND	CARDARELLI ANGELO	16.054
2579		ACMBERNSTEIN 2-4	CARDARELLI ANGELO	183.931
2584		ACMBERNSTEIN 2-4	CARDARELLI ANGELO	5.950
2585		ACMBERNSTEIN 2-4	CARDARELLI ANGELO	806
2586		ACMBERNSTEIN 2-4	CARDARELLI ANGELO	8.900
2587		ACMBERNSTEIN SICAV	CARDARELLI ANGELO	59.370
86		ACUITY POOLED HIGH INCOME FUND	CARDARELLI ANGELO	31.900
2205		ACWI EX-US INDEX MASTER PORTFOLIO OF MASTER INVESTMENT PTF	CARDARELLI ANGELO	51.309
362		ADEPT INVESTMENT MANAGEMENT PLC	CARDARELLI ANGELO	14.122
363		ADEPT INVESTMENT MANAGEMENT PLC	CARDARELLI ANGELO	50.854
330		ADVANCED SER TR AST SCHRODERS MULTI-AS.WORLD STRATEGIC PORTFOLIO	CARDARELLI ANGELO	79.342
334		ADVANCED SERIES TRUST AST FRANKLIN TEMPLETON FOUNDING FD ALLOCAT	CARDARELLI ANGELO	647.275
355		ADVANCED SERIES TRUST AST GOLDMAN SACHS MULTI ASSET PORTFOLIO	CARDARELLI ANGELO	83.754
333		ADVANCED SERIES TRUST AST NEW DISCOVERY ASSET ALLOCATION PORTFOL	CARDARELLI ANGELO	61.400
365		ADVANCED SERIES TRUST AST ROWE PRICE GROWTH OPPORTUNITIES PORTFO	CARDARELLI ANGELO	6.492
338		ADVANCED SERIES TRUST AST T.ROWE PRICE ASSET ALLOCATION PORTFOL.	CARDARELLI ANGELO	437.522
993		ADVANCED SERIES TRUST AST T.ROWE PRICE ASSET ALLOCATION PORTFOL.	CARDARELLI ANGELO	114.966
356		ADVANCED SERIES TRUST-AST QMA EMERGING MARKETS EQUITY PORTFOLIO	CARDARELLI ANGELO	183.137
343		ADVANCED SERIES TRUST-AST SCHRODERS GLOBAL TACTICAL PORTFOLIO	CARDARELLI ANGELO	82.366
327		ADVANCES SERIES TRUST - AST T.ROWE PRICE NATURAL RESOURCES PORTF	CARDARELLI ANGELO	436.865

¹VPC: voto per corrispondenza

ASSEMBLEA ORDINARIA E STRAORDINARIA

8 MAGGIO 2014

Segreteria Societaria - Ufficio Titoli



**Esito della votazione sul punto 10
dell'ordine del giorno (parte ordinaria)**

Determinazione del compenso del Presidente del Consiglio di Amministrazione e degli Amministratori.

Elenco Contrari

SCHEDA	VPC ¹ NOMINATIVO AZIONISTA	DELEGATO	NUMERO DI AZIONI TOTALE
67	AEGON CUSTODY B.V	CARDARELLI ANGELO	392.015
87	AEGON CUSTODY B.V	CARDARELLI ANGELO	51.509
36	AEGON CUSTODY B.V.	CARDARELLI ANGELO	1.060.182
292	AFFINITY HEALTH SYSTEM RETIREMENT PLAN	CARDARELLI ANGELO	7.120
437	AG2R LA MONDIALE EE ACTIONS EURO	CARDARELLI ANGELO	7.925
435	AG2R LA MONDIALE ES ACTIONS EURO	CARDARELLI ANGELO	6.711
436	AG2R LA MONDIALE ES LABEL EQUILIBRE EURO	CARDARELLI ANGELO	14.374
438	AG2R LA MONDIALE ES LABEL EQUILIBRE EURO	CARDARELLI ANGELO	2.051
64	AGF GLOBAL RESOURCES CLASS	CARDARELLI ANGELO	134.300
92	AGF GLOBAL RESOURCES FUND	CARDARELLI ANGELO	4.700
84	AGF HIGH INCOME FUND	CARDARELLI ANGELO	60.800
81	AGF INVESTMENTS INC	CARDARELLI ANGELO	210.700
2626	AGI FRANCE	CARDARELLI ANGELO	20.000
2628	AGI FRANCE	CARDARELLI ANGELO	153.888
2630	AGI FRANCE	CARDARELLI ANGELO	400.000
572	AGIRA LARGE CAP EURO C	CARDARELLI ANGELO	40.000
1300	AIR CANADA PENSION MASTER TRUSTFUND	CARDARELLI ANGELO	216.420
2295	ALAMEDA COUNTY EMPLOYEES' RETIREMENT ASSOCIATION	CARDARELLI ANGELO	445.919
231	ALAS INVESTMENT SERVICES LTD	CARDARELLI ANGELO	37.351
1970	ALASKA COMMON TRUST FUND	CARDARELLI ANGELO	49.978
1324	ALASKA PERMANENT FUND CORPORATION	CARDARELLI ANGELO	702.598
1325	ALASKA PERMANENT FUND CORPORATION	CARDARELLI ANGELO	266.411
1328	ALASKA PERMANENT FUND CORPORATION	CARDARELLI ANGELO	408.418
1329	ALASKA PERMANENT FUND CORPORATION	CARDARELLI ANGELO	22.985
1331	ALASKA PERMANENT FUND CORPORATION	CARDARELLI ANGELO	409.496
1720	ALLIANCEBERNST VAR PROD SER F INC.ALLIANCEB DYN ASSET ALL PTF	CARDARELLI ANGELO	11.360

¹VPC: voto per corrispondenza

ASSEMBLEA ORDINARIA E STRAORDINARIA

8 MAGGIO 2014

Segreteria Societaria - Ufficio Titoli



**Esito della votazione sul punto 10
dell'ordine del giorno (parte ordinaria)**

Determinazione del compenso del Presidente del Consiglio di Amministrazione e degli Amministratori.

Elenco Contrari

SCHEDA	VPC ¹	NOMINATIVO AZIONISTA	DELEGATO	NUMERO DI AZIONI TOTALE
1661		ALLIANCEBERNSTEIN BLENDED STYLE SERIES TAX MANAGED INTL PTF CARDARELLI ANGELO		633.430
1715		ALLIANCEBERNSTEIN BOND F - ALLIANCEBERNSTEIN REAL AS STR CARDARELLI ANGELO		146.617
2246		ALLIANCEBERNSTEIN COLLECTIVE INVESTMENT TRUST SERIES CARDARELLI ANGELO		19.640
2588		ALLIANCEBERNSTEIN EMERGING MARKETS MULTI-ASSET PORTFOL. CARDARELLI ANGELO		8.810
119		ALLIANCEBERNSTEIN GLOBAL DIVERSIFIED STRATEGIES LP -HEDGE FUND B13 CARDARELLI ANGELO		17.600
1713		ALLIANCEBERNSTEIN GLOBAL RISK ALLOCATION FUND INC CARDARELLI ANGELO		4.231
1662		ALLIANCEBERNSTEIN GLOBAL STYLE BLEND (CAD HALF-HEDGED) FUND CARDARELLI ANGELO		1.170
1663		ALLIANCEBERNSTEIN GLOBAL VALUE FUND CARDARELLI ANGELO		20.810
1885		ALLIANCEBERNSTEIN INTERNATIONAL ALL-COUNTRY PASSIVE SERIES CARDARELLI ANGELO		62.463
2130		ALLIANCEBERNSTEIN TAX MANAGED WEALTH APPRECIATION STRATEGY CARDARELLI ANGELO		9.660
2129		ALLIANCEBERNSTEIN TAX-MANAGED BALANCED WEALTH STRATEGY CARDARELLI ANGELO		2.540
2128		ALLIANCEBERNSTEIN TAX-MANAGED CONSERVATIVE WEALTH STRATEGY CARDARELLI ANGELO		480
4110		ALLIANZ EURO PROTECT DYNAMIC PLUS CARDARELLI ANGELO		32.934
3161		ALLIANZ GI FONDS D300 CARDARELLI ANGELO		43.380
3162		ALLIANZ GI FONDS PKM DEGUSSA CARDARELLI ANGELO		7.569
3156		ALLIANZ GI FONDS RANW II CARDARELLI ANGELO		67.097
3126		ALLIANZ GLOBAL INVESTORS EUROPE CARDARELLI ANGELO		40.000
3127		ALLIANZ GLOBAL INVESTORS EUROPE CARDARELLI ANGELO		25.000
3128		ALLIANZ GLOBAL INVESTORS EUROPE CARDARELLI ANGELO		2.891
3129		ALLIANZ GLOBAL INVESTORS EUROPE CARDARELLI ANGELO		3.471
3131		ALLIANZ GLOBAL INVESTORS EUROPE CARDARELLI ANGELO		1.141
3132		ALLIANZ GLOBAL INVESTORS EUROPE CARDARELLI ANGELO		3.169
3133		ALLIANZ GLOBAL INVESTORS EUROPE CARDARELLI ANGELO		5.969
3135		ALLIANZ GLOBAL INVESTORS EUROPE CARDARELLI ANGELO		11.700
3136		ALLIANZ GLOBAL INVESTORS EUROPE CARDARELLI ANGELO		3.817
3137		ALLIANZ GLOBAL INVESTORS EUROPE CARDARELLI ANGELO		7.650

¹VPC: voto per corrispondenza

ASSEMBLEA ORDINARIA E STRAORDINARIA

8 MAGGIO 2014

Segreteria Societaria - Ufficio Titoli



**Esito della votazione sul punto 10
dell'ordine del giorno (parte ordinaria)**

Determinazione del compenso del Presidente del Consiglio di Amministrazione e degli Amministratori.

Elenco Contrari

SCHEDA	VPC ¹	NOMINATIVO AZIONISTA	DELEGATO	NUMERO DI AZIONI TOTALE
3138		ALLIANZ GLOBAL INVESTORS EUROPE	CARDARELLI ANGELO	998
3139		ALLIANZ GLOBAL INVESTORS EUROPE	CARDARELLI ANGELO	4.456
3140		ALLIANZ GLOBAL INVESTORS EUROPE	CARDARELLI ANGELO	2.648
3141		ALLIANZ GLOBAL INVESTORS EUROPE	CARDARELLI ANGELO	30.000
3142		ALLIANZ GLOBAL INVESTORS EUROPE	CARDARELLI ANGELO	9.440
3143		ALLIANZ GLOBAL INVESTORS EUROPE	CARDARELLI ANGELO	3.000
3144		ALLIANZ GLOBAL INVESTORS EUROPE	CARDARELLI ANGELO	1.500
3145		ALLIANZ GLOBAL INVESTORS EUROPE	CARDARELLI ANGELO	9.736
3146		ALLIANZ GLOBAL INVESTORS EUROPE	CARDARELLI ANGELO	3.007
3147		ALLIANZ GLOBAL INVESTORS EUROPE	CARDARELLI ANGELO	4.346
3148		ALLIANZ GLOBAL INVESTORS EUROPE	CARDARELLI ANGELO	10.998
3149		ALLIANZ GLOBAL INVESTORS EUROPE	CARDARELLI ANGELO	5.908
3150		ALLIANZ GLOBAL INVESTORS EUROPE	CARDARELLI ANGELO	7.456
3151		ALLIANZ GLOBAL INVESTORS EUROPE	CARDARELLI ANGELO	550
3152		ALLIANZ GLOBAL INVESTORS EUROPE	CARDARELLI ANGELO	3.637
3153		ALLIANZ GLOBAL INVESTORS EUROPE	CARDARELLI ANGELO	10.689
3155		ALLIANZ GLOBAL INVESTORS EUROPE	CARDARELLI ANGELO	65.979
3157		ALLIANZ GLOBAL INVESTORS EUROPE	CARDARELLI ANGELO	14.820
3159		ALLIANZ GLOBAL INVESTORS EUROPE	CARDARELLI ANGELO	12.181
3163		ALLIANZ GLOBAL INVESTORS EUROPE	CARDARELLI ANGELO	396.454
349		ALLIANZ GLOBAL INVESTORS EUROPEGMBH	CARDARELLI ANGELO	21.003
350		ALLIANZ GLOBAL INVESTORS EUROPEGMBH	CARDARELLI ANGELO	19.723
351		ALLIANZ GLOBAL INVESTORS EUROPEGMBH	CARDARELLI ANGELO	2.676
352		ALLIANZ GLOBAL INVESTORS EUROPEGMBH	CARDARELLI ANGELO	584.160
353		ALLIANZ GLOBAL INVESTORS EUROPEGMBH	CARDARELLI ANGELO	225.660
354		ALLIANZ GLOBAL INVESTORS EUROPEGMBH	CARDARELLI ANGELO	37.123

¹VPC: voto per corrispondenza

ASSEMBLEA ORDINARIA E STRAORDINARIA

8 MAGGIO 2014

Segreteria Societaria - Ufficio Titoli



**Esito della votazione sul punto 10
dell'ordine del giorno (parte ordinaria)**

Determinazione del compenso del Presidente del Consiglio di Amministrazione e degli Amministratori.

Elenco Contrari

SCHEDA	VPC ¹ NOMINATIVO AZIONISTA	DELEGATO	NUMERO DI AZIONI TOTALE
691	ALLIANZ GLOBAL INVESTORS EUROPEGMBH CARDARELLI ANGELO		614.846
693	ALLIANZ GLOBAL INVESTORS EUROPEGMBH CARDARELLI ANGELO		276.479
995	ALLIANZ GLOBAL INVESTORS EUROPEGMBH CARDARELLI ANGELO		308.500
694	ALLIANZ GLOBAL INVESTORS EUROPEGMBH ALD FONDS CARDARELLI ANGELO		124.249
695	ALLIANZ GLOBAL INVESTORS EUROPEGMBH ALD FONDS CARDARELLI ANGELO		84.770
4106	ALLIANZ GLOBAL INVESTORS FUND CARDARELLI ANGELO		105.018
4114	ALLIANZ GLOBAL INVESTORS FUND CARDARELLI ANGELO		12.000
4116	ALLIANZ GLOBAL INVESTORS FUND CARDARELLI ANGELO		10.756
4118	ALLIANZ GLOBAL INVESTORS FUND CARDARELLI ANGELO		47.400
4120	ALLIANZ GLOBAL INVESTORS FUND CARDARELLI ANGELO		78.314
3751	ALLIANZ GLOBAL INVESTORS France S.A CARDARELLI ANGELO		650.000
3752	ALLIANZ GLOBAL INVESTORS France S.A CARDARELLI ANGELO		280.000
692	ALLIANZ GLOBAL INVESTORS KAPITALANLAGEGESELLSCHFT MBH CARDARELLI ANGELO		5.129.499
994	ALLIANZ GLOBAL INVESTORS KAPITALANLAGEGESELLSCHFT MBH CARDARELLI ANGELO		405.279
3701	ALLIANZ GLOBAL INVESTORS PREMIER FUND CARDARELLI ANGELO		4.000
4108	ALLIANZ SUIDDE - STRATEGY FUND CARDARELLI ANGELO		12.120
3160	ALLIANZGI FONDS AKTIEN EUROPA CARDARELLI ANGELO		62.000
3154	ALLIANZGI FONDS APNIESA CARDARELLI ANGELO		16.931
3134	ALLIANZGI FONDS UGF CARDARELLI ANGELO		9.738
3130	ALLIANZGI FONDS WERT CARDARELLI ANGELO		5.100
1814	ALLIANZGI GLOBAL FUNDAMENTAL STRATEGY FUND CARDARELLI ANGELO		9.900
3874	ALLIANZGI-FONDS DSPT CARDARELLI ANGELO		158.539
222	ALLSTATE LIFE INSURANCE EUROPEAN EQUITY PF CARDARELLI ANGELO		54.130
290	ALLSTATE LIFE INSURANCE EUROPEAN EQUITY PF CARDARELLI ANGELO		218.393
2244	AMERICAN AIRLINES INC. PILOTS RET BENEFIT PROGRAM VAR INCOME CARDARELLI ANGELO		157.249
2245	AMERICAN AIRLINES INC. PILOTS RET BENEFIT PROGRAM VAR INCOME CARDARELLI ANGELO		310.506

¹VPC: voto per corrispondenza

ASSEMBLEA ORDINARIA E STRAORDINARIA

8 MAGGIO 2014

Segreteria Societaria - Ufficio Titoli



**Esito della votazione sul punto 10
dell'ordine del giorno (parte ordinaria)**

Determinazione del compenso del Presidente del Consiglio di Amministrazione e degli Amministratori.

Elenco Contrari

SCHEDA	VPC ¹	NOMINATIVO AZIONISTA	DELEGATO	NUMERO DI AZIONI TOTALE
2765		AMERICAN BAR ASSOCIATION	CARDARELLI ANGELO	5.431
2766		AMERICAN BAR ASSOCIATION	CARDARELLI ANGELO	20.500
1804		AMERICAN BEACON INTERNATIONAL EQUITY FUND	CARDARELLI ANGELO	298.435
1805		AMERICAN BEACON INTERNATIONAL EQUITY FUND	CARDARELLI ANGELO	620.617
1748		AMERICAN CENTURY QUANTITATIVE EQUITY FUNDS, INC. INT CORE EQ	CARDARELLI ANGELO	5.605
1749		AMERICAN CENTURY WORLD MUTUAL FUNDS, INC. INTL VALUE	CARDARELLI ANGELO	18.689
1305		AMERICAN ELECTRIC POWER MASTER RETIREMENT TRUST	CARDARELLI ANGELO	71.829
1308		AMERICAN ELECTRIC POWER MASTER RETIREMENT TRUST	CARDARELLI ANGELO	175.020
1309		AMERICAN ELECTRIC POWER MASTER RETIREMENT TRUST	CARDARELLI ANGELO	33.248
1311		AMERICAN ELECTRIC POWER MASTER RETIREMENT TRUST	CARDARELLI ANGELO	73.993
1393		AMERICAN ELECTRIC POWER SYSTEM RETIREE LIFE INSURANCE TRUST	CARDARELLI ANGELO	18.892
1399		AMERICAN ELECTRIC POWER SYSTEM RETIREE LIFE INSURANCE TRUST	CARDARELLI ANGELO	39.809
1400		AMERICAN ELECTRIC POWER SYSTEM RETIREE MEDICAL TRUST FOR CERTAIN UNION	CARDARELLI ANGELO	29.179
1402		AMERICAN ELECTRIC POWER SYSTEM RETIREE MEDICAL TRUST FOR CERTAIN UNION	CARDARELLI ANGELO	55.882
1774		AMERICAN HEART ASSOCIATION	CARDARELLI ANGELO	12.730
3919		AMERICAN MEDICAL ASSOCIATION	CARDARELLI ANGELO	37.230
4036		AMEV Leven Beleggingen	CARDARELLI ANGELO	68.553
4034		AMEV Schade Beleggingen	CARDARELLI ANGELO	20.636
3222		AMP INT EQ IND FD HEDGED	CARDARELLI ANGELO	33.188
3226		AMP INTERNATIONAL EQUITY INDEX FUND	CARDARELLI ANGELO	221.169
3943		AMUNDI	CARDARELLI ANGELO	99.470
2367		ANDRA AP-FONDEN (AP2)	CARDARELLI ANGELO	508.709
1574		AON HEWITT GROUP TRUST	CARDARELLI ANGELO	23.014
1575		AON HEWITT GROUP TRUST	CARDARELLI ANGELO	252.679
996		APLS IDOGS	CARDARELLI ANGELO	98.130
30		AQR ABSOLUTE RETURN MASTER ACCOUNT LP	CARDARELLI ANGELO	68.361

¹VPC: voto per corrispondenza

ASSEMBLEA ORDINARIA E STRAORDINARIA

8 MAGGIO 2014

Segreteria Societaria - Ufficio Titoli



**Esito della votazione sul punto 10
dell'ordine del giorno (parte ordinaria)**

Determinazione del compenso del Presidente del Consiglio di Amministrazione e degli Amministratori.

Elenco Contrari

SCHEDA	VPC ¹ NOMINATIVO AZIONISTA	DELEGATO	NUMERO DI AZIONI TOTALE
20	AQR CUSTOMIZED REAL RETURN OFFSHORE FUND LP CARDARELLI ANGELO		41.559
91	AQR DELTA MASTER ACCOUNT LP COOGIER FIDUCIARY SERVICES (CAYMAN) LTD CARDARELLI ANGELO		198.269
94	AQR DELTA SAPPHIRE FUND LP CARDARELLI ANGELO		7.371
3634	AQR FUNDS- AQR MULTI-STRATEGY ALTERNATIV CARDARELLI ANGELO		15.024
2427	AQR FUNDS- AQR STYLE PREMIA ALTERNATIVE FUND CARDARELLI ANGELO		16.346
120	AQR GLOBAL LNG-SHORT EQUITY FUNDS C/O AQR CAPITAL MANAGEMENT,LLC CARDARELLI ANGELO		13.103
29	AQR GLOBAL STOCK SELECTION MASTEWR ACCOUNT LP CARDARELLI ANGELO		35.681
2426	AQR MULTI-STRATEGY FUND VI, L.P. CARDARELLI ANGELO		67.123
19	AQR REAL ASSET FUND II LP. CARDARELLI ANGELO		8.524
1604	AQR STYLE PREMIA MASTER ACCOUNT LP CARDARELLI ANGELO		272.231
2624	ARCALIS CARDARELLI ANGELO		49.000
1768	ARCHITAS MULTI-MANAGER GLOBAL FUNDS UNIT TRUST CARDARELLI ANGELO		37.096
545	AREGE 2IC CARDARELLI ANGELO		43.100
1554	ARIZONA PSPRS TRUST CARDARELLI ANGELO		114.407
1747	ARIZONA STATE RETIREMENT SYSTEM CARDARELLI ANGELO		474.000
604	ARK LIFE ASSURANCE COMPANY LIMITED CARDARELLI ANGELO		175.063
605	ARK LIFE ASSURANCE COMPANY LIMITED CARDARELLI ANGELO		137.033
606	ARK LIFE ASSURANCE COMPANY LIMITED CARDARELLI ANGELO		47.195
607	ARK LIFE ASSURANCE COMPANY LIMITED CARDARELLI ANGELO		2.106
608	ARK LIFE ASSURANCE COMPANY LIMITED CARDARELLI ANGELO		4.081
609	ARK LIFE ASSURANCE COMPANY LIMITED CARDARELLI ANGELO		43.014
684	ARK LIFE ASSURANCE COMPANY LIMITED CARDARELLI ANGELO		25.429
685	ARK LIFE ASSURANCE COMPANY LIMITED CARDARELLI ANGELO		217.977
1625	ARKWRIGHT, LLC CARDARELLI ANGELO		10.100
1627	ARKWRIGHT, LLC CARDARELLI ANGELO		2.800
2778	ARLINGTON COUNTY EMPLOYEES' RETIREMENT S CARDARELLI ANGELO		20.985

¹VPC: voto per corrispondenza

ASSEMBLEA ORDINARIA E STRAORDINARIA

8 MAGGIO 2014

Segreteria Societaria - Ufficio Titoli



**Esito della votazione sul punto 10
dell'ordine del giorno (parte ordinaria)**

Determinazione del compenso del Presidente del Consiglio di Amministrazione e degli Amministratori.

Elenco Contrari

SCHEDA	VPC ¹ NOMINATIVO AZIONISTA	DELEGATO	NUMERO DI AZIONI TOTALE
3473	ARMSTRONG WORLD INDUSTRIES INC MASTER TR CARDARELLI ANGELO		40.997
66	ARROWSTREET EAFE ALPHA EXTENSION FUND II CARDARELLI ANGELO		32.331
1573	ARROWSTREET US GROUP TRUST CARDARELLI ANGELO		16.562
2278	ASCENSION HEALTH MASTER PENSION TRUST CARDARELLI ANGELO		217.830
2049	ASIAN DEVELOPMENT BANK CARDARELLI ANGELO		299.837
673	ASPEN BERMUDA LIMITED CARDARELLI ANGELO		170.820
672	ASPEN INSURANCE LIMITED CARDARELLI ANGELO		90.717
3917	ASR Euro Aandelen Fonds CARDARELLI ANGELO		63.984
3916	ASR Euro Aandelen Pool CARDARELLI ANGELO		403.333
3918	ASR Euro Aandelen Pool (Assets) CARDARELLI ANGELO		182.973
3915	ASR Europese Aandelen Pool CARDARELLI ANGELO		31.747
1581	AT&T UNION WELFARE BENEFIT TRUST CARDARELLI ANGELO		119.193
3227	AUSTRALIAN CATHOLIC SUPERAN RETIREM FUND CARDARELLI ANGELO		29.443
521	AVA EUROPE 4 CARDARELLI ANGELO		89.804
3744	AVENIR EURO CARDARELLI ANGELO		330.000
3410	AVIVA INVEST MANAGER ICVC EURO EQUITY MO CARDARELLI ANGELO		109.677
3353	AVIVA INVESTORS CARDARELLI ANGELO		253.079
43	AVIVA INVESTORS INTERNATIONAL INDEX TRACKING FUND CARDARELLI ANGELO		51.684
45	AVIVA INVESTORS WORLD LEADERS FUND CARDARELLI ANGELO		100.464
3497	AVIVA LIFE & PENSIONS UK LIMITED CARDARELLI ANGELO		31.887
3498	AVIVA LIFE & PENSIONS UK LIMITED CARDARELLI ANGELO		123.478
3499	AVIVA LIFE & PENSIONS UK LIMITED CARDARELLI ANGELO		43.217
3500	AVIVA LIFE & PENSIONS UK LIMITED CARDARELLI ANGELO		30.468
3412	AVIVA LIFE AND PENSIONS IRELAND LIMITED CARDARELLI ANGELO		74.217
3413	AVIVA LIFE AND PENSIONS IRELAND LIMITED CARDARELLI ANGELO		424.069
3415	AVIVA LIFE AND PENSIONS IRELAND LIMITED CARDARELLI ANGELO		365.704

¹VPC: voto per corrispondenza

ASSEMBLEA ORDINARIA E STRAORDINARIA

8 MAGGIO 2014

Segreteria Societaria - Ufficio Titoli



**Esito della votazione sul punto 10
dell'ordine del giorno (parte ordinaria)**

Determinazione del compenso del Presidente del Consiglio di Amministrazione e degli Amministratori.

Elenco Contrari

SCHEDA	VPC ¹ NOMINATIVO AZIONISTA	DELEGATO	NUMERO DI AZIONI TOTALE
3416	AVIVA LIFE AND PENSIONS IRELAND LIMITED	CARDARELLI ANGELO	9.478
3530	AVIVA LIFE AND PENSIONS UK LIMITED	CARDARELLI ANGELO	733.781
3414	AVIVA LIFE PENSIONS IRELAND LIMITED	CARDARELLI ANGELO	242.639
3204	AXA ASSICURAZIONI SA	CARDARELLI ANGELO	25.200
3881	AXA EQUITABLE LIFE INSURANCE CO	CARDARELLI ANGELO	40.642
3883	AXA EQUITABLE LIFE INSURANCE CO	CARDARELLI ANGELO	3.524
3096	AXA GENERATION EQUILIBRE 2 FCPE	CARDARELLI ANGELO	168.000
3501	AXA INSURANCE LIMITED	CARDARELLI ANGELO	76.000
3117	AXA INVESTMENT MANAGERS	CARDARELLI ANGELO	895.000
2591	AXA INVESTMENTMANAGERS PARIS COEUR DEFENS TOUR B	CARDARELLI ANGELO	43.200
3585	AXA IRELAND PENSION FUND	CARDARELLI ANGELO	47.600
3398	AXA PREMIER VIP TRUST - MULTIMANGER INTE	CARDARELLI ANGELO	22.275
1770	AXA ROSENBERG EQUITY ALPHA TRUST	CARDARELLI ANGELO	38.500
1771	AXA ROSENBERG EQUITY ALPHA TRUST	CARDARELLI ANGELO	3.500
3094	AXA ROSENBERG EUROBLOC	CARDARELLI ANGELO	32.200
3205	AXA VITA SA	CARDARELLI ANGELO	161.000
3206	AXA VITA SA	CARDARELLI ANGELO	48.300
2134	AXA WORLD FUNDS	CARDARELLI ANGELO	272.000
2135	AXA WORLD FUNDS	CARDARELLI ANGELO	420.135
2136	AXA WORLD FUNDS	CARDARELLI ANGELO	1.050.000
2137	AXA WORLD FUNDS	CARDARELLI ANGELO	139.066
2138	AXA WORLD FUNDS	CARDARELLI ANGELO	19.600
3576	AXA-EB 510	CARDARELLI ANGELO	15.400
1332	AZL FRANKLIN TEMPLETON FOUNDINGSTRATEGY PLUS FUND	CARDARELLI ANGELO	97.864
1333	AZL INTERNATIONAL INDEX FUND	CARDARELLI ANGELO	159.468
2683	Acorn 1998 Trust	CARDARELLI ANGELO	989

¹VPC: voto per corrispondenza

ASSEMBLEA ORDINARIA E STRAORDINARIA

8 MAGGIO 2014

Segreteria Societaria - Ufficio Titoli



**Esito della votazione sul punto 10
dell'ordine del giorno (parte ordinaria)**

Determinazione del compenso del Presidente del Consiglio di Amministrazione e degli Amministratori.

Elenco Contrari

SCHEDA	VPC ¹ NOMINATIVO AZIONISTA	DELEGATO	NUMERO DI AZIONI TOTALE
4033	Amersf Alg Beleggingen inzake AOV	CARDARELLI ANGELO	29.879
2739	Anne Ray Charitable Trust	CARDARELLI ANGELO	61.164
3360	BANCO CENTRAL DE TIMOR EST	CARDARELLI ANGELO	175.676
3361	BANCO CENTRAL DE TIMOR EST	CARDARELLI ANGELO	219.738
2676	BANK JULIUS BAER & CO LTD	CARDARELLI ANGELO	183.920
3363	BANKING & PAYMENTS AUTHORITY OF TIMOR-LE	CARDARELLI ANGELO	94.410
2781	BANNER HEALTH	CARDARELLI ANGELO	120.418
2675	BANQUE DE LUXEMBOURG	CARDARELLI ANGELO	91.030
223	BANQUE PRIVEE EDMOND DE ROTHSCHILD EUROPE	CARDARELLI ANGELO	11.378
1336	BAPTIST FOUNDATION OF TEXAS .	CARDARELLI ANGELO	101.313
3627	BAPTIST HEALTH SOUTH FLORIDA INC	CARDARELLI ANGELO	122.771
1772	BARING INT INV LTD TRUST FOR EMPLOYEE BENEFIT PLANS	CARDARELLI ANGELO	69.973
3711	BARING INTL UMBRELLA FUND	CARDARELLI ANGELO	113.041
2677	BAYERNINVEST EBECK ETHIK FONDS	CARDARELLI ANGELO	6.080
4059	BAYERNINVEST KAPITALANLAGEGESELLSCHAFT M	CARDARELLI ANGELO	13.000
4062	BAYERNINVEST KAPITALANLAGEGESELLSCHAFT M	CARDARELLI ANGELO	40.930
3948	BAYVK G1 BVK INDEX	CARDARELLI ANGELO	119.392
3015	BBH IEMF LTD MONDRIAN INV PARTNE	CARDARELLI ANGELO	76.069
2975	BBH INT EQUITY FUND	CARDARELLI ANGELO	395.178
1018	BELEGGINGSPPOOL ACHMEA	CARDARELLI ANGELO	115.702
1017	BELEGGINGSPPOOL ACHMEA AANDELEN EURO	CARDARELLI ANGELO	454.285
1425	BELL ATLANTIC MASTER TRUST	CARDARELLI ANGELO	101.960
1426	BELL ATLANTIC MASTER TRUST	CARDARELLI ANGELO	208.034
1435	BELL ATLANTIC MASTER TRUST	CARDARELLI ANGELO	134.267
1440	BELL ATLANTIC MASTER TRUST	CARDARELLI ANGELO	27.607
1346	BELLSOUTH CORPORATION RFA VEBA TRUST	CARDARELLI ANGELO	68.846

¹VPC: voto per corrispondenza

ASSEMBLEA ORDINARIA E STRAORDINARIA

8 MAGGIO 2014

Segreteria Societaria - Ufficio Titoli



**Esito della votazione sul punto 10
dell'ordine del giorno (parte ordinaria)**

Determinazione del compenso del Presidente del Consiglio di Amministrazione e degli Amministratori.

Elenco Contrari

SCHEDA	VPC ¹ NOMINATIVO AZIONISTA	DELEGATO	NUMERO DI AZIONI TOTALE
114	BERNSTEIN GLOBAL OPPORTUNITIES LP 1	CARDARELLI ANGELO	95.310
1984	BEST INVESTMENT CORPORATION	CARDARELLI ANGELO	178.939
3663	BEUTEL GOODMAN BALANCED FUND	CARDARELLI ANGELO	1.119.850
3661	BEUTEL GOODMAN GLOBAL FUND	CARDARELLI ANGELO	484.318
3662	BEUTEL GOODMAN INTERNATIONAL EQ FND	CARDARELLI ANGELO	238.000
1006	BEWAARDER ACHMEA UNIT LINKED	CARDARELLI ANGELO	48.267
2211	BGI MSCI EAFE EQUITY INDEX NON-LENDABLE FUND B	CARDARELLI ANGELO	922.610
2210	BGI MSCI EUROPE EQUITY INDEX FUND B	CARDARELLI ANGELO	1.161
2002	BIMCOR OVERSEAS POOLED FUND	CARDARELLI ANGELO	76.587
2429	BLACKROCK AM DE AG FOR ISHARES EURO STOXX 50 UCITS ETF (DE)	CARDARELLI ANGELO	6.530.158
2437	BLACKROCK AM DE FOR ISHARES DJ GLOBAL TITANS 50 UCITS ETF (DE)	CARDARELLI ANGELO	35.323
2431	BLACKROCK AM DE FOR ISHARES EURO STOXX UCITS ETF (DE)	CARDARELLI ANGELO	665.603
2433	BLACKROCK AM DE FOR ISHARES STOXX EUROPE 50 UCITS ETF (DE)	CARDARELLI ANGELO	410.197
2436	BLACKROCK AM DE FOR ISHARES STOXX EUROPE 600 UCITS ETF (DE)	CARDARELLI ANGELO	1.230.397
2430	BLACKROCK AM DE FOR ISHS DJ EUROZONE SUST SCR. UCITS ETF (DE)	CARDARELLI ANGELO	174.325
2432	BLACKROCK AM DE FOR ISHS STOXX EU SELECT DIV 30 UCITS ETF (DE)	CARDARELLI ANGELO	905.169
2434	BLACKROCK AM DE FOR ISHS STOXX EUROPE LARGE 200 UCITS ETF (DE)	CARDARELLI ANGELO	20.947
2198	BLACKROCK CDN MSCI EAFE EQUITY INDEX FUND	CARDARELLI ANGELO	8.051
2200	BLACKROCK CDN MSCI EAFE INDEX PLUS FUND	CARDARELLI ANGELO	629
2199	BLACKROCK CDN WORLD INDEX FUND	CARDARELLI ANGELO	40.537
602	BLACKROCK COMMODITIES INCOME	INVESTMENT TRUST CARDARELLI ANGELO	199.000
3392	BLACKROCK FISSION INDEXED INTL EQUITY FD	CARDARELLI ANGELO	86.758
341	BLACKROCK GLOBAL DIVIDEND PORTFOLIO OF BLACKROCK FUNDS II	CARDARELLI ANGELO	1.166.100
267	BLACKROCK GLOBAL FUNDS	CARDARELLI ANGELO	12.070.914
268	BLACKROCK GLOBAL FUNDS	CARDARELLI ANGELO	2.794.841
610	BLACKROCK GLOBAL FUNDS	CARDARELLI ANGELO	1.392.093

¹VPC: voto per corrispondenza

ASSEMBLEA ORDINARIA E STRAORDINARIA

8 MAGGIO 2014

Segreteria Societaria - Ufficio Titoli



**Esito della votazione sul punto 10
dell'ordine del giorno (parte ordinaria)**

Determinazione del compenso del Presidente del Consiglio di Amministrazione e degli Amministratori.

Elenco Contrari

SCHEDA	VPC ¹ NOMINATIVO AZIONISTA	DELEGATO	NUMERO DI AZIONI TOTALE
611	BLACKROCK GLOBAL FUNDS	CARDARELLI ANGELO	1.036.602
612	BLACKROCK GLOBAL FUNDS	CARDARELLI ANGELO	5.358
613	BLACKROCK GLOBAL FUNDS	CARDARELLI ANGELO	21.895
2139	BLACKROCK GLOBAL INDEX FUNDS	CARDARELLI ANGELO	37.986
2140	BLACKROCK GLOBAL INDEX FUNDS	CARDARELLI ANGELO	397.555
2146	BLACKROCK GLOBAL INVESTMENT SERIES	CARDARELLI ANGELO	104.551
3475	BLACKROCK INDEX SELECTION FUND	CARDARELLI ANGELO	1.056.524
3476	BLACKROCK INDEX SELECTION FUND	CARDARELLI ANGELO	39.008
3477	BLACKROCK INDEX SELECTION FUND	CARDARELLI ANGELO	5.025
3478	BLACKROCK INDEX SELECTION FUND	CARDARELLI ANGELO	126.435
3480	BLACKROCK INDEX SELECTION FUND	CARDARELLI ANGELO	971.273
3388	BLACKROCK INDEXED ALL-COUNTRY EQUITY FUN	CARDARELLI ANGELO	13.577
2182	BLACKROCK INST TRUST CO NA INV FUNDSFOR EMPLOYEE BENEFIT TR	CARDARELLI ANGELO	3.295.982
2183	BLACKROCK INST TRUST CO NA INV FUNDSFOR EMPLOYEE BENEFIT TR	CARDARELLI ANGELO	232.487
2191	BLACKROCK INST TRUST CO NA INV FUNDSFOR EMPLOYEE BENEFIT TR	CARDARELLI ANGELO	672
2192	BLACKROCK INST TRUST CO NA INV FUNDSFOR EMPLOYEE BENEFIT TR	CARDARELLI ANGELO	19.189
2193	BLACKROCK INST TRUST CO NA INV FUNDSFOR EMPLOYEE BENEFIT TR	CARDARELLI ANGELO	25.088
2195	BLACKROCK INST TRUST CO NA INV FUNDSFOR EMPLOYEE BENEFIT TR	CARDARELLI ANGELO	10.463
2196	BLACKROCK INST TRUST CO NA INV FUNDSFOR EMPLOYEE BENEFIT TR	CARDARELLI ANGELO	2.357
2201	BLACKROCK INST TRUST CO NA INV FUNDSFOR EMPLOYEE BENEFIT TR	CARDARELLI ANGELO	2.029.677
2202	BLACKROCK INST TRUST CO NA INV FUNDSFOR EMPLOYEE BENEFIT TR	CARDARELLI ANGELO	137.790
2203	BLACKROCK INST TRUST CO NA INV FUNDSFOR EMPLOYEE BENEFIT TR	CARDARELLI ANGELO	779.917
2204	BLACKROCK INST TRUST CO NA INV FUNDSFOR EMPLOYEE BENEFIT TR	CARDARELLI ANGELO	3.144
3290	BLACKROCK INSTITUTIONAL JERSEY FUNDS	CARDARELLI ANGELO	266.806
3291	BLACKROCK INSTITUTIONAL POOLED FUND PLC	CARDARELLI ANGELO	1.412
3402	BLACKROCK INTERNATIONAL ALPHA TILTS FUND	CARDARELLI ANGELO	17.955

¹VPC: voto per corrispondenza

ASSEMBLEA ORDINARIA E STRAORDINARIA

8 MAGGIO 2014

Segreteria Societaria - Ufficio Titoli



**Esito della votazione sul punto 10
dell'ordine del giorno (parte ordinaria)**

Determinazione del compenso del Presidente del Consiglio di Amministrazione e degli Amministratori.

Elenco Contrari

SCHEDA	VPC ¹	NOMINATIVO AZIONISTA	DELEGATO	NUMERO DI AZIONI TOTALE
599		BLACKROCK LIFE LIMITED	CARDARELLI ANGELO	129.824
686		BLACKROCK LIFE LIMITED	CARDARELLI ANGELO	6.013.577
687		BLACKROCK LIFE LIMITED	CARDARELLI ANGELO	5.009
688		BLACKROCK LIFE LIMITED	CARDARELLI ANGELO	218.681
689		BLACKROCK LIFE LIMITED	CARDARELLI ANGELO	579.017
373		BLACKROCK MULTI-ASSET INCOME PORTFOLIO OF BLACKROCK FUNDS II	CARDARELLI ANGELO	522.360
3479		BLACKROCK SELECTION FUND	CARDARELLI ANGELO	286.134
3356		BLACKROCK WHOLESALE INDEXED INTERNA	CARDARELLI ANGELO	243.386
374		BLK MULTI ASSET INC PF-EUROPEANEQUITY INC ATTN SHAWN.MURRAYAT	CARDARELLI ANGELO	410.761
3920		BLUE CROSS E SHIELD ASS RET BEN TST	CARDARELLI ANGELO	32.199
2594		BNP PAM	CARDARELLI ANGELO	373.437
561		BNP PARIBAS APOLLINE ACTIONS EURO	CARDARELLI ANGELO	420.487
3195		BNP PARIBAS B PENSION GROWTH	CARDARELLI ANGELO	630.829
3197		BNP PARIBAS B PENSION GROWTH	CARDARELLI ANGELO	123.269
3198		BNP PARIBAS B PENSION STABILITY	CARDARELLI ANGELO	50.032
3054		BNP PARIBAS FLOREAL 30	CARDARELLI ANGELO	75.309
3053		BNP PARIBAS FLOREAL 70	CARDARELLI ANGELO	82.718
3201		BNP PARIBAS FUND I	CARDARELLI ANGELO	314.858
3180		BNP PARIBAS FUND III NV	CARDARELLI ANGELO	4.444
3193		BNP PARIBAS FUND III NV	CARDARELLI ANGELO	548.517
3194		BNP PARIBAS FUND III NV	CARDARELLI ANGELO	2.037
3199		BNP PARIBAS INSTITUTIONAL I	CARDARELLI ANGELO	21.765
3200		BNP PARIBAS INSTITUTIONAL I	CARDARELLI ANGELO	11.748
3190		BNP PARIBAS L I	CARDARELLI ANGELO	920.576
3192		BNP PARIBAS L I	CARDARELLI ANGELO	668.344
1514		BNY MELLON CORP RETIREMENT PLANS MASTER TRUST	CARDARELLI ANGELO	81.695

¹VPC: voto per corrispondenza

ASSEMBLEA ORDINARIA E STRAORDINARIA

8 MAGGIO 2014

Segreteria Societaria - Ufficio Titoli



**Esito della votazione sul punto 10
dell'ordine del giorno (parte ordinaria)**

Determinazione del compenso del Presidente del Consiglio di Amministrazione e degli Amministratori.

Elenco Contrari

SCHEDA	VPC ¹ NOMINATIVO AZIONISTA	DELEGATO	NUMERO DI AZIONI TOTALE
1303	BNY MELLON EMPLOYEE BENEFIT COLLECTIVE INVESTMENT FUND PLAN CARDARELLI ANGELO		300.516
1345	BNY MELLON EMPLOYEE BENEFIT COLLECTIVE INVESTMENT FUND PLAN CARDARELLI ANGELO		154.172
1438	BNY MELLON EMPLOYEE BENEFIT COLLECTIVE INVESTMENT FUND PLAN CARDARELLI ANGELO		19.070
1494	BNY MELLON EMPLOYEE BENEFIT COLLECTIVE INVESTMENT FUND PLAN CARDARELLI ANGELO		211.856
1495	BNY MELLON EMPLOYEE BENEFIT COLLECTIVE INVESTMENT FUND PLAN CARDARELLI ANGELO		1.495.094
1498	BNY MELLON EMPLOYEE BENEFIT COLLECTIVE INVESTMENT FUND PLAN CARDARELLI ANGELO		149.484
1652	BNY MELLON T+D (UK) ATF ST. JAMES'S PLACE HIGH OCTANE UNIT TR CARDARELLI ANGELO		457.900
1653	BNY MELLON TR+DEP ATF ST. JAMES'S PLACE GLOBAL EQ UNIT TR CARDARELLI ANGELO		91.166
601	BNYMTD (UK) AS TRUSTEE OF BLACKROCK CONTINENTAL EUROPE EQUITY TRY TRACKER FUND CARDARELLI ANGELO		1.295.301
315	BNYMTD (UK) LTD AS TRUSTEE OF BLACKROCK GLOBAL EQUITY FUNDEQUITY FUND CARDARELLI ANGELO		144.202
603	BNYMTD (UK) LTD AS TST OF BLACKROCK CAUTIOUS PORTFOLIO FUND CARDARELLI ANGELO		95.038
314	BNYMTD (UK) LTD AS TST OF BLACKROCK CONSENSUS 85 FUND CARDARELLI ANGELO		810.021
600	BNYMTD (UK) LTD AS TTEE OF BLACKROCK INSTITUTIONAL EQUITY FUNDS CARDARELLI ANGELO		159.145
304	BNYMTD (UK) LTD AS TRUSTEE OF BLACKROCK OVERSEAS FUND OVERSEAS FUND CARDARELLI ANGELO		49.158
657	BOC PENSION INVESTMENT FUND . CARDARELLI ANGELO		183.870
1343	BON SECOURS HEALTH SYSTEM INC PENSION MASTER TRUST CARDARELLI ANGELO		25.360
1342	BON SECOURS HEALTH SYSTEM INC. CARDARELLI ANGELO		35.172
1319	BONY MELLON FUNDS TRUST-BNY MELLON INTERNATIONAL FUND CARDARELLI ANGELO		464.880
1406	BOSTON COMPANY INC POOLED EMPLOYEE FUNDS INTL CORE EQUITY FDII CARDARELLI ANGELO		26.780
523	BOURBON 4 CARDARELLI ANGELO		60.843
2229	BP PENSION FUND CARDARELLI ANGELO		1.098.260
3209	BPCB DPF ECCLESTON G CARDARELLI ANGELO		47.269
3166	BPI GLOBAL INVESTMENT FUND CARDARELLI ANGELO		9.600
386	BPL CARDARELLI ANGELO		1.303.912
3210	BPTCJ DPF REVEH CITIBK RH FD SERV JERSEY CARDARELLI ANGELO		3.214
1922	BRANDES CANADA GLOBAL EQUITY UNIT TRUST CARDARELLI ANGELO		35.700

¹VPC: voto per corrispondenza

ASSEMBLEA ORDINARIA E STRAORDINARIA

8 MAGGIO 2014

Segreteria Societaria - Ufficio Titoli



**Esito della votazione sul punto 10
dell'ordine del giorno (parte ordinaria)**

Determinazione del compenso del Presidente del Consiglio di Amministrazione e degli Amministratori.

Elenco Contrari

SCHEDA	VPC ¹ NOMINATIVO AZIONISTA	DELEGATO	NUMERO DI AZIONI TOTALE
1921	BRANDES CANADA INTERNATIONAL EQUITY UNIT TRUST	CARDARELLI ANGELO	299.752
2329	BRANDES GLOBAL BALANCED FUND	CARDARELLI ANGELO	26.500
1666	BRANDES GLOBAL EQUITY FUND	CARDARELLI ANGELO	36.500
2331	BRANDES GLOBAL EQUITY FUND	CARDARELLI ANGELO	722.700
1923	BRANDES GLOBAL OPPORTUNITIES FUND	CARDARELLI ANGELO	46.400
2811	BRANDES INLT EQUITY FUND	CARDARELLI ANGELO	5.400
2812	BRANDES INLT EQUITY FUND	CARDARELLI ANGELO	100.100
2813	BRANDES INLT EQUITY FUND	CARDARELLI ANGELO	698.716
2829	BRANDES INLT EQUITY FUND	CARDARELLI ANGELO	1.480
2233	BRANDES INSTITUTIONAL INTERNATIONAL EQUITY FUND	CARDARELLI ANGELO	436.215
2330	BRANDES INTERNATIONAL EQUITY FUND	CARDARELLI ANGELO	228.500
2779	BRANDES INVEST PARTNERS LP 401K	CARDARELLI ANGELO	12.800
2780	BRANDES INVEST PARTNERS LP 401K	CARDARELLI ANGELO	8.900
2987	BRANDES INVESTMENT FUNDS PLC	CARDARELLI ANGELO	646.964
2988	BRANDES INVESTMENT FUNDS PLC	CARDARELLI ANGELO	190.942
3318	BRITISH COAL STAFF SUPERANNUATION SCHEME	CARDARELLI ANGELO	507.084
3678	BRITISH COLUMBIA INV.MAN.CORPORATION	CARDARELLI ANGELO	175.233
3679	BRITISH COLUMBIA INV.MAN.CORPORATION	CARDARELLI ANGELO	137.542
3680	BRITISH COLUMBIA INV.MAN.CORPORATION	CARDARELLI ANGELO	1.127.410
3681	BRITISH COLUMBIA INV.MAN.CORPORATION	CARDARELLI ANGELO	875.860
2341	BRUNEI INVESTMENT AGENCY	CARDARELLI ANGELO	263.217
3357	BRUNEI SHELL RETIREMENT BENEFIT FUND	CARDARELLI ANGELO	14.550
1727	BRUNSWICK UNIT 1 QUALIFIED NUCLEAR DECOMMISSIONING FUND	CARDARELLI ANGELO	5.423
1729	BRUNSWICK UNIT 2 QUALIFIED NUCLEAR DECOMMISSIONING FUND	CARDARELLI ANGELO	6.381
102	BRYN MAWR CAPITAL L.P.	CARDARELLI ANGELO	591
1732	BT INSTITUTIONAL INTERNATIONAL SUSTAINABILITY SHARE FUND	CARDARELLI ANGELO	59.235

¹VPC: voto per corrispondenza

ASSEMBLEA ORDINARIA E STRAORDINARIA

8 MAGGIO 2014

Segreteria Societaria - Ufficio Titoli



**Esito della votazione sul punto 10
dell'ordine del giorno (parte ordinaria)**

Determinazione del compenso del Presidente del Consiglio di Amministrazione e degli Amministratori.

Elenco Contrari

SCHEDA	VPC ¹	NOMINATIVO AZIONISTA	DELEGATO	NUMERO DI AZIONI TOTALE
656		BUCKINGHAMSHIRE COUNTY COUNCIL PENSION FUND	CARDARELLI ANGELO	30.042
2965		Baerum Kommune	CARDARELLI ANGELO	8.800
3914		BayernInvest KAG mbH	CARDARELLI ANGELO	867.016
3717		Bernstein Global Style Blend	CARDARELLI ANGELO	16.825
2871		Blue Sky Group	CARDARELLI ANGELO	678.670
1803		CAISSE DE DEPOT ET PLACEMENT DU QUEBEC	CARDARELLI ANGELO	1.753.665
3749		CAISSE DES DEPOTS ET CONSIGNATIONS	CARDARELLI ANGELO	7.142.529
3750		CAISSE DES DEPOTS ET CONSIGNATIONS	CARDARELLI ANGELO	9.653.819
3936		CALIFORNIA PHYSICIAN'S SERVICE	CARDARELLI ANGELO	151.833
2030		CALIFORNIA STATE TEACHERS RETIREMENT SYSTEM	CARDARELLI ANGELO	1.293.110
2345		CALIFORNIA STATE TEACHERS RETIREMENT SYSTEM	CARDARELLI ANGELO	1.084.617
2346		CALIFORNIA STATE TEACHERS RETIREMENT SYSTEM	CARDARELLI ANGELO	756.939
2347		CALIFORNIA STATE TEACHERS RETIREMENT SYSTEM	CARDARELLI ANGELO	405.579
2348		CALIFORNIA STATE TEACHERS RETIREMENT SYSTEM	CARDARELLI ANGELO	1.121.585
2349		CALIFORNIA STATE TEACHERS RETIREMENT SYSTEM	CARDARELLI ANGELO	335.234
1797		CALVERT VP EAFE INTERNATIONAL INDEX PORTFOLIO	CARDARELLI ANGELO	29.857
3091		CAMGETSION ACTIONS RENDEMENT	CARDARELLI ANGELO	37.419
1918		CANADA PENSION PLAN INVESTMENT BOARD	CARDARELLI ANGELO	1.053.006
1919		CANADA PENSION PLAN INVESTMENT BOARD	CARDARELLI ANGELO	2.397.432
1381		CANADIAN CHRISTIAN SCHOOL PENSION TR. FD	CARDARELLI ANGELO	18.520
1388		CANADIAN PACIFIC RAILWAY COMPANY PENSION PLAN	CARDARELLI ANGELO	426.350
1389		CANADIAN PACIFIC RAILWAY COMPANY PENSION PLAN	CARDARELLI ANGELO	208.056
235		CANDLES PROVIDENT PENSION FUND	CARDARELLI ANGELO	3.702
2656		CANDRIAM	CARDARELLI ANGELO	85.164
1380		CANOE 'GO CANADA ' FUND CORP	CARDARELLI ANGELO	15.912
3234		CAPACITY FONDS INSTITUTIONEL-ACTIONS ETRANGERES PIB	CARDARELLI ANGELO	42.939

¹VPC: voto per corrispondenza

ASSEMBLEA ORDINARIA E STRAORDINARIA

8 MAGGIO 2014

Segreteria Societaria - Ufficio Titoli



**Esito della votazione sul punto 10
dell'ordine del giorno (parte ordinaria)**

Determinazione del compenso del Presidente del Consiglio di Amministrazione e degli Amministratori.

Elenco Contrari

SCHEDA	VPC ¹	NOMINATIVO AZIONISTA	DELEGATO	NUMERO DI AZIONI TOTALE
3355		CAPITAL GUARDIAN ABSOLUTE INCOME GROWER	CARDARELLI ANGELO	12.137
3631		CAPITAL GUARDIAN EMPLOYEE BENEFIT INVEST	CARDARELLI ANGELO	12.979
3241		CAPITAL INTERNATIONAL PORTFOLIOS 2	CARDARELLI ANGELO	4.348
547		CARBP DIVERSIFIE	CARDARELLI ANGELO	45.238
3125		CARDIF ASSICURAZIONI SPA	CARDARELLI ANGELO	750.000
3051		CARDIF ASSURANCE RISQUES DIVERS	CARDARELLI ANGELO	27.000
3050		CARDIF ASSURANCE VIE	CARDARELLI ANGELO	1.391.799
1392		CARLETON UNIVERSITY RETIREMENT PLAN	CARDARELLI ANGELO	25.007
1894		CARNEGIE TRUST FOR UNIVERSITIES OF SCOTLAND	CARDARELLI ANGELO	98.675
2692		CATERPILLAR INC GROUP INSURANCE PLAN TRUST	CARDARELLI ANGELO	27.744
2693		CATERPILLAR INC INVEST TRUST	CARDARELLI ANGELO	109.750
2694		CATERPILLAR INC MASTER RETIRE TRUST	CARDARELLI ANGELO	428.476
1355		CATHOLIC HEALTH INITIATIVES MASTER TRUST	CARDARELLI ANGELO	59.256
2279		CATHOLIC HEALTHCARE PARTNERS	CARDARELLI ANGELO	113.731
2366		CATHOLIC HEALTHCARE PARTNERS RETIREMENT TRUST	CARDARELLI ANGELO	59.357
2874		CBF CHURCH OF ENGLAND EQUITY INCOME FUND	CARDARELLI ANGELO	60.186
1353		CBIS GLOBAL FUNDS PLC	CARDARELLI ANGELO	30.000
533		CDC AD-EUROPE	CARDARELLI ANGELO	77.400
2695		CENTRAL BOARD FINANCE CHURCH ENGLAND	CARDARELLI ANGELO	264.120
2226		CENTRAL PENSION F OF INT UNION OF OPERAT & PART EMPL	CARDARELLI ANGELO	217.882
2848		CENTRAL PROVIDENT FUND BOARD	CARDARELLI ANGELO	19.672
2849		CENTRAL PROVIDENT FUND BOARD	CARDARELLI ANGELO	11.763
1439		CF GLOBAL NATURAL RESOURCES EQUITY FUND	CARDARELLI ANGELO	9.100
631		CF INTERNATIONAL STOCK INDEX FUND ONE	CARDARELLI ANGELO	61.546
1665		CGE INVESTMENTS (NO. 2) S.A.R.L.	CARDARELLI ANGELO	45.700
3397		CHANCELLOR, MASTERS SCHOLARS OF THE UNIV	CARDARELLI ANGELO	155.900

¹VPC: voto per corrispondenza

ASSEMBLEA ORDINARIA E STRAORDINARIA

8 MAGGIO 2014

Segreteria Societaria - Ufficio Titoli



**Esito della votazione sul punto 10
dell'ordine del giorno (parte ordinaria)**

Determinazione del compenso del Presidente del Consiglio di Amministrazione e degli Amministratori.

Elenco Contrari

SCHEDA	VPC ¹ NOMINATIVO AZIONISTA	DELEGATO	NUMERO DI AZIONI TOTALE
658	CHESHIRE PENSION FUND	CARDARELLI ANGELO	381.247
630	CHI OPERATING INVESTMENT PROGRAM LP	CARDARELLI ANGELO	161.837
2691	CHICAGO TRANSIT AUTHORITY RETIREE HEALTH	CARDARELLI ANGELO	22.007
24	CHILTON INVESTMENT COMPANY	CARDARELLI ANGELO	209.866
1783	CHIMCO ALPHA FUND, LLC	CARDARELLI ANGELO	474.154
2050	CHINATRUST CB AMCO FAR EASTERN ALL GLOB MATERIALS & ENERGY F	CARDARELLI ANGELO	28.701
1789	CHRISTIAN SUPER	CARDARELLI ANGELO	12.017
1477	CHRISTUS HEALTH .	CARDARELLI ANGELO	19.200
1437	CHRISTUS HEALTH CASH BALANCE PLAN	CARDARELLI ANGELO	13.600
3471	CHURCH COMMISSIONERS FOR ENGLAND	CARDARELLI ANGELO	35.533
2935	CHURCH OF ENGLAND INV FD FOR PENSION	CARDARELLI ANGELO	89.429
2936	CHURCH OF ENGLAND INV FD FOR PENSION	CARDARELLI ANGELO	63.032
1540	CIBC EUROPEAN INDEX FUND .	CARDARELLI ANGELO	16.166
1539	CIBC INTERNATIONAL INDEX FUND	CARDARELLI ANGELO	34.020
1541	CIBC POOLED INTERNATIONAL EQUITY INDEX FUND	CARDARELLI ANGELO	16.538
49	CITITRUST LTD	CARDARELLI ANGELO	11.420
52	CITITRUST LTD	CARDARELLI ANGELO	79.232
1408	CITY OF CINCINNATI RETIREMENT SYSTEM	CARDARELLI ANGELO	121.580
2277	CITY OF HIALEAH EMPLOYEES' RETIREMENT SYSTEM	CARDARELLI ANGELO	9.889
2910	CITY OF LOS ANGELES FIRE AND POLICE PLAN	CARDARELLI ANGELO	795.259
2912	CITY OF LOS ANGELES FIRE AND POLICE PLAN	CARDARELLI ANGELO	136.680
2918	CITY OF MILWAUKEE EMPLOY RETIREMENT	CARDARELLI ANGELO	423.611
1421	CITY OF NEW YORK DEFERRED COMPENSATION PLAN	CARDARELLI ANGELO	336.511
1925	CITY OF NEW YORK GROUP TRUST	CARDARELLI ANGELO	93.295
1926	CITY OF NEW YORK GROUP TRUST	CARDARELLI ANGELO	67.096
1927	CITY OF NEW YORK GROUP TRUST	CARDARELLI ANGELO	79.410

¹VPC: voto per corrispondenza

ASSEMBLEA ORDINARIA E STRAORDINARIA

8 MAGGIO 2014

Segreteria Societaria - Ufficio Titoli



Esito della votazione sul punto 10
dell'ordine del giorno (parte ordinaria)

Determinazione del compenso del Presidente del Consiglio di Amministrazione e degli Amministratori.

Elenco Contrari

SCHEDA	VPC ¹	NOMINATIVO AZIONISTA	DELEGATO	NUMERO DI AZIONI TOTALE
1928		CITY OF NEW YORK GROUP TRUST	CARDARELLI ANGELO	8.870
1929		CITY OF NEW YORK GROUP TRUST	CARDARELLI ANGELO	5.755
2344		CITY OF PROVIDENCE EMPLOYEES RETIREMENT SYSTEM	CARDARELLI ANGELO	42.200
3999		CITY OF WINNIPEG CIV EMPL PENS PLAN	CARDARELLI ANGELO	101.020
2934		CIVIL AVIATION AUTHORITY PENSION FD	CARDARELLI ANGELO	103.569
1351		CLEVELAND CLINIC HEALTH SYSTEM PENSION TRUST	CARDARELLI ANGELO	3.474
532		CMD AGIRC Ixis D	CARDARELLI ANGELO	109.937
526		CNP ACP ACTIONS LT	CARDARELLI ANGELO	45.516
539		CNP ASSUR PIERRE	CARDARELLI ANGELO	30.946
540		CNP ASSUR VALEURS	CARDARELLI ANGELO	26.056
402		CNP ASSURANCES SA	CARDARELLI ANGELO	35.261
403		CNP ASSURANCES SA	CARDARELLI ANGELO	210.616
404		CNP ASSURANCES SA	CARDARELLI ANGELO	15.885
405		CNP ASSURANCES SA	CARDARELLI ANGELO	3.640.000
406		CNP ASSURANCES SA	CARDARELLI ANGELO	512.246
407		CNP ASSURANCES SA	CARDARELLI ANGELO	20.678
408		CNP ASSURANCES SA	CARDARELLI ANGELO	855.102
409		CNP ASSURANCES SA	CARDARELLI ANGELO	64.000
410		CNP ASSURANCES SA	CARDARELLI ANGELO	99.895
411		CNP ASSURANCES SA	CARDARELLI ANGELO	153.406
412		CNP ASSURANCES SA	CARDARELLI ANGELO	40.545
413		CNP ASSURANCES SA	CARDARELLI ANGELO	4.221.806
414		CNP ASSURANCES SA	CARDARELLI ANGELO	29.155
415		CNP ASSURANCES SA	CARDARELLI ANGELO	722.581
416		CNP ASSURANCES SA	CARDARELLI ANGELO	18.505
417		CNP ASSURANCES SA	CARDARELLI ANGELO	41.995

¹VPC: voto per corrispondenza

ASSEMBLEA ORDINARIA E STRAORDINARIA

8 MAGGIO 2014

Segreteria Societaria - Ufficio Titoli



**Esito della votazione sul punto 10
dell'ordine del giorno (parte ordinaria)**

Determinazione del compenso del Presidente del Consiglio di Amministrazione e degli Amministratori.

Elenco Contrari

SCHEDA	VPC ¹ NOMINATIVO AZIONISTA	DELEGATO	NUMERO DI AZIONI TOTALE
418	CNP ASSURANCES SA	CARDARELLI ANGELO	8.126
425	CNP ASSURANCES SA	CARDARELLI ANGELO	281.596
1707	COHEN & STEERS GLOBAL INCOME BUILDER, INC.	CARDARELLI ANGELO	72.800
1708	COHEN & STEERS REAL ASSETS FUND, INC	CARDARELLI ANGELO	10.770
3694	COIF CHARITIES ETHICAL INVESTMENT FUND	CARDARELLI ANGELO	85.000
3686	COIF CHARITIES GLOBAL EQUITY INCOME	CARDARELLI ANGELO	48.799
3687	COIF CHARITIES GLOBAL EQUITY INCOME	CARDARELLI ANGELO	320.555
50	COLONIAL FIRST STATE INVESTMENT LTD	CARDARELLI ANGELO	293.450
25	COLONIAL FIRST STATE INVESTMENTS LTD.	CARDARELLI ANGELO	133.441
1779	COMBUSTION ENGINEERING 524(G) ASBESTOS PI TRUST	CARDARELLI ANGELO	10.190
3428	COMMINGLED PENSION FUND ENHANCED INDEX)	CARDARELLI ANGELO	26.681
2394	COMMON TRUST ITALY FUND	CARDARELLI ANGELO	2.429.957
108	COMMONWEALTH BANK GROUP SUPER PTY LTD	CARDARELLI ANGELO	25.457
1374	COMMONWEALTH OF PENNSYLVANIA STATE EMPLOYEES RETIREMENT SYSTEM.	CARDARELLI ANGELO	255.097
1377	COMMONWEALTH OF PENNSYLVANIA STATE EMPLOYEES RETIREMENT SYSTEM.	CARDARELLI ANGELO	431.411
1378	COMMONWEALTH OF PENNSYLVANIA STATE EMPLOYEES RETIREMENT SYSTEM.	CARDARELLI ANGELO	319.964
1908	COMPASS AGE LLC	CARDARELLI ANGELO	14.586
98	COMPASS HTV LLC	CARDARELLI ANGELO	2.238
96	COMPASS OFFSHORE HTV PCC LIMITED	CARDARELLI ANGELO	1.726
2267	CONAGRA FOODS MASTER PENSION TRUST	CARDARELLI ANGELO	204.266
528	CONCORDE 96	CARDARELLI ANGELO	62.270
2194	CONNECTICUT GENERAL LIFE INSURANCE COMPANY	CARDARELLI ANGELO	15.064
3368	CONNECTICUT GENERAL LIFE INSURANCE COMPANY	CARDARELLI ANGELO	26.853
1635	CONOCOPHILLIPS PENSION PLAN	CARDARELLI ANGELO	75.595
2314	CONSOLIDATED EDISON RETIREMENT PLAN	CARDARELLI ANGELO	254.806
255	CONSTRUCTION AND BUILDING UNIONS SUPERANNUATION FUND	CARDARELLI ANGELO	58.951

¹VPC: voto per corrispondenza

ASSEMBLEA ORDINARIA E STRAORDINARIA

8 MAGGIO 2014

Segreteria Societaria - Ufficio Titoli



**Esito della votazione sul punto 10
dell'ordine del giorno (parte ordinaria)**

Determinazione del compenso del Presidente del Consiglio di Amministrazione e degli Amministratori.

Elenco Contrari

SCHEDA	VPC ¹ NOMINATIVO AZIONISTA	DELEGATO	NUMERO DI AZIONI TOTALE
4126	CORPORATE XI	CARDARELLI ANGELO	215.300
1931	COSMOPOLITAN INVESTMENT FUND	CARDARELLI ANGELO	17.780
1932	COSMOPOLITAN INVESTMENT FUND	CARDARELLI ANGELO	2.805
1935	COSMOPOLITAN INVESTMENT FUND	CARDARELLI ANGELO	5.836
1413	COUNSEL GLOBAL DIVIDEND	CARDARELLI ANGELO	1.800
1323	COUNTY EMPLOYEES ANNUITY AND BENEFIT FUND OF COOK COUNTY	CARDARELLI ANGELO	75.693
3942	CPR AM	CARDARELLI ANGELO	341.241
527	CROISSANCE DIVERSIFIE	CARDARELLI ANGELO	3.305
2687	CULTURAL INSTITUTIONS PENSION PLAN TRUST	CARDARELLI ANGELO	14.333
3937	CUMMINS INC AFFILIATES COLLECTIVE INVEST	CARDARELLI ANGELO	35.177
1605	CYNVESTORS LAZARD FRERES ASSET MANAGEMENT	CARDARELLI ANGELO	3.120
2795	Chess International Properties, LTD.	CARDARELLI ANGELO	4.699
2970	Chilton UCITS	CARDARELLI ANGELO	58.072
2783	Christian School Pension and Trust	CARDARELLI ANGELO	54.921
2847	Common Daily Eafe Index FUND	CARDARELLI ANGELO	148.982
3700	DAIWA PAN EUROPEAN HIGH DIVIDEND YIELD STOCK MOTHER FUND	CARDARELLI ANGELO	120.000
1307	DAUGHTERS OF CHARITY OF ST VINCENT DE PAUL PROVINCE OF THE WEST	CARDARELLI ANGELO	79.549
4130	DB PRIVATMANDAT	CARDARELLI ANGELO	94.467
4132	DB PRIVATMANDAT	CARDARELLI ANGELO	32.374
4134	DB PRIVATMANDAT	CARDARELLI ANGELO	50.089
4136	DB PRIVATMANDAT	CARDARELLI ANGELO	39.030
274	DB X 2030 TRACKERS TARGET DATE FUND	CARDARELLI ANGELO	2.863
360	DB X TRACKERS MSCI EUROPE EQUITY	CARDARELLI ANGELO	8.653
367	DB X-TRACKERS MSCI ALL WORLD EX-US HEDGED EQUITY FUND	CARDARELLI ANGELO	692
308	DBX TRACKERS MSCI EAFE	CARDARELLI ANGELO	94.756
4024	DEAM-FONDS CPT DEUTSCHE ASSET AND WEALTH MANAGEMENT INVESTMENT GMBH	CARDARELLI ANGELO	17.500

¹VPC: voto per corrispondenza

ASSEMBLEA ORDINARIA E STRAORDINARIA

8 MAGGIO 2014

Segreteria Societaria - Ufficio Titoli



**Esito della votazione sul punto 10
dell'ordine del giorno (parte ordinaria)**

Determinazione del compenso del Presidente del Consiglio di Amministrazione e degli Amministratori.

Elenco Contrari

SCHEDA	VPC ¹ NOMINATIVO AZIONISTA	DELEGATO	NUMERO DI AZIONI TOTALE
4025	DEAM-FONDS ZDV DEUTSCHE ASSET AND WEALTH MANAGEMENT INVESTMENT GMBH CARDARELLI ANGELO		5.400
4026	DEAM-FONDS ZDV DEUTSCHE ASSET AND WEALTH MANAGEMENT INVESTMENT GMBH CARDARELLI ANGELO		30.500
4027	DEAM-FONDS-SPEZIAL 18 DEUTSCHE ASSET MANAGEMENT INVESTMENTGESELLSCHAFT CARDARELLI ANGELO		151.691
4021	DEAM-FONDS-SPEZIAL 2 CARDARELLI ANGELO		613.483
3238	DEFINED BENEFIT PP FOR CHUGOKU ELECT CARDARELLI ANGELO		12.838
3944	DEKA MASTER HAEK I CARDARELLI ANGELO		85.661
3945	DEKA MASTER HAEK I CARDARELLI ANGELO		136.183
3946	DEKA MASTER HAEK I CARDARELLI ANGELO		18.602
1506	DELAWARE POOLED TRUST THE INTERNATIONAL EQUITY PORTFOLIO CARDARELLI ANGELO		487.649
2787	DELAWARE PUBLIC EMPLOYEES' RETIREMEN CARDARELLI ANGELO		40.003
1798	DELUXE CORPORATION MASTER TRUST CARDARELLI ANGELO		23.691
1322	DENVER EMPLOYEES RETIREMENT PLAN CARDARELLI ANGELO		56.351
659	DERBYSHIRE COUNTY COUNCIL SUPERANNUATION FUND CARDARELLI ANGELO		115.281
660	DERBYSHIRE COUNTY COUNCIL SUPERANNUATION FUND CARDARELLI ANGELO		104.113
239	DESERET MUTUAL MASTER RETIREMENT PLAN CARDARELLI ANGELO		67.050
1793	DESJARDINS DIVIDEND INCOME FUND CARDARELLI ANGELO		86.900
2276	DESJARDINS GLOBAL ALL CAP EQUITY FUND CARDARELLI ANGELO		470.400
2275	DESJARDINS OVERSEASE EQUITY VALUE FUND CARDARELLI ANGELO		873.200
1938	DEUT ASS & WEALTH MNGM INV GMBH FOR DEAM CAP PROTECT AKTIEN CARDARELLI ANGELO		11.370
1961	DEUT ASS & WEALTH MNGM INV GMBH FOR DEAM FONDS AO 1 CARDARELLI ANGELO		2.500
1950	DEUT ASS & WEALTH MNGM INV GMBH FOR DEAM-FONDS AGVR CARDARELLI ANGELO		10.500
1942	DEUT ASS & WEALTH MNGM INV GMBH FOR DEAM-FONDS AKTIEN-BM-F I CARDARELLI ANGELO		35.000
1930	DEUT ASS & WEALTH MNGM INV GMBH FOR DEAM-FONDS ARBM CARDARELLI ANGELO		15.000
1945	DEUT ASS & WEALTH MNGM INV GMBH FOR DEAM-FONDS ARGUS CARDARELLI ANGELO		8.000
1951	DEUT ASS & WEALTH MNGM INV GMBH FOR DEAM-FONDS AVD 2 CARDARELLI ANGELO		8.300
1947	DEUT ASS & WEALTH MNGM INV GMBH FOR DEAM-FONDS BBR 1 CARDARELLI ANGELO		41.000

¹VPC: voto per corrispondenza

ASSEMBLEA ORDINARIA E STRAORDINARIA

8 MAGGIO 2014

Segreteria Societaria - Ufficio Titoli



**Esito della votazione sul punto 10
dell'ordine del giorno (parte ordinaria)**

Determinazione del compenso del Presidente del Consiglio di Amministrazione e degli Amministratori.

Elenco Contrari

SCHEDA	VPC ¹	NOMINATIVO AZIONISTA	DELEGATO	NUMERO DI AZIONI TOTALE
1744		DEUT ASS & WEALTH MNGM INV GMBH FOR DEAM-FONDS BBS CARDARELLI ANGELO		15.900
1956		DEUT ASS & WEALTH MNGM INV GMBH FOR DEAM-FONDS BJD 1 CARDARELLI ANGELO		38.000
1953		DEUT ASS & WEALTH MNGM INV GMBH FOR DEAM-FONDS BKM 1 CARDARELLI ANGELO		25.600
2040		DEUT ASS & WEALTH MNGM INV GMBH FOR DEAM-FONDS BPT CARDARELLI ANGELO		4.300
1946		DEUT ASS & WEALTH MNGM INV GMBH FOR DEAM-FONDS BW CARDARELLI ANGELO		5.400
1954		DEUT ASS & WEALTH MNGM INV GMBH FOR DEAM-FONDS CA IV CARDARELLI ANGELO		4.000
1955		DEUT ASS & WEALTH MNGM INV GMBH FOR DEAM-FONDS DVAG III CARDARELLI ANGELO		30.000
1948		DEUT ASS & WEALTH MNGM INV GMBH FOR DEAM-FONDS ENPT CARDARELLI ANGELO		27.400
1952		DEUT ASS & WEALTH MNGM INV GMBH FOR DEAM-FONDS FBK 1 CARDARELLI ANGELO		7.000
1943		DEUT ASS & WEALTH MNGM INV GMBH FOR DEAM-FONDS FORTRESS CARDARELLI ANGELO		3.500
2035		DEUT ASS & WEALTH MNGM INV GMBH FOR DEAM-FONDS GHS CARDARELLI ANGELO		50.000
2048		DEUT ASS & WEALTH MNGM INV GMBH FOR DEAM-FONDS GSK 1 CARDARELLI ANGELO		9.400
1957		DEUT ASS & WEALTH MNGM INV GMBH FOR DEAM-FONDS KDF 1 CARDARELLI ANGELO		14.944
2046		DEUT ASS & WEALTH MNGM INV GMBH FOR DEAM-FONDS KDF 3 CARDARELLI ANGELO		53.700
1959		DEUT ASS & WEALTH MNGM INV GMBH FOR DEAM-FONDS KLIL CARDARELLI ANGELO		4.400
1964		DEUT ASS & WEALTH MNGM INV GMBH FOR DEAM-FONDS NRRR CARDARELLI ANGELO		6.800
2047		DEUT ASS & WEALTH MNGM INV GMBH FOR DEAM-FONDS PAL 1 CARDARELLI ANGELO		20.500
2033		DEUT ASS & WEALTH MNGM INV GMBH FOR DEAM-FONDS PG EQ CARDARELLI ANGELO		113.250
1960		DEUT ASS & WEALTH MNGM INV GMBH FOR DEAM-FONDS PKN 2 CARDARELLI ANGELO		663.300
2034		DEUT ASS & WEALTH MNGM INV GMBH FOR DEAM-FONDS PKN 2 CARDARELLI ANGELO		5.401
1949		DEUT ASS & WEALTH MNGM INV GMBH FOR DEAM-FONDS PPC EQ CARDARELLI ANGELO		52.900
1941		DEUT ASS & WEALTH MNGM INV GMBH FOR DEAM-FONDS PPC GEQ CARDARELLI ANGELO		17.400
1963		DEUT ASS & WEALTH MNGM INV GMBH FOR DEAM-FONDS PTF CARDARELLI ANGELO		13.000
1940		DEUT ASS & WEALTH MNGM INV GMBH FOR DEAM-FONDS RAG CARDARELLI ANGELO		6.000
1958		DEUT ASS & WEALTH MNGM INV GMBH FOR DEAM-FONDS RHK CARDARELLI ANGELO		12.000
1944		DEUT ASS & WEALTH MNGM INV GMBH FOR DEAM-FONDS RLG GERMANY CARDARELLI ANGELO		42.700

¹VPC: voto per corrispondenza

ASSEMBLEA ORDINARIA E STRAORDINARIA

8 MAGGIO 2014

Segreteria Societaria - Ufficio Titoli



**Esito della votazione sul punto 10
dell'ordine del giorno (parte ordinaria)**

Determinazione del compenso del Presidente del Consiglio di Amministrazione e degli Amministratori.

Elenco Contrari

SCHEDA	VPC ¹ NOMINATIVO AZIONISTA	DELEGATO	NUMERO DI AZIONI TOTALE
2038	DEUT ASS & WEALTH MNGM INV GMBH FOR DEAM-FONDS ROSE CARDARELLI ANGELO		14.109
1962	DEUT ASS & WEALTH MNGM INV GMBH FOR DEAM-FONDS UVG 1 CARDARELLI ANGELO		7.500
1966	DEUT ASS & WEALTH MNGM INV GMBH FOR DEAM-FONDS VEF CARDARELLI ANGELO		5.200
1967	DEUT ASS & WEALTH MNGM INV GMBH FOR DEAM-FONDS ZDB CARDARELLI ANGELO		50.000
2164	DEUT ASS & WEALTH MNGM INV GMBH FOR DWS EUROP AKTIEN TYP O CARDARELLI ANGELO		88.000
2167	DEUT ASS & WEALTH MNGM INV GMBH FOR DWS GLB NAT RES EQ TYP O CARDARELLI ANGELO		59.763
2163	DEUT ASS & WEALTH MNGM INV GMBH FOR DWS STIFTUNGSFONDS CARDARELLI ANGELO		100.000
2168	DEUT ASS & WEALTH MNGM INV GMBH FOR DWS ZUKUNFTSSTR AKTIEN CARDARELLI ANGELO		4.200
2165	DEUT ASS & WEALTH MNGM INV GMBH FOR E.ON AKTIENFONDS DWS CARDARELLI ANGELO		27.000
2039	DEUT ASS & WEALTH MNGM INV GMBH FOR GCB PENSION FUND GERMANY CARDARELLI ANGELO		45.799
2166	DEUT ASS & WEALTH MNGM INV GMBH FOR LOWEN-AKTIENFONDS CARDARELLI ANGELO		30.000
2170	DEUT ASS & WEALTH MNGM INV GMBH FOR OPPENHEIM GLOBAL STRATEGIE CARDARELLI ANGELO		9.309
2169	DEUT ASS & WEALTH MNGM INV GMBH FOR OPPENHEIM STRATKONZEPT I CARDARELLI ANGELO		40.000
2171	DEUT ASS & WEALTH MNGM INV GMBH FOR SOP EUROLANDWERTE CARDARELLI ANGELO		41.606
1965	DEUT ASS & WEALTH MNGM INV GMBH FOR STIFTUNGSFONDS SVC 1 CARDARELLI ANGELO		11.700
4020	DEUTSCHE ASSET MANAG DEAM FONDS ROCK CARDARELLI ANGELO		94.615
2622	DEXIA ASSET MANAGEMENT CARDARELLI ANGELO		63.339
4065	DEXIA EQUITIES B (DEXIA ASSET MANAGEMENT CARDARELLI ANGELO		55.087
3863	DEXIA EQUITIES L CARDARELLI ANGELO		612.306
3864	DEXIA FUND CARDARELLI ANGELO		190.192
4063	DEXIA PENSION FUND (DEXIA ASSET MANAGEME CARDARELLI ANGELO		335.624
4064	DEXIA SUSTAINABLE SA CARDARELLI ANGELO		114.496
4066	DEXIA SUSTAINABLE SA CARDARELLI ANGELO		472
2260	DIGNITY HEALTH CARDARELLI ANGELO		49.051
2261	DIGNITY HEALTH RETIREMENT PLAN TRUST CARDARELLI ANGELO		47.647
2237	DIVERSIFIED INVESTORS PORTFOLIO - INTERNATIONAL EQUITY PTF CARDARELLI ANGELO		382.915

¹VPC: voto per corrispondenza

ASSEMBLEA ORDINARIA E STRAORDINARIA

8 MAGGIO 2014

Segreteria Societaria - Ufficio Titoli



**Esito della votazione sul punto 10
dell'ordine del giorno (parte ordinaria)**

Determinazione del compenso del Presidente del Consiglio di Amministrazione e degli Amministratori.

Elenco Contrari

SCHEDA	VPC ¹ NOMINATIVO AZIONISTA	DELEGATO	NUMERO DI AZIONI TOTALE
2079	DIVERSIFIED MARKETS (2010) POOLED FUND TRUST CARDARELLI ANGELO		22.195
371	DIVERSIFIED TRUST COMPANY EQUITY OPPORTUNITY COLLECTIVE FUND CARDARELLI ANGELO		76.070
370	DIVERSIFIED TRUST COMPANY INTERNATIONAL EQUITY CARDARELLI ANGELO		6.471
3233	DORSET COUNTY COUNCIL PENSION FUND CARDARELLI ANGELO		78.012
2115	DOW JONES SUSTAINABILITY WORLD INDEX NON-LENDING COMMON TR F CARDARELLI ANGELO		18.604
661	DOW UK PENSION PLAN . CARDARELLI ANGELO		21.860
1314	DREYFUS INDEX FUNDS INC DREYFUS INTERNATIONAL STC CARDARELLI ANGELO		104.756
999	DREYFUS MANAGER FUNDS I - DREYFUS RESEARCH LONG / SHORT EQUITY FUND CARDARELLI ANGELO		21.400
1318	DREYFUS OPPORTUNITY FUNDS - DREYFUS NATURAL RESOURCES FUND CARDARELLI ANGELO		40.470
1313	DREYFUS STOCK FUNDS DREYFUS INTERNATIONAL EQUITY FUND CARDARELLI ANGELO		232.730
632	DT INTERNATIONAL STOCK INDEX FUND ONE CARDARELLI ANGELO		227.710
3873	DURHAM COUNTY COUNCIL PENSION FUND CARDARELLI ANGELO		17.414
1876	DWS EAFE EQUITY INDEX FUND CARDARELLI ANGELO		49.659
1875	DWS GLOBAL INCOME BUILDER VIP CARDARELLI ANGELO		11.886
4122	DWS INVEST CARDARELLI ANGELO		90.000
4124	DWS INVEST CARDARELLI ANGELO		40.000
4140	DWS INVESTMENT S.A. FOR DWS ETOILE CARDARELLI ANGELO		22.597
3911	Danske Bank Puljer CARDARELLI ANGELO		351.849
2792	Doddington Global Fund LLC CARDARELLI ANGELO		311.902
2820	Dow retirement group trust CARDARELLI ANGELO		56.400
2828	Dynasty Invest, Ltd CARDARELLI ANGELO		3.648
3072	EASY ETF EURO STOXX 50 CARDARELLI ANGELO		377.162
1828	EATON VANCE GLOBAL NATURAL RESOURCES FUND CARDARELLI ANGELO		4.700
427	ECOFI ACTIONS SCR CARDARELLI ANGELO		12.809
536	ECUREUIL DYNAMIQUE + CARDARELLI ANGELO		478.754
537	ECUREUIL ENERGIE CARDARELLI ANGELO		243.304

¹VPC: voto per corrispondenza

ASSEMBLEA ORDINARIA E STRAORDINARIA

8 MAGGIO 2014

Segreteria Societaria - Ufficio Titoli



**Esito della votazione sul punto 10
dell'ordine del giorno (parte ordinaria)**

Determinazione del compenso del Presidente del Consiglio di Amministrazione e degli Amministratori.

Elenco Contrari

SCHEDA	VPC ¹	NOMINATIVO AZIONISTA	DELEGATO	NUMERO DI AZIONI TOTALE
2682		EDINBURGH PARTNERS GLOBAL OPPORTUNITIES CARDARELLI ANGELO		1.009.907
2684		EDINBURGH PARTNERS GLOBAL OPPORTUNITIES CARDARELLI ANGELO		854.579
2685		EDINBURGH PARTNERS GLOBAL OPPORTUNITIES CARDARELLI ANGELO		343.811
3115		EDMOND DE ROTHSCHILD AM CARDARELLI ANGELO		1.049.100
3116		EDMOND DE ROTHSCHILD AM CARDARELLI ANGELO		1.140.300
2593		EDMOND DE ROTHSCHILD CARDARELLI ANGELO		35.840
2595		EFFEPILUX SICAV ATTN GEORGE MCCORMACK CARDARELLI ANGELO		54.153
579		EGEPARGNE 2 CARDARELLI ANGELO		229.838
3702		EIS SERVICES BERMUDA LTD CARDARELLI ANGELO		76.151
662		ELECTRICITY SUPPLY PENSION SCHEME CARDARELLI ANGELO		532.843
663		ELECTRICITY SUPPLY PENSION SCHEME CARDARELLI ANGELO		213.673
2785		EMPLOYEES RET FUND - CITY OF DALLAS CARDARELLI ANGELO		12.488
1445		EMPLOYEES RETIREMENT SYSTEM OF TEXAS CARDARELLI ANGELO		309.326
1754		ENERGY INSURANCE MUTUAL LIMITED CARDARELLI ANGELO		25.919
1743		ENHANCED GLOBAL SERIES OF BLACKROCK QUANTITATIVE PARTNERS LP CARDARELLI ANGELO		2.007
3228		ENHANCED INDEX INTERNATIONAL SHARE FUND CARDARELLI ANGELO		148.042
3229		ENHANCED INDEX INTERNATIONAL SHARE FUND CARDARELLI ANGELO		112.126
3230		ENHANCED INDEX INTERNATIONAL SHARE FUND CARDARELLI ANGELO		247.605
244		EP GLOBAL OPPORTUNITIES TRUST PLC CARDARELLI ANGELO		188.862
3469		EQ ADVISORS TRUST - ATM INTERNATIONAL PORT CARDARELLI ANGELO		155.842
3870		EQ ADVISORS TRUST - ATM INTERNATIONAL PORT CARDARELLI ANGELO		119.517
3400		EQ ADVISORS TRUST - EQ/GLOBAL MULTI-SECT CARDARELLI ANGELO		139.739
3444		EQ ADVISORS TRUST - EQ/INTERNATIONAL COR CARDARELLI ANGELO		161.154
3373		EQ ADVISORS TRUST - EQ/INTERNATIONAL GRO CARDARELLI ANGELO		2.100
3867		EQ ADVISORS TRUST ALLIANCEBERNSTEIN INTL CARDARELLI ANGELO		684.816
3876		EQ ADVISORS TRUST ALLIANCEBERNSTEIN INTL CARDARELLI ANGELO		37.481

¹VPC: voto per corrispondenza

ASSEMBLEA ORDINARIA E STRAORDINARIA

8 MAGGIO 2014

Segreteria Societaria - Ufficio Titoli



**Esito della votazione sul punto 10
dell'ordine del giorno (parte ordinaria)**

Determinazione del compenso del Presidente del Consiglio di Amministrazione e degli Amministratori.

Elenco Contrari

SCHEDA	VPC ¹ NOMINATIVO AZIONISTA	DELEGATO	NUMERO DI AZIONI TOTALE
3439	EQ ADVISORS TRUST- EQ/TEMPLETON GLOBAL E	CARDARELLI ANGELO	21.610
3980	EQ ADVISORS TRUST- EQ/TEMPLETON GLOBAL E	CARDARELLI ANGELO	154.693
3600	EQ ADVISORS TRUST-AXA TACTICAL MANAGER I	CARDARELLI ANGELO	151.323
3377	EQ INTERNATIONAL VALUE PLUS PORTFOLIO	CARDARELLI ANGELO	288.683
3882	EQ/NATURAL RESOURCES PLUS PORTFOLIO	CARDARELLI ANGELO	11.468
1344	EQUITY LEAGUE PENSION TRUST FUND	CARDARELLI ANGELO	110.430
671	ESB GENERAL EMPLOYEES SUPERANNUATION SCHEME	CARDARELLI ANGELO	166.861
3741	ETHIS VALEURS	CARDARELLI ANGELO	53.447
3235	ETHOS SERVICES S.A.	CARDARELLI ANGELO	43.406
2208	EURO EX-UK ALPHA TITLS FUND B	CARDARELLI ANGELO	281
2111	EUROPE ALPHA COMMON TRUST FUND	CARDARELLI ANGELO	109.901
2393	EUROPE INDEX PLUS COMMON TRUST FUND	CARDARELLI ANGELO	18.174
3042	EUROPEAN EQUITY FUND OF KOKUSAI TRUST INTERTRUST TRUSTEES	CARDARELLI ANGELO	101.053
2214	EUROPEEX-CONTROVERSIAL WEAPONS EQUITY INDEX FUND B	CARDARELLI ANGELO	300.028
1334	EVANGELICAL LUTHERAN CHURCH IN AMERICA BOARD OF PENSIONS	CARDARELLI ANGELO	44.021
1335	EVANGELICAL LUTHERAN CHURCH IN AMERICA BOARD OF PENSIONS	CARDARELLI ANGELO	223.043
1338	EVANGELICAL LUTHERAN CHURCH IN AMERICA BOARD OF PENSIONS	CARDARELLI ANGELO	10.000
1339	EVANGELICAL LUTHERAN CHURCH IN AMERICA BOARD OF PENSIONS	CARDARELLI ANGELO	89.207
301	EVERGREEN ALTERNATIVE CAPITAL INC.	CARDARELLI ANGELO	6.509
115	EVERKEY GLOBAL OFFSHORE MASTER LIMITED LYFORD MANOR	CARDARELLI ANGELO	4.284
1522	EXCHANGE INDEMNITY COMPANY OF NEW JERSEY	CARDARELLI ANGELO	108.840
2697	EXELON CORPORATION NUCLEAR	CARDARELLI ANGELO	1.551
3922	EXELON CORPORATION PENSION MASTER RETIRE	CARDARELLI ANGELO	230.717
3923	Exelon Corporation Employees Benefit Trust for Management Employees	CARDARELLI ANGELO	18.967
2681	Exelon Peach Bottom Unit 1 Qual. Fund	CARDARELLI ANGELO	3.066
2162	F+C FUND	CARDARELLI ANGELO	40.796

¹VPC: voto per corrispondenza

ASSEMBLEA ORDINARIA E STRAORDINARIA

8 MAGGIO 2014

Segreteria Societaria - Ufficio Titoli



**Esito della votazione sul punto 10
dell'ordine del giorno (parte ordinaria)**

Determinazione del compenso del Presidente del Consiglio di Amministrazione e degli Amministratori.

Elenco Contrari

SCHEDA	VPC ¹ NOMINATIVO AZIONISTA	DELEGATO	NUMERO DI AZIONI TOTALE
1818	F+C INSTITUTIONAL INVESTMENT FUNDS ICVC- INST EUROPEAN FUND CARDARELLI ANGELO		729.006
1817	F+C INVESTMENT FUNDS ICVC- EUROPEAN GROWTH AND INCOME FUND CARDARELLI ANGELO		72.859
2161	F+C PORTFOLIOS FUND CARDARELLI ANGELO		67.906
3426	FAMANDS PENSAM INVEST PSI 10 GLOBALE AKT CARDARELLI ANGELO		49.660
3375	FAMANDSFOREPENSAM INVEST PSI 31 EUROPA A CARDARELLI ANGELO		51.436
3411	FAMANDSFOREPENSAM INVEST PSI 31 EUROPA A CARDARELLI ANGELO		145.810
1636	FAMILY INVESTMENTS CHILD TRUST FUND CARDARELLI ANGELO		64.395
1637	FAMILY INVESTMENTS GLOBAL ICVC FAMILY BALANCED INT FUND CARDARELLI ANGELO		77.705
1360	FARMERS GROUP INC EMPLOYEES' PENSION PLAN CARDARELLI ANGELO		148.510
1357	FARMERS GROUP INC.401K SAVINGS PLAN CARDARELLI ANGELO		152.638
525	FC CARPIMKO CARDARELLI ANGELO		92.981
544	FCP ABP PERP CARDARELLI ANGELO		37.659
3735	FCP ACTIONS ISR CARDARELLI ANGELO		850.000
3736	FCP AG2R EURO ACTIONES CARDARELLI ANGELO		130.000
3077	FCP AIR FRANCE IFC2 CARDARELLI ANGELO		13.325
598	FCP AUDIENS A4 CARDARELLI ANGELO		17.110
3100	FCP AXA EURO VALEURS RESPONSABLES CARDARELLI ANGELO		350.000
573	FCP BERRI ACTIONS CARDARELLI ANGELO		13.820
3069	FCP BNP ACTION EUROPE CARDARELLI ANGELO		14.863
3068	FCP BNP PARIBAS ACTIONS EUROLAND CARDARELLI ANGELO		411.320
3080	FCP BNP PARIBAS BEST SELECTION EURO CARDARELLI ANGELO		194.076
3075	FCP BNP PARIBAS INDICE EURO CARDARELLI ANGELO		455.857
3076	FCP BNP PBAS EUROPE DIVIDENDE CARDARELLI ANGELO		246.977
3062	FCP BNPP ACT EURO ALPHA CARDARELLI ANGELO		1.107.405
570	FCP BOURBON 1 CARDARELLI ANGELO		58.000
564	FCP BOURBON 3 CARDARELLI ANGELO		72.323

¹VPC: voto per corrispondenza

ASSEMBLEA ORDINARIA E STRAORDINARIA

8 MAGGIO 2014

Segreteria Societaria - Ufficio Titoli



**Esito della votazione sul punto 10
dell'ordine del giorno (parte ordinaria)**

Determinazione del compenso del Presidente del Consiglio di Amministrazione e degli Amministratori.

Elenco Contrari

SCHEDA	VPC ¹	NOMINATIVO AZIONISTA	DELEGATO	NUMERO DI AZIONI TOTALE
3084		FCP CAMGEST VALEURS EURO	CARDARELLI ANGELO	467.762
3057		FCP CAMGESTION DEEP VALUE	CARDARELLI ANGELO	380.308
3090		FCP CAMGESTION RENDACTIS	CARDARELLI ANGELO	120.153
3089		FCP CAMGESTION REUNICA	CARDARELLI ANGELO	65.710
3071		FCP CAPITAL AD EUROPE	CARDARELLI ANGELO	30.389
542		FCP CNP GGR	CARDARELLI ANGELO	10.742
571		FCP CURIE INVESTISSEMENTS	CARDARELLI ANGELO	30.000
3088		FCP DIVERS D&O CAMGEST	CARDARELLI ANGELO	97.000
558		FCP EDMOND DE ROTHSCHILD EUROPEFLEXIBLE	CARDARELLI ANGELO	159.171
556		FCP EDMOND DE ROTHSCHILD EUROPEVALUE & YELD	CARDARELLI ANGELO	1.081.200
557		FCP EDMOND DE ROTHSCHILD SELECTIVE WORLD	CARDARELLI ANGELO	200.000
555		FCP EDMOND DE ROTHSCHILD TRICOLORE RENDEMENT	CARDARELLI ANGELO	2.100.200
3082		FCP EPARGNE EUR DYNAMIQUE	CARDARELLI ANGELO	20.111
3746		FCP EURO ETHIQUE INSTITUTIONS	CARDARELLI ANGELO	300.000
574		FCP EXPERT DIVERSIFIE	CARDARELLI ANGELO	35.007
430		FCP FEDERAL CONVICTION FRANCE	CARDARELLI ANGELO	282.751
431		FCP FEDERAL EURO DYNAMIQUE	CARDARELLI ANGELO	516.000
432		FCP FEDERAL EURO EQUILIBRE	CARDARELLI ANGELO	18.533
433		FCP FEDERAL EUROPE IR	CARDARELLI ANGELO	939
434		FCP FEDERAL INDICIEL EUROPE	CARDARELLI ANGELO	5.103
429		FCP FEDERAL PLANETE BLEUE	CARDARELLI ANGELO	90.000
3748		FCP FEDERIS ACTION	CARDARELLI ANGELO	130.000
3743		FCP FEDERIS EURO ACTIONS	CARDARELLI ANGELO	130.000
3747		FCP FEDERIS IRC ACTIONS	CARDARELLI ANGELO	150.000
3745		FCP FEDERIS PRO ACTIONS ISR EURO	CARDARELLI ANGELO	55.000
3055		FCP FIMA FRANCE PME FORTIS INVESTMENT MANAGEMENT	CARDARELLI ANGELO	41.966

¹VPC: voto per corrispondenza

ASSEMBLEA ORDINARIA E STRAORDINARIA

8 MAGGIO 2014

Segreteria Societaria - Ufficio Titoli



**Esito della votazione sul punto 10
dell'ordine del giorno (parte ordinaria)**

Determinazione del compenso del Presidente del Consiglio di Amministrazione e degli Amministratori.

Elenco Contrari

SCHEDA	VPC ¹	NOMINATIVO AZIONISTA	DELEGATO	NUMERO DI AZIONI TOTALE
565		FCP FMS 1	CARDARELLI ANGELO	70.152
550		FCP FRUCTI EUROPE CYCLIQUES	CARDARELLI ANGELO	5.821
3087		FCP GERISO	CARDARELLI ANGELO	14.204
560		FCP HAMELIN DIVERSIFIE FLEX II	CARDARELLI ANGELO	22.131
585		FCP LBPAM ACTIONS EUROPE	CARDARELLI ANGELO	180.500
584		FCP LBPAM VOIE LACTEE 1	CARDARELLI ANGELO	8.424
587		FCP LBPAM VOIE LACTEE 2	CARDARELLI ANGELO	18.454
3061		FCP LITHIUM	CARDARELLI ANGELO	159.061
3078		FCP MAM EUROPA VALUE	CARDARELLI ANGELO	3.730
563		FCP NATIO-FONDS PHARMA ACTIONS	CARDARELLI ANGELO	89.851
538		FCP NATIXIS ACTIONS EURO GROWTH	CARDARELLI ANGELO	242.221
541		FCP NATIXIS ACTIONS EUROPE DIVIDENDE	CARDARELLI ANGELO	230.709
552		FCP NATIXIS ACTIONS EUROPEENNES	CARDARELLI ANGELO	176.062
530		FCP NATIXIS IONIS	CARDARELLI ANGELO	15.703
3070		FCP NF GALILEE	CARDARELLI ANGELO	65.131
562		FCP PHARMA PARFRANCE	CARDARELLI ANGELO	288.767
597		FCP POLLUX	CARDARELLI ANGELO	3.620
3737		FCP REGARD SEL.ACT EURO.	CARDARELLI ANGELO	260.000
3081		FCP REUNICA FORTIS	CARDARELLI ANGELO	219.556
549		FCP RL PREVOYANCE	CARDARELLI ANGELO	69.264
546		FCP RSRC DIVERSIFIE	CARDARELLI ANGELO	159.020
3095		FCP SAKKARAH 7	CARDARELLI ANGELO	80.060
3083		FCP SURVAL 21	CARDARELLI ANGELO	9.084
586		FCP TONI ACTIONS 100	CARDARELLI ANGELO	152.201
588		FCP TUTELAIRE ACTIONS	CARDARELLI ANGELO	14.733
589		FCP TUTELAIRE ACTIONS ETHIQUES	CARDARELLI ANGELO	16.284

¹VPC: voto per corrispondenza

ASSEMBLEA ORDINARIA E STRAORDINARIA

8 MAGGIO 2014

Segreteria Societaria - Ufficio Titoli



Esito della votazione sul punto 10
dell'ordine del giorno (parte ordinaria)

Determinazione del compenso del Presidente del Consiglio di Amministrazione e degli Amministratori.

Elenco Contrari

SCHEDA	VPC ¹ NOMINATIVO AZIONISTA	DELEGATO	NUMERO DI AZIONI TOTALE
590	FCP VIVACCIO ACTIONS	CARDARELLI ANGELO	620.536
3097	FCPE AXA GENERATION EUROPE ACTIONS	CARDARELLI ANGELO	146.950
581	FCPE FCP REGULIER AIR LIQUIDE DEVELOPPEMENT	CARDARELLI ANGELO	3.655
3073	FCPE GPE FMC FCE DIV BNP	CARDARELLI ANGELO	3.540
3086	FCPE HORIZON EP. ACTION	CARDARELLI ANGELO	22.000
580	FCPE HUTCHINSON ACTIONS	CARDARELLI ANGELO	11.669
3067	FCPE KONE INVESTISSEMENT	CARDARELLI ANGELO	4.290
3074	FCPE LIMACTIF	CARDARELLI ANGELO	3.469
583	FCPE NATIXIS ES ACTIONS EURO	CARDARELLI ANGELO	145.081
578	FCPE SAFRAN DYNAMIQUE	CARDARELLI ANGELO	56.866
3217	FD INTERNATIONAL SHARE FUND 1	CARDARELLI ANGELO	42.483
2001	FEDERATED CITY EMPLOYEES RETIREMENT SYSTEM	CARDARELLI ANGELO	33.503
313	FEDERATED INTERNATIONAL STRATEGIC V ALUE DIVIDEND FUND	CARDARELLI ANGELO	888.600
1820	FEDEX CORPORATION EMPLOYEES PENSION TRUST	CARDARELLI ANGELO	8.509
426	FG ACTIONS	CARDARELLI ANGELO	6.800
1361	FIDELITY COMMONWEALTH TRUST II FID INTERNAT ENCHANGED INDEX FUND	CARDARELLI ANGELO	6.728
1365	FIDELITY CONCORD STREET TRUST: SPARTAN INTERNATIONAL INDEX FD	CARDARELLI ANGELO	2.506.122
3648	FIDELITY INVESTMENT FUNDS - FIDELIT	CARDARELLI ANGELO	7.435
3417	FIDELITY INVESTMENT FUNDS - FIDELITY MONEYBUILDER WORLD INDEX FUND	CARDARELLI ANGELO	6.540
3031	FIDELITY SPARTAN GLOBAL EX US INDEX FUND	CARDARELLI ANGELO	73.863
3191	FIM LUXEMBOURG	CARDARELLI ANGELO	7.831
2790	FIREMANS ANNUITY AND BENEFITS FUND O	CARDARELLI ANGELO	77.000
3299	FIRST CLEARING LLC	CARDARELLI ANGELO	14.499
1989	FIRST EAGLE GLOBAL INCOME BUILDER FUND	CARDARELLI ANGELO	285.598
675	FIRST INITIATIVES INSURANCE,LTD	CARDARELLI ANGELO	11.950
3028	FIRST TRUST DEVELOPED MARKETS EX-US ALPH	CARDARELLI ANGELO	9.380

¹VPC: voto per corrispondenza

ASSEMBLEA ORDINARIA E STRAORDINARIA

8 MAGGIO 2014

Segreteria Societaria - Ufficio Titoli



**Esito della votazione sul punto 10
dell'ordine del giorno (parte ordinaria)**

Determinazione del compenso del Presidente del Consiglio di Amministrazione e degli Amministratori.

Elenco Contrari

SCHEDA	VPC ¹ NOMINATIVO AZIONISTA	DELEGATO	NUMERO DI AZIONI TOTALE
3027	FIRST TRUST EUROPE ALPHADDEX FUND	CARDARELLI ANGELO	204.900
2966	FJORDE AP-FONDEN	CARDARELLI ANGELO	205.132
4112	FLEXIBLE PORTFOLIO	CARDARELLI ANGELO	30.000
3637	FLEXSHARES INTERNATIONAL QUALITY DIVIDEND DEFENSIVE INDEX FUND	CARDARELLI ANGELO	21.096
3638	FLEXSHARES INTERNATIONAL QUALITY DIVIDEND DYNAMIC INDEX FUND	CARDARELLI ANGELO	10.740
3639	FLEXSHARES INTERNATIONAL QUALITY DIVIDEND INDEX FUND	CARDARELLI ANGELO	103.414
3623	FLEXSHARES MORNINGSTAR DEVELOPED MARKETS EX-US FACTOR TILT INDEX FUND	CARDARELLI ANGELO	72.437
3875	FLEXSHARES MORNINGSTAR DEVELOPED MARKETS EX-US FACTOR TILT INDEX FUND	CARDARELLI ANGELO	1.609
3617	FLEXSHARES MORNINGSTAR GLOBAL	CARDARELLI ANGELO	1.165.368
1487	FLORIDA GLOBAL EQUITY FUND LLC	CARDARELLI ANGELO	15.858
1816	FLORIDA POWER CORPORATION NUCLEAR DECOMMISSIONING TRUST	CARDARELLI ANGELO	20.161
1370	FLORIDA RETIREMENT SYSTEM .	CARDARELLI ANGELO	40.248
1371	FLORIDA RETIREMENT SYSTEM .	CARDARELLI ANGELO	1.815.604
1372	FLORIDA RETIREMENT SYSTEM .	CARDARELLI ANGELO	1.100.963
1375	FLORIDA RETIREMENT SYSTEM .	CARDARELLI ANGELO	780.856
1985	FLOURISH INVESTMENT CORPORATION	CARDARELLI ANGELO	973.705
1986	FLOURISH INVESTMENT CORPORATION	CARDARELLI ANGELO	834.252
1987	FLOURISH INVESTMENT CORPORATION	CARDARELLI ANGELO	64.251
1991	FLOURISH INVESTMENT CORPORATION	CARDARELLI ANGELO	221.531
1992	FLOURISH INVESTMENT CORPORATION	CARDARELLI ANGELO	573.395
1997	FLOURISH INVESTMENT CORPORATION	CARDARELLI ANGELO	485.422
1998	FLOURISH INVESTMENT CORPORATION	CARDARELLI ANGELO	682.318
397	FONDACO ROMA EURO BALANCED CORE	CARDARELLI ANGELO	20.434
398	FONDACO ROMA GLOBAL EQUITY SATELLITE II	CARDARELLI ANGELO	26.295
3660	FONDATION J.A. BOMBARDIER	CARDARELLI ANGELO	8.613
991	FONDO PENSIONI PER IL PERSONALE CARIPLO	CARDARELLI ANGELO	23.922

¹VPC: voto per corrispondenza

ASSEMBLEA ORDINARIA E STRAORDINARIA

8 MAGGIO 2014

Segreteria Societaria - Ufficio Titoli



**Esito della votazione sul punto 10
dell'ordine del giorno (parte ordinaria)**

Determinazione del compenso del Presidente del Consiglio di Amministrazione e degli Amministratori.

Elenco Contrari

SCHEDA	VPC ¹ NOMINATIVO AZIONISTA	DELEGATO	NUMERO DI AZIONI TOTALE
992	FONDO PENSIONI PER IL PERSONALE CARIPLO CARDARELLI ANGELO		51.249
1796	FONDS DGIA ACTIONS MONDIALES GRANDE CAPITALISATION CARDARELLI ANGELO		821
1795	FONDS PRIVE GPD ACTIONS EAEO CARDARELLI ANGELO		10.000
2818	FOOD AND AGRICULTURE ORGANISATION UN CARDARELLI ANGELO		40.081
2880	FORD MOTOR COMPANY DEFINED BENEFIT CARDARELLI ANGELO		43.192
2881	FORD MOTOR COMPANY DEFINED BENEFIT CARDARELLI ANGELO		52.528
3982	FOREIGN AND COLONIAL INVESTMENT TRUST PL CARDARELLI ANGELO		118.345
1674	FP VERBATIM FUNDS - FP VERBATIM PORTFOLIO 5 INCOME FUND CARDARELLI ANGELO		12.819
1815	FRANCISCAN ALLIANCE, INC. CARDARELLI ANGELO		91.494
53	FRANKLIN TEMPLETON CARDARELLI ANGELO		56.527
3974	FRANKLIN TEMPLETON FOREIGN SECURITIES FU CARDARELLI ANGELO		401.459
3963	FRANKLIN TEMPLETON GROWTH SECURITIES FUN CARDARELLI ANGELO		375.300
318	FRANKLIN TEMPLETON INTERNATIONAL TRUST-F.T. GLOBAL ALLOCATION FD CARDARELLI ANGELO		3.166
3949	FRANKLIN TEMPLETON INVESTMENT FUNDS CARDARELLI ANGELO		8.226
3950	FRANKLIN TEMPLETON INVESTMENT FUNDS CARDARELLI ANGELO		11.677
3951	FRANKLIN TEMPLETON INVESTMENT FUNDS CARDARELLI ANGELO		259.764
3952	FRANKLIN TEMPLETON INVESTMENT FUNDS CARDARELLI ANGELO		4.183
3953	FRANKLIN TEMPLETON INVESTMENT FUNDS CARDARELLI ANGELO		63.686
3981	FRANKLIN TEMPLETON INVESTMENT FUNDS CARDARELLI ANGELO		492.447
3987	FRANKLIN TEMPLETON INVESTMENT FUNDS CARDARELLI ANGELO		970.072
3988	FRANKLIN TEMPLETON INVESTMENT FUNDS CARDARELLI ANGELO		260.570
3989	FRANKLIN TEMPLETON INVESTMENT FUNDS CARDARELLI ANGELO		567.700
3990	FRANKLIN TEMPLETON INVESTMENT FUNDS CARDARELLI ANGELO		506.632
3991	FRANKLIN TEMPLETON INVESTMENT FUNDS CARDARELLI ANGELO		407.535
3992	FRANKLIN TEMPLETON INVESTMENT FUNDS CARDARELLI ANGELO		348.296
3993	FRANKLIN TEMPLETON INVESTMENT FUNDS CARDARELLI ANGELO		24.976

¹VPC: voto per corrispondenza

ASSEMBLEA ORDINARIA E STRAORDINARIA

8 MAGGIO 2014

Segreteria Societaria - Ufficio Titoli



**Esito della votazione sul punto 10
dell'ordine del giorno (parte ordinaria)**

Determinazione del compenso del Presidente del Consiglio di Amministrazione e degli Amministratori.

Elenco Contrari

SCHEDA	VPC ¹ NOMINATIVO AZIONISTA	DELEGATO	NUMERO DI AZIONI TOTALE
3994	FRANKLIN TEMPLETON INVESTMENT FUNDS CARDARELLI ANGELO		2.701.180
3995	FRANKLIN TEMPLETON INVESTMENT FUNDS CARDARELLI ANGELO		42.326
3975	FRANKLIN TEMPLETON VARIAB. INSURANCE CARDARELLI ANGELO		1.159.640
3938	FRIENDS FIRST LIFE ASSURANCE CO LTD CARDARELLI ANGELO		9.678
3939	FRIENDS FIRST MANAGED PENSION FUNDS LT CARDARELLI ANGELO		112.649
46	FRIENDS LIFE WL LIMITED CARDARELLI ANGELO		29.470
76	FRIENDS PROVIDENT LIFE AND PENSIONS EXCHANGE HOUSE CARDARELLI ANGELO		98.315
3640	FRONTIER COMMUNICATIONS PENSION PLAN CARDARELLI ANGELO		40.942
3109	FRR CARDARELLI ANGELO		79.333
3110	FRR CARDARELLI ANGELO		1.209.511
3347	FSS TRUSTEE CORPORATION CARDARELLI ANGELO		321.473
281	FT DOW JONES GLOBAL SELECT DIVIDEND INDEXFUND CARDARELLI ANGELO		216.744
3474	FUNDACAO CALOUSTE GULBENKIAN CARDARELLI ANGELO		69.564
3179	FUNDQUEST MULTIMANAGER FUNDS PLC CARDARELLI ANGELO		213.777
3216	FUTURE DIRECTIONS CORE INT SHARE FUND 2 CARDARELLI ANGELO		52.280
2858	Fidelity SALEM STREET TRUST CARDARELLI ANGELO		297.330
2686	Florida College Savings Program CARDARELLI ANGELO		2.431
2788	Florida Prepaid College Board CARDARELLI ANGELO		13.312
2922	Ford Motor Company of Canada CARDARELLI ANGELO		15.956
3720	Forest Industry Pension Plan CARDARELLI ANGELO		67.770
4000	Friends Life and Pension Limited CARDARELLI ANGELO		683.386
2791	Fundo de Pensoes CARDARELLI ANGELO		99.257
3176	GA FUND B CARDARELLI ANGELO		108.168
3177	GA FUND B CARDARELLI ANGELO		277.153
3178	GA FUND B CARDARELLI ANGELO		410.181
3292	GAM STAR FUND PLC CARDARELLI ANGELO		25.000

¹VPC: voto per corrispondenza

ASSEMBLEA ORDINARIA E STRAORDINARIA

8 MAGGIO 2014

Segreteria Societaria - Ufficio Titoli



Esito della votazione sul punto 10
dell'ordine del giorno (parte ordinaria)

Determinazione del compenso del Presidente del Consiglio di Amministrazione e degli Amministratori.

Elenco Contrari

SCHEDA	VPC ¹ NOMINATIVO AZIONISTA	DELEGATO	NUMERO DI AZIONI TOTALE
3370	GAMMA EMIRATES INVESTMENT L.L.C. EM CARDARELLI ANGELO		6.821
3427	GARTMORE NVIT INTERNATIONAL EQUITY FUND CARDARELLI ANGELO		62.157
1843	GATEWAY INTERNATIONAL FUND CARDARELLI ANGELO		4.604
2397	GE INVESTMENTS FUNDS, INC. - TOTAL RETURN FUND CARDARELLI ANGELO		100.222
1769	GENERAL CONFERENCE CORPORATION OF SEVENTH DAY ADVENTISTS CARDARELLI ANGELO		10.760
2255	GENERAL CONFERENCE CORPORATION OF SEVENTH DAY ADVENTISTS CARDARELLI ANGELO		72.778
1737	GENERAL MOTORS HOURLY-RATE EMPLOYEES PENSION TRUST CARDARELLI ANGELO		105.203
1741	GENERAL MOTORS HOURLY-RATE EMPLOYEES PENSION TRUST CARDARELLI ANGELO		3.797
2722	GENERAL PENSION AND SOCIAL SECURITY CARDARELLI ANGELO		57.223
3926	GENERAL PENSION AND SOCIAL SECURITY CARDARELLI ANGELO		74.381
1973	GEUT PAN EUROPEAN EQUITY INDEX FUND CARDARELLI ANGELO		159.972
117	GFS MAP TRUST-GFS MAP TRUST CHILTON EUROPE CARDARELLI ANGELO		47.281
109	GGT MULTY-STRATEGY MASTER FUND (CAYMAN) LP-PTNR LS MODA CO GUGGENHEIM GLOBAL TRA CARDARELLI ANGELO		12.499
2132	GLOBAL ADVANTAGE FUNDS - MAJOR MARKETS TEILFONDS CARDARELLI ANGELO		194.324
2213	GLOBAL ALPHA TILTS FUND B CARDARELLI ANGELO		1.183
2212	GLOBAL DIVIDEND INCOME FUND B CARDARELLI ANGELO		49.099
2215	GLOBAL EX US ALPHA TILTS FUND B CARDARELLI ANGELO		7.410
1739	GMAM INVESTMENT FUNDS TRUST CARDARELLI ANGELO		342.271
1857	GMO AGGRESSIVE LONG/SHORT MASTER PORTFOLIO CARDARELLI ANGELO		112.906
2982	GMO Alpha Only Fund CARDARELLI ANGELO		1.096.416
2990	GMO DEVELOPED WORLD STOCK FUND CARDARELLI ANGELO		224.546
2981	GMO ERISA POOL CARDARELLI ANGELO		1.504.496
2984	GMO FOREIGN FUND CARDARELLI ANGELO		351.766
3023	GMO FUNDS PLC CARDARELLI ANGELO		136.627
3026	GMO FUNDS PLC CARDARELLI ANGELO		292.146
1968	GMO GLOBAL EQUITY TRUST CARDARELLI ANGELO		162.085

¹VPC: voto per corrispondenza

ASSEMBLEA ORDINARIA E STRAORDINARIA

8 MAGGIO 2014

Segreteria Societaria - Ufficio Titoli



**Esito della votazione sul punto 10
dell'ordine del giorno (parte ordinaria)**

Determinazione del compenso del Presidente del Consiglio di Amministrazione e degli Amministratori.

Elenco Contrari

SCHEDA	VPC ¹	NOMINATIVO AZIONISTA	DELEGATO	NUMERO DI AZIONI TOTALE
1858		GMO IMPLEMENTATION FUND	CARDARELLI ANGELO	2.809.404
2983		GMO INTERNATIONAL EQUITY FUND	CARDARELLI ANGELO	13.232.320
2991		GMO INTERNATIONAL LARGE/MID CAP EQUITY F	CARDARELLI ANGELO	2.068.771
3024		GMO REAL RET ASS ALL FUND LP	CARDARELLI ANGELO	104.683
3034		GMO RESOURCES FUND	CARDARELLI ANGELO	349.431
1856		GMO TAX-MANAGED GLOBAL BALANCED PORTFOLIO	CARDARELLI ANGELO	57.236
2980		GMO TAX-MANAGED INTERNATIONAL EQUITIES F	CARDARELLI ANGELO	387.173
3033		GMO WORLD EQUITYALLOCATION INVESTMENT FU	CARDARELLI ANGELO	403.867
2142		GOLDMAN SACHS FUNDS	CARDARELLI ANGELO	1.274
2143		GOLDMAN SACHS FUNDS	CARDARELLI ANGELO	9.108
3602		GOLDMAN SACHS TRUST - GOLDMAN SACHS INTE	CARDARELLI ANGELO	170.492
1990		GOV OF HM THE SULTAN AND YANG DI-PERTUAN OF BRUNEI DARUSSALAM	CARDARELLI ANGELO	149.798
245		GOVERNMENT EMPLOYEES SUPERANNUATION BOARD	CARDARELLI ANGELO	624.289
250		GOVERNMENT EMPLOYEES SUPERANNUATION BOARD	CARDARELLI ANGELO	170.203
3869		GOVERNMENT OF NORWAY	CARDARELLI ANGELO	56.051.441
3303		GOVERNMENT PENSION FUND	CARDARELLI ANGELO	4.729
3304		GOVERNMENT PENSION FUND	CARDARELLI ANGELO	137.119
1379		GRAND LODGE OF FREE AND ACCEPTED MASONS OF CALIFORNIA	CARDARELLI ANGELO	51.920
522		GRD 10 - CREDIT AGRICOLE ASSET MANAGEMENT	CARDARELLI ANGELO	126.310
3512		GREATER MANCHESTER PENSION FUND	CARDARELLI ANGELO	1.202.138
280		GS TACS MARKET CONTINUOUS (INTL) LLC	CARDARELLI ANGELO	232.693
2921		GUIDE STONE FUNDS - INTERNATIONAL EQUITY	CARDARELLI ANGELO	266.489
2925		Gard Common Contractual Fund	CARDARELLI ANGELO	26.282
2831		Griffin Family Trust	CARDARELLI ANGELO	33.500
3722		HALIFAX REGIONAL MUNICIPAL MASTER TRUST	CARDARELLI ANGELO	2.855
3723		HALIFAX REGIONAL MUNICIPAL MASTER TRUST	CARDARELLI ANGELO	12.176

¹VPC: voto per corrispondenza

ASSEMBLEA ORDINARIA E STRAORDINARIA

8 MAGGIO 2014

Segreteria Societaria - Ufficio Titoli



**Esito della votazione sul punto 10
dell'ordine del giorno (parte ordinaria)**

Determinazione del compenso del Presidente del Consiglio di Amministrazione e degli Amministratori.

Elenco Contrari

SCHEDA	VPC ¹	NOMINATIVO AZIONISTA	DELEGATO	NUMERO DI AZIONI TOTALE
89		HAR DIVE INC PI-AGFII MHIM	CARDARELLI ANGELO	4.000
2725		HARRIS CORPORATION MASTER TRUS	CARDARELLI ANGELO	27.447
1728		HARRIS UNIT 1 QUALIFIED NUCLEAR DECOMMISSIONING FUND	CARDARELLI ANGELO	7.555
2759		HARRY & JEANETTE WEINBERG FOUNDATION	CARDARELLI ANGELO	14.869
1623		HC CAPITAL TRUST THE COMMODITY RETURNS STRATEGY PORTFOLIO	CARDARELLI ANGELO	170.681
1622		HC CAPITAL TRUST- THE INSTITUTIONAL INTERNATIONAL EQUITY PTF	CARDARELLI ANGELO	845.193
1624		HC CAPITAL TRUST- THE INSTITUTIONAL INTERNATIONAL EQUITY PTF	CARDARELLI ANGELO	198.205
345		HCC INSURANCE HOLDINGS, INC	CARDARELLI ANGELO	14.621
665		HEINZ MANAGEMENT PENSION PLAN	CARDARELLI ANGELO	16.501
1784		HENDERSON DIVIDEND + INCOME BUILDER FUND	CARDARELLI ANGELO	13.642
3696		HENDERSON EUROPEAN FOCUS TRUST PLC	CARDARELLI ANGELO	109.240
3202		HENDERSON GARTMORE FUND	CARDARELLI ANGELO	59.527
3203		HENDERSON GARTMORE FUND	CARDARELLI ANGELO	524.951
1785		HENDERSON GLOBAL EQUITY INCOME FUND	CARDARELLI ANGELO	1.801.611
3102		HENDERSON GLOBAL INVESTORS	CARDARELLI ANGELO	1.077
3103		HENDERSON GLOBAL INVESTORS	CARDARELLI ANGELO	308
3104		HENDERSON GLOBAL INVESTORS	CARDARELLI ANGELO	176
3105		HENDERSON GLOBAL INVESTORS	CARDARELLI ANGELO	246
3111		HENDERSON GLOBAL INVESTORS	CARDARELLI ANGELO	139.211
3112		HENDERSON GLOBAL INVESTORS	CARDARELLI ANGELO	12.757
3113		HENDERSON GLOBAL INVESTORS	CARDARELLI ANGELO	534.353
4057		HENDERSON GLOBAL INVESTORS	CARDARELLI ANGELO	537
4058		HENDERSON GLOBAL INVESTORS	CARDARELLI ANGELO	123
3189		HENDERSON HORIZON FUND SICAV	CARDARELLI ANGELO	1.198.342
3697		HENDERSON INTERNATIONAL INCOME TRUST PLC	CARDARELLI ANGELO	125.466
3092		HENDERSON INVESTMENT FUND OEIC	CARDARELLI ANGELO	887.618

¹VPC: voto per corrispondenza

ASSEMBLEA ORDINARIA E STRAORDINARIA

8 MAGGIO 2014

Segreteria Societaria - Ufficio Titoli



**Esito della votazione sul punto 10
dell'ordine del giorno (parte ordinaria)**

Determinazione del compenso del Presidente del Consiglio di Amministrazione e degli Amministratori.

Elenco Contrari

SCHEDA	VPC ¹ NOMINATIVO AZIONISTA	DELEGATO	NUMERO DI AZIONI TOTALE
3093	HENDERSON STRATEGIC INVESTMENT FUNDS CARDARELLI ANGELO		298.111
1390	HEWLETT-PACKARD COMPANY MASTERTRUST CARDARELLI ANGELO		93.668
105	HIGHMARK LIMITED - HIGHMARK US EQUITIES CARDARELLI ANGELO		268
1621	HIRTLE CALLAGHAN TRUST INTERNATIONAL EQUITY PORTFOLIO CARDARELLI ANGELO		460.522
664	HJ HEINZ PENSION TRUST LIMITED. CARDARELLI ANGELO		72.204
2796	HK SAR GOVERNMENT EXCHANGE F CARDARELLI ANGELO		1.589.254
1862	HOMESTEAD INTERNATIONAL VALUE FUND CARDARELLI ANGELO		185.684
2776	HONEYWELL INT INC MASTER RETIR TRUST CARDARELLI ANGELO		312.978
2797	HONG KONG SAR GOVERN.EXCHANGE F. CARDARELLI ANGELO		381.796
2798	HOSPITAL AUTHORITY PROVIDENT FUND S. CARDARELLI ANGELO		227.930
3211	HOURL GLASS INTERNAT SHARES SECTOR TRUST CARDARELLI ANGELO		69.122
3212	HOURL GLASS INTERNAT SHARES SECTOR TRUST CARDARELLI ANGELO		80.428
3213	HOURL-GLASS INDEXED INT SHARES SEC TRUST CARDARELLI ANGELO		36.219
344	HOUSTON CASUALTY COMPANY CARDARELLI ANGELO		81.349
997	HOUSTON CASUALTY COMPANY CARDARELLI ANGELO		26.111
1386	HOUSTON FIREFIGHTERS' RELIEF & RETIREMENT FUND CARDARELLI ANGELO		215.225
634	HRK INVESTMENTS LLP CARDARELLI ANGELO		16.318
2708	HRW Testamentary Trust No 1 CARDARELLI ANGELO		19.737
2701	HRW Testamentary Trust No 2 CARDARELLI ANGELO		3.803
2709	HRW Testamentary Trust No 3 CARDARELLI ANGELO		6.517
2875	HRW Testamentary Trust No 4 CARDARELLI ANGELO		7.775
2706	HRW Testamentary Trust No 5 CARDARELLI ANGELO		9.644
2712	HRW Testamentary Trust No 6 CARDARELLI ANGELO		17.056
2711	HRW Testamentary Trust No. 10 CARDARELLI ANGELO		20.988
2713	HRW Testamentary Trust No. 11 CARDARELLI ANGELO		19.944
2705	HRW Testamentary Trust No. 12 CARDARELLI ANGELO		22.162

¹VPC: voto per corrispondenza

ASSEMBLEA ORDINARIA E STRAORDINARIA

8 MAGGIO 2014

Segreteria Societaria - Ufficio Titoli



**Esito della votazione sul punto 10
dell'ordine del giorno (parte ordinaria)**

Determinazione del compenso del Presidente del Consiglio di Amministrazione e degli Amministratori.

Elenco Contrari

SCHEDA	VPC ¹	NOMINATIVO AZIONISTA	DELEGATO	NUMERO DI AZIONI TOTALE
2700		HRW Testamentary Trust No. 7	CARDARELLI ANGELO	20.588
2702		HRW Testamentary Trust No. 8	CARDARELLI ANGELO	13.834
2703		HRW Testamentary Trust No. 9	CARDARELLI ANGELO	13.253
2710		HRW Trust No 1 UAD 01/17/03	CARDARELLI ANGELO	7.982
2707		HRW Trust No 2 UAD 01/17/03	CARDARELLI ANGELO	7.982
2704		HRW Trust No 3 UAD 01/17/03	CARDARELLI ANGELO	10.053
2699		HRW Trust No 4 UAD 01/17/03	CARDARELLI ANGELO	6.713
1645		HSBC AS TRUSTEE FOR SSGA EUROPE EX UK EQUITY TRACKER FUND	CARDARELLI ANGELO	76.619
4001		HSBC RE HSSL FT SHARIAH TEMPLETON SHARIA	CARDARELLI ANGELO	37.514
1448		HYDRO ONE PENSION PLAN .	CARDARELLI ANGELO	249.275
2868		Helsingfors Investments	CARDARELLI ANGELO	22.533
531		I CROISSANCE	CARDARELLI ANGELO	38.993
118		IAM MINI-FUND 34 LIMITED CO CHILTON INVESTMENT COMPANY LLC	CARDARELLI ANGELO	59.230
1326		IBERDROLA USA DEFINED BENEFIT MASTER TRUST I	CARDARELLI ANGELO	64.510
1327		IBERDROLA USA DEFINED BENEFIT MASTER TRUST I	CARDARELLI ANGELO	22.076
2239		IBM 401K PLUS PLAN	CARDARELLI ANGELO	397.655
2923		IBM DIVERSIFIED GLOBAL EQUITY FUND	CARDARELLI ANGELO	63.450
2924		IBM DIVERSIFIED GLOBAL EQUITY FUND	CARDARELLI ANGELO	86.038
559		IBM FRANCE	CARDARELLI ANGELO	63.500
568		IBM FRANCE H	CARDARELLI ANGELO	6.300
2958		IBM PENSION PLAN	CARDARELLI ANGELO	180.717
1467		IG TEMPLETON INTERNATIONAL EQUITY CLASS	CARDARELLI ANGELO	21.743
1423		IG TEMPLETON INTERNATIONAL EQUITY FD	CARDARELLI ANGELO	98.738
1414		IHC PENSION PLAN DIRECTED TRUST	CARDARELLI ANGELO	66.150
2907		ILLINOIS MUNICIPAL RETIREMENT FUND	CARDARELLI ANGELO	484.844
2908		ILLINOIS MUNICIPAL RETIREMENT FUND	CARDARELLI ANGELO	39.424

¹VPC: voto per corrispondenza

ASSEMBLEA ORDINARIA E STRAORDINARIA

8 MAGGIO 2014

Segreteria Societaria - Ufficio Titoli



Esito della votazione sul punto 10
dell'ordine del giorno (parte ordinaria)

Determinazione del compenso del Presidente del Consiglio di Amministrazione e degli Amministratori.

Elenco Contrari

SCHEDA	VPC ¹	NOMINATIVO AZIONISTA	DELEGATO	NUMERO DI AZIONI TOTALE
2909		ILLINOIS MUNICIPAL RETIREMENT FUND	CARDARELLI ANGELO	489.532
2327		ILLINOIS STATE BOARD OF INVESTMENT	CARDARELLI ANGELO	63.152
3710		IMASCO HOLDINGS INC	CARDARELLI ANGELO	9.140
1464		IMPERIAL GLOBAL EQUITY INCOME POOL	CARDARELLI ANGELO	484.337
1463		IMPERIAL INTERNATIONAL EQUITY POOL	CARDARELLI ANGELO	93.062
1544		INDIANA PUBLIC EMPLOYEES RETIREMENT FUND	CARDARELLI ANGELO	229.629
1545		INDIANA PUBLIC EMPLOYEES RETIREMENT FUND	CARDARELLI ANGELO	67.985
1474		INDIANA UNIVERSITY FOUNDATION	CARDARELLI ANGELO	40.044
3004		ING (L)	CARDARELLI ANGELO	530.000
3005		ING (L)	CARDARELLI ANGELO	1.306.298
3006		ING (L)	CARDARELLI ANGELO	265.921
3008		ING DIRECT	CARDARELLI ANGELO	75.121
1849		ING DIRECT STREETWISE BALANCED GROWTH PORTFOLIO	CARDARELLI ANGELO	17.886
1847		ING DIRECT STREETWISE BALANCED INCOME PORTFOLIO	CARDARELLI ANGELO	4.080
1848		ING DIRECT STREETWISE BALANCED PORTFOLIO	CARDARELLI ANGELO	19.081
1850		ING DIRECT STREETWISE EQUITY GROWTH PORTFOLIO	CARDARELLI ANGELO	6.817
238		ING DIVIDEND AANDELEN FUND	CARDARELLI ANGELO	474.505
237		ING ENERGY BASIS FUND	CARDARELLI ANGELO	38.922
288		ING EURO STOXX 50 INDEX PORTFOLIO	CARDARELLI ANGELO	505.039
249		ING GLOBAL EQUITY DIVIDEND AND PREMIUM OPPORTUNITY FUND	CARDARELLI ANGELO	394.287
242		ING GLOBAL EQUITY DIVIDEND FUND	CARDARELLI ANGELO	30.086
241		ING INSTITUTIONAL DIVIDEND AANDELENBASIS FD	CARDARELLI ANGELO	81.191
306		ING INTERNATIONAL GROWTH OPPORTUNITIES FUND	CARDARELLI ANGELO	79.251
307		ING INTERNATIONAL GROWTH OPPORTUNITIES FUND	CARDARELLI ANGELO	48.452
272		ING INTERNATIONAL HIGH DIVIDEND EQUITY INCOME FUND	CARDARELLI ANGELO	43.223
282		ING INTERNATIONAL INDEX PORTFOLIO	CARDARELLI ANGELO	326.367

¹VPC: voto per corrispondenza

ASSEMBLEA ORDINARIA E STRAORDINARIA

8 MAGGIO 2014

Segreteria Societaria - Ufficio Titoli



**Esito della votazione sul punto 10
dell'ordine del giorno (parte ordinaria)**

Determinazione del compenso del Presidente del Consiglio di Amministrazione e degli Amministratori.

Elenco Contrari

SCHEDA	VPC ¹ NOMINATIVO AZIONISTA	DELEGATO	NUMERO DI AZIONI TOTALE
1000	ING T. ROWE PRICE EQUITY INCOMEPORTFOLIO CARDARELLI ANGELO		124.778
259	ING TEMPLETON FOREIGN EQUITY PORTFOLIO CARDARELLI ANGELO		680.187
228	ING TEMPLETON GLOBAL GROWTH PORTFOLIO CARDARELLI ANGELO		259.567
2823	INT.MONETARY FUND STAFF RET.PLAN CARDARELLI ANGELO		1.719
2824	INT.MONETARY FUND STAFF RET.PLAN CARDARELLI ANGELO		3.013
1407	INTEGRYS ENERGY GROUP RETIREMENT PLAN TRUST CARDARELLI ANGELO		118.472
1969	INTEL CORPORATION RETIREE MEDICAL PLAN TRUST CARDARELLI ANGELO		38.854
1422	INTERMOUNTAIN HEALTH CARE INC RETIREE WELFARE BENEFIT TRUST CARDARELLI ANGELO		7.075
2388	INTERNATIONAL ALPHA SELECT COMMON TRUST FUND CARDARELLI ANGELO		63.763
679	INTERNATIONAL BANK FOR RECONSTRUCTION AND DEVELOPMENT CARDARELLI ANGELO		2.712
2799	INTERNATIONAL EQUITY PARTNERS CARDARELLI ANGELO		38.261
3712	INTERNATIONAL MONETARY FD RET STAFF CARDARELLI ANGELO		8.190
3713	INTERNATIONAL MONETARY FD RET STAFF CARDARELLI ANGELO		46.130
1710	INTERNATIONAL MONETARY FUND CARDARELLI ANGELO		8.663
2235	INTERNATIONAL PAPER CO COMMINGLED INVESTMENT GROUP TRUST CARDARELLI ANGELO		196.702
2206	INTERNATIONAL TILTS MASTER PORTFOLIO OF MASTER INVESTMENT PTF CARDARELLI ANGELO		222.272
690	INTERPOLIS PENSIOENEN EUROPA POOL CARDARELLI ANGELO		110.964
3932	INTL TRANSPORT CORP RETIREE HEALTH CARDARELLI ANGELO		16.251
3930	INTL TRUCK ENGINE CORP RETIREMENT CARDARELLI ANGELO		21.534
3931	INTL TRUCK ENGINE CORP RETIREMENT CARDARELLI ANGELO		22.931
1877	INVESCO MACRO INTERNATIONAL EQUITY FUND CARDARELLI ANGELO		264
1878	INVESCO MACRO LONG/SHORT FUND CARDARELLI ANGELO		272
2228	INVESTEC FUNDS SERIES IV GLOBAL SPECIAL SITUATIONS FUND CARDARELLI ANGELO		27.074
2131	INVESTEC GLOBAL STRATEGY FUND CARDARELLI ANGELO		8.683
297	INVESTERINGSFORENINGEN SPARINVEST CUMULUS VALUE CARDARELLI ANGELO		38.919
621	INVESTERINGSFORENINGEN SPARINVEST INDEX DOW JONES SUSTAINABILITYWORLD CARDARELLI ANGELO		1

¹VPC: voto per corrispondenza

ASSEMBLEA ORDINARIA E STRAORDINARIA

8 MAGGIO 2014

Segreteria Societaria - Ufficio Titoli



Esito della votazione sul punto 10
dell'ordine del giorno (parte ordinaria)

Determinazione del compenso del Presidente del Consiglio di Amministrazione e degli Amministratori.

Elenco Contrari

SCHEDA	VPC ¹ NOMINATIVO AZIONISTA	DELEGATO	NUMERO DI AZIONI TOTALE
296	INVESTERINGSFORENINGEN SPARINVEST INDEX EUROPA VALUE CARDARELLI ANGELO		1
300	INVESTERINGSFORENINGEN SPARINVEST VALUE AKTIER CARDARELLI ANGELO		1
220	INVESTERINGSFORENINGEN SPARINVEST VALUE EUROPA CARDARELLI ANGELO		1
419	INVESTISSEMENT TRESOR VIE CARDARELLI ANGELO		5.080
420	INVESTISSEMENT TRESOR VIE CARDARELLI ANGELO		27.360
1453	IOWA PUBLIC EMPLOYEES' RETIREMENT SYSTEM CARDARELLI ANGELO		467.185
3221	IPAC SPEC INV STR INT SHARE STR no 9 CARDARELLI ANGELO		56.996
2973	IPM FUNDAMENTAL UMBRELLA FUND CARDARELLI ANGELO		32.658
2974	IPM FUNDAMENTAL UMBRELLA FUND CARDARELLI ANGELO		92.273
291	IQ ARB GLOBAL RESOURCES ETF CARDARELLI ANGELO		2.698
317	IQ GLOBAL AGRIBUSINESS SMALL CAP ETF CARDARELLI ANGELO		7.547
121	IRISH LIFE ASSURANCE PLC JASON FURLONG CARDARELLI ANGELO		1.283.806
35	IRISH LIFE ASSURANCE. CARDARELLI ANGELO		1.603.449
2185	ISHARES CORE MSCI EAFE ETF CARDARELLI ANGELO		346.824
2186	ISHARES CORE MSCI TOTAL INTERNATIONAL STOCK ETF CARDARELLI ANGELO		78.289
2174	ISHARES EUROPE ETF CARDARELLI ANGELO		1.005.750
2177	ISHARES GLOBAL ENERGY PTF CARDARELLI ANGELO		914.472
2190	ISHARES GLOBAL MONTHLY ADVANTAGED DIVIDEND INDEX FUND CARDARELLI ANGELO		21.698
2435	ISHARES I INV MIT TGV F ISHS ST EUROPE600 OIL+GAS UCITS ETF DE CARDARELLI ANGELO		823.871
2398	ISHARES II PUBLIC LIMITED COMPANY CARDARELLI ANGELO		399.995
2401	ISHARES II PUBLIC LIMITED COMPANY CARDARELLI ANGELO		31.234
2402	ISHARES II PUBLIC LIMITED COMPANY CARDARELLI ANGELO		958.275
2406	ISHARES II PUBLIC LIMITED COMPANY CARDARELLI ANGELO		54.592
2410	ISHARES II PUBLIC LIMITED COMPANY CARDARELLI ANGELO		19.962
2415	ISHARES II PUBLIC LIMITED COMPANY CARDARELLI ANGELO		21.570
2416	ISHARES II PUBLIC LIMITED COMPANY CARDARELLI ANGELO		26.766

¹VPC: voto per corrispondenza

ASSEMBLEA ORDINARIA E STRAORDINARIA

8 MAGGIO 2014

Segreteria Societaria - Ufficio Titoli



**Esito della votazione sul punto 10
dell'ordine del giorno (parte ordinaria)**

Determinazione del compenso del Presidente del Consiglio di Amministrazione e degli Amministratori.

Elenco Contrari

SCHEDA	VPC ¹	NOMINATIVO AZIONISTA	DELEGATO	NUMERO DI AZIONI TOTALE
2408		ISHARES III PUBLIC LIMITED COMPANY	CARDARELLI ANGELO	66.524
2411		ISHARES III PUBLIC LIMITED COMPANY	CARDARELLI ANGELO	70.655
2412		ISHARES III PUBLIC LIMITED COMPANY	CARDARELLI ANGELO	170.260
2189		ISHARES INTERNATIONAL FUNDAMENTAL INDEX FUND	CARDARELLI ANGELO	80.703
2181		ISHARES INTERNATIONAL SELECT DIVIDEND ETF	CARDARELLI ANGELO	1.618.415
2420		ISHARES IV PUBLIC LIMITED COMPANY	CARDARELLI ANGELO	5.675
2172		ISHARES MSCI ACWI ETF	CARDARELLI ANGELO	405.638
2173		ISHARES MSCI ACWI EX US ETF	CARDARELLI ANGELO	237.177
2175		ISHARES MSCI EAFE ETF	CARDARELLI ANGELO	10.297.888
2176		ISHARES MSCI EAFE VALUE ETF	CARDARELLI ANGELO	991.648
2178		ISHARES MSCI EMU ETF	CARDARELLI ANGELO	6.510.080
2188		ISHARES MSCI EUROPE IMI INDEX ETF	CARDARELLI ANGELO	1.829
2184		ISHARES MSCI GLOBAL ENERGY PRODUCERS ETF	CARDARELLI ANGELO	4.802
2179		ISHARES MSCI ITALY CAPPED ETF	CARDARELLI ANGELO	9.148.068
2180		ISHARES MSCI KOKUSAI ETF	CARDARELLI ANGELO	42.136
2187		ISHARES MSCI WORLD ETF	CARDARELLI ANGELO	10.880
2399		ISHARES PUBLIC LIMITED COMPANY	CARDARELLI ANGELO	108.671
2400		ISHARES PUBLIC LIMITED COMPANY	CARDARELLI ANGELO	42.750
2403		ISHARES PUBLIC LIMITED COMPANY	CARDARELLI ANGELO	31.215
2404		ISHARES PUBLIC LIMITED COMPANY	CARDARELLI ANGELO	36.997
2407		ISHARES PUBLIC LIMITED COMPANY	CARDARELLI ANGELO	75.217
2409		ISHARES PUBLIC LIMITED COMPANY	CARDARELLI ANGELO	27.749
2405		ISHARES V PUBLIC LIMITED COMPANY	CARDARELLI ANGELO	12.493
2413		ISHARES V PUBLIC LIMITED COMPANY	CARDARELLI ANGELO	88.205
2414		ISHARES V PUBLIC LIMITED COMPANY	CARDARELLI ANGELO	8.686
2417		ISHARES VI PUBLIC LIMITED COMPANY	CARDARELLI ANGELO	13.087

¹VPC: voto per corrispondenza

ASSEMBLEA ORDINARIA E STRAORDINARIA

8 MAGGIO 2014

Segreteria Societaria - Ufficio Titoli



**Esito della votazione sul punto 10
dell'ordine del giorno (parte ordinaria)**

Determinazione del compenso del Presidente del Consiglio di Amministrazione e degli Amministratori.

Elenco Contrari

SCHEDA	VPC ¹ NOMINATIVO AZIONISTA	DELEGATO	NUMERO DI AZIONI TOTALE
2418	ISHARES VI PUBLIC LIMITED COMPANY	CARDARELLI ANGELO	6.800
2419	ISHARES VI PUBLIC LIMITED COMPANY	CARDARELLI ANGELO	15.023
2421	ISHARES VII PLC	CARDARELLI ANGELO	163.112
2422	ISHARES VII PLC	CARDARELLI ANGELO	1.708.939
2423	ISHARES VII PLC	CARDARELLI ANGELO	681.908
2424	ISHARES VII PLC	CARDARELLI ANGELO	19.005
2425	ISHARES VII PLC	CARDARELLI ANGELO	5.528
535	IXIS EURO ACTIONS	CARDARELLI ANGELO	868.881
529	IXIS FLAMME	CARDARELLI ANGELO	66.750
2850	Info Communic Develop Authority Singapor	CARDARELLI ANGELO	21.754
3927	Inova Health System Foundation	CARDARELLI ANGELO	87.980
1864	J & J BELGIUM PENSION FUND OFP	CARDARELLI ANGELO	71.260
3289	J.P.MORGAN SPECIALIST INVESTMENT FUND	CARDARELLI ANGELO	52.794
1766	JAPAN TR SERV BK LTD ATF STB BARING ALL EUROP EQ INC OPEN MF	CARDARELLI ANGELO	41.974
2993	JAPAN TRUSTEE SERVICES BANK LTD	CARDARELLI ANGELO	95.000
2994	JAPAN TRUSTEE SERVICES BANK LTD	CARDARELLI ANGELO	30.338
3000	JAPAN TRUSTEE SERVICES BANK LTD	CARDARELLI ANGELO	3.500
3013	JAPAN TRUSTEE SERVICES BANK LTD	CARDARELLI ANGELO	42.000
3014	JAPAN TRUSTEE SERVICES BANK LTD	CARDARELLI ANGELO	9.000
3019	JAPAN TRUSTEE SERVICES BANK LTD	CARDARELLI ANGELO	38.151
295	JEFFERIES TR J CRB GLOBAL ENERGY EQUITY INDEX FUND	CARDARELLI ANGELO	22.416
3625	JEFFREY COMPANY	CARDARELLI ANGELO	12.500
3635	JEFFREY LLC	CARDARELLI ANGELO	46.949
3977	JNL/FRANKLIN TEMPLETON GLOBAL GROWTH FUN	CARDARELLI ANGELO	420.595
3466	JNL/JPMORGAN INTERNATIONAL VALUE FUND	CARDARELLI ANGELO	354.255
3464	JNL/MELLON CAPITAL INTNAL INDEX FUND	CARDARELLI ANGELO	456.039

¹VPC: voto per corrispondenza

ASSEMBLEA ORDINARIA E STRAORDINARIA

8 MAGGIO 2014

Segreteria Societaria - Ufficio Titoli



**Esito della votazione sul punto 10
dell'ordine del giorno (parte ordinaria)**

Determinazione del compenso del Presidente del Consiglio di Amministrazione e degli Amministratori.

Elenco Contrari

SCHEDA	VPC ¹ NOMINATIVO AZIONISTA	DELEGATO	NUMERO DI AZIONI TOTALE
3462	JNL/MELLON CAPITAL JNL OPTIMIZED 5 FUND CARDARELLI ANGELO		141.646
3465	JNL/MELLON CAPITAL MANAGEMENT EUROPEAN 3 CARDARELLI ANGELO		294.235
3463	JNL/T.ROWE PRICE VALUE FUND CARDARELLI ANGELO		584.924
1482	JOHN DEERE PENSION TRUST . CARDARELLI ANGELO		75.364
1483	JOHN DEERE PENSION TRUST . CARDARELLI ANGELO		180.910
1648	JOHN HANCOCK FUND II SPECTRUM INCOME FUND CARDARELLI ANGELO		12.927
1646	JOHN HANCOCK FUNDS II EQUITY INCOME FUND CARDARELLI ANGELO		144.623
1671	JOHN HANCOCK FUNDS II GLOBAL ABSOLUTE RETURN STRATEGIES FUND CARDARELLI ANGELO		385.000
1672	JOHN HANCOCK FUNDS II GLOBAL EQUITY FUND CARDARELLI ANGELO		329.319
1647	JOHN HANCOCK FUNDS II INTERNATIONAL VALUE FUND CARDARELLI ANGELO		1.132.140
1669	JOHN HANCOCK FUNDS II STRATEGIC EQUITY ALLOCATION FUND CARDARELLI ANGELO		293.574
1644	JOHN HANCOCK FUNDS III INTERNATIONAL CORE FUND CARDARELLI ANGELO		540.378
1667	JOHN HANCOCK GLOBAL OPPORTUNITIES FUND CARDARELLI ANGELO		132.379
1670	JOHN HANCOCK HEDGED EQUITY AND INCOME FUND CARDARELLI ANGELO		26.324
2300	JOHN HANCOCK INSURANCE COMPANY OF VERMONT CARDARELLI ANGELO		12.808
1721	JOHN HANCOCK LIFE AND HEALTH INSURANCE COMPANY CARDARELLI ANGELO		116.504
1639	JOHN HANCOCK TRUST INTERNATIONAL EQUITY INDEX TRUST B CARDARELLI ANGELO		96.142
1668	JOHN HANCOCK VAR INS TRUST STRATEGIC EQUITY ALLOCATION TRUST CARDARELLI ANGELO		613.843
1638	JOHN HANCOCK VARIABLE INS. TRUST INTERNATIONAL CORE TRUST CARDARELLI ANGELO		314.877
1642	JOHN HANCOCK VARIABLE INSURANCE TR INTERNATIONAL VALUE TRUST CARDARELLI ANGELO		656.437
1640	JOHN HANCOCK VARIABLE INSURANCE TRUST EQUITY-INCOME TRUST CARDARELLI ANGELO		185.535
1641	JOHN HANCOCK VARIABLE INSURANCE TRUST GLOBAL TRUST CARDARELLI ANGELO		299.420
3506	JOHN LEWIS PARTNERSHIP TRUST FOR PENSION CARDARELLI ANGELO		64.998
1863	JOHNSON & JOHNSON PENSION & SAVINGS PLANS MASTER TRUST CARDARELLI ANGELO		296.843
3454	JP MORGAN CHASE RETIREMENT PLAN CARDARELLI ANGELO		205.029
1753	JP TR SERV BK LTD ATF FOR MATB MSCI INDEX SEL FUND- EUR PTF CARDARELLI ANGELO		914

¹VPC: voto per corrispondenza

ASSEMBLEA ORDINARIA E STRAORDINARIA

8 MAGGIO 2014

Segreteria Societaria - Ufficio Titoli



**Esito della votazione sul punto 10
dell'ordine del giorno (parte ordinaria)**

Determinazione del compenso del Presidente del Consiglio di Amministrazione e degli Amministratori.

Elenco Contrari

SCHEDA	VPC ¹ NOMINATIVO AZIONISTA	DELEGATO	NUMERO DI AZIONI TOTALE
1752	JP TR SERV BK LTD ATF MATB MSCI KOKUSAI INDEX MOTHER F	CARDARELLI ANGELO	150.945
3493	JPM EUROPE DYNAMIC (EX UK) FUND	CARDARELLI ANGELO	3.377
3043	JPM MULTI INCOME FUND	CARDARELLI ANGELO	795.150
3420	JPM MULTI-ASSET INCOME FUND	CARDARELLI ANGELO	121.041
3618	JPMORGAN ACCESS BALANCED FUND	CARDARELLI ANGELO	12.932
3619	JPMORGAN ACCESS GROWTH FUND	CARDARELLI ANGELO	14.543
3491	JPMORGAN EUROPEAN INVESTMENT TRUST PLC	CARDARELLI ANGELO	341.657
3492	JPMORGAN FUND ICVC - JPM EUROPE FUND	CARDARELLI ANGELO	5.315
3425	JPMORGAN FUND II ICVC - JPM BALANCED MAN	CARDARELLI ANGELO	5.486
3371	JPMORGAN FUND II ICVC - JPM GLOBAL ALLOC	CARDARELLI ANGELO	932
3242	JPMORGAN FUNDS EUROPEAN BANK AND BU	CARDARELLI ANGELO	14.986
3243	JPMORGAN FUNDS EUROPEAN BANK AND BU	CARDARELLI ANGELO	115.724
3254	JPMORGAN FUNDS EUROPEAN BANK AND BU	CARDARELLI ANGELO	27.267
3255	JPMORGAN FUNDS EUROPEAN BANK AND BU	CARDARELLI ANGELO	1.175
3261	JPMORGAN FUNDS EUROPEAN BANK AND BU	CARDARELLI ANGELO	204.641
3262	JPMORGAN FUNDS EUROPEAN BANK AND BU	CARDARELLI ANGELO	399.337
3263	JPMORGAN FUNDS EUROPEAN BANK AND BU	CARDARELLI ANGELO	1.726.753
3264	JPMORGAN FUNDS EUROPEAN BANK AND BU	CARDARELLI ANGELO	677.404
3265	JPMORGAN FUNDS EUROPEAN BANK AND BU	CARDARELLI ANGELO	69.542
3267	JPMORGAN FUNDS EUROPEAN BANK AND BU	CARDARELLI ANGELO	6.574
3269	JPMORGAN FUNDS EUROPEAN BANK AND BU	CARDARELLI ANGELO	1.263.647
3270	JPMORGAN FUNDS EUROPEAN BANK AND BU	CARDARELLI ANGELO	78.854
3272	JPMORGAN FUNDS EUROPEAN BANK AND BU	CARDARELLI ANGELO	9.027
3613	JPMORGAN GLOBAL ALLOCATION FUND	CARDARELLI ANGELO	2.691
3614	JPMORGAN GLOBAL EQUITY INCOME FUND	CARDARELLI ANGELO	82.104
3626	JPMORGAN GLOBAL RESEARCH ENHANCED INDEX FUND	CARDARELLI ANGELO	225.133

¹VPC: voto per corrispondenza

ASSEMBLEA ORDINARIA E STRAORDINARIA

8 MAGGIO 2014

Segreteria Societaria - Ufficio Titoli



**Esito della votazione sul punto 10
dell'ordine del giorno (parte ordinaria)**

Determinazione del compenso del Presidente del Consiglio di Amministrazione e degli Amministratori.

Elenco Contrari

SCHEDA	VPC ¹ NOMINATIVO AZIONISTA	DELEGATO	NUMERO DI AZIONI TOTALE
3603	JPMORGAN INCOME BUILDER FUND	CARDARELLI ANGELO	1.900.421
3429	JPMORGAN INTERNATIONAL EQUITY INDEX FUND	CARDARELLI ANGELO	455.039
3436	JPMORGAN INTERNATIONAL VALUE FUND	CARDARELLI ANGELO	1.823.684
3437	JPMORGAN INTREPID EUROPEAN FUND	CARDARELLI ANGELO	491.145
3248	JPMORGAN INVESTMENT FUNDS	CARDARELLI ANGELO	1.853.087
3260	JPMORGAN INVESTMENT FUNDS	CARDARELLI ANGELO	1.029.580
3494	JPMORGAN LIFE LIMITED	CARDARELLI ANGELO	3.155
3527	JPMORGAN SAR EUROPEAN FUND	CARDARELLI ANGELO	350.182
3288	JPMORGAN TOKYO FUND, FCP	CARDARELLI ANGELO	182.034
2989	JTSB STB DAIWA STOCK INDEX FUND 9807	CARDARELLI ANGELO	59.500
2726	JTW TRUST NO. 1 UAD 9/19/02	CARDARELLI ANGELO	6.402
2729	JTW TRUST NO. 2 UAD 9/19/02	CARDARELLI ANGELO	5.432
2727	JTW TRUST NO. 3 UAD 9/19/02	CARDARELLI ANGELO	9.713
2730	JTW TRUST NO. 4 UAD 9/19/02	CARDARELLI ANGELO	13.183
2152	JULIUS BAER MULTIPARTNER	CARDARELLI ANGELO	23.095
3101	JURIDICA	CARDARELLI ANGELO	21.000
3718	Jupiter Asset Management	CARDARELLI ANGELO	3.700
3726	Jupiter Global Energy Fund	CARDARELLI ANGELO	45.000
1629	KAISER FOUNDATION HOSPITALS	CARDARELLI ANGELO	225.700
1630	KAISER FOUNDATION HOSPITALS	CARDARELLI ANGELO	252.939
1620	KAISER PERMANENTE GROUP TRUST	CARDARELLI ANGELO	405.423
2810	KAUST INVESTMENTS SH LIMITED	CARDARELLI ANGELO	306.493
2721	KBC INVESTMENT TRUST	CARDARELLI ANGELO	40.908
3518	KELLOGGS (GREAT BRITAIN) PENSION FUND	CARDARELLI ANGELO	195.806
2763	KLEINWORT BENSON GLOBAL INVESTMENT FUND	CARDARELLI ANGELO	81.048
303	KNIGHTS OF COLUMBUS MASTER TRUST	CARDARELLI ANGELO	15.223

¹VPC: voto per corrispondenza

ASSEMBLEA ORDINARIA E STRAORDINARIA

8 MAGGIO 2014

Segreteria Societaria - Ufficio Titoli



**Esito della votazione sul punto 10
dell'ordine del giorno (parte ordinaria)**

Determinazione del compenso del Presidente del Consiglio di Amministrazione e degli Amministratori.

Elenco Contrari

SCHEDA	VPC ¹	NOMINATIVO AZIONISTA	DELEGATO	NUMERO DI AZIONI TOTALE
110		KOREA POST	CARDARELLI ANGELO	34.303
1879		KP INTERNATIONAL EQUITY FUND	CARDARELLI ANGELO	47.096
1493		KROGER COMPANY MASTER RETIREMENT TRUST	CARDARELLI ANGELO	4.044
2760		Kleinwort Benson Inv.INST.FUNDS PLC	CARDARELLI ANGELO	220.329
2761		Kleinwort Benson Inv.INST.FUNDS PLC	CARDARELLI ANGELO	141.411
2762		Kleinwort Benson Inv.INST.FUNDS PLC	CARDARELLI ANGELO	35.093
2764		Kleinwort Benson Inv.INST.FUNDS PLC	CARDARELLI ANGELO	23.155
3733		Kommunal Landspensjonskasse Gjensidig Fo	CARDARELLI ANGELO	191.175
3941		LA BANQUE POSTALE	CARDARELLI ANGELO	50.080
421		LA BANQUE POSTALE DE PREVOYANCE	CARDARELLI ANGELO	137.000
3098		LABEL EUROPE ACTIONS FCP	CARDARELLI ANGELO	186.400
3312		LABOR PENSION FUND SUPERVISORY COMM TTEE-LABOR PENSION FUND 13.F.	CARDARELLI ANGELO	53.864
3314		LABOR PENSION FUND SUPERVISORY COMM TTEE-LABOR PENSION FUND 13.F.	CARDARELLI ANGELO	23.604
3300		LABOR PENSION FUND SUPERVISORY COMMITTEE	CARDARELLI ANGELO	2.315
3301		LABOR PENSION FUND SUPERVISORY COMMITTEE	CARDARELLI ANGELO	45.254
3302		LABOR PENSION FUND SUPERVISORY COMMITTEE	CARDARELLI ANGELO	2.211
3308		LABOR PENSION FUND SUPERVISORY COMMITTEE	CARDARELLI ANGELO	62.040
3309		LABOR PENSION FUND SUPERVISORY COMMITTEE	CARDARELLI ANGELO	55.204
3310		LABOR PENSION FUND SUPERVISORY COMMITTEE	CARDARELLI ANGELO	53.843
3311		LABOR PENSION FUND SUPERVISORY COMMITTEE	CARDARELLI ANGELO	57.728
3315		LABOR PENSION FUND SUPERVISORY COMMITTEE	CARDARELLI ANGELO	21.329
3955		LABOR PENSION FUND SUPERVISORY COMMITTEE	CARDARELLI ANGELO	294.415
3313		LABOR PENSION FUND SUPERVISORY COMMITTEE-LABOR PENSION FUND 13.F. NO 172	CARDARELLI ANGELO	68.272
4067		LAND NIEDEROESTERREICH VERMOEGENSVERWALT	CARDARELLI ANGELO	36.142
2838		LAS OLAS EQUITY PARTNERS LP	CARDARELLI ANGELO	5.321
1532		LAWRENCE LIVERMORE NAT SEC LLC & LOS ALAMOS NAT SEC LLC GRP	CARDARELLI ANGELO	72.760

¹VPC: voto per corrispondenza

ASSEMBLEA ORDINARIA E STRAORDINARIA

8 MAGGIO 2014

Segreteria Societaria - Ufficio Titoli



**Esito della votazione sul punto 10
dell'ordine del giorno (parte ordinaria)**

Determinazione del compenso del Presidente del Consiglio di Amministrazione e degli Amministratori.

Elenco Contrari

SCHEDA	VPC ¹	NOMINATIVO AZIONISTA	DELEGATO	NUMERO DI AZIONI TOTALE
100		LAZARD ASSET MANAGEMENT LLC	CARDARELLI ANGELO	1.964
1705		LAZARD ASSET MANAGEMENT LLC	CARDARELLI ANGELO	1.523
1706		LAZARD ASSET MANAGEMENT LLC	CARDARELLI ANGELO	596
39		LAZARD ASSET MANAGEMENT LTD.	CARDARELLI ANGELO	441.375
2095		LAZARD EUROPEAN ALPHA FUND	CARDARELLI ANGELO	136.344
339		LAZARD EUROPEAN EQUITY FD - LAZARD GLOBAL ACTIVE FUNDS PLC	CARDARELLI ANGELO	54.697
368		LAZARD GLOBAL ACTIVE FUNDS PLC LAZARD GLOBAL EQUITY INCOME FUND	CARDARELLI ANGELO	2.549
26		LAZARD GLOBAL EQUITY 130/30 FUND LAZARD ASSET MANAGEMENT	CARDARELLI ANGELO	127.126
1924		LAZARD GLOBAL EQUITY INCOME FUND	CARDARELLI ANGELO	42.303
2098		LAZARD GLOBAL EQUITY INCOME FUND	CARDARELLI ANGELO	218.562
1722		LAZARD INTERNATIONAL EQUITY (ACW EX-U.S.) TRUST	CARDARELLI ANGELO	14.799
2238		LAZARD INTERNATIONAL EQUITY PORTFOLIO	CARDARELLI ANGELO	145.478
1702		LAZARD INTERNATIONAL EQUITY SELECT PORTFOLIO	CARDARELLI ANGELO	10.292
1703		LAZARD RETIREMENT INTERNATIONAL EQUITY PORTFOLIO	CARDARELLI ANGELO	391.625
1704		LAZARD WORLD DIVIDEND & INCOME FUND, INC.	CARDARELLI ANGELO	42.137
553		LBPAM ACTIONS DEVELOPPEMENT DURABLE	CARDARELLI ANGELO	706.778
554		LBPAM ACTIONS EURO FOCUS EMERGEN	CARDARELLI ANGELO	250.000
592		LBPAM ACTIONS INDICE	CARDARELLI ANGELO	521.602
595		LBPAM ACTIONS ISR MONDE	CARDARELLI ANGELO	22.340
594		LBPAM PROFIL 100	CARDARELLI ANGELO	73.586
593		LBPAM PROFIL 80 PEA	CARDARELLI ANGELO	171.224
28		LEGAL AND GENERAL ASSURANCE PENSIONS MANAGEMENT LIMITED	CARDARELLI ANGELO	15.529.959
33		LEGAL AND GENERAL ASSURANCE PENSIONS MANAGEMENT LIMITED	CARDARELLI ANGELO	77.770
38		LEGAL AND GENERAL ASSURANCE SOCIETY LIMITED	CARDARELLI ANGELO	358.807
1882		LEGG MASON FUNDS ICVC - LEGG MASON CONTINENTAL EUROPEAN EQ F	CARDARELLI ANGELO	6.576
90		LEGG MASON INC.	CARDARELLI ANGELO	620

¹VPC: voto per corrispondenza

ASSEMBLEA ORDINARIA E STRAORDINARIA

8 MAGGIO 2014

Segreteria Societaria - Ufficio Titoli



**Esito della votazione sul punto 10
dell'ordine del giorno (parte ordinaria)**

Determinazione del compenso del Presidente del Consiglio di Amministrazione e degli Amministratori.

Elenco Contrari

SCHEDA	VPC ¹ NOMINATIVO AZIONISTA	DELEGATO	NUMERO DI AZIONI TOTALE
48	LEGG MASON INVESTMENT (LUXEMBOURG) S.A.	CARDARELLI ANGELO	12.060
73	LGT CAPITAL MANAGEMENT AG	CARDARELLI ANGELO	165.914
293	LIBERTY BANK	CARDARELLI ANGELO	27.748
2716	LJR LIMITED PARTNERSHIP	CARDARELLI ANGELO	40.491
2717	LJR LIMITED PARTNERSHIP	CARDARELLI ANGELO	36.563
1002	LLOYD'S REGISTER SUPERANNUATIONFUND ASSOCIATION	CARDARELLI ANGELO	178.300
264	LOCAL 705 INTERNATIONAL BROTHERHOOD OF TEAMSTERS PENSION FUND	CARDARELLI ANGELO	33.189
2768	LOCKHEED MARTIN CORP MASTER TRUST	CARDARELLI ANGELO	144.250
3906	LOMBARD ODIER DARIER HFM SA INSTITUTIONNEL-3D	CARDARELLI ANGELO	98.399
3730	LONDON BOROUGH HOUNSLOW PENSION FD	CARDARELLI ANGELO	196.300
3872	LONDON BOROUGH OF CAMDEN PENSION FUND	CARDARELLI ANGELO	500.100
1634	LONDON BOROUGH OF TOWER HAMLETS PENSION FUND	CARDARELLI ANGELO	213.437
3502	LONDON PENSIONS FUND AUTHORITY.	CARDARELLI ANGELO	19.301
2913	LOS ANGELES CITY EMPLOYEES RETIREM.	CARDARELLI ANGELO	221.100
2914	LOS ANGELES CITY EMPLOYEES RETIREM.	CARDARELLI ANGELO	209.629
2577	LOUIS CALDER FOUNDATION	CARDARELLI ANGELO	13.219
1546	LOUISIANA STATE EMPLOYEES' RETIREMENT SYSTEM	CARDARELLI ANGELO	209.800
1547	LOUISIANA STATE EMPLOYEES' RETIREMENT SYSTEM	CARDARELLI ANGELO	284.027
2836	LTW Group Holdings, LLC	CARDARELLI ANGELO	20.506
2835	LTW Investments LLC	CARDARELLI ANGELO	4.348
1516	LUCENT TECHNOLOGIES INC. DEFINED CONTRIBUTION PLAN MASTER TRUST	CARDARELLI ANGELO	529.693
1533	LUCENT TECHNOLOGIES INC. MASTERPENSION TRUST	CARDARELLI ANGELO	231.254
1537	LVIP MONDRIAN INTERNATIONAL VALUE FUND	CARDARELLI ANGELO	1.197.159
1543	LVIP SSGA INTERNATIONAL INDEX FUND	CARDARELLI ANGELO	378.533
1538	LVIP TEMPLETON GROWTH RPM FUND	CARDARELLI ANGELO	286.179
3708	MACKENZIE 1995 TRUST DTD JULY 21, 1995	CARDARELLI ANGELO	13.470

¹VPC: voto per corrispondenza

ASSEMBLEA ORDINARIA E STRAORDINARIA

8 MAGGIO 2014

Segreteria Societaria - Ufficio Titoli



**Esito della votazione sul punto 10
dell'ordine del giorno (parte ordinaria)**

Determinazione del compenso del Presidente del Consiglio di Amministrazione e degli Amministratori.

Elenco Contrari

SCHEDA	VPC ¹ NOMINATIVO AZIONISTA	DELEGATO	NUMERO DI AZIONI TOTALE
2428	MAINSTAY 130/30 INTERNATIONAL FUND	CARDARELLI ANGELO	84.163
2302	MAINSTAY ICAP GLOBAL FUND	CARDARELLI ANGELO	50.800
2306	MAINSTAY ICAP INTERNATIONAL FUND	CARDARELLI ANGELO	3.668.550
1852	MAINSTAY MAP FUND	CARDARELLI ANGELO	364.200
1854	MAINSTAY VP T ROWE PRICE EQUITY INCOME PORTFOLIO	CARDARELLI ANGELO	67.377
1664	MANAGED PENSION FUNDS LIMITED	CARDARELLI ANGELO	21.558
1840	MANAGED PENSION FUNDS LIMITED	CARDARELLI ANGELO	7.538
2296	MANAGED PENSION FUNDS LIMITED	CARDARELLI ANGELO	141.645
2297	MANAGED PENSION FUNDS LIMITED	CARDARELLI ANGELO	1.089
2340	MANAGED PENSION FUNDS LIMITED	CARDARELLI ANGELO	5.507
2110	MANULIFE ASSET MANAGEMENT GLOBAL EQUITY II POOLED FUND	CARDARELLI ANGELO	1.939
2109	MANULIFE ASSET MANAGEMENT INTERNATIONAL EQUITY INDEX POOLED F	CARDARELLI ANGELO	53.198
51	MANULIFE GLOBAL FUND	CARDARELLI ANGELO	24.154
3652	MANULIFE GLOBAL OPPORTUNITIES BALANCED F	CARDARELLI ANGELO	12.889
3998	MANULIFE INTERNATIONAL EQUITY FUND	CARDARELLI ANGELO	408.016
3651	MANULIFE INTERNATIONAL EQUITY INDEX FUND	CARDARELLI ANGELO	39.039
3653	MANULIFE INVESTMENT EXCHANGE FUND CORP	CARDARELLI ANGELO	179.549
3049	MANULIFE PROPERTY LTD PARTNERSHIP	CARDARELLI ANGELO	54.483
3650	MANULIFE YIELD OPPORTUNITIES FUND	CARDARELLI ANGELO	109.500
635	MANVILLE PERSONAL INJURY SETTLEMENT TRUST	CARDARELLI ANGELO	16.936
2148	MARCH FUND	CARDARELLI ANGELO	10.274
2149	MARCH FUND	CARDARELLI ANGELO	5.259
1521	MARS GMBH .	CARDARELLI ANGELO	443.717
2771	MARSH & MCLENNAN RETIREMENT TRUST	CARDARELLI ANGELO	57.799
3451	MARSHFIELD CLINIC MASTER TRUST	CARDARELLI ANGELO	47.895
2147	MARTIN CURRIE GLOBAL FUNDS	CARDARELLI ANGELO	149.166

¹VPC: voto per corrispondenza

ASSEMBLEA ORDINARIA E STRAORDINARIA

8 MAGGIO 2014

Segreteria Societaria - Ufficio Titoli



**Esito della votazione sul punto 10
dell'ordine del giorno (parte ordinaria)**

Determinazione del compenso del Presidente del Consiglio di Amministrazione e degli Amministratori.

Elenco Contrari

SCHEDA	VPC ¹ NOMINATIVO AZIONISTA	DELEGATO	NUMERO DI AZIONI TOTALE
2268	MARTIN CURRIE INVESTMENT FUNDS-MARTIN CURRIE IF-EUROPEAN FUND CARDARELLI ANGELO		43.988
1893	MARTIN CURRIE PORTFOLIO INVESTMENT TRUST PLC CARDARELLI ANGELO		94.104
3707	MARY K MC QUISTON MCCAWE CARDARELLI ANGELO		2.510
1886	MARYLAND STATE RETIREMENT & PENSION SYSTEM CARDARELLI ANGELO		7.000
1887	MARYLAND STATE RETIREMENT & PENSION SYSTEM CARDARELLI ANGELO		16.747
1888	MARYLAND STATE RETIREMENT & PENSION SYSTEM CARDARELLI ANGELO		57.158
1889	MARYLAND STATE RETIREMENT & PENSION SYSTEM CARDARELLI ANGELO		195.390
1890	MARYLAND STATE RETIREMENT & PENSION SYSTEM CARDARELLI ANGELO		19.195
1891	MARYLAND STATE RETIREMENT & PENSION SYSTEM CARDARELLI ANGELO		57.807
2319	MARYLAND STATE RETIREMENT & PENSION SYSTEM CARDARELLI ANGELO		20.500
2320	MARYLAND STATE RETIREMENT & PENSION SYSTEM CARDARELLI ANGELO		271.297
2321	MARYLAND STATE RETIREMENT & PENSION SYSTEM CARDARELLI ANGELO		200.389
2303	MASSMUTUAL SELECT DIVERSIFIED INTERNATIONAL FUND CARDARELLI ANGELO		79.216
1853	MASSMUTUAL SELECT OVERSEAS FUND CARDARELLI ANGELO		73.995
3528	MASTER INTERNATIONAL INDEX SERIES OF QUANTIL CARDARELLI ANGELO		197.883
2220	MASTER TRUST AGR FOR CERTAIN TAX QUALIFIED RETIREMENT PLANS OF BECHTEL CORP CARDARELLI ANGELO		80.531
3586	MASTER TRUST FOR NATIONAL PENSION FUND CARDARELLI ANGELO		22.413
1810	MASTER TRUST FOR RETIREMENT SAVINGS PLANS OF NEXTERA ENERGY, INC. CARDARELLI ANGELO		7.594
2646	MATMUT ACTIONS EURO CARDARELLI ANGELO		23.000
311	MAXIM INTERNATIONAL INDEX PORTFOLIO OF MAXIM SERIES FUND, INC. CARDARELLI ANGELO		107.486
1001	MAXIM T. ROWE PRICE EQUITY INCOME PORTFOLIO OF MAXIM SERIES FUND CARDARELLI ANGELO		82.011
2770	MAYO CLINIC CARDARELLI ANGELO		96.050
2769	MAYO FOUNDATION RETIREMENT TRUST CARDARELLI ANGELO		120.400
1900	MD EQUITY FUND CARDARELLI ANGELO		99.985
1899	MD INTERNATIONAL VALUE FUND CARDARELLI ANGELO		34.691
1902	MDPIM INTERNATIONAL EQUITY POOL CARDARELLI ANGELO		230.983

¹VPC: voto per corrispondenza

ASSEMBLEA ORDINARIA E STRAORDINARIA

8 MAGGIO 2014

Segreteria Societaria - Ufficio Titoli



**Esito della votazione sul punto 10
dell'ordine del giorno (parte ordinaria)**

Determinazione del compenso del Presidente del Consiglio di Amministrazione e degli Amministratori.

Elenco Contrari

SCHEDA	VPC ¹	NOMINATIVO AZIONISTA	DELEGATO	NUMERO DI AZIONI TOTALE
369		MEGA TREND FUNDS	CARDARELLI ANGELO	6.674
626		MELLON BANK N.A. - GLOBAL CUSTODY	CARDARELLI ANGELO	105.093
628		MELLON BANK N.A. - GLOBAL CUSTODY	CARDARELLI ANGELO	77.618
629		MELLON BANK N.A. - GLOBAL CUSTODY	CARDARELLI ANGELO	3.276.166
2382		MEMBERS INTERNATIONAL STOCK FUND	CARDARELLI ANGELO	38.547
1792		MERCATOR INTERNATIONAL FUND	CARDARELLI ANGELO	797.632
265		MERCER OSS TRUST	CARDARELLI ANGELO	109.578
361		MERCER PASSIVE INTERNATIONAL SHARES FUND	CARDARELLI ANGELO	24.408
666		MERCHANT NAVY OFFICERS PENSION FUND	CARDARELLI ANGELO	83.615
2036		MERCK CAPITAL ASSET MANAGEMENT LIMITED	CARDARELLI ANGELO	185.210
1515		MERCY INVESTMENT SERVICES	CARDARELLI ANGELO	24.186
1776		MET INVESTOR SERIES TRUST-ALLIANC	GLOBAL DYNAMIC ALL PTF CARDARELLI ANGELO	242.544
1778		MET INVESTORS SERIES TRUST- JPMORGAN	GLOBAL ACTIVE ALL PTF CARDARELLI ANGELO	32.751
1777		MET INVESTORS SERIES TRUST- SCHRODERS	GLOBAL MULTI-ASSET PTF CARDARELLI ANGELO	27.378
2606		METROPOLE GESTION	GEORGINA CARDARELLI ANGELO	43.500
1411		METROPOLITAN EMPLOYEE BENEFIT SYSTEM	CARDARELLI ANGELO	62.071
1649		METROPOLITAN LIFE INSURANCE COMPANY	CARDARELLI ANGELO	30.167
1725		METROPOLITAN LIFE INSURANCE COMPANY	CARDARELLI ANGELO	44.737
1726		METROPOLITAN LIFE INSURANCE COMPANY	CARDARELLI ANGELO	72.125
3196		METROPOLITAN RENTASTRO GROWTH	CARDARELLI ANGELO	251.076
2290		METROPOLITAN SERIES FUND MORGAN	STANLEY EAFE INDEX PORTFOLIO CARDARELLI ANGELO	176.421
2041		METZLER INVESTMENT GMBH FOR MI-FONDS 415	CARDARELLI ANGELO	38.937
2042		METZLER INVESTMENT GMBH FOR MI-FONDS 415	CARDARELLI ANGELO	55.300
2043		METZLER INVESTMENT GMBH FOR MI-FONDS 415	CARDARELLI ANGELO	129.385
2044		METZLER INVESTMENT GMBH FOR MI-FONDS 415	CARDARELLI ANGELO	109.587
2045		METZLER INVESTMENT GMBH FOR MI-FONDS 415	CARDARELLI ANGELO	147.933

¹VPC: voto per corrispondenza

ASSEMBLEA ORDINARIA E STRAORDINARIA

8 MAGGIO 2014

Segreteria Societaria - Ufficio Titoli



**Esito della votazione sul punto 10
dell'ordine del giorno (parte ordinaria)**

Determinazione del compenso del Presidente del Consiglio di Amministrazione e degli Amministratori.

Elenco Contrari

SCHEDA	VPC ¹ NOMINATIVO AZIONISTA	DELEGATO	NUMERO DI AZIONI TOTALE
104	MFP MANAGERS SPC BRYN MAWR SEGREGATED PORTFOLIO	CARDARELLI ANGELO	175
1709	MFS DEVELOPMENT FUNDS, LLC	CARDARELLI ANGELO	745
2145	MFS MERIDIAN FUNDS	CARDARELLI ANGELO	9.862
1905	MGI FUNDS PLC	CARDARELLI ANGELO	164.614
3577	MI-FONDS 368	CARDARELLI ANGELO	87.605
3573	MI-FONDS 391	CARDARELLI ANGELO	15.887
3578	MI-FONDS 392	CARDARELLI ANGELO	36.369
2807	MICHIGAN CATHOLIC CONFERENCE	CARDARELLI ANGELO	2.947
2714	MICHIGAN CATHOLIC LAY CONFERENCE LAY EMP	CARDARELLI ANGELO	11.324
1808	MICROSOFT CORPORATION SAVINGS PLUS 401(K) PLAN	CARDARELLI ANGELO	106.200
1809	MICROSOFT CORPORATION SAVINGS PLUS 401(K) PLAN	CARDARELLI ANGELO	149.402
2869	MICROSOFT GLOBAL FINANCE LIMITED	CARDARELLI ANGELO	153.160
2870	MICROSOFT GLOBAL FINANCE LIMITED	CARDARELLI ANGELO	260.511
2645	MIF SELECT EUROPE	CARDARELLI ANGELO	133.525
358	MILLIKEN (AND) COMPANY	CARDARELLI ANGELO	15.439
3319	MINEWORKERS PENSION SCHEME	CARDARELLI ANGELO	634.009
1384	MINISTRY OF FINANCE OF THE REPUBLIC OF KAZAKHST	CARDARELLI ANGELO	96.573
1394	MINISTRY OF FINANCE OF THE REPUBLIC OF KAZAKHST	CARDARELLI ANGELO	78.198
1995	MINISTRY OF STRATEGY AND FINANCE	CARDARELLI ANGELO	14.743
1996	MINISTRY OF STRATEGY AND FINANCE	CARDARELLI ANGELO	11.036
2008	MINISTRY OF STRATEGY AND FINANCE	CARDARELLI ANGELO	95.018
2010	MINISTRY OF STRATEGY AND FINANCE	CARDARELLI ANGELO	21.124
1301	MINNESOTA LIFE INSURANCE COMPANY	CARDARELLI ANGELO	22.323
2018	MINNESOTA LIFE INSURANCE COMPANY	CARDARELLI ANGELO	44.029
21	MISSOURI LOCAL GOVERNMENT EMPLOYEES RETIREMENT SYSTEM	CARDARELLI ANGELO	12.557
1909	MIZUHO GLOBAL EQUITY INCOME FUND	CARDARELLI ANGELO	33.528

¹VPC: voto per corrispondenza

ASSEMBLEA ORDINARIA E STRAORDINARIA

8 MAGGIO 2014

Segreteria Societaria - Ufficio Titoli



**Esito della votazione sul punto 10
dell'ordine del giorno (parte ordinaria)**

Determinazione del compenso del Presidente del Consiglio di Amministrazione e degli Amministratori.

Elenco Contrari

SCHEDA	VPC ¹	NOMINATIVO AZIONISTA	DELEGATO	NUMERO DI AZIONI TOTALE
614		MLC LIMITED	CARDARELLI ANGELO	3.058
615		MLC LIMITED	CARDARELLI ANGELO	1.115
616		MLC LIMITED	CARDARELLI ANGELO	6.956
1855		MM MSCI EAFE INTERNATIONAL INDEX FUND	CARDARELLI ANGELO	40.808
2304		MML EQUITY INCOME FUND	CARDARELLI ANGELO	48.694
2305		MML FOREIGN FUND	CARDARELLI ANGELO	226.188
2832		MONDRIAN GLOBAL EQUITY FUND L.P.	CARDARELLI ANGELO	184.802
2842		MONDRIAN WORLD EX-US EQUITY FUND LP	CARDARELLI ANGELO	1.126.832
548		MONNET	CARDARELLI ANGELO	13.004
3925		MONSANTO COMPANY DEFINED CONTRIBUTION E	CARDARELLI ANGELO	54.768
3928		MONSANTO COMPANY MASTER TRUST	CARDARELLI ANGELO	73.312
3099		MONT JOIE INVESTISSEMENTS	CARDARELLI ANGELO	6.672
3929		MOTOROLA INC PENSION PLAN	CARDARELLI ANGELO	169.958
2830		MS FUND LP	CARDARELLI ANGELO	76.145
2127		MSCI EAFE PROV SCREENED INDEX NON - LENDING COMMON TR FUND	CARDARELLI ANGELO	21.860
1016		MSV LIFE PLC	CARDARELLI ANGELO	100.880
2732		MT AGREEMENT BETWEEN PFIZER&NT COMPANY	CARDARELLI ANGELO	175.478
2733		MT AGREEMENT BETWEEN PFIZER&NT COMPANY	CARDARELLI ANGELO	278.785
3924		MT AGREEMENT BETWEEN PFIZER&NT COMPANY	CARDARELLI ANGELO	123.002
319		MT.WHITNEY SECURITIES,INC	CARDARELLI ANGELO	73.083
3405		MTBJ DAIDO LIFE FOREIGN EQUITY MOTHER FD	CARDARELLI ANGELO	6.248
3012		MUGC GLOBAL SUPER HIGH	CARDARELLI ANGELO	155.401
4138		MULTI OPPORTUNITIES II	CARDARELLI ANGELO	80.000
4128		MULTI OPPORTUNITIES III	CARDARELLI ANGELO	50.000
1874		MULTI-STYLE, MULTI-MANAGER FUNDS PLC	CARDARELLI ANGELO	22.986
2313		MULTI-STYLE, MULTI-MANAGER FUNDS PLC	CARDARELLI ANGELO	49.395

¹VPC: voto per corrispondenza

ASSEMBLEA ORDINARIA E STRAORDINARIA

8 MAGGIO 2014

Segreteria Societaria - Ufficio Titoli



**Esito della votazione sul punto 10
dell'ordine del giorno (parte ordinaria)**

Determinazione del compenso del Presidente del Consiglio di Amministrazione e degli Amministratori.

Elenco Contrari

SCHEDA	VPC ¹ NOMINATIVO AZIONISTA	DELEGATO	NUMERO DI AZIONI TOTALE
218	MULTILATERAL INVESTMENT GUARANTEE AGENCY CARDARELLI ANGELO		18.816
3223	MULTIMIX WHOLESALE INT SHARES TRUST CARDARELLI ANGELO		52.562
3224	MULTIMIX WHOLESALE INT SHARES TRUST CARDARELLI ANGELO		50.650
2826	MUNICIPAL EMP ANNUITY E BEN FD CHICAGO CARDARELLI ANGELO		47.441
2723	Margaret A. Cargill Foundation CARDARELLI ANGELO		30.995
2715	Mondrian Group trust CARDARELLI ANGELO		897.409
2793	Mondrian International Equity Fund CARDARELLI ANGELO		4.233.176
3719	N/A CONFIDENTIAL CARDARELLI ANGELO		48.906
3725	NAT WEST BANK BARING EUROPE (EX UK) FUND CARDARELLI ANGELO		345.784
83	NATIONAL COUNCIL FOR SOCIAL SECURITY FUND CARDARELLI ANGELO		22.615
3495	NATIONAL FARMERS UNION MUTUAL INSURANCE CARDARELLI ANGELO		485.000
3496	NATIONAL FARMERS UNION MUTUAL INSURANCE CARDARELLI ANGELO		490.000
3513	NATIONAL FARMERS UNION MUTUAL INSURANCE CARDARELLI ANGELO		70.000
2886	NATIONAL RAILROAD INVESTMENT TRUST CARDARELLI ANGELO		209.462
1913	NATIONAL RURAL ELECTRIC COOPERATIVE ASS (RS PLAN 333) CARDARELLI ANGELO		320.000
1892	NATIONAL TRUST FOR SCOTLAND CARDARELLI ANGELO		29.106
2744	NATIONAL WESTMINSTER BANK PLC AS TRUSTEE OF KES STRATEGIC INVESTMENT FUND CARDARELLI ANGELO		11.960
3419	NATIONAL WESTMINSTER REAL RETURN JP MORGAN FUND FINSBURY CARDARELLI ANGELO		1.726
3584	NATIONWIDE INTERNATIONAL INDEX FUND CARDARELLI ANGELO		337.791
248	NATIXIS CARDARELLI ANGELO		3.000
2590	NATIXIS AM CARDARELLI ANGELO		161.492
2592	NATIXIS AM CARDARELLI ANGELO		321.354
392	NATIXIS EURO VALUE EQUITY CARDARELLI ANGELO		446.211
2866	NAV Canada Pension Plan CARDARELLI ANGELO		29.511
3085	NAVARRE INVESTISSEMENT CARDARELLI ANGELO		11.837
2315	NEBRASKA PUBLIC EMPLOYEES RETIREMENT SYSTEMS CARDARELLI ANGELO		199.704

¹VPC: voto per corrispondenza

ASSEMBLEA ORDINARIA E STRAORDINARIA

8 MAGGIO 2014

Segreteria Societaria - Ufficio Titoli



**Esito della votazione sul punto 10
dell'ordine del giorno (parte ordinaria)**

Determinazione del compenso del Presidente del Consiglio di Amministrazione e degli Amministratori.

Elenco Contrari

SCHEDA	VPC ¹	NOMINATIVO AZIONISTA	DELEGATO	NUMERO DI AZIONI TOTALE
1791		NEI NORTHWEST GLOBAL EQUITY FUND	CARDARELLI ANGELO	278.281
1988		NEW EAGLE HOLDINGS LLC	CARDARELLI ANGELO	8.600
2929		NEW IRELAND ASSURANCE COMPANY PLC	CARDARELLI ANGELO	51.280
2930		NEW IRELAND ASSURANCE COMPANY PLC	CARDARELLI ANGELO	165.701
2931		NEW IRELAND ASSURANCE COMPANY PLC	CARDARELLI ANGELO	8.332
2932		NEW IRELAND ASSURANCE COMPANY PLC	CARDARELLI ANGELO	25.786
3643		NEW MEXICO STATE INVESTMENT COUNCIL	CARDARELLI ANGELO	84.514
3877		NEW MEXICO STATE INVESTMENT COUNCIL	CARDARELLI ANGELO	22.816
309		NEW YORK LIFE INSURANCE & ANNUITY CORPORATION	CARDARELLI ANGELO	148.300
310		NEW YORK LIFE INSURANCE & ANNUITY CORPORATION	CARDARELLI ANGELO	386.950
312		NEW YORK LIFE INSURANCE & ANNUITY CORPORATION	CARDARELLI ANGELO	294.100
3878		NEW YORK LIFE INSURANCE COMPANY	CARDARELLI ANGELO	1.399.950
3879		NEW YORK LIFE INSURANCE COMPANY	CARDARELLI ANGELO	221.400
3880		NEW YORK LIFE INSURANCE COMPANY	CARDARELLI ANGELO	814.100
1613		NEW YORK STATE BANKERS RETIREMENT SYSTEM VOL SUBMITTER PLAN	CARDARELLI ANGELO	20.600
3433		NEW YORK STATE COMMON RETIREMENT FUND	CARDARELLI ANGELO	63.300
3976		NEW YORK STATE COMMON RETIREMENT FUND	CARDARELLI ANGELO	473.762
1420		NEW YORK STATE DEFERRED COMPENSATION PLAN	CARDARELLI ANGELO	25.427
2092		NEW YORK STATE TEACHERS RETIREMENT SYSTEM	CARDARELLI ANGELO	701.800
2094		NEW YORK STATE TEACHERS RETIREMENT SYSTEM	CARDARELLI ANGELO	1.124.524
2876		NEW ZEALAND SUPERANNUATION FUND	CARDARELLI ANGELO	166.214
2877		NEW ZEALAND SUPERANNUATION FUND	CARDARELLI ANGELO	85.865
2878		NEW ZEALAND SUPERANNUATION FUND	CARDARELLI ANGELO	126.801
2879		NEW ZEALAND SUPERANNUATION FUND	CARDARELLI ANGELO	300.965
2144		NEXTAM PARTNERS	CARDARELLI ANGELO	3.481
3307		NFS LIMITED	CARDARELLI ANGELO	483.916

¹VPC: voto per corrispondenza

ASSEMBLEA ORDINARIA E STRAORDINARIA

8 MAGGIO 2014

Segreteria Societaria - Ufficio Titoli



**Esito della votazione sul punto 10
dell'ordine del giorno (parte ordinaria)**

Determinazione del compenso del Presidente del Consiglio di Amministrazione e degli Amministratori.

Elenco Contrari

SCHEDA	VPC ¹	NOMINATIVO AZIONISTA	DELEGATO	NUMERO DI AZIONI TOTALE
240		NFU MUTUAL GLOBAL GROWTH FUND	CARDARELLI ANGELO	50.000
3688		NIGOSC ADMINISTERS NILG PENSION FUND	CARDARELLI ANGELO	432.955
3207		NIKKO ASSET MANAMGEMENT ASIA LIMIT	CARDARELLI ANGELO	29.696
2380		NOMURA ASSET MANAGEMENT INSTITUTIONAL GLOBAL TRUST	CARDARELLI ANGELO	119.000
3868		NORGES BANK (CENTRAL BANK OF NORWAY)	CARDARELLI ANGELO	1.433.398
2884		NORTHERN INTL EQUITY INDEX FUND	CARDARELLI ANGELO	870.002
2892		NORTHERN TRUST UNIT TRUST	CARDARELLI ANGELO	281.604
1912		NORTHROP GRUMMAN CORPORATION VEBA MASTER TRUST I	CARDARELLI ANGELO	9.010
2578		NORTHWESTERN MUTUAL SERIES FUND INC INTERN. EQUITY PORT.	CARDARELLI ANGELO	1.116.505
3649		NOVA SCOTIA ASSOC OF HEALTH ORG PENS PL	CARDARELLI ANGELO	117.270
1611		NOVARTIS CORPORATION PENSION MASTER TRUST	CARDARELLI ANGELO	13.962
2889		NT GLOBAL INVESTMENT COLL FUNDS	CARDARELLI ANGELO	3.355.843
2897		NT GLOBAL INVESTMENT COLL FUNDS	CARDARELLI ANGELO	1.058.934
2898		NT GLOBAL INVESTMENT COLL FUNDS	CARDARELLI ANGELO	862
2899		NT GLOBAL INVESTMENT COLL FUNDS	CARDARELLI ANGELO	17.342
2902		NT GLOBAL INVESTMENT COLL FUNDS	CARDARELLI ANGELO	281.575
2891		NT INVESTMENT FUNDS PUBLIC LTD CO	CARDARELLI ANGELO	113.402
2738		NTGI-QM Common Daily All Country World e	CARDARELLI ANGELO	86.345
2728		NTGI-QM Common Daily EAFE Index Fund - N	CARDARELLI ANGELO	108.043
2809		NUCLEAR ELECTRIC INSURANCE LIMITED	CARDARELLI ANGELO	288.579
3689		NUCLEAR LIABILITIES FUND LIMITED	CARDARELLI ANGELO	66.114
3438		NVIT INTERNATIONAL INDEX FUND	CARDARELLI ANGELO	329.463
3441		NVIT MULTI-MANAGER INTERNATIONAL VALUE F	CARDARELLI ANGELO	273.163
3158		NVW	CARDARELLI ANGELO	5.000
3724		NWB AS BARING EUROPEAN GROWTH TRUST	CARDARELLI ANGELO	150.149
2928		NWB AS LEGAL AND GENERAL EIT	CARDARELLI ANGELO	1.254.766

¹VPC: voto per corrispondenza

ASSEMBLEA ORDINARIA E STRAORDINARIA

8 MAGGIO 2014

Segreteria Societaria - Ufficio Titoli



**Esito della votazione sul punto 10
dell'ordine del giorno (parte ordinaria)**

Determinazione del compenso del Presidente del Consiglio di Amministrazione e degli Amministratori.

Elenco Contrari

SCHEDA	VPC ¹	NOMINATIVO AZIONISTA	DELEGATO	NUMERO DI AZIONI TOTALE
2926		NWB AS TRUSTEE OF L&G (N) TARGET RETURN	CARDARELLI ANGELO	48.975
2927		NWB TRUS OF LEGAL AND GENE INT INDEX	CARDARELLI ANGELO	50.610
2851		National Council for Social Sec FUND	CARDARELLI ANGELO	66.000
2852		National Council for Social Sec FUND	CARDARELLI ANGELO	100.900
2855		National Council for Social Sec FUND	CARDARELLI ANGELO	53.898
2856		National Council for Social Sec FUND	CARDARELLI ANGELO	43.631
2857		National Council for Social Sec FUND	CARDARELLI ANGELO	226.239
2814		Northern Trust UCITS Common Contractual	CARDARELLI ANGELO	46.266
2815		Northern Trust UCITS Common Contractual	CARDARELLI ANGELO	46.598
534		OACET	CARDARELLI ANGELO	12.170
577		OCP EPARGNE	CARDARELLI ANGELO	4.376
2623		ODDO ASSET MANAGEMENT	CARDARELLI ANGELO	24.871
2625		ODDO ASSET MANAGEMENT	CARDARELLI ANGELO	95.361
2654		ODDO ASSET MANAGEMENT	CARDARELLI ANGELO	14.190
2629		ODDO ASSET MNG	CARDARELLI ANGELO	130.898
2631		ODDO ASSET MNG	CARDARELLI ANGELO	45.379
2633		ODDO ASSET MNG	CARDARELLI ANGELO	3.386
2635		ODDO ASSET MNG	CARDARELLI ANGELO	4.267
2607		ODDO ASSET MNG GEORGINA	CARDARELLI ANGELO	46.546
3703		ODDO ET CIE	CARDARELLI ANGELO	15.870
2280		OFFICEMAX MASTER TRUST	CARDARELLI ANGELO	54.396
2757		OKLAHOMA PUBLIC EMPLOYEES RET. SYS.	CARDARELLI ANGELO	417.844
2342		OMERS ADMINISTRATION CORPORATION	CARDARELLI ANGELO	1.743.343
3393		ONEPATH GLOBAL SHARES - LARGE CAP (UNHEDGED) INDEX POOL	CARDARELLI ANGELO	49.454
1454		ONTARIO PENSION BOARD .	CARDARELLI ANGELO	332.981
1302		ONTARIO POWER GENERATION INC .	CARDARELLI ANGELO	273.581

¹VPC: voto per corrispondenza

ASSEMBLEA ORDINARIA E STRAORDINARIA

8 MAGGIO 2014

Segreteria Societaria - Ufficio Titoli



**Esito della votazione sul punto 10
dell'ordine del giorno (parte ordinaria)**

Determinazione del compenso del Presidente del Consiglio di Amministrazione e degli Amministratori.

Elenco Contrari

SCHEDA	VPC ¹	NOMINATIVO AZIONISTA	DELEGATO	NUMERO DI AZIONI TOTALE
1486		ONTARIO POWER GENERATION INC .	CARDARELLI ANGELO	350.233
1458		ONTARIO POWER GENERATION INC. PENSION PLAN	CARDARELLI ANGELO	63.600
1459		ONTARIO POWER GENERATION INC. PENSION PLAN	CARDARELLI ANGELO	280.249
1915		ONTARIO TEACHERS PENSION PLAN BOARD	CARDARELLI ANGELO	676.850
1916		ONTARIO TEACHERS PENSION PLAN BOARD	CARDARELLI ANGELO	1.295.562
4022		OP-FONDS LVMG	CARDARELLI ANGELO	155.000
4023		OP-FONDS LVMG	CARDARELLI ANGELO	38.520
681		OPEC FUND FOR INTERNATIONAL DEVELOPMENT	CARDARELLI ANGELO	75.595
682		OPEC FUND FOR INTERNATIONAL DEVELOPMENT	CARDARELLI ANGELO	139.800
1443		OPERATING ENGINEERS LOCAL 101 PENSION FUND	CARDARELLI ANGELO	29.750
1872		ORANGE COUNTY EMPLOYEES RETIREMENT SYSTEM	CARDARELLI ANGELO	98.275
2311		ORANGE COUNTY EMPLOYEES RETIREMENT SYSTEM	CARDARELLI ANGELO	177.500
1519		OSF HEALTHCARE SYSTEM	CARDARELLI ANGELO	30.775
2805		OVERSTONE FUND PLC	CARDARELLI ANGELO	21.988
3636		OWENS CORNING DEFINED BENEFIT MAS TR	CARDARELLI ANGELO	21.486
2819		Overstone Common Contractual Fund	CARDARELLI ANGELO	744.962
2801		Overstone Fund Plc	CARDARELLI ANGELO	2.875
2802		Overstone Fund Plc	CARDARELLI ANGELO	2.125
2803		Overstone Fund Plc	CARDARELLI ANGELO	2.463
2800		Overstone GLOBAL EQUITY Fund	CARDARELLI ANGELO	23.841
2804		Overstone GLOBAL EQUITY Fund	CARDARELLI ANGELO	2.239.491
1612		P.H. GLATFELTER COMPANY MASTER RETIREMENT TRUST	CARDARELLI ANGELO	16.820
1780		PACE ALTERNATIVE STRATEGIES INVESTMENTS	CARDARELLI ANGELO	23.800
2269		PACE INTERNATIONAL EQUITY INVESTMENTS	CARDARELLI ANGELO	378.697
638		PACIFIC GAS AND ELECTRIC QUALIFIED CPUC DECOMMISSIONING TRUST	CARDARELLI ANGELO	62.575
324		PACIFIC LIFE FUNDS - PL INTERNATIONAL VALUE FUND	CARDARELLI ANGELO	89.522

¹VPC: voto per corrispondenza

ASSEMBLEA ORDINARIA E STRAORDINARIA

8 MAGGIO 2014

Segreteria Societaria - Ufficio Titoli



**Esito della votazione sul punto 10
dell'ordine del giorno (parte ordinaria)**

Determinazione del compenso del Presidente del Consiglio di Amministrazione e degli Amministratori.

Elenco Contrari

SCHEDA	VPC ¹	NOMINATIVO AZIONISTA	DELEGATO	NUMERO DI AZIONI TOTALE
2335		PACIFIC SELECT FUND INTERNATIONAL VALUE PORTFOLIO	CARDARELLI ANGELO	612.756
633		PANAGORA ASSET MANAGEMENT .	CARDARELLI ANGELO	862
93		PANAGORA DIVERSIFIED RISK MULTI-ASSET FUND LTD	CARDARELLI ANGELO	26.186
1974		PANAGORA DYNAMIC GLOBAL EQUITY FUND	CARDARELLI ANGELO	89.391
22		PANAGORA DYNAMIC GLOBAL EXTENDED ALPHA FUND LTD	CARDARELLI ANGELO	11.344
113		PANAGORA DYNAMIC INTERNATIONAL EQUITY EXTENDED ALPHA FUND LLC	CARDARELLI ANGELO	23.678
1446		PANAGORA GROUP TRUST .	CARDARELLI ANGELO	8.787
3164		PARVEST	CARDARELLI ANGELO	895.742
3165		PARVEST	CARDARELLI ANGELO	277.366
3172		PARVEST	CARDARELLI ANGELO	71.893
3173		PARVEST	CARDARELLI ANGELO	418.332
3174		PARVEST	CARDARELLI ANGELO	137.904
3175		PARVEST	CARDARELLI ANGELO	1.986.614
3167		PARWORLD	CARDARELLI ANGELO	47.119
3171		PARWORLD	CARDARELLI ANGELO	133.642
3921		PECO Energy Retiree Muedical Trust	CARDARELLI ANGELO	28.451
320		PENN SERIES DEVELOPED INTERNATIONAL INDEX FUND	CARDARELLI ANGELO	20.408
2250		PENSION FUND ASSOCIATION FOR LOCAL GOVERNMENT OFFICIALS	CARDARELLI ANGELO	127.923
1735		PENSION FUND OF SUMITOMO MITSUI BANKING CORPORATION	CARDARELLI ANGELO	21.447
1526		PENSION FUND SOCIETY OF THE BANK OF MONTREAL	CARDARELLI ANGELO	158.133
1476		PENSION RESERVES INVESTMENT TRUST FUND	CARDARELLI ANGELO	151.962
1480		PENSION RESERVES INVESTMENT TRUST FUND	CARDARELLI ANGELO	753.778
1490		PENSION RESERVES INVESTMENT TRUST FUND	CARDARELLI ANGELO	951.879
1491		PENSION RESERVES INVESTMENT TRUST FUND	CARDARELLI ANGELO	8.583
71		PENSIONSKASSE POST	CARDARELLI ANGELO	600.019
1993		PEOPLE'S BANK OF CHINA	CARDARELLI ANGELO	1.569.032

¹VPC: voto per corrispondenza

ASSEMBLEA ORDINARIA E STRAORDINARIA

8 MAGGIO 2014

Segreteria Societaria - Ufficio Titoli



**Esito della votazione sul punto 10
dell'ordine del giorno (parte ordinaria)**

Determinazione del compenso del Presidente del Consiglio di Amministrazione e degli Amministratori.

Elenco Contrari

SCHEDA	VPC ¹	NOMINATIVO AZIONISTA	DELEGATO	NUMERO DI AZIONI TOTALE
1994		PEOPLE'S BANK OF CHINA	CARDARELLI ANGELO	2.395.280
1999		PEOPLE'S BANK OF CHINA	CARDARELLI ANGELO	370.200
2004		PEOPLE'S BANK OF CHINA	CARDARELLI ANGELO	61.192
2009		PEOPLE'S BANK OF CHINA	CARDARELLI ANGELO	523.349
2011		PEOPLE'S BANK OF CHINA	CARDARELLI ANGELO	10.269
3583		PEOPLE'S BANK OF CHINA FOREIGN EXCH	CARDARELLI ANGELO	2.779.188
3934		PEPCO HOLDINGS RETIREMENT PLAN MASTER TR	CARDARELLI ANGELO	61.130
389		PETTELAAR EFFECTENBEW INZ SNSRESP IND FND	CARDARELLI ANGELO	207.857
1447		PG&E POSTRET. MEDICAL PLAN TR.MGMT & NONBARGAINING	CARDARELLI ANGELO	5.666
3237		PICTET - QUALITY GLOBAL EQUITIES	CARDARELLI ANGELO	102.696
3734		PIONEER INTERNATIONAL VALUE FUND	CARDARELLI ANGELO	111.800
3504		PLUMBING & MECHANICAL SERV (UK) INDUSTRY	CARDARELLI ANGELO	26.269
247		PNC BANK NA	CARDARELLI ANGELO	3.270
1527		POINT BEACH UNIT 1 AND UNIT 2 NQ TRUST-ACCOUNTING MECHANISM	CARDARELLI ANGELO	13.868
3742		PRADO ACTIONS	CARDARELLI ANGELO	328.420
551		PREPAR CROISSANCE	CARDARELLI ANGELO	78.608
422		PREVIPOSTE	CARDARELLI ANGELO	49.117
423		PREVIPOSTE	CARDARELLI ANGELO	83.206
424		PREVIPOSTE	CARDARELLI ANGELO	70.350
340		PRINCIPAL FUNDS INC GLOBAL MULTI STRATEGY FUND	CARDARELLI ANGELO	7.043
285		PRINCIPAL FUNDS INC INTERNATIONAL VALUE FUND 1	CARDARELLI ANGELO	106.684
243		PRINCIPAL FUNDS INC- INTERNATIONAL GROWTH FUND	CARDARELLI ANGELO	8.707
299		PRINCIPAL FUNDS INC.-INTERNATIONAL EQUITY INDEX FUND	CARDARELLI ANGELO	124.928
287		PRINCIPAL FUNDS,INC GLOBAL DIVERSIFIED INCOME FUND	CARDARELLI ANGELO	298.327
3985		PROF FOREN INSTIT INVEST EUROPÆISKE AKT	CARDARELLI ANGELO	265.549
3984		PROFESSIONEL FOREN INSTIT INVEST GLOBALE	CARDARELLI ANGELO	16.531

¹VPC: voto per corrispondenza

ASSEMBLEA ORDINARIA E STRAORDINARIA

8 MAGGIO 2014

Segreteria Societaria - Ufficio Titoli



**Esito della votazione sul punto 10
dell'ordine del giorno (parte ordinaria)**

Determinazione del compenso del Presidente del Consiglio di Amministrazione e degli Amministratori.

Elenco Contrari

SCHEDA	VPC ¹ NOMINATIVO AZIONISTA	DELEGATO	NUMERO DI AZIONI TOTALE
2100	PRUDENTIAL RETIREMENT INSURANCE & ANNUITY COMPANY CARDARELLI ANGELO		100.523
2102	PRUDENTIAL RETIREMENT INSURANCE & ANNUITY COMPANY CARDARELLI ANGELO		95.903
2103	PRUDENTIAL RETIREMENT INSURANCE & ANNUITY COMPANY CARDARELLI ANGELO		35.140
2104	PRUDENTIAL RETIREMENT INSURANCE & ANNUITY COMPANY CARDARELLI ANGELO		7.689
1548	PUBLIC EMPLOYEE RETIREMENT SYSTEM OF IDAHO CARDARELLI ANGELO		111.636
1549	PUBLIC EMPLOYEE RETIREMENT SYSTEM OF IDAHO CARDARELLI ANGELO		410.600
1550	PUBLIC EMPLOYEE RETIREMENT SYSTEM OF IDAHO CARDARELLI ANGELO		318.262
1551	PUBLIC EMPLOYEE RETIREMENT SYSTEM OF IDAHO CARDARELLI ANGELO		453.695
3522	PUBLIC EMPLOYEES RETIREMENT ASSOCIATION CARDARELLI ANGELO		250.926
3523	PUBLIC EMPLOYEES RETIREMENT ASSOCIATION CARDARELLI ANGELO		117.284
1520	PUBLIC EMPLOYEES RETIREMENT SYSTEM OF MISSISSIPPI CARDARELLI ANGELO		195.889
1417	PUBLIC EMPLOYEES RETIREMENT SYSTEM OF NEVADA CARDARELLI ANGELO		859.987
1418	PUBLIC EMPLOYEES RETIREMENT SYSTEM OF NEVADA CARDARELLI ANGELO		409.292
2894	PUBLIC SCHOOL TEACHERS PNS E RET.FND CARDARELLI ANGELO		33.105
2895	PUBLIC SCHOOL TEACHERS PNS E RET.FND CARDARELLI ANGELO		14.934
2896	PUBLIC SCHOOL TEACHERS PNS E RET.FND CARDARELLI ANGELO		329.377
3642	PUERTO RICO TELEPHONE COMPANY MASTER TRU CARDARELLI ANGELO		31.215
1681	PUTNAM DYNAMIC ASSET ALLOCATION BALANCED FUND CARDARELLI ANGELO		42.042
1682	PUTNAM DYNAMIC ASSET ALLOCATION CONSERVATIVE FUND CARDARELLI ANGELO		12.419
1697	PUTNAM DYNAMIC ASSET ALLOCATION EQUITY FUND CARDARELLI ANGELO		1.089
1680	PUTNAM DYNAMIC ASSET ALLOCATION GROWTH FUND CARDARELLI ANGELO		67.678
1678	PUTNAM DYNAMIC RISK ALLOCATION FUND CARDARELLI ANGELO		6.343
1676	PUTNAM GLOBAL DIVIDEND FUND CARDARELLI ANGELO		5.860
1688	PUTNAM RETIREMENT ADVANTAGE GAA BALANCE PORTFOLIO CARDARELLI ANGELO		4.164
1689	PUTNAM RETIREMENT ADVANTAGE GAA CONSERVATIVE PORTFOLIO CARDARELLI ANGELO		1.002
1691	PUTNAM RETIREMENT ADVANTAGE GAA EQUITY PORTFOLIO CARDARELLI ANGELO		1.877

¹VPC: voto per corrispondenza

ASSEMBLEA ORDINARIA E STRAORDINARIA

8 MAGGIO 2014

Segreteria Societaria - Ufficio Titoli



**Esito della votazione sul punto 10
dell'ordine del giorno (parte ordinaria)**

Determinazione del compenso del Presidente del Consiglio di Amministrazione e degli Amministratori.

Elenco Contrari

SCHEDA	VPC ¹	NOMINATIVO AZIONISTA	DELEGATO	NUMERO DI AZIONI TOTALE
1687		PUTNAM RETIREMENT ADVANTAGE GAA GROWTH PORTFOLIO CARDARELLI ANGELO		7.006
1690		PUTNAM RETIREMENT ADVANTAGE GAA INCOME STRATEGIES PORTFOLIO CARDARELLI ANGELO		574
1677		PUTNAM RETIREMENT INCOME FUND LIFESTYLE 2 CARDARELLI ANGELO		143
1685		PUTNAM RETIREMENT INCOME FUND LIFESTYLE 3 CARDARELLI ANGELO		365
18		PUTNAM SELECT GLOBAL EQUITY FUND LP C.O. THE PUTNAM ADVISORY COMPANY LLC CARDARELLI ANGELO		1.165
1692		PUTNAM TOTAL RETURN FUND, LLC CARDARELLI ANGELO		3.595
1686		PUTNAM TOTAL RETURN TRUST CARDARELLI ANGELO		11.031
1684		PUTNAM VAR TRUST - PUTNAM VT INT VALUE FUND CARDARELLI ANGELO		100.813
1683		PUTNAM VARIABLE TRUST - PUTNAM INTERNATIONAL VALUE FUND CARDARELLI ANGELO		174.939
1679		PUTNAM VARIABLE TRUST - PUTNAM VT GLOBAL ASSET ALLOCATION F CARDARELLI ANGELO		5.406
1937		PUTNAM WORLD TRUST CARDARELLI ANGELO		9.536
3025		PYRAMIS GLOBAL EX U.S. INDEX FUND CARDARELLI ANGELO		144.920
4035		Pensioenfonds Fortis ASR CARDARELLI ANGELO		191.704
232		QIC INTERNATIONAL EQUITIES FUND CARDARELLI ANGELO		20.299
2756		QM COMMON DAILY WORLD INDEX FUND CARDARELLI ANGELO		73.261
2841		QS Investors DBI All Country CARDARELLI ANGELO		13.595
227		QUEENSLAND INVESTMENT TRUST NO 2 CARDARELLI ANGELO		36.743
3344		QUEENSLAND LOCAL GOVERNMENT SUPERANNUATION BOARD CARDARELLI ANGELO		133.900
569		R PHARMA DVSF CARDARELLI ANGELO		49.000
645		R.K. MELLON INTERNATIONAL FUND. CARDARELLI ANGELO		52.589
646		R.K. MELLON INTERNATIONAL FUND. CARDARELLI ANGELO		11.100
151		RAIFFEISEN BANK INTERNATIONAL AG CARDARELLI ANGELO		52.900
2865		RAUMA LLP THE CORPORATION TRUST COMPANY CARDARELLI ANGELO		41.814
1565		RAYTHEON MASTER PENSION TRUST . CARDARELLI ANGELO		75.129
2674		RBC ISB FR CARDARELLI ANGELO		4.847
3670		RBC PRIVATE OVERSEAS EQUITY POOL CARDARELLI ANGELO		50.245

¹VPC: voto per corrispondenza

ASSEMBLEA ORDINARIA E STRAORDINARIA

8 MAGGIO 2014

Segreteria Societaria - Ufficio Titoli



Esito della votazione sul punto 10
dell'ordine del giorno (parte ordinaria)

Determinazione del compenso del Presidente del Consiglio di Amministrazione e degli Amministratori.

Elenco Contrari

SCHEDA	VPC ¹ NOMINATIVO AZIONISTA	DELEGATO	NUMERO DI AZIONI TOTALE
57	RBS AS DEP OF FIRST STATE INVESTMENTS ICVC CARDARELLI ANGELO		2.370
305	RBS AS TRUSTEE OF THE ARMED FORCES COMMON INV. FUND GROUP FLOOR CARDARELLI ANGELO		54.642
278	RBS CITIZENS N.A GLB MANAGED USD CARDARELLI ANGELO		705
3740	REGARD ACTIONS DEVELOPPEMENT DURABLE CARDARELLI ANGELO		200.000
3739	REGARD ACTIONS EURO CARDARELLI ANGELO		900.000
3738	REGARD ACTIONS EUROPE CARDARELLI ANGELO		200.000
3683	REGENT STRAT EUROPEAN EQUITY CARDARELLI ANGELO		112.730
3933	RELIANT ENERGY INC. MASTER RETIREMENT TST. CARDARELLI ANGELO		34.006
1569	RENAISSANCE INTERNATIONAL DIVIDEND FUND CARDARELLI ANGELO		8.018
2112	RESOURCE STOCK INDEX COMMON TRUST FUND CARDARELLI ANGELO		170.783
3215	RESPONSIBLE INVESTMENT LEADERS INT SHARE CARDARELLI ANGELO		83.223
1419	RETIREMENT BENEFITS INVESTMENT FUND CARDARELLI ANGELO		8.076
3453	RETIREMENT INCOME PLAN OF SAUDI ARABIAN CARDARELLI ANGELO		34.235
1718	RHODE ISLAND HIGHER EDUCATION SAVINGS TRUST CARDARELLI ANGELO		11.800
1719	RHODE ISLAND HIGHER EDUCATION SAVINGS TRUST CARDARELLI ANGELO		496.168
1607	RIVERSIDE CHURCH IN THE CITY OF NEW YORK CARDARELLI ANGELO		13.939
3239	ROBECO CAPITAL GROWTH FUNDS CARDARELLI ANGELO		794.000
44	ROBECO DUURZAM N.V. CARDARELLI ANGELO		28.692
47	ROBECO INSTITUTIONEEL GLOBAL ENHANCED INDEX FONDS CARDARELLI ANGELO		13.653
1628	ROBERT L MCNEIL COMPLEX TRUST CARDARELLI ANGELO		57.020
1730	ROBINSON UNIT 2 QUALIFIED NUCLEAR DECOMMISSIONING FUND CARDARELLI ANGELO		7.556
3359	ROCKEFELLER & CO., INC CARDARELLI ANGELO		202.027
636	ROGERSCASEY TARGET SOLUTIONS LLC. CARDARELLI ANGELO		54.282
3706	RONALD AND JOYCE NELSON CARDARELLI ANGELO		6.590
103	ROSEMONT OFFSHARE FUND LTD CARDARELLI ANGELO		503
236	ROTHSCHILD & CIE BANQUE BACK OFFICES CARDARELLI ANGELO		1.282.568

¹VPC: voto per corrispondenza

ASSEMBLEA ORDINARIA E STRAORDINARIA

8 MAGGIO 2014

Segreteria Societaria - Ufficio Titoli



**Esito della votazione sul punto 10
dell'ordine del giorno (parte ordinaria)**

Determinazione del compenso del Presidente del Consiglio di Amministrazione e degli Amministratori.

Elenco Contrari

SCHEDA	VPC ¹	NOMINATIVO AZIONISTA	DELEGATO	NUMERO DI AZIONI TOTALE
3114		ROTHSCHILD AND CO GESTION	CARDARELLI ANGELO	440.000
3682		ROYAL BANK OF CANADA (CHANNEL ISLANDS) L	CARDARELLI ANGELO	64.245
2207		RUSSELL DEVELOPED EX-U.S. LARGE CAP INDEX FUND B	CARDARELLI ANGELO	19.461
1316		RUSSELL GLOBAL EQUITY FUND .	CARDARELLI ANGELO	6.039
1321		RUSSELL GLOBAL EQUITY POOL	CARDARELLI ANGELO	2.191
639		RUSSELL INSTITUTIONAL FUNDS LLC RUSSELL INTERNATIONAL EQUITY FD	CARDARELLI ANGELO	83.893
640		RUSSELL INSTITUTIONAL FUNDS LLC RUSSELL INTERNATIONAL EQUITY FD	CARDARELLI ANGELO	5.891
647		RUSSELL INSTITUTIONAL FUNDS LLC RUSSELL INTERNATIONAL EQUITY FD	CARDARELLI ANGELO	96.675
2262		RUSSELL INTERNATIONAL SHARES FUND	CARDARELLI ANGELO	10.282
2263		RUSSELL INTERNATIONAL SHARES FUND	CARDARELLI ANGELO	101.680
1884		RUSSELL INTERNATIONAL SHARES TRACKER FUND	CARDARELLI ANGELO	35.823
2270		RUSSELL INVESTMENT COMPANY - RUSSELL INTERN DEVELOPED MKT F	CARDARELLI ANGELO	637.375
2271		RUSSELL INVESTMENT COMPANY - RUSSELL INTERN DEVELOPED MKT F	CARDARELLI ANGELO	421.740
2272		RUSSELL INVESTMENT COMPANY - RUSSELL INTERN DEVELOPED MKT F	CARDARELLI ANGELO	170.854
1782		RUSSELL INVESTMENT COMPANY GLOBAL EQUITY FUND	CARDARELLI ANGELO	30.109
1861		RUSSELL INVESTMENT COMPANY II PLC	CARDARELLI ANGELO	4.630
2230		RUSSELL INVESTMENT COMPANY II PLC	CARDARELLI ANGELO	59.875
2231		RUSSELL INVESTMENT COMPANY II PLC	CARDARELLI ANGELO	45.168
1873		RUSSELL INVESTMENT COMPANY IV PLC	CARDARELLI ANGELO	78.715
1910		RUSSELL INVESTMENT COMPANY PLC	CARDARELLI ANGELO	10.090
1911		RUSSELL INVESTMENT COMPANY PLC	CARDARELLI ANGELO	104.583
2312		RUSSELL INVESTMENT COMPANY PLC	CARDARELLI ANGELO	73.648
1836		RUSSELL INVESTMENT FUNDS NON-U.S. FUND	CARDARELLI ANGELO	7.359
2293		RUSSELL INVESTMENT FUNDS NON-U.S. FUND	CARDARELLI ANGELO	90.600
2294		RUSSELL INVESTMENT FUNDS NON-U.S. FUND	CARDARELLI ANGELO	60.707
1312		RUSSELL OVERSEAS EQUITY FUND .	CARDARELLI ANGELO	61.300

¹VPC: voto per corrispondenza

ASSEMBLEA ORDINARIA E STRAORDINARIA

8 MAGGIO 2014

Segreteria Societaria - Ufficio Titoli



**Esito della votazione sul punto 10
dell'ordine del giorno (parte ordinaria)**

Determinazione del compenso del Presidente del Consiglio di Amministrazione e degli Amministratori.

Elenco Contrari

SCHEDA	VPC ¹	NOMINATIVO AZIONISTA	DELEGATO	NUMERO DI AZIONI TOTALE
1315		RUSSELL OVERSEAS EQUITY FUND .	CARDARELLI ANGELO	82.193
1317		RUSSELL OVERSEAS EQUITY POOL .	CARDARELLI ANGELO	66.261
1320		RUSSELL OVERSEAS EQUITY POOL .	CARDARELLI ANGELO	41.500
1724		RUSSELL TRUST CO COMMINGLED EMPLOYEE BENEFIT FUNDS TRUST	CARDARELLI ANGELO	70.034
1742		RUSSELL TRUST CO COMMINGLED EMPLOYEE BENEFIT FUNDS TRUST	CARDARELLI ANGELO	7.417
2247		RUSSELL TRUST CO COMMINGLED EMPLOYEE BENEFIT FUNDS TRUST	CARDARELLI ANGELO	529.894
2248		RUSSELL TRUST CO COMMINGLED EMPLOYEE BENEFIT FUNDS TRUST	CARDARELLI ANGELO	1.891
2249		RUSSELL TRUST CO COMMINGLED EMPLOYEE BENEFIT FUNDS TRUST	CARDARELLI ANGELO	529.039
3236		Raiffeisen Index Fonds	CARDARELLI ANGELO	34.138
2357		SA STREET TRACKS SM ETFS	CARDARELLI ANGELO	208.215
2358		SA STREET TRACKS SM ETFS	CARDARELLI ANGELO	70.407
2334		SACRAMENTO COUNTY EMPLOYEES RETIREMENT SYSTEM	CARDARELLI ANGELO	147.800
582		SAFRAN MIXTE	CARDARELLI ANGELO	12.746
2365		SAINT-GOBAIN CORPORATION DEFINED BENEFIT MASTER TRUST	CARDARELLI ANGELO	84.027
2000		SAL PENSION SCHEME	CARDARELLI ANGELO	34.114
1572		SALVATION ARMY A GEORGIA CORPORATION	CARDARELLI ANGELO	11.341
3529		SAMPENSION INVEST AFDELING GLOBAL AKTIEN	CARDARELLI ANGELO	237.138
2903		SAN FRANCISCO CITY E COUN.RET.SYSTEM	CARDARELLI ANGELO	16.905
2904		SAN FRANCISCO CITY E COUN.RET.SYSTEM	CARDARELLI ANGELO	250.800
2283		SAN MATEO COUNTY EMPLOYEES' RETIREMENT ASSOCIATION	CARDARELLI ANGELO	142.407
3714		SANFORD BERNSTEIN DELAWARE TRUST	CARDARELLI ANGELO	74.370
3716		SANFORD C BERNSTEIN & CO DELAWARE TS	CARDARELLI ANGELO	39.360
3715		SANFORD C. BERN DELAWARE BUSINESS	CARDARELLI ANGELO	9.607
1714		SANFORD C. BERNSTEIN FUND, INC. - TAX-AWARE OVERLAY A PTF	CARDARELLI ANGELO	100.030
3954		SANLAM GLOBAL FUNDS PLC	CARDARELLI ANGELO	174.652
3865		SANLAM GLOBAL FUNDS PUBLIC LIMITED COMPANY	CARDARELLI ANGELO	17.814

¹VPC: voto per corrispondenza

ASSEMBLEA ORDINARIA E STRAORDINARIA

8 MAGGIO 2014

Segreteria Societaria - Ufficio Titoli



**Esito della votazione sul punto 10
dell'ordine del giorno (parte ordinaria)**

Determinazione del compenso del Presidente del Consiglio di Amministrazione e degli Amministratori.

Elenco Contrari

SCHEDA	VPC ¹ NOMINATIVO AZIONISTA	DELEGATO	NUMERO DI AZIONI TOTALE
1559	SANTA BARBARA COUNTY EMPLOYEES RETIREMENT SYSTEM CARDARELLI ANGELO		24.386
234	SANTANDER PREMIUM FD SUBFUND EU.EX UK EQUITIES ABBEY NAT. HOUSE CARDARELLI ANGELO		41.066
3343	SAS TRUSTEE CORPORATION CARDARELLI ANGELO		39.982
3346	SAS TRUSTEE CORPORATION CARDARELLI ANGELO		90.253
1556	SASKATCHEWAN HEALTHCARE EMPLOYEES' PENSION PLAN CARDARELLI ANGELO		209.185
3446	SBC MASTER PENSION TRUST CARDARELLI ANGELO		445.764
3430	SBC MASTER PENSION TRUST SBC MASTER PENSION TRUST 208 CARDARELLI ANGELO		275.519
1488	SBSA ENGINEERING INDUSTRIES PENSION FUND CARDARELLI ANGELO		245.700
1489	SBSA METAL INDUSTRIES PROVIDENT FUND CARDARELLI ANGELO		132.300
106	SCHOOL EMPLOYEES RETIREMENT SYSTEM OF OHIO CARDARELLI ANGELO		131.000
3422	SCHRODER DIVERSIFIED GROWTH FUND CARDARELLI ANGELO		225.643
3409	SCHRODER EUROPEAN ALPHA PLUS FUND CARDARELLI ANGELO		419.373
3007	SCHRODER GAIA CARDARELLI ANGELO		1.394
3406	SCHRODER GLOBAL ACTIVE VALUE FUND CARDARELLI ANGELO		170.196
3372	SCHRODER GLOBAL BLEND EX TOBACCO FUND CARDARELLI ANGELO		19.424
1832	SCHRODER GLOBAL BLEND FUND (CANADA) CARDARELLI ANGELO		29.279
3401	SCHRODER GLOBAL DYNAMIC BLEND FUND CARDARELLI ANGELO		308.113
3385	SCHRODER GLOBAL ENHANCED INDEX FUND CARDARELLI ANGELO		308.888
3485	SCHRODER GLOBAL EQUITY INCOME FUND CARDARELLI ANGELO		113.005
3596	SCHRODER GLOBAL MULTI CAP EQUITY FUND CARDARELLI ANGELO		37.259
3620	SCHRODER GLOBAL MULTI-CAP VALUE PORTFOLIO L.P. CARDARELLI ANGELO		11.700
3607	SCHRODER INTERNATIONAL DIVERSIFIED VALUE CARDARELLI ANGELO		30.524
3244	SCHRODER INTERNATIONAL SELECTION FUND CARDARELLI ANGELO		196.691
3246	SCHRODER INTERNATIONAL SELECTION FUND CARDARELLI ANGELO		1.931.341
3247	SCHRODER INTERNATIONAL SELECTION FUND CARDARELLI ANGELO		1.187.295
3250	SCHRODER INTERNATIONAL SELECTION FUND CARDARELLI ANGELO		511.489

¹VPC: voto per corrispondenza

ASSEMBLEA ORDINARIA E STRAORDINARIA

8 MAGGIO 2014

Segreteria Societaria - Ufficio Titoli



**Esito della votazione sul punto 10
dell'ordine del giorno (parte ordinaria)**

Determinazione del compenso del Presidente del Consiglio di Amministrazione e degli Amministratori.

Elenco Contrari

SCHEDA	VPC ¹ NOMINATIVO AZIONISTA	DELEGATO	NUMERO DI AZIONI TOTALE
3252	SCHRODER INTERNATIONAL SELECTION FUND CARDARELLI ANGELO		229.745
3253	SCHRODER INTERNATIONAL SELECTION FUND CARDARELLI ANGELO		46.258
3256	SCHRODER INTERNATIONAL SELECTION FUND CARDARELLI ANGELO		116.472
3257	SCHRODER INTERNATIONAL SELECTION FUND CARDARELLI ANGELO		1.106.906
3258	SCHRODER INTERNATIONAL SELECTION FUND CARDARELLI ANGELO		175.082
3486	SCHRODER QEP GLOBAL ACTIVE VALUE FUND CARDARELLI ANGELO		706.733
3487	SCHRODER QEP GLOBAL CORE FUND CARDARELLI ANGELO		150.463
642	SDGE QUALIFIED NUCLEAR DECOM MISSIONING TRUST PARTNERSHIP CARDARELLI ANGELO		18.241
1869	SEASONS SERIES TRUST ASSET ALLOCATION:DIVERSIFIED GROWTH PTF CARDARELLI ANGELO		5.947
1871	SEASONS SERIES TRUST INTERNATIONAL EQUITY PORTFOLIO CARDARELLI ANGELO		36.152
1870	SEASONS SERIES TRUST LARGE CAP VALUE PORTFOLIO CARDARELLI ANGELO		20.464
3037	SEI INSTITUTIONAL MANAGED TRUST MULTI-AS CARDARELLI ANGELO		3.019
2150	SELECT INDEX SERIES CARDARELLI ANGELO		148.123
1586	SEMPRA ENERGY PENSION MASTER TRUST CARDARELLI ANGELO		100.697
302	SEVENTH SWEDISH NATIONAL PENSION FUND - AP7 EQUITY FUND CARDARELLI ANGELO		1.960.901
1555	SHELL PENSION TRUST . CARDARELLI ANGELO		101.784
1587	SHELL PENSION TRUST . CARDARELLI ANGELO		156.431
3699	SHINKO GLOBAL EQUITY INDEX MOTHER FUND CARDARELLI ANGELO		10.297
2754	SHRINERS HOSPITALS FOR CHILDREN CARDARELLI ANGELO		60.269
591	SICAV LBPAM ACTIONS EURO CARDARELLI ANGELO		453.000
596	SICAV LBPAM RESPONSABLE ACTIONSEURO CARDARELLI ANGELO		86.421
3608	SIERRA TEMPLETON INTERNAT EQUITY TRUST CARDARELLI ANGELO		129.876
2332	SIONNA CANADIAN BALANCED FUND CARDARELLI ANGELO		23.600
1920	SIONNA CANADIAN EQUITY FUND CARDARELLI ANGELO		54.200
1364	SISTERS OF CHARITY OF LEAVENWORTH HEALTH SVCS CORP MASTER TRUST CARDARELLI ANGELO		16.090
1367	SISTERS OF CHARITY OF LEAVENWORTH HEALTH SYSTEM MASTER TRUST CARDARELLI ANGELO		61.135

¹VPC: voto per corrispondenza

ASSEMBLEA ORDINARIA E STRAORDINARIA

8 MAGGIO 2014

Segreteria Societaria - Ufficio Titoli



**Esito della votazione sul punto 10
dell'ordine del giorno (parte ordinaria)**

Determinazione del compenso del Presidente del Consiglio di Amministrazione e degli Amministratori.

Elenco Contrari

SCHEDA	VPC ¹ NOMINATIVO AZIONISTA	DELEGATO	NUMERO DI AZIONI TOTALE
1723	SISTERS OF MERCY OF NORTH CAROLINA FOUNDATION INC CARDARELLI ANGELO		5.543
1914	SISTERS OF ST FRANCIS HEALTH SERVICES MASTER PENSION TRUST CARDARELLI ANGELO		87.757
32	SIT GLOBAL DIVIDEND GROWTH FUND CARDARELLI ANGELO		11.200
229	SIT GLOBAL FUND LLC CARDARELLI ANGELO		8.400
31	SIT INTERNATIONAL GROWTH FUND CARDARELLI ANGELO		9.750
269	SLI GLOBAL SICAV GLOBAL FOCUSED STRATEGIES FUND CARDARELLI ANGELO		16.259
1585	SMITHFIELDS FOODS MASTER TRUST CARDARELLI ANGELO		42.037
3705	SONDERVERMOGEN ALLIANZ CGI FONDS CARDARELLI ANGELO		63.904
2218	SONOMA COUNTY EMPLOYEES RETIREMENT ASSOCIATION CARDARELLI ANGELO		65.369
2219	SONOMA COUNTY EMPLOYEES RETIREMENT ASSOCIATION CARDARELLI ANGELO		55.359
2053	SOUTH CALIF UTD FOOD & COMM WK UN & FOOD EMPL JOINT PENS TR F CARDARELLI ANGELO		200.951
1584	SOUTHERN CALIFORNIA EDISON COMPANY RETIREMENT P CARDARELLI ANGELO		104.397
641	SOUTHERN CALIFORNIA EDISON NUCLEAR FACILITIES CPUC DECOMMISSIONI CARDARELLI ANGELO		79.378
3434	SOUTHERN COMPANY SYSTEM MASTER RETIREMEN CARDARELLI ANGELO		340.067
3862	SPARINVEST SICAV CARDARELLI ANGELO		436.624
2384	SPDR DJ EURO STOXX 50 ETF CARDARELLI ANGELO		5.189.125
2307	SPDR MSCI ACWI EX-US ETF CARDARELLI ANGELO		70.287
1883	SPDR MSCI ACWI IMI ETF CARDARELLI ANGELO		529
2309	SPDR S&P WORLD (EX-US) ETF CARDARELLI ANGELO		121.294
1860	SPDR S+P GLOBAL NATURAL RESOURCES ETF CARDARELLI ANGELO		304.079
2308	SPDR S+P INTERNATIONAL DIVIDEND ETF CARDARELLI ANGELO		823.341
2310	SPDR S+P INTERNATIONAL ENERGY SECTOR ETF CARDARELLI ANGELO		24.928
1733	SPDR S+P WORLD EX AUSTRALIA FUND CARDARELLI ANGELO		3.781
2383	SPDR STOXX EUROPE 50 ETF CARDARELLI ANGELO		142.136
2113	SS BK AND TRUST COMPANY INV FUNDS FOR TAXEXEMPT RETIREMENT PL CARDARELLI ANGELO		305.709
2114	SS BK AND TRUST COMPANY INV FUNDS FOR TAXEXEMPT RETIREMENT PL CARDARELLI ANGELO		188.907

¹VPC: voto per corrispondenza

ASSEMBLEA ORDINARIA E STRAORDINARIA

8 MAGGIO 2014

Segreteria Societaria - Ufficio Titoli



**Esito della votazione sul punto 10
dell'ordine del giorno (parte ordinaria)**

Determinazione del compenso del Presidente del Consiglio di Amministrazione e degli Amministratori.

Elenco Contrari

SCHEDA	VPC ¹ NOMINATIVO AZIONISTA	DELEGATO	NUMERO DI AZIONI TOTALE
2117	SS BK AND TRUST COMPANY INV FUNDS FOR TAXEXEMPT RETIREMENT PL CARDARELLI ANGELO		179.356
2122	SS BK AND TRUST COMPANY INV FUNDS FOR TAXEXEMPT RETIREMENT PL CARDARELLI ANGELO		20.510
2124	SS BK AND TRUST COMPANY INV FUNDS FOR TAXEXEMPT RETIREMENT PL CARDARELLI ANGELO		26.674
2385	SS BK AND TRUST COMPANY INV FUNDS FOR TAXEXEMPT RETIREMENT PL CARDARELLI ANGELO		4.991.133
2386	SS BK AND TRUST COMPANY INV FUNDS FOR TAXEXEMPT RETIREMENT PL CARDARELLI ANGELO		674.440
2387	SS BK AND TRUST COMPANY INV FUNDS FOR TAXEXEMPT RETIREMENT PL CARDARELLI ANGELO		261.560
2389	SS BK AND TRUST COMPANY INV FUNDS FOR TAXEXEMPT RETIREMENT PL CARDARELLI ANGELO		1.843.487
2390	SS BK AND TRUST COMPANY INV FUNDS FOR TAXEXEMPT RETIREMENT PL CARDARELLI ANGELO		1.573.474
2391	SS BK AND TRUST COMPANY INV FUNDS FOR TAXEXEMPT RETIREMENT PL CARDARELLI ANGELO		39.925
2392	SS BK AND TRUST COMPANY INV FUNDS FOR TAXEXEMPT RETIREMENT PL CARDARELLI ANGELO		88.003
2395	SS BK AND TRUST COMPANY INV FUNDS FOR TAXEXEMPT RETIREMENT PL CARDARELLI ANGELO		135.994
2118	SSGA ACWI INTEGR ALPHA SELECT NON-LENDING QP COMMON TRUST F CARDARELLI ANGELO		6.289
2125	SSGA ALL COUNTRY W EX-US INTEGR ALPHA SEL NON-LEND COMM TR F CARDARELLI ANGELO		61.427
2361	SSGA EMU ALPHA EQUITY FUND I CARDARELLI ANGELO		163.848
2355	SSGA EMU INDEX EQUITY FUND CARDARELLI ANGELO		1.533.336
2356	SSGA ENERGY INDEX EQUITY FUND CARDARELLI ANGELO		31.136
2354	SSGA EUROPE ALPHA EQUITY FUND I CARDARELLI ANGELO		58.255
2359	SSGA EUROPE ENHANCED EQUITY FUND CARDARELLI ANGELO		225.806
2360	SSGA EUROPE INDEX EQUITY FUND CARDARELLI ANGELO		274.764
2121	SSGA FTSE RAFI DEVELOPED 1000 INDEX NON-LENDING COMMON TR F CARDARELLI ANGELO		58.434
2251	SSGA GLOBAL INDEX PLUS TRUST CARDARELLI ANGELO		115.065
2336	SSGA INTERNATIONAL EQUITIES INDEX TRUST CARDARELLI ANGELO		75.034
2232	SSGA INTERNATIONAL STOCK SELECTION FUND CARDARELLI ANGELO		139.495
2353	SSGA ITALY INDEX EQUITY FUND CARDARELLI ANGELO		95.396
2007	SSGA MSCI ACWI EX-USA INDEX NON-LENDING DAILY TRUST CARDARELLI ANGELO		53.559
2123	SSGA MSCI EAFE ENERGY INDEX NON-LENDING COMMON TRUST FUND CARDARELLI ANGELO		4.449

¹VPC: voto per corrispondenza

ASSEMBLEA ORDINARIA E STRAORDINARIA

8 MAGGIO 2014

Segreteria Societaria - Ufficio Titoli



**Esito della votazione sul punto 10
dell'ordine del giorno (parte ordinaria)**

Determinazione del compenso del Presidente del Consiglio di Amministrazione e degli Amministratori.

Elenco Contrari

SCHEDA	VPC ¹ NOMINATIVO AZIONISTA	DELEGATO	NUMERO DI AZIONI TOTALE
2343	SSGA MSCI EAFE INDEX FUND	CARDARELLI ANGELO	205.042
2126	SSGA MSCI EUROPE SCREENED INDEX NON-LENDING COMMON TRUST FUND	CARDARELLI ANGELO	125.954
2119	SSGA RUSSELL FD GL EX-US INDEX NONLENDING QP COMMON TRUST FUND	CARDARELLI ANGELO	72.531
2120	SSGA S+P GLB LARGEMIDCAP NAT RES INDEX NON-LEND QP COMM TR F	CARDARELLI ANGELO	128.511
2014	SSGA SPDR ETFS EUROPE I PUBLIC LIMITED COMPANY	CARDARELLI ANGELO	38.294
2015	SSGA SPDR ETFS EUROPE I PUBLIC LIMITED COMPANY	CARDARELLI ANGELO	874
2016	SSGA SPDR ETFS EUROPE I PUBLIC LIMITED COMPANY	CARDARELLI ANGELO	166.011
2017	SSGA SPDR ETFS EUROPE II PUBLIC LIMITED COMPANY	CARDARELLI ANGELO	2.708
2337	SSGA WEALTH WEIGHTED GLOBAL EQUITIES INDEX TRUST	CARDARELLI ANGELO	7.654
2352	SSGA WORLD INDEX EQUITY FUND	CARDARELLI ANGELO	225.176
2362	SSGA WORLD SRI INDEX EQUITY FUND	CARDARELLI ANGELO	66.628
1014	ST BEDRIJFSTAKPFD V/H SCHILDERS-AFW- GLASZE	CARDARELLI ANGELO	261.764
2740	ST. JOSEPH HEALTH SYSTEM	CARDARELLI ANGELO	22.939
380	ST. SPOORWEGPFDS MANDAAT BLACKROCK	CARDARELLI ANGELO	50.863
381	ST. SPOORWEGPFDS MANDAAT BLACKROCK	CARDARELLI ANGELO	21.467
3669	STANDARD LIFE GLOBAL EQUITY VALUE FUND	CARDARELLI ANGELO	53.500
112	STANDARD LIFE INVESTMENT COMPANY GLOBAL SMALLER COMPANIES FUND	CARDARELLI ANGELO	134.000
42	STANDARD LIFE INVESTMENT LIMITED	CARDARELLI ANGELO	436.738
80	STANDARD LIFE INVESTMENT LIMITED	CARDARELLI ANGELO	2.937.656
3208	STANDARD LIFE INVESTMENTS	CARDARELLI ANGELO	2.000
270	STANDARD LIFE INVESTMENTS GLOBAL SICAV	CARDARELLI ANGELO	861.000
2013	STANDARD LIFE INVESTMENTS MULTI ASSET CLASS FUND LP	CARDARELLI ANGELO	69.000
346	STANLIB FUNDS LIMITED STANDARD BANK HOUSE	CARDARELLI ANGELO	63.159
2282	STATE BOSTON RETIREMENT SYSTEM	CARDARELLI ANGELO	75.128
1851	STATE FARM MUTUAL FUND TRUST, INTERNATIONAL INDEX FUND	CARDARELLI ANGELO	49.417
1614	STATE FARM VARIABLE PRODUCT TRUST, INTERNATIONAL EQ INDEX F	CARDARELLI ANGELO	60.383

¹VPC: voto per corrispondenza

ASSEMBLEA ORDINARIA E STRAORDINARIA

8 MAGGIO 2014

Segreteria Societaria - Ufficio Titoli



**Esito della votazione sul punto 10
dell'ordine del giorno (parte ordinaria)**

Determinazione del compenso del Presidente del Consiglio di Amministrazione e degli Amministratori.

Elenco Contrari

SCHEDA	VPC ¹ NOMINATIVO AZIONISTA	DELEGATO	NUMERO DI AZIONI TOTALE
3866	STATE INSURANCE FUND CORPORATION	CARDARELLI ANGELO	38.118
2256	STATE OF ALASKA RETIREMENT AND BENEFITS PLANS	CARDARELLI ANGELO	225.763
2257	STATE OF ALASKA RETIREMENT AND BENEFITS PLANS	CARDARELLI ANGELO	993.600
2258	STATE OF ALASKA RETIREMENT AND BENEFITS PLANS	CARDARELLI ANGELO	152.838
2259	STATE OF ALASKA RETIREMENT AND BENEFITS PLANS	CARDARELLI ANGELO	77.484
3969	STATE OF CALIFORNIA MASTER TRUST	CARDARELLI ANGELO	89.574
1366	STATE OF FLORIDA BIRTH-RELATED	NEUROLOGICAL INJURY COMPENSATION ASSOCIATION	37.118
2291	STATE OF MINNESOTA	CARDARELLI ANGELO	615.425
2292	STATE OF MINNESOTA	CARDARELLI ANGELO	97.793
2316	STATE OF NEBRASKA	CARDARELLI ANGELO	9.577
1560	STATE OF WISCONSIN INVESTMENT BOARD	CARDARELLI ANGELO	849.918
1561	STATE OF WISCONSIN INVESTMENT BOARD	CARDARELLI ANGELO	81.451
1562	STATE OF WISCONSIN INVESTMENT BOARD	CARDARELLI ANGELO	364.700
1563	STATE OF WISCONSIN INVESTMENT BOARD	CARDARELLI ANGELO	57.097
1566	STATE OF WISCONSIN INVESTMENT BOARD	CARDARELLI ANGELO	831.031
1567	STATE OF WISCONSIN INVESTMENT BOARD	CARDARELLI ANGELO	92.337
1570	STATE OF WISCONSIN INVESTMENT BOARD	CARDARELLI ANGELO	1.252.556
1571	STATE OF WISCONSIN INVESTMENT BOARD	CARDARELLI ANGELO	98.764
3472	STATE OF WYOMING, WYOMING STATE TREASURE	CARDARELLI ANGELO	111.507
1971	STATE PUBLIC SECTOR SUPERANNUATION SCHEME	CARDARELLI ANGELO	71.147
1972	STATE PUBLIC SECTOR SUPERANNUATION SCHEME	CARDARELLI ANGELO	28.192
219	STATE STREET BANK S.P.A.	CARDARELLI ANGELO	75.171
2012	STATE STREET GLOBAL ADVISORS EXEMPT UNIT TRUST	CARDARELLI ANGELO	647.652
2019	STATE STREET GLOBAL ADVISORS EXEMPT UNIT TRUST	CARDARELLI ANGELO	27.225
2020	STATE STREET GLOBAL ADVISORS EXEMPT UNIT TRUST	CARDARELLI ANGELO	97.335
2021	STATE STREET GLOBAL ADVISORS GROSS ROLL UP UNIT TRUST	CARDARELLI ANGELO	65.723

¹VPC: voto per corrispondenza

ASSEMBLEA ORDINARIA E STRAORDINARIA

8 MAGGIO 2014

Segreteria Societaria - Ufficio Titoli



**Esito della votazione sul punto 10
dell'ordine del giorno (parte ordinaria)**

Determinazione del compenso del Presidente del Consiglio di Amministrazione e degli Amministratori.

Elenco Contrari

SCHEDA	VPC ¹ NOMINATIVO AZIONISTA	DELEGATO	NUMERO DI AZIONI TOTALE
2133	STATE STREET GLOBAL ADVISORS LUXEMBOURG SICAV CARDARELLI ANGELO		14.200
2116	STATE STREET GLOBAL ADVISORS, CAYMAN CARDARELLI ANGELO		966
3403	STATE SUPER FINANCIAL SERVICES AUSTRALIA LIMITED AS TRUSTEE FOR THE INT EQ SECT TRUST CARDARELLI ANGELO		49.068
116	STATE TEACHERS RETIREMENT SYSTEM OF OHIO CARDARELLI ANGELO		1.334.331
3666	STEADYHAND GLOBAL EQUITY FUND CARDARELLI ANGELO		59.502
388	STG BEDRIJFSTAKPFDS V H CARDARELLI ANGELO		22.400
391	STG BPF VD DETAILHANDEL MND BLACKROCK MSCI EMEA CARDARELLI ANGELO		625.722
383	STG PFDS AHOLD CARDARELLI ANGELO		137.517
378	STG PFDS CORP EXPRESS MANDAAT ALLIANCE CAPITA CARDARELLI ANGELO		15.894
382	STG PFDS V.D. GRAFISCHE CARDARELLI ANGELO		460.661
2962	STICHG BEHER BEROEPVR MGR CARDARELLI ANGELO		146.731
2964	STICHTING BEDRIJFSTAKPENSIOENFOND Handel CARDARELLI ANGELO		12.272
384	STICHTING BEWAARDER ING MANDAATEDINBURGH CARDARELLI ANGELO		88.941
385	STICHTING BEWAARDER ING MULTIMANAGER GLOBAL EQUITY FUND CARDARELLI ANGELO		39.684
377	STICHTING BEWAARDER INTERPOLIS PENSIOENEN BELEGGINGSPOLS CARDARELLI ANGELO		131.062
683	STICHTING CZ FUND DEPOSITARY CARDARELLI ANGELO		40.590
622	STICHTING DEPOSITARY APG DEVELOPED MARKETS EQUITY POOL CARDARELLI ANGELO		525.424
623	STICHTING DEPOSITARY APG DEVELOPED MARKETS EQUITY POOL CARDARELLI ANGELO		348.823
624	STICHTING DEPOSITARY APG DEVELOPED MARKETS EQUITY POOL CARDARELLI ANGELO		2.626.477
625	STICHTING DEPOSITARY APG DEVELOPED MARKETS EQUITY POOL CARDARELLI ANGELO		684.019
627	STICHTING DEPOSITARY APG DEVELOPED MARKETS EQUITY POOL CARDARELLI ANGELO		456.994
1004	STICHTING DOW PENSIOENFONDS . CARDARELLI ANGELO		180.500
1822	STICHTING F AND C MULTI MANAGER EUROPEAN EQUITY ACTIVE CARDARELLI ANGELO		106.258
1824	STICHTING F AND C WERELDWIJD ENHANCED AANDELENFONDS CARDARELLI ANGELO		10.615
2915	STICHTING INSTITUUT GAK CARDARELLI ANGELO		11.875
27	STICHTING MN SERVICES AANDELENFONDS EUROPA CARDARELLI ANGELO		156.542

¹VPC: voto per corrispondenza

ASSEMBLEA ORDINARIA E STRAORDINARIA

8 MAGGIO 2014

Segreteria Societaria - Ufficio Titoli



**Esito della votazione sul punto 10
dell'ordine del giorno (parte ordinaria)**

Determinazione del compenso del Presidente del Consiglio di Amministrazione e degli Amministratori.

Elenco Contrari

SCHEDA	VPC ¹	NOMINATIVO AZIONISTA	DELEGATO	NUMERO DI AZIONI TOTALE
79		STICHTING MN SERVICES EUROPE EX UK EQUITY FUND CARDARELLI ANGELO		33.796
2959		STICHTING PENSIOENFONDS AKZO NOBEL CARDARELLI ANGELO		103.617
2967		STICHTING PENSIOENFONDS CAMPINA CARDARELLI ANGELO		28.773
387		STICHTING PENSIOENFONDS CARIBISCH CARDARELLI ANGELO		6.971
379		STICHTING PENSIOENFONDS ELSEVIER CARDARELLI ANGELO		24.800
1013		STICHTING PENSIOENFONDS HORECA & CATERING CARDARELLI ANGELO		196.716
2950		STICHTING PENSIOENFONDS IBM NEDERL. CARDARELLI ANGELO		45.815
41		STICHTING PENSIOENFONDS METAAL EN TECHNIEK CARDARELLI ANGELO		1.061.941
2945		STICHTING PENSIOENFONDS SAGITTARIUS CARDARELLI ANGELO		100.643
2968		STICHTING PENSIOENFONDS SARA LEE NEDERLAND CARDARELLI ANGELO		77.497
1015		STICHTING PENSIOENFONDS UWV . CARDARELLI ANGELO		183.405
2944		STICHTING PENSIOENFONDS VAN DE METALEKTR CARDARELLI ANGELO		293.917
2946		STICHTING PENSIOENFONDS VAN DE METALEKTR CARDARELLI ANGELO		383.985
2947		STICHTING PENSIOENFONDS VAN DE METALEKTR CARDARELLI ANGELO		409.010
2948		STICHTING PENSIOENFONDS VAN DE METALEKTR CARDARELLI ANGELO		458.859
3983		STICHTING PENSIOENFONDS VOOR HUISARTSEN CARDARELLI ANGELO		83.760
3517		STICHTING PENSIOENFONDS VOPAK CARDARELLI ANGELO		50.853
390		STICHTING PFDS VOOR DE TANDTECHNIEK CARDARELLI ANGELO		24.234
77		STICHTING PGGM DEPOSITARY CARDARELLI ANGELO		1.998.246
82		STICHTING PGGM DEPOSITARY CARDARELLI ANGELO		1.832.430
1880		STICHTING PHILIPS PENSIOENFONDS CARDARELLI ANGELO		453.030
1020		STICHTING RABOBANK PENSIOENFONDS CARDARELLI ANGELO		143.147
1021		STICHTING RABOBANK PENSIOENFONDS CARDARELLI ANGELO		133.876
1022		STICHTING RABOBANK PENSIOENFONDS CARDARELLI ANGELO		629.022
1823		STICHTING TRUST F AND C UNHEDGE CARDARELLI ANGELO		63.549
2806		STRATEGIC INV.MANAGEMENT INT.EQUITY CARDARELLI ANGELO		18.430

¹VPC: voto per corrispondenza

ASSEMBLEA ORDINARIA E STRAORDINARIA

8 MAGGIO 2014

Segreteria Societaria - Ufficio Titoli



**Esito della votazione sul punto 10
dell'ordine del giorno (parte ordinaria)**

Determinazione del compenso del Presidente del Consiglio di Amministrazione e degli Amministratori.

Elenco Contrari

SCHEDA	VPC ¹	NOMINATIVO AZIONISTA	DELEGATO	NUMERO DI AZIONI TOTALE
1867		SUNAMERICA EQUITY FUNDS SUNAMERICA INTERNATIONAL DIV ST FUND CARDARELLI ANGELO		118.106
1865		SUNAMERICA SERIES TRUST FOREIGN VALUE PORTFOLIO CARDARELLI ANGELO		470.320
1866		SUNAMERICA SERIES TRUST INTERNATIONAL GROWTH AND INCOME PTF CARDARELLI ANGELO		311.472
1868		SUNAMERICA SPECIALTY SERIES SUNAMERICA INCOME EXPLORER FUND CARDARELLI ANGELO		5.729
2022		SUNSUPER SUPERANNUATION FUND CARDARELLI ANGELO		473.424
3390		SUPER FUNDS MANAG CORP SOUTH AUSTRALIA CARDARELLI ANGELO		469.465
3362		SWISS REINSURANCE COMPANY LTD CARDARELLI ANGELO		473.404
1626		SYLVAN PARTNERS, LLC CARDARELLI ANGELO		9.053
2963		SYNTRUS ACHMEA MULTI MANAGER POOL EUROPE CARDARELLI ANGELO		48.363
2794		States of Jersey Common Investment Fund CARDARELLI ANGELO		38.329
3940		Stichting Dela Depositary and Management CARDARELLI ANGELO		156.831
2957		Strathclyde Pension Fund CARDARELLI ANGELO		1.191.794
3633		T ROWE CONCENTRATED INTERNAT EQUITY FUND CARDARELLI ANGELO		80.162
3384		T ROWE PRICE EQUITY INCOME FUND CARDARELLI ANGELO		2.500.000
3386		T ROWE PRICE EQUITY INCOME PORTFOLIO CARDARELLI ANGELO		105.363
3590		T ROWE PRICE GLOBAL ALLOCATION FUND INC CARDARELLI ANGELO		377
3591		T ROWE PRICE GLOBAL ALLOCATION FUND INC CARDARELLI ANGELO		1.174
3592		T ROWE PRICE GLOBAL ALLOCATION FUND INC CARDARELLI ANGELO		2.889
3593		T ROWE PRICE GLOBAL ALLOCATION FUND INC CARDARELLI ANGELO		410
3594		T ROWE PRICE GLOBAL ALLOCATION FUND INC CARDARELLI ANGELO		1.543
3616		T ROWE PRICE INSTIT COMMON TRUST FUND CARDARELLI ANGELO		150.652
3435		T ROWE PRICE INTERNATIONAL EQUITY INDEX CARDARELLI ANGELO		91.527
3610		T ROWE PRICE INTERNATIONAL VALUE EQUITY CARDARELLI ANGELO		442.799
3609		T ROWE PRICE INTL CORE EQUITY TRUST CARDARELLI ANGELO		188.134
3387		T ROWE PRICE NEW ERA FUND INC CARDARELLI ANGELO		2.820.067
3601		T ROWE PRICE REAL ASSETS FUND INC CARDARELLI ANGELO		836.634

¹VPC: voto per corrispondenza

ASSEMBLEA ORDINARIA E STRAORDINARIA

8 MAGGIO 2014

Segreteria Societaria - Ufficio Titoli



**Esito della votazione sul punto 10
dell'ordine del giorno (parte ordinaria)**

Determinazione del compenso del Presidente del Consiglio di Amministrazione e degli Amministratori.

Elenco Contrari

SCHEDA	VPC ¹	NOMINATIVO AZIONISTA	DELEGATO	NUMERO DI AZIONI TOTALE
3611		T ROWE PRICE REAL ASSETS TRUST I	CARDARELLI ANGELO	76.607
3612		T ROWE PRICE US VALUE EQUITY TRUST	CARDARELLI ANGELO	400.838
3379		T ROWE PRICE VALUE FUND INC	CARDARELLI ANGELO	4.348.478
3460		T. ROWE PERSONAL STRATEGY BALANCED PORTF	CARDARELLI ANGELO	14.349
3251		T. ROWE PRICE FUNDS SICAV	CARDARELLI ANGELO	4.673
3266		T. ROWE PRICE FUNDS SICAV	CARDARELLI ANGELO	143.530
3268		T. ROWE PRICE FUNDS SICAV	CARDARELLI ANGELO	236.625
3271		T. ROWE PRICE FUNDS SICAV	CARDARELLI ANGELO	11.052
3459		T. ROWE PRICE INT INC. EUROPEAN STOCK FU	CARDARELLI ANGELO	1.289.269
3455		T. ROWE PRICE INTERNAT GROWTH & INCOME F	CARDARELLI ANGELO	5.311.075
3447		T. ROWE PRICE OVERSEAS STOCK FUND	CARDARELLI ANGELO	2.020.039
3458		T. ROWE PRICE BALANCED FUND INC	CARDARELLI ANGELO	320.208
3461		T. ROWE PRICE PERSONAL STRATEGY BALANCED	CARDARELLI ANGELO	152.148
3456		T. ROWE PRICE PERSONAL STRATEGY GROWTH FU	CARDARELLI ANGELO	147.447
3457		T. ROWE PRICE PERSONAL STRATEGY INCOME FU	CARDARELLI ANGELO	69.368
3597		T. ROWE PRICE RETIREMENT DATE TRUST	CARDARELLI ANGELO	41.966
3605		T. ROWE PRICE RETIREMENT DATE TRUST	CARDARELLI ANGELO	240.260
3606		T. ROWE PRICE RETIREMENT DATE TRUST	CARDARELLI ANGELO	95.604
2840		TANYA AND CHARLES BRANDES FOUNDATION	CARDARELLI ANGELO	9.800
23		TBC GLOBAL EQUITY ALLOCATION LONG/SHORT FUND LP	CARDARELLI ANGELO	6.190
1578		TD EMERALD INTERNATIONAL EQUITYINDEX FUND	CARDARELLI ANGELO	505.546
1428		TD EUROPEAN INDEX FUND .	CARDARELLI ANGELO	22.360
1582		TD INTERNATIONAL GROWTH FUND	CARDARELLI ANGELO	421.474
1583		TD INTERNATIONAL INDEX FUND	CARDARELLI ANGELO	58.883
1579		TD STRATEGIC YIELD FUND	CARDARELLI ANGELO	65.000
273		TDX INDEPENDENCE 2010 EXCHANGETRADED FUND	CARDARELLI ANGELO	231

¹VPC: voto per corrispondenza

ASSEMBLEA ORDINARIA E STRAORDINARIA

8 MAGGIO 2014

Segreteria Societaria - Ufficio Titoli



**Esito della votazione sul punto 10
dell'ordine del giorno (parte ordinaria)**

Determinazione del compenso del Presidente del Consiglio di Amministrazione e degli Amministratori.

Elenco Contrari

SCHEDA	VPC ¹ NOMINATIVO AZIONISTA	DELEGATO	NUMERO DI AZIONI TOTALE
221	TDX INDEPENDENCE 2020 EXCHANGETRADED FUND CARDARELLI ANGELO		1.409
275	TDX INDEPENDENCE 2040 EXCHANGETRADED FUND CARDARELLI ANGELO		3.030
276	TDX INDEPENDENCE INTARGET EXCHANGETRADED FUND CARDARELLI ANGELO		414
2031	TEACHER RETIREMENT SYSTEM OF TEXAS CARDARELLI ANGELO		207.403
2032	TEACHER RETIREMENT SYSTEM OF TEXAS CARDARELLI ANGELO		477.719
2350	TEACHER RETIREMENT SYSTEM OF TEXAS CARDARELLI ANGELO		2.467.973
2351	TEACHER RETIREMENT SYSTEM OF TEXAS CARDARELLI ANGELO		5.019
1460	TEACHERS' RETIREMENT ALLOWANCESFUND CARDARELLI ANGELO		79.632
2224	TEACHERS' RETIREMENT SYSTEM OF THE STATE OF ILLINOIS CARDARELLI ANGELO		7.649
2225	TEACHERS' RETIREMENT SYSTEM OF THE STATE OF ILLINOIS CARDARELLI ANGELO		3.725
1466	TELEDYNE TECHNOLOGIES INC DEFINED BENEFIT MASTER TRUST CARDARELLI ANGELO		7.176
225	TELSTRA SUPERANNUATION SCHEME CARDARELLI ANGELO		46.819
3957	TEMPLETON EX-JAPAN GLOBAL EQUITY FUND LT CARDARELLI ANGELO		7.350
3971	TEMPLETON FOREIGN FUND CARDARELLI ANGELO		3.710.120
3964	TEMPLETON GLOBAL EQUITY TRUST CARDARELLI ANGELO		355.936
3961	TEMPLETON GLOBAL GROWTH FUND LIMITED CARDARELLI ANGELO		116.123
257	TEMPLETON GLOBAL INCOME FUND CARDARELLI ANGELO		62.722
253	TEMPLETON GLOBAL INVESTMENT TRUST-TEMPLETON GLOBAL BALANCED FUND CARDARELLI ANGELO		1.004.000
3972	TEMPLETON GLOBAL OPPORTUNITIES TRUST CARDARELLI ANGELO		253.461
3960	TEMPLETON GLOBAL STOCK TRUST CARDARELLI ANGELO		126.689
3962	TEMPLETON GLOBAL TRUST FUND CARDARELLI ANGELO		116.531
3956	TEMPLETON GROWTH FUND II LIMITED CARDARELLI ANGELO		9.097
3986	TEMPLETON GROWTH FUND INC. CARDARELLI ANGELO		6.671.477
325	TEMPLETON GROWTH FUND ISS 88 FRANKLIN TEMPLETON CARDARELLI ANGELO		92.923
3968	TEMPLETON GROWTH FUND, LTD. CARDARELLI ANGELO		638.150
3973	TEMPLETON INSTITUTIONAL FUNDS - FOREIGN CARDARELLI ANGELO		3.244.373

¹VPC: voto per corrispondenza

ASSEMBLEA ORDINARIA E STRAORDINARIA

8 MAGGIO 2014

Segreteria Societaria - Ufficio Titoli



**Esito della votazione sul punto 10
dell'ordine del giorno (parte ordinaria)**

Determinazione del compenso del Presidente del Consiglio di Amministrazione e degli Amministratori.

Elenco Contrari

SCHEDA	VPC ¹ NOMINATIVO AZIONISTA	DELEGATO	NUMERO DI AZIONI TOTALE
3978	TEMPLETON INSTITUTIONAL FUNDS - GLOBAL E CARDARELLI ANGELO		272.394
3965	TEMPLETON INTERNATIONAL EQUITY TRUST CARDARELLI ANGELO		220.979
3996	TEMPLETON INTERNATIONAL FOREIGN FUND CARDARELLI ANGELO		560.888
3967	TEMPLETON INTERNATIONAL STOCK FUND CARDARELLI ANGELO		421.942
3966	TEMPLETON INTERNATIONAL STOCK TRUST. CARDARELLI ANGELO		190.466
3958	TEMPLETON MASTER TRUST - SERIES 1 CARDARELLI ANGELO		125.121
3959	TEMPLETON MASTER TRUST - SERIES 2 CARDARELLI ANGELO		27.821
3979	TEMPLETON NVIT INTERNATIONAL VALUE FUND CARDARELLI ANGELO		132.759
3970	TEMPLETON WORLD FUND CARDARELLI ANGELO		3.012.245
2822	TENNESSE CONSOLIDATED RETIREMENT SYSTEM CARDARELLI ANGELO		57.316
1456	TEXAS EDUCATION AGENCY . CARDARELLI ANGELO		721.710
1484	TEXTRON INC. MASTER TRUST CARDARELLI ANGELO		123.053
1717	THE ALLIANCEBERNSTEIN POOLING PTF - ALLIANCEB VOL MNGM PTF CARDARELLI ANGELO		77.296
1716	THE ALLIANCEBERNSTEIN POOLING PTF-ALLIANCEBR MULTASS REAL RTP CARDARELLI ANGELO		177.912
1603	THE ALPHAGEN CAPELLA FUND LIMITED CARDARELLI ANGELO		14.802
2317	THE AMERICAN NATIONAL RED CROSS CARDARELLI ANGELO		53.429
286	THE BANK OF KOREA CARDARELLI ANGELO		103.470
617	THE BANK OF KOREA CARDARELLI ANGELO		21.094
618	THE BANK OF KOREA CARDARELLI ANGELO		92.000
619	THE BANK OF KOREA CARDARELLI ANGELO		95.801
3519	THE BARCLAYS BANK UK RETIREMENT FUND CARDARELLI ANGELO		162.358
3721	THE BARING GLOBAL OPPORTUN UMBRELLA CARDARELLI ANGELO		7.169
1337	THE BOARD OF PENSIONS OF THE PRESBYTERIAN CHURCH CARDARELLI ANGELO		175.150
3391	THE BOEING COMPANY EMPLOYEE RETIREMENT P CARDARELLI ANGELO		16.831
2688	THE CALIFORNIA WELLNESS FOUNDATION CARDARELLI ANGELO		38.942
1409	THE CHRYSLER CANADA INC.CANADIAN MASTER TRUST FUND CARDARELLI ANGELO		81.624

¹VPC: voto per corrispondenza

ASSEMBLEA ORDINARIA E STRAORDINARIA

8 MAGGIO 2014

Segreteria Societaria - Ufficio Titoli



**Esito della votazione sul punto 10
dell'ordine del giorno (parte ordinaria)**

Determinazione del compenso del Presidente del Consiglio di Amministrazione e degli Amministratori.

Elenco Contrari

SCHEDA	VPC ¹ NOMINATIVO AZIONISTA	DELEGATO	NUMERO DI AZIONI TOTALE
1348	THE CLEVELAND CLINIC FOUNDATION	CARDARELLI ANGELO	14.237
2096	THE DIVERSIFIED CHARITY FUND	CARDARELLI ANGELO	11.307
1306	THE DUN AND BRADSTREET CORP DEFINED BENEFIT GROUP TRUST	CARDARELLI ANGELO	11.872
3421	THE EUROPEAN INVESTMENT TRUST PLC	CARDARELLI ANGELO	663.224
1834	THE GENERAL MOTORS CANAD RETIREMENT PROGR FOR SALARIED EMPL	CARDARELLI ANGELO	20.600
1833	THE GENERAL MOTORS CANADIAN HOURLY-RATE EMPL PENSION PLAN	CARDARELLI ANGELO	76.537
3622	THE HARTFORD DIVERSIFIED INTERNATIONAL FUND	CARDARELLI ANGELO	2.546
3621	THE HARTFORD INTERNATIONAL VALUE FUND	CARDARELLI ANGELO	90.245
2887	THE HENRY SMITH CHARITY	CARDARELLI ANGELO	96.803
3045	THE HONGKONG SHNGHAI BANK.CORPseul branc	CARDARELLI ANGELO	26.927
3046	THE HONGKONG SHNGHAI BANK.CORPseul branc	CARDARELLI ANGELO	9.219
3647	THE KATHERINE MOORE REVOCABLE TRUST	CARDARELLI ANGELO	6.376
2882	THE LEVERHULME TRUST	CARDARELLI ANGELO	14.009
3048	THE MANUFACTURERS LIFE INSURANCE COMPANY	CARDARELLI ANGELO	58.137
1763	THE MASTER TR BK OF JP LTD ATF INVESCO DEV COUNT EQ INDEX M F	CARDARELLI ANGELO	257
3488	THE MASTER TRUST BANK OF JAPAN LTD	CARDARELLI ANGELO	2.425.566
3489	THE MASTER TRUST BANK OF JAPAN LTD	CARDARELLI ANGELO	2.449.557
3525	THE MASTER TRUST BANK OF JAPAN LTD	CARDARELLI ANGELO	2.400.763
2992	THE MASTER TRUST BANK OF JAPAN LTD	CARDARELLI ANGELO	85.837
2995	THE MASTER TRUST BANK OF JAPAN LTD	CARDARELLI ANGELO	170.100
2996	THE MASTER TRUST BANK OF JAPAN LTD	CARDARELLI ANGELO	54.965
2997	THE MASTER TRUST BANK OF JAPAN LTD	CARDARELLI ANGELO	3.653
2998	THE MASTER TRUST BANK OF JAPAN LTD	CARDARELLI ANGELO	33.339
3016	THE MASTER TRUST BANK OF JAPAN LTD	CARDARELLI ANGELO	18.464
3029	THE MASTER TRUST BANK OF JAPAN LTD	CARDARELLI ANGELO	24.947
3490	THE MASTER TRUST BANK OF JAPAN, LTD AS TRUSTEE FOR MUTB400045796	CARDARELLI ANGELO	2.430.955

¹VPC: voto per corrispondenza

ASSEMBLEA ORDINARIA E STRAORDINARIA

8 MAGGIO 2014

Segreteria Societaria - Ufficio Titoli



**Esito della votazione sul punto 10
dell'ordine del giorno (parte ordinaria)**

Determinazione del compenso del Presidente del Consiglio di Amministrazione e degli Amministratori.

Elenco Contrari

SCHEDA	VPC ¹ NOMINATIVO AZIONISTA	DELEGATO	NUMERO DI AZIONI TOTALE
3520	THE MASTER TRUST BANK OF JAPAN, LTD. AS TRUSTEE FOR MUTB400045792 CARDARELLI ANGELO		2.464.524
1731	THE MASTER TRUST BK OF JP LTD: HITACHI FOREIGN EQ INDEX MF CARDARELLI ANGELO		48.947
676	THE MEDICAL CENTRE INSURANCE COMPANY LTD. CARDARELLI ANGELO		41.611
3685	THE METHODIST CHURCH IN IRELAND EQ FUND CARDARELLI ANGELO		20.000
1609	THE METHODIST HOSPITAL CARDARELLI ANGELO		58.924
3935	THE NEW YORK TIMES CO. PENSION TRUST CARDARELLI ANGELO		17.497
3515	THE NFU TRUST STAFFPENSION SCHEME CARDARELLI ANGELO		10.000
68	THE NOMURA TRUST AND BANKING CO LTD CARDARELLI ANGELO		63.156
70	THE NOMURA TRUST AND BANKING CO LTD CARDARELLI ANGELO		1.420
2582	THE NOMURA TRUST BANKING CO. LTD RE NIKKO G. HIGH INCOME E. CARDARELLI ANGELO		73.778
3727	THE NWB AS RBS JUPITER EURO INCOME FUND CARDARELLI ANGELO		84.662
620	THE PASSIVE GLOBAL SHARE TRUST CARDARELLI ANGELO		151.665
1762	THE PENSION FUND OF SONY CARDARELLI ANGELO		8.652
1433	THE PENSION FUND SOCIETY OF THETORONTO-DOMINION BANK CARDARELLI ANGELO		135.631
1412	THE PENSION PLAN FOR EMPLOYEES OF MARINE ATLANTIC INC. CARDARELLI ANGELO		29.294
1933	THE PHILLIPS 66 UK PENSION PLAN CARDARELLI ANGELO		17.942
3997	THE PROV TREAS OF P PRINCE EDW ISL CARDARELLI ANGELO		87.050
2107	THE PRUDENTIAL INSURANCE COMPANY OF AMERICA CARDARELLI ANGELO		63.925
1806	THE REGENTS OF THE UNIVERSITY OF CALIFORNIA CARDARELLI ANGELO		7.070
1807	THE REGENTS OF THE UNIVERSITY OF CALIFORNIA CARDARELLI ANGELO		107.040
2281	THE REGENTS OF THE UNIVERSITY OF CALIFORNIA CARDARELLI ANGELO		1.023.545
2900	THE REPRESENTATIVE CHURCH BODY CARDARELLI ANGELO		9.217
2901	THE REPRESENTATIVE CHURCH BODY CARDARELLI ANGELO		38.296
2217	THE RETIREMENT ANN PL FOR EMPL OF THE ARMY&AIR FORCE EX SERV CARDARELLI ANGELO		104.618
2318	THE RETIREMENT SYSTEM OF THE AMERICAN NATIONAL RED CROSS CARDARELLI ANGELO		66.546
316	THE ROYAL BANK OF SCOTLAND PLC AS TRUSTEE OF BLACKROCK WORLDRESOURCES INCOME FU CARDARELLI ANGELO		14.075

¹VPC: voto per corrispondenza

ASSEMBLEA ORDINARIA E STRAORDINARIA

8 MAGGIO 2014

Segreteria Societaria - Ufficio Titoli



**Esito della votazione sul punto 10
dell'ordine del giorno (parte ordinaria)**

Determinazione del compenso del Presidente del Consiglio di Amministrazione e degli Amministratori.

Elenco Contrari

SCHEDA	VPC ¹ NOMINATIVO AZIONISTA	DELEGATO	NUMERO DI AZIONI TOTALE
680	THE SISTERS OF THE THIRD ORD OFST FRANCIS EMP PEN PLAN	CARDARELLI ANGELO	42.146
1410	THE STATE OF CONNECTICUT ACTINGTHROUGH ITS TREASURER	CARDARELLI ANGELO	434.676
1415	THE STATE OF CONNECTICUT ACTINGTHROUGH ITS TREASURER	CARDARELLI ANGELO	418.511
1693	THE STATE OF NEVADA	CARDARELLI ANGELO	1.206
1694	THE STATE OF NEVADA	CARDARELLI ANGELO	2.152
1695	THE STATE OF NEVADA	CARDARELLI ANGELO	520
1696	THE STATE OF NEVADA	CARDARELLI ANGELO	1.624
3728	THE TAYSIDE SUPERANNUATION FUND	CARDARELLI ANGELO	123.270
1382	THE TD BANK PENSION PLAN FOR FORMER EMPLOYEES OF THE CT GROUP	CARDARELLI ANGELO	8.063
40	THE TRUSTEES OF THE STANDARD LIFE ASSURANCE COMPANY STAFF PENSION SCHEME	CARDARELLI ANGELO	296.000
2066	THE WELLINGTON TR CO NAT ASS MULT COLLECTIVE INV F TRUST II	CARDARELLI ANGELO	13.968
2067	THE WELLINGTON TR CO NAT ASS MULT COLLECTIVE INV F TRUST II	CARDARELLI ANGELO	22.772
2068	THE WELLINGTON TR CO NAT ASS MULT COLLECTIVE INV F TRUST II	CARDARELLI ANGELO	32.962
2069	THE WELLINGTON TR CO NAT ASS MULT COLLECTIVE INV F TRUST II	CARDARELLI ANGELO	27.192
2339	THE WELLINGTON TR CO NAT ASS MULT COM ALPHA STRATEGIES PTF	CARDARELLI ANGELO	64.720
2064	THE WELLINGTON TR COM NATIONAL ASS MULT COLLECT INV F TRUST	CARDARELLI ANGELO	9.731
2370	THE WELLINGTON TR COM NATIONAL ASS MULT COLLECT INV F TRUST	CARDARELLI ANGELO	105.077
1745	THORNBURG STRATEGIC INCOME FUND	CARDARELLI ANGELO	147.400
2197	THRIFT SAVINGS PLAN	CARDARELLI ANGELO	6.444.120
1980	THRIVENT PARTNER WORLDWIDE ALLOCATION FUND	CARDARELLI ANGELO	226.600
1981	THRIVENT PARTNER WORLDWIDE ALLOCATION PORTFOLIO	CARDARELLI ANGELO	455.375
1775	TIAA-CREF FUNDS - ENHANCED INTERNATIONAL EQUITY INDEX FUND	CARDARELLI ANGELO	376.299
1842	TIFF INVESTMENT PROGRAM, INC - TIFF MULTI-ASSET FUND	CARDARELLI ANGELO	295.535
1481	TIME WARNER CABLE PENSION PLANSMASTER TRUST	CARDARELLI ANGELO	106.430
678	TORON CAPITAL MARKETS INC. .	CARDARELLI ANGELO	2.660
1457	TORSTAR MASTER TRUST FUND .	CARDARELLI ANGELO	38.747

¹VPC: voto per corrispondenza

ASSEMBLEA ORDINARIA E STRAORDINARIA

8 MAGGIO 2014

Segreteria Societaria - Ufficio Titoli



**Esito della votazione sul punto 10
dell'ordine del giorno (parte ordinaria)**

Determinazione del compenso del Presidente del Consiglio di Amministrazione e degli Amministratori.

Elenco Contrari

SCHEDA	VPC ¹	NOMINATIVO AZIONISTA	DELEGATO	NUMERO DI AZIONI TOTALE
1767		TOYOTA MOTOR PENSION FUND	CARDARELLI ANGELO	18.777
1844		TRANSAMERICA ALLIANCEBERNSTEIN DYNAMIC ALLOCATION VP	CARDARELLI ANGELO	10.808
1841		TRANSAMERICA INTERNATIONAL EQUITY	CARDARELLI ANGELO	569.800
2299		TRANSAMERICA MORGAN STANLEY ACTIVE INTL ALLOCATION VP	CARDARELLI ANGELO	111.496
1395		TREASURER OF THE STATE OF NORTH CAROLINA EQUITY INVESTMENT FUND POOLED	CARDARELLI ANGELO	754.630
1397		TREASURER OF THE STATE OF NORTH CAROLINA EQUITY INVESTMENT FUND POOLED	CARDARELLI ANGELO	505.423
1398		TREASURER OF THE STATE OF NORTH CAROLINA EQUITY INVESTMENT FUND POOLED	CARDARELLI ANGELO	271.250
1401		TREASURER OF THE STATE OF NORTH CAROLINA EQUITY INVESTMENT FUND POOLED	CARDARELLI ANGELO	811.600
1404		TREASURER OF THE STATE OF NORTH CAROLINA EQUITY INVESTMENT FUND POOLED	CARDARELLI ANGELO	1.509.757
1405		TREASURER OF THE STATE OF NORTH CAROLINA EQUITY INVESTMENT FUND POOLED	CARDARELLI ANGELO	989.138
3729		TREDJE AP-FONDEN	CARDARELLI ANGELO	376.234
2888		TRINITY COLLEGE	CARDARELLI ANGELO	18.034
3598		TROWE PRICE INTERNATIONAL CORE EQUITY FD	CARDARELLI ANGELO	22.435
3905		TRUST & CUSTODY SERVICES BANK LTD AS TRUSTEE FOR PENSION INVESTMENT FUND TRUST NUM	CARDARELLI ANGELO	72.664
3587		TRUST AND CUSTODY SERVICES BANK LIMITED	CARDARELLI ANGELO	16.169
3588		TRUST AND CUSTODY SERVICES BANK LIMITED	CARDARELLI ANGELO	19.438
3589		TRUST AND CUSTODY SERVICES BANK LIMITED	CARDARELLI ANGELO	11.692
2581		TRUST CUSTODY SERV. BANK LTD NIKKO GLOBAL HIGH DIVIDEND E.	CARDARELLI ANGELO	96.969
2580		TRUST CUSTODY SERVICES BANK RE NIKKO CS GLOBAL HIGH YIELD	CARDARELLI ANGELO	184.000
3900		TRUST E CUSTODY SERVICES BANK LTD	CARDARELLI ANGELO	257.739
3901		TRUST E CUSTODY SERVICES BANK LTD	CARDARELLI ANGELO	81.529
3902		TRUST E CUSTODY SERVICES BANK LTD	CARDARELLI ANGELO	25.742
3903		TRUST E CUSTODY SERVICES BANK LTD	CARDARELLI ANGELO	268.195
3904		TRUST E CUSTODY SERVICES BANK LTD	CARDARELLI ANGELO	107.252
2216		TRUST FOR RETIR MED, DENT & LIFE INS ARMY&AIR FORCE EXCH	CARDARELLI ANGELO	54.017
1734		TRUSTEES OF CHINESE UNIV OF HK STAFF SUPERANNUATION SCHEME (1995)	CARDARELLI ANGELO	5.936

¹VPC: voto per corrispondenza

ASSEMBLEA ORDINARIA E STRAORDINARIA

8 MAGGIO 2014

Segreteria Societaria - Ufficio Titoli



**Esito della votazione sul punto 10
dell'ordine del giorno (parte ordinaria)**

Determinazione del compenso del Presidente del Consiglio di Amministrazione e degli Amministratori.

Elenco Contrari

SCHEDA	VPC ¹	NOMINATIVO AZIONISTA	DELEGATO	NUMERO DI AZIONI TOTALE
2741		TUI Travel Plc Common Investment Fund	CARDARELLI ANGELO	142.238
3892		TUTMAN B&CE CONTRACTED-OUT PENSION SCHEM	CARDARELLI ANGELO	38.299
2883		The Health Foundation	CARDARELLI ANGELO	131.688
2719		The Land Restoration Trust	CARDARELLI ANGELO	99.465
2933		The TM Overstone UCITS Equity Income Fun	CARDARELLI ANGELO	120.702
2808		Thyssen Global Investments Corp	CARDARELLI ANGELO	11.757
1786		UAW RETIREE MEDICAL BENEFITS TRUST	CARDARELLI ANGELO	27.499
1787		UAW RETIREE MEDICAL BENEFITS TRUST	CARDARELLI ANGELO	7.027
1825		UAW RETIREE MEDICAL BENEFITS TRUST	CARDARELLI ANGELO	44.324
1826		UAW RETIREE MEDICAL BENEFITS TRUST	CARDARELLI ANGELO	37.300
1827		UAW RETIREE MEDICAL BENEFITS TRUST	CARDARELLI ANGELO	12.173
1835		UAW RETIREE MEDICAL BENEFITS TRUST	CARDARELLI ANGELO	18.232
2054		UAW RETIREE MEDICAL BENEFITS TRUST	CARDARELLI ANGELO	163.700
2055		UAW RETIREE MEDICAL BENEFITS TRUST	CARDARELLI ANGELO	139.158
2056		UAW RETIREE MEDICAL BENEFITS TRUST	CARDARELLI ANGELO	107.462
2057		UAW RETIREE MEDICAL BENEFITS TRUST	CARDARELLI ANGELO	63.866
2058		UAW RETIREE MEDICAL BENEFITS TRUST	CARDARELLI ANGELO	291.885
2059		UAW RETIREE MEDICAL BENEFITS TRUST	CARDARELLI ANGELO	140.745
2060		UAW RETIREE MEDICAL BENEFITS TRUST	CARDARELLI ANGELO	181.543
2052		UBS (IRL) ETF PLC	CARDARELLI ANGELO	1.810
60		UBS (LUX) EQUITY SICAV	CARDARELLI ANGELO	224.036
63		UBS (LUX) EQUITY SICAV - GLOBAL HIGH DIVIDEND	CARDARELLI ANGELO	281.348
58		UBS (LUX) SICAV 1	CARDARELLI ANGELO	24.764
61		UBS (LUX) SICAV 1 EMU EQUITIES ENHANCED (EUR)	CARDARELLI ANGELO	209.974
65		UBS (LUX) STRATEGY XTRA SICAV	CARDARELLI ANGELO	24.874
2154		UBS ETF	CARDARELLI ANGELO	1.029.809

¹VPC: voto per corrispondenza

ASSEMBLEA ORDINARIA E STRAORDINARIA

8 MAGGIO 2014

Segreteria Societaria - Ufficio Titoli



**Esito della votazione sul punto 10
dell'ordine del giorno (parte ordinaria)**

Determinazione del compenso del Presidente del Consiglio di Amministrazione e degli Amministratori.

Elenco Contrari

SCHEDA	VPC ¹	NOMINATIVO AZIONISTA	DELEGATO	NUMERO DI AZIONI TOTALE
2155		UBS ETF	CARDARELLI ANGELO	24.090
2156		UBS ETF	CARDARELLI ANGELO	55.182
2157		UBS ETF	CARDARELLI ANGELO	60.910
2158		UBS ETF	CARDARELLI ANGELO	73.074
2159		UBS ETF	CARDARELLI ANGELO	223.106
2160		UBS ETF	CARDARELLI ANGELO	110.722
2153		UBS ETF-UBS-ETF DJ EURO STOXX 50	CARDARELLI ANGELO	822.912
69		UBS FUND MANAGEMENT (SWITZERLAND) AG	CARDARELLI ANGELO	1.453.117
56		UBS FUND MANAGEMENT(LUXEMBOURG) SA	CARDARELLI ANGELO	788.267
3351		UBS GLOBAL ASSET MANAGEMENT LIFE LTD	CARDARELLI ANGELO	481.210
3352		UBS GLOBAL ASSET MANAGEMENT LIFE LTD	CARDARELLI ANGELO	10.979
3418		UBS GLOBAL ASSET MANAGEMENT LIFE LTD	CARDARELLI ANGELO	23.960
1505		UFCW CONSOLIDATED PENSION FUND	CARDARELLI ANGELO	2.788
2750		UFCW LOCAL 152 RETAIL MEAT PENSION FD	CARDARELLI ANGELO	15.780
4028		UKA-FONDS	CARDARELLI ANGELO	59.000
3909		UNION BANCAIRE PRIVEE EUROPE SA	CARDARELLI ANGELO	297.333
3910		UNION BANCAIRE PRIVEE EUROPE SA	CARDARELLI ANGELO	236.000
331		UNISUPER	CARDARELLI ANGELO	71.448
372		UNISUPER	CARDARELLI ANGELO	124.747
1511		UNISYS MASTER TRUST	CARDARELLI ANGELO	179.500
1788		UNITED AIRLINES PILOT DIRECTED ACCOUNT PLAN TRUST	CARDARELLI ANGELO	26.500
2745		UNITED NATIONS RELIEF AND WORKS FOR PALESTINIAN REFUGEES IN THE NEAR EAST	CARDARELLI ANGELO	10.964
1773		UNITED TECHNOLOGIES CORPORATION EMPLOYEE SAVINGS PLAN	CARDARELLI ANGELO	162.238
524		UNIVERS CNP 1	CARDARELLI ANGELO	145.314
3947		UNIVERSAL INVEST BAYVK A1 FONDS	CARDARELLI ANGELO	193.100
2141		UNIVERSAL SHIPOWNERS MARINE INS ASS LTD EQUITY CLASS 3	CARDARELLI ANGELO	16.752

¹VPC: voto per corrispondenza

ASSEMBLEA ORDINARIA E STRAORDINARIA

8 MAGGIO 2014

Segreteria Societaria - Ufficio Titoli



**Esito della votazione sul punto 10
dell'ordine del giorno (parte ordinaria)**

Determinazione del compenso del Presidente del Consiglio di Amministrazione e degli Amministratori.

Elenco Contrari

SCHEDA	VPC ¹ NOMINATIVO AZIONISTA	DELEGATO	NUMERO DI AZIONI TOTALE
1518	UNIVERSITY OF PITTSBURGH MEDICAL CENTER SYSTE	CARDARELLI ANGELO	35.446
1472	UPMC BASIC RETIREMENT PLAN MASTER TRUST	CARDARELLI ANGELO	18.435
1497	UPS GROUP TRUST	CARDARELLI ANGELO	6.482
1673	US RETIREMENT TRUST	CARDARELLI ANGELO	8.120
348	US SPECIALTY INSURANCE COMPANY	CARDARELLI ANGELO	27.426
998	US SPECIALTY INSURANCE COMPANY	CARDARELLI ANGELO	40.382
1711	USAA CORNERSTONE MODERATELY AGGRESSIVE FUND	CARDARELLI ANGELO	10.971
1712	USAA GLOBAL MANAGED VOLATILITY FUND	CARDARELLI ANGELO	9.441
2061	UTAM CANADIAN EQUITY FUND	CARDARELLI ANGELO	79.200
2108	VAILSBURG FUND LLC	CARDARELLI ANGELO	2.466
399	VALIANT AKTIEN EUROP	CARDARELLI ANGELO	28.800
1812	VALIC COMPANY I - ASSET ALLOCATION FUND	CARDARELLI ANGELO	6.962
2285	VALIC COMPANY I - FOREIGN VALUE FUND	CARDARELLI ANGELO	524.979
2288	VALIC COMPANY I - GLOBAL STRATEGY FUND	CARDARELLI ANGELO	170.306
2284	VALIC COMPANY I - INTERNATIONAL EQUITIES FUND	CARDARELLI ANGELO	94.514
2286	VALIC COMPANY I - INTERNATIONAL EQUITIES FUND	CARDARELLI ANGELO	120.373
2287	VALIC COMPANY I - INTERNATIONAL EQUITIES FUND	CARDARELLI ANGELO	124.466
2773	VAN ANDEL INSTITUTE	CARDARELLI ANGELO	22.464
3399	VANGUARD CARBON AWARE INTERNATIONAL SHAR	CARDARELLI ANGELO	22.753
3022	VANGUARD ENERGY FUND	CARDARELLI ANGELO	398.281
2985	VANGUARD EUROPEAN STOCK INDEX FUND	CARDARELLI ANGELO	6.000.581
3526	VANGUARD FID COMPANY EUROPEAN STOCK INDE	CARDARELLI ANGELO	146.310
3021	VANGUARD FTSE ALL-WORLD EX US INDEX FUND	CARDARELLI ANGELO	2.801.386
3032	VANGUARD FUNDS PLC	CARDARELLI ANGELO	23.560
3039	VANGUARD FUNDS PLC	CARDARELLI ANGELO	16.497
3040	VANGUARD FUNDS PLC	CARDARELLI ANGELO	18.945

¹VPC: voto per corrispondenza

ASSEMBLEA ORDINARIA E STRAORDINARIA

8 MAGGIO 2014

Segreteria Societaria - Ufficio Titoli



**Esito della votazione sul punto 10
dell'ordine del giorno (parte ordinaria)**

Determinazione del compenso del Presidente del Consiglio di Amministrazione e degli Amministratori.

Elenco Contrari

SCHEDA	VPC ¹ NOMINATIVO AZIONISTA	DELEGATO	NUMERO DI AZIONI TOTALE
3378	VANGUARD INTERNATIONAL SHARE INDEX FUND CARDARELLI ANGELO		868.739
2999	VANGUARD INTERNATIONAL VALUE FUND CARDARELLI ANGELO		1.339.683
3017	VANGUARD INTERNATIONAL VALUE FUND CARDARELLI ANGELO		2.647.724
2062	VANGUARD INV F ICVC- FTSE DEV WOR LD EX - U.K. EQ INDEX F CARDARELLI ANGELO		171.795
2063	VANGUARD INV F ICVC-VANGUARD FTSE DEV EUROPE EX-UK EQ INDEX F CARDARELLI ANGELO		333.768
3293	VANGUARD INVESTMENT SERIES, PLC CARDARELLI ANGELO		534.839
3294	VANGUARD INVESTMENT SERIES, PLC CARDARELLI ANGELO		71.283
3295	VANGUARD INVESTMENT SERIES, PLC CARDARELLI ANGELO		1.463.723
3296	VANGUARD INVESTMENT SERIES, PLC CARDARELLI ANGELO		691.813
3297	VANGUARD INVESTMENT SERIES, PLC CARDARELLI ANGELO		628.971
3298	VANGUARD INVESTMENT SERIES, PLC CARDARELLI ANGELO		8.754
2986	VANGUARD TAX-MANAGED INTERNATIONAL FUND CARDARELLI ANGELO		7.173.510
3521	VANGUARD TOTAL INTERNATIONAL STOCK INDEX CARDARELLI ANGELO		14.054.354
3018	VANGUARD TOTAL WORLD STOCK INDEX FUND CARDARELLI ANGELO		293.227
3442	VANTAGEPOINT EQUITY INCOME FUND CARDARELLI ANGELO		69.569
3470	VANTAGEPOINT INTERNATIONAL FUND CARDARELLI ANGELO		488.178
3443	VANTAGEPOINT OVERSEAS EQUITY INDEX FUND CARDARELLI ANGELO		55.760
651	VEBA PARTNERSHIP N LP CARDARELLI ANGELO		38.997
652	VEBA PARTNERSHIP N LP CARDARELLI ANGELO		110.570
650	VEBA PARTNERSHIP X LP . CARDARELLI ANGELO		82.906
3732	VERDIPAPI KLP AKSJEUROPA INDEKS 1 CARDARELLI ANGELO		125.382
3731	VERDIPAPIRFONDET KLP AKSJEGLOBAL 1 CARDARELLI ANGELO		262.801
1530	VERIZON MASTER SAVINGS TRUST . CARDARELLI ANGELO		14.725
3667	VIA RAIL CANADA INC MASTER TRUST PENS FU CARDARELLI ANGELO		5.200
359	VIDENT INTERNATIONAL INDEX FUND CARDARELLI ANGELO		35.688
1523	VIRGINIA RETIREMENT SYSTEM . CARDARELLI ANGELO		468.129

¹VPC: voto per corrispondenza

ASSEMBLEA ORDINARIA E STRAORDINARIA

8 MAGGIO 2014

Segreteria Societaria - Ufficio Titoli



**Esito della votazione sul punto 10
dell'ordine del giorno (parte ordinaria)**

Determinazione del compenso del Presidente del Consiglio di Amministrazione e degli Amministratori.

Elenco Contrari

SCHEDA	VPC ¹ NOMINATIVO AZIONISTA	DELEGATO	NUMERO DI AZIONI TOTALE
1528	VIRGINIA RETIREMENT SYSTEM .	CARDARELLI ANGELO	122.175
1529	VIRGINIA RETIREMENT SYSTEM .	CARDARELLI ANGELO	204.546
266	VISION POOLED SUPERANNUATION TRUST	CARDARELLI ANGELO	38.626
2742	Voluntary Employees Beneficiary Associat	CARDARELLI ANGELO	8.853
2080	WASHINGTON STATE INVESTMENT BOARD	CARDARELLI ANGELO	995.283
2081	WASHINGTON STATE INVESTMENT BOARD	CARDARELLI ANGELO	1.383.265
2083	WASHINGTON STATE INVESTMENT BOARD	CARDARELLI ANGELO	42.037
2084	WASHINGTON STATE INVESTMENT BOARD	CARDARELLI ANGELO	98.299
2338	WELLINGTON MGMT PTF KY-DIVERSIFIED INFLATION HEDGES PTF-Q INV	CARDARELLI ANGELO	35.036
2372	WELLINGTON TR CO NAT ASS COM TR F TR DIVERS INFLATION HDG PTF	CARDARELLI ANGELO	248.213
2065	WELLINGTON TR CO NAT ASS MULT COMM DIVER INFL HEDGED II	CARDARELLI ANGELO	18.046
2371	WELLINGTON TR CO NAT ASS MULT COMMON TR F TR REAL ASSET PTF	CARDARELLI ANGELO	18.243
1391	WELLMARK INC. .	CARDARELLI ANGELO	25.856
1396	WELLMARK OF SOUTH DAKOTA INC .	CARDARELLI ANGELO	17.294
2072	WELLS FARGO ADVANTAGE DIVERIFIED INTERNATIONAL FUND	CARDARELLI ANGELO	32.243
2073	WELLS FARGO ADVANTAGE DIVERIFIED INTERNATIONAL FUND	CARDARELLI ANGELO	9.500
1654	WELLS FARGO ADVANTAGE GLOBAL DIVIDEND OPPORTUNITY FUND	CARDARELLI ANGELO	200.000
2074	WELLS FARGO ADVANTAGE INTERNATIONAL EQUITY FUND	CARDARELLI ANGELO	238.185
2071	WELLS FARGO ADVANTAGE VT INTERNATIONAL CORE FUND	CARDARELLI ANGELO	378.375
289	WELLS FARGO AND CO CASH BALANCEPLAN	CARDARELLI ANGELO	236.430
2070	WELLS FARGO BK DECL OF TR EST INV FUNDS FOR EMPLOYEE BEN TR	CARDARELLI ANGELO	35.259
2076	WELLS FARGO MASTER TRUST INTERNATIONAL VALUE PORTFOLIO	CARDARELLI ANGELO	153.300
2075	WELLS FARGOMASTER TRUST DIVERSIFIED STOCK PORTFOLIO	CARDARELLI ANGELO	247.150
2227	WESTERN METAL INDUSTRY PENSION	CARDARELLI ANGELO	40.981
1939	WESTPAC INTERNATIONAL SHARE INDEX TRUST	CARDARELLI ANGELO	122.579
2941	WHEELS COMMON INVESTMENT FUND	CARDARELLI ANGELO	29.804

¹VPC: voto per corrispondenza

ASSEMBLEA ORDINARIA E STRAORDINARIA

8 MAGGIO 2014

Segreteria Societaria - Ufficio Titoli



**Esito della votazione sul punto 10
dell'ordine del giorno (parte ordinaria)**

Determinazione del compenso del Presidente del Consiglio di Amministrazione e degli Amministratori.

Elenco Contrari

SCHEDA	VPC ¹	NOMINATIVO AZIONISTA	DELEGATO	NUMERO DI AZIONI TOTALE
2942		WHEELS COMMON INVESTMENT FUND	CARDARELLI ANGELO	38.921
2943		WHEELS COMMON INVESTMENT FUND	CARDARELLI ANGELO	30.930
3754		WHOLESALE GLOBAL EQUITY INDEX FUND	CARDARELLI ANGELO	32.143
3753		WHOLESALE GLOBAL EQUITY VALUE FUND	CARDARELLI ANGELO	150.350
3218		WHOLESALE UNIT TRUST MSCI GLOB INDEX SHS	CARDARELLI ANGELO	39.384
653		WILLIAM BARRON HILTON CHARITABLE REMAINDER	CARDARELLI ANGELO	80.100
1619		WILLIAM BEAUMONT HOSPITAL	CARDARELLI ANGELO	5.190
1617		WILLIAM BEAUMONT HOSPITAL EMPLOYEES' RETIREMENT PLAN	CARDARELLI ANGELO	10.320
1618		WILLIAM BEAUMONT HOSPITAL SELF-INSURANCE GRANTOR TRUST	CARDARELLI ANGELO	580
321		WILMINGTON MULTI-MANAGER INTERNATIONAL FUND	CARDARELLI ANGELO	9.414
322		WILMINGTON MULTI-MANAGER INTERNATIONAL FUND	CARDARELLI ANGELO	24.800
2078		WILMINGTON TRUST RETIREMENT AND INST SER CO COLLECTIVE INV TR	CARDARELLI ANGELO	154.600
88		WINTERTHUR LIFE U.K. LIMITED	CARDARELLI ANGELO	42.069
1534		WISCONSIN PUBLIC SERVICE CORPORATION MASTER WELFARE	CARDARELLI ANGELO	19.900
2086		WISDOMTREE DEFA EQUITY INCOME FUND	CARDARELLI ANGELO	197.555
2087		WISDOMTREE DEFA FUND	CARDARELLI ANGELO	230.940
2088		WISDOMTREE GLOBAL EQUITY INCOME FUND	CARDARELLI ANGELO	41.788
2089		WISDOMTREE GLOBAL NATURAL RESOURCES FUND	CARDARELLI ANGELO	21.489
2090		WISDOMTREE INTERNATIONAL DIVIDEND EX-FINANCIALS FUND	CARDARELLI ANGELO	210.341
2091		WISDOMTREE INTERNATIONAL LARGE CAP DIVIDEND FUND	CARDARELLI ANGELO	173.104
326		WM POOL EQUITIES TRUST NO.38	CARDARELLI ANGELO	50.885
2209		WORLD ALPHA TILTS NON-LENDABLE FUND B	CARDARELLI ANGELO	576
2396		WORLD INDEX OLUS SECURITIES LENDING COMMON TRUST FUND	CARDARELLI ANGELO	38.068
2085		WSIB INVESTMENTS (PUBLIC EQUITIES) POOLED FUND TRUST	CARDARELLI ANGELO	116.500
3364		WSSP INTERNATIONAL EQUITIES TRUST	CARDARELLI ANGELO	6.026
3365		WSSP INTERNATIONAL EQUITIES TRUST	CARDARELLI ANGELO	16.490

¹VPC: voto per corrispondenza

ASSEMBLEA ORDINARIA E STRAORDINARIA

8 MAGGIO 2014

Segreteria Societaria - Ufficio Titoli



Esito della votazione sul punto 10
dell'ordine del giorno (parte ordinaria)

Determinazione del compenso del Presidente del Consiglio di Amministrazione e degli Amministratori.

Elenco Contrari

SCHEDA	VPC ¹	NOMINATIVO AZIONISTA	DELEGATO	NUMERO DI AZIONI TOTALE
3440		WYOMING RETIREMENT SYSTEM	CARDARELLI ANGELO	2.962
3448		WYOMING RETIREMENT SYSTEM	CARDARELLI ANGELO	63.186
3449		WYOMING RETIREMENT SYSTEM	CARDARELLI ANGELO	6.356
3452		WYOMING RETIREMENT SYSTEM	CARDARELLI ANGELO	60.261
3871		WYOMING RETIREMENT SYSTEM	CARDARELLI ANGELO	48.336
3695		the city of london inv trust plc	CARDARELLI ANGELO	425.000
2653		THE BANK OF NEW YORK MELLON ADR DIVISION	CARDARELLI ANGELO	34.817.178

Riepilogo Contrari

TOTALE CONTRARI	n°	2.399	azionisti per n°	771.474.660 Azioni
di cui				35,29054 % delle azioni presenti
IN PROPRIO	n°	5	azionisti per n°	8.737 Azioni
				0,00040 % delle azioni presenti
PER DELEGA	n°	2.393	azionisti per n°	771.465.648 Azioni
				35,29013 % delle azioni presenti
PER CORRISPONDENZA n°		1	azionisti per n°	275 Azioni
				0,00001 % delle azioni presenti

¹VPC: voto per corrispondenza

ASSEMBLEA ORDINARIA E STRAORDINARIA

8 MAGGIO 2014

Segreteria Societaria - Ufficio Titoli



**Esito della votazione sul punto 10
dell'ordine del giorno (parte ordinaria)**

Determinazione del compenso del Presidente del Consiglio di Amministrazione e degli Amministratori.

Elenco Astenuti

SCHEDA	VPC ¹ NOMINATIVO AZIONISTA	DELEGATO	NUMERO DI AZIONI TOTALE
4095	ANGELETTI FRANCO		18
4047	CECCARELLI CLAUDIO		460
2667	CORDELLI SILVIA		2.550
4097	IEPPARIELLO ANTONIO		100
4084	METELKA LUCIANO		5.000
2442	AMNESTY INTERNATIONAL SEZIONE ITALIANA		
	RUFINI GIOVANNI		1
4096	ONOFRI MARIA		
	ANGELETTI FRANCO		17
2440	BELLINO ROCI PIERCARLO		
	BELLINO ROCI MAURO		5.000
2758	1199 Home Care Employees Pension Fund		
	CARDARELLI ANGELO		3.975
2368	ABBEY LIFE ASSURANCE COMPANY LIMITED		
	CARDARELLI ANGELO		131.010
2369	ABBEY LIFE ASSURANCE COMPANY LIMITED		
	CARDARELLI ANGELO		898.779
3056	ABERDEEN ACTIONS EURO		
	CARDARELLI ANGELO		41.000
2003	ABERDEEN ACTIVELY HEDGED INTERNATIONAL EQUITIES FUND		
	CARDARELLI ANGELO		915.800
1700	ABERDEEN ASSET MANAGEMENT LIFE AND PENSIONS LIMITED		
	CARDARELLI ANGELO		2.269.800
1701	ABERDEEN ASSET MANAGEMENT LIFE AND PENSIONS LIMITED		
	CARDARELLI ANGELO		671.600
2605	ABERDEEN ASSET MNG GESTION GEORGINA		
	CARDARELLI ANGELO		225.500
1977	ABERDEEN CANADA - SOCIALLY RESPONSIBLE GLOBAL FUND		
	CARDARELLI ANGELO		60.300
1976	ABERDEEN CANADA - SOCIALLY RESPONSIBLE INTERNATIONAL FUND		
	CARDARELLI ANGELO		46.500
1978	ABERDEEN CANADA FUNDS - EAFE PLUS EQUITY FUND		
	CARDARELLI ANGELO		534.200
1975	ABERDEEN CANADA FUNDS - GLOBAL EQUITY FUND		
	CARDARELLI ANGELO		3.287.300
654	ABERDEEN CITY COUNCIL PENSION FUND		
	CARDARELLI ANGELO		11.000
655	ABERDEEN CITY COUNCIL PENSION FUND		
	CARDARELLI ANGELO		384.200
1802	ABERDEEN EUROPEAN EQUITY FUND A SERIES OF ABERDEEN FUNDS		
	CARDARELLI ANGELO		4.860
2005	ABERDEEN FULLY HEDGED INTERNATIONAL EQUITIES FUND		
	CARDARELLI ANGELO		47.400

¹VPC: voto per corrispondenza

ASSEMBLEA ORDINARIA E STRAORDINARIA

8 MAGGIO 2014

Segreteria Societaria - Ufficio Titoli



**Esito della votazione sul punto 10
dell'ordine del giorno (parte ordinaria)**

Determinazione del compenso del Presidente del Consiglio di Amministrazione e degli Amministratori.

Elenco Astenuti

SCHEDA	VPC ¹ NOMINATIVO AZIONISTA	DELEGATO	NUMERO DI AZIONI TOTALE
3181	ABERDEEN GLOBAL	CARDARELLI ANGELO	64.600
3182	ABERDEEN GLOBAL	CARDARELLI ANGELO	140.200
3183	ABERDEEN GLOBAL	CARDARELLI ANGELO	409.000
3184	ABERDEEN GLOBAL	CARDARELLI ANGELO	258.000
1800	ABERDEEN GLOBAL EQUITY FUND	CARDARELLI ANGELO	176.300
3185	ABERDEEN GLOBAL FUNDS	CARDARELLI ANGELO	145.600
3186	ABERDEEN GLOBAL FUNDS	CARDARELLI ANGELO	54.000
3187	ABERDEEN GLOBAL FUNDS	CARDARELLI ANGELO	3.113.400
3188	ABERDEEN GLOBAL FUNDS	CARDARELLI ANGELO	299.000
1799	ABERDEEN INTERNATIONAL EQUITY FUND	CARDARELLI ANGELO	1.304.200
3214	ABERDEEN INTERNATIONAL EQUITY FUND	CARDARELLI ANGELO	436.400
3119	ABERDEEN INVESTMENT FUNDS ICVC	CARDARELLI ANGELO	254.400
1801	ABERDEEN NATURAL RESOURCES FUND	CARDARELLI ANGELO	49.100
336	ADVANCED SERIES TRUST - AST ADVANCED STRATEGIES PORTFOLIO	CARDARELLI ANGELO	230.000
335	ADVANCED SERIES TRUST AST INTERNATIONAL VALUE PORTFOLIO	CARDARELLI ANGELO	407.000
2777	ADVOCATE HEALTH CARE NETWORK	CARDARELLI ANGELO	44.900
258	AK STEEL CORPORATION MASTER PENSION TRUST	CARDARELLI ANGELO	15.433
1736	ALASKA ELECTRICAL PENSION PLAN	CARDARELLI ANGELO	74.787
674	ALLIED WORLD ASSURANCE COMPANY HOLDINGS LTD	CARDARELLI ANGELO	24.368
3632	ALTRIA CORPORATE SERVICES MASTER RETIREM	CARDARELLI ANGELO	58.200
145	ANIMA SGR SPA - FONDO ANIMA GEO EUROPA	CARDARELLI ANGELO	250.000
146	ANIMA SGR SPA - FONDO ANIMA GEO ITALIA	CARDARELLI ANGELO	1.000.000
2671	ANIMA SGR SPA - FONDO ANIMA ITALIA	CARDARELLI ANGELO	500.000
144	ANIMA SGR SPA - FONDO ANIMA STAR ITALIA ALTO POTENZIALE	CARDARELLI ANGELO	250.000

¹VPC: voto per corrispondenza

ASSEMBLEA ORDINARIA E STRAORDINARIA

8 MAGGIO 2014

Segreteria Societaria - Ufficio Titoli



**Esito della votazione sul punto 10
dell'ordine del giorno (parte ordinaria)**

Determinazione del compenso del Presidente del Consiglio di Amministrazione e degli Amministratori.

Elenco Astenuti

SCHEDA	VPC ¹ NOMINATIVO AZIONISTA	DELEGATO	NUMERO DI AZIONI TOTALE
1580	AON HEWITT GROUP TRUST	CARDARELLI ANGELO	488.078
2236	ARAB BANK FOR ECONOMIC DEVELOPMENT IN AFRICA	CARDARELLI ANGELO	63.363
4078	ARCA SGR FONDO ARCA AZIONI ITALIA	CARDARELLI ANGELO	2.000.000
4079	ARCA SGR FONDO ARCA BB	CARDARELLI ANGELO	300.000
1304	ARCHDIOCESE OF NEW YORK MASTER TRUST	CARDARELLI ANGELO	28.000
1746	ARIZONA STATE RETIREMENT SYSTEM	CARDARELLI ANGELO	634.100
2221	ARTIO INTERNATIONAL EQUITY FUND	CARDARELLI ANGELO	705.700
2223	ARTIO INTERNATIONAL EQUITY FUND II	CARDARELLI ANGELO	312.500
2222	ARTIO SELECT OPPORTUNITIES FUND INC.	CARDARELLI ANGELO	8.300
3516	ASTRAZENECA PENSION FUND	CARDARELLI ANGELO	636.300
1444	AT&T SAVINGS GROUP INVESTMEN TRUST	CARDARELLI ANGELO	30.725
3671	AURION INTERNATIONAL DAILY EQUITY FD	CARDARELLI ANGELO	240.946
3395	AUSCOAL SUPERANNUATION FUND	CARDARELLI ANGELO	75.100
4043	Aberdeen (Swiss) Funds Global Opportunities Equity Fund	CARDARELLI ANGELO	45.600
4044	Aberdeen (Swiss) Funds Global Opportunities Equity Fund	CARDARELLI ANGELO	141.000
4045	Aberdeen (Swiss) Funds Global Opportunities Equity Fund	CARDARELLI ANGELO	189.500
643	BARROW HANLEY MEWHINNEY & STRA	CARDARELLI ANGELO	3.810
3665	BELL ALIANT REGIONAL COMMUNICATIONS INC	CARDARELLI ANGELO	152.500
1427	BELL ATLANTIC MASTER TRUST	CARDARELLI ANGELO	33.431
1434	BELL ATLANTIC MASTER TRUST	CARDARELLI ANGELO	17.233
1441	BELL ATLANTIC MASTER TRUST	CARDARELLI ANGELO	119.617
2696	BELLSOUTH ENTERPRISES INC EXECUTIVE PLAN	CARDARELLI ANGELO	1.800
3358	BIRELEY'S ORANGE JAPAN, S.A.	CARDARELLI ANGELO	8.794
1492	BMO MSCI EAFE HEDGED TO CAD INDEX E	CARDARELLI ANGELO	139.708

¹VPC: voto per corrispondenza

ASSEMBLEA ORDINARIA E STRAORDINARIA

8 MAGGIO 2014

Segreteria Societaria - Ufficio Titoli



**Esito della votazione sul punto 10
dell'ordine del giorno (parte ordinaria)**

Determinazione del compenso del Presidente del Consiglio di Amministrazione e degli Amministratori.

Elenco Astenuti

SCHEDA	VPC ¹ NOMINATIVO AZIONISTA	DELEGATO	NUMERO DI AZIONI TOTALE
1650	BNY MELLON TR & DEP CO LTD ATF ST JAMES PLACE ETHICAL UNIT TR	CARDARELLI ANGELO	421.900
251	BNYM TD (UK) LIMITED AS TRUSTEE OF CF GREENMOUNT FUND	CARDARELLI ANGELO	68.500
99	BRICKLAYERS + TROWEL TRADES INTERNATIONAL PENSION FUND	CARDARELLI ANGELO	17.400
16	BRIDGEWATER EQUITY FUND LLC PM OPERATIONS STORAGE	CARDARELLI ANGELO	1.804.985
17	BRIDGEWATER EQUITY FUND LLC PM OPERATIONS STORAGE	CARDARELLI ANGELO	170.985
677	BRIDGEWATER TAILORED ALL WEATHER FUND, L.P	CARDARELLI ANGELO	482.533
1340	BRUCE POWER PENSION PLAN	CARDARELLI ANGELO	235.100
2872	Blue Sky Group	CARDARELLI ANGELO	60.800
1387	CALIFORNIA IRONWORKERS FIELD PENSION TRUST	CARDARELLI ANGELO	97.000
2376	CAPITA TRUST CO (JE) LTD ACO LLOYDS TSB OFFSHORE FUNDS LTD	CARDARELLI ANGELO	22.572
3354	CAPITAL GUIDANCE (FUND) LTD	CARDARELLI ANGELO	14.000
2960	CATERPILLAR PENSION PLAN	CARDARELLI ANGELO	38.000
1352	CENTRAL STATES SOUTHEAST AND SOUTHWEST AREAS PENSION FUND	CARDARELLI ANGELO	127.300
2273	CHEVRON MASTER PENSION TRUST	CARDARELLI ANGELO	73.400
1983	CHEVRON UK PENSION PLAN	CARDARELLI ANGELO	28.846
3628	CHILDREN'S HEALTHCARE OF ATLANTA INC	CARDARELLI ANGELO	86.814
2234	CHRYSLER LLC MASTER RETIREMENT TRUST	CARDARELLI ANGELO	253.797
4004	CI CORPORATE CLASS LIMITED	CARDARELLI ANGELO	4.100
4005	CI CORPORATE CLASS LIMITED	CARDARELLI ANGELO	34.600
4006	CI CORPORATE CLASS LTD	CARDARELLI ANGELO	43.480
4008	CI CORPORATE CLASS LTD	CARDARELLI ANGELO	47.200
4009	CI EMERGING MARKETS FUND	CARDARELLI ANGELO	20.285
3693	CITY E COUNTY OF SWANSEA PENSION FUND	CARDARELLI ANGELO	154.300
2911	CITY OF LOS ANGELES FIRE AND POLICE PLAN	CARDARELLI ANGELO	52.000

¹VPC: voto per corrispondenza

ASSEMBLEA ORDINARIA E STRAORDINARIA

8 MAGGIO 2014

Segreteria Societaria - Ufficio Titoli



**Esito della votazione sul punto 10
dell'ordine del giorno (parte ordinaria)**

Determinazione del compenso del Presidente del Consiglio di Amministrazione e degli Amministratori.

Elenco Astenuti

SCHEDA	VPC ¹ NOMINATIVO AZIONISTA	DELEGATO	NUMERO DI AZIONI TOTALE
1424	CITY OF NEW YORK DEFERRED COMPENSATION PLAN	CARDARELLI ANGELO	359.300
2264	COLLEGE RETIREMENT EQUITIES FUND	CARDARELLI ANGELO	3.428.579
2265	COLLEGE RETIREMENT EQUITIES FUND	CARDARELLI ANGELO	624.278
54	COLONIAL FIRST STATE INVESTMENT LTD	CARDARELLI ANGELO	44.820
74	COLONIAL FIRST STATE INVESTMENTS LTD.	CARDARELLI ANGELO	373.031
75	COLONIAL FIRST STATE INVESTMENTS LTD.	CARDARELLI ANGELO	168.482
97	COLONIAL FIRST STATE INVESTMENTS LTD.	CARDARELLI ANGELO	57.755
2816	COLORADO PUBLIC EMPLOYEES RETIREMENT	CARDARELLI ANGELO	795.055
2817	COLORADO PUBLIC EMPLOYEES RETIREMENT	CARDARELLI ANGELO	640.700
2919	COLORADO PUBLIC EMPLOYEES RETIREMENT	CARDARELLI ANGELO	957.803
3467	COLUMBIA ENERGY NATURAL RESOURCES FUND	CARDARELLI ANGELO	96.310
3468	COLUMBIA GLOBAL DIVIDEND OPPORTUNITY FUN	CARDARELLI ANGELO	279.384
3615	COLUMBIA INTERNATIONAL VALUE FUND	CARDARELLI ANGELO	121.865
3599	COLUMBIA OVERSEAS VALUE FUND	CARDARELLI ANGELO	373.454
1373	COMMONWEALTH OF PENNSYLVANIA PUBLIC SCHOOL EMPLOYEES RETIREMENT SYSTEM	CARDARELLI ANGELO	331.139
2873	COMMONWEALTH SUPERANNUATION CORP. ARIA	CARDARELLI ANGELO	298.147
3369	CONNECTICUT GENERAL LIFE INSURANCE COMPANY	CARDARELLI ANGELO	30.800
224	CONSTRUCTION AND BUILDING UNIONS SUPERANNUATION FUND	CARDARELLI ANGELO	60.163
2690	COVENANT HEALTH	CARDARELLI ANGELO	8.900
3058	CSAM MONCEAU	CARDARELLI ANGELO	198.500
2821	Commonwealth Global Share Fund 29	CARDARELLI ANGELO	1.947
3507	DEVON COUNTY COUNCIL PENSION FUND	CARDARELLI ANGELO	250.700
1416	DIEBOLD INCORPORATED MASTER PENSION TRUST	CARDARELLI ANGELO	11.700
2863	DUKE ENERGY CORPORATION MASTER RET	CARDARELLI ANGELO	82.100

¹VPC: voto per corrispondenza

ASSEMBLEA ORDINARIA E STRAORDINARIA

8 MAGGIO 2014

Segreteria Societaria - Ufficio Titoli



**Esito della votazione sul punto 10
dell'ordine del giorno (parte ordinaria)**

Determinazione del compenso del Presidente del Consiglio di Amministrazione e degli Amministratori.

Elenco Astenuti

SCHEDA	VPC ¹ NOMINATIVO AZIONISTA	DELEGATO	NUMERO DI AZIONI TOTALE
2864	DUKE ENERGY CORPORATION MASTER RET	CARDARELLI ANGELO	47.780
3646	DUKE ENERGY RETIREMENT SAVINGS PLAN	CARDARELLI ANGELO	30.400
1811	EAST RIDING PENSION FUND	CARDARELLI ANGELO	120.000
1350	ELECTRICAL WORKERS LOCAL 26 PENSION TRUST FUND	CARDARELLI ANGELO	54.500
2920	ELI LILLY RETIREMENT PLAN MASTER	CARDARELLI ANGELO	133.646
2784	EMPLOYEES RET FUND - CITY OF DALLAS	CARDARELLI ANGELO	105.700
1403	EMPLOYEES RETIREMENT SYSTEM OF BALTIMORECOUNTY	CARDARELLI ANGELO	32.800
1349	ENSIGN PEAK ADVISORS INC.	CARDARELLI ANGELO	376.700
1330	ERIE INSURANCE EXCHANGE .	CARDARELLI ANGELO	292.900
1839	ESKOM PENSION AND PROVIDENT FUND	CARDARELLI ANGELO	393.500
148	EURIZON CAPITAL SGR - EURIZON AZIONARIO INTERNAZIONALE ETICO	CARDARELLI ANGELO	14.263
147	EURIZON CAPITAL SGR - EURIZON AZIONI AREA EURO	CARDARELLI ANGELO	141.709
150	EURIZON CAPITAL SGR - EURIZON AZIONI ITALIA	CARDARELLI ANGELO	1.054.545
149	EURIZON CAPITAL SGR - EURIZON DIVERSIFICATO ETICO	CARDARELLI ANGELO	9.000
1591	EURIZON EASYFUND - EQUITY ITALY	CARDARELLI ANGELO	418.779
1599	EURIZON EASYFUND EQUITY ENERGY AND MATERIALS LTE	CARDARELLI ANGELO	31.626
1593	EURIZON EASYFUND EQUITY EURO LTE	CARDARELLI ANGELO	118.931
1595	EURIZON EASYFUND EQUITY EUROPE LTE	CARDARELLI ANGELO	261.470
1594	EURIZON EASYFUND EQUITY ITALY LTE	CARDARELLI ANGELO	205.571
1598	EURIZON INVESTMENT SICAV EUROPE EQUITIES	CARDARELLI ANGELO	17.559
1590	EURIZON INVESTMENT SICAV PB EQUITY EUR	CARDARELLI ANGELO	1.427.482
2698	EXELON CORPORATION PENSION MASTER RETIRE	CARDARELLI ANGELO	291.776
1356	FAIRFAX COUNTY EMPLOYEES' RETIREMENT SYSTEM	CARDARELLI ANGELO	37.400
2937	FALKIRK COUNCIL PENSION FUND	CARDARELLI ANGELO	321.000

¹VPC: voto per corrispondenza

ASSEMBLEA ORDINARIA E STRAORDINARIA

8 MAGGIO 2014

Segreteria Societaria - Ufficio Titoli



**Esito della votazione sul punto 10
dell'ordine del giorno (parte ordinaria)**

Determinazione del compenso del Presidente del Consiglio di Amministrazione e degli Amministratori.

Elenco Astenuti

SCHEDA	VPC ¹ NOMINATIVO AZIONISTA	DELEGATO	NUMERO DI AZIONI TOTALE
85	FIDANTE PARTNERS LIMITED AS RE FOR RIVER AND MERCANTILE GLOBAL EQUITY FUND	CARDARELLI ANGELO	10.755
3001	FIDELITY FUNDS SICAV	CARDARELLI ANGELO	2.435.237
3003	FIDELITY FUNDS SICAV	CARDARELLI ANGELO	335.135
3644	FIDELITY INVESTMENTS MONEY MANAGEMENT INC	CARDARELLI ANGELO	270
3664	FIDUCIE GLOBALE DES REGIMES DE RETRAITE	CARDARELLI ANGELO	157.860
2905	FIRE AND POLICE PENSION FUND SAN ANTONIO	CARDARELLI ANGELO	67.400
1512	FIREFIGHTERS RETIREMENT SYSTEM	CARDARELLI ANGELO	6.500
2289	FONDATION LUCIE ET ANDRE CHAGNON	CARDARELLI ANGELO	34.200
1794	FONDS DE PLACEMENT DOMTAR INC. ACTIONS INTERNATIONALES	CARDARELLI ANGELO	152.200
1738	GMAM INVESTMENT FUNDS TRUST	CARDARELLI ANGELO	261.795
1740	GMAM INVESTMENT FUNDS TRUST	CARDARELLI ANGELO	123.209
279	GOLDMAN SACHS GMS ERISA GROUP TRUST	CARDARELLI ANGELO	43.300
2917	GUIDE STONE FUNDS - INTERNATIONAL EQUITY	CARDARELLI ANGELO	110.951
3509	HAMPSHIRE COUNTY COUNCIL PENSION FUND	CARDARELLI ANGELO	1.006.659
55	HARMONY OVERSEAS EQUITY POOL (ABERDEEN)	CARDARELLI ANGELO	12.100
59	HARMONY OVERSEAS EQUITY POOL (BARROW HANLEY)	CARDARELLI ANGELO	20.481
2583	HARTFORD INTERNATIONAL GLOBAL EQUITY INDEX FUND 2528	CARDARELLI ANGELO	127.626
2099	HARTFORD LIFE INSURANCE COMPANY	CARDARELLI ANGELO	15.719
3624	HARTFORD LIFE INSURANCE COMPANY	CARDARELLI ANGELO	67.608
1764	HBOS INTERNATIONAL INV FUNDS ICVC- EUROPEAN FUND	CARDARELLI ANGELO	388.126
1765	HBOS INTERNATIONAL INV FUNDS ICVC- INTERNATIONAL GROWTH FUND	CARDARELLI ANGELO	678.030
2006	HONGKONG ELECTRIC DEFINED CONTRIBUTION SCHEME	CARDARELLI ANGELO	25.215
3889	HSBC PRIV BANK (CI) LTD G	CARDARELLI ANGELO	19.000
2724	HUBBELL INC MASTER PENS TRUST	CARDARELLI ANGELO	2.608

¹VPC: voto per corrispondenza

ASSEMBLEA ORDINARIA E STRAORDINARIA

8 MAGGIO 2014

Segreteria Societaria - Ufficio Titoli



**Esito della votazione sul punto 10
dell'ordine del giorno (parte ordinaria)**

Determinazione del compenso del Presidente del Consiglio di Amministrazione e degli Amministratori.

Elenco Astenuti

SCHEDA	VPC ¹ NOMINATIVO AZIONISTA	DELEGATO	NUMERO DI AZIONI TOTALE
1449	HYDRO ONE PENSION PLAN .	CARDARELLI ANGELO	285.400
2253	IAM NATIONAL PENSION FUND	CARDARELLI ANGELO	18.428
2731	IDAHO ENDOWMENT FUND INVEST BOARD	CARDARELLI ANGELO	70.300
1845	INS CORP BRITISH COLOMBIA PP MGMT AND CONFIDENTIAL EMPLOYEES	CARDARELLI ANGELO	8.400
2301	INSURANCE CORPORATION OF BRITISH COLUMBIA	CARDARELLI ANGELO	51.200
2825	INTER AMER. DVLP BANK STAFF RETIR.	CARDARELLI ANGELO	82.321
3219	IPAC SPEC INV STR INT SHARE STR no 9	CARDARELLI ANGELO	55.100
111	JOHN DEERE PENSION TRUST	CARDARELLI ANGELO	130.100
1499	KANSAS PUBLIC EMPLOYEES RETIREMENT	CARDARELLI ANGELO	53.836
3431	KRAFT FOODS MASTER RETIREMENT TRUST	CARDARELLI ANGELO	98.200
1655	LAUDUS INTERNATIONAL MARKETMASTERS FUND	CARDARELLI ANGELO	40.037
1656	LAUDUS MONDRIAN INSTITUTIONAL INTERNATIONAL EQUITY FUND	CARDARELLI ANGELO	31.547
1658	LAUDUS MONDRIAN INTERNATIONAL EQUITY FUND	CARDARELLI ANGELO	202.107
2718	LIBERTY MUTUAL EMPLOY THRIFT PLAN	CARDARELLI ANGELO	239.308
1513	LOCAL NO 8 IBEW RETIREMENT PLANAND TRUST	CARDARELLI ANGELO	21.623
2767	LOCKHEED MARTIN CORP MASTER TRUST	CARDARELLI ANGELO	225.045
1633	LONDON BOROUGH OF MERTON SUPERANNUATION SCHEME	CARDARELLI ANGELO	27.000
2834	LSV Global Stable Value Fund LP	CARDARELLI ANGELO	30.800
2720	LSV INTERNATIONAL VALUE EQUITY TST	CARDARELLI ANGELO	556.700
2839	LSV INTL ENHANCED INDEX FUND LP	CARDARELLI ANGELO	73.200
2837	LSV International (AC) Value Equity Fund	CARDARELLI ANGELO	89.700
2833	LSV International Value Equity LP	CARDARELLI ANGELO	15.200
256	LSV NON-US EQUITY LLC	CARDARELLI ANGELO	131.500
1553	LYONDELLBASELL MASTER TRUST	CARDARELLI ANGELO	57.888

¹VPC: voto per corrispondenza

ASSEMBLEA ORDINARIA E STRAORDINARIA

8 MAGGIO 2014

Segreteria Societaria - Ufficio Titoli



**Esito della votazione sul punto 10
dell'ordine del giorno (parte ordinaria)**

Determinazione del compenso del Presidente del Consiglio di Amministrazione e degli Amministratori.

Elenco Astenuti

SCHEDA	VPC ¹ NOMINATIVO AZIONISTA	DELEGATO	NUMERO DI AZIONI TOTALE
2381	MAJOR LEAGUE BASEBALL PLAYERS PENSION PLAN	CARDARELLI ANGELO	72.000
1509	MARCO CONSULTING GROUP TRUST 1	CARDARELLI ANGELO	49.000
294	MARITIME SUPER	CARDARELLI ANGELO	30.800
283	MARKET VECTORS RVE HARD ASSETS PRODUCER ETF	CARDARELLI ANGELO	35.810
667	MARS ASSOCIATES' RETIREMENT PLAN	CARDARELLI ANGELO	153.178
2772	MARSH E MCLENNAN RETIREMENT TRUST	CARDARELLI ANGELO	35.900
3450	MARSHFIELD CLINIC MASTER TRUST	CARDARELLI ANGELO	94.000
1901	MD EQUITY FUND	CARDARELLI ANGELO	30.700
1903	MD INTERNATIONAL VALUE FUND	CARDARELLI ANGELO	6.400
1898	MDPIM INTERNATIONAL EQUITY POOL	CARDARELLI ANGELO	50.000
1904	MERCER INTERNATIONAL EQUITY FUND	CARDARELLI ANGELO	23.462
2298	MERCER NON-US CORE EQUITY FUND	CARDARELLI ANGELO	98.588
1859	MERCER PHOENIX INVESTMENT PORTFOLIO	CARDARELLI ANGELO	70.500
2774	MERSEYSIDE PENSION FUND	CARDARELLI ANGELO	100.000
2775	MERSEYSIDE PENSION FUND	CARDARELLI ANGELO	197.241
2956	MICHELIN PENSIONS TRUST LIMITED	CARDARELLI ANGELO	143.400
637	MILLPENCIL (US) LP	CARDARELLI ANGELO	1.765
2916	MISSOURI LOCAL GOV.EMPL.RETIR.SYSTEM	CARDARELLI ANGELO	38.577
3011	MITSUBISHI UFJ GBL CUSTODY SA FOR MS MUL	CARDARELLI ANGELO	48.805
1819	MORGAN STANLEY FUNDS (UK) EUROPE (EX UK) EQUITY FUND	CARDARELLI ANGELO	1.021
2324	MORGAN STANLEY INSTITUTIONAL FD TR - GLOBAL STRATEGIST PTF	CARDARELLI ANGELO	22.322
1907	MORGAN STANLEY INSTITUTIONAL FUND INC MULTI- ASSET PORTFOLIO	CARDARELLI ANGELO	17.473
2323	MORGAN STANLEY INSTITUTIONAL FUND, INC. - INT EQ PTF	CARDARELLI ANGELO	3.201.152
2322	MORGAN STANLEY INTERNATIONAL EQUITY FUND	CARDARELLI ANGELO	184.798

¹VPC: voto per corrispondenza

ASSEMBLEA ORDINARIA E STRAORDINARIA

8 MAGGIO 2014

Segreteria Societaria - Ufficio Titoli



**Esito della votazione sul punto 10
dell'ordine del giorno (parte ordinaria)**

Determinazione del compenso del Presidente del Consiglio di Amministrazione e degli Amministratori.

Elenco Astenuti

SCHEDA	VPC ¹ NOMINATIVO AZIONISTA	DELEGATO	NUMERO DI AZIONI TOTALE
1934	MORGAN STANLEY INV MGMT INT EQ TRUST II	CARDARELLI ANGELO	193.469
3245	MORGAN STANLEY INVESTMENT FUNDS	CARDARELLI ANGELO	999
2333	MORGAN STANLEY INVESTMENT MANAGEMENT INT EQUITY TRUST	CARDARELLI ANGELO	1.812.696
2326	MORGAN STANLEY OFFSHORE INTERNATIONAL EQUITY FUND	CARDARELLI ANGELO	339.836
3047	MTR CORPORATION LIMITED RETIREMENT SCHEME	CARDARELLI ANGELO	150.600
3010	MUGC/NB MULTI ASSET FUND	CARDARELLI ANGELO	12.045
1881	MULTI-MANAGER ICVC - MULTI-MANGER INTERNATIONAL EQUITY FUND	CARDARELLI ANGELO	157.815
3225	MULTIMIX WHOLESALE INT SHARES TRUST	CARDARELLI ANGELO	19.500
2827	MUNICIPAL EMP ANNUITY E BEN FD CHICAGO	CARDARELLI ANGELO	63.700
3423	MURRAY INCOME TRUST PLC	CARDARELLI ANGELO	800.000
3424	MURRAY INTERNATIONAL TRUST PLC	CARDARELLI ANGELO	1.870.000
3106	NATWEST TRUSTEE OF CHARITY SELECT GLO EQ	CARDARELLI ANGELO	125.500
2867	NAV Canada Pension Plan	CARDARELLI ANGELO	25.159
3641	NEW MEXICO STATE INVESTMENT COUNCIL	CARDARELLI ANGELO	55.161
2093	NEW YORK STATE TEACHERS RETIREMENT SYSTEM	CARDARELLI ANGELO	234.900
271	NON-US EQUITY MANAGERS PORTFOLIO 4	CARDARELLI ANGELO	143.100
2077	NORFOLK COUNTY RETIREMENT SYSTEM	CARDARELLI ANGELO	8.100
2890	NORTHERN TRUST MANAGED FUNDS	CARDARELLI ANGELO	7.300
1643	NOTTINGHAMSHIRE COUNTY COUNCIL PENSION FUND	CARDARELLI ANGELO	157.102
72	NZGT - ING WHOLESALE INTL SHARE NO.3 FUND	CARDARELLI ANGELO	48.500
2853	National Council for Social Sec FUND	CARDARELLI ANGELO	16.393
2854	National Council for Social Sec FUND	CARDARELLI ANGELO	13.031
2752	North Dakota State Investment Board	CARDARELLI ANGELO	30.200
2753	North Dakota State Investment Board	CARDARELLI ANGELO	66.400

¹VPC: voto per corrispondenza

ASSEMBLEA ORDINARIA E STRAORDINARIA

8 MAGGIO 2014

Segreteria Societaria - Ufficio Titoli



**Esito della votazione sul punto 10
dell'ordine del giorno (parte ordinaria)**

Determinazione del compenso del Presidente del Consiglio di Amministrazione e degli Amministratori.

Elenco Astenuti

SCHEDA	VPC ¹ NOMINATIVO AZIONISTA	DELEGATO	NUMERO DI AZIONI TOTALE
1455	ONTARIO PENSION BOARD .	CARDARELLI ANGELO	523.600
1917	ONTARIO TEACHERS PENSION PLAN BOARD	CARDARELLI ANGELO	129.700
2328	ONTARIO TEACHERS PENSION PLAN BOARD	CARDARELLI ANGELO	24.224
3408	OPTIMIX WHOLESALE GLOBAL SHARE TRUST	CARDARELLI ANGELO	73.561
2240	OREGON PUBLIC EMPLOYEES RETIREMENT SYSTEM	CARDARELLI ANGELO	833.300
2241	OREGON PUBLIC EMPLOYEES RETIREMENT SYSTEM	CARDARELLI ANGELO	458.178
2242	OREGON PUBLIC EMPLOYEES RETIREMENT SYSTEM	CARDARELLI ANGELO	581.530
2243	OREGON PUBLIC EMPLOYEES RETIREMENT SYSTEM	CARDARELLI ANGELO	36.350
1781	PACE INTERNATIONAL EQUITY INVESTMENTS	CARDARELLI ANGELO	49.136
3684	PACIFIC SALMON COMMISSION LSV	CARDARELLI ANGELO	17.100
1936	PAX MSCI EAFE ESG INDEX ETF	CARDARELLI ANGELO	11.939
1430	PENSION FUND OF THE CHRISTIAN CHURCH	CARDARELLI ANGELO	99.436
1436	PENSION FUND OF THE CHRISTIAN CHURCH	CARDARELLI ANGELO	13.000
3656	PERPETUAL ECONOMIC DIVERSIF. GLOBAL EQUI	CARDARELLI ANGELO	36.117
3657	PERPETUAL SELECT INTERNAT SHARE FUND	CARDARELLI ANGELO	32.829
3655	PERPETUALS SELECT INTL SHARE FUND	CARDARELLI ANGELO	83.535
2951	PFIZER GROUP PENSION SCHEME	CARDARELLI ANGELO	405.200
2735	PRESBYTERIAN CHURCH FOUNDATION	CARDARELLI ANGELO	8.622
284	PRINCIPAL FUNDS INC INTERNATIONAL VALUE FUND 1	CARDARELLI ANGELO	534.036
2101	PRUDENTIAL RETIREMENT INSURANCE & ANNUITY COMPANY	CARDARELLI ANGELO	108.000
2105	PRUDENTIAL RETIREMENT INSURANCE & ANNUITY COMPANY	CARDARELLI ANGELO	260.204
337	PRUDENTIAL SERIES FUND SPINTERNATIONAL VALUE PORTFOLIO	CARDARELLI ANGELO	38.600
329	PRUDENTIAL WORLD FUND INC - PRUDENTIAL INTERNATIONAL VALUE FUND	CARDARELLI ANGELO	14.200
2893	PUBLIC SCHOOL TEACHERS PNS & RET.FND	CARDARELLI ANGELO	393.877

¹VPC: voto per corrispondenza

ASSEMBLEA ORDINARIA E STRAORDINARIA

8 MAGGIO 2014

Segreteria Societaria - Ufficio Titoli



**Esito della votazione sul punto 10
dell'ordine del giorno (parte ordinaria)**

Determinazione del compenso del Presidente del Consiglio di Amministrazione e degli Amministratori.

Elenco Astenuti

SCHEDA	VPC ¹ NOMINATIVO AZIONISTA	DELEGATO	NUMERO DI AZIONI TOTALE
1341	QUANTITATIVE GLOBAL VALUE PORTFOLIO BRANDYWINE INVESTMENTS TRUST	CARDARELLI ANGELO	1.350
1564	RAYTHEON MASTER PENSION TRUST .	CARDARELLI ANGELO	126.200
3672	REASSURE LTD	CARDARELLI ANGELO	609.000
3673	REASSURE LTD	CARDARELLI ANGELO	307.578
3674	REASSURE LTD	CARDARELLI ANGELO	18.000
3675	REASSURE LTD	CARDARELLI ANGELO	71.700
3676	REASSURE LTD	CARDARELLI ANGELO	30.079
2782	RET.PLAN FOR CHICAGO TRANSIT AUT.EMP	CARDARELLI ANGELO	19.100
1982	RIDGEWORTH INTERNATIONAL EQUITY INDEX FUND	CARDARELLI ANGELO	37.345
376	RIVER AND MERCANTILE GLOBAL EQUITY FUND	CARDARELLI ANGELO	95.436
332	RIVER AND MERCANTILE GLOBAL HIGH INCOME FUND	CARDARELLI ANGELO	10.132
342	RIVER AND MERCANTILE GLOBAL OPPORTUNITIES FUND	CARDARELLI ANGELO	180.975
364	RIVER AND MERCANTILE INTERNATIONAL EQUITY FUND	CARDARELLI ANGELO	2.148
3645	ROCHE DIAGNOSTICS CORPORATION CASH ACCUM	CARDARELLI ANGELO	121.000
1568	ROCHE US DB PLANS MASTER TRUST	CARDARELLI ANGELO	39.855
1596	ROSSINI LUX FUND AZIONARIO EURO	CARDARELLI ANGELO	13.582
1592	ROSSINI LUX FUND AZIONARIO INTERNAZIONALE	CARDARELLI ANGELO	1.531
1597	ROSSINI LUX FUND BILANCIATO	CARDARELLI ANGELO	860
1536	SALVATION ARMY A CALIFORNIA CORPORATION	CARDARELLI ANGELO	20.900
2254	SAN DIEGO CITY EMPLOYEES' RETIREMENT SYSTEM	CARDARELLI ANGELO	177.170
3349	SAS TRUSTEE CORPORATION	CARDARELLI ANGELO	166.020
3445	SBC MASTER PENSION TRUST	CARDARELLI ANGELO	230.858
3036	SCHWAB FUNDAMENTAL INTER LARGE COMP IN F	CARDARELLI ANGELO	349.070
1660	SCHWAB FUNDAMENTAL INTERNATIONAL LARGE COMPANY ETF	CARDARELLI ANGELO	35.090

¹VPC: voto per corrispondenza

ASSEMBLEA ORDINARIA E STRAORDINARIA

8 MAGGIO 2014

Segreteria Societaria - Ufficio Titoli



**Esito della votazione sul punto 10
dell'ordine del giorno (parte ordinaria)**

Determinazione del compenso del Presidente del Consiglio di Amministrazione e degli Amministratori.

Elenco Astenuti

SCHEDA	VPC ¹ NOMINATIVO AZIONISTA	DELEGATO	NUMERO DI AZIONI TOTALE
1657	SCHWAB INTERNATIONAL CORE EQUITY FUND	CARDARELLI ANGELO	29.410
1659	SCHWAB INTERNATIONAL EQUITY ETF	CARDARELLI ANGELO	346.368
2976	SCHWAB INTERNATIONAL INDEX FUND	CARDARELLI ANGELO	463.229
4037	SCOTIA GLOBAL DIVIDEND FUND	CARDARELLI ANGELO	60.800
2378	SCOTTISH WIDOWS INV PARTNERSHIP INV FUNDS ICVC-EURO F	CARDARELLI ANGELO	112.838
2097	SCOTTISH WIDOWS INV SOL F ICVC- FUNDAMENTAL INDEX GLB EQ F	CARDARELLI ANGELO	675.062
2379	SCOTTISH WIDOWS INV SOLUTIONS F ICVC- EUROPEAN (EX UK) EQ FD	CARDARELLI ANGELO	993.340
2373	SCOTTISH WIDOWS OVERSEAS GROWTH INV F ICVC - EURO GROWTH F	CARDARELLI ANGELO	830.162
2374	SCOTTISH WIDOWS OVERSEAS GROWTH INV F ICVC-EUROPE SEL GROW F	CARDARELLI ANGELO	302.526
2375	SCOTTISH WIDOWS OVERSEAS GROWTH INV FUNDS ICVC-GLOBAL GROW F	CARDARELLI ANGELO	12.763
95	SDA INTERNATIONAL EQUITY INDEX FUND	CARDARELLI ANGELO	54.125
4010	SELECT INCOME ADVANTAGE MANAGED TRUST	CARDARELLI ANGELO	27.185
4003	SELECT INTERNATIONAL EQUITY MANAGED FUND	CARDARELLI ANGELO	8.600
4007	SIGNATURE DIVIDEND FUND	CARDARELLI ANGELO	83.409
4011	SIGNATURE GLOBAL DIVIDEND FUND	CARDARELLI ANGELO	19.500
1821	SOJECCI II LTEE	CARDARELLI ANGELO	15.300
3887	SOUTH YORKSHIRE PENSIONS AUTHORITY	CARDARELLI ANGELO	370.000
1699	STAGECOACH GROUP PENSION SCHEME	CARDARELLI ANGELO	115.400
1557	STANISLAUS COUNTY EMPLOYEES RETIREMENT ASSOCIATION	CARDARELLI ANGELO	73.600
347	STANLIB FUNDS LIMITED STANDARD BANK HOUSE	CARDARELLI ANGELO	347.700
2377	STATE STREET TRUSTEES LIMITED ATF SWIP CAPITAL TRUST	CARDARELLI ANGELO	228.884
1012	STICHTING MARS PENSIOENFONDS	CARDARELLI ANGELO	55.324
1008	STICHTING PENSIOENFONDS VAN DE ABN AMBRO BANK N.V.	CARDARELLI ANGELO	437.175
1009	STICHTING PENSIOENFONDS VAN DE ABN AMBRO BANK N.V.	CARDARELLI ANGELO	324.369

¹VPC: voto per corrispondenza

ASSEMBLEA ORDINARIA E STRAORDINARIA

8 MAGGIO 2014

Segreteria Societaria - Ufficio Titoli



**Esito della votazione sul punto 10
dell'ordine del giorno (parte ordinaria)**

Determinazione del compenso del Presidente del Consiglio di Amministrazione e degli Amministratori.

Elenco Astenuti

SCHEDA	VPC ¹ NOMINATIVO AZIONISTA	DELEGATO	NUMERO DI AZIONI TOTALE
1010	STICHTING PENSIOENFONDS VAN DE ABN AMBRO BANK N.V. CARDARELLI ANGELO		494.250
1011	STICHTING PENSIOENFONDS VAN DE ABN AMBRO BANK N.V. CARDARELLI ANGELO		297.324
3404	SUPER FUNDS MANAG CORP SOUTH AUSTRALIA CARDARELLI ANGELO		78.800
2949	Staffordshire County Council Pension CARDARELLI ANGELO		388.100
3690	T U UNIT TRUST CARDARELLI ANGELO		94.670
1429	TD PRIVATE INTERNATIONAL STOCK FUND CARDARELLI ANGELO		968.100
1552	TEACHERS' RETIREMENT SYSTEM OF LOUISIANA CARDARELLI ANGELO		140.200
1615	TEACHERS' RETIREMENT SYSTEM OF THE STATE OF ILLINOIS CARDARELLI ANGELO		10.624
1616	TEACHERS' RETIREMENT SYSTEM OF THE STATE OF ILLINOIS CARDARELLI ANGELO		3.206
375	TELSTRA SUPERANNUATION SCHEME CARDARELLI ANGELO		92.496
1757	THE ABERDEEN DELAWARE BUSINESS TRUST CARDARELLI ANGELO		156.800
1758	THE ABERDEEN DELAWARE BUSINESS TRUST CARDARELLI ANGELO		1.499.500
1759	THE ABERDEEN DELAWARE BUSINESS TRUST CARDARELLI ANGELO		97.900
1760	THE ABERDEEN DELAWARE BUSINESS TRUST CARDARELLI ANGELO		148.800
1761	THE ABERDEEN DELAWARE BUSINESS TRUST CARDARELLI ANGELO		760.200
3389	THE BOEING COMPANY EMPLOYEE RETIREMENT P CARDARELLI ANGELO		361.195
3407	THE BOEING COMPANY EMPLOYEE RETIREMENT PLANS MASTER TRUST CARDARELLI ANGELO		533.757
1368	THE CANADIAN MEDICAL PROTECTIVE ASSOCIATION CARDARELLI ANGELO		10.399
1651	THE GE UK PENSION COMMON INVESTMENT FUND CARDARELLI ANGELO		607.426
3579	THE MASTER TRUST BANK OF JAPAN LTD CARDARELLI ANGELO		803.500
3002	THE MASTER TRUST BANK OF JAPAN LTD CARDARELLI ANGELO		911.800
3009	THE MASTER TRUST BANK OF JAPAN LTD CARDARELLI ANGELO		183.900
3704	THE MASTER TRUST BANK OF JAPAN LTD CARDARELLI ANGELO		292.200
1750	THE MASTER TRUST BK OF JP LTD ATF FS INT EQUITY MOTHER FUND CARDARELLI ANGELO		222.100

¹VPC: voto per corrispondenza

ASSEMBLEA ORDINARIA E STRAORDINARIA

8 MAGGIO 2014

Segreteria Societaria - Ufficio Titoli



**Esito della votazione sul punto 10
dell'ordine del giorno (parte ordinaria)**

Determinazione del compenso del Presidente del Consiglio di Amministrazione e degli Amministratori.

Elenco Astenuti

SCHEDA	VPC ¹ NOMINATIVO AZIONISTA	DELEGATO	NUMERO DI AZIONI TOTALE
1608	THE METHODIST HOSPITAL	CARDARELLI ANGELO	50.094
2689	THE NORTH.TRUST C, SUB-ADV COLLECT FUNDS	CARDARELLI ANGELO	29.900
252	THE PRUDENTIAL SERIES FUND GLOBAL PORTFOLIO	CARDARELLI ANGELO	70.800
3120	THE RBS AS DEPOSITARY FOR ABERDEEN	CARDARELLI ANGELO	665.000
3121	THE RBS AS DEPOSITARY FOR ABERDEEN	CARDARELLI ANGELO	402.600
3122	THE RBS AS DEPOSITARY FOR ABERDEEN	CARDARELLI ANGELO	397.000
3123	THE RBS AS DEPOSITARY FOR ABERDEEN	CARDARELLI ANGELO	308.900
3118	THE RBS AS DEPOSITARY FOR ABERDEEN INVESTMENT FUNDS ICVC	CARDARELLI ANGELO	158.000
328	THE TARGET PORTFOLIO TRUST INTERNATIONAL EQUITY PORTFOLIOTFOLIO	CARDARELLI ANGELO	104.300
3668	THE UNITED CHURCH OF CANADA PENSION PLAN	CARDARELLI ANGELO	22.800
2325	THE UNIVERSAL INST F INC - GLOBAL TACT ASSET ALL PTF	CARDARELLI ANGELO	2.182
107	THREADNEEDLE (LUX	CARDARELLI ANGELO	6.885
2266	TIIA-CREF INTERNATIONAL EQUITY INDEX FUND	CARDARELLI ANGELO	1.118.247
2589	TOUCHSTONE INTERNATIONAL VALUE FUND	CARDARELLI ANGELO	74.191
2755	TRIAD FOUNDATION INC	CARDARELLI ANGELO	8.400
1500	TRUSTEES OF THE ESTATE OF BERNICE PAUAHIBISHOP DBA KAMAHAMEHA SCHOOLS	CARDARELLI ANGELO	148.159
2737	TYCO ELECTRONICS DEFINED MASTER TRUST	CARDARELLI ANGELO	25.100
2906	UFCW Union and Participating Food Indust	CARDARELLI ANGELO	11.636
1485	UNITED CHURCH FUNDS INC	CARDARELLI ANGELO	35.100
4002	UNITED EMERGING MARKETS EQUITY POOL	CARDARELLI ANGELO	26.400
101	UNITED FOOD + COMMERCIAL WORKERS INT PENSION PLAN FOR EMPLOYEES	CARDARELLI ANGELO	10.200
3240	UNIVERSE THE CMI GLOBAL NETWORK FUND	CARDARELLI ANGELO	1.451.588
3503	UNIVERSITIES SUPERANNUATION SCHEME	CARDARELLI ANGELO	4.489.000
1508	UNIVERSITY OF GUELPH	CARDARELLI ANGELO	9.900

¹VPC: voto per corrispondenza

ASSEMBLEA ORDINARIA E STRAORDINARIA

8 MAGGIO 2014

Segreteria Societaria - Ufficio Titoli



**Esito della votazione sul punto 10
dell'ordine del giorno (parte ordinaria)**

Determinazione del compenso del Presidente del Consiglio di Amministrazione e degli Amministratori.

Elenco Astenuti

SCHEDA	VPC ¹ NOMINATIVO AZIONISTA	DELEGATO	NUMERO DI AZIONI TOTALE
1507	UNIVERSITY OF GUELPH FOREIGN PROPERTY TRUST CARDARELLI ANGELO		33.000
1496	UNIVERSITY OF MANITOBA PENSION PLAN (1993) CARDARELLI ANGELO		19.800
2748	UTAH STATE RETIREMENT SYSTEMS CARDARELLI ANGELO		340.922
2749	UTAH STATE RETIREMENT SYSTEMS CARDARELLI ANGELO		235.083
3531	VIRTUS VARIABLE INSURANCE TRUST - VIRTUS INTERNATIONAL SERIES CARDARELLI ANGELO		395.300
2082	WASHINGTON STATE INVESTMENT BOARD CARDARELLI ANGELO		1.272.900
3888	WEST MIDLANDS METROPOLITAN AUTHORITY CARDARELLI ANGELO		279.000
1535	WEST VIRGINIA INVESTMENT MANAGEMENT BOARD CARDARELLI ANGELO		424.300
3691	WEST YORKSHIRE PENSION FUND CARDARELLI ANGELO		500.000
3366	WSSP INTERNATIONAL EQUITIES TRUST CARDARELLI ANGELO		46.500
1751	XEROX CANADA EMPLOYEES RETIREMENT PLAN CARDARELLI ANGELO		8.600
1610	XEROX CORPORATION RETIREMENT & SAVINGS PLAN CARDARELLI ANGELO		14.200
1542	YORK UNIVERSITY PENSION FUND . CARDARELLI ANGELO		73.200
3432	YOUNG MENS CHRISTIAN ASSOC. RETIR FD CARDARELLI ANGELO		53.400
2653	THE BANK OF NEW YORK MELLON ADR DIVISION CARDARELLI ANGELO		5.570.652

¹VPC: voto per corrispondenza

ASSEMBLEA ORDINARIA E STRAORDINARIA

8 MAGGIO 2014

Segreteria Societaria - Ufficio Titoli



Esito della votazione sul punto 10
dell'ordine del giorno (parte ordinaria)

Determinazione del compenso del Presidente del Consiglio di Amministrazione e degli Amministratori.

Elenco Astenuti

SCHEDA VPC¹ NOMINATIVO AZIONISTA

DELEGATO

NUMERO DI AZIONI
TOTALE

Riepilogo Astenuti

TOTALE ASTENUTI	n°	375 azionisti per n°	106.599.339 Azioni
di cui			4,87631 % delle azioni presenti
IN PROPRIO	n°	5 azionisti per n°	8.128 Azioni
			0,00037 % delle azioni presenti
PER DELEGA	n°	370 azionisti per n°	106.591.211 Azioni
			4,87594 % delle azioni presenti
PER CORRISPONDENZA n°		0 azionisti per n°	0 Azioni
			0,00000 % delle azioni presenti

¹VPC: voto per corrispondenza

ASSEMBLEA ORDINARIA E STRAORDINARIA

8 MAGGIO 2014

Segreteria Societaria - Ufficio Titoli



Esito della votazione sul punto **10**
dell'ordine del giorno (parte ordinaria)

Determinazione del compenso del Presidente del Consiglio di Amministrazione e degli Amministratori.

Elenco Non Votanti

SCHEDA	VPC ¹	NOMINATIVO AZIONISTA	DELEGATO	NUMERO DI AZIONI TOTALE
2515		APAENI RAPP. CHIURAZZI		6.000
2499		LA VERDE LUCIO		2.000
2662		MAURO FERRUCCIO		500
2564		PEZZI LUIGI		1.700
4085		RENZI MARIO	RENZI LAURA	1
2569		BELLINI RENATO	SANTIEMMA ELENA	1.500
4039		CHALLENGE FUNDS	CARDARELLI ANGELO	1.000.000
649		ERSEL ASSET MANAGEMENT SGR S.P.A. - ERSEL AM FONDERSEL PMI	CARDARELLI ANGELO	600.000
142		MEDIOLANUM FLESSIBILE ITALIA	CARDARELLI ANGELO	1.400.000
2668		UBI PRAMERICA SGR SPA	CARDARELLI ANGELO	800.000
2669		UBI PRAMERICA SGR SPA	CARDARELLI ANGELO	600.000
2670		UBI PRAMERICA SGR SPA	CARDARELLI ANGELO	100.000

¹VPC: voto per corrispondenza

ASSEMBLEA ORDINARIA E STRAORDINARIA

8 MAGGIO 2014

Segreteria Societaria - Ufficio Titoli



Esito della votazione sul punto **10**
dell'ordine del giorno (parte ordinaria)

Determinazione del compenso del Presidente del Consiglio di Amministrazione e degli Amministratori.

Elenco Non Votanti

SCHEDA VPC¹ NOMINATIVO AZIONISTA

DELEGATO

NUMERO DI AZIONI
TOTALE

Riepilogo Non votanti

TOTALE NON VOTANTI	n°	12 azionisti per n°	4.511.701 Azioni 0,20638 % delle azioni presenti
di cui			
IN PROPRIO	n°	4 azionisti per n°	10.200 Azioni 0,00047 % delle azioni presenti
PER DELEGA	n°	8 azionisti per n°	4.501.501 Azioni 0,20592 % delle azioni presenti
PER CORRISPONDENZA n°		0 azionisti per n°	0 Azioni 0,00000 % delle azioni presenti

¹VPC: voto per corrispondenza

ASSEMBLEA ORDINARIA E STRAORDINARIA

8 MAGGIO 2014

Segreteria Societaria - Ufficio Titoli



Esito della votazione sul punto 10
dell'ordine del giorno (parte ordinaria)

Determinazione del compenso del Presidente del Consiglio di Amministrazione e degli Amministratori.

Elenco Favorevoli

SCHEDA	VPC ¹ NOMINATIVO AZIONISTA	DELEGATO	NUMERO DI AZIONI TOTALE
2566	ACCORINTI GIUSEPPE		100
4093	ADINOLFI VINCENZO		60.000
8	AMBRUZZI DANIELA		275
2441	BELLINO ROCI PIERCARLO		5.000
10	BUCCINO VINCENZO		4.127
2568	CAPUTO RITA		250
4087	CHIARUGI FRANCO		5.000
4088	CHIARUGI LUCIANO		1.000
4082	COLLEONI ANGELO		1.992
2570	COTONE PIERPAOLO		1.000
4073	DI TEODORO VITO		200
126	DI TOMMASO SERGIO		2.000
133	DORI CARLO		1.075
2571	IADICICCO ANTONIO		4.500
2572	NOTARFONZO ARNALDO		2.100
2661	PEDERSOLI LANFRANCO		1.200
2663	PETRICCA ALBERTO		1.900
137	PODRINI ADELLO		4.137
4068	SPINA ROSARIO		5.000
135	VITANGELI GIORGIO		5
2567	ZACCAGNINO RAFFAELE		500
4076	MINISTERO DELL'ECONOMIA E DELLE FINANZE PARLATO FRANCESCO		157.552.137

¹VPC: voto per corrispondenza

ASSEMBLEA ORDINARIA E STRAORDINARIA

8 MAGGIO 2014

Segreteria Societaria - Ufficio Titoli



Esito della votazione sul punto 10
dell'ordine del giorno (parte ordinaria)

Determinazione del compenso del Presidente del Consiglio di Amministrazione e degli Amministratori.

Elenco Favorevoli

SCHEDA	VPC ¹	NOMINATIVO AZIONISTA	DELEGATO	NUMERO DI AZIONI TOTALE
14		FONDAZIONE CULTURALE RESPONSABILITA' ETICA MEGGIOLARO MAURO		80
123		ROSSI PAOLO	ROSSI AGOSTINO	4.830
4098		CASSA DEPOSITI E PRESTITI SPA	HOFFMANN GIULIO	936.179.478
2565		PIVETTI PAOLA	MATTEO CARATOZZOLO	1.700
140		ROSSETTI RAUL FERNANDO	TREVISAN DARIO	800
4056		LYBIAN INVESTMENT AUTHORITY	BENYEZZA ABDURAHMAN	42.050.000
2443		ANGELINI SANTA	COLLEONI ANGELO	2.517
4075		CECCHI GIOVANNI	DI TEODORO VITO	5.515
4074		ISAJA PLACIDO	DI TEODORO VITO	3.315
1601		HELABA INVEST KAPITALANLAGEGESELLSCHAFT MEGGIOLARO MAURO		16.329
134		ROSATI GIUSEPPINA	DORI CARLO	1.000
3854		1262 FCP BEHR FRANCE	CARDARELLI ANGELO	180
3855		1327 FCP BQUE SCALBERT DUPONT	CARDARELLI ANGELO	13.400
3836		1448 FCPE GE FACTOFrance	CARDARELLI ANGELO	6.000
3847		1495 FCP CONTINENTAL	CARDARELLI ANGELO	1.100
3835		1515 FCP GERARD PERRIER	CARDARELLI ANGELO	1.940
3824		1612 FCP KOLBENSCHMIDT PIERBURG	CARDARELLI ANGELO	380
475		A.A.-IDEAM-ISR	CARDARELLI ANGELO	46.668
480		ABELIO-SR	CARDARELLI ANGELO	53.151
3860		ACM ACTIONS	CARDARELLI ANGELO	4.645
3859		ACM ACTIONS PLUS	CARDARELLI ANGELO	9.159
476		ACTIONS SELECTION MONDE	CARDARELLI ANGELO	16.181
481		ADPACTIONS	CARDARELLI ANGELO	6.405

¹VPC: voto per corrispondenza

ASSEMBLEA ORDINARIA E STRAORDINARIA

8 MAGGIO 2014

Segreteria Societaria - Ufficio Titoli



**Esito della votazione sul punto 10
dell'ordine del giorno (parte ordinaria)**

Determinazione del compenso del Presidente del Consiglio di Amministrazione e degli Amministratori.

Elenco Favorevoli

SCHEDA	VPC ¹ NOMINATIVO AZIONISTA	DELEGATO	NUMERO DI AZIONI TOTALE
357	ADVANCED SERIES TRUST-AST PRUDENTIAL GROWTH ALLOCATION PORTFOLIO CARDARELLI ANGELO		259.854
62	AGF ALL WORLD TAX ADVANTAGE GROUP LIMITED CARDARELLI ANGELO		219.000
447	AGRIPLAN EXPANSION FCPE CAES CARDARELLI ANGELO		64.168
246	ALLIANCE TRUST PLC CARDARELLI ANGELO		2.532.831
1354	AMERICAN FUNDS GLOBAL BALANCED FUND CARDARELLI ANGELO		1.255.000
1837	AMERICAN FUNDS INSURANCE SERIES GROWTH INCOME FUND CARDARELLI ANGELO		1.967.000
1838	AMERICAN FUNDS INSURANCE SERIES INTERNATIONAL FUND CARDARELLI ANGELO		628.000
1831	AMERICAN INTERNATIONAL GROUP INC RETIREMENT PLAN CARDARELLI ANGELO		59.602
1504	AML INVESTMENT HOLDINGS INC. CARDARELLI ANGELO		1.450
2603	AMUNDI CARDARELLI ANGELO		92.555
2621	AMUNDI CARDARELLI ANGELO		46.046
2627	AMUNDI CARDARELLI ANGELO		39.876
513	AMUNDI ACTIONS INTLES SMART BE CARDARELLI ANGELO		77
446	AMUNDI FLEXI MULTI-CLASSES CARDARELLI ANGELO		4.731
396	AMUNDI SIF EUROPEAN EQUITY INDEX FUND CARDARELLI ANGELO		840
3858	APA SOLIDARITE FCP CARDARELLI ANGELO		1.000
448	APOLLINE 1 ACTIONS CARDARELLI ANGELO		119.148
3857	AREGE CARDARELLI ANGELO		49.000
467	ASSURDIX CARDARELLI ANGELO		97.362
520	ATOUT EUROLAND CARDARELLI ANGELO		552.876
517	ATOUT EUROLAND CORE + CARDARELLI ANGELO		60.357
518	ATOUT EUROLAND HAUT RENDEMENT CARDARELLI ANGELO		90.644
519	ATOUT EUROLAND MIN VAR CARDARELLI ANGELO		123.269

¹VPC: voto per corrispondenza

ASSEMBLEA ORDINARIA E STRAORDINARIA

8 MAGGIO 2014

Segreteria Societaria - Ufficio Titoli



**Esito della votazione sul punto 10
dell'ordine del giorno (parte ordinaria)**

Determinazione del compenso del Presidente del Consiglio di Amministrazione e degli Amministratori.

Elenco Favorevoli

SCHEDA	VPC ¹ NOMINATIVO AZIONISTA	DELEGATO	NUMERO DI AZIONI TOTALE
502	ATOUT EUROPE CORE +	CARDARELLI ANGELO	76.836
503	ATOUT EUROPE HAUT RENDEMENT	CARDARELLI ANGELO	40.081
455	ATOUT EUROPE MONDE	CARDARELLI ANGELO	57.763
504	ATOUT EUROPE SMART BETA	CARDARELLI ANGELO	7.241
472	ATOUT MODERATIONS	CARDARELLI ANGELO	411.832
449	ATOUT QUANTEUROLAND	CARDARELLI ANGELO	173.382
2938	BAE COMMON INVESTMENT FUND	CARDARELLI ANGELO	356.148
4016	BANNER HEALTH	CARDARELLI ANGELO	142.500
3340	BEROLINARENT DEKA	CARDARELLI ANGELO	6.600
263	BNYMTD (UK) LTDAS TSTEE OF CF CANLIFE EUROPEAN UNIT TRUST	CARDARELLI ANGELO	232.015
3316	BRITISH COAL STAFF SUPERANNUATION SCHEME	CARDARELLI ANGELO	253.107
451	CAAM ACTIONS DURABLES	CARDARELLI ANGELO	41.248
445	CAAM ACTIONS EURO CA-MF	CARDARELLI ANGELO	52.120
465	CAAM LABEL DYNAMIQUE	CARDARELLI ANGELO	95.989
458	CAAM LABEL EQUILIBRE	CARDARELLI ANGELO	185.275
464	CAAM LABEL PRUDENCE	CARDARELLI ANGELO	59.460
468	CAAM RESA ACTIONS EURO	CARDARELLI ANGELO	278.134
444	CAAM SELECT EURO	CARDARELLI ANGELO	273.059
2939	CABLE E WIRELESS SUPERANNUATION FUND	CARDARELLI ANGELO	52.900
1790	CALAMOS GLOBAL DYNAMIC INCOME FUND	CARDARELLI ANGELO	95.000
2023	CALIFORNIA PUBLIC EMPLOYEES RETIREMENT SYSTEM	CARDARELLI ANGELO	533.293
2024	CALIFORNIA PUBLIC EMPLOYEES RETIREMENT SYSTEM	CARDARELLI ANGELO	656.243
2025	CALIFORNIA PUBLIC EMPLOYEES RETIREMENT SYSTEM	CARDARELLI ANGELO	1.100.488

¹VPC: voto per corrispondenza

ASSEMBLEA ORDINARIA E STRAORDINARIA

8 MAGGIO 2014

Segreteria Societaria - Ufficio Titoli



**Esito della votazione sul punto 10
dell'ordine del giorno (parte ordinaria)**

Determinazione del compenso del Presidente del Consiglio di Amministrazione e degli Amministratori.

Elenco Favorevoli

SCHEDA	VPC ¹ NOMINATIVO AZIONISTA	DELEGATO	NUMERO DI AZIONI TOTALE
2026	CALIFORNIA PUBLIC EMPLOYEES RETIREMENT SYSTEM CARDARELLI ANGELO		11.000
2027	CALIFORNIA PUBLIC EMPLOYEES RETIREMENT SYSTEM CARDARELLI ANGELO		181.890
2028	CALIFORNIA PUBLIC EMPLOYEES RETIREMENT SYSTEM CARDARELLI ANGELO		82.277
2029	CALIFORNIA PUBLIC EMPLOYEES RETIREMENT SYSTEM CARDARELLI ANGELO		94.095
4055	CANADA LIFE ASSURANCE (IRELAND) LTD CARDARELLI ANGELO		50.767
4051	CANADA LIFE ASSURANCE EUROPE LIMITED CARDARELLI ANGELO		824.942
4052	CANADA LIFE ASSURANCE EUROPE LIMITED CARDARELLI ANGELO		37.857
4053	CANADA LIFE ASSURANCE EUROPE LIMITED CARDARELLI ANGELO		98.857
4054	CANADA LIFE ASSURANCE EUROPE LIMITED CARDARELLI ANGELO		108.243
3380	CAPITAL INCOME BUILDER INC CARDARELLI ANGELO		27.298.600
3249	CAPITAL INTERNATIONAL FUND CARDARELLI ANGELO		171.500
3383	CAPITAL WORLD GROWTH INCOME FUND INC CARDARELLI ANGELO		22.965.300
486	CARP - INDO CARDARELLI ANGELO		114.183
497	CARPINUS CARDARELLI ANGELO		80.000
1369	CF CANLIFE GLOBAL EQUITY INCOMEFUND CARDARELLI ANGELO		38.117
1756	CHANG HWA COMM BK AMCO ING CHB GLOBAL HIGH DIVIDEND FUND CARDARELLI ANGELO		21.407
2051	CHANG HWA COMM BK AS MC OF ING CHB EUROPE HIGH DIVIDEND FUND CARDARELLI ANGELO		35.063
4029	CHARLOTTE-MECKLENBURG DEFINED BENEFIT PE CARDARELLI ANGELO		17.270
4030	CHARLOTTE-MECKLENBURG HOSPITAL AUTHORITY CARDARELLI ANGELO		139.770
4031	CHARLOTTE-MECKLENBURG HOSPITAL AUTHORITY CARDARELLI ANGELO		7.335
461	CL EPARGNE DYNAMIQUE CARDARELLI ANGELO		25.095
3849	CM ALLIANCE FCP CARDARELLI ANGELO		3.000
3848	CM EUROPE ACTIONS CARDARELLI ANGELO		110.890

¹VPC: voto per corrispondenza

ASSEMBLEA ORDINARIA E STRAORDINARIA

8 MAGGIO 2014

Segreteria Societaria - Ufficio Titoli



**Esito della votazione sul punto 10
dell'ordine del giorno (parte ordinaria)**

Determinazione del compenso del Presidente del Consiglio di Amministrazione e degli Amministratori.

Elenco Favorevoli

SCHEDA	VPC ¹	NOMINATIVO AZIONISTA	DELEGATO	NUMERO DI AZIONI TOTALE
3775		CM-CIC PERSPECTIVE STRATEGIE 50 CARDARELLI ANGELO		15.743
3776		CM-CIC PERSPECTIVE STRATEGIE 50 CARDARELLI ANGELO		2.500
1003		CO-OPERATIVE INSURANCE SOCIETY LTD CARDARELLI ANGELO		167.618
1363		COLLEGES OF APPLIED ARTS AND TECHNOLOGY PENSION P CARDARELLI ANGELO		229.640
4012		COVENANT MINISTRIES OF BENEVOLENCE CARDARELLI ANGELO		24.910
2604		CPR AM ATTN ALVES GEORGINA CARDARELLI ANGELO		198.727
477		CPR EURO HIGH DIVIDEND CARDARELLI ANGELO		132.335
488		CPR EUROLAND CARDARELLI ANGELO		314.757
493		CPR PROGRES DURABLE EUROPE CARDARELLI ANGELO		29.224
479		CPR RENAISSANCE MONDE CARDARELLI ANGELO		27.000
2940		Cable & Wireless Worldwide Retirement Pl CARDARELLI ANGELO		57.650
3541		DEKA FUND INVESTMENT RE/ A-HORCH-FONDS CARDARELLI ANGELO		24.900
3555		DEKA FUNDMASTER INVESTMENTGESELLSCHAFT M CARDARELLI ANGELO		1.500
3283		DEKA INTERNATIONAL S.A RE DEKA-EUROPAGAR CARDARELLI ANGELO		24.053
3282		DEKA INTERNATIONAL S.A RE DEKALUX-EUROPA CARDARELLI ANGELO		277.000
3273		DEKA INTERNATIONAL S.A. RE DEKA PRIVATE CARDARELLI ANGELO		5.210
3276		DEKA INTERNATIONAL S.A. RE DEKA PRIVATE CARDARELLI ANGELO		5.900
3274		DEKA INTERNATIONAL S.A. RE DEKA-AKTIE E CARDARELLI ANGELO		226.234
3279		DEKA INTERNATIONAL S.A. RE DEKA-EUROPAVA CARDARELLI ANGELO		32.928
3281		DEKA INTERNATIONAL S.A. RE DEKA-EUROSTOC CARDARELLI ANGELO		636.400
3275		DEKA INTERNATIONAL S.A. RE DEKALUX-GLOBA CARDARELLI ANGELO		125.500
3259		DEKA INTL TOTALRETURN STRATEGIE 94 CARDARELLI ANGELO		2.000
3321		DEKA INVES EURO STOXX SELECT DIVIDEND 30 CARDARELLI ANGELO		424.946

¹VPC: voto per corrispondenza

ASSEMBLEA ORDINARIA E STRAORDINARIA

8 MAGGIO 2014

Segreteria Societaria - Ufficio Titoli



Esito della votazione sul punto 10
dell'ordine del giorno (parte ordinaria)

Determinazione del compenso del Presidente del Consiglio di Amministrazione e degli Amministratori.

Elenco Favorevoli

SCHEDA	VPC ¹ NOMINATIVO AZIONISTA	DELEGATO	NUMERO DI AZIONI TOTALE
3324	DEKA INVEST - KOMMUNAL EUROLAND BALANCE CARDARELLI ANGELO		91.387
3323	DEKA INVEST DEKA EURO STOXX 50 - UCITS CARDARELLI ANGELO		1.446.414
3339	DEKA INVEST DIVIDENSTRATEGIE CF A CARDARELLI ANGELO		242.800
3335	DEKA INVEST EUROPA DISCOUNTSTRAT CARDARELLI ANGELO		44.200
3565	DEKA INVEST GMBH DRUPA-FONDS CARDARELLI ANGELO		2.020
3556	DEKA INVEST GMBH RE A-MUEHLEN FONDS CARDARELLI ANGELO		30.000
3570	DEKA INVEST GMBH RE A-VSA-FONDS CARDARELLI ANGELO		40.332
3560	DEKA INVEST GMBH RE A-WESTKUESTEN-FO CARDARELLI ANGELO		3.260
3561	DEKA INVEST GMBH RE AGR DENA I CARDARELLI ANGELO		7.339
3552	DEKA INVEST GMBH RE BODENSEE-FONDS CARDARELLI ANGELO		3.000
3342	DEKA INVEST GMBH RE DEKA-BAV-FONDS CARDARELLI ANGELO		45.336
3330	DEKA INVEST GMBH RE DEKA-BR 85 CARDARELLI ANGELO		32.131
3542	DEKA INVEST GMBH RE PRHL 1-FONDS CARDARELLI ANGELO		24.000
3334	DEKA INVEST GMBH RE SIGMA PLUS BALANCED CARDARELLI ANGELO		5.641
3337	DEKA INVEST GMBH RE STOXX EUROPE 50 ETF CARDARELLI ANGELO		11.154
3549	DEKA INVEST GMBH RE VUS-MUENSTER-FONDS CARDARELLI ANGELO		18.000
3563	DEKA INVEST GMBH re SPKED 01 FONDS CARDARELLI ANGELO		8.850
3546	DEKA INVEST MAULBRONN-STROMBERG-FONDS CARDARELLI ANGELO		21.200
3538	DEKA INVEST MBH VITUS FIRST VALUE FONDS CARDARELLI ANGELO		279.000
3568	DEKA INVEST RE A-CRISPINUS FOND CARDARELLI ANGELO		5.000
3539	DEKA INVEST RE DEKA TRUST BALANCED-FONDS CARDARELLI ANGELO		36.238
3336	DEKA INVEST RE DEKA-EUROLAND BALANCE CARDARELLI ANGELO		960.822
3547	DEKA INVEST RE KOMMUNAL-TUT-BALANCED -FO CARDARELLI ANGELO		17.050

¹VPC: voto per corrispondenza

ASSEMBLEA ORDINARIA E STRAORDINARIA

8 MAGGIO 2014

Segreteria Societaria - Ufficio Titoli



Esito della votazione sul punto 10
dell'ordine del giorno (parte ordinaria)

Determinazione del compenso del Presidente del Consiglio di Amministrazione e degli Amministratori.

Elenco Favorevoli

SCHEDA	VPC ¹ NOMINATIVO AZIONISTA	DELEGATO	NUMERO DI AZIONI TOTALE
3562	DEKA INVEST RE PRIVAT VORSORGE AS-FONDS CARDARELLI ANGELO		230.000
3537	DEKA INVEST RE VSINVESTMENT GOCH-FONDS CARDARELLI ANGELO		35.000
3320	DEKA INVEST RE/DEKA-GLOBAL CHAMPIONS CARDARELLI ANGELO		51.328
3325	DEKA INVEST RE/DEKAFUTUR-ERTRAG CARDARELLI ANGELO		4.000
3326	DEKA INVEST RE/DEKAFUTUR-WACHSTUM CARDARELLI ANGELO		19.150
3543	DEKA INVEST REGIONALE-WUPPERTAL-FONDS CARDARELLI ANGELO		7.882
3322	DEKA INVESTGMBH RE MSCI EUROPE LC UCITS CARDARELLI ANGELO		24.161
3566	DEKA INVESTMENT GMBH RE A-DOR-FONDS CARDARELLI ANGELO		9.362
3554	DEKA INVESTMENT GMBH RE A-KUSEL 2-FONDS CARDARELLI ANGELO		5.100
3569	DEKA INVESTMENT GMBH RE AWB-ES-FONDS CARDARELLI ANGELO		4.548
3329	DEKA INVESTMENT GMBH RE DEKA-BR 100 CARDARELLI ANGELO		301.806
3553	DEKA INVESTMENT GMBH RE DEKA-BR 20 CARDARELLI ANGELO		6.551
3333	DEKA INVESTMENT GMBH RE DEKA-BR 35 CARDARELLI ANGELO		12.325
3332	DEKA INVESTMENT GMBH RE DEKA-BR 55 CARDARELLI ANGELO		8.171
3331	DEKA INVESTMENT GMBH RE DEKA-BR 75 CARDARELLI ANGELO		48.793
3545	DEKA INVESTMENT GMBH RE DEKA-KSG-FONDS CARDARELLI ANGELO		3.781
3284	DEKA INVESTMENT GMBH RE DEKA-WERTKONZEPT DEFENSIV MAINZER CARDARELLI ANGELO		34.000
3285	DEKA INVESTMENT GMBH RE DEKA-WERTKONZEPT DEFENSIV MAINZER CARDARELLI ANGELO		30.000
3286	DEKA INVESTMENT GMBH RE DEKA-WERTKONZEPT DEFENSIV MAINZER CARDARELLI ANGELO		14.000
3287	DEKA INVESTMENT GMBH RE DEKA-WERTKONZEPT DEFENSIV MAINZER CARDARELLI ANGELO		259.000
3327	DEKA INVESTMENT GMBH RE DEKAFUTUR-CHANCE CARDARELLI ANGELO		18.000
3328	DEKA INVESTMENT GMBH RE DEKAFUTUR-CHANCE CARDARELLI ANGELO		26.400
3341	DEKA INVESTMENT GMBH RE DEKASPEZIAL CARDARELLI ANGELO		110.251

¹VPC: voto per corrispondenza

ASSEMBLEA ORDINARIA E STRAORDINARIA

8 MAGGIO 2014

Segreteria Societaria - Ufficio Titoli



**Esito della votazione sul punto 10
dell'ordine del giorno (parte ordinaria)**

Determinazione del compenso del Presidente del Consiglio di Amministrazione e degli Amministratori.

Elenco Favorevoli

SCHEDA	VPC ¹ NOMINATIVO AZIONISTA	DELEGATO	NUMERO DI AZIONI TOTALE
3567	DEKA INVESTMENT GMBH RE DOHAMUN-FONDS DER IHK ZU DORTMUND CARDARELLI ANGELO		1.913
3557	DEKA INVESTMENT GMBH RE PFRUENDE INVEST CARDARELLI ANGELO		7.450
3559	DEKA INVESTMENT GMBH RE PRODEKA CARDARELLI ANGELO		77.000
3540	DEKA INVESTMENT GMBH RE SAPHIR-FONDS CARDARELLI ANGELO		14.250
3544	DEKA INVESTMENT GMBH RE STADTBAHN-FONDS CARDARELLI ANGELO		7.046
3551	DEKA INVESTMENT GMBH RE SVAM-FONDS CARDARELLI ANGELO		9.845
3534	DEKA INVESTMENT GMBH RE SVN-FONDS CARDARELLI ANGELO		8.124
3548	DEKA INVESTMENT GMBH RE VER 03-FONDS CARDARELLI ANGELO		5.675
3564	DEKA INVESTMENT MBH RE AUW-FONDS CARDARELLI ANGELO		7.000
3571	DEKA INVESTMENT MBH RE MASTER-RWA CARDARELLI ANGELO		9.000
3535	DEKA INVESTMENT MBH RE PKBMF CARDARELLI ANGELO		21.350
3536	DEKA INVESTMENTMBH RE DONAU-FUNDMASTER CARDARELLI ANGELO		45.000
3338	DEKA INVESTMETN GMBH DEKA MSCI EUROPE UC CARDARELLI ANGELO		18.280
3280	DEKA NACHHALTIGKEIT BALANCE CF (A) CARDARELLI ANGELO		26.000
3168	DNCA INVEST CARDARELLI ANGELO		316.000
3169	DNCA INVEST CARDARELLI ANGELO		600.000
3170	DNCA INVEST CARDARELLI ANGELO		650.000
3232	DNCA VALUE EUROPE CARDARELLI ANGELO		470.000
1310	DOMTAR INDUSTRIES INC. MASTER TRUST CARDARELLI ANGELO		25.000
3558	DPBDIM-Fonds CARDARELLI ANGELO		8.000
3572	Deka A-DIM-Wetzlar-Fonds CARDARELLI ANGELO		8.550
3654	EAFE EQUITY INDEX FUND CARDARELLI ANGELO		128.018
1510	EMPLOYEE RETIREMENT INCOME PLANTRUST OF 3M COM CARDARELLI ANGELO		57.487

¹VPC: voto per corrispondenza

ASSEMBLEA ORDINARIA E STRAORDINARIA

8 MAGGIO 2014

Segreteria Societaria - Ufficio Titoli



Esito della votazione sul punto 10
dell'ordine del giorno (parte ordinaria)

Determinazione del compenso del Presidente del Consiglio di Amministrazione e degli Amministratori.

Elenco Favorevoli

SCHEDA	VPC ¹	NOMINATIVO AZIONISTA	DELEGATO	NUMERO DI AZIONI TOTALE
456		EPARGNE EQUILIBRE FCPE	CARDARELLI ANGELO	21.118
457		EPARGNE PRUDENCE THALES	CARDARELLI ANGELO	61.546
3367		EQT INTRINSIC VALUE INTERNATIONAL SHARE	CARDARELLI ANGELO	15.000
473		EQUILIBRE PROTEGE ACTIONS-TAUX	CARDARELLI ANGELO	7.459
2647		ETOILE GESTION	CARDARELLI ANGELO	10.097
2648		ETOILE GESTION	CARDARELLI ANGELO	18
2649		ETOILE GESTION	CARDARELLI ANGELO	52
2650		ETOILE GESTION	CARDARELLI ANGELO	21.797
2651		ETOILE GESTION	CARDARELLI ANGELO	100
2652		ETOILE GESTION	CARDARELLI ANGELO	10
2638		ETOILE GESTION	CARDARELLI ANGELO	100
2640		ETOILE GESTION	CARDARELLI ANGELO	137.013
2641		ETOILE GESTION	CARDARELLI ANGELO	317
2642		ETOILE GESTION	CARDARELLI ANGELO	85.828
2643		ETOILE GESTION	CARDARELLI ANGELO	31.442
2644		ETOILE GESTION	CARDARELLI ANGELO	54.041
3381		EUROPACIFIC GROWTH FUND	CARDARELLI ANGELO	2.568.000
3692		EUROPEAN WEALTH INVESTMENT FUND PLC	CARDARELLI ANGELO	9.867
4013		EVAN COV CHURCH RET PLAN	CARDARELLI ANGELO	11.815
459		EVIAN A EQUILIBRE	CARDARELLI ANGELO	15.076
439		EVOLUTIS	CARDARELLI ANGELO	105.245
3755		FAMEM F	CARDARELLI ANGELO	700
3765		FCO THELIA	CARDARELLI ANGELO	1.200

¹VPC: voto per corrispondenza

ASSEMBLEA ORDINARIA E STRAORDINARIA

8 MAGGIO 2014

Segreteria Societaria - Ufficio Titoli



**Esito della votazione sul punto 10
dell'ordine del giorno (parte ordinaria)**

Determinazione del compenso del Presidente del Consiglio di Amministrazione e degli Amministratori.

Elenco Favorevoli

SCHEDA	VPC ¹	NOMINATIVO AZIONISTA	DELEGATO	NUMERO DI AZIONI TOTALE
3830	FCP	GROUPE BRIAND	CARDARELLI ANGELO	775
3757	FCP	6347	CARDARELLI ANGELO	2.000
487	FCP	ALTIBEST	CARDARELLI ANGELO	18.287
3079	FCP	AMPLI ACTIONS EUROPE	CARDARELLI ANGELO	17.800
511	FCP	AMUNDI ACTIONS INTERNATIONALES	CARDARELLI ANGELO	60
512	FCP	AMUNDI ACTIONS INTERNATIONALES	CARDARELLI ANGELO	76
500	FCP	AMUNDI HORIZON	CARDARELLI ANGELO	43
441	FCP	AMUNDI PULSATIONS	CARDARELLI ANGELO	281.789
3762	FCP	ARPEGE ACTIONS	CARDARELLI ANGELO	28.000
478	FCP	ARRCO LONG TERME C	CARDARELLI ANGELO	92.943
484	FCP	ARRCO LONG TERME D	CARDARELLI ANGELO	162.251
3756	FCP	ASSOC GROUPE SAINT SAUVEUR	CARDARELLI ANGELO	1.000
3791	FCP	AVENIR ALIZES	CARDARELLI ANGELO	1.018
496	FCP	BFT EUROPE DIVIDENDES	CARDARELLI ANGELO	98.881
3853	FCP	BIO MERIEUX AVENIR	CARDARELLI ANGELO	5.000
3852	FCP	BRONGNIART RENDEMENT	CARDARELLI ANGELO	160.000
3060	FCP	CALCIUM QUANT	CARDARELLI ANGELO	77.716
3851	FCP	CAPSUGEL	CARDARELLI ANGELO	3.620
3850	FCP	CIC ACTIONS 60	CARDARELLI ANGELO	4.337
3790	FCP	CM ACTIONS EURO	CARDARELLI ANGELO	282.811
3792	FCP	CM FRANCE ACTIONS	CARDARELLI ANGELO	670.779
501	FCP	COLOMBES 6	CARDARELLI ANGELO	104.468
489	FCP	CPR ACTIVE EUROPE	CARDARELLI ANGELO	40.869

¹VPC: voto per corrispondenza

ASSEMBLEA ORDINARIA E STRAORDINARIA

8 MAGGIO 2014

Segreteria Societaria - Ufficio Titoli



Esito della votazione sul punto 10
dell'ordine del giorno (parte ordinaria)

Determinazione del compenso del Presidente del Consiglio di Amministrazione e degli Amministratori.

Elenco Favorevoli

SCHEDA	VPC ¹	NOMINATIVO AZIONISTA	DELEGATO	NUMERO DI AZIONI TOTALE
485		FCP CRN SOGE ACTIONS	CARDARELLI ANGELO	48.020
3846		FCP CRYOSTAR FRANCE	CARDARELLI ANGELO	650
3771		FCP DAY SOLVAY	CARDARELLI ANGELO	16.500
3845		FCP DEGUSSA DYNAMIQUE	CARDARELLI ANGELO	1.640
3844		FCP DEGUSSA MIXTE	CARDARELLI ANGELO	460
3768		FCP DEPRAT RENDEMENT	CARDARELLI ANGELO	11.000
3059		FCP DIVERSIFIE D&O CPR	CARDARELLI ANGELO	76.234
567		FCP ERISA DIVERSIFIE 2	CARDARELLI ANGELO	40.261
3787		FCP ES DYNAMIQUE	CARDARELLI ANGELO	100.640
3786		FCP ES GESTION EQUILIBRE	CARDARELLI ANGELO	150.000
3788		FCP ES TEMPERE	CARDARELLI ANGELO	21.000
3842		FCP ESSO DIVERSIFIE	CARDARELLI ANGELO	40.000
3231		FCP EUROSE	CARDARELLI ANGELO	600.000
3759		FCP FAMILLE GOETSCHY	CARDARELLI ANGELO	900
483		FCP FDRN AMUNDI	CARDARELLI ANGELO	37.199
3761		FCP FRANCALY	CARDARELLI ANGELO	667
3785		FCP GAILLON 130/30	CARDARELLI ANGELO	13.667
3763		FCP GAILLON NATURAL RESOURCES	CARDARELLI ANGELO	3.000
3773		FCP GAILLON RENDEMENT	CARDARELLI ANGELO	52.421
3783		FCP GAILLON SECTORIEL	CARDARELLI ANGELO	14.613
3834		FCP GESTION PLACEMENT 1	CARDARELLI ANGELO	992
492		FCP GRD 18	CARDARELLI ANGELO	20.733
3829		FCP GROUPE BROSSETTE	CARDARELLI ANGELO	6.500

¹VPC: voto per corrispondenza

ASSEMBLEA ORDINARIA E STRAORDINARIA

8 MAGGIO 2014

Segreteria Societaria - Ufficio Titoli



Esito della votazione sul punto 10
dell'ordine del giorno (parte ordinaria)

Determinazione del compenso del Presidente del Consiglio di Amministrazione e degli Amministratori.

Elenco Favorevoli

SCHEDA	VPC ¹ NOMINATIVO AZIONISTA	DELEGATO	NUMERO DI AZIONI TOTALE
3828	FCP GROUPE FORD FRANCE	CARDARELLI ANGELO	9.000
3827	FCP GROUPE ROCHE	CARDARELLI ANGELO	15.200
3826	FCP GUTENBERG	CARDARELLI ANGELO	2.165
3825	FCP HENKEL DIVERSIFIE N 1	CARDARELLI ANGELO	1.100
491	FCP ICARE	CARDARELLI ANGELO	132
3777	FCP INTERENTREPRISE	CARDARELLI ANGELO	1.000
3798	FCP JET SERVICES 0291	CARDARELLI ANGELO	8.425
3065	FCP KBL RICHELIEU VALEUR	CARDARELLI ANGELO	5.500
495	FCP LCL TRIPLE HORIZON AV(FEV 2011)	CARDARELLI ANGELO	24.813
3822	FCP LUCKY	CARDARELLI ANGELO	920
3821	FCP METSO MINERALS	CARDARELLI ANGELO	4.100
3820	FCP MGE DYNAMIQUE EURO	CARDARELLI ANGELO	4.300
3066	FCP PARTAGE ACTIONS	CARDARELLI ANGELO	30.000
3818	FCP PATRIMOINE PLACEMENT 2	CARDARELLI ANGELO	700
3817	FCP PATRIMOINE PLACEMENT 3	CARDARELLI ANGELO	2.000
3816	FCP PATRIMOINE PLACEMENT 5	CARDARELLI ANGELO	1.550
505	FCP PREDICA ISR MONDE	CARDARELLI ANGELO	7.790
514	FCP PREDIQUANT A2	CARDARELLI ANGELO	226.943
3758	FCP PYRENEES GLOBAL	CARDARELLI ANGELO	6.950
3064	FCP RICHELIEU EUROPE	CARDARELLI ANGELO	35.000
490	FCP RSI EURO P	CARDARELLI ANGELO	480.721
4046	FCP SAKKARAH 5	CARDARELLI ANGELO	49.850
3764	FCP SCORE 2012	CARDARELLI ANGELO	1.500

¹VPC: voto per corrispondenza

ASSEMBLEA ORDINARIA E STRAORDINARIA

8 MAGGIO 2014

Segreteria Societaria - Ufficio Titoli



Esito della votazione sul punto 10
dell'ordine del giorno (parte ordinaria)

Determinazione del compenso del Presidente del Consiglio di Amministrazione e degli Amministratori.

Elenco Favorevoli

SCHEDA	VPC ¹	NOMINATIVO AZIONISTA	DELEGATO	NUMERO DI AZIONI TOTALE
3774	FCP SCORE 620	CARDARELLI ANGELO		3.000
3814	FCP SCORE AD BESANCON	CARDARELLI ANGELO		1.800
3813	FCP SCORE AUMEX	CARDARELLI ANGELO		1.700
3812	FCP SCORE BON SECOURS	CARDARELLI ANGELO		1.000
3811	FCP SCORE GALIEN	CARDARELLI ANGELO		4.440
3810	FCP SCORE M O	CARDARELLI ANGELO		1.100
3766	FCP SCORE MARIE JOSEPH	CARDARELLI ANGELO		2.000
3809	FCP SCORE ORMESSON	CARDARELLI ANGELO		2.050
3808	FCP SCORE PILLAUD	CARDARELLI ANGELO		4.410
3805	FCP SCORE SAINT JOSEPH	CARDARELLI ANGELO		1.300
3806	FCP SCORE SAINTE URSULE	CARDARELLI ANGELO		2.298
3772	FCP SCORE SAXE	CARDARELLI ANGELO		7.000
3770	FCP SCORE SIGMA	CARDARELLI ANGELO		3.500
3804	FCP SCORE THANRY	CARDARELLI ANGELO		455
3802	FCP SKF DIVERSIFIE 8434	CARDARELLI ANGELO		2.500
3780	FCP TROUVU	CARDARELLI ANGELO		600
3797	FCP UNI 1	CARDARELLI ANGELO		34.000
3796	FCP UNION EUROPE	CARDARELLI ANGELO		150.563
3794	FCP UNION FRANCE	CARDARELLI ANGELO		93.822
3767	FCP UNION LONG SHORT EUROPE	CARDARELLI ANGELO		49.957
3769	FCPE ACCOR DIVERSIFIE	CARDARELLI ANGELO		7.000
3841	FCPE EUROP ASSISTANCE DIVERSIFIE	CARDARELLI ANGELO		1.600
3843	FCPE EUROP ASSISTANCE DIVERSIFIE	CARDARELLI ANGELO		2.416

¹VPC: voto per corrispondenza

ASSEMBLEA ORDINARIA E STRAORDINARIA

8 MAGGIO 2014

Segreteria Societaria - Ufficio Titoli



Esito della votazione sul punto 10
dell'ordine del giorno (parte ordinaria)

Determinazione del compenso del Presidente del Consiglio di Amministrazione e degli Amministratori.

Elenco Favorevoli

SCHEDA	VPC ¹	NOMINATIVO AZIONISTA	DELEGATO	NUMERO DI AZIONI TOTALE
482		FCPE ADPARGNE	CARDARELLI ANGELO	9.455
498		FCPE AMUNDI PREM PATRIMOINE	CARDARELLI ANGELO	117.074
469		FCPE AMUNDI RESA ACTIONS EUROPE	CARDARELLI ANGELO	115.395
470		FCPE AMUNDI RESA DYNAMIQUE	CARDARELLI ANGELO	210.010
474		FCPE AMUNDI RESA ESG ACTIONS EURO	CARDARELLI ANGELO	506.405
471		FCPE AMUNDI RESA PRUDENT	CARDARELLI ANGELO	52.533
3856		FCPE AREVA ACTIONS	CARDARELLI ANGELO	34.827
3782		FCPE BARCLAYS DIVERIFIE ACTIONS	CARDARELLI ANGELO	20.000
3779		FCPE COFACE	CARDARELLI ANGELO	5.000
3861		FCPE CONVERGENCE ACTIONS EUROPE	CARDARELLI ANGELO	9.062
3784		FCPE CONVERGENCE DIVERSIFIE	CARDARELLI ANGELO	90.500
3839		FCPE FORMER	CARDARELLI ANGELO	400
3781		FCPE LAGARDERE PUBLICITE AUDIO	CARDARELLI ANGELO	1.600
3815		FCPE PIPE LINE SUD EUROPEEN	CARDARELLI ANGELO	2.500
494		FCPE TECHNIP DYNAMIQUE	CARDARELLI ANGELO	18.058
3799		FCPE THALES AVIONICS	CARDARELLI ANGELO	5.000
3760		FCT EPTA	CARDARELLI ANGELO	500
509		FDC A2	CARDARELLI ANGELO	20.480
2979		FIDELITY ADV FIDELITY ADV LARGE CAP FUND	CARDARELLI ANGELO	27.500
3581		FIDELITY ADVISOR GROWTH INCOME FUND	CARDARELLI ANGELO	22.900
3481		FIDELITY CHARLES STREET TRUST ASSET MANAGER 85	CARDARELLI ANGELO	173.300
1631		FIDELITY DESTINY PTF: FIDELITY ADVISOR CAPITAL DEVELOPMENT F	CARDARELLI ANGELO	116.300
3041		FIDELITY GROUP TRUST FOR EMPLOYEE BENEFIT	CARDARELLI ANGELO	501.600

¹VPC: voto per corrispondenza

ASSEMBLEA ORDINARIA E STRAORDINARIA

8 MAGGIO 2014

Segreteria Societaria - Ufficio Titoli



**Esito della votazione sul punto 10
dell'ordine del giorno (parte ordinaria)**

Determinazione del compenso del Presidente del Consiglio di Amministrazione e degli Amministratori.

Elenco Favorevoli

SCHEDA	VPC ¹ NOMINATIVO AZIONISTA	DELEGATO	NUMERO DI AZIONI TOTALE
1632	FIDELITY INVESTMENT TRUST: FIDELITY GLOBAL COMMODITY STOCK F CARDARELLI ANGELO		8.427
3629	FIDELITY INVESTMENTS MONEY MANAGEMENT INC CARDARELLI ANGELO		738
2978	FIDELITY LARGE CAP STOCK FUND CARDARELLI ANGELO		89.500
3035	FIDELITY LOW PRICE STOCK FUND CARDARELLI ANGELO		20.000.000
1813	FIDELITY NORTHSTAR FUND CARDARELLI ANGELO		3.450.000
3038	FIDELITY SERIES INTRINSIC OPPORTUNITIES CARDARELLI ANGELO		4.500.000
11	FIDEURAM ASSET MANAGEMENT (IRELAND) FIDEURAM FUND EQUITY ITALY CARDARELLI ANGELO		350.000
12	FIDEURAM ASSET MANAGEMENT (IRELAND) FONDITALIA EQUITY ITALY CARDARELLI ANGELO		1.800.000
143	FIDEURAM INVESTIMENTI SGR S.P.A. - FIDEURAM ITALIA CARDARELLI ANGELO		80.000
3908	FIDUCIARY TRUST COMPANY INTERNATIONAL AS CARDARELLI ANGELO		1.667
3658	FONDS COMMUN POUR LES REGIMES DE RETRAITE DE L'UNIVERSITE LAVAL MAISON OMERS GINGR CARDARELLI ANGELO		42.068
3659	FONDS DE SOLIDARITE DES TRAVAILLEURS DU QUEBEC CARDARELLI ANGELO		20
3107	FONDS RESERVE RETRAITES CARDARELLI ANGELO		115.396
3108	FONDS RESERVE RETRAITES CARDARELLI ANGELO		18.963
1675	FP OMNIS PTF. INV. ICVC-FP OMNIS DEV. MKTS (EX-UK EX-US) EQ.FD CARDARELLI ANGELO		30.800
3789	FRANCE ACTION 250 CARDARELLI ANGELO		26.292
3838	FREESCALE DIVERSIFIE CARDARELLI ANGELO		17.510
3837	FREESCALE DYNAMIQUE CARDARELLI ANGELO		4.250
2789	FRESNO COUNTY EMPLOYEES RETIREMENT ASSOC CARDARELLI ANGELO		96.907
1376	FRONTIERS INTERNATIONAL EQUITYPOOL CARDARELLI ANGELO		16.175
2859	Fidelity Advisor Series VIII: Fidelity Advisor Overseas Fund CARDARELLI ANGELO		60.700
2860	Fidelity Hastings Street Trust: Fidelity CARDARELLI ANGELO		52.900
2861	Fidelity Hastings Street Trust: Fidelity CARDARELLI ANGELO		357.600

¹VPC: voto per corrispondenza

ASSEMBLEA ORDINARIA E STRAORDINARIA

8 MAGGIO 2014

Segreteria Societaria - Ufficio Titoli



Esito della votazione sul punto 10
dell'ordine del giorno (parte ordinaria)

Determinazione del compenso del Presidente del Consiglio di Amministrazione e degli Amministratori.

Elenco Favorevoli

SCHEDA	VPC ¹ NOMINATIVO AZIONISTA	DELEGATO	NUMERO DI AZIONI TOTALE
2862	Fidelity Securities Fund : Fidelity Growth & Income Portfolio CARDARELLI ANGELO		293.900
1829	GABELLI EQUITY INCOME FUND CARDARELLI ANGELO		29.000
1606	GEROGES R. HAIRK PARAMETRIC PORTFOLIO ASSOCIATES CARDARELLI ANGELO		9.347
1501	GLOBAL EQUITY FUND (SETANTA) CARDARELLI ANGELO		8.752
3350	GOVERNMENT SUPERANNUATION FUND CARDARELLI ANGELO		111.550
3833	GP 1 VITALITE FCPE CARDARELLI ANGELO		10.000
3832	GP 2 CROISSANCE FCPE CARDARELLI ANGELO		10.000
3831	GP 3 MATURITE FCPE CARDARELLI ANGELO		2.000
516	GRD 18 ACTIONS CARDARELLI ANGELO		200.000
452	GRD ACTIONS ZONE EURO CARDARELLI ANGELO		44.542
507	GRD20 CARDARELLI ANGELO		114.500
508	GRD20 CARDARELLI ANGELO		53.500
4014	GUILFORD GLAZER TRUST OF 1984 CARDARELLI ANGELO		15.875
3345	H.E.S.T. AUSTRALIA LIMITED CARDARELLI ANGELO		91.382
3840	HEINEKEN ENTREPRISE DIVERSIFIE CARDARELLI ANGELO		3.400
428	HSBC ACTIONS DEVELOPPEMENT DURAB CARDARELLI ANGELO		279.960
3896	HSBC B PLC A/C CIP AS TRUSTEE OF BOTH GL CARDARELLI ANGELO		255.701
3891	HSBC BANK PLC a/c HSBC ET CARDARELLI ANGELO		53.407
3884	HSBC EUROPEAN INDEX FUND CARDARELLI ANGELO		217.405
3890	HSBC FTSE EPRA/NAREIT DEVELOPED ETF CARDARELLI ANGELO		92.852
3885	HSBC LIFE (UK) LIMITED CARDARELLI ANGELO		116.951
3374	IBM PERSONAL PENSION PLAN TRUST CARDARELLI ANGELO		99.753
3595	IBM PERSONAL PENSION PLAN TRUST CARDARELLI ANGELO		275.546

¹VPC: voto per corrispondenza

ASSEMBLEA ORDINARIA E STRAORDINARIA

8 MAGGIO 2014

Segreteria Societaria - Ufficio Titoli



Esito della votazione sul punto 10
dell'ordine del giorno (parte ordinaria)

Determinazione del compenso del Presidente del Consiglio di Amministrazione e degli Amministratori.

Elenco Favorevoli

SCHEDA	VPC ¹ NOMINATIVO AZIONISTA	DELEGATO	NUMERO DI AZIONI TOTALE
3604	IBM PERSONAL PENSION PLAN TRUST CARDARELLI ANGELO		567.300
2252	IBM RETIREMENT PLAN CARDARELLI ANGELO		52.576
644	ICBT HOLDINGS LIMITED CARDARELLI ANGELO		6.125
3912	IGNIS FS CARDARELLI ANGELO		13.912
3913	IGNIS FS CARDARELLI ANGELO		32.586
3898	IGNIS GLOBAL GROWTH FUND CARDARELLI ANGELO		38.564
3897	IGNIS MANAGED TRUST CARDARELLI ANGELO		7.166
1465	IMPERIAL OVERSEAS EQUITY POOL CARDARELLI ANGELO		19.325
442	INDOCAM FLAMME CARDARELLI ANGELO		39.656
13	INTERFUND SICAV INTERFUND EQUITY ITALY CARDARELLI ANGELO		700.000
3532	INTERNATIONAL FUND MANAGEMENT S.A CARDARELLI ANGELO		1.783
3278	INTERNATIONAL FUND MANAGEMENT S.A. RE IF CARDARELLI ANGELO		1.700.000
3277	INTERNATIONAL FUND MANGEMENT S.A. RE IFM CARDARELLI ANGELO		250.000
1698	INTERNATIONAL PAPER CO COMMINGLED INVESTMENT GROUP TRUST CARDARELLI ANGELO		189.800
1462	INVESTORS EUROPEAN EQUITY CLASS CARDARELLI ANGELO		9.230
1432	INVESTORS EUROPEAN EQUITY FUND. CARDARELLI ANGELO		136.929
1461	INVESTORS GLOBAL CLASS CARDARELLI ANGELO		21.279
1442	INVESTORS GLOBAL DIVIDEND FUND. CARDARELLI ANGELO		692.114
1431	INVESTORS GLOBAL FUND . CARDARELLI ANGELO		287.447
1468	INVESTORS GLOBAL NATURAL RESOURCES CLASS CARDARELLI ANGELO		170.000
1473	INVESTORS INTERNATIONAL EQUITY CLASS CARDARELLI ANGELO		3.131
1452	INVESTORS INTERNATIONAL EQUITY FUND CARDARELLI ANGELO		47.822
3220	IPAC SPEC INV STR INT SHARE STR no 9 CARDARELLI ANGELO		353.491

¹VPC: voto per corrispondenza

ASSEMBLEA ORDINARIA E STRAORDINARIA

8 MAGGIO 2014

Segreteria Societaria - Ufficio Titoli



Esito della votazione sul punto 10
dell'ordine del giorno (parte ordinaria)

Determinazione del compenso del Presidente del Consiglio di Amministrazione e degli Amministratori.

Elenco Favorevoli

SCHEDA	VPC ¹ NOMINATIVO AZIONISTA	DELEGATO	NUMERO DI AZIONI TOTALE
3030	JAPAN TRUSTEE SERVICES BANK LTD CARDARELLI ANGELO		6.963
4015	JEWISH COMMUNITY FOUNDATION OF THE JEWIS CARDARELLI ANGELO		3.265
1479	JOHN D SPEARS GRAT I DTD 2/20/2009 FBO JULIE SPEARS CARDARELLI ANGELO		5.700
1478	JOHN D SPEARS GRAT I DTD 2/20/2009 FBO LUCY SPEARS CARDARELLI ANGELO		5.525
1469	JOHN D. SPEARS REVOCABLE TRUST CARDARELLI ANGELO		61.500
1470	JOHN D. SPEARS REVOCABLE TRUST CARDARELLI ANGELO		1.975
3709	Joanne Cotsen Trust B CARDARELLI ANGELO		1.279
3063	KBL RICHELIEU FLEXIBLE CARDARELLI ANGELO		154.000
3550	KIRCHHEIM UNTER TECK FONDS CARDARELLI ANGELO		2.400
460	L.S. DYNAMIQUE CARDARELLI ANGELO		10.799
2657	LAZARD FRERES GESTION CARDARELLI ANGELO		75.150
3823	LEXMARK DYNAMIQUE CARDARELLI ANGELO		2.000
454	LION FLAMME CARDARELLI ANGELO		33.827
3348	LOCAL INVESTMENT FUND CARDARELLI ANGELO		18.176
4049	LONDON LIFE INSURANCE COMPANY CARDARELLI ANGELO		44.653
1517	LONDON LIFE INSURANCE COMPANY . CARDARELLI ANGELO		172.630
1524	LONDON LIFE INSURANCE COMPANY . CARDARELLI ANGELO		9.026
1525	LONDON LIFE INSURANCE COMPANY . CARDARELLI ANGELO		299.552
466	LV CHALLENGE CARDARELLI ANGELO		57.351
3575	LVM-ASS-FONDS CARDARELLI ANGELO		16.129
2952	Lothian Pension Fund CARDARELLI ANGELO		759.886
2953	Lothian Pension Fund CARDARELLI ANGELO		188.085
2954	Lothian Pension Fund CARDARELLI ANGELO		128.050

¹VPC: voto per corrispondenza

ASSEMBLEA ORDINARIA E STRAORDINARIA

8 MAGGIO 2014

Segreteria Societaria - Ufficio Titoli



Esito della votazione sul punto 10
dell'ordine del giorno (parte ordinaria)

Determinazione del compenso del Presidente del Consiglio di Amministrazione e degli Amministratori.

Elenco Favorevoli

SCHEDA	VPC ¹ NOMINATIVO AZIONISTA	DELEGATO	NUMERO DI AZIONI TOTALE
78	MACQUARIE INVESTMENT MANAGEMENT LIMITED CARDARELLI ANGELO		147.650
4042	MAINFRANKEN WERTKONZEPT AUSGEWOGEN CARDARELLI ANGELO		5.000
4041	MAINFRANKEN WERTKONZEPT KONSERVATIV CARDARELLI ANGELO		15.000
2439	MAITLAND TRUSTEES LIMITED AS TRUSTEE OF THE BARLAND TRUST PORTFOLIO B CARDARELLI ANGELO		13.200
3524	MASTER TRUST BANK OF JAPAN, LTD. PENSION CARDARELLI ANGELO		2.457.185
1755	MEGA INT COMM BK CO LTD IN ITS CAP AS MST CUST ABN AMRO GLB F CARDARELLI ANGELO		6.090
4040	MERITEN INVEST MANAG GMBH WIEHEN FONDS CARDARELLI ANGELO		9.604
2679	METZLER INVESTMENT GMBH CARDARELLI ANGELO		224.256
1906	MGI FUNDS PLC CARDARELLI ANGELO		46.082
2955	MICHELIN PENSIONS TRUST LIMITED CARDARELLI ANGELO		17.094
3317	MINEWORKERS PENSION SCHEME CARDARELLI ANGELO		734.845
1383	MINISTRY OF FINANCE OF THE REPUBLIC OF KAZAKHST CARDARELLI ANGELO		259.146
3819	MONSANTO ACTIONS CARDARELLI ANGELO		4.700
462	N 1 RENDEMENT USINOR CARDARELLI ANGELO		20.830
668	NATIONAL PENSIONS RESERVE FUND COMMISSION CARDARELLI ANGELO		329.336
3376	NEW WORLD FUND, INC CARDARELLI ANGELO		1.068.000
2673	NMM5 GHDE SCH ACCOUNT CARDARELLI ANGELO		413.146
566	OFI GESTION PRIVEE CARDARELLI ANGELO		30.000
3482	PETERCAM B FUND CARDARELLI ANGELO		239.000
3484	PETERCAM B FUND CARDARELLI ANGELO		37.448
3483	PETERCAM HORIZON B CARDARELLI ANGELO		17.000
393	PETERCAM L PATRIMONIAL FUND CARDARELLI ANGELO		33.000
3886	PHOENIX LIFE LIMITED CARDARELLI ANGELO		31.052

¹VPC: voto per corrispondenza

ASSEMBLEA ORDINARIA E STRAORDINARIA

8 MAGGIO 2014

Segreteria Societaria - Ufficio Titoli



**Esito della votazione sul punto 10
dell'ordine del giorno (parte ordinaria)**

Determinazione del compenso del Presidente del Consiglio di Amministrazione e degli Amministratori.

Elenco Favorevoli

SCHEDA	VPC ¹ NOMINATIVO AZIONISTA	DELEGATO	NUMERO DI AZIONI TOTALE
3044	PINEBRIDGE EUROPE EQUITY FUND	CARDARELLI ANGELO	110.275
2037	PINEBRIDGE GLOBAL FUNDS	CARDARELLI ANGELO	49.165
506	PREDICA ISR EUROPE	CARDARELLI ANGELO	24.217
515	PREDIQUANT A2 ACTIONS EUROPE	CARDARELLI ANGELO	107.477
1475	PROMEDICA HEALTH SYSTEM .	CARDARELLI ANGELO	58.600
1471	PROMEDICA HEALTH SYSTEM INC. CASH BALANCE RETIREM	CARDARELLI ANGELO	18.976
2106	PRUDENTIAL RETIREMENT INSURANCE & ANNUITY COMPANY	CARDARELLI ANGELO	8.347
1897	PRUDENTIAL TRUST CO MASTER COMMINGLED INV F FOR TAX EXEMPT TR	CARDARELLI ANGELO	19.498
254	PRUDENTIAL WORLD FUND INC DRYDEN INTERNATIONAL EQUITY FUND	CARDARELLI ANGELO	41.062
1450	PUBLIC SECTOR PENSION INVESTMENT BOARD	CARDARELLI ANGELO	747.114
1451	PUBLIC SECTOR PENSION INVESTMENT BOARD	CARDARELLI ANGELO	323.006
1846	PYRAMIS GROUP TRUST FOR EMPLOYEE BENEFIT PLANS	CARDARELLI ANGELO	23.100
2844	PZENA INTERNATIONAL VALUE SERVICE	CARDARELLI ANGELO	2.356
2734	PZENA VALUE GROUP TRUST	CARDARELLI ANGELO	22.800
2736	PZENA VALUE GROUP TRUST	CARDARELLI ANGELO	93.900
2846	PZENA VALUE GROUP TRUST	CARDARELLI ANGELO	40.384
3020	PZENA VALUE FUNDS PL	CARDARELLI ANGELO	187.265
4017	Pelican Fund, L.P.	CARDARELLI ANGELO	33.500
1502	QUADRUS SETANTA GLOBAL DIVIDEND CORPORATE CLASS	CARDARELLI ANGELO	104.666
443	QUERCUS	CARDARELLI ANGELO	126.297
3574	RAGS-FUNDMASTER	CARDARELLI ANGELO	5.477
2274	REGIME DE RETRAITE DE L'UNIVERSITE DE MONTREAL	CARDARELLI ANGELO	171.141
1979	RETAIL EMPLOYEES SUPERANNUATION TRUST	CARDARELLI ANGELO	808.700

¹VPC: voto per corrispondenza

ASSEMBLEA ORDINARIA E STRAORDINARIA

8 MAGGIO 2014

Segreteria Societaria - Ufficio Titoli



Esito della votazione sul punto 10
dell'ordine del giorno (parte ordinaria)

Determinazione del compenso del Presidente del Consiglio di Amministrazione e degli Amministratori.

Elenco Favorevoli

SCHEDA	VPC ¹	NOMINATIVO AZIONISTA	DELEGATO	NUMERO DI AZIONI TOTALE
323		RETIR.PL.EMPL.SOUTH BROWARD HOSPITAL DISTRICT HOLLYWOOD FLORIDA	CARDARELLI ANGELO	34.360
3396		RETIREMENT BENEFITS FUND BOARD	CARDARELLI ANGELO	108.425
440		REUNICA CAAM ACTIONS	CARDARELLI ANGELO	139.276
2885		ROBUSTA FUND	CARDARELLI ANGELO	221.677
2596	S2G		CARDARELLI ANGELO	42.214
2597	S2G		CARDARELLI ANGELO	25.456
2598	S2G		CARDARELLI ANGELO	15.087
2599	S2G		CARDARELLI ANGELO	5.093
2600	S2G		CARDARELLI ANGELO	3.263
2601	S2G		CARDARELLI ANGELO	105.498
2602	S2G		CARDARELLI ANGELO	118.040
2611	S2G		CARDARELLI ANGELO	88.246
2612	S2G		CARDARELLI ANGELO	27.120
2613	S2G		CARDARELLI ANGELO	75.150
2614	S2G		CARDARELLI ANGELO	79.712
2616	S2G		CARDARELLI ANGELO	10
2617	S2G		CARDARELLI ANGELO	15.653
2618	S2G		CARDARELLI ANGELO	63.823
2619	S2G		CARDARELLI ANGELO	50.000
2620	S2G		CARDARELLI ANGELO	10
2632	S2G		CARDARELLI ANGELO	10
2634	S2G		CARDARELLI ANGELO	25.491
2636	S2G		CARDARELLI ANGELO	10

¹VPC: voto per corrispondenza

ASSEMBLEA ORDINARIA E STRAORDINARIA

8 MAGGIO 2014

Segreteria Societaria - Ufficio Titoli



Esito della votazione sul punto 10
dell'ordine del giorno (parte ordinaria)

Determinazione del compenso del Presidente del Consiglio di Amministrazione e degli Amministratori.

Elenco Favorevoli

SCHEDA	VPC ¹	NOMINATIVO AZIONISTA	DELEGATO	NUMERO DI AZIONI TOTALE
2637	S2G		CARDARELLI ANGELO	12.847
2639	S2G		CARDARELLI ANGELO	50.781
2608	S2G	GEORGINA	CARDARELLI ANGELO	10
2609	S2G	GEORGINA	CARDARELLI ANGELO	10
2610	S2G	GEORGINA	CARDARELLI ANGELO	206.745
3807	SCORE SAINT NICOLAS		CARDARELLI ANGELO	5.000
3893	SCOTTISH MUTUAL GROWTH UNIT TRUST		CARDARELLI ANGELO	331.291
3894	SCOTTISH MUTUAL INTER GROWTH UNIT TRUST		CARDARELLI ANGELO	79.736
3895	SCOTTISH MUTUAL OPPORTUNITY UNIT TRUST		CARDARELLI ANGELO	132.753
2678	SDV METZLER INVESTMENT F26		CARDARELLI ANGELO	115.278
4048	SETANTA GLOBAL EQUITY FUND		CARDARELLI ANGELO	22.546
3510	SHELL CONTRIBUTORY PENSION FUND		CARDARELLI ANGELO	15.828
3514	SHELL CONTRIBUTORY PENSION FUND		CARDARELLI ANGELO	504.025
3394	SHELL FOUNDATION		CARDARELLI ANGELO	24.014
3305	SHELL TRUST (BERMUDA) LIMITED AS TRUSTEE		CARDARELLI ANGELO	35.309
3306	SHELL TRUST (BERMUDA) LTD AS TRUSTEE OF THE SHELL OVERSEAS C.P. FUND		CARDARELLI ANGELO	227.590
453	SICAV AMUNDI ACTIONS EURO ISR		CARDARELLI ANGELO	14
450	SICAV AMUNDI ACTIONS EUROPE		CARDARELLI ANGELO	53.595
3778	SICAV C I P E C		CARDARELLI ANGELO	15.000
510	SICAV LCL ACTIONS MONDE HORS EUROPE		CARDARELLI ANGELO	50
3803	SICAV MONT		CARDARELLI ANGELO	10.000
2615	SOCIETE GENERALE GESTION		CARDARELLI ANGELO	25.636
2680	SONDERVERMOGEN MI_FONDS F22		CARDARELLI ANGELO	136.600

¹VPC: voto per corrispondenza

ASSEMBLEA ORDINARIA E STRAORDINARIA

8 MAGGIO 2014

Segreteria Societaria - Ufficio Titoli



**Esito della votazione sul punto 10
dell'ordine del giorno (parte ordinaria)**

Determinazione del compenso del Presidente del Consiglio di Amministrazione e degli Amministratori.

Elenco Favorevoli

SCHEDA	VPC ¹ NOMINATIVO AZIONISTA	DELEGATO	NUMERO DI AZIONI TOTALE
3533	SPARKASSE MUNSTERLAND OST:AKTIENPLUS CARDARELLI ANGELO		258.000
400	SPDR EUROPE PUBLIC LIMITED COMPANY CARDARELLI ANGELO		53.181
401	SPDR EUROPE PUBLIC LIMITED COMPANY CARDARELLI ANGELO		34.443
3801	STAUBLI 50 50 CREDIT MUTUEL FCPE CARDARELLI ANGELO		3.000
3800	STAUBLI 80 20 CREDIT MUTUEL FCPE CARDARELLI ANGELO		4.000
3052	STICHTING BEDRIJFSPENSIOENFONDS CARDARELLI ANGELO		35.400
2969	STICHTING PENSIOENFONDS ING (PFI) CARDARELLI ANGELO		95.293
3505	STICHTING SHELL PENSIOENFONDS CARDARELLI ANGELO		598.405
3511	STICHTING SHELL PENSIOENFONDS CARDARELLI ANGELO		25.474
395	STRUCTURA - SMART EURO EQUITIES CARDARELLI ANGELO		46.301
394	STRUCTURA-ASYMMETRY EUROPE EQUITIES CARDARELLI ANGELO		15.724
366	SYNGENTA UK PENSION FUND EUROPEAN REGIONAL CENTRE CARDARELLI ANGELO		57.100
226	TELSTRA SUPERANNUATION SCHEME CARDARELLI ANGELO		210.076
3508	TFL PENSION FUND CARDARELLI ANGELO		422.432
1358	THE CANADA LIFE ASSURANCE COMPANY CARDARELLI ANGELO		63.478
1359	THE CANADA LIFE ASSURANCE COMPANY CARDARELLI ANGELO		32.975
1362	THE CANADA LIFE ASSURANCE COMPANY CARDARELLI ANGELO		17.969
4032	THE CAROLINAS HEALTHCARE FOUNDATION INC CARDARELLI ANGELO		32.865
1830	THE GABELLI GLOBAL UTILITY & INCOME TRUST CARDARELLI ANGELO		1.000
4050	THE GREAT-WEST LIFE ASSURANCE COMPAN CARDARELLI ANGELO		27.084
1385	THE GREAT-WEST LIFE ASSURANCE COMPANY CARDARELLI ANGELO		14.381
3382	THE INVESTMENT COMPANY OF AMERICA CARDARELLI ANGELO		14.657.000
2977	THE MASTER TRUST BANK OF JAPAN LTD CARDARELLI ANGELO		314.817

¹VPC: voto per corrispondenza

ASSEMBLEA ORDINARIA E STRAORDINARIA

8 MAGGIO 2014

Segreteria Societaria - Ufficio Titoli



Esito della votazione sul punto 10
dell'ordine del giorno (parte ordinaria)

Determinazione del compenso del Presidente del Consiglio di Amministrazione e degli Amministratori.

Elenco Favorevoli

SCHEDA	VPC ¹ NOMINATIVO AZIONISTA	DELEGATO	NUMERO DI AZIONI TOTALE
3698	THE NATIONAL BANK OF KAZAKISTAN CARDARELLI ANGELO		60.278
4038	THE NORTH.TRUST C, SUB-ADV COLLECT FUNDS CARDARELLI ANGELO		25.525
1895	THE PRUDENTIAL INSURANCE COMPANY OF AMERICA CARDARELLI ANGELO		54.442
1896	THE PRUDENTIAL INSURANCE COMPANY OF AMERICA CARDARELLI ANGELO		106.164
262	THE PRUDENTIAL INVESTMENT PORTFOLIOS INCDRYDEN ACTIVE ALLOCATION CARDARELLI ANGELO		4.037
261	THE PRUDENTIAL SERIES FUND INC CONSERVATIVE BALANCED PORTFOLIO CARDARELLI ANGELO		24.463
260	THE PRUDENTIAL SERIES FUND INC-FLEXIBLE MANAGED PORTFOLIO CARDARELLI ANGELO		22.763
669	THE ROYAL BANK OF SCOTLAND GROUP PENSION FUND CARDARELLI ANGELO		754.802
670	THE ROYAL BANK OF SCOTLAND GROUP PENSION FUND CARDARELLI ANGELO		776.950
2751	THOMAS WHITE INTERNATIONAL FUND CARDARELLI ANGELO		229.800
648	TWEEDY BROWNE GLOBAL HIGH DIVIDEND PARTNERS LL CARDARELLI ANGELO		10.000
1577	TWEEDY BROWNE GLOBAL VAUE FUND II CURRENCY UNHEDGED CARDARELLI ANGELO		240.000
2151	TWEEDY BROWNE VALUE FUNDS-TWEEDY BROWNE GLOB HIGH DIV VALUE F CARDARELLI ANGELO		95.800
1576	TWEEDY BROWNE WORLDWIDE HIGH DIVIDEND YIELD VALUE CARDARELLI ANGELO		457.200
1503	U.S.AND INTERNATIONAL EQUITY CLASS CARDARELLI ANGELO		10.880
2746	UNILEVER UK PENSION FUND CARDARELLI ANGELO		102.316
2747	UNILEVER UK PENSION FUND CARDARELLI ANGELO		374.533
3795	UNION EUROPE VALUE CARDARELLI ANGELO		108.118
4060	UNION INVESTMENT PRIVATFONDS GMBH CARDARELLI ANGELO		1.391.533
4061	UNION INVESTMENT PRIVATFONDS GMBH CARDARELLI ANGELO		108.355
298	UNIPENSION INVEST FMBA EUROPÆISKE AKTIER CARDARELLI ANGELO		72.176
2971	UNIVEST CARDARELLI ANGELO		170.000
2972	UNIVEST CARDARELLI ANGELO		134.343

¹VPC: voto per corrispondenza

ASSEMBLEA ORDINARIA E STRAORDINARIA

8 MAGGIO 2014

Segreteria Societaria - Ufficio Titoli



Esito della votazione sul punto 10
dell'ordine del giorno (parte ordinaria)

Determinazione del compenso del Presidente del Consiglio di Amministrazione e degli Amministratori.

Elenco Favorevoli

SCHEDA	VPC ¹ NOMINATIVO AZIONISTA	DELEGATO	NUMERO DI AZIONI TOTALE
4018	USAA MASTER TRUST (PENSION AND RISP)	CARDARELLI ANGELO	153.995
3793	VALOR ACTIONS	CARDARELLI ANGELO	45.400
3580	VAR INS PROD FD III GROW INC PORTFOL	CARDARELLI ANGELO	41.600
3582	VAR INSURANCE PRODUCTS FUND OVERSEAS POR	CARDARELLI ANGELO	169.700
3630	VERMONT PENSION INVESTMENT COMMITTEE	CARDARELLI ANGELO	158.691
230	VICTORIAN SUPERANNUATION FUND	CARDARELLI ANGELO	147.042
233	VICTORIAN SUPERANNUATION FUND	CARDARELLI ANGELO	34.748
499	VILLIERS ALTO	CARDARELLI ANGELO	54.149
463	VOCATION MARCHE ARIANESPACE CONSEIL DE SURVEILLANCE DU FCP	CARDARELLI ANGELO	6.174
2843	ValueQuest Partners LLC	CARDARELLI ANGELO	13.520
2845	ValueQuest Partners LLC	CARDARELLI ANGELO	855
1531	WHEATON STOCK FUND	CARDARELLI ANGELO	35.800
3124	WITAN INVESTMENT TRUST PLC	CARDARELLI ANGELO	155.575
4019	WITAN INVESTMENT TRUST PLC	CARDARELLI ANGELO	49.200
277	WM POOL EQUITIES TRUST NO 20	CARDARELLI ANGELO	239.525
3899	bothwell europe fund	CARDARELLI ANGELO	954.658
2653	THE BANK OF NEW YORK MELLON ADR DIVISION	CARDARELLI ANGELO	3.407.978

¹VPC: voto per corrispondenza

ASSEMBLEA ORDINARIA E STRAORDINARIA

8 MAGGIO 2014

Segreteria Societaria - Ufficio Titoli



Esito della votazione sul punto 10
dell'ordine del giorno (parte ordinaria)

Determinazione del compenso del Presidente del Consiglio di Amministrazione e degli Amministratori.

Elenco Favorevoli

SCHEDA VPC¹ NOMINATIVO AZIONISTA

DELEGATO

NUMERO DI AZIONI
TOTALE

Riepilogo favorevoli

TOTALE FAVOREVOLI	n°	591	azionisti per n°	1.303.480.753 Azioni	59,62677 % delle azioni presenti
di cui					
IN PROPRIO	n°	21	azionisti per n°	101.361 Azioni	0,00464 % delle azioni presenti
PER DELEGA	n°	570	azionisti per n°	1.303.379.392 Azioni	59,62213 % delle azioni presenti
PER CORRISPONDENZA n°		0	azionisti per n°	0 Azioni	0,00000 % delle azioni presenti

¹VPC: voto per corrispondenza

ASSEMBLEA ORDINARIA E STRAORDINARIA

8 MAGGIO 2014

Segreteria Societaria - Ufficio Titoli



Esito della votazione sul punto **11**
dell'ordine del giorno (parte ordinaria)

Deliberazioni ai sensi dell'art. 23-bis, comma 5-quinquies, del D.L. 6 dicembre 2011, n. 201, convertito dalla L. 22 dicembre 2011, n. 214, come da ultimo modificato dall'art. 84-ter del D.L. 21 giugno 2013, n. 69, convertito con modificazioni dalla L. 9 agosto 2013, n. 98.

Azionisti Presenti

In proprio e per delega	n°	3.376	per n°	2.187.213.683 Azioni	60,18 % del capitale sociale
Per corrispondenza	n°	1	per n°	275 Azioni	0,00 % del capitale sociale
TOTALE PRESENTI	n°	3.377	per n°	2.187.213.958 Azioni	60,18 % del capitale sociale

Quorum per approvazione

n° 1.093.606.980 Voti favorevoli
(Pari a 1/2 delle Azioni Presenti + 1)

Esito Votazione

FAVOREVOLI	n°	3.269	azionisti per n°	2.164.477.460 Azioni	98,96048 % delle azioni presenti
CONTRARI	n°	24	azionisti per n°	4.095.028 Azioni	0,18723 % delle azioni presenti
ASTENUTI E NON VOTANTI	n°	86	azionisti per n°	18.641.470 Azioni	0,85229 % delle azioni presenti

La Proposta è approvata

ASSEMBLEA ORDINARIA E STRAORDINARIA

8 MAGGIO 2014

Segreteria Societaria - Ufficio Titoli



Esito della votazione sul punto 11
dell'ordine del giorno (parte ordinaria)

Deliberazioni ai sensi dell'art. 23-bis, comma 5-quinquies, del D.L. 6 dicembre 2011, n. 201, convertito dalla L. 22 dicembre 2011, n. 214, come da ultimo modificato dall'art. 84-ter del D.L. 21 giugno 2013, n. 69, convertito con modificazioni dalla L. 9 agosto 2013, n. 98.

Elenco Contrari

SCHEDA	VPC ¹	NOMINATIVO AZIONISTA	DELEGATO	NUMERO DI AZIONI TOTALE
130	C	DI NOIA CARMINE		275
126		DI TOMMASO SERGIO		2.000
2664		PACIFICO RICCARDO		10
654		ABERDEEN CITY COUNCIL PENSION FUND	CARDARELLI ANGELO	11.000
655		ABERDEEN CITY COUNCIL PENSION FUND	CARDARELLI ANGELO	384.200
1811		EAST RIDING PENSION FUND	CARDARELLI ANGELO	120.000
2937		FALKIRK COUNCIL PENSION FUND	CARDARELLI ANGELO	321.000
85		FIDANTE PARTNERS LIMITED AS RE FOR RIVER AND MERCANTILE GLOBAL EQUITY FUND	CARDARELLI ANGELO	10.755
3730		LONDON BOROUGH HOUNSLOW PENSION FD	CARDARELLI ANGELO	196.300
3872		LONDON BOROUGH OF CAMDEN PENSION FUND	CARDARELLI ANGELO	500.100
2774		MERSEYSIDE PENSION FUND	CARDARELLI ANGELO	100.000
2775		MERSEYSIDE PENSION FUND	CARDARELLI ANGELO	197.241
3688		NIGOSC ADMINISTERS NILG PENSION FUND	CARDARELLI ANGELO	432.955
1643		NOTTINGHAMSHIRE COUNTY COUNCIL PENSION FUND	CARDARELLI ANGELO	157.102
376		RIVER AND MERCANTILE GLOBAL EQUITY FUND	CARDARELLI ANGELO	95.436
332		RIVER AND MERCANTILE GLOBAL HIGH INCOME FUND	CARDARELLI ANGELO	10.132
342		RIVER AND MERCANTILE GLOBAL OPPORTUNITIES FUND	CARDARELLI ANGELO	180.975
364		RIVER AND MERCANTILE INTERNATIONAL EQUITY FUND	CARDARELLI ANGELO	2.148
3887		SOUTH YORKSHIRE PENSIONS AUTHORITY	CARDARELLI ANGELO	370.000
331		UNISUPER	CARDARELLI ANGELO	71.448
372		UNISUPER	CARDARELLI ANGELO	124.747
3888		WEST MIDLANDS METROPOLITAN AUTHORITY	CARDARELLI ANGELO	279.000
3691		WEST YORKSHIRE PENSION FUND	CARDARELLI ANGELO	500.000
2653		THE BANK OF NEW YORK MELLON ADR DIVISION	CARDARELLI ANGELO	28.204

¹VPC: voto per corrispondenza

ASSEMBLEA ORDINARIA E STRAORDINARIA

8 MAGGIO 2014

Segreteria Societaria - Ufficio Titoli



Esito della votazione sul punto 11
dell'ordine del giorno (parte ordinaria)

Deliberazioni ai sensi dell'art. 23-bis, comma 5-quinquies, del D.L. 6 dicembre 2011, n. 201, convertito dalla L. 22 dicembre 2011, n. 214, come da ultimo modificato dall'art. 84-ter del D.L. 21 giugno 2013, n. 69, convertito con modificazioni dalla L. 9 agosto 2013, n. 98.

Elenco Contrari

SCHEDA VPC¹ NOMINATIVO AZIONISTA

DELEGATO

NUMERO DI AZIONI
TOTALE

Riepilogo Contrari

TOTALE CONTRARI	n°	24 azionisti per n°	4.095.028 Azioni
di cui			0,18723 % delle azioni presenti
IN PROPRIO	n°	2 azionisti per n°	2.010 Azioni
			0,00009 % delle azioni presenti
PER DELEGA	n°	21 azionisti per n°	4.092.743 Azioni
			0,18712 % delle azioni presenti
PER CORRISPONDENZA n°		1 azionisti per n°	275 Azioni
			0,00001 % delle azioni presenti

¹VPC: voto per corrispondenza

ASSEMBLEA ORDINARIA E STRAORDINARIA

8 MAGGIO 2014

Segreteria Societaria - Ufficio Titoli



Esito della votazione sul punto 11
dell'ordine del giorno (parte ordinaria)

Deliberazioni ai sensi dell'art. 23-bis, comma 5-quinquies, del D.L. 6 dicembre 2011, n. 201, convertito dalla L. 22 dicembre 2011, n. 214, come da ultimo modificato dall'art. 84-ter del D.L. 21 giugno 2013, n. 69, convertito con modificazioni dalla L. 9 agosto 2013, n. 98.

Elenco Astenuti

SCHEDA	VPC ¹ NOMINATIVO AZIONISTA	DELEGATO	NUMERO DI AZIONI TOTALE
4095	ANGELETTI FRANCO		18
2515	APAENI RAPP. CHIURAZZI		6.000
2441	BELLINO ROCI PIERCARLO		5.000
4089	GRECO CARLA		1
4096	ONOFRI MARIA	ANGELETTI FRANCO	17
2565	PIVETTI PAOLA	MATTEO CARATOZZOLO	1.700
2440	BELLINO ROCI PIERCARLO	BELLINO ROCI MAURO	5.000
2758	1199 Home Care Employees Pension Fund	CARDARELLI ANGELO	3.975
1736	ALASKA ELECTRICAL PENSION PLAN	CARDARELLI ANGELO	74.787
1831	AMERICAN INTERNATIONAL GROUP INC RETIREMENT PLAN	CARDARELLI ANGELO	59.602
145	ANIMA SGR SPA - FONDO ANIMA GEO EUROPA	CARDARELLI ANGELO	250.000
146	ANIMA SGR SPA - FONDO ANIMA GEO ITALIA	CARDARELLI ANGELO	1.000.000
2671	ANIMA SGR SPA - FONDO ANIMA ITALIA	CARDARELLI ANGELO	500.000
144	ANIMA SGR SPA - FONDO ANIMA STAR ITALIA ALTO POTENZIALE	CARDARELLI ANGELO	250.000
4078	ARCA SGR FONDO ARCA AZIONI ITALIA	CARDARELLI ANGELO	2.000.000
4079	ARCA SGR FONDO ARCA BB	CARDARELLI ANGELO	300.000
4016	BANNER HEALTH	CARDARELLI ANGELO	142.500
99	BRICKLAYERS + TROWEL TRADES INTERNATIONAL PENSION FUND	CARDARELLI ANGELO	17.400
4029	CHARLOTTE-MECKLENBURG DEFINED BENEFIT PE	CARDARELLI ANGELO	17.270
4030	CHARLOTTE-MECKLENBURG HOSPITAL AUTHORITY	CARDARELLI ANGELO	139.770
4031	CHARLOTTE-MECKLENBURG HOSPITAL AUTHORITY	CARDARELLI ANGELO	7.335
4012	COVENANT MINISTRIES OF BENEVOLENCE	CARDARELLI ANGELO	24.910
1310	DOMTAR INDUSTRIES INC. MASTER TRUST	CARDARELLI ANGELO	25.000
1350	ELECTRICAL WORKERS LOCAL 26 PENSION TRUST FUND	CARDARELLI ANGELO	54.500

¹VPC: voto per corrispondenza

ASSEMBLEA ORDINARIA E STRAORDINARIA

8 MAGGIO 2014

Segreteria Societaria - Ufficio Titoli



Esito della votazione sul punto 11
dell'ordine del giorno (parte ordinaria)

Deliberazioni ai sensi dell'art. 23-bis, comma 5-quinquies, del D.L. 6 dicembre 2011, n. 201, convertito dalla L. 22 dicembre 2011, n. 214, come da ultimo modificato dall'art. 84-ter del D.L. 21 giugno 2013, n. 69, convertito con modificazioni dalla L. 9 agosto 2013, n. 98.

Elenco Astenuti

SCHEDA	VPC ¹ NOMINATIVO AZIONISTA	DELEGATO	NUMERO DI AZIONI TOTALE
148	EURIZON CAPITAL SGR - EURIZON AZIONARIO INTERNAZIONALE ETICO CARDARELLI ANGELO		14.263
147	EURIZON CAPITAL SGR - EURIZON AZIONI AREA EURO CARDARELLI ANGELO		141.709
150	EURIZON CAPITAL SGR - EURIZON AZIONI ITALIA CARDARELLI ANGELO		1.054.545
149	EURIZON CAPITAL SGR - EURIZON DIVERSIFICATO ETICO CARDARELLI ANGELO		9.000
1591	EURIZON EASYFUND - EQUITY ITALY CARDARELLI ANGELO		418.779
1599	EURIZON EASYFUND EQUITY ENERGY AND MATERIALS LTE CARDARELLI ANGELO		31.626
1593	EURIZON EASYFUND EQUITY EURO LTE CARDARELLI ANGELO		118.931
1595	EURIZON EASYFUND EQUITY EUROPE LTE CARDARELLI ANGELO		261.470
1594	EURIZON EASYFUND EQUITY ITALY LTE CARDARELLI ANGELO		205.571
1598	EURIZON INVESTMENT SICAV EUROPE EQUITIES CARDARELLI ANGELO		17.559
1590	EURIZON INVESTMENT SICAV PB EQUITY EUR CARDARELLI ANGELO		1.427.482
3692	EUROPEAN WEALTH INVESTMENT FUND PLC CARDARELLI ANGELO		9.867
4013	EVAN COV CHURCH RET PLAN CARDARELLI ANGELO		11.815
4014	GUILFORD GLAZER TRUST OF 1984 CARDARELLI ANGELO		15.875
3889	HSBC PRIV BANK (CI) LTD G CARDARELLI ANGELO		19.000
2253	IAM NATIONAL PENSION FUND CARDARELLI ANGELO		18.428
644	ICBT HOLDINGS LIMITED CARDARELLI ANGELO		6.125
3030	JAPAN TRUSTEE SERVICES BANK LTD CARDARELLI ANGELO		6.963
4015	JEWISH COMMUNITY FOUNDATION OF THE JEWIS CARDARELLI ANGELO		3.265
1479	JOHN D SPEARS GRAT I DTD 2/20/2009 FBO JULIE SPEARS CARDARELLI ANGELO		5.700
1478	JOHN D SPEARS GRAT I DTD 2/20/2009 FBO LUCY SPEARS CARDARELLI ANGELO		5.525
1469	JOHN D. SPEARS REVOCABLE TRUST CARDARELLI ANGELO		61.500
1470	JOHN D. SPEARS REVOCABLE TRUST CARDARELLI ANGELO		1.975
3709	Joanne Cotsen Trust B CARDARELLI ANGELO		1.279

¹VPC: voto per corrispondenza

ASSEMBLEA ORDINARIA E STRAORDINARIA

8 MAGGIO 2014

Segreteria Societaria - Ufficio Titoli



Esito della votazione sul punto 11
dell'ordine del giorno (parte ordinaria)

Deliberazioni ai sensi dell'art. 23-bis, comma 5-quinquies, del D.L. 6 dicembre 2011, n. 201, convertito dalla L. 22 dicembre 2011, n. 214, come da ultimo modificato dall'art. 84-ter del D.L. 21 giugno 2013, n. 69, convertito con modificazioni dalla L. 9 agosto 2013, n. 98.

Elenco Astenuti

SCHEDA	VPC ¹ NOMINATIVO AZIONISTA	DELEGATO	NUMERO DI AZIONI TOTALE
1513	LOCAL NO 8 IBEW RETIREMENT PLAN AND TRUST	CARDARELLI ANGELO	21.623
1509	MARCO CONSULTING GROUP TRUST 1	CARDARELLI ANGELO	49.000
2077	NORFOLK COUNTY RETIREMENT SYSTEM	CARDARELLI ANGELO	8.100
3044	PINEBRIDGE EUROPE EQUITY FUND	CARDARELLI ANGELO	110.275
2037	PINEBRIDGE GLOBAL FUNDS	CARDARELLI ANGELO	49.165
1475	PROMEDICA HEALTH SYSTEM .	CARDARELLI ANGELO	58.600
1471	PROMEDICA HEALTH SYSTEM INC. CASH BALANCE RETIREM	CARDARELLI ANGELO	18.976
4017	Pelican Fund, L.P.	CARDARELLI ANGELO	33.500
323	RETIR.PL.EMPL.SOUTH BROWARD HOSPITAL DISTRICT HOLLYWOOD FLORIDA TRIC HOLLYWOOD FLORIDA	CARDARELLI ANGELO	34.360
1596	ROSSINI LUX FUND AZIONARIO EURO	CARDARELLI ANGELO	13.582
1592	ROSSINI LUX FUND AZIONARIO INTERNAZIONALE	CARDARELLI ANGELO	1.531
1597	ROSSINI LUX FUND BILANCIATO	CARDARELLI ANGELO	860
4032	THE CAROLINAS HEALTHCARE FOUNDATION INC	CARDARELLI ANGELO	32.865
2977	THE MASTER TRUST BANK OF JAPAN LTD	CARDARELLI ANGELO	314.817
648	TWEEDY BROWNE GLOBAL HIGH DIVIDEND PARTNERS LL	CARDARELLI ANGELO	10.000
1577	TWEEDY BROWNE GLOBAL VAUE FUND II CURRENCY UNHEDGED	CARDARELLI ANGELO	240.000
2151	TWEEDY BROWNE VALUE FUNDS-TWEEDY BROWNE GLOB HIGH DIV VALUE F	CARDARELLI ANGELO	95.800
1576	TWEEDY BROWNE WORLDWIDE HIGH DIVIDEND YIELD VALUE	CARDARELLI ANGELO	457.200
2906	UFCW Union and Participating Food Indust	CARDARELLI ANGELO	11.636
101	UNITED FOOD + COMMERCIAL WORKERS INT PENSION PLAN FOR EMPLOYEES	CARDARELLI ANGELO	10.200
4018	USAA MASTER TRUST (PENSION AND RISP)	CARDARELLI ANGELO	153.995
4019	WITAN INVESTMENT TRUST PLC	CARDARELLI ANGELO	49.200
2653	THE BANK OF NEW YORK MELLON ADR DIVISION	CARDARELLI ANGELO	674.646

¹VPC: voto per corrispondenza

ASSEMBLEA ORDINARIA E STRAORDINARIA

8 MAGGIO 2014

Segreteria Societaria - Ufficio Titoli



Esito della votazione sul punto 11
dell'ordine del giorno (parte ordinaria)

Deliberazioni ai sensi dell'art. 23-bis, comma 5-quinquies, del D.L. 6 dicembre 2011, n. 201, convertito dalla L. 22 dicembre 2011, n. 214, come da ultimo modificato dall'art. 84-ter del D.L. 21 giugno 2013, n. 69, convertito con modificazioni dalla L. 9 agosto 2013, n. 98.

Elenco Astenuti

SCHEDA VPC¹ NOMINATIVO AZIONISTA

DELEGATO

NUMERO DI AZIONI
TOTALE

Riepilogo Astenuti

TOTALE ASTENUTI	n°	71 azionisti per n°	11.202.968 Azioni
di cui			0,51220 % delle azioni presenti
IN PROPRIO	n°	4 azionisti per n°	11.019 Azioni
			0,00050 % delle azioni presenti
PER DELEGA	n°	67 azionisti per n°	11.191.949 Azioni
			0,51170 % delle azioni presenti
PER CORRISPONDENZA n°		0 azionisti per n°	0 Azioni
			0,00000 % delle azioni presenti

¹VPC: voto per corrispondenza

ASSEMBLEA ORDINARIA E STRAORDINARIA

8 MAGGIO 2014

Segreteria Societaria - Ufficio Titoli



Esito della votazione sul punto 11
dell'ordine del giorno (parte ordinaria)

Deliberazioni ai sensi dell'art. 23-bis, comma 5-quinquies, del D.L. 6 dicembre 2011, n. 201, convertito dalla L. 22 dicembre 2011, n. 214, come da ultimo modificato dall'art. 84-ter del D.L. 21 giugno 2013, n. 69, convertito con modificazioni dalla L. 9 agosto

Elenco Non Votanti

SCHEDA	VPC ¹	NOMINATIVO AZIONISTA	DELEGATO	NUMERO DI AZIONI TOTALE
2499		LA VERDE LUCIO		2.000
4068		SPINA ROSARIO		5.000
2442		AMNESTY INTERNATIONAL SEZIONE ITALIANA		
		RUFINI GIOVANNI		1
4085		RENZI MARIO		
		RENZI LAURA		1
2569		BELLINI RENATO		
		SANTIEMMA ELENA		1.500
4039		CHALLENGE FUNDS		
		CARDARELLI ANGELO		1.000.000
649		ERSEL ASSET MANAGEMENT SGR S.P.A. - ERSEL AM FONDERSEL PMI		
		CARDARELLI ANGELO		600.000
11		FIDEURAM ASSET MANAGEMENT (IRELAND) FIDEURAM FUND EQUITY ITALY		
		CARDARELLI ANGELO		350.000
12		FIDEURAM ASSET MANAGEMENT (IRELAND) FONDITALIA EQUITY ITALY		
		CARDARELLI ANGELO		1.800.000
143		FIDEURAM INVESTIMENTI SGR S.P.A. - FIDEURAM ITALIA		
		CARDARELLI ANGELO		80.000
13		INTERFUND SICAV INTERFUND EQUITY ITALY		
		CARDARELLI ANGELO		700.000
142		MEDIOLANUM FLESSIBILE ITALIA		
		CARDARELLI ANGELO		1.400.000
2668		UBI PRAMERICA SGR SPA		
		CARDARELLI ANGELO		800.000
2669		UBI PRAMERICA SGR SPA		
		CARDARELLI ANGELO		600.000
2670		UBI PRAMERICA SGR SPA		
		CARDARELLI ANGELO		100.000

¹VPC: voto per corrispondenza

ASSEMBLEA ORDINARIA E STRAORDINARIA

8 MAGGIO 2014

Segreteria Societaria - Ufficio Titoli



Esito della votazione sul punto 11
dell'ordine del giorno (parte ordinaria)

Deliberazioni ai sensi dell'art. 23-bis, comma 5-quinquies, del D.L. 6 dicembre 2011, n. 201, convertito dalla L. 22 dicembre 2011, n. 214, come da ultimo modificato dall'art. 84-ter del D.L. 21 giugno 2013, n. 69, convertito con modificazioni dalla L. 9 agosto

Elenco Non Votanti

SCHEDA VPC¹ NOMINATIVO AZIONISTA

DELEGATO

NUMERO DI AZIONI
TOTALE

Riepilogo Non votanti

TOTALE NON VOTANTI	n°	15 azionisti per n°	7.438.502 Azioni 0,34009 % delle azioni presenti
di cui			
IN PROPRIO	n°	2 azionisti per n°	7.000 Azioni 0,00032 % delle azioni presenti
PER DELEGA	n°	13 azionisti per n°	7.431.502 Azioni 0,33977 % delle azioni presenti
PER CORRISPONDENZA n°		0 azionisti per n°	0 Azioni 0,00000 % delle azioni presenti

¹VPC: voto per corrispondenza

ASSEMBLEA ORDINARIA E STRAORDINARIA

8 MAGGIO 2014

Segreteria Societaria - Ufficio Titoli



Esito della votazione sul punto 11
dell'ordine del giorno (parte ordinaria)

Deliberazioni ai sensi dell'art. 23-bis, comma 5-quinquies, del D.L. 6 dicembre 2011, n. 201, convertito dalla L. 22 dicembre 2011, n. 214, come da ultimo modificato dall'art. 84-ter del D.L. 21 giugno 2013, n. 69, convertito con modificazioni dalla L. 9 agosto 2013, n. 98.

Elenco Favorevoli

SCHEDA	VPC ¹ NOMINATIVO AZIONISTA	DELEGATO	NUMERO DI AZIONI TOTALE
2566	ACCORINTI GIUSEPPE		100
4093	ADINOLFI VINCENZO		60.000
4072	AMATO TANCREDI		7.725
8	AMBRUZZI DANIELA		275
2469	BADOLATI AURELIO GIUSEPPE		1
10	BUCCINO VINCENZO		4.127
2568	CAPUTO RITA		250
4047	CECCARELLI CLAUDIO		460
4087	CHIARUGI FRANCO		5.000
4088	CHIARUGI LUCIANO		1.000
4082	COLLEONI ANGELO		1.992
2667	CORDELLI SILVIA		2.550
2570	COTONE PIERPAOLO		1.000
4073	DI TEODORO VITO		200
133	DORI CARLO		1.075
2571	IADICICCO ANTONIO		4.500
4097	IEPPARIELLO ANTONIO		100
1602	LOSA FABRIZIO		1.000
2662	MAURO FERRUCCIO		500
4084	METELKA LUCIANO		5.000
2572	NOTARFONZO ARNALDO		2.100
2661	PEDERSOLI LANFRANCO		1.200

¹VPC: voto per corrispondenza

ASSEMBLEA ORDINARIA E STRAORDINARIA

8 MAGGIO 2014

Segreteria Societaria - Ufficio Titoli



Esito della votazione sul punto 11
dell'ordine del giorno (parte ordinaria)

Deliberazioni ai sensi dell'art. 23-bis, comma 5-quinquies, del D.L. 6 dicembre 2011, n. 201, convertito dalla L. 22 dicembre 2011, n. 214, come da ultimo modificato dall'art. 84-ter del D.L. 21 giugno 2013, n. 69, convertito con modificazioni dalla L. 9 agosto 2013, n. 98.

Elenco Favorevoli

SCHEDA	VPC ¹ NOMINATIVO AZIONISTA	DELEGATO	NUMERO DI AZIONI TOTALE
2663	PETRICCA ALBERTO		1.900
2564	PEZZI LUIGI		1.700
137	PODRINI ADELLO		4.137
135	VITANGELI GIORGIO		5
2567	ZACCAGNINO RAFFAELE		500
4076	MINISTERO DELL'ECONOMIA E DELLE FINANZE PARLATO FRANCESCO		157.552.137
14	FONDAZIONE CULTURALE RESPONSABILITA' ETICA MEGGIOLARO MAURO		80
160	ALLEANZA ASSICURAZIONI ZAPPI ELENA		6.400
158	ALLEANZA ASSICURAZIONI - SGR ALLT ALLE AZIONARIA ZAPPI ELENA		61.081
157	ALLEANZA ASSICURAZIONI - SGR ALLT ALLE BILANCIATA ZAPPI ELENA		32.646
152	ALLEANZA ASSICURAZIONI - SGR ALLT ALME AZIONARIO ZAPPI ELENA		7.481
153	ALLEANZA ASSICURAZIONI - SGR ALLT ALME BILANCIATO ZAPPI ELENA		6.063
155	ALLEANZA ASSICURAZIONI - SGR ALLT EUR SGIORGIO ZAPPI ELENA		294.730
159	ALLEANZA ASSICURAZIONI - SGR ALLT PAT EX TORO ZAPPI ELENA		36.900
154	ALLEANZA ASSICURAZIONI - SGR ALLT SAN GIORGIO ZAPPI ELENA		715.000
156	ALLEANZA ASSICURAZIONI - SGR GS ALLT GARANTITA ZAPPI ELENA		70.470
162	ASSICURAZIONI GENERALI - SGR AG EURPN EQUITY FP ZAPPI ELENA		104
163	ASSICURAZIONI GENERALI - SGR AG UK PAT DANNI ZAPPI ELENA		7.150
207	FATA ASSICURAZIONI D - SGR FATA ASSICUR DANNI PATRI ZAPPI ELENA		49.200
4102	GENERALI ESPANA SA DE SEGUROS Y REASEGUROS ZAPPI ELENA		443.874
215	GENERALI INVESTMENTS DEUT. KAG MBH - GID GENERALI AKTIVMIX DYNAMI ZAPPI ELENA		63.770
214	GENERALI INVESTMENTS DEUT. KAG MBH - GID-FONDS GPRET MULTIFLEX ZAPPI ELENA		3.612
213	GENERALI INVESTMENTS DEUT. KAG MBH - GID-FONDS GPRET MULTIFLEX II ZAPPI ELENA		4.082

¹VPC: voto per corrispondenza

ASSEMBLEA ORDINARIA E STRAORDINARIA

8 MAGGIO 2014

Segreteria Societaria - Ufficio Titoli



Esito della votazione sul punto 11
dell'ordine del giorno (parte ordinaria)

Deliberazioni ai sensi dell'art. 23-bis, comma 5-quinquies, del D.L. 6 dicembre 2011, n. 201, convertito dalla L. 22 dicembre 2011, n. 214, come da ultimo modificato dall'art. 84-ter del D.L. 21 giugno 2013, n. 69, convertito con modificazioni dalla L. 9 agosto 2013, n. 98.

Elenco Favorevoli

SCHEDA	VPC ¹ NOMINATIVO AZIONISTA	DELEGATO	NUMERO DI AZIONI TOTALE
209	GENERALI INVESTMENTS DEUTSCHLAND KAG MBH - GID-FONDS AVAOT ZAPPI ELENA		233.900
208	GENERALI INVESTMENTS DEUTSCHLAND KAG MBH - GID-FONDS AVAOT II ZAPPI ELENA		105.900
210	GENERALI INVESTMENTS DEUTSCHLAND KAG MBH - GID-FONDS AVAOT III ZAPPI ELENA		55.200
212	GENERALI INVESTMENTS DEUTSCHLAND KAG MBH - GID-FONDS GLAKOR ZAPPI ELENA		133.533
211	GENERALI INVESTMENTS DEUTSCHLAND KAG MBH - GID-FONDS GVMET ZAPPI ELENA		252.600
191	GENERALI ITALIA SPA ZAPPI ELENA		582.200
188	GENERALI ITALIA SPA - SGR AG EURO BLUE CHIPS ZAPPI ELENA		78.559
199	GENERALI ITALIA SPA - SGR AG EUROPEAN EQUITY ZAPPI ELENA		45.407
189	GENERALI ITALIA SPA - SGR AG GLOBAL BOND ZAPPI ELENA		18.772
192	GENERALI ITALIA SPA - SGR AG GLOBAL EQUITY ZAPPI ELENA		64.255
179	GENERALI ITALIA SPA - SGR AG GS GESAV ZAPPI ELENA		572.610
174	GENERALI ITALIA SPA - SGR AG GS GESAV GLOBAL ZAPPI ELENA		137.004
178	GENERALI ITALIA SPA - SGR AG GS PREVIR ZAPPI ELENA		12.600
180	GENERALI ITALIA SPA - SGR AG GS RENDIGEN ZAPPI ELENA		5.270
185	GENERALI ITALIA SPA - SGR AG PREV GL BALANCE ZAPPI ELENA		12.535
181	GENERALI ITALIA SPA - SGR AG PREV GL BOND ZAPPI ELENA		29.909
182	GENERALI ITALIA SPA - SGR AG PREV GL CAPITAL ZAPPI ELENA		44.133
183	GENERALI ITALIA SPA - SGR AG PREV VL GB+ ZAPPI ELENA		14.999
186	GENERALI ITALIA SPA - SGR AG PREV VL GBALANCE ZAPPI ELENA		4.610
184	GENERALI ITALIA SPA - SGR AG PREV VL GCAPITAL ZAPPI ELENA		59.354
204	GENERALI ITALIA SPA - SGR ALLT AURIS ZAPPI ELENA		45.890
198	GENERALI ITALIA SPA - SGR ALLT DANNI ZAPPI ELENA		661.350
202	GENERALI ITALIA SPA - SGR ALLT RISPAV ZAPPI ELENA		181.960

¹VPC: voto per corrispondenza

ASSEMBLEA ORDINARIA E STRAORDINARIA

8 MAGGIO 2014

Segreteria Societaria - Ufficio Titoli



Esito della votazione sul punto 11
dell'ordine del giorno (parte ordinaria)

Deliberazioni ai sensi dell'art. 23-bis, comma 5-quinquies, del D.L. 6 dicembre 2011, n. 201, convertito dalla L. 22 dicembre 2011, n. 214, come da ultimo modificato dall'art. 84-ter del D.L. 21 giugno 2013, n. 69, convertito con modificazioni dalla L. 9 agosto 2013, n. 98.

Elenco Favorevoli

SCHEDA	VPC ¹ NOMINATIVO AZIONISTA	DELEGATO	NUMERO DI AZIONI TOTALE
203	GENERALI ITALIA SPA - SGR ALLT RISPAV PREVIDENZA ZAPPI ELENA		7.240
201	GENERALI ITALIA SPA - SGR INA CRESC PREVIDENZA ZAPPI ELENA		16.546
205	GENERALI ITALIA SPA - SGR INA EURFOR MERCATI ZAPPI ELENA		34.000
175	GENERALI ITALIA SPA - SGR INA EURO FORTE ZAPPI ELENA		667.780
197	GENERALI ITALIA SPA - SGR INA EUROF PREVIDENZA ZAPPI ELENA		100.600
193	GENERALI ITALIA SPA - SGR INA EUROFOR RE ZAPPI ELENA		60.000
176	GENERALI ITALIA SPA - SGR INA F.PENS. BILANCIATO ZAPPI ELENA		13.251
177	GENERALI ITALIA SPA - SGR INA F.PENS. CRESCITA ZAPPI ELENA		32.125
194	GENERALI ITALIA SPA - SGR INA FORZA 5 ZAPPI ELENA		406
195	GENERALI ITALIA SPA - SGR INA FORZA 6 ZAPPI ELENA		1.654
196	GENERALI ITALIA SPA - SGR INA FORZA 7 ZAPPI ELENA		4.698
200	GENERALI ITALIA SPA - SGR INA PREV SOLIDA ZAPPI ELENA		10.880
217	GENERALI LEVENSVERZEKERING MAATSCHAPPIJ NV ZAPPI ELENA		228.630
206	GENERTEL S.P.A. - SGR GENERTEL ZAPPI ELENA		211.400
168	GENERTELLIFE SPA - SGR GL AZ ITALIA PREVIDENZA ZAPPI ELENA		8.300
169	GENERTELLIFE SPA - SGR GL AZ PREVIDENZA ZAPPI ELENA		7.187
171	GENERTELLIFE SPA - SGR GL DIN PREVIDENZA ZAPPI ELENA		49.855
167	GENERTELLIFE SPA - SGR GL FUTURO PLUS ZAPPI ELENA		20.400
164	GENERTELLIFE SPA - SGR GL INVESTIMENTO ZAPPI ELENA		2.240
166	GENERTELLIFE SPA - SGR GL N CONCRETA ZAPPI ELENA		507.240
216	GENERTELLIFE SPA - SGR GL NUOVO AURIS ZAPPI ELENA		63.400
165	GENERTELLIFE SPA - SGR GL PRELUDIO ZAPPI ELENA		1.450
170	GENERTELLIFE SPA - SGR GL PREVIDENZA ZAPPI ELENA		5.250

¹VPC: voto per corrispondenza

ASSEMBLEA ORDINARIA E STRAORDINARIA

8 MAGGIO 2014

Segreteria Societaria - Ufficio Titoli



Esito della votazione sul punto 11
dell'ordine del giorno (parte ordinaria)

Deliberazioni ai sensi dell'art. 23-bis, comma 5-quinquies, del D.L. 6 dicembre 2011, n. 201, convertito dalla L. 22 dicembre 2011, n. 214, come da ultimo modificato dall'art. 84-ter del D.L. 21 giugno 2013, n. 69, convertito con modificazioni dalla L. 9 agosto 2013, n. 98.

Elenco Favorevoli

SCHEDA	VPC ¹ NOMINATIVO AZIONISTA	DELEGATO	NUMERO DI AZIONI TOTALE
172	GENERTELLIFE SPA - SGR GL RI.ALTO EQUITY ZAPPI ELENA		262.000
173	GENERTELLIFE SPA - SGR GL RI.ALTO EQUITY ZAPPI ELENA		1.225.500
123	ROSSI PAOLO	ROSSI AGOSTINO	4.830
4098	CASSA DEPOSITI E PRESTITI SPA	HOFFMANN GIULIO	936.179.478
140	ROSSETTI RAUL FERNANDO	TREVISAN DARIO	800
4056	LYBIAN INVESTMENT AUTHORITY	BENYEZZA ABDURAHMAN	42.050.000
2443	ANGELINI SANTA	COLLEONI ANGELO	2.517
4075	CECCHI GIOVANNI	DI TEODORO VITO	5.515
4074	ISAJA PLACIDO	DI TEODORO VITO	3.315
1601	HELABA INVEST KAPITALANLAGEGESELLSCHAFT MEGGIOLARO MAURO		16.329
134	ROSATI GIUSEPPINA	DORI CARLO	1.000
3854	1262 FCP BEHR FRANCE	CARDARELLI ANGELO	180
3855	1327 FCP BQUE SCALBERT DUPONT	CARDARELLI ANGELO	13.400
3836	1448 FCPE GE FACTOFrance	CARDARELLI ANGELO	6.000
3847	1495 FCP CONTINENTAL	CARDARELLI ANGELO	1.100
3835	1515 FCP GERARD PERRIER	CARDARELLI ANGELO	1.940
3824	1612 FCP KOLBENSCHMIDT PIERBURG	CARDARELLI ANGELO	380
2743	1999 Voluntary Employees' Beneficiary	CARDARELLI ANGELO	6.772
3677	8221103 CANADA INC	CARDARELLI ANGELO	20.526
2786	A I DUPONT TESTAMENTARY TRUST	CARDARELLI ANGELO	85.656
576	A.A.-DEXIA ISR	CARDARELLI ANGELO	34.786
475	A.A.-IDEAM-ISR	CARDARELLI ANGELO	46.668
575	AA EDRAM ACTIONS EURO	CARDARELLI ANGELO	241.426

¹VPC: voto per corrispondenza

ASSEMBLEA ORDINARIA E STRAORDINARIA

8 MAGGIO 2014

Segreteria Societaria - Ufficio Titoli



Esito della votazione sul punto 11
dell'ordine del giorno (parte ordinaria)

Deliberazioni ai sensi dell'art. 23-bis, comma 5-quinquies, del D.L. 6 dicembre 2011, n. 201, convertito dalla L. 22 dicembre 2011, n. 214, come da ultimo modificato dall'art. 84-ter del D.L. 21 giugno 2013, n. 69, convertito con modificazioni dalla L. 9 agosto 2013, n. 98.

Elenco Favorevoli

SCHEDA	VPC ¹ NOMINATIVO AZIONISTA	DELEGATO	NUMERO DI AZIONI TOTALE
1347	AAA NORTHERN CALIFORNIA NEVADA & UTAH INSURANCE EXCHANGE	CARDARELLI ANGELO	130.707
2363	AARGAUISCHE PENSIONS KASSE	CARDARELLI ANGELO	102.194
2364	AARGAUISCHE PENSIONS KASSE	CARDARELLI ANGELO	78.453
2368	ABBEEY LIFE ASSURANCE COMPANY LIMITED	CARDARELLI ANGELO	131.010
2369	ABBEEY LIFE ASSURANCE COMPANY LIMITED	CARDARELLI ANGELO	898.779
480	ABELIO-SR	CARDARELLI ANGELO	53.151
3056	ABERDEEN ACTIONS EURO	CARDARELLI ANGELO	41.000
2003	ABERDEEN ACTIVELY HEDGED INTERNATIONAL EQUITIES FUND	CARDARELLI ANGELO	915.800
1700	ABERDEEN ASSET MANAGEMENT LIFE AND PENSIONS LIMITED	CARDARELLI ANGELO	2.269.800
1701	ABERDEEN ASSET MANAGEMENT LIFE AND PENSIONS LIMITED	CARDARELLI ANGELO	671.600
2605	ABERDEEN ASSET MNG GESTION	GEORGINA CARDARELLI ANGELO	225.500
1977	ABERDEEN CANADA - SOCIALLY RESPONSIBLE GLOBAL FUND	CARDARELLI ANGELO	60.300
1976	ABERDEEN CANADA - SOCIALLY RESPONSIBLE INTERNATIONAL FUND	CARDARELLI ANGELO	46.500
1978	ABERDEEN CANADA FUNDS - EAFE PLUS EQUITY FUND	CARDARELLI ANGELO	534.200
1975	ABERDEEN CANADA FUNDS - GLOBAL EQUITY FUND	CARDARELLI ANGELO	3.287.300
1802	ABERDEEN EUROPEAN EQUITY FUND A SERIES OF ABERDEEN FUNDS	CARDARELLI ANGELO	4.860
2005	ABERDEEN FULLY HEDGED INTERNATIONAL EQUITIES FUND	CARDARELLI ANGELO	47.400
3181	ABERDEEN GLOBAL	CARDARELLI ANGELO	64.600
3182	ABERDEEN GLOBAL	CARDARELLI ANGELO	140.200
3183	ABERDEEN GLOBAL	CARDARELLI ANGELO	409.000
3184	ABERDEEN GLOBAL	CARDARELLI ANGELO	258.000
1800	ABERDEEN GLOBAL EQUITY FUND	CARDARELLI ANGELO	176.300
3185	ABERDEEN GLOBAL FUNDS	CARDARELLI ANGELO	145.600

¹VPC: voto per corrispondenza

ASSEMBLEA ORDINARIA E STRAORDINARIA

8 MAGGIO 2014

Segreteria Societaria - Ufficio Titoli



**Esito della votazione sul punto 11
dell'ordine del giorno (parte ordinaria)**

Deliberazioni ai sensi dell'art. 23-bis, comma 5-quinquies, del D.L. 6 dicembre 2011, n. 201, convertito dalla L. 22 dicembre 2011, n. 214, come da ultimo modificato dall'art. 84-ter del D.L. 21 giugno 2013, n. 69, convertito con modificazioni dalla L. 9 agosto 2013, n. 98.

Elenco Favorevoli

SCHEDA	VPC ¹	NOMINATIVO AZIONISTA	DELEGATO	NUMERO DI AZIONI TOTALE
3186		ABERDEEN GLOBAL FUNDS	CARDARELLI ANGELO	54.000
3187		ABERDEEN GLOBAL FUNDS	CARDARELLI ANGELO	3.113.400
3188		ABERDEEN GLOBAL FUNDS	CARDARELLI ANGELO	299.000
1799		ABERDEEN INTERNATIONAL EQUITY FUND	CARDARELLI ANGELO	1.304.200
3214		ABERDEEN INTERNATIONAL EQUITY FUND	CARDARELLI ANGELO	436.400
3119		ABERDEEN INVESTMENT FUNDS ICVC	CARDARELLI ANGELO	254.400
1801		ABERDEEN NATURAL RESOURCES FUND	CARDARELLI ANGELO	49.100
1558		ABITIBIBOWATER FOREIGN EQUITY MASTER TRUST	CARDARELLI ANGELO	170.700
543		ABP ACTIONS	CARDARELLI ANGELO	1.189.329
2961		ABU DHABI RETIREMENT PENSION FUND	CARDARELLI ANGELO	58.040
3907		ABU DHABI RETIREMENT PENSION FUND	CARDARELLI ANGELO	75.082
1005		ACHMEA PENSIOEN EN LEVENSVZERZEKERINGEN N.V.	CARDARELLI ANGELO	19.377
1019		ACHMEA UNIT LINKED BELEGGINGSFONDSEN 2	CARDARELLI ANGELO	21.157
1007		ACHMEA VARIABLE SECURITIES HEALTH FUND	CARDARELLI ANGELO	16.054
3860		ACM ACTIONS	CARDARELLI ANGELO	4.645
3859		ACM ACTIONS PLUS	CARDARELLI ANGELO	9.159
2579		ACMBERNSTEIN 2-4	CARDARELLI ANGELO	183.931
2584		ACMBERNSTEIN 2-4	CARDARELLI ANGELO	5.950
2585		ACMBERNSTEIN 2-4	CARDARELLI ANGELO	806
2586		ACMBERNSTEIN 2-4	CARDARELLI ANGELO	8.900
2587		ACMBERNSTEIN SICAV	CARDARELLI ANGELO	59.370
476		ACTIONS SELECTION MONDE	CARDARELLI ANGELO	16.181
86		ACUITY POOLED HIGH INCOME FUND	CARDARELLI ANGELO	31.900

¹VPC: voto per corrispondenza

ASSEMBLEA ORDINARIA E STRAORDINARIA

8 MAGGIO 2014

Segreteria Societaria - Ufficio Titoli



Esito della votazione sul punto 11
dell'ordine del giorno (parte ordinaria)

Deliberazioni ai sensi dell'art. 23-bis, comma 5-quinquies, del D.L. 6 dicembre 2011, n. 201, convertito dalla L. 22 dicembre 2011, n. 214, come da ultimo modificato dall'art. 84-ter del D.L. 21 giugno 2013, n. 69, convertito con modificazioni dalla L. 9 agosto 2013, n. 98.

Elenco Favorevoli

SCHEDA	VPC ¹ NOMINATIVO AZIONISTA	DELEGATO	NUMERO DI AZIONI TOTALE
2205	ACWI EX-US INDEX MASTER PORTFOLIO OF MASTER INVESTMENT PTF CARDARELLI ANGELO		51.309
362	ADEPT INVESTMENT MANAGEMENT PLC CARDARELLI ANGELO		14.122
363	ADEPT INVESTMENT MANAGEMENT PLC CARDARELLI ANGELO		50.854
481	ADPACTIONS CARDARELLI ANGELO		6.405
330	ADVANCED SER TR AST SCHRODERS MULTI-AS.WORLD STRATEGIC PORTFOLIO CARDARELLI ANGELO		79.342
336	ADVANCED SERIES TRUST - AST ADVANCED STRATEGIES PORTFOLIO CARDARELLI ANGELO		230.000
334	ADVANCED SERIES TRUST AST FRANKLIN TEMPLETON FOUNDING FD ALLOCAT CARDARELLI ANGELO		647.275
355	ADVANCED SERIES TRUST AST GOLDMAN SACHS MULTI ASSET PORTFOLIO CARDARELLI ANGELO		83.754
335	ADVANCED SERIES TRUST AST INTERNATIONAL VALUE PORTFOLIO CARDARELLI ANGELO		407.000
333	ADVANCED SERIES TRUST AST NEW DISCOVERY ASSET ALLOCATION PORTFOL CARDARELLI ANGELO		61.400
365	ADVANCED SERIES TRUST AST ROWE PRICE GROWTH OPPORTUNITIES PORTFO CARDARELLI ANGELO		6.492
338	ADVANCED SERIES TRUST AST T.ROWE PRICE ASSET ALLOCATION PORTFOL. CARDARELLI ANGELO		437.522
993	ADVANCED SERIES TRUST AST T.ROWE PRICE ASSET ALLOCATION PORTFOL. CARDARELLI ANGELO		114.966
357	ADVANCED SERIES TRUST-AST PRUDENTIAL GROWTH ALLOCATION PORTFOLIO CARDARELLI ANGELO		259.854
356	ADVANCED SERIES TRUST-AST QMA EMERGING MARKETS EQUITY PORTFOLIO CARDARELLI ANGELO		183.137
343	ADVANCED SERIES TRUST-AST SCHRODERS GLOBAL TACTICAL PORTFOLIO CARDARELLI ANGELO		82.366
327	ADVANCES SERIES TRUST - AST T.ROWE PRICE NATURAL RESOURCES PORTF CARDARELLI ANGELO		436.865
2777	ADVOCATE HEALTH CARE NETWORK CARDARELLI ANGELO		44.900
67	AEGON CUSTODY B.V. CARDARELLI ANGELO		392.015
87	AEGON CUSTODY B.V. CARDARELLI ANGELO		51.509
36	AEGON CUSTODY B.V. CARDARELLI ANGELO		1.060.182
292	AFFINITY HEALTH SYSTEM RETIREMENT PLAN CARDARELLI ANGELO		7.120
437	AG2R LA MONDIALE EE ACTIONS EURO CARDARELLI ANGELO		7.925

¹VPC: voto per corrispondenza

ASSEMBLEA ORDINARIA E STRAORDINARIA

8 MAGGIO 2014

Segreteria Societaria - Ufficio Titoli



Esito della votazione sul punto 11
dell'ordine del giorno (parte ordinaria)

Deliberazioni ai sensi dell'art. 23-bis, comma 5-quinquies, del D.L. 6 dicembre 2011, n. 201, convertito dalla L. 22 dicembre 2011, n. 214, come da ultimo modificato dall'art. 84-ter del D.L. 21 giugno 2013, n. 69, convertito con modificazioni dalla L. 9 agosto 2013, n. 98.

Elenco Favorevoli

SCHEDA	VPC ¹ NOMINATIVO AZIONISTA	DELEGATO	NUMERO DI AZIONI TOTALE
435	AG2R LA MONDIALE ES ACTIONS EURO CARDARELLI ANGELO		6.711
436	AG2R LA MONDIALE ES LABEL EQUILIBRE EURO CARDARELLI ANGELO		14.374
438	AG2R LA MONDIALE ES LABEL EQUILIBRE EURO CARDARELLI ANGELO		2.051
62	AGF ALL WORLD TAX ADVANTAGE GROUP LIMITED CARDARELLI ANGELO		219.000
64	AGF GLOBAL RESOURCES CLASS CARDARELLI ANGELO		134.300
92	AGF GLOBAL RESOURCES FUND CARDARELLI ANGELO		4.700
84	AGF HIGH INCOME FUND CARDARELLI ANGELO		60.800
81	AGF INVESTMENTS INC CARDARELLI ANGELO		210.700
2626	AGI FRANCE CARDARELLI ANGELO		20.000
2628	AGI FRANCE CARDARELLI ANGELO		153.888
2630	AGI FRANCE CARDARELLI ANGELO		400.000
572	AGIRA LARGE CAP EURO C CARDARELLI ANGELO		40.000
447	AGRIPLAN EXPANSION FCPE CAES CARDARELLI ANGELO		64.168
1300	AIR CANADA PENSION MASTER TRUSTFUND CARDARELLI ANGELO		216.420
258	AK STEEL CORPORATION MASTER PENSION TRUST CARDARELLI ANGELO		15.433
2295	ALAMEDA COUNTY EMPLOYEES' RETIREMENT ASSOCIATION CARDARELLI ANGELO		445.919
231	ALAS INVESTMENT SERVICES LTD CARDARELLI ANGELO		37.351
1970	ALASKA COMMON TRUST FUND CARDARELLI ANGELO		49.978
1324	ALASKA PERMANENT FUND CORPORATION CARDARELLI ANGELO		702.598
1325	ALASKA PERMANENT FUND CORPORATION CARDARELLI ANGELO		266.411
1328	ALASKA PERMANENT FUND CORPORATION CARDARELLI ANGELO		408.418
1329	ALASKA PERMANENT FUND CORPORATION CARDARELLI ANGELO		22.985
1331	ALASKA PERMANENT FUND CORPORATION CARDARELLI ANGELO		409.496

¹VPC: voto per corrispondenza

ASSEMBLEA ORDINARIA E STRAORDINARIA

8 MAGGIO 2014

Segreteria Societaria - Ufficio Titoli



Esito della votazione sul punto 11
dell'ordine del giorno (parte ordinaria)

Deliberazioni ai sensi dell'art. 23-bis, comma 5-quinquies, del D.L. 6 dicembre 2011, n. 201, convertito dalla L. 22 dicembre 2011, n. 214, come da ultimo modificato dall'art. 84-ter del D.L. 21 giugno 2013, n. 69, convertito con modificazioni dalla L. 9 agosto 2013, n. 98.

Elenco Favorevoli

SCHEDA	VPC ¹	NOMINATIVO AZIONISTA	DELEGATO	NUMERO DI AZIONI TOTALE
246		ALLIANCE TRUST PLC	CARDARELLI ANGELO	2.532.831
1720		ALLIANCEBERNST VAR PROD SER F INC.ALLIANCEB DYN ASSET ALL PTF	CARDARELLI ANGELO	11.360
1661		ALLIANCEBERNSTEIN BLENDED STYLE SERIES TAX MANAGED INTL PTF	CARDARELLI ANGELO	633.430
1715		ALLIANCEBERNSTEIN BOND F - ALLIANCEBERNSTEIN REAL AS STR	CARDARELLI ANGELO	146.617
2246		ALLIANCEBERNSTEIN COLLECTIVE INVESTMENT TRUST SERIES	CARDARELLI ANGELO	19.640
2588		ALLIANCEBERNSTEIN EMERGING MARKETS MULTI-ASSET PORTFOL.	CARDARELLI ANGELO	8.810
119		ALLIANCEBERNSTEIN GLOBAL DIVERSIFIED STRATEGIES LP -HEDGE FUND B13	CARDARELLI ANGELO	17.600
1713		ALLIANCEBERNSTEIN GLOBAL RISK ALLOCATION FUND INC	CARDARELLI ANGELO	4.231
1662		ALLIANCEBERNSTEIN GLOBAL STYLE BLEND (CAD HALF-HEDGED) FUND	CARDARELLI ANGELO	1.170
1663		ALLIANCEBERNSTEIN GLOBAL VALUE FUND	CARDARELLI ANGELO	20.810
1885		ALLIANCEBERNSTEIN INTERNATIONAL ALL-COUNTRY PASSIVE SERIES	CARDARELLI ANGELO	62.463
2130		ALLIANCEBERNSTEIN TAX MANAGED WEALTH APPRECIATION STRATEGY	CARDARELLI ANGELO	9.660
2129		ALLIANCEBERNSTEIN TAX-MANAGED BALANCED WEALTH STRATEGY	CARDARELLI ANGELO	2.540
2128		ALLIANCEBERNSTEIN TAX-MANAGED CONSERVATIVE WEALTH STRATEGY	CARDARELLI ANGELO	480
4110		ALLIANZ EURO PROTECT DYNAMIC PLUS	CARDARELLI ANGELO	32.934
3161		ALLIANZ GI FONDS D300	CARDARELLI ANGELO	43.380
3162		ALLIANZ GI FONDS PKM DEGUSSA	CARDARELLI ANGELO	7.569
3156		ALLIANZ GI FONDS RANW II	CARDARELLI ANGELO	67.097
3126		ALLIANZ GLOBAL INVESTORS EUROPE	CARDARELLI ANGELO	40.000
3127		ALLIANZ GLOBAL INVESTORS EUROPE	CARDARELLI ANGELO	25.000
3128		ALLIANZ GLOBAL INVESTORS EUROPE	CARDARELLI ANGELO	2.891
3129		ALLIANZ GLOBAL INVESTORS EUROPE	CARDARELLI ANGELO	3.471
3131		ALLIANZ GLOBAL INVESTORS EUROPE	CARDARELLI ANGELO	1.141

¹VPC: voto per corrispondenza

ASSEMBLEA ORDINARIA E STRAORDINARIA

8 MAGGIO 2014

Segreteria Societaria - Ufficio Titoli



**Esito della votazione sul punto 11
dell'ordine del giorno (parte ordinaria)**

Deliberazioni ai sensi dell'art. 23-bis, comma 5-quinquies, del D.L. 6 dicembre 2011, n. 201, convertito dalla L. 22 dicembre 2011, n. 214, come da ultimo modificato dall'art. 84-ter del D.L. 21 giugno 2013, n. 69, convertito con modificazioni dalla L. 9 agosto 2013, n. 98.

Elenco Favorevoli

SCHEDA	VPC ¹ NOMINATIVO AZIONISTA	DELEGATO	NUMERO DI AZIONI TOTALE
3132	ALLIANZ GLOBAL INVESTORS EUROPE CARDARELLI ANGELO		3.169
3133	ALLIANZ GLOBAL INVESTORS EUROPE CARDARELLI ANGELO		5.969
3135	ALLIANZ GLOBAL INVESTORS EUROPE CARDARELLI ANGELO		11.700
3136	ALLIANZ GLOBAL INVESTORS EUROPE CARDARELLI ANGELO		3.817
3137	ALLIANZ GLOBAL INVESTORS EUROPE CARDARELLI ANGELO		7.650
3138	ALLIANZ GLOBAL INVESTORS EUROPE CARDARELLI ANGELO		998
3139	ALLIANZ GLOBAL INVESTORS EUROPE CARDARELLI ANGELO		4.456
3140	ALLIANZ GLOBAL INVESTORS EUROPE CARDARELLI ANGELO		2.648
3141	ALLIANZ GLOBAL INVESTORS EUROPE CARDARELLI ANGELO		30.000
3142	ALLIANZ GLOBAL INVESTORS EUROPE CARDARELLI ANGELO		9.440
3143	ALLIANZ GLOBAL INVESTORS EUROPE CARDARELLI ANGELO		3.000
3144	ALLIANZ GLOBAL INVESTORS EUROPE CARDARELLI ANGELO		1.500
3145	ALLIANZ GLOBAL INVESTORS EUROPE CARDARELLI ANGELO		9.736
3146	ALLIANZ GLOBAL INVESTORS EUROPE CARDARELLI ANGELO		3.007
3147	ALLIANZ GLOBAL INVESTORS EUROPE CARDARELLI ANGELO		4.346
3148	ALLIANZ GLOBAL INVESTORS EUROPE CARDARELLI ANGELO		10.998
3149	ALLIANZ GLOBAL INVESTORS EUROPE CARDARELLI ANGELO		5.908
3150	ALLIANZ GLOBAL INVESTORS EUROPE CARDARELLI ANGELO		7.456
3151	ALLIANZ GLOBAL INVESTORS EUROPE CARDARELLI ANGELO		550
3152	ALLIANZ GLOBAL INVESTORS EUROPE CARDARELLI ANGELO		3.637
3153	ALLIANZ GLOBAL INVESTORS EUROPE CARDARELLI ANGELO		10.689
3155	ALLIANZ GLOBAL INVESTORS EUROPE CARDARELLI ANGELO		65.979
3157	ALLIANZ GLOBAL INVESTORS EUROPE CARDARELLI ANGELO		14.820

¹VPC: voto per corrispondenza

ASSEMBLEA ORDINARIA E STRAORDINARIA

8 MAGGIO 2014

Segreteria Societaria - Ufficio Titoli



**Esito della votazione sul punto 11
dell'ordine del giorno (parte ordinaria)**

Deliberazioni ai sensi dell'art. 23-bis, comma 5-quinquies, del D.L. 6 dicembre 2011, n. 201, convertito dalla L. 22 dicembre 2011, n. 214, come da ultimo modificato dall'art. 84-ter del D.L. 21 giugno 2013, n. 69, convertito con modificazioni dalla L. 9 agosto 2013, n. 98.

Elenco Favorevoli

SCHEDA	VPC ¹ NOMINATIVO AZIONISTA	DELEGATO	NUMERO DI AZIONI TOTALE
3159	ALLIANZ GLOBAL INVESTORS EUROPE CARDARELLI ANGELO		12.181
3163	ALLIANZ GLOBAL INVESTORS EUROPE CARDARELLI ANGELO		396.454
349	ALLIANZ GLOBAL INVESTORS EUROPEGMBH CARDARELLI ANGELO		21.003
350	ALLIANZ GLOBAL INVESTORS EUROPEGMBH CARDARELLI ANGELO		19.723
351	ALLIANZ GLOBAL INVESTORS EUROPEGMBH CARDARELLI ANGELO		2.676
352	ALLIANZ GLOBAL INVESTORS EUROPEGMBH CARDARELLI ANGELO		584.160
353	ALLIANZ GLOBAL INVESTORS EUROPEGMBH CARDARELLI ANGELO		225.660
354	ALLIANZ GLOBAL INVESTORS EUROPEGMBH CARDARELLI ANGELO		37.123
691	ALLIANZ GLOBAL INVESTORS EUROPEGMBH CARDARELLI ANGELO		614.846
693	ALLIANZ GLOBAL INVESTORS EUROPEGMBH CARDARELLI ANGELO		276.479
995	ALLIANZ GLOBAL INVESTORS EUROPEGMBH CARDARELLI ANGELO		308.500
694	ALLIANZ GLOBAL INVESTORS EUROPEGMBH ALD FONDS CARDARELLI ANGELO		124.249
695	ALLIANZ GLOBAL INVESTORS EUROPEGMBH ALD FONDS CARDARELLI ANGELO		84.770
4106	ALLIANZ GLOBAL INVESTORS FUND CARDARELLI ANGELO		105.018
4114	ALLIANZ GLOBAL INVESTORS FUND CARDARELLI ANGELO		12.000
4116	ALLIANZ GLOBAL INVESTORS FUND CARDARELLI ANGELO		10.756
4118	ALLIANZ GLOBAL INVESTORS FUND CARDARELLI ANGELO		47.400
4120	ALLIANZ GLOBAL INVESTORS FUND CARDARELLI ANGELO		78.314
3751	ALLIANZ GLOBAL INVESTORS France S.A CARDARELLI ANGELO		650.000
3752	ALLIANZ GLOBAL INVESTORS France S.A CARDARELLI ANGELO		280.000
692	ALLIANZ GLOBAL INVESTORS KAPITALANLAGEGESELLSCHFT MBH CARDARELLI ANGELO		5.129.499
994	ALLIANZ GLOBAL INVESTORS KAPITALANLAGEGESELLSCHFT MBH CARDARELLI ANGELO		405.279
3701	ALLIANZ GLOBAL INVESTORS PREMIER FUND CARDARELLI ANGELO		4.000

¹VPC: voto per corrispondenza

ASSEMBLEA ORDINARIA E STRAORDINARIA

8 MAGGIO 2014

Segreteria Societaria - Ufficio Titoli



**Esito della votazione sul punto 11
dell'ordine del giorno (parte ordinaria)**

Deliberazioni ai sensi dell'art. 23-bis, comma 5-quinquies, del D.L. 6 dicembre 2011, n. 201, convertito dalla L. 22 dicembre 2011, n. 214, come da ultimo modificato dall'art. 84-ter del D.L. 21 giugno 2013, n. 69, convertito con modificazioni dalla L. 9 agosto 2013, n. 98.

Elenco Favorevoli

SCHEDA	VPC ¹ NOMINATIVO AZIONISTA	DELEGATO	NUMERO DI AZIONI TOTALE
4108	ALLIANZ SUIDDE - STRATEGY FUND	CARDARELLI ANGELO	12.120
3160	ALLIANZGI FONDS AKTIEN EUROPA	CARDARELLI ANGELO	62.000
3154	ALLIANZGI FONDS APNIESA	CARDARELLI ANGELO	16.931
3134	ALLIANZGI FONDS UGF	CARDARELLI ANGELO	9.738
3130	ALLIANZGI FONDS WERT	CARDARELLI ANGELO	5.100
1814	ALLIANZGI GLOBAL FUNDAMENTAL STRATEGY FUND	CARDARELLI ANGELO	9.900
3874	ALLIANZGI-FONDS DSPT	CARDARELLI ANGELO	158.539
674	ALLIED WORLD ASSURANCE COMPANY HOLDINGS LTD	CARDARELLI ANGELO	24.368
222	ALLSTATE LIFE INSURANCE EUROPEAN EQUITY PF	CARDARELLI ANGELO	54.130
290	ALLSTATE LIFE INSURANCE EUROPEAN EQUITY PF	CARDARELLI ANGELO	218.393
3632	ALTRIA CORPORATE SERVICES MASTER RETIREM	CARDARELLI ANGELO	58.200
2244	AMERICAN AIRLINES INC. PILOTS RET BENEFIT PROGRAM VAR INCOME	CARDARELLI ANGELO	157.249
2245	AMERICAN AIRLINES INC. PILOTS RET BENEFIT PROGRAM VAR INCOME	CARDARELLI ANGELO	310.506
2765	AMERICAN BAR ASSOCIATION	CARDARELLI ANGELO	5.431
2766	AMERICAN BAR ASSOCIATION	CARDARELLI ANGELO	20.500
1804	AMERICAN BEACON INTERNATIONAL EQUITY FUND	CARDARELLI ANGELO	298.435
1805	AMERICAN BEACON INTERNATIONAL EQUITY FUND	CARDARELLI ANGELO	620.617
1748	AMERICAN CENTURY QUANTITATIVE EQUITY FUNDS, INC. INT CORE EQ	CARDARELLI ANGELO	5.605
1749	AMERICAN CENTURY WORLD MUTUAL FUNDS, INC. INTL VALUE	CARDARELLI ANGELO	18.689
1305	AMERICAN ELECTRIC POWER MASTER RETIREMENT TRUST	CARDARELLI ANGELO	71.829
1308	AMERICAN ELECTRIC POWER MASTER RETIREMENT TRUST	CARDARELLI ANGELO	175.020
1309	AMERICAN ELECTRIC POWER MASTER RETIREMENT TRUST	CARDARELLI ANGELO	33.248
1311	AMERICAN ELECTRIC POWER MASTER RETIREMENT TRUST	CARDARELLI ANGELO	73.993

¹VPC: voto per corrispondenza

ASSEMBLEA ORDINARIA E STRAORDINARIA

8 MAGGIO 2014

Segreteria Societaria - Ufficio Titoli



Esito della votazione sul punto 11
dell'ordine del giorno (parte ordinaria)

Deliberazioni ai sensi dell'art. 23-bis, comma 5-quinquies, del D.L. 6 dicembre 2011, n. 201, convertito dalla L. 22 dicembre 2011, n. 214, come da ultimo modificato dall'art. 84-ter del D.L. 21 giugno 2013, n. 69, convertito con modificazioni dalla L. 9 agosto 2013, n. 98.

Elenco Favorevoli

SCHEDA	VPC ¹ NOMINATIVO AZIONISTA	DELEGATO	NUMERO DI AZIONI TOTALE
1393	AMERICAN ELECTRIC POWER SYSTEM RETIREE LIFE INSURANCE TRUST CARDARELLI ANGELO		18.892
1399	AMERICAN ELECTRIC POWER SYSTEM RETIREE LIFE INSURANCE TRUST CARDARELLI ANGELO		39.809
1400	AMERICAN ELECTRIC POWER SYSTEM RETIREE MEDICAL TRUST FOR CERTAIN UNION CARDARELLI ANGELO		29.179
1402	AMERICAN ELECTRIC POWER SYSTEM RETIREE MEDICAL TRUST FOR CERTAIN UNION CARDARELLI ANGELO		55.882
1354	AMERICAN FUNDS GLOBAL BALANCED FUND CARDARELLI ANGELO		1.255.000
1837	AMERICAN FUNDS INSURANCE SERIES GROWTH INCOME FUND CARDARELLI ANGELO		1.967.000
1838	AMERICAN FUNDS INSURANCE SERIES INTERNATIONAL FUND CARDARELLI ANGELO		628.000
1774	AMERICAN HEART ASSOCIATION CARDARELLI ANGELO		12.730
3919	AMERICAN MEDICAL ASSOCIATION CARDARELLI ANGELO		37.230
4036	AMEV Leven Beleggingen CARDARELLI ANGELO		68.553
4034	AMEV Schade Beleggingen CARDARELLI ANGELO		20.636
1504	AML INVESTMENT HOLDINGS INC. CARDARELLI ANGELO		1.450
3222	AMP INT EQ IND FD HEDGED CARDARELLI ANGELO		33.188
3226	AMP INTERNATIONAL EQUITY INDEX FUND CARDARELLI ANGELO		221.169
2603	AMUNDI CARDARELLI ANGELO		92.555
2621	AMUNDI CARDARELLI ANGELO		46.046
2627	AMUNDI CARDARELLI ANGELO		39.876
3943	AMUNDI CARDARELLI ANGELO		99.470
513	AMUNDI ACTIONS INTLES SMART BE CARDARELLI ANGELO		77
446	AMUNDI FLEXI MULTI-CLASSES CARDARELLI ANGELO		4.731
396	AMUNDI SIF EUROPEAN EQUITY INDEX FUND CARDARELLI ANGELO		840
2367	ANDRA AP-FONDEN (AP2) CARDARELLI ANGELO		508.709
1574	AON HEWITT GROUP TRUST CARDARELLI ANGELO		23.014

¹VPC: voto per corrispondenza

ASSEMBLEA ORDINARIA E STRAORDINARIA

8 MAGGIO 2014

Segreteria Societaria - Ufficio Titoli



**Esito della votazione sul punto 11
dell'ordine del giorno (parte ordinaria)**

Deliberazioni ai sensi dell'art. 23-bis, comma 5-quinquies, del D.L. 6 dicembre 2011, n. 201, convertito dalla L. 22 dicembre 2011, n. 214, come da ultimo modificato dall'art. 84-ter del D.L. 21 giugno 2013, n. 69, convertito con modificazioni dalla L. 9 agosto 2013, n. 98.

Elenco Favorevoli

SCHEDA	VPC ¹ NOMINATIVO AZIONISTA	DELEGATO	NUMERO DI AZIONI TOTALE
1575	AON HEWITT GROUP TRUST	CARDARELLI ANGELO	252.679
1580	AON HEWITT GROUP TRUST	CARDARELLI ANGELO	488.078
3858	APA SOLIDARITE FCP	CARDARELLI ANGELO	1.000
996	APLS IDOGS	CARDARELLI ANGELO	98.130
448	APOLLINE 1 ACTIONS	CARDARELLI ANGELO	119.148
30	AQR ABSOLUTE RETURN MASTER ACCOUNT LP	CARDARELLI ANGELO	68.361
20	AQR CUSTOMIZED REAL RETURN OFFSHORE FUND LP	CARDARELLI ANGELO	41.559
91	AQR DELTA MASTER ACCOUNT LP COOGIER FIDUCIARY SERVICES (CAYMAN) LTD	CARDARELLI ANGELO	198.269
94	AQR DELTA SAPPHIRE FUND LP	CARDARELLI ANGELO	7.371
3634	AQR FUNDS- AQR MULTI-STRATEGY ALTERNATIV	CARDARELLI ANGELO	15.024
2427	AQR FUNDS- AQR STYLE PREMIA ALTERNATIVE FUND	CARDARELLI ANGELO	16.346
120	AQR GLOBAL LNG-SHORT EQUITY FUNDS C/O AQR CAPITAL MANAGEMENT,LLC	CARDARELLI ANGELO	13.103
29	AQR GLOBAL STOCK SELECTION MASTEWR ACCOUNT LP	CARDARELLI ANGELO	35.681
2426	AQR MULTI-STRATEGY FUND VI, L.P.	CARDARELLI ANGELO	67.123
19	AQR REAL ASSET FUND II LP.	CARDARELLI ANGELO	8.524
1604	AQR STYLE PREMIA MASTER ACCOUNT LP	CARDARELLI ANGELO	272.231
2236	ARAB BANK FOR ECONOMIC DEVELOPMENT IN AFRICA	CARDARELLI ANGELO	63.363
2624	ARCALIS	CARDARELLI ANGELO	49.000
1304	ARCHDIOCESE OF NEW YORK MASTER TRUST	CARDARELLI ANGELO	28.000
1768	ARCHITAS MULTI-MANAGER GLOBAL FUNDS UNIT TRUST	CARDARELLI ANGELO	37.096
3857	AREGE	CARDARELLI ANGELO	49.000
545	AREGE 2IC	CARDARELLI ANGELO	43.100
1554	ARIZONA PSPRS TRUST	CARDARELLI ANGELO	114.407

¹VPC: voto per corrispondenza

ASSEMBLEA ORDINARIA E STRAORDINARIA

8 MAGGIO 2014

Segreteria Societaria - Ufficio Titoli



**Esito della votazione sul punto 11
dell'ordine del giorno (parte ordinaria)**

Deliberazioni ai sensi dell'art. 23-bis, comma 5-quinquies, del D.L. 6 dicembre 2011, n. 201, convertito dalla L. 22 dicembre 2011, n. 214, come da ultimo modificato dall'art. 84-ter del D.L. 21 giugno 2013, n. 69, convertito con modificazioni dalla L. 9 agosto 2013, n. 98.

Elenco Favorevoli

SCHEDA	VPC ¹ NOMINATIVO AZIONISTA	DELEGATO	NUMERO DI AZIONI TOTALE
1746	ARIZONA STATE RETIREMENT SYSTEM CARDARELLI ANGELO		634.100
1747	ARIZONA STATE RETIREMENT SYSTEM CARDARELLI ANGELO		474.000
604	ARK LIFE ASSURANCE COMPANY LIMITED CARDARELLI ANGELO		175.063
605	ARK LIFE ASSURANCE COMPANY LIMITED CARDARELLI ANGELO		137.033
606	ARK LIFE ASSURANCE COMPANY LIMITED CARDARELLI ANGELO		47.195
607	ARK LIFE ASSURANCE COMPANY LIMITED CARDARELLI ANGELO		2.106
608	ARK LIFE ASSURANCE COMPANY LIMITED CARDARELLI ANGELO		4.081
609	ARK LIFE ASSURANCE COMPANY LIMITED CARDARELLI ANGELO		43.014
684	ARK LIFE ASSURANCE COMPANY LIMITED CARDARELLI ANGELO		25.429
685	ARK LIFE ASSURANCE COMPANY LIMITED CARDARELLI ANGELO		217.977
1625	ARKWRIGHT, LLC CARDARELLI ANGELO		10.100
1627	ARKWRIGHT, LLC CARDARELLI ANGELO		2.800
2778	ARLINGTON COUNTY EMPLOYEES' RETIREMENT S CARDARELLI ANGELO		20.985
3473	ARMSTRONG WORLD INDUSTRIES INC MASTER TR CARDARELLI ANGELO		40.997
66	ARROWSTREET EAFE ALPHA EXTENSION FUND II CARDARELLI ANGELO		32.331
1573	ARROWSTREET US GROUP TRUST CARDARELLI ANGELO		16.562
2221	ARTIO INTERNATIONAL EQUITY FUND CARDARELLI ANGELO		705.700
2223	ARTIO INTERNATIONAL EQUITY FUND II CARDARELLI ANGELO		312.500
2222	ARTIO SELECT OPPORTUNITIES FUND INC. CARDARELLI ANGELO		8.300
2278	ASCENSION HEALTH MASTER PENSION TRUST CARDARELLI ANGELO		217.830
2049	ASIAN DEVELOPMENT BANK CARDARELLI ANGELO		299.837
673	ASPEN BERMUDA LIMITED CARDARELLI ANGELO		170.820
672	ASPEN INSURANCE LIMITED CARDARELLI ANGELO		90.717

¹VPC: voto per corrispondenza

ASSEMBLEA ORDINARIA E STRAORDINARIA

8 MAGGIO 2014

Segreteria Societaria - Ufficio Titoli



**Esito della votazione sul punto 11
dell'ordine del giorno (parte ordinaria)**

Deliberazioni ai sensi dell'art. 23-bis, comma 5-quinquies, del D.L. 6 dicembre 2011, n. 201, convertito dalla L. 22 dicembre 2011, n. 214, come da ultimo modificato dall'art. 84-ter del D.L. 21 giugno 2013, n. 69, convertito con modificazioni dalla L. 9 agosto 2013, n. 98.

Elenco Favorevoli

SCHEDA	VPC ¹ NOMINATIVO AZIONISTA	DELEGATO	NUMERO DI AZIONI TOTALE
3917	ASR Euro Aandelen Fonds	CARDARELLI ANGELO	63.984
3916	ASR Euro Aandelen Pool	CARDARELLI ANGELO	403.333
3918	ASR Euro Aandelen Pool (Assets)	CARDARELLI ANGELO	182.973
3915	ASR Europese Aandelen Pool	CARDARELLI ANGELO	31.747
467	ASSURDIX	CARDARELLI ANGELO	97.362
3516	ASTRAZENECA PENSION FUND	CARDARELLI ANGELO	636.300
1444	AT&T SAVINGS GROUP INVESTMENT TRUST	CARDARELLI ANGELO	30.725
1581	AT&T UNION WELFARE BENEFIT TRUST	CARDARELLI ANGELO	119.193
520	ATOUT EUROLAND	CARDARELLI ANGELO	552.876
517	ATOUT EUROLAND CORE +	CARDARELLI ANGELO	60.357
518	ATOUT EUROLAND HAUT RENDEMENT	CARDARELLI ANGELO	90.644
519	ATOUT EUROLAND MIN VAR	CARDARELLI ANGELO	123.269
502	ATOUT EUROPE CORE +	CARDARELLI ANGELO	76.836
503	ATOUT EUROPE HAUT RENDEMENT	CARDARELLI ANGELO	40.081
455	ATOUT EUROPE MONDE	CARDARELLI ANGELO	57.763
504	ATOUT EUROPE SMART BETA	CARDARELLI ANGELO	7.241
472	ATOUT MODERATIONS	CARDARELLI ANGELO	411.832
449	ATOUT QUANTEUROLAND	CARDARELLI ANGELO	173.382
3671	AURION INTERNATIONAL DAILY EQUITY FD	CARDARELLI ANGELO	240.946
3395	AUSCOAL SUPERANNUATION FUND	CARDARELLI ANGELO	75.100
3227	AUSTRALIAN CATHOLIC SUPERAN RETIREMENT FUND	CARDARELLI ANGELO	29.443
521	AVA EUROPE 4	CARDARELLI ANGELO	89.804
3744	AVENIR EURO	CARDARELLI ANGELO	330.000

¹VPC: voto per corrispondenza

ASSEMBLEA ORDINARIA E STRAORDINARIA

8 MAGGIO 2014

Segreteria Societaria - Ufficio Titoli



Esito della votazione sul punto 11
dell'ordine del giorno (parte ordinaria)

Deliberazioni ai sensi dell'art. 23-bis, comma 5-quinquies, del D.L. 6 dicembre 2011, n. 201, convertito dalla L. 22 dicembre 2011, n. 214, come da ultimo modificato dall'art. 84-ter del D.L. 21 giugno 2013, n. 69, convertito con modificazioni dalla L. 9 agosto 2013, n. 98.

Elenco Favorevoli

SCHEDA	VPC ¹ NOMINATIVO AZIONISTA	DELEGATO	NUMERO DI AZIONI TOTALE
3410	AVIVA INVEST MANAGER ICVC EURO EQUITY MO CARDARELLI ANGELO		109.677
3353	AVIVA INVESTORS CARDARELLI ANGELO		253.079
43	AVIVA INVESTORS INTERNATIONAL INDEX TRACKING FUND CARDARELLI ANGELO		51.684
45	AVIVA INVESTORS WORLD LEADERS FUND CARDARELLI ANGELO		100.464
3497	AVIVA LIFE & PENSIONS UK LIMITED CARDARELLI ANGELO		31.887
3498	AVIVA LIFE & PENSIONS UK LIMITED CARDARELLI ANGELO		123.478
3499	AVIVA LIFE & PENSIONS UK LIMITED CARDARELLI ANGELO		43.217
3500	AVIVA LIFE & PENSIONS UK LIMITED CARDARELLI ANGELO		30.468
3412	AVIVA LIFE AND PENSIONS IRELAND LIMITED CARDARELLI ANGELO		74.217
3413	AVIVA LIFE AND PENSIONS IRELAND LIMITED CARDARELLI ANGELO		424.069
3415	AVIVA LIFE AND PENSIONS IRELAND LIMITED CARDARELLI ANGELO		365.704
3416	AVIVA LIFE AND PENSIONS IRELAND LIMITED CARDARELLI ANGELO		9.478
3530	AVIVA LIFE AND PENSIONS UK LIMITED CARDARELLI ANGELO		733.781
3414	AVIVA LIFE PENSIONS IRELAND LIMITED CARDARELLI ANGELO		242.639
3204	AXA ASSICURAZIONI SA CARDARELLI ANGELO		25.200
3881	AXA EQUITABLE LIFE INSURANCE CO CARDARELLI ANGELO		40.642
3883	AXA EQUITABLE LIFE INSURANCE CO CARDARELLI ANGELO		3.524
3096	AXA GENERATION EQUILIBRE 2 FCPE CARDARELLI ANGELO		168.000
3501	AXA INSURANCE LIMITED CARDARELLI ANGELO		76.000
3117	AXA INVESTMENT MANAGERS CARDARELLI ANGELO		895.000
2591	AXA INVESTMENTMANAGERS PARIS COEUR DEFENS TOUR B CARDARELLI ANGELO		43.200
3585	AXA IRELAND PENSION FUND CARDARELLI ANGELO		47.600
3398	AXA PREMIER VIP TRUST - MULTIMANGER INTE CARDARELLI ANGELO		22.275

¹VPC: voto per corrispondenza

ASSEMBLEA ORDINARIA E STRAORDINARIA

8 MAGGIO 2014

Segreteria Societaria - Ufficio Titoli



**Esito della votazione sul punto 11
dell'ordine del giorno (parte ordinaria)**

Deliberazioni ai sensi dell'art. 23-bis, comma 5-quinquies, del D.L. 6 dicembre 2011, n. 201, convertito dalla L. 22 dicembre 2011, n. 214, come da ultimo modificato dall'art. 84-ter del D.L. 21 giugno 2013, n. 69, convertito con modificazioni dalla L. 9 agosto 2013, n. 98.

Elenco Favorevoli

SCHEDA	VPC ¹ NOMINATIVO AZIONISTA	DELEGATO	NUMERO DI AZIONI TOTALE
1770	AXA ROSENBERG EQUITY ALPHA TRUST CARDARELLI ANGELO		38.500
1771	AXA ROSENBERG EQUITY ALPHA TRUST CARDARELLI ANGELO		3.500
3094	AXA ROSENBERG EUROBLOC CARDARELLI ANGELO		32.200
3205	AXA VITA SA CARDARELLI ANGELO		161.000
3206	AXA VITA SA CARDARELLI ANGELO		48.300
2134	AXA WORLD FUNDS CARDARELLI ANGELO		272.000
2135	AXA WORLD FUNDS CARDARELLI ANGELO		420.135
2136	AXA WORLD FUNDS CARDARELLI ANGELO		1.050.000
2137	AXA WORLD FUNDS CARDARELLI ANGELO		139.066
2138	AXA WORLD FUNDS CARDARELLI ANGELO		19.600
3576	AXA-EB 510 CARDARELLI ANGELO		15.400
1332	AZL FRANKLIN TEMPLETON FOUNDINGSTRATEGY PLUS FUND CARDARELLI ANGELO		97.864
1333	AZL INTERNATIONAL INDEX FUND CARDARELLI ANGELO		159.468
4043	Aberdeen (Swiss) Funds Global Opportunities Equity Fund CARDARELLI ANGELO		45.600
4044	Aberdeen (Swiss) Funds Global Opportunities Equity Fund CARDARELLI ANGELO		141.000
4045	Aberdeen (Swiss) Funds Global Opportunities Equity Fund CARDARELLI ANGELO		189.500
2683	Acorn 1998 Trust CARDARELLI ANGELO		989
4033	Amersf Alg Beleggingen inzake AOV CARDARELLI ANGELO		29.879
2739	Anne Ray Charitable Trust CARDARELLI ANGELO		61.164
2938	BAE COMMON INVESTMENT FUND CARDARELLI ANGELO		356.148
3360	BANCO CENTRAL DE TIMOR EST CARDARELLI ANGELO		175.676
3361	BANCO CENTRAL DE TIMOR EST CARDARELLI ANGELO		219.738
2676	BANK JULIUS BAER & CO LTD CARDARELLI ANGELO		183.920

¹VPC: voto per corrispondenza

ASSEMBLEA ORDINARIA E STRAORDINARIA

8 MAGGIO 2014

Segreteria Societaria - Ufficio Titoli



**Esito della votazione sul punto 11
dell'ordine del giorno (parte ordinaria)**

Deliberazioni ai sensi dell'art. 23-bis, comma 5-quinquies, del D.L. 6 dicembre 2011, n. 201, convertito dalla L. 22 dicembre 2011, n. 214, come da ultimo modificato dall'art. 84-ter del D.L. 21 giugno 2013, n. 69, convertito con modificazioni dalla L. 9 agosto 2013, n. 98.

Elenco Favorevoli

SCHEDA	VPC ¹ NOMINATIVO AZIONISTA	DELEGATO	NUMERO DI AZIONI TOTALE
3363	BANKING & PAYMENTS AUTHORITY OF TIMOR-LE CARDARELLI ANGELO		94.410
2781	BANNER HEALTH CARDARELLI ANGELO		120.418
2675	BANQUE DE LUXEMBOURG CARDARELLI ANGELO		91.030
223	BANQUE PRIVEE EDMOND DE ROTHSCHILD EUROPE CARDARELLI ANGELO		11.378
1336	BAPTIST FOUNDATION OF TEXAS . CARDARELLI ANGELO		101.313
3627	BAPTIST HEALTH SOUTH FLORIDA INC CARDARELLI ANGELO		122.771
1772	BARING INT INV LTD TRUST FOR EMPLOYEE BENEFIT PLANS CARDARELLI ANGELO		69.973
3711	BARING INTL UMBRELLA FUND CARDARELLI ANGELO		113.041
643	BARROW HANLEY MEWHINNEY & STRA CARDARELLI ANGELO		3.810
2677	BAYERNINVEST EBECK ETHIK FONDS CARDARELLI ANGELO		6.080
4059	BAYERNINVEST KAPITALANLAGEGESELLSCHAFT M CARDARELLI ANGELO		13.000
4062	BAYERNINVEST KAPITALANLAGEGESELLSCHAFT M CARDARELLI ANGELO		40.930
3948	BAYVK G1 BVK INDEX CARDARELLI ANGELO		119.392
3015	BBH IEMF LTD MONDRIAN INV PARTNE CARDARELLI ANGELO		76.069
2975	BBH INT EQUITY FUND CARDARELLI ANGELO		395.178
1018	BELEGGINGSPOOL ACHMEA CARDARELLI ANGELO		115.702
1017	BELEGGINGSPOOL ACHMEA AANDELEN EURO CARDARELLI ANGELO		454.285
3665	BELL ALIANT REGIONAL COMMUNICATIONS INC CARDARELLI ANGELO		152.500
1425	BELL ATLANTIC MASTER TRUST CARDARELLI ANGELO		101.960
1426	BELL ATLANTIC MASTER TRUST CARDARELLI ANGELO		208.034
1427	BELL ATLANTIC MASTER TRUST CARDARELLI ANGELO		33.431
1434	BELL ATLANTIC MASTER TRUST CARDARELLI ANGELO		17.233
1435	BELL ATLANTIC MASTER TRUST CARDARELLI ANGELO		134.267

¹VPC: voto per corrispondenza

ASSEMBLEA ORDINARIA E STRAORDINARIA

8 MAGGIO 2014

Segreteria Societaria - Ufficio Titoli



**Esito della votazione sul punto 11
dell'ordine del giorno (parte ordinaria)**

Deliberazioni ai sensi dell'art. 23-bis, comma 5-quinquies, del D.L. 6 dicembre 2011, n. 201, convertito dalla L. 22 dicembre 2011, n. 214, come da ultimo modificato dall'art. 84-ter del D.L. 21 giugno 2013, n. 69, convertito con modificazioni dalla L. 9 agosto 2013, n. 98.

Elenco Favorevoli

SCHEDA	VPC ¹ NOMINATIVO AZIONISTA	DELEGATO	NUMERO DI AZIONI TOTALE
1440	BELL ATLANTIC MASTER TRUST	CARDARELLI ANGELO	27.607
1441	BELL ATLANTIC MASTER TRUST	CARDARELLI ANGELO	119.617
1346	BELLSOUTH CORPORATION RFA VEBA TRUST	CARDARELLI ANGELO	68.846
2696	BELLSOUTH ENTERPRISES INC EXECUTIVE PLAN	CARDARELLI ANGELO	1.800
114	BERNSTEIN GLOBAL OPPORTUNITIES LP 1	CARDARELLI ANGELO	95.310
3340	BEROLINARENT DEKA	CARDARELLI ANGELO	6.600
1984	BEST INVESTMENT CORPORATION	CARDARELLI ANGELO	178.939
3663	BEUTEL GOODMAN BALANCED FUND	CARDARELLI ANGELO	1.119.850
3661	BEUTEL GOODMAN GLOBAL FUND	CARDARELLI ANGELO	484.318
3662	BEUTEL GOODMAN INTERNATIONAL EQ FND	CARDARELLI ANGELO	238.000
1006	BEWAARDER ACHMEA UNIT LINKED	CARDARELLI ANGELO	48.267
2211	BGI MSCI EAFE EQUITY INDEX NON-LENDABLE FUND B	CARDARELLI ANGELO	922.610
2210	BGI MSCI EUROPE EQUITY INDEX FUND B	CARDARELLI ANGELO	1.161
2002	BIMCOR OVERSEAS POOLED FUND	CARDARELLI ANGELO	76.587
3358	BIRELEY'S ORANGE JAPAN, S.A.	CARDARELLI ANGELO	8.794
2429	BLACKROCK AM DE AG FOR ISHARES EURO STOXX 50 UCITS ETF (DE)	CARDARELLI ANGELO	6.530.158
2437	BLACKROCK AM DE FOR ISHARES DJ GLOBAL TITANS 50 UCITS ETF (DE)	CARDARELLI ANGELO	35.323
2431	BLACKROCK AM DE FOR ISHARES EURO STOXX UCITS ETF (DE)	CARDARELLI ANGELO	665.603
2433	BLACKROCK AM DE FOR ISHARES STOXX EUROPE 50 UCITS ETF (DE)	CARDARELLI ANGELO	410.197
2436	BLACKROCK AM DE FOR ISHARES STOXX EUROPE 600 UCITS ETF (DE)	CARDARELLI ANGELO	1.230.397
2430	BLACKROCK AM DE FOR ISHS DJ EUROZONE SUST SCR. UCITS ETF (DE)	CARDARELLI ANGELO	174.325
2432	BLACKROCK AM DE FOR ISHS STOXX EU SELECT DIV 30 UCITS ETF (DE)	CARDARELLI ANGELO	905.169
2434	BLACKROCK AM DE FOR ISHS STOXX EUROPE LARGE 200 UCITS ETF (DE)	CARDARELLI ANGELO	20.947

¹VPC: voto per corrispondenza

ASSEMBLEA ORDINARIA E STRAORDINARIA

8 MAGGIO 2014

Segreteria Societaria - Ufficio Titoli



**Esito della votazione sul punto 11
dell'ordine del giorno (parte ordinaria)**

Deliberazioni ai sensi dell'art. 23-bis, comma 5-quinquies, del D.L. 6 dicembre 2011, n. 201, convertito dalla L. 22 dicembre 2011, n. 214, come da ultimo modificato dall'art. 84-ter del D.L. 21 giugno 2013, n. 69, convertito con modificazioni dalla L. 9 agosto 2013, n. 98.

Elenco Favorevoli

SCHEDA	VPC ¹ NOMINATIVO AZIONISTA	DELEGATO	NUMERO DI AZIONI TOTALE
2198	BLACKROCK CDN MSCI EAFE EQUITY INDEX FUND CARDARELLI ANGELO		8.051
2200	BLACKROCK CDN MSCI EAFE INDEX PLUS FUND CARDARELLI ANGELO		629
2199	BLACKROCK CDN WORLD INDEX FUND CARDARELLI ANGELO		40.537
602	BLACKROCK COMMODITIES INCOME INVESTMENT TRUST CARDARELLI ANGELO		199.000
3392	BLACKROCK FISSION INDEXED INTL EQUITY FD CARDARELLI ANGELO		86.758
341	BLACKROCK GLOBAL DIVIDEND PORTFOLIO OF BLACKROCK FUNDS II CARDARELLI ANGELO		1.166.100
267	BLACKROCK GLOBAL FUNDS CARDARELLI ANGELO		12.070.914
268	BLACKROCK GLOBAL FUNDS CARDARELLI ANGELO		2.794.841
610	BLACKROCK GLOBAL FUNDS CARDARELLI ANGELO		1.392.093
611	BLACKROCK GLOBAL FUNDS CARDARELLI ANGELO		1.036.602
612	BLACKROCK GLOBAL FUNDS CARDARELLI ANGELO		5.358
613	BLACKROCK GLOBAL FUNDS CARDARELLI ANGELO		21.895
2139	BLACKROCK GLOBAL INDEX FUNDS CARDARELLI ANGELO		37.986
2140	BLACKROCK GLOBAL INDEX FUNDS CARDARELLI ANGELO		397.555
2146	BLACKROCK GLOBAL INVESTMENT SERIES CARDARELLI ANGELO		104.551
3475	BLACKROCK INDEX SELECTION FUND CARDARELLI ANGELO		1.056.524
3476	BLACKROCK INDEX SELECTION FUND CARDARELLI ANGELO		39.008
3477	BLACKROCK INDEX SELECTION FUND CARDARELLI ANGELO		5.025
3478	BLACKROCK INDEX SELECTION FUND CARDARELLI ANGELO		126.435
3480	BLACKROCK INDEX SELECTION FUND CARDARELLI ANGELO		971.273
3388	BLACKROCK INDEXED ALL-COUNTRY EQUITY FUN CARDARELLI ANGELO		13.577
2182	BLACKROCK INST TRUST CO NA INV FUNDS FOR EMPLOYEE BENEFIT TR CARDARELLI ANGELO		3.295.982
2183	BLACKROCK INST TRUST CO NA INV FUNDS FOR EMPLOYEE BENEFIT TR CARDARELLI ANGELO		232.487

¹VPC: voto per corrispondenza

ASSEMBLEA ORDINARIA E STRAORDINARIA

8 MAGGIO 2014

Segreteria Societaria - Ufficio Titoli



**Esito della votazione sul punto 11
dell'ordine del giorno (parte ordinaria)**

Deliberazioni ai sensi dell'art. 23-bis, comma 5-quinquies, del D.L. 6 dicembre 2011, n. 201, convertito dalla L. 22 dicembre 2011, n. 214, come da ultimo modificato dall'art. 84-ter del D.L. 21 giugno 2013, n. 69, convertito con modificazioni dalla L. 9 agosto 2013, n. 98.

Elenco Favorevoli

SCHEDA	VPC ¹ NOMINATIVO AZIONISTA	DELEGATO	NUMERO DI AZIONI TOTALE
2191	BLACKROCK INST TRUST CO NA INV FUNDSFOR EMPLOYEE BENEFIT TR CARDARELLI ANGELO		672
2192	BLACKROCK INST TRUST CO NA INV FUNDSFOR EMPLOYEE BENEFIT TR CARDARELLI ANGELO		19.189
2193	BLACKROCK INST TRUST CO NA INV FUNDSFOR EMPLOYEE BENEFIT TR CARDARELLI ANGELO		25.088
2195	BLACKROCK INST TRUST CO NA INV FUNDSFOR EMPLOYEE BENEFIT TR CARDARELLI ANGELO		10.463
2196	BLACKROCK INST TRUST CO NA INV FUNDSFOR EMPLOYEE BENEFIT TR CARDARELLI ANGELO		2.357
2201	BLACKROCK INST TRUST CO NA INV FUNDSFOR EMPLOYEE BENEFIT TR CARDARELLI ANGELO		2.029.677
2202	BLACKROCK INST TRUST CO NA INV FUNDSFOR EMPLOYEE BENEFIT TR CARDARELLI ANGELO		137.790
2203	BLACKROCK INST TRUST CO NA INV FUNDSFOR EMPLOYEE BENEFIT TR CARDARELLI ANGELO		779.917
2204	BLACKROCK INST TRUST CO NA INV FUNDSFOR EMPLOYEE BENEFIT TR CARDARELLI ANGELO		3.144
3290	BLACKROCK INSTITUTIONAL JERSEY FUNDS CARDARELLI ANGELO		266.806
3291	BLACKROCK INSTITUTIONAL POOLED FUND PLC CARDARELLI ANGELO		1.412
3402	BLACKROCK INTERNATIONAL ALPHA TILTS FUND CARDARELLI ANGELO		17.955
599	BLACKROCK LIFE LIMITED CARDARELLI ANGELO		129.824
686	BLACKROCK LIFE LIMITED CARDARELLI ANGELO		6.013.577
687	BLACKROCK LIFE LIMITED CARDARELLI ANGELO		5.009
688	BLACKROCK LIFE LIMITED CARDARELLI ANGELO		218.681
689	BLACKROCK LIFE LIMITED CARDARELLI ANGELO		579.017
373	BLACKROCK MULTI-ASSET INCOME PORTFOLIO OF BLACKROCK FUNDS II CARDARELLI ANGELO		522.360
3479	BLACKROCK SELECTION FUND CARDARELLI ANGELO		286.134
3356	BLACKROCK WHOLESALE INDEXED INTERNATIONAL CARDARELLI ANGELO		243.386
374	BLK MULTI ASSET INC PF-EUROPEANEQUITY INC ATTN SHAWN.MURRAYAT CARDARELLI ANGELO		410.761
3920	BLUE CROSS E SHIELD ASS RET BEN TST CARDARELLI ANGELO		32.199
1492	BMO MSCI EAFE HEDGED TO CAD INDEX E CARDARELLI ANGELO		139.708

¹VPC: voto per corrispondenza

ASSEMBLEA ORDINARIA E STRAORDINARIA

8 MAGGIO 2014

Segreteria Societaria - Ufficio Titoli



Esito della votazione sul punto 11
dell'ordine del giorno (parte ordinaria)

Deliberazioni ai sensi dell'art. 23-bis, comma 5-quinquies, del D.L. 6 dicembre 2011, n. 201, convertito dalla L. 22 dicembre 2011, n. 214, come da ultimo modificato dall'art. 84-ter del D.L. 21 giugno 2013, n. 69, convertito con modificazioni dalla L. 9 agosto 2013, n. 98.

Elenco Favorevoli

SCHEDA	VPC ¹	NOMINATIVO AZIONISTA	DELEGATO	NUMERO DI AZIONI TOTALE
2594		BNP PAM	CARDARELLI ANGELO	373.437
561		BNP PARIBAS APOLLINE ACTIONS EURO	CARDARELLI ANGELO	420.487
3195		BNP PARIBAS B PENSION GROWTH	CARDARELLI ANGELO	630.829
3197		BNP PARIBAS B PENSION GROWTH	CARDARELLI ANGELO	123.269
3198		BNP PARIBAS B PENSION STABILITY	CARDARELLI ANGELO	50.032
3054		BNP PARIBAS FLOREAL 30	CARDARELLI ANGELO	75.309
3053		BNP PARIBAS FLOREAL 70	CARDARELLI ANGELO	82.718
3201		BNP PARIBAS FUND I	CARDARELLI ANGELO	314.858
3180		BNP PARIBAS FUND III NV	CARDARELLI ANGELO	4.444
3193		BNP PARIBAS FUND III NV	CARDARELLI ANGELO	548.517
3194		BNP PARIBAS FUND III NV	CARDARELLI ANGELO	2.037
3199		BNP PARIBAS INSTITUTIONAL I	CARDARELLI ANGELO	21.765
3200		BNP PARIBAS INSTITUTIONAL I	CARDARELLI ANGELO	11.748
3190		BNP PARIBAS L I	CARDARELLI ANGELO	920.576
3192		BNP PARIBAS L I	CARDARELLI ANGELO	668.344
1514		BNY MELLON CORP RETIREMENT PLANS MASTER TRUST	CARDARELLI ANGELO	81.695
1303		BNY MELLON EMPLOYEE BENEFIT COLLECTIVE INVESTMENT FUND PLAN	CARDARELLI ANGELO	300.516
1345		BNY MELLON EMPLOYEE BENEFIT COLLECTIVE INVESTMENT FUND PLAN	CARDARELLI ANGELO	154.172
1438		BNY MELLON EMPLOYEE BENEFIT COLLECTIVE INVESTMENT FUND PLAN	CARDARELLI ANGELO	19.070
1494		BNY MELLON EMPLOYEE BENEFIT COLLECTIVE INVESTMENT FUND PLAN	CARDARELLI ANGELO	211.856
1495		BNY MELLON EMPLOYEE BENEFIT COLLECTIVE INVESTMENT FUND PLAN	CARDARELLI ANGELO	1.495.094
1498		BNY MELLON EMPLOYEE BENEFIT COLLECTIVE INVESTMENT FUND PLAN	CARDARELLI ANGELO	149.484
1652		BNY MELLON T+D (UK) ATF ST. JAMES'S PLACE HIGH OCTANE UNIT TR	CARDARELLI ANGELO	457.900

¹VPC: voto per corrispondenza

ASSEMBLEA ORDINARIA E STRAORDINARIA

8 MAGGIO 2014

Segreteria Societaria - Ufficio Titoli



Esito della votazione sul punto 11
dell'ordine del giorno (parte ordinaria)

Deliberazioni ai sensi dell'art. 23-bis, comma 5-quinquies, del D.L. 6 dicembre 2011, n. 201, convertito dalla L. 22 dicembre 2011, n. 214, come da ultimo modificato dall'art. 84-ter del D.L. 21 giugno 2013, n. 69, convertito con modificazioni dalla L. 9 agosto 2013, n. 98.

Elenco Favorevoli

SCHEDA	VPC ¹ NOMINATIVO AZIONISTA	DELEGATO	NUMERO DI AZIONI TOTALE
1650	BNY MELLON TR & DEP CO LTD ATF ST JAMES PLACE ETHICAL UNIT TR CARDARELLI ANGELO		421.900
1653	BNY MELLON TR+DEP ATF ST. JAMES'S PLACE GLOBAL EQ UNIT TR CARDARELLI ANGELO		91.166
251	BNYM TD (UK) LIMITED AS TRUSTEEOFCF GREENMOUNT FUND CARDARELLI ANGELO		68.500
601	BNYMTD (UK) AS TRUSTEE OF BLACKROCK CONTINENTAL EUROPE EQUITY TRY TRACKER FUND CARDARELLI ANGELO		1.295.301
315	BNYMTD (UK) LTD AS TRUSTEE OF BLACKROCK GLOBAL EQUITY FUNDEQUITY FUND CARDARELLI ANGELO		144.202
603	BNYMTD (UK) LTD AS TST OF BLACKROCK CAUTIOUS PORTFOLIO FUND CARDARELLI ANGELO		95.038
314	BNYMTD (UK) LTD AS TST OF BLACKROCK CONSENSUS 85 FUND CARDARELLI ANGELO		810.021
600	BNYMTD (UK) LTD AS TTEE OF BLACKROCK INSTITUTIONAL EQUITY FUNDS CARDARELLI ANGELO		159.145
263	BNYMTD (UK) LTDAS TSTEE OF CF CANLIFE EUROPEAN UNIT TRUST CARDARELLI ANGELO		232.015
304	BNYMTD (UK)LTD AS TRUSTEE OF BLACKROCK OVERSEAS FUND OVERSEAS CARDARELLI ANGELO	FUND	49.158
657	BOC PENSION INVESTMENT FUND . CARDARELLI ANGELO		183.870
1343	BON SECOURS HEALTH SYSTEM INC PENSION MASTER TRUST CARDARELLI ANGELO		25.360
1342	BON SECOURS HEALTH SYSTEM INC. CARDARELLI ANGELO		35.172
1319	BONY MELLON FUNDS TRUST-BNY MELLON INTERNATIONAL FUND CARDARELLI ANGELO		464.880
1406	BOSTON COMPANY INC POOLED EMPLOYEE FUNDS INTL CORE EQUITY FDII CARDARELLI ANGELO		26.780
523	BOURBON 4 CARDARELLI ANGELO		60.843
2229	BP PENSION FUND CARDARELLI ANGELO		1.098.260
3209	BPCB DPF ECCLESTON G CARDARELLI ANGELO		47.269
3166	BPI GLOBAL INVESTMENT FUND CARDARELLI ANGELO		9.600
386	BPL CARDARELLI ANGELO		1.303.912
3210	BPTCJ DPF REVEH CITIBK RH FD SERV JERSEY CARDARELLI ANGELO		3.214
1922	BRANDES CANADA GLOBAL EQUITY UNIT TRUST CARDARELLI ANGELO		35.700
1921	BRANDES CANADA INTERNATIONAL EQUITY UNIT TRUST CARDARELLI ANGELO		299.752

¹VPC: voto per corrispondenza

ASSEMBLEA ORDINARIA E STRAORDINARIA

8 MAGGIO 2014

Segreteria Societaria - Ufficio Titoli



Esito della votazione sul punto 11
dell'ordine del giorno (parte ordinaria)

Deliberazioni ai sensi dell'art. 23-bis, comma 5-quinquies, del D.L. 6 dicembre 2011, n. 201, convertito dalla L. 22 dicembre 2011, n. 214, come da ultimo modificato dall'art. 84-ter del D.L. 21 giugno 2013, n. 69, convertito con modificazioni dalla L. 9 agosto 2013, n. 98.

Elenco Favorevoli

SCHEDA	VPC ¹ NOMINATIVO AZIONISTA	DELEGATO	NUMERO DI AZIONI TOTALE
2329	BRANDES GLOBAL BALANCED FUND CARDARELLI ANGELO		26.500
1666	BRANDES GLOBAL EQUITY FUND CARDARELLI ANGELO		36.500
2331	BRANDES GLOBAL EQUITY FUND CARDARELLI ANGELO		722.700
1923	BRANDES GLOBAL OPPORTUNITIES FUND CARDARELLI ANGELO		46.400
2811	BRANDES INLT EQUITY FUND CARDARELLI ANGELO		5.400
2812	BRANDES INLT EQUITY FUND CARDARELLI ANGELO		100.100
2813	BRANDES INLT EQUITY FUND CARDARELLI ANGELO		698.716
2829	BRANDES INLT EQUITY FUND CARDARELLI ANGELO		1.480
2233	BRANDES INSTITUTIONAL INTERNATIONAL EQUITY FUND CARDARELLI ANGELO		436.215
2330	BRANDES INTERNATIONAL EQUITY FUND CARDARELLI ANGELO		228.500
2779	BRANDES INVEST PARTNERS LP 401K CARDARELLI ANGELO		12.800
2780	BRANDES INVEST PARTNERS LP 401K CARDARELLI ANGELO		8.900
2987	BRANDES INVESTMENT FUNDS PLC CARDARELLI ANGELO		646.964
2988	BRANDES INVESTMENT FUNDS PLC CARDARELLI ANGELO		190.942
16	BRIDGEWATER EQUITY FUND LLC PM OPERATIONS STORAGE CARDARELLI ANGELO		1.804.985
17	BRIDGEWATER EQUITY FUND LLC PM OPERATIONS STORAGE CARDARELLI ANGELO		170.985
677	BRIDGEWATER TAILORED ALL WEATHER FUND, L.P CARDARELLI ANGELO		482.533
3316	BRITISH COAL STAFF SUPERANNUATION SCHEME CARDARELLI ANGELO		253.107
3318	BRITISH COAL STAFF SUPERANNUATION SCHEME CARDARELLI ANGELO		507.084
3678	BRITISH COLUMBIA INV.MAN.CORPORATION CARDARELLI ANGELO		175.233
3679	BRITISH COLUMBIA INV.MAN.CORPORATION CARDARELLI ANGELO		137.542
3680	BRITISH COLUMBIA INV.MAN.CORPORATION CARDARELLI ANGELO		1.127.410
3681	BRITISH COLUMBIA INV.MAN.CORPORATION CARDARELLI ANGELO		875.860

¹VPC: voto per corrispondenza

ASSEMBLEA ORDINARIA E STRAORDINARIA

8 MAGGIO 2014

Segreteria Societaria - Ufficio Titoli



**Esito della votazione sul punto 11
dell'ordine del giorno (parte ordinaria)**

Deliberazioni ai sensi dell'art. 23-bis, comma 5-quinquies, del D.L. 6 dicembre 2011, n. 201, convertito dalla L. 22 dicembre 2011, n. 214, come da ultimo modificato dall'art. 84-ter del D.L. 21 giugno 2013, n. 69, convertito con modificazioni dalla L. 9 agosto 2013, n. 98.

Elenco Favorevoli

SCHEDA	VPC ¹	NOMINATIVO AZIONISTA	DELEGATO	NUMERO DI AZIONI TOTALE
1340		BRUCE POWER PENSION PLAN	CARDARELLI ANGELO	235.100
2341		BRUNEI INVESTMENT AGENCY	CARDARELLI ANGELO	263.217
3357		BRUNEI SHELL RETIREMENT BENEFIT FUND	CARDARELLI ANGELO	14.550
1727		BRUNSWICK UNIT 1 QUALIFIED NUCLEAR DECOMMISSIONING FUND	CARDARELLI ANGELO	5.423
1729		BRUNSWICK UNIT 2 QUALIFIED NUCLEAR DECOMMISSIONING FUND	CARDARELLI ANGELO	6.381
102		BRYN MAWR CAPITAL L.P.	CARDARELLI ANGELO	591
1732		BT INSTITUTIONAL INTERNATIONAL SUSTAINABILITY SHARE FUND	CARDARELLI ANGELO	59.235
656		BUCKINGHAMSHIRE COUNTY COUNCIL PENSION FUND	CARDARELLI ANGELO	30.042
2965		Baerum Kommune	CARDARELLI ANGELO	8.800
3914		BayernInvest KAG mbH	CARDARELLI ANGELO	867.016
3717		Bernstein Global Style Blend	CARDARELLI ANGELO	16.825
2871		Blue Sky Group	CARDARELLI ANGELO	678.670
2872		Blue Sky Group	CARDARELLI ANGELO	60.800
451		CAAM ACTIONS DURABLES	CARDARELLI ANGELO	41.248
445		CAAM ACTIONS EURO CA-MF	CARDARELLI ANGELO	52.120
465		CAAM LABEL DYNAMIQUE	CARDARELLI ANGELO	95.989
458		CAAM LABEL EQUILIBRE	CARDARELLI ANGELO	185.275
464		CAAM LABEL PRUDENCE	CARDARELLI ANGELO	59.460
468		CAAM RESA ACTIONS EURO	CARDARELLI ANGELO	278.134
444		CAAM SELECT EURO	CARDARELLI ANGELO	273.059
2939		CABLE E WIRELESS SUPERANNUATION FUND	CARDARELLI ANGELO	52.900
1803		CAISSE DE DEPOT ET PLACEMENT DU QUEBEC	CARDARELLI ANGELO	1.753.665
3749		CAISSE DES DEPOTS ET CONSIGNATIONS	CARDARELLI ANGELO	7.142.529

¹VPC: voto per corrispondenza

ASSEMBLEA ORDINARIA E STRAORDINARIA

8 MAGGIO 2014

Segreteria Societaria - Ufficio Titoli



**Esito della votazione sul punto 11
dell'ordine del giorno (parte ordinaria)**

Deliberazioni ai sensi dell'art. 23-bis, comma 5-quinquies, del D.L. 6 dicembre 2011, n. 201, convertito dalla L. 22 dicembre 2011, n. 214, come da ultimo modificato dall'art. 84-ter del D.L. 21 giugno 2013, n. 69, convertito con modificazioni dalla L. 9 agosto 2013, n. 98.

Elenco Favorevoli

SCHEDA	VPC ¹ NOMINATIVO AZIONISTA	DELEGATO	NUMERO DI AZIONI TOTALE
3750	CAISSE DES DEPOTS ET CONSIGNATIONS CARDARELLI ANGELO		9.653.819
1790	CALAMOS GLOBAL DYNAMIC INCOME FUND CARDARELLI ANGELO		95.000
1387	CALIFORNIA IRONWORKERS FIELD PENSION TRUST CARDARELLI ANGELO		97.000
3936	CALIFORNIA PHYSICIAN'S SERVICE CARDARELLI ANGELO		151.833
2023	CALIFORNIA PUBLIC EMPLOYEES RETIREMENT SYSTEM CARDARELLI ANGELO		533.293
2024	CALIFORNIA PUBLIC EMPLOYEES RETIREMENT SYSTEM CARDARELLI ANGELO		656.243
2025	CALIFORNIA PUBLIC EMPLOYEES RETIREMENT SYSTEM CARDARELLI ANGELO		1.100.488
2026	CALIFORNIA PUBLIC EMPLOYEES RETIREMENT SYSTEM CARDARELLI ANGELO		11.000
2027	CALIFORNIA PUBLIC EMPLOYEES RETIREMENT SYSTEM CARDARELLI ANGELO		181.890
2028	CALIFORNIA PUBLIC EMPLOYEES RETIREMENT SYSTEM CARDARELLI ANGELO		82.277
2029	CALIFORNIA PUBLIC EMPLOYEES RETIREMENT SYSTEM CARDARELLI ANGELO		94.095
2030	CALIFORNIA STATE TEACHERS RETIREMENT SYSTEM CARDARELLI ANGELO		1.293.110
2345	CALIFORNIA STATE TEACHERS RETIREMENT SYSTEM CARDARELLI ANGELO		1.084.617
2346	CALIFORNIA STATE TEACHERS RETIREMENT SYSTEM CARDARELLI ANGELO		756.939
2347	CALIFORNIA STATE TEACHERS RETIREMENT SYSTEM CARDARELLI ANGELO		405.579
2348	CALIFORNIA STATE TEACHERS RETIREMENT SYSTEM CARDARELLI ANGELO		1.121.585
2349	CALIFORNIA STATE TEACHERS RETIREMENT SYSTEM CARDARELLI ANGELO		335.234
1797	CALVERT VP EAFE INTERNATIONAL INDEX PORTFOLIO CARDARELLI ANGELO		29.857
3091	CAMGETSION ACTIONS RENDEMENT CARDARELLI ANGELO		37.419
4055	CANADA LIFE ASSURANCE (IRELAND) LTD CARDARELLI ANGELO		50.767
4051	CANADA LIFE ASSURANCE EUROPE LIMITED CARDARELLI ANGELO		824.942
4052	CANADA LIFE ASSURANCE EUROPE LIMITED CARDARELLI ANGELO		37.857
4053	CANADA LIFE ASSURANCE EUROPE LIMITED CARDARELLI ANGELO		98.857

¹VPC: voto per corrispondenza

ASSEMBLEA ORDINARIA E STRAORDINARIA

8 MAGGIO 2014

Segreteria Societaria - Ufficio Titoli



**Esito della votazione sul punto 11
dell'ordine del giorno (parte ordinaria)**

Deliberazioni ai sensi dell'art. 23-bis, comma 5-quinquies, del D.L. 6 dicembre 2011, n. 201, convertito dalla L. 22 dicembre 2011, n. 214, come da ultimo modificato dall'art. 84-ter del D.L. 21 giugno 2013, n. 69, convertito con modificazioni dalla L. 9 agosto 2013, n. 98.

Elenco Favorevoli

SCHEDA	VPC ¹ NOMINATIVO AZIONISTA	DELEGATO	NUMERO DI AZIONI TOTALE
4054	CANADA LIFE ASSURANCE EUROPE LIMITED CARDARELLI ANGELO		108.243
1918	CANADA PENSION PLAN INVESTMENT BOARD CARDARELLI ANGELO		1.053.006
1919	CANADA PENSION PLAN INVESTMENT BOARD CARDARELLI ANGELO		2.397.432
1381	CANADIAN CHRISTIAN SCHOOL PENSION TR. FD CARDARELLI ANGELO		18.520
1388	CANADIAN PACIFIC RAILWAY COMPANY PENSION PLAN CARDARELLI ANGELO		426.350
1389	CANADIAN PACIFIC RAILWAY COMPANY PENSION PLAN CARDARELLI ANGELO		208.056
235	CANDLES PROVIDENT PENSION FUND CARDARELLI ANGELO		3.702
2656	CANDRIAM CARDARELLI ANGELO		85.164
1380	CANOE 'GO CANADA ' FUND CORP CARDARELLI ANGELO		15.912
3234	CAPACITY FONDS INSTITUTIONEL-ACTIONS ETRANGERES PIB CARDARELLI ANGELO		42.939
2376	CAPITA TRUST CO (JE) LTD ACO LLOYDS TSB OFFSHORE FUNDS LTD CARDARELLI ANGELO		22.572
3355	CAPITAL GUARDIAN ABSOLUTE INCOME GROWER CARDARELLI ANGELO		12.137
3631	CAPITAL GUARDIAN EMPLOYEE BENEFIT INVEST CARDARELLI ANGELO		12.979
3354	CAPITAL GUIDANCE (FUND) LTD CARDARELLI ANGELO		14.000
3380	CAPITAL INCOME BUILDER INC CARDARELLI ANGELO		27.298.600
3249	CAPITAL INTERNATIONAL FUND CARDARELLI ANGELO		171.500
3241	CAPITAL INTERNATIONAL PORTFOLIOS 2 CARDARELLI ANGELO		4.348
3383	CAPITAL WORLD GROWTH INCOME FUND INC CARDARELLI ANGELO		22.965.300
547	CARBP DIVERSIFIE CARDARELLI ANGELO		45.238
3125	CARDIF ASSICURAZIONI SPA CARDARELLI ANGELO		750.000
3051	CARDIF ASSURANCE RISQUES DIVERS CARDARELLI ANGELO		27.000
3050	CARDIF ASSURANCE VIE CARDARELLI ANGELO		1.391.799
1392	CARLETON UNIVERSITY RETIREMENT PLAN CARDARELLI ANGELO		25.007

¹VPC: voto per corrispondenza

ASSEMBLEA ORDINARIA E STRAORDINARIA

8 MAGGIO 2014

Segreteria Societaria - Ufficio Titoli



Esito della votazione sul punto 11
dell'ordine del giorno (parte ordinaria)

Deliberazioni ai sensi dell'art. 23-bis, comma 5-quinquies, del D.L. 6 dicembre 2011, n. 201, convertito dalla L. 22 dicembre 2011, n. 214, come da ultimo modificato dall'art. 84-ter del D.L. 21 giugno 2013, n. 69, convertito con modificazioni dalla L. 9 agosto 2013, n. 98.

Elenco Favorevoli

SCHEDA	VPC ¹ NOMINATIVO AZIONISTA	DELEGATO	NUMERO DI AZIONI TOTALE
1894	CARNEGIE TRUST FOR UNIVERSITIES OF SCOTLAND CARDARELLI ANGELO		98.675
486	CARP - INDO CARDARELLI ANGELO		114.183
497	CARPINUS CARDARELLI ANGELO		80.000
2692	CATERPILLAR INC GROUP INSURANCE PLAN TRUST CARDARELLI ANGELO		27.744
2693	CATERPILLAR INC INVEST TRUST CARDARELLI ANGELO		109.750
2694	CATERPILLAR INC MASTER RETIRE TRUST CARDARELLI ANGELO		428.476
2960	CATERPILLAR PENSION PLAN CARDARELLI ANGELO		38.000
1355	CATHOLIC HEALTH INITIATIVES MASTER TRUST CARDARELLI ANGELO		59.256
2279	CATHOLIC HEALTHCARE PARTNERS CARDARELLI ANGELO		113.731
2366	CATHOLIC HEALTHCARE PARTNERS RETIREMENT TRUST CARDARELLI ANGELO		59.357
2874	CBF CHURCH OF ENGLAND EQUITY INCOME FUND CARDARELLI ANGELO		60.186
1353	CBIS GLOBAL FUNDS PLC CARDARELLI ANGELO		30.000
533	CDC AD-EUROPE CARDARELLI ANGELO		77.400
2695	CENTRAL BOARD FINANCE CHURCH ENGLAND CARDARELLI ANGELO		264.120
2226	CENTRAL PENSION F OF INT UNION OF OPERAT & PART EMPL CARDARELLI ANGELO		217.882
2848	CENTRAL PROVIDENT FUND BOARD CARDARELLI ANGELO		19.672
2849	CENTRAL PROVIDENT FUND BOARD CARDARELLI ANGELO		11.763
1352	CENTRAL STATES SOUTHEAST AND SOUTHWEST AREAS PENSION FUND CARDARELLI ANGELO		127.300
1369	CF CANLIFE GLOBAL EQUITY INCOMEFUND CARDARELLI ANGELO		38.117
1439	CF GLOBAL NATURAL RESOURCES EQUITY FUND CARDARELLI ANGELO		9.100
631	CF INTERNATIONAL STOCK INDEX FUND ONE CARDARELLI ANGELO		61.546
1665	CGE INVESTMENTS (NO. 2) S.A.R.L. CARDARELLI ANGELO		45.700
3397	CHANCELLOR, MASTERS SCHOLARS OF THE UNIV CARDARELLI ANGELO		155.900

¹VPC: voto per corrispondenza

ASSEMBLEA ORDINARIA E STRAORDINARIA

8 MAGGIO 2014

Segreteria Societaria - Ufficio Titoli



Esito della votazione sul punto 11
dell'ordine del giorno (parte ordinaria)

Deliberazioni ai sensi dell'art. 23-bis, comma 5-quinquies, del D.L. 6 dicembre 2011, n. 201, convertito dalla L. 22 dicembre 2011, n. 214, come da ultimo modificato dall'art. 84-ter del D.L. 21 giugno 2013, n. 69, convertito con modificazioni dalla L. 9 agosto 2013, n. 98.

Elenco Favorevoli

SCHEDA	VPC ¹ NOMINATIVO AZIONISTA	DELEGATO	NUMERO DI AZIONI TOTALE
1756	CHANG HWA COMM BK AMCO ING CHB GLOBAL HIGH DIVIDEND FUND CARDARELLI ANGELO		21.407
2051	CHANG HWA COMM BK AS MC OF ING CHB EUROPE HIGH DIVIDEND FUND CARDARELLI ANGELO		35.063
658	CHESHIRE PENSION FUND CARDARELLI ANGELO		381.247
2273	CHEVRON MASTER PENSION TRUST CARDARELLI ANGELO		73.400
1983	CHEVRON UK PENSION PLAN CARDARELLI ANGELO		28.846
630	CHI OPERATING INVESTMENT PROGRAM LP CARDARELLI ANGELO		161.837
2691	CHICAGO TRANSIT AUTHORITY RETIREE HEALTH CARDARELLI ANGELO		22.007
3628	CHILDREN'S HEALTHCARE OF ATLANTA INC CARDARELLI ANGELO		86.814
24	CHILTON INVESTMENT COMPANY CARDARELLI ANGELO		209.866
1783	CHIMCO ALPHA FUND, LLC CARDARELLI ANGELO		474.154
2050	CHINATRUST CB AMCO FAR EASTERN ALL GLOB MATERIALS & ENERGY F CARDARELLI ANGELO		28.701
1789	CHRISTIAN SUPER CARDARELLI ANGELO		12.017
1477	CHRISTUS HEALTH . CARDARELLI ANGELO		19.200
1437	CHRISTUS HEALTH CASH BALANCE PLAN CARDARELLI ANGELO		13.600
2234	CHRYSLER LLC MASTER RETIREMENT TRUST CARDARELLI ANGELO		253.797
3471	CHURCH COMMISSIONERS FOR ENGLAND CARDARELLI ANGELO		35.533
2935	CHURCH OF ENGLAND INV FD FOR PENSION CARDARELLI ANGELO		89.429
2936	CHURCH OF ENGLAND INV FD FOR PENSION CARDARELLI ANGELO		63.032
4004	CI CORPORATE CLASS LIMITED CARDARELLI ANGELO		4.100
4005	CI CORPORATE CLASS LIMITED CARDARELLI ANGELO		34.600
4006	CI CORPORATE CLASS LTD CARDARELLI ANGELO		43.480
4008	CI CORPORATE CLASS LTD CARDARELLI ANGELO		47.200
4009	CI EMERGING MARKETS FUND CARDARELLI ANGELO		20.285

¹VPC: voto per corrispondenza

ASSEMBLEA ORDINARIA E STRAORDINARIA

8 MAGGIO 2014

Segreteria Societaria - Ufficio Titoli



**Esito della votazione sul punto 11
dell'ordine del giorno (parte ordinaria)**

Deliberazioni ai sensi dell'art. 23-bis, comma 5-quinquies, del D.L. 6 dicembre 2011, n. 201, convertito dalla L. 22 dicembre 2011, n. 214, come da ultimo modificato dall'art. 84-ter del D.L. 21 giugno 2013, n. 69, convertito con modificazioni dalla L. 9 agosto 2013, n. 98.

Elenco Favorevoli

SCHEDA	VPC ¹ NOMINATIVO AZIONISTA	DELEGATO	NUMERO DI AZIONI TOTALE
1540	CIBC EUROPEAN INDEX FUND .	CARDARELLI ANGELO	16.166
1539	CIBC INTERNATIONAL INDEX FUND	CARDARELLI ANGELO	34.020
1541	CIBC POOLED INTERNATIONAL EQUITY INDEX FUND	CARDARELLI ANGELO	16.538
49	CITITRUST LTD	CARDARELLI ANGELO	11.420
52	CITITRUST LTD	CARDARELLI ANGELO	79.232
3693	CITY E COUNTY OF SWANSEA PENSION FUND	CARDARELLI ANGELO	154.300
1408	CITY OF CINCINNATI RETIREMENT SYSTEM	CARDARELLI ANGELO	121.580
2277	CITY OF HIALEAH EMPLOYEES' RETIREMENT SYSTEM	CARDARELLI ANGELO	9.889
2910	CITY OF LOS ANGELES FIRE AND POLICE PLAN	CARDARELLI ANGELO	795.259
2911	CITY OF LOS ANGELES FIRE AND POLICE PLAN	CARDARELLI ANGELO	52.000
2912	CITY OF LOS ANGELES FIRE AND POLICE PLAN	CARDARELLI ANGELO	136.680
2918	CITY OF MILWAUKEE EMPLOY RETIREMENT	CARDARELLI ANGELO	423.611
1421	CITY OF NEW YORK DEFERRED COMPENSATION PLAN	CARDARELLI ANGELO	336.511
1424	CITY OF NEW YORK DEFERRED COMPENSATION PLAN	CARDARELLI ANGELO	359.300
1925	CITY OF NEW YORK GROUP TRUST	CARDARELLI ANGELO	93.295
1926	CITY OF NEW YORK GROUP TRUST	CARDARELLI ANGELO	67.096
1927	CITY OF NEW YORK GROUP TRUST	CARDARELLI ANGELO	79.410
1928	CITY OF NEW YORK GROUP TRUST	CARDARELLI ANGELO	8.870
1929	CITY OF NEW YORK GROUP TRUST	CARDARELLI ANGELO	5.755
2344	CITY OF PROVIDENCE EMPLOYEES RETIREMENT SYSTEM	CARDARELLI ANGELO	42.200
3999	CITY OF WINNIPEG CIV EMPL PENS PLAN	CARDARELLI ANGELO	101.020
2934	CIVIL AVIATION AUTHORITY PENSION FD	CARDARELLI ANGELO	103.569
461	CL EPARGNE DYNAMIQUE	CARDARELLI ANGELO	25.095

¹VPC: voto per corrispondenza

ASSEMBLEA ORDINARIA E STRAORDINARIA

8 MAGGIO 2014

Segreteria Societaria - Ufficio Titoli



**Esito della votazione sul punto 11
dell'ordine del giorno (parte ordinaria)**

Deliberazioni ai sensi dell'art. 23-bis, comma 5-quinquies, del D.L. 6 dicembre 2011, n. 201, convertito dalla L. 22 dicembre 2011, n. 214, come da ultimo modificato dall'art. 84-ter del D.L. 21 giugno 2013, n. 69, convertito con modificazioni dalla L. 9 agosto 2013, n. 98.

Elenco Favorevoli

SCHEDA	VPC ¹ NOMINATIVO AZIONISTA	DELEGATO	NUMERO DI AZIONI TOTALE
1351	CLEVELAND CLINIC HEALTH SYSTEMPENSION TRUST CARDARELLI ANGELO		3.474
3849	CM ALLIANCE FCP CARDARELLI ANGELO		3.000
3848	CM EUROPE ACTIONS CARDARELLI ANGELO		110.890
3775	CM-CIC PERSPECTIVE STRATEGIE 50 CARDARELLI ANGELO		15.743
3776	CM-CIC PERSPECTIVE STRATEGIE 50 CARDARELLI ANGELO		2.500
532	CMD AGIRC Ixis D CARDARELLI ANGELO		109.937
526	CNP ACP ACTIONS LT CARDARELLI ANGELO		45.516
539	CNP ASSUR PIERRE CARDARELLI ANGELO		30.946
540	CNP ASSUR VALEURS CARDARELLI ANGELO		26.056
402	CNP ASSURANCES SA CARDARELLI ANGELO		35.261
403	CNP ASSURANCES SA CARDARELLI ANGELO		210.616
404	CNP ASSURANCES SA CARDARELLI ANGELO		15.885
405	CNP ASSURANCES SA CARDARELLI ANGELO		3.640.000
406	CNP ASSURANCES SA CARDARELLI ANGELO		512.246
407	CNP ASSURANCES SA CARDARELLI ANGELO		20.678
408	CNP ASSURANCES SA CARDARELLI ANGELO		855.102
409	CNP ASSURANCES SA CARDARELLI ANGELO		64.000
410	CNP ASSURANCES SA CARDARELLI ANGELO		99.895
411	CNP ASSURANCES SA CARDARELLI ANGELO		153.406
412	CNP ASSURANCES SA CARDARELLI ANGELO		40.545
413	CNP ASSURANCES SA CARDARELLI ANGELO		4.221.806
414	CNP ASSURANCES SA CARDARELLI ANGELO		29.155
415	CNP ASSURANCES SA CARDARELLI ANGELO		722.581

¹VPC: voto per corrispondenza

ASSEMBLEA ORDINARIA E STRAORDINARIA

8 MAGGIO 2014

Segreteria Societaria - Ufficio Titoli



**Esito della votazione sul punto 11
dell'ordine del giorno (parte ordinaria)**

Deliberazioni ai sensi dell'art. 23-bis, comma 5-quinquies, del D.L. 6 dicembre 2011, n. 201, convertito dalla L. 22 dicembre 2011, n. 214, come da ultimo modificato dall'art. 84-ter del D.L. 21 giugno 2013, n. 69, convertito con modificazioni dalla L. 9 agosto 2013, n. 98.

Elenco Favorevoli

SCHEDA	VPC ¹	NOMINATIVO AZIONISTA	DELEGATO	NUMERO DI AZIONI TOTALE
416		CNP ASSURANCES SA	CARDARELLI ANGELO	18.505
417		CNP ASSURANCES SA	CARDARELLI ANGELO	41.995
418		CNP ASSURANCES SA	CARDARELLI ANGELO	8.126
425		CNP ASSURANCES SA	CARDARELLI ANGELO	281.596
1003		CO-OPERATIVE INSURANCE SOCIETY LTD	CARDARELLI ANGELO	167.618
1707		COHEN & STEERS GLOBAL INCOME BUILDER, INC.	CARDARELLI ANGELO	72.800
1708		COHEN & STEERS REAL ASSETS FUND, INC	CARDARELLI ANGELO	10.770
3694		COIF CHARITIES ETHICAL INVESTMENT FUND	CARDARELLI ANGELO	85.000
3686		COIF CHARITIES GLOBAL EQUITY INCOME	CARDARELLI ANGELO	48.799
3687		COIF CHARITIES GLOBAL EQUITY INCOME	CARDARELLI ANGELO	320.555
2264		COLLEGE RETIREMENT EQUITIES FUND	CARDARELLI ANGELO	3.428.579
2265		COLLEGE RETIREMENT EQUITIES FUND	CARDARELLI ANGELO	624.278
1363		COLLEGES OF APPLIED ARTS AND TECHNOLOGY PENSION P	CARDARELLI ANGELO	229.640
50		COLONIAL FIRST STATE INVESTMENT LTD	CARDARELLI ANGELO	293.450
54		COLONIAL FIRST STATE INVESTMENT LTD	CARDARELLI ANGELO	44.820
25		COLONIAL FIRST STATE INVESTMENTS LTD.	CARDARELLI ANGELO	133.441
74		COLONIAL FIRST STATE INVESTMENTS LTD.	CARDARELLI ANGELO	373.031
75		COLONIAL FIRST STATE INVESTMENTS LTD.	CARDARELLI ANGELO	168.482
97		COLONIAL FIRST STATE INVESTMENTS LTD.	CARDARELLI ANGELO	57.755
2816		COLORADO PUBLIC EMPLOYEES RETIREMENT	CARDARELLI ANGELO	795.055
2817		COLORADO PUBLIC EMPLOYEES RETIREMENT	CARDARELLI ANGELO	640.700
2919		COLORADO PUBLIC EMPLOYEES RETIREMENT	CARDARELLI ANGELO	957.803
3467		COLUMBIA ENERGY NATURAL RESOURCES FUND	CARDARELLI ANGELO	96.310

¹VPC: voto per corrispondenza

ASSEMBLEA ORDINARIA E STRAORDINARIA

8 MAGGIO 2014

Segreteria Societaria - Ufficio Titoli



**Esito della votazione sul punto 11
dell'ordine del giorno (parte ordinaria)**

Deliberazioni ai sensi dell'art. 23-bis, comma 5-quinquies, del D.L. 6 dicembre 2011, n. 201, convertito dalla L. 22 dicembre 2011, n. 214, come da ultimo modificato dall'art. 84-ter del D.L. 21 giugno 2013, n. 69, convertito con modificazioni dalla L. 9 agosto 2013, n. 98.

Elenco Favorevoli

SCHEDA	VPC ¹ NOMINATIVO AZIONISTA	DELEGATO	NUMERO DI AZIONI TOTALE
3468	COLUMBIA GLOBAL DIVIDEND OPPORTUNITY FUN CARDARELLI ANGELO		279.384
3615	COLUMBIA INTERNATIONAL VALUE FUND CARDARELLI ANGELO		121.865
3599	COLUMBIA OVERSEAS VALUE FUND CARDARELLI ANGELO		373.454
1779	COMBUSTION ENGINEERING 524(G) ASBESTOS PI TRUST CARDARELLI ANGELO		10.190
3428	COMMINGLED PENSION FUND ENHANCED INDEX) CARDARELLI ANGELO		26.681
2394	COMMON TRUST ITALY FUND CARDARELLI ANGELO		2.429.957
108	COMMONWEALTH BANK GROUP SUPER PTY LTD CARDARELLI ANGELO		25.457
1373	COMMONWEALTH OF PENNSYLVANIA PUBLIC SCHOOL EMPLOYEES RETIREMENT SYSTEM CARDARELLI ANGELO		331.139
1374	COMMONWEALTH OF PENNSYLVANIA STATE EMPLOYEES RETIREMENT SYSTEM. CARDARELLI ANGELO		255.097
1377	COMMONWEALTH OF PENNSYLVANIA STATE EMPLOYEES RETIREMENT SYSTEM. CARDARELLI ANGELO		431.411
1378	COMMONWEALTH OF PENNSYLVANIA STATE EMPLOYEES RETIREMENT SYSTEM. CARDARELLI ANGELO		319.964
2873	COMMONWEALTH SUPERANNUATION CORP. ARIA CARDARELLI ANGELO		298.147
1908	COMPASS AGE LLC CARDARELLI ANGELO		14.586
98	COMPASS HTV LLC CARDARELLI ANGELO		2.238
96	COMPASS OFFSHORE HTV PCC LIMITED CARDARELLI ANGELO		1.726
2267	CONAGRA FOODS MASTER PENSION TRUST CARDARELLI ANGELO		204.266
528	CONCORDE 96 CARDARELLI ANGELO		62.270
2194	CONNECTICUT GENERAL LIFE INSURANCE COMPANY CARDARELLI ANGELO		15.064
3368	CONNECTICUT GENERAL LIFE INSURANCE COMPANY CARDARELLI ANGELO		26.853
3369	CONNECTICUT GENERAL LIFE INSURANCE COMPANY CARDARELLI ANGELO		30.800
1635	CONOCOPHILLIPS PENSION PLAN CARDARELLI ANGELO		75.595
2314	CONSOLIDATED EDISON RETIREMENT PLAN CARDARELLI ANGELO		254.806
224	CONSTRUCTION AND BUILDING UNIONS SUPERANNUATION FUND CARDARELLI ANGELO		60.163

¹VPC: voto per corrispondenza

ASSEMBLEA ORDINARIA E STRAORDINARIA

8 MAGGIO 2014

Segreteria Societaria - Ufficio Titoli



**Esito della votazione sul punto 11
dell'ordine del giorno (parte ordinaria)**

Deliberazioni ai sensi dell'art. 23-bis, comma 5-quinquies, del D.L. 6 dicembre 2011, n. 201, convertito dalla L. 22 dicembre 2011, n. 214, come da ultimo modificato dall'art. 84-ter del D.L. 21 giugno 2013, n. 69, convertito con modificazioni dalla L. 9 agosto 2013, n. 98.

Elenco Favorevoli

SCHEDA	VPC ¹	NOMINATIVO AZIONISTA	DELEGATO	NUMERO DI AZIONI TOTALE
255		CONSTRUCTION AND BUILDING UNIONS SUPERANNUATION FUND CARDARELLI ANGELO		58.951
4126		CORPORATE XI CARDARELLI ANGELO		215.300
1931		COSMOPOLITAN INVESTMENT FUND CARDARELLI ANGELO		17.780
1932		COSMOPOLITAN INVESTMENT FUND CARDARELLI ANGELO		2.805
1935		COSMOPOLITAN INVESTMENT FUND CARDARELLI ANGELO		5.836
1413		COUNSEL GLOBAL DIVIDEND CARDARELLI ANGELO		1.800
1323		COUNTY EMPLOYEES ANNUITY AND BENEFIT FUND OF COOK COUNTY CARDARELLI ANGELO		75.693
2690		COVENANT HEALTH CARDARELLI ANGELO		8.900
3942		CPR AM CARDARELLI ANGELO		341.241
2604		CPR AM ATTN ALVES GEORGINA CARDARELLI ANGELO		198.727
477		CPR EURO HIGH DIVIDEND CARDARELLI ANGELO		132.335
488		CPR EUROLAND CARDARELLI ANGELO		314.757
493		CPR PROGRES DURABLE EUROPE CARDARELLI ANGELO		29.224
479		CPR RENAISSANCE MONDE CARDARELLI ANGELO		27.000
527		CROISSANCE DIVERSIFIE CARDARELLI ANGELO		3.305
3058		CSAM MONCEAU CARDARELLI ANGELO		198.500
2687		CULTURAL INSTITUTIONS PENSION PLAN TRUST CARDARELLI ANGELO		14.333
3937		CUMMINS INC AFFILIATES COLLECTIVE INVEST CARDARELLI ANGELO		35.177
1605		CYNVESTORS LAZARD FRERES ASSET MANAGEMENT CARDARELLI ANGELO		3.120
2940		Cable & Wireless Worldwide Retirement PI CARDARELLI ANGELO		57.650
2795		Chess International Properties, LTD. CARDARELLI ANGELO		4.699
2970		Chilton UCITS CARDARELLI ANGELO		58.072
2783		Christian School Pension and Trust CARDARELLI ANGELO		54.921

¹VPC: voto per corrispondenza

ASSEMBLEA ORDINARIA E STRAORDINARIA

8 MAGGIO 2014

Segreteria Societaria - Ufficio Titoli



**Esito della votazione sul punto 11
dell'ordine del giorno (parte ordinaria)**

Deliberazioni ai sensi dell'art. 23-bis, comma 5-quinquies, del D.L. 6 dicembre 2011, n. 201, convertito dalla L. 22 dicembre 2011, n. 214, come da ultimo modificato dall'art. 84-ter del D.L. 21 giugno 2013, n. 69, convertito con modificazioni dalla L. 9 agosto 2013, n. 98.

Elenco Favorevoli

SCHEDA	VPC ¹	NOMINATIVO AZIONISTA	DELEGATO	NUMERO DI AZIONI TOTALE
2847		Common Daily Eafe Index FUND	CARDARELLI ANGELO	148.982
2821		Commonwealth Global Share Fund 29	CARDARELLI ANGELO	1.947
3700		DAIWA PAN EUROPEAN HIGH DIVIDEND YIELD STOCK MOTHER FUND	CARDARELLI ANGELO	120.000
1307		DAUGHTERS OF CHARITY OF ST VINCENT DE PAUL PROVINCE OF THE WEST	CARDARELLI ANGELO	79.549
4130		DB PRIVATMANDAT	CARDARELLI ANGELO	94.467
4132		DB PRIVATMANDAT	CARDARELLI ANGELO	32.374
4134		DB PRIVATMANDAT	CARDARELLI ANGELO	50.089
4136		DB PRIVATMANDAT	CARDARELLI ANGELO	39.030
274		DB X 2030 TRACKERS TARGET DATE FUND	CARDARELLI ANGELO	2.863
360		DB X TRACKERS MSCI EUROPE EQUITY	CARDARELLI ANGELO	8.653
367		DB X-TRACKERS MSCI ALL WORLD EX-US HEDGED EQUITY FUND	CARDARELLI ANGELO	692
308		DBX TRACKERS MSCI EAFE	CARDARELLI ANGELO	94.756
4024		DEAM-FONDS CPT DEUTSCHE ASSET AND WEALTH MANAGEMENT INVESTMENT GMBH	CARDARELLI ANGELO	17.500
4025		DEAM-FONDS ZDV DEUTSCHE ASSET AND WEALTH MANAGEMENT INVESTMENT GMBH	CARDARELLI ANGELO	5.400
4026		DEAM-FONDS ZDV DEUTSCHE ASSET AND WEALTH MANAGEMENT INVESTMENT GMBH	CARDARELLI ANGELO	30.500
4027		DEAM-FONDS-SPEZIAL 18 DEUTSCHE ASSET MANAGEMENT INVESTMENTGESELLSCHAFT	CARDARELLI ANGELO	151.691
4021		DEAM-FONDS-SPEZIAL 2	CARDARELLI ANGELO	613.483
3238		DEFINED BENEFIT PP FOR CHUGOKU ELECT	CARDARELLI ANGELO	12.838
3541		DEKA FUND INVESTMENT RE/ A-HORCH-FONDS	CARDARELLI ANGELO	24.900
3555		DEKA FUNDMASTER INVESTMENTGESELLSCHAFT M	CARDARELLI ANGELO	1.500
3283		DEKA INTERNATIONAL S.A RE DEKA-EUROPAGAR	CARDARELLI ANGELO	24.053
3282		DEKA INTERNATIONAL S.A RE DEKALUX-EUROPA	CARDARELLI ANGELO	277.000
3273		DEKA INTERNATIONAL S.A. RE DEKA PRIVATE	CARDARELLI ANGELO	5.210

¹VPC: voto per corrispondenza

ASSEMBLEA ORDINARIA E STRAORDINARIA

8 MAGGIO 2014

Segreteria Societaria - Ufficio Titoli



Esito della votazione sul punto 11
dell'ordine del giorno (parte ordinaria)

Deliberazioni ai sensi dell'art. 23-bis, comma 5-quinquies, del D.L. 6 dicembre 2011, n. 201, convertito dalla L. 22 dicembre 2011, n. 214, come da ultimo modificato dall'art. 84-ter del D.L. 21 giugno 2013, n. 69, convertito con modificazioni dalla L. 9 agosto 2013, n. 98.

Elenco Favorevoli

SCHEDA	VPC ¹ NOMINATIVO AZIONISTA	DELEGATO	NUMERO DI AZIONI TOTALE
3276	DEKA INTERNATIONAL S.A. RE DEKA PRIVATE CARDARELLI ANGELO		5.900
3274	DEKA INTERNATIONAL S.A. RE DEKA-AKTIE E CARDARELLI ANGELO		226.234
3279	DEKA INTERNATIONAL S.A. RE DEKA-EUROPAA CARDARELLI ANGELO		32.928
3281	DEKA INTERNATIONAL S.A. RE DEKA-EUROSTOC CARDARELLI ANGELO		636.400
3275	DEKA INTERNATIONAL S.A. RE DEKALUX-GLOBA CARDARELLI ANGELO		125.500
3259	DEKA INTL TOTALRETURN STRATEGIE 94 CARDARELLI ANGELO		2.000
3321	DEKA INVES EURO STOXX SELECT DIVIDEND 30 CARDARELLI ANGELO		424.946
3324	DEKA INVEST - KOMMUNAL EUROLAND BALANCE CARDARELLI ANGELO		91.387
3323	DEKA INVEST DEKA EURO STOXX 50 - UCITS CARDARELLI ANGELO		1.446.414
3339	DEKA INVEST DIVIDENSTRATEGIE CF A CARDARELLI ANGELO		242.800
3335	DEKA INVEST EUROPA DISCOUNTSTRAT CARDARELLI ANGELO		44.200
3565	DEKA INVEST GMBH DRUPA-FONDS CARDARELLI ANGELO		2.020
3556	DEKA INVEST GMBH RE A-MUEHLEN FONDS CARDARELLI ANGELO		30.000
3570	DEKA INVEST GMBH RE A-VSA-FONDS CARDARELLI ANGELO		40.332
3560	DEKA INVEST GMBH RE A-WESTKUESTEN-FO CARDARELLI ANGELO		3.260
3561	DEKA INVEST GMBH RE AGR DENA I CARDARELLI ANGELO		7.339
3552	DEKA INVEST GMBH RE BODENSEE-FONDS CARDARELLI ANGELO		3.000
3342	DEKA INVEST GMBH RE DEKA-BAV-FONDS CARDARELLI ANGELO		45.336
3330	DEKA INVEST GMBH RE DEKA-BR 85 CARDARELLI ANGELO		32.131
3542	DEKA INVEST GMBH RE PRHL 1-FONDS CARDARELLI ANGELO		24.000
3334	DEKA INVEST GMBH RE SIGMA PLUS BALANCED CARDARELLI ANGELO		5.641
3337	DEKA INVEST GMBH RE STOXX EUROPE 50 ETF CARDARELLI ANGELO		11.154
3549	DEKA INVEST GMBH RE VUS-MUENSTER-FONDS CARDARELLI ANGELO		18.000

¹VPC: voto per corrispondenza

ASSEMBLEA ORDINARIA E STRAORDINARIA

8 MAGGIO 2014

Segreteria Societaria - Ufficio Titoli



Esito della votazione sul punto 11
dell'ordine del giorno (parte ordinaria)

Deliberazioni ai sensi dell'art. 23-bis, comma 5-quinquies, del D.L. 6 dicembre 2011, n. 201, convertito dalla L. 22 dicembre 2011, n. 214, come da ultimo modificato dall'art. 84-ter del D.L. 21 giugno 2013, n. 69, convertito con modificazioni dalla L. 9 agosto 2013, n. 98.

Elenco Favorevoli

SCHEDA	VPC ¹ NOMINATIVO AZIONISTA	DELEGATO	NUMERO DI AZIONI TOTALE
3563	DEKA INVEST GMBH re SPKED 01 FONDS CARDARELLI ANGELO		8.850
3546	DEKA INVEST MAULBRONN-STROMBERG-FONDS CARDARELLI ANGELO		21.200
3538	DEKA INVEST MBH VITUS FIRST VALUE FONDS CARDARELLI ANGELO		279.000
3568	DEKA INVEST RE A-CRISPINUS FOND CARDARELLI ANGELO		5.000
3539	DEKA INVEST RE DEKA TRUST BALANCED-FONDS CARDARELLI ANGELO		36.238
3336	DEKA INVEST RE DEKA-EUROLAND BALANCE CARDARELLI ANGELO		960.822
3547	DEKA INVEST RE KOMMUNAL-TUT-BALANCED -FO CARDARELLI ANGELO		17.050
3562	DEKA INVEST RE PRIVAT VORSORGE AS-FONDS CARDARELLI ANGELO		230.000
3537	DEKA INVEST RE VSINVESTMENT GOCH-FONDS CARDARELLI ANGELO		35.000
3320	DEKA INVEST RE/DEKA-GLOBAL CHAMPIONS CARDARELLI ANGELO		51.328
3325	DEKA INVEST RE/DEKAFUTUR-ERTRAG CARDARELLI ANGELO		4.000
3326	DEKA INVEST RE/DEKAFUTUR-WACHSTUM CARDARELLI ANGELO		19.150
3543	DEKA INVEST REGIONALE-WUPPERTAL-FONDS CARDARELLI ANGELO		7.882
3322	DEKA INVESTGMBH RE MSCI EUROPE LC UCITS CARDARELLI ANGELO		24.161
3566	DEKA INVESTMENT GMBH RE A-DOR-FONDS CARDARELLI ANGELO		9.362
3554	DEKA INVESTMENT GMBH RE A-KUSEL 2-FONDS CARDARELLI ANGELO		5.100
3569	DEKA INVESTMENT GMBH RE AWB-ES-FONDS CARDARELLI ANGELO		4.548
3329	DEKA INVESTMENT GMBH RE DEKA-BR 100 CARDARELLI ANGELO		301.806
3553	DEKA INVESTMENT GMBH RE DEKA-BR 20 CARDARELLI ANGELO		6.551
3333	DEKA INVESTMENT GMBH RE DEKA-BR 35 CARDARELLI ANGELO		12.325
3332	DEKA INVESTMENT GMBH RE DEKA-BR 55 CARDARELLI ANGELO		8.171
3331	DEKA INVESTMENT GMBH RE DEKA-BR 75 CARDARELLI ANGELO		48.793
3545	DEKA INVESTMENT GMBH RE DEKA-KSG-FONDS CARDARELLI ANGELO		3.781

¹VPC: voto per corrispondenza

ASSEMBLEA ORDINARIA E STRAORDINARIA

8 MAGGIO 2014

Segreteria Societaria - Ufficio Titoli



Esito della votazione sul punto 11
dell'ordine del giorno (parte ordinaria)

Deliberazioni ai sensi dell'art. 23-bis, comma 5-quinquies, del D.L. 6 dicembre 2011, n. 201, convertito dalla L. 22 dicembre 2011, n. 214, come da ultimo modificato dall'art. 84-ter del D.L. 21 giugno 2013, n. 69, convertito con modificazioni dalla L. 9 agosto 2013, n. 98.

Elenco Favorevoli

SCHEDA	VPC ¹ NOMINATIVO AZIONISTA	DELEGATO	NUMERO DI AZIONI TOTALE
3284	DEKA INVESTMENT GMBH RE DEKA-WERTKONZEPT DEFENSIV MAINZER CARDARELLI ANGELO		34.000
3285	DEKA INVESTMENT GMBH RE DEKA-WERTKONZEPT DEFENSIV MAINZER CARDARELLI ANGELO		30.000
3286	DEKA INVESTMENT GMBH RE DEKA-WERTKONZEPT DEFENSIV MAINZER CARDARELLI ANGELO		14.000
3287	DEKA INVESTMENT GMBH RE DEKA-WERTKONZEPT DEFENSIV MAINZER CARDARELLI ANGELO		259.000
3327	DEKA INVESTMENT GMBH RE DEKAFUTUR-CHANCE CARDARELLI ANGELO		18.000
3328	DEKA INVESTMENT GMBH RE DEKAFUTUR-CHANCE CARDARELLI ANGELO		26.400
3341	DEKA INVESTMENT GMBH RE DEKASPEZIAL CARDARELLI ANGELO		110.251
3567	DEKA INVESTMENT GMBH RE DOHAMUN-FONDS DER IHK ZU DORTMUND CARDARELLI ANGELO		1.913
3557	DEKA INVESTMENT GMBH RE PFRUENDE INVEST CARDARELLI ANGELO		7.450
3559	DEKA INVESTMENT GMBH RE PRODEKA CARDARELLI ANGELO		77.000
3540	DEKA INVESTMENT GMBH RE SAPHIR-FONDS CARDARELLI ANGELO		14.250
3544	DEKA INVESTMENT GMBH RE STADTBAHN-FONDS CARDARELLI ANGELO		7.046
3551	DEKA INVESTMENT GMBH RE SVAM-FONDS CARDARELLI ANGELO		9.845
3534	DEKA INVESTMENT GMBH RE SVN-FONDS CARDARELLI ANGELO		8.124
3548	DEKA INVESTMENT GMBH RE VER 03-FONDS CARDARELLI ANGELO		5.675
3564	DEKA INVESTMENT MBH RE AUW-FONDS CARDARELLI ANGELO		7.000
3571	DEKA INVESTMENT MBH RE MASTER-RWA CARDARELLI ANGELO		9.000
3535	DEKA INVESTMENT MBH RE PKBMF CARDARELLI ANGELO		21.350
3536	DEKA INVESTMENTMBH RE DONAU-FUNDMASTER CARDARELLI ANGELO		45.000
3338	DEKA INVESTMETN GMBH DEKA MSCI EUROPE UC CARDARELLI ANGELO		18.280
3944	DEKA MASTER HAEK I CARDARELLI ANGELO		85.661
3945	DEKA MASTER HAEK I CARDARELLI ANGELO		136.183
3946	DEKA MASTER HAEK I CARDARELLI ANGELO		18.602

¹VPC: voto per corrispondenza

ASSEMBLEA ORDINARIA E STRAORDINARIA

8 MAGGIO 2014

Segreteria Societaria - Ufficio Titoli



**Esito della votazione sul punto 11
dell'ordine del giorno (parte ordinaria)**

Deliberazioni ai sensi dell'art. 23-bis, comma 5-quinquies, del D.L. 6 dicembre 2011, n. 201, convertito dalla L. 22 dicembre 2011, n. 214, come da ultimo modificato dall'art. 84-ter del D.L. 21 giugno 2013, n. 69, convertito con modificazioni dalla L. 9 agosto 2013, n. 98.

Elenco Favorevoli

SCHEDA	VPC ¹ NOMINATIVO AZIONISTA	DELEGATO	NUMERO DI AZIONI TOTALE
3280	DEKA NACHHALTIGKEIT BALANCE CF (A) CARDARELLI ANGELO		26.000
1506	DELAWARE POOLED TRUST THE INTERNATIONAL EQUITY PORTFOLIO CARDARELLI ANGELO		487.649
2787	DELAWARE PUBLIC EMPLOYEES' RETIREMEN CARDARELLI ANGELO		40.003
1798	DELUXE CORPORATION MASTER TRUST CARDARELLI ANGELO		23.691
1322	DENVER EMPLOYEES RETIREMENT PLAN CARDARELLI ANGELO		56.351
659	DERBYSHIRE COUNTY COUNCIL SUPERANNUATION FUND CARDARELLI ANGELO		115.281
660	DERBYSHIRE COUNTY COUNCIL SUPERANNUATION FUND CARDARELLI ANGELO		104.113
239	DESERET MUTUAL MASTER RETIREMENT PLAN CARDARELLI ANGELO		67.050
1793	DESJARDINS DIVIDEND INCOME FUND CARDARELLI ANGELO		86.900
2276	DESJARDINS GLOBAL ALL CAP EQUITY FUND CARDARELLI ANGELO		470.400
2275	DESJARDINS OVERSEASE EQUITY VALUE FUND CARDARELLI ANGELO		873.200
1938	DEUT ASS & WEALTH MNGM INV GMBH FOR DEAM CAP PROTECT AKTIEN CARDARELLI ANGELO		11.370
1961	DEUT ASS & WEALTH MNGM INV GMBH FOR DEAM FONDS AO 1 CARDARELLI ANGELO		2.500
1950	DEUT ASS & WEALTH MNGM INV GMBH FOR DEAM-FONDS AGVR CARDARELLI ANGELO		10.500
1942	DEUT ASS & WEALTH MNGM INV GMBH FOR DEAM-FONDS AKTIEN-BM-F I CARDARELLI ANGELO		35.000
1930	DEUT ASS & WEALTH MNGM INV GMBH FOR DEAM-FONDS ARBM CARDARELLI ANGELO		15.000
1945	DEUT ASS & WEALTH MNGM INV GMBH FOR DEAM-FONDS ARGUS CARDARELLI ANGELO		8.000
1951	DEUT ASS & WEALTH MNGM INV GMBH FOR DEAM-FONDS AVD 2 CARDARELLI ANGELO		8.300
1947	DEUT ASS & WEALTH MNGM INV GMBH FOR DEAM-FONDS BBR 1 CARDARELLI ANGELO		41.000
1744	DEUT ASS & WEALTH MNGM INV GMBH FOR DEAM-FONDS BBS CARDARELLI ANGELO		15.900
1956	DEUT ASS & WEALTH MNGM INV GMBH FOR DEAM-FONDS BJD 1 CARDARELLI ANGELO		38.000
1953	DEUT ASS & WEALTH MNGM INV GMBH FOR DEAM-FONDS BKM 1 CARDARELLI ANGELO		25.600
2040	DEUT ASS & WEALTH MNGM INV GMBH FOR DEAM-FONDS BPT CARDARELLI ANGELO		4.300

¹VPC: voto per corrispondenza

ASSEMBLEA ORDINARIA E STRAORDINARIA

8 MAGGIO 2014

Segreteria Societaria - Ufficio Titoli



**Esito della votazione sul punto 11
dell'ordine del giorno (parte ordinaria)**

Deliberazioni ai sensi dell'art. 23-bis, comma 5-quinquies, del D.L. 6 dicembre 2011, n. 201, convertito dalla L. 22 dicembre 2011, n. 214, come da ultimo modificato dall'art. 84-ter del D.L. 21 giugno 2013, n. 69, convertito con modificazioni dalla L. 9 agosto 2013, n. 98.

Elenco Favorevoli

SCHEDA	VPC ¹ NOMINATIVO AZIONISTA	DELEGATO	NUMERO DI AZIONI TOTALE
1946	DEUT ASS & WEALTH MNGM INV GMBH FOR DEAM-FONDS BW CARDARELLI ANGELO		5.400
1954	DEUT ASS & WEALTH MNGM INV GMBH FOR DEAM-FONDS CA IV CARDARELLI ANGELO		4.000
1955	DEUT ASS & WEALTH MNGM INV GMBH FOR DEAM-FONDS DVAG III CARDARELLI ANGELO		30.000
1948	DEUT ASS & WEALTH MNGM INV GMBH FOR DEAM-FONDS ENPT CARDARELLI ANGELO		27.400
1952	DEUT ASS & WEALTH MNGM INV GMBH FOR DEAM-FONDS FBK 1 CARDARELLI ANGELO		7.000
1943	DEUT ASS & WEALTH MNGM INV GMBH FOR DEAM-FONDS FORTRESS CARDARELLI ANGELO		3.500
2035	DEUT ASS & WEALTH MNGM INV GMBH FOR DEAM-FONDS GHS CARDARELLI ANGELO		50.000
2048	DEUT ASS & WEALTH MNGM INV GMBH FOR DEAM-FONDS GSK 1 CARDARELLI ANGELO		9.400
1957	DEUT ASS & WEALTH MNGM INV GMBH FOR DEAM-FONDS KDF 1 CARDARELLI ANGELO		14.944
2046	DEUT ASS & WEALTH MNGM INV GMBH FOR DEAM-FONDS KDF 3 CARDARELLI ANGELO		53.700
1959	DEUT ASS & WEALTH MNGM INV GMBH FOR DEAM-FONDS KLIL CARDARELLI ANGELO		4.400
1964	DEUT ASS & WEALTH MNGM INV GMBH FOR DEAM-FONDS NRRR CARDARELLI ANGELO		6.800
2047	DEUT ASS & WEALTH MNGM INV GMBH FOR DEAM-FONDS PAL 1 CARDARELLI ANGELO		20.500
2033	DEUT ASS & WEALTH MNGM INV GMBH FOR DEAM-FONDS PG EQ CARDARELLI ANGELO		113.250
1960	DEUT ASS & WEALTH MNGM INV GMBH FOR DEAM-FONDS PKN 2 CARDARELLI ANGELO		663.300
2034	DEUT ASS & WEALTH MNGM INV GMBH FOR DEAM-FONDS PKN 2 CARDARELLI ANGELO		5.401
1949	DEUT ASS & WEALTH MNGM INV GMBH FOR DEAM-FONDS PPC EQ CARDARELLI ANGELO		52.900
1941	DEUT ASS & WEALTH MNGM INV GMBH FOR DEAM-FONDS PPC GEQ CARDARELLI ANGELO		17.400
1963	DEUT ASS & WEALTH MNGM INV GMBH FOR DEAM-FONDS PTF CARDARELLI ANGELO		13.000
1940	DEUT ASS & WEALTH MNGM INV GMBH FOR DEAM-FONDS RAG CARDARELLI ANGELO		6.000
1958	DEUT ASS & WEALTH MNGM INV GMBH FOR DEAM-FONDS RHK CARDARELLI ANGELO		12.000
1944	DEUT ASS & WEALTH MNGM INV GMBH FOR DEAM-FONDS RLG GERMANY CARDARELLI ANGELO		42.700
2038	DEUT ASS & WEALTH MNGM INV GMBH FOR DEAM-FONDS ROSE CARDARELLI ANGELO		14.109

¹VPC: voto per corrispondenza

ASSEMBLEA ORDINARIA E STRAORDINARIA

8 MAGGIO 2014

Segreteria Societaria - Ufficio Titoli



**Esito della votazione sul punto 11
dell'ordine del giorno (parte ordinaria)**

Deliberazioni ai sensi dell'art. 23-bis, comma 5-quinquies, del D.L. 6 dicembre 2011, n. 201, convertito dalla L. 22 dicembre 2011, n. 214, come da ultimo modificato dall'art. 84-ter del D.L. 21 giugno 2013, n. 69, convertito con modificazioni dalla L. 9 agosto 2013, n. 98.

Elenco Favorevoli

SCHEDA	VPC ¹ NOMINATIVO AZIONISTA	DELEGATO	NUMERO DI AZIONI TOTALE
1962	DEUT ASS & WEALTH MNGM INV GMBH FOR DEAM-FONDS UVG 1 CARDARELLI ANGELO		7.500
1966	DEUT ASS & WEALTH MNGM INV GMBH FOR DEAM-FONDS VEF CARDARELLI ANGELO		5.200
1967	DEUT ASS & WEALTH MNGM INV GMBH FOR DEAM-FONDS ZDB CARDARELLI ANGELO		50.000
2164	DEUT ASS & WEALTH MNGM INV GMBH FOR DWS EUROP AKTIEN TYP O CARDARELLI ANGELO		88.000
2167	DEUT ASS & WEALTH MNGM INV GMBH FOR DWS GLB NAT RES EQ TYP O CARDARELLI ANGELO		59.763
2163	DEUT ASS & WEALTH MNGM INV GMBH FOR DWS STIFTUNGSFONDS CARDARELLI ANGELO		100.000
2168	DEUT ASS & WEALTH MNGM INV GMBH FOR DWS ZUKUNFTSSTR AKTIEN CARDARELLI ANGELO		4.200
2165	DEUT ASS & WEALTH MNGM INV GMBH FOR E.ON AKTIENFONDS DWS CARDARELLI ANGELO		27.000
2039	DEUT ASS & WEALTH MNGM INV GMBH FOR GCB PENSION FUND GERMANY CARDARELLI ANGELO		45.799
2166	DEUT ASS & WEALTH MNGM INV GMBH FOR LOWEN-AKTIEFONDS CARDARELLI ANGELO		30.000
2170	DEUT ASS & WEALTH MNGM INV GMBH FOR OPPENHEIM GLOBAL STRATEGIE CARDARELLI ANGELO		9.309
2169	DEUT ASS & WEALTH MNGM INV GMBH FOR OPPENHEIM STRATKONZEPT I CARDARELLI ANGELO		40.000
2171	DEUT ASS & WEALTH MNGM INV GMBH FOR SOP EUROLANDWERTE CARDARELLI ANGELO		41.606
1965	DEUT ASS & WEALTH MNGM INV GMBH FOR STIFTUNGSFONDS SVC 1 CARDARELLI ANGELO		11.700
4020	DEUTSCHE ASSET MANAG DEAM FONDS ROCK CARDARELLI ANGELO		94.615
3507	DEVON COUNTY COUNCIL PENSION FUND CARDARELLI ANGELO		250.700
2622	DEXIA ASSET MANAGEMENT CARDARELLI ANGELO		63.339
4065	DEXIA EQUITIES B (DEXIA ASSET MANAGEMENT CARDARELLI ANGELO		55.087
3863	DEXIA EQUITIES L CARDARELLI ANGELO		612.306
3864	DEXIA FUND CARDARELLI ANGELO		190.192
4063	DEXIA PENSION FUND (DEXIA ASSET MANAGEME CARDARELLI ANGELO		335.624
4064	DEXIA SUSTAINABLE SA CARDARELLI ANGELO		114.496
4066	DEXIA SUSTAINABLE SA CARDARELLI ANGELO		472

¹VPC: voto per corrispondenza

ASSEMBLEA ORDINARIA E STRAORDINARIA

8 MAGGIO 2014

Segreteria Societaria - Ufficio Titoli



**Esito della votazione sul punto 11
dell'ordine del giorno (parte ordinaria)**

Deliberazioni ai sensi dell'art. 23-bis, comma 5-quinquies, del D.L. 6 dicembre 2011, n. 201, convertito dalla L. 22 dicembre 2011, n. 214, come da ultimo modificato dall'art. 84-ter del D.L. 21 giugno 2013, n. 69, convertito con modificazioni dalla L. 9 agosto 2013, n. 98.

Elenco Favorevoli

SCHEDA	VPC ¹	NOMINATIVO AZIONISTA	DELEGATO	NUMERO DI AZIONI TOTALE
1416		DIEBOLD INCORPORATED MASTER PENSION TRUST CARDARELLI ANGELO		11.700
2260		DIGNITY HEALTH CARDARELLI ANGELO		49.051
2261		DIGNITY HEALTH RETIREMENT PLAN TRUST CARDARELLI ANGELO		47.647
2237		DIVERSIFIED INVESTORS PORTFOLIO - INTERNATIONAL EQUITY PTF CARDARELLI ANGELO		382.915
2079		DIVERSIFIED MARKETS (2010) POOLED FUND TRUST CARDARELLI ANGELO		22.195
371		DIVERSIFIED TRUST COMPANY EQUITY OPPORTUNITY COLLECTIVE FUND CARDARELLI ANGELO		76.070
370		DIVERSIFIED TRUST COMPANY INTERNATIONAL EQUITY CARDARELLI ANGELO		6.471
3168		DNCA INVEST CARDARELLI ANGELO		316.000
3169		DNCA INVEST CARDARELLI ANGELO		600.000
3170		DNCA INVEST CARDARELLI ANGELO		650.000
3232		DNCA VALUE EUROPE CARDARELLI ANGELO		470.000
3233		DORSET COUNTY COUNCIL PENSION FUND CARDARELLI ANGELO		78.012
2115		DOW JONES SUSTAINABILITY WORLD INDEX NON-LENDING COMMON TR F CARDARELLI ANGELO		18.604
661		DOW UK PENSION PLAN . CARDARELLI ANGELO		21.860
3558		DPBDIM-Fonds CARDARELLI ANGELO		8.000
1314		DREYFUS INDEX FUNDS INC DREYFUS INTERNATIONAL STC CARDARELLI ANGELO		104.756
999		DREYFUS MANAGER FUNDS I - DREYFUS RESEARCH LONG / SHORT EQUITY FUND CARDARELLI ANGELO		21.400
1318		DREYFUS OPPORTUNITY FUNDS - DREYFUS NATURAL RESOURCES FUND CARDARELLI ANGELO		40.470
1313		DREYFUS STOCK FUNDS DREYFUS INTERNATIONAL EQUITY FUND CARDARELLI ANGELO		232.730
632		DT INTERNATIONAL STOCK INDEX FUND ONE CARDARELLI ANGELO		227.710
2863		DUKE ENERGY CORPORATION MASTER RET CARDARELLI ANGELO		82.100
2864		DUKE ENERGY CORPORATION MASTER RET CARDARELLI ANGELO		47.780
3646		DUKE ENERGY RETIREMENT SAVINGS PLAN CARDARELLI ANGELO		30.400

¹VPC: voto per corrispondenza

ASSEMBLEA ORDINARIA E STRAORDINARIA

8 MAGGIO 2014

Segreteria Societaria - Ufficio Titoli



**Esito della votazione sul punto 11
dell'ordine del giorno (parte ordinaria)**

Deliberazioni ai sensi dell'art. 23-bis, comma 5-quinquies, del D.L. 6 dicembre 2011, n. 201, convertito dalla L. 22 dicembre 2011, n. 214, come da ultimo modificato dall'art. 84-ter del D.L. 21 giugno 2013, n. 69, convertito con modificazioni dalla L. 9 agosto 2013, n. 98.

Elenco Favorevoli

SCHEDA	VPC ¹ NOMINATIVO AZIONISTA	DELEGATO	NUMERO DI AZIONI TOTALE
3873	DURHAM COUNTY COUNCIL PENSION FUND CARDARELLI ANGELO		17.414
1876	DWS EAFE EQUITY INDEX FUND CARDARELLI ANGELO		49.659
1875	DWS GLOBAL INCOME BUILDER VIP CARDARELLI ANGELO		11.886
4122	DWS INVEST CARDARELLI ANGELO		90.000
4124	DWS INVEST CARDARELLI ANGELO		40.000
4140	DWS INVESTMENT S.A. FOR DWS ETOILE CARDARELLI ANGELO		22.597
3911	Danske Bank Puljer CARDARELLI ANGELO		351.849
3572	Deka A-DIM-Wetzlar-Fonds CARDARELLI ANGELO		8.550
2792	Doddington Global Fund LLC CARDARELLI ANGELO		311.902
2820	Dow retirement group trust CARDARELLI ANGELO		56.400
2828	Dynasty Invest, Ltd CARDARELLI ANGELO		3.648
3654	EAFE EQUITY INDEX FUND CARDARELLI ANGELO		128.018
3072	EASY ETF EURO STOXX 50 CARDARELLI ANGELO		377.162
1828	EATON VANCE GLOBAL NATURAL RESOURCES FUND CARDARELLI ANGELO		4.700
427	ECOFI ACTIONS SCR CARDARELLI ANGELO		12.809
536	ECUREUIL DYNAMIQUE + CARDARELLI ANGELO		478.754
537	ECUREUIL ENERGIE CARDARELLI ANGELO		243.304
2682	EDINBURGH PARTNERS GLOBAL OPPORTUNITIES CARDARELLI ANGELO		1.009.907
2684	EDINBURGH PARTNERS GLOBAL OPPORTUNITIES CARDARELLI ANGELO		854.579
2685	EDINBURGH PARTNERS GLOBAL OPPORTUNITIES CARDARELLI ANGELO		343.811
3115	EDMOND DE ROTHSCHILD AM CARDARELLI ANGELO		1.049.100
3116	EDMOND DE ROTHSCHILD AM CARDARELLI ANGELO		1.140.300
2593	EDMOND DE ROTHSCHILD CARDARELLI ANGELO		35.840

¹VPC: voto per corrispondenza

ASSEMBLEA ORDINARIA E STRAORDINARIA

8 MAGGIO 2014

Segreteria Societaria - Ufficio Titoli



Esito della votazione sul punto 11
dell'ordine del giorno (parte ordinaria)

Deliberazioni ai sensi dell'art. 23-bis, comma 5-quinquies, del D.L. 6 dicembre 2011, n. 201, convertito dalla L. 22 dicembre 2011, n. 214, come da ultimo modificato dall'art. 84-ter del D.L. 21 giugno 2013, n. 69, convertito con modificazioni dalla L. 9 agosto 2013, n. 98.

Elenco Favorevoli

SCHEDA	VPC ¹	NOMINATIVO AZIONISTA	DELEGATO	NUMERO DI AZIONI TOTALE
2595		EFFEPILUX SICAV ATTN	GEORGE MCCORMACK CARDARELLI ANGELO	54.153
579		EGEPARGNE 2	CARDARELLI ANGELO	229.838
3702		EIS SERVICES BERMUDA LTD	CARDARELLI ANGELO	76.151
662		ELECTRICITY SUPPLY PENSION SCHEME	CARDARELLI ANGELO	532.843
663		ELECTRICITY SUPPLY PENSION SCHEME	CARDARELLI ANGELO	213.673
2920		ELI LILLY RETIREMENT PLAN MASTER	CARDARELLI ANGELO	133.646
1510		EMPLOYEE RETIREMENT INCOME PLANTRUST OF 3M COM	CARDARELLI ANGELO	57.487
2784		EMPLOYEES RET FUND - CITY OF DALLAS	CARDARELLI ANGELO	105.700
2785		EMPLOYEES RET FUND - CITY OF DALLAS	CARDARELLI ANGELO	12.488
1403		EMPLOYEES RETIREMENT SYSTEM OF BALTIMORECOUNTY	CARDARELLI ANGELO	32.800
1445		EMPLOYEES RETIREMENT SYSTEM OF TEXAS	CARDARELLI ANGELO	309.326
1754		ENERGY INSURANCE MUTUAL LIMITED	CARDARELLI ANGELO	25.919
1743		ENHANCED GLOBAL SERIES OF BLACKROCK QUANTITATIVE PARTNERS LP	CARDARELLI ANGELO	2.007
3228		ENHANCED INDEX INTERNATIONAL SHARE FUND	CARDARELLI ANGELO	148.042
3229		ENHANCED INDEX INTERNATIONAL SHARE FUND	CARDARELLI ANGELO	112.126
3230		ENHANCED INDEX INTERNATIONAL SHARE FUND	CARDARELLI ANGELO	247.605
1349		ENSIGN PEAK ADVISORS INC.	CARDARELLI ANGELO	376.700
244		EP GLOBAL OPPORTUNITIES TRUST PLC	CARDARELLI ANGELO	188.862
456		EPARGNE EQUILIBRE FCPE	CARDARELLI ANGELO	21.118
457		EPARGNE PRUDENCE THALES	CARDARELLI ANGELO	61.546
3469		EQ ADVISORS TRUST - ATM INTERNATIONAL PORT	CARDARELLI ANGELO	155.842
3870		EQ ADVISORS TRUST - ATM INTERNATIONAL PORT	CARDARELLI ANGELO	119.517
3400		EQ ADVISORS TRUST - EQ/GLOBAL MULTI-SECT	CARDARELLI ANGELO	139.739

¹VPC: voto per corrispondenza

ASSEMBLEA ORDINARIA E STRAORDINARIA

8 MAGGIO 2014

Segreteria Societaria - Ufficio Titoli



Esito della votazione sul punto 11
dell'ordine del giorno (parte ordinaria)

Deliberazioni ai sensi dell'art. 23-bis, comma 5-quinquies, del D.L. 6 dicembre 2011, n. 201, convertito dalla L. 22 dicembre 2011, n. 214, come da ultimo modificato dall'art. 84-ter del D.L. 21 giugno 2013, n. 69, convertito con modificazioni dalla L. 9 agosto 2013, n. 98.

Elenco Favorevoli

SCHEDA	VPC ¹ NOMINATIVO AZIONISTA	DELEGATO	NUMERO DI AZIONI TOTALE
3444	EQ ADVISORS TRUST - EQ/INTERNATIONAL COR CARDARELLI ANGELO		161.154
3373	EQ ADVISORS TRUST - EQ/INTERNATIONAL GRO CARDARELLI ANGELO		2.100
3867	EQ ADVISORS TRUST ALLIANCEBERNSTEIN INTL CARDARELLI ANGELO		684.816
3876	EQ ADVISORS TRUST ALLIANCEBERNSTEIN INTL CARDARELLI ANGELO		37.481
3439	EQ ADVISORS TRUST- EQ/TEMPLETON GLOBAL E CARDARELLI ANGELO		21.610
3980	EQ ADVISORS TRUST- EQ/TEMPLETON GLOBAL E CARDARELLI ANGELO		154.693
3600	EQ ADVISORS TRUST-AXA TACTICAL MANAGER I CARDARELLI ANGELO		151.323
3377	EQ INTERNATIONAL VALUE PLUS PORTFOLIO CARDARELLI ANGELO		288.683
3882	EQ/NATURAL RESOURCES PLUS PORTFOLIO CARDARELLI ANGELO		11.468
3367	EQT INTRINSIC VALUE INTERNATIONAL SHARE CARDARELLI ANGELO		15.000
473	EQUILIBRE PROTEGE ACTIONS-TAUX CARDARELLI ANGELO		7.459
1344	EQUITY LEAGUE PENSION TRUST FUND CARDARELLI ANGELO		110.430
1330	ERIE INSURANCE EXCHANGE . CARDARELLI ANGELO		292.900
671	ESB GENERAL EMPLOYEES SUPERANNUATION SCHEME CARDARELLI ANGELO		166.861
1839	ESKOM PENSION AND PROVIDENT FUND CARDARELLI ANGELO		393.500
3741	ETHIS VALEURS CARDARELLI ANGELO		53.447
3235	ETHOS SERVICES S.A. CARDARELLI ANGELO		43.406
2647	ETOILE GESTION CARDARELLI ANGELO		10.097
2648	ETOILE GESTION CARDARELLI ANGELO		18
2649	ETOILE GESTION CARDARELLI ANGELO		52
2650	ETOILE GESTION CARDARELLI ANGELO		21.797
2651	ETOILE GESTION CARDARELLI ANGELO		100
2652	ETOILE GESTION CARDARELLI ANGELO		10

¹VPC: voto per corrispondenza

ASSEMBLEA ORDINARIA E STRAORDINARIA

8 MAGGIO 2014

Segreteria Societaria - Ufficio Titoli



Esito della votazione sul punto 11
dell'ordine del giorno (parte ordinaria)

Deliberazioni ai sensi dell'art. 23-bis, comma 5-quinquies, del D.L. 6 dicembre 2011, n. 201, convertito dalla L. 22 dicembre 2011, n. 214, come da ultimo modificato dall'art. 84-ter del D.L. 21 giugno 2013, n. 69, convertito con modificazioni dalla L. 9 agosto 2013, n. 98.

Elenco Favorevoli

SCHEDA	VPC ¹	NOMINATIVO AZIONISTA	DELEGATO	NUMERO DI AZIONI TOTALE
2638		ETOILE GESTIONE	CARDARELLI ANGELO	100
2640		ETOILE GESTIONE	CARDARELLI ANGELO	137.013
2641		ETOILE GESTIONE	CARDARELLI ANGELO	317
2642		ETOILE GESTIONE	CARDARELLI ANGELO	85.828
2643		ETOILE GESTIONE	CARDARELLI ANGELO	31.442
2644		ETOILE GESTIONE	CARDARELLI ANGELO	54.041
2208		EURO EX-UK ALPHA TITLS FUND B	CARDARELLI ANGELO	281
3381		EUROPACIFIC GROWTH FUND	CARDARELLI ANGELO	2.568.000
2111		EUROPE ALPHA COMMON TRUST FUND	CARDARELLI ANGELO	109.901
2393		EUROPE INDEX PLUS COMMON TRUST FUND	CARDARELLI ANGELO	18.174
3042		EUROPEAN EQUITY FUND OF KOKUSAI TRUST INTERTRUST TRUSTEES	CARDARELLI ANGELO	101.053
2214		EUROPEEX-CONTROVERSIAL WEAPONS EQUITY INDEX FUND B	CARDARELLI ANGELO	300.028
1334		EVANGELICAL LUTHERAN CHURCH IN AMERICA BOARD OF PENSIONS	CARDARELLI ANGELO	44.021
1335		EVANGELICAL LUTHERAN CHURCH IN AMERICA BOARD OF PENSIONS	CARDARELLI ANGELO	223.043
1338		EVANGELICAL LUTHERAN CHURCH IN AMERICA BOARD OF PENSIONS	CARDARELLI ANGELO	10.000
1339		EVANGELICAL LUTHERAN CHURCH IN AMERICA BOARD OF PENSIONS	CARDARELLI ANGELO	89.207
301		EVERGREEN ALTERNATIVE CAPITAL INC.	CARDARELLI ANGELO	6.509
115		EVERKEY GLOBAL OFFSHORE MASTER LIMITED LYFORD MANOR	CARDARELLI ANGELO	4.284
459		EVIAN A EQUILIBRE	CARDARELLI ANGELO	15.076
439		EVOLUTIS	CARDARELLI ANGELO	105.245
1522		EXCHANGE INDEMNITY COMPANY OF NEW JERSEY	CARDARELLI ANGELO	108.840
2697		EXELON CORPORATION NUCLEAR	CARDARELLI ANGELO	1.551
2698		EXELON CORPORATION PENSION MASTER RETIRE	CARDARELLI ANGELO	291.776

¹VPC: voto per corrispondenza

ASSEMBLEA ORDINARIA E STRAORDINARIA

8 MAGGIO 2014

Segreteria Societaria - Ufficio Titoli



**Esito della votazione sul punto 11
dell'ordine del giorno (parte ordinaria)**

Deliberazioni ai sensi dell'art. 23-bis, comma 5-quinquies, del D.L. 6 dicembre 2011, n. 201, convertito dalla L. 22 dicembre 2011, n. 214, come da ultimo modificato dall'art. 84-ter del D.L. 21 giugno 2013, n. 69, convertito con modificazioni dalla L. 9 agosto 2013, n. 98.

Elenco Favorevoli

SCHEDA	VPC ¹ NOMINATIVO AZIONISTA	DELEGATO	NUMERO DI AZIONI TOTALE
3922	EXELON CORPORATION PENSION MASTER RETIRE CARDARELLI ANGELO		230.717
3923	Exelon Corporation Employees Benefit Trust for Management Employees CARDARELLI ANGELO		18.967
2681	Exelon Peach Bottom Unit 1 Qual. Fund CARDARELLI ANGELO		3.066
2162	F+C FUND CARDARELLI ANGELO		40.796
1818	F+C INSTITUTIONAL INVESTMENT FUNDS ICVC- INST EUROPEAN FUND CARDARELLI ANGELO		729.006
1817	F+C INVESTMENT FUNDS ICVC- EUROPEAN GROWTH AND INCOME FUND CARDARELLI ANGELO		72.859
2161	F+C PORTFOLIOS FUND CARDARELLI ANGELO		67.906
1356	FAIRFAX COUNTY EMPLOYEES' RETIREMENT SYSTEM CARDARELLI ANGELO		37.400
3426	FAMANDS PENSAM INVEST PSI 10 GLOBALE AKT CARDARELLI ANGELO		49.660
3375	FAMANDSFOREPENSAM INVEST PSI 31 EUROPA A CARDARELLI ANGELO		51.436
3411	FAMANDSFOREPENSAM INVEST PSI 31 EUROPA A CARDARELLI ANGELO		145.810
3755	FAMEM F CARDARELLI ANGELO		700
1636	FAMILY INVESTMENTS CHILD TRUST FUND CARDARELLI ANGELO		64.395
1637	FAMILY INVESTMENTS GLOBAL ICVC FAMILY BALANCED INT FUND CARDARELLI ANGELO		77.705
1360	FARMERS GROUP INC EMPLOYEES' PENSION PLAN CARDARELLI ANGELO		148.510
1357	FARMERS GROUP INC.401K SAVINGS PLAN CARDARELLI ANGELO		152.638
525	FC CARPIMKO CARDARELLI ANGELO		92.981
3765	FCO THELIA CARDARELLI ANGELO		1.200
3830	FCP GROUPE BRIAND CARDARELLI ANGELO		775
3757	FCP 6347 CARDARELLI ANGELO		2.000
544	FCP ABP PERP CARDARELLI ANGELO		37.659
3735	FCP ACTIONS ISR CARDARELLI ANGELO		850.000
3736	FCP AG2R EURO ACTIONES CARDARELLI ANGELO		130.000

¹VPC: voto per corrispondenza

ASSEMBLEA ORDINARIA E STRAORDINARIA

8 MAGGIO 2014

Segreteria Societaria - Ufficio Titoli



**Esito della votazione sul punto 11
dell'ordine del giorno (parte ordinaria)**

Deliberazioni ai sensi dell'art. 23-bis, comma 5-quinquies, del D.L. 6 dicembre 2011, n. 201, convertito dalla L. 22 dicembre 2011, n. 214, come da ultimo modificato dall'art. 84-ter del D.L. 21 giugno 2013, n. 69, convertito con modificazioni dalla L. 9 agosto 2013, n. 98.

Elenco Favorevoli

SCHEDA	VPC ¹ NOMINATIVO AZIONISTA	DELEGATO	NUMERO DI AZIONI TOTALE
3077	FCP AIR FRANCE IFC2	CARDARELLI ANGELO	13.325
487	FCP ALTIBEST	CARDARELLI ANGELO	18.287
3079	FCP AMPLI ACTIONS EUROPE	CARDARELLI ANGELO	17.800
511	FCP AMUNDI ACTIONS INTERNATIONALES	CARDARELLI ANGELO	60
512	FCP AMUNDI ACTIONS INTERNATIONALES	CARDARELLI ANGELO	76
500	FCP AMUNDI HORIZON	CARDARELLI ANGELO	43
441	FCP AMUNDI PULSATIONS	CARDARELLI ANGELO	281.789
3762	FCP ARPEGE ACTIONS	CARDARELLI ANGELO	28.000
478	FCP ARRCO LONG TERME C	CARDARELLI ANGELO	92.943
484	FCP ARRCO LONG TERME D	CARDARELLI ANGELO	162.251
3756	FCP ASSOC GROUPE SAINT SAUVEUR	CARDARELLI ANGELO	1.000
598	FCP AUDIENS A4	CARDARELLI ANGELO	17.110
3791	FCP AVENIR ALIZES	CARDARELLI ANGELO	1.018
3100	FCP AXA EURO VALEURS RESPONSABLES	CARDARELLI ANGELO	350.000
573	FCP BERRI ACTIONS	CARDARELLI ANGELO	13.820
496	FCP BFT EUROPE DIVIDENDES	CARDARELLI ANGELO	98.881
3853	FCP BIO MERIEUX AVENIR	CARDARELLI ANGELO	5.000
3069	FCP BNP ACTION EUROPE	CARDARELLI ANGELO	14.863
3068	FCP BNP PARIBAS ACTIONS EUROLAND	CARDARELLI ANGELO	411.320
3080	FCP BNP PARIBAS BEST SELECTION EURO	CARDARELLI ANGELO	194.076
3075	FCP BNP PARIBAS INDICE EURO	CARDARELLI ANGELO	455.857
3076	FCP BNP PBAS EUROPE DIVIDENDE	CARDARELLI ANGELO	246.977
3062	FCP BNPP ACT EURO ALPHA	CARDARELLI ANGELO	1.107.405

¹VPC: voto per corrispondenza

ASSEMBLEA ORDINARIA E STRAORDINARIA

8 MAGGIO 2014

Segreteria Societaria - Ufficio Titoli



**Esito della votazione sul punto 11
dell'ordine del giorno (parte ordinaria)**

Deliberazioni ai sensi dell'art. 23-bis, comma 5-quinquies, del D.L. 6 dicembre 2011, n. 201, convertito dalla L. 22 dicembre 2011, n. 214, come da ultimo modificato dall'art. 84-ter del D.L. 21 giugno 2013, n. 69, convertito con modificazioni dalla L. 9 agosto 2013, n. 98.

Elenco Favorevoli

SCHEDA	VPC ¹	NOMINATIVO AZIONISTA	DELEGATO	NUMERO DI AZIONI TOTALE
570		FCP BOURBON 1	CARDARELLI ANGELO	58.000
564		FCP BOURBON 3	CARDARELLI ANGELO	72.323
3852		FCP BRONGNIART RENDEMENT	CARDARELLI ANGELO	160.000
3060		FCP CALCIUM QUANT	CARDARELLI ANGELO	77.716
3084		FCP CAMGEST VALEURS EURO	CARDARELLI ANGELO	467.762
3057		FCP CAMGESTION DEEP VALUE	CARDARELLI ANGELO	380.308
3090		FCP CAMGESTION RENDACTIS	CARDARELLI ANGELO	120.153
3089		FCP CAMGESTION REUNICA	CARDARELLI ANGELO	65.710
3071		FCP CAPITAL AD EUROPE	CARDARELLI ANGELO	30.389
3851		FCP CAPSUGEL	CARDARELLI ANGELO	3.620
3850		FCP CIC ACTIONS 60	CARDARELLI ANGELO	4.337
3790		FCP CM ACTIONS EURO	CARDARELLI ANGELO	282.811
3792		FCP CM FRANCE ACTIONS	CARDARELLI ANGELO	670.779
542		FCP CNP GGR	CARDARELLI ANGELO	10.742
501		FCP COLOMBES 6	CARDARELLI ANGELO	104.468
489		FCP CPR ACTIVE EUROPE	CARDARELLI ANGELO	40.869
485		FCP CRN SOGE ACTIONS	CARDARELLI ANGELO	48.020
3846		FCP CRYOSTAR FRANCE	CARDARELLI ANGELO	650
571		FCP CURIE INVESTISSEMENTS	CARDARELLI ANGELO	30.000
3771		FCP DAY SOLVAY	CARDARELLI ANGELO	16.500
3845		FCP DEGUSSA DYNAMIQUE	CARDARELLI ANGELO	1.640
3844		FCP DEGUSSA MIXTE	CARDARELLI ANGELO	460
3768		FCP DEPRAT RENDEMENT	CARDARELLI ANGELO	11.000

¹VPC: voto per corrispondenza

ASSEMBLEA ORDINARIA E STRAORDINARIA

8 MAGGIO 2014

Segreteria Societaria - Ufficio Titoli



Esito della votazione sul punto 11
dell'ordine del giorno (parte ordinaria)

Deliberazioni ai sensi dell'art. 23-bis, comma 5-quinquies, del D.L. 6 dicembre 2011, n. 201, convertito dalla L. 22 dicembre 2011, n. 214, come da ultimo modificato dall'art. 84-ter del D.L. 21 giugno 2013, n. 69, convertito con modificazioni dalla L. 9 agosto 2013, n. 98.

Elenco Favorevoli

SCHEDA	VPC ¹ NOMINATIVO AZIONISTA	DELEGATO	NUMERO DI AZIONI TOTALE
3088	FCP DIVERS D&O CAMGEST	CARDARELLI ANGELO	97.000
3059	FCP DIVERSIFIE D&O CPR	CARDARELLI ANGELO	76.234
558	FCP EDMOND DE ROTHSCHILD EUROPEFLEXIBLE	CARDARELLI ANGELO	159.171
556	FCP EDMOND DE ROTHSCHILD EUROPEVALUE & YELD	CARDARELLI ANGELO	1.081.200
557	FCP EDMOND DE ROTHSCHILD SELECTIVE WORLD	CARDARELLI ANGELO	200.000
555	FCP EDMOND DE ROTHSCHILD TRICOLORE RENDEMENT	CARDARELLI ANGELO	2.100.200
3082	FCP EPARGNE EUR DYNAMIQUE	CARDARELLI ANGELO	20.111
567	FCP ERISA DIVERSIFIE 2	CARDARELLI ANGELO	40.261
3787	FCP ES DYNAMIQUE	CARDARELLI ANGELO	100.640
3786	FCP ES GESTION EQUILIBRE	CARDARELLI ANGELO	150.000
3788	FCP ES TEMPERE	CARDARELLI ANGELO	21.000
3842	FCP ESSO DIVERSIFIE	CARDARELLI ANGELO	40.000
3746	FCP EURO ETHIQUE INSTITUTIONS	CARDARELLI ANGELO	300.000
3231	FCP EUROSE	CARDARELLI ANGELO	600.000
574	FCP EXPERT DIVERSIFIE	CARDARELLI ANGELO	35.007
3759	FCP FAMILLE GOETSCHY	CARDARELLI ANGELO	900
483	FCP FDRN AMUNDI	CARDARELLI ANGELO	37.199
430	FCP FEDERAL CONVICTION FRANCE	CARDARELLI ANGELO	282.751
431	FCP FEDERAL EURO DYNAMIQUE	CARDARELLI ANGELO	516.000
432	FCP FEDERAL EURO EQUILIBRE	CARDARELLI ANGELO	18.533
433	FCP FEDERAL EUROPE IR	CARDARELLI ANGELO	939
434	FCP FEDERAL INDICIEL EUROPE	CARDARELLI ANGELO	5.103
429	FCP FEDERAL PLANETE BLEUE	CARDARELLI ANGELO	90.000

¹VPC: voto per corrispondenza

ASSEMBLEA ORDINARIA E STRAORDINARIA

8 MAGGIO 2014

Segreteria Societaria - Ufficio Titoli



Esito della votazione sul punto 11
dell'ordine del giorno (parte ordinaria)

Deliberazioni ai sensi dell'art. 23-bis, comma 5-quinquies, del D.L. 6 dicembre 2011, n. 201, convertito dalla L. 22 dicembre 2011, n. 214, come da ultimo modificato dall'art. 84-ter del D.L. 21 giugno 2013, n. 69, convertito con modificazioni dalla L. 9 agosto 2013, n. 98.

Elenco Favorevoli

SCHEDA	VPC ¹	NOMINATIVO AZIONISTA	DELEGATO	NUMERO DI AZIONI TOTALE
3748		FCP FEDERIS ACTION	CARDARELLI ANGELO	130.000
3743		FCP FEDERIS EURO ACTIONS	CARDARELLI ANGELO	130.000
3747		FCP FEDERIS IRC ACTIONS	CARDARELLI ANGELO	150.000
3745		FCP FEDERIS PRO ACTIONS ISR EURO	CARDARELLI ANGELO	55.000
3055		FCP FIMA FRANCE PME FORTIS INVESTMENT MANAGEMENT	CARDARELLI ANGELO	41.966
565		FCP FMS 1	CARDARELLI ANGELO	70.152
3761		FCP FRANCALY	CARDARELLI ANGELO	667
550		FCP FRUCTI EUROPE CYCLIQUES	CARDARELLI ANGELO	5.821
3785		FCP GAILLON 130/30	CARDARELLI ANGELO	13.667
3763		FCP GAILLON NATURAL RESOURCES	CARDARELLI ANGELO	3.000
3773		FCP GAILLON RENDEMENT	CARDARELLI ANGELO	52.421
3783		FCP GAILLON SECTORIEL	CARDARELLI ANGELO	14.613
3087		FCP GERISO	CARDARELLI ANGELO	14.204
3834		FCP GESTION PLACEMENT 1	CARDARELLI ANGELO	992
492		FCP GRD 18	CARDARELLI ANGELO	20.733
3829		FCP GROUPE BROSSETTE	CARDARELLI ANGELO	6.500
3828		FCP GROUPE FORD FRANCE	CARDARELLI ANGELO	9.000
3827		FCP GROUPE ROCHE	CARDARELLI ANGELO	15.200
3826		FCP GUTENBERG	CARDARELLI ANGELO	2.165
560		FCP HAMELIN DIVERSIFIE FLEX II	CARDARELLI ANGELO	22.131
3825		FCP HENKEL DIVERSIFIE N 1	CARDARELLI ANGELO	1.100
491		FCP ICARE	CARDARELLI ANGELO	132
3777		FCP INTERENTREPRISE	CARDARELLI ANGELO	1.000

¹VPC: voto per corrispondenza

ASSEMBLEA ORDINARIA E STRAORDINARIA

8 MAGGIO 2014

Segreteria Societaria - Ufficio Titoli



Esito della votazione sul punto 11
dell'ordine del giorno (parte ordinaria)

Deliberazioni ai sensi dell'art. 23-bis, comma 5-quinquies, del D.L. 6 dicembre 2011, n. 201, convertito dalla L. 22 dicembre 2011, n. 214, come da ultimo modificato dall'art. 84-ter del D.L. 21 giugno 2013, n. 69, convertito con modificazioni dalla L. 9 agosto 2013, n. 98.

Elenco Favorevoli

SCHEDA	VPC ¹	NOMINATIVO AZIONISTA	DELEGATO	NUMERO DI AZIONI TOTALE
3798		FCP JET SERVICES 0291	CARDARELLI ANGELO	8.425
3065		FCP KBL RICHELIEU VALEUR	CARDARELLI ANGELO	5.500
585		FCP LBPAM ACTIONS EUROPE	CARDARELLI ANGELO	180.500
584		FCP LBPAM VOIE LACTEE 1	CARDARELLI ANGELO	8.424
587		FCP LBPAM VOIE LACTEE 2	CARDARELLI ANGELO	18.454
495		FCP LCL TRIPLE HORIZON AV(FEV 2011)	CARDARELLI ANGELO	24.813
3061		FCP LITHIUM	CARDARELLI ANGELO	159.061
3822		FCP LUCKY	CARDARELLI ANGELO	920
3078		FCP MAM EUROPA VALUE	CARDARELLI ANGELO	3.730
3821		FCP METSO MINERALS	CARDARELLI ANGELO	4.100
3820		FCP MGE DYNAMIQUE EURO	CARDARELLI ANGELO	4.300
563		FCP NATIO-FONDS PHARMA ACTIONS	CARDARELLI ANGELO	89.851
538		FCP NATIXIS ACTIONS EURO GROWTH	CARDARELLI ANGELO	242.221
541		FCP NATIXIS ACTIONS EUROPE DIVIDENDE	CARDARELLI ANGELO	230.709
552		FCP NATIXIS ACTIONS EUROPEENNES	CARDARELLI ANGELO	176.062
530		FCP NATIXIS IONIS	CARDARELLI ANGELO	15.703
3070		FCP NF GALILEE	CARDARELLI ANGELO	65.131
3066		FCP PARTAGE ACTIONS	CARDARELLI ANGELO	30.000
3818		FCP PATRIMOINE PLACEMENT 2	CARDARELLI ANGELO	700
3817		FCP PATRIMOINE PLACEMENT 3	CARDARELLI ANGELO	2.000
3816		FCP PATRIMOINE PLACEMENT 5	CARDARELLI ANGELO	1.550
562		FCP PHARMA PARFRANCE	CARDARELLI ANGELO	288.767
597		FCP POLLUX	CARDARELLI ANGELO	3.620

¹VPC: voto per corrispondenza

ASSEMBLEA ORDINARIA E STRAORDINARIA

8 MAGGIO 2014

Segreteria Societaria - Ufficio Titoli



Esito della votazione sul punto 11
dell'ordine del giorno (parte ordinaria)

Deliberazioni ai sensi dell'art. 23-bis, comma 5-quinquies, del D.L. 6 dicembre 2011, n. 201, convertito dalla L. 22 dicembre 2011, n. 214, come da ultimo modificato dall'art. 84-ter del D.L. 21 giugno 2013, n. 69, convertito con modificazioni dalla L. 9 agosto 2013, n. 98.

Elenco Favorevoli

SCHEDA	VPC ¹	NOMINATIVO AZIONISTA	DELEGATO	NUMERO DI AZIONI TOTALE
505		FCP PREDICA ISR MONDE	CARDARELLI ANGELO	7.790
514		FCP PREDIQUANT A2	CARDARELLI ANGELO	226.943
3758		FCP PYRENEES GLOBAL	CARDARELLI ANGELO	6.950
3737		FCP REGARD SEL.ACT EURO.	CARDARELLI ANGELO	260.000
3081		FCP REUNICA FORTIS	CARDARELLI ANGELO	219.556
3064		FCP RICHELIEU EUROPE	CARDARELLI ANGELO	35.000
549		FCP RL PREVOYANCE	CARDARELLI ANGELO	69.264
490		FCP RSI EURO P	CARDARELLI ANGELO	480.721
546		FCP RSRC DIVERSIFIE	CARDARELLI ANGELO	159.020
4046		FCP SAKKARAH 5	CARDARELLI ANGELO	49.850
3095		FCP SAKKARAH 7	CARDARELLI ANGELO	80.060
3764		FCP SCORE 2012	CARDARELLI ANGELO	1.500
3774		FCP SCORE 620	CARDARELLI ANGELO	3.000
3814		FCP SCORE AD BESANCON	CARDARELLI ANGELO	1.800
3813		FCP SCORE AUMEX	CARDARELLI ANGELO	1.700
3812		FCP SCORE BON SECOURS	CARDARELLI ANGELO	1.000
3811		FCP SCORE GALIEN	CARDARELLI ANGELO	4.440
3810		FCP SCORE M O	CARDARELLI ANGELO	1.100
3766		FCP SCORE MARIE JOSEPH	CARDARELLI ANGELO	2.000
3809		FCP SCORE ORMESSON	CARDARELLI ANGELO	2.050
3808		FCP SCORE PILLAUD	CARDARELLI ANGELO	4.410
3805		FCP SCORE SAINT JOSEPH	CARDARELLI ANGELO	1.300
3806		FCP SCORE SAINTE URSULE	CARDARELLI ANGELO	2.298

¹VPC: voto per corrispondenza

ASSEMBLEA ORDINARIA E STRAORDINARIA

8 MAGGIO 2014

Segreteria Societaria - Ufficio Titoli



**Esito della votazione sul punto 11
dell'ordine del giorno (parte ordinaria)**

Deliberazioni ai sensi dell'art. 23-bis, comma 5-quinquies, del D.L. 6 dicembre 2011, n. 201, convertito dalla L. 22 dicembre 2011, n. 214, come da ultimo modificato dall'art. 84-ter del D.L. 21 giugno 2013, n. 69, convertito con modificazioni dalla L. 9 agosto 2013, n. 98.

Elenco Favorevoli

SCHEDA	VPC ¹	NOMINATIVO AZIONISTA	DELEGATO	NUMERO DI AZIONI TOTALE
3772		FCP SCORE SAXE	CARDARELLI ANGELO	7.000
3770		FCP SCORE SIGMA	CARDARELLI ANGELO	3.500
3804		FCP SCORE THANRY	CARDARELLI ANGELO	455
3802		FCP SKF DIVERSIFIE 8434	CARDARELLI ANGELO	2.500
3083		FCP SURVAL 21	CARDARELLI ANGELO	9.084
586		FCP TONI ACTIONS 100	CARDARELLI ANGELO	152.201
3780		FCP TROUVU	CARDARELLI ANGELO	600
588		FCP TUTELAIRE ACTIONS	CARDARELLI ANGELO	14.733
589		FCP TUTELAIRE ACTIONS ETHIQUES	CARDARELLI ANGELO	16.284
3797		FCP UNI 1	CARDARELLI ANGELO	34.000
3796		FCP UNION EUROPE	CARDARELLI ANGELO	150.563
3794		FCP UNION FRANCE	CARDARELLI ANGELO	93.822
3767		FCP UNION LONG SHORT EUROPE	CARDARELLI ANGELO	49.957
590		FCP VIVACCIO ACTIONS	CARDARELLI ANGELO	620.536
3769		FCPE ACCOR DIVERSIFIE	CARDARELLI ANGELO	7.000
3841		FCPE EUROP ASSISTANCE DIVERSIFIE	CARDARELLI ANGELO	1.600
3843		FCPE EUROP ASSISTANCE DIVERSIFIE	CARDARELLI ANGELO	2.416
482		FCPE ADPARGNE	CARDARELLI ANGELO	9.455
498		FCPE AMUNDI PREM PATRIMOINE	CARDARELLI ANGELO	117.074
469		FCPE AMUNDI RESA ACTIONS EUROPE	CARDARELLI ANGELO	115.395
470		FCPE AMUNDI RESA DYNAMIQUE	CARDARELLI ANGELO	210.010
474		FCPE AMUNDI RESA ESG ACTIONS EURO	CARDARELLI ANGELO	506.405
471		FCPE AMUNDI RESA PRUDENT	CARDARELLI ANGELO	52.533

¹VPC: voto per corrispondenza

ASSEMBLEA ORDINARIA E STRAORDINARIA

8 MAGGIO 2014

Segreteria Societaria - Ufficio Titoli



**Esito della votazione sul punto 11
dell'ordine del giorno (parte ordinaria)**

Deliberazioni ai sensi dell'art. 23-bis, comma 5-quinquies, del D.L. 6 dicembre 2011, n. 201, convertito dalla L. 22 dicembre 2011, n. 214, come da ultimo modificato dall'art. 84-ter del D.L. 21 giugno 2013, n. 69, convertito con modificazioni dalla L. 9 agosto 2013, n. 98.

Elenco Favorevoli

SCHEDA	VPC ¹	NOMINATIVO AZIONISTA	DELEGATO	NUMERO DI AZIONI TOTALE
3856		FCPE AREVA ACTIONS	CARDARELLI ANGELO	34.827
3097		FCPE AXA GENERATION EUROPE ACTIONS	CARDARELLI ANGELO	146.950
3782		FCPE BARCLAYS DIVERIFIE ACTIONS	CARDARELLI ANGELO	20.000
3779		FCPE COFACE	CARDARELLI ANGELO	5.000
3861		FCPE CONVERGENCE ACTIONS EUROPE	CARDARELLI ANGELO	9.062
3784		FCPE CONVERGENCE DIVERSIFIE	CARDARELLI ANGELO	90.500
581		FCPE FCP REGULIER AIR LIQUIDE DEVELOPPEMENT	CARDARELLI ANGELO	3.655
3839		FCPE FORMER	CARDARELLI ANGELO	400
3073		FCPE GPE FMC FCE DIV BNP	CARDARELLI ANGELO	3.540
3086		FCPE HORIZON EP. ACTION	CARDARELLI ANGELO	22.000
580		FCPE HUTCHINSON ACTIONS	CARDARELLI ANGELO	11.669
3067		FCPE KONE INVESTISSEMENT	CARDARELLI ANGELO	4.290
3781		FCPE LAGARDERE PUBLICITE AUDIO	CARDARELLI ANGELO	1.600
3074		FCPE LIMACTIF	CARDARELLI ANGELO	3.469
583		FCPE NATIXIS ES ACTIONS EURO	CARDARELLI ANGELO	145.081
3815		FCPE PIPE LINE SUD EUROPEEN	CARDARELLI ANGELO	2.500
578		FCPE SAFRAN DYNAMIQUE	CARDARELLI ANGELO	56.866
494		FCPE TECHNIP DYNAMIQUE	CARDARELLI ANGELO	18.058
3799		FCPE THALES AVIONICS	CARDARELLI ANGELO	5.000
3760		FCT EPTA	CARDARELLI ANGELO	500
3217		FD INTERNATIONAL SHARE FUND 1	CARDARELLI ANGELO	42.483
509		FDC A2	CARDARELLI ANGELO	20.480
2001		FEDERATED CITY EMPLOYEES RETIREMENT SYSTEM	CARDARELLI ANGELO	33.503

¹VPC: voto per corrispondenza

ASSEMBLEA ORDINARIA E STRAORDINARIA

8 MAGGIO 2014

Segreteria Societaria - Ufficio Titoli



Esito della votazione sul punto 11
dell'ordine del giorno (parte ordinaria)

Deliberazioni ai sensi dell'art. 23-bis, comma 5-quinquies, del D.L. 6 dicembre 2011, n. 201, convertito dalla L. 22 dicembre 2011, n. 214, come da ultimo modificato dall'art. 84-ter del D.L. 21 giugno 2013, n. 69, convertito con modificazioni dalla L. 9 agosto 2013, n. 98.

Elenco Favorevoli

SCHEDA	VPC ¹ NOMINATIVO AZIONISTA	DELEGATO	NUMERO DI AZIONI TOTALE
313	FEDERATED INTERNATIONAL STRATEGIC V ALUE DIVIDEND FUND CARDARELLI ANGELO		888.600
1820	FEDEX CORPORATION EMPLOYEES PENSION TRUST CARDARELLI ANGELO		8.509
426	FG ACTIONS CARDARELLI ANGELO		6.800
2979	FIDELITY ADV FIDELITY ADV LARGE CAP FUND CARDARELLI ANGELO		27.500
3581	FIDELITY ADVISOR GROWTH INCOME FUND CARDARELLI ANGELO		22.900
3481	FIDELITY CHARLES STREET TRUST ASSET MANAGER 85 CARDARELLI ANGELO		173.300
1361	FIDELITY COMMONWEALTH TRUST II FID INTERNAT ENCHANGED INDEX FUND CARDARELLI ANGELO		6.728
1365	FIDELITY CONCORD STREET TRUST: SPARTAN INTERNATIONAL INDEX FD CARDARELLI ANGELO		2.506.122
1631	FIDELITY DESTINY PTF: FIDELITY ADVISOR CAPITAL DEVELOPMENT F CARDARELLI ANGELO		116.300
3001	FIDELITY FUNDS SICAV CARDARELLI ANGELO		2.435.237
3003	FIDELITY FUNDS SICAV CARDARELLI ANGELO		335.135
3041	FIDELITY GROUP TRUST FOR EMPLOYEE BENEFIT CARDARELLI ANGELO		501.600
3648	FIDELITY INVESTMENT FUNDS - FIDELIT CARDARELLI ANGELO		7.435
3417	FIDELITY INVESTMENT FUNDS - FIDELITY MONEYBUILDER WORLD INDEX FUND CARDARELLI ANGELO		6.540
1632	FIDELITY INVESTMENT TRUST: FIDELITY GLOBAL COMMODITY STOCK F CARDARELLI ANGELO		8.427
3629	FIDELITY INVESTMENTS MONEY MANAGEMENT INC CARDARELLI ANGELO		738
3644	FIDELITY INVESTMENTS MONEY MANAGEMENT INC CARDARELLI ANGELO		270
2978	FIDELITY LARGE CAP STOCK FUND CARDARELLI ANGELO		89.500
3035	FIDELITY LOW PRICE STOCK FUND CARDARELLI ANGELO		20.000.000
1813	FIDELITY NORTHSTAR FUND CARDARELLI ANGELO		3.450.000
3038	FIDELITY SERIES INTRINSIC OPPORTUNITIES CARDARELLI ANGELO		4.500.000
3031	FIDELITY SPARTAN GLOBAL EX US INDEX FUND CARDARELLI ANGELO		73.863
3908	FIDUCIARY TRUST COMPANY INTERNATIONAL AS CARDARELLI ANGELO		1.667

¹VPC: voto per corrispondenza

ASSEMBLEA ORDINARIA E STRAORDINARIA

8 MAGGIO 2014

Segreteria Societaria - Ufficio Titoli



Esito della votazione sul punto 11
dell'ordine del giorno (parte ordinaria)

Deliberazioni ai sensi dell'art. 23-bis, comma 5-quinquies, del D.L. 6 dicembre 2011, n. 201, convertito dalla L. 22 dicembre 2011, n. 214, come da ultimo modificato dall'art. 84-ter del D.L. 21 giugno 2013, n. 69, convertito con modificazioni dalla L. 9 agosto 2013, n. 98.

Elenco Favorevoli

SCHEDA	VPC ¹ NOMINATIVO AZIONISTA	DELEGATO	NUMERO DI AZIONI TOTALE
3664	FIDUCIE GLOBALE DES REGIMES DE RETRAITE CARDARELLI ANGELO		157.860
3191	FIM LUXEMBOURG CARDARELLI ANGELO		7.831
2905	FIRE AND POLICE PENSION FUND SAN ANTONIO CARDARELLI ANGELO		67.400
1512	FIREFIGHTERS RETIREMENT SYSTEM CARDARELLI ANGELO		6.500
2790	FIREMANS ANNUITY AND BENEFITS FUND O CARDARELLI ANGELO		77.000
3299	FIRST CLEARING LLC CARDARELLI ANGELO		14.499
1989	FIRST EAGLE GLOBAL INCOME BUILDER FUND CARDARELLI ANGELO		285.598
675	FIRST INITIATIVES INSURANCE,LTD CARDARELLI ANGELO		11.950
3028	FIRST TRUST DEVELOPED MARKETS EX-US ALPH CARDARELLI ANGELO		9.380
3027	FIRST TRUST EUROPE ALPHADDEX FUND CARDARELLI ANGELO		204.900
2966	FJORDE AP-FONDEN CARDARELLI ANGELO		205.132
4112	FLEXIBLE PORTFOLIO CARDARELLI ANGELO		30.000
3637	FLEXSHARES INTERNATIONAL QUALITY DIVIDEND DEFENSIVE INDEX FUND CARDARELLI ANGELO		21.096
3638	FLEXSHARES INTERNATIONAL QUALITY DIVIDEND DYNAMIC INDEX FUND CARDARELLI ANGELO		10.740
3639	FLEXSHARES INTERNATIONAL QUALITY DIVIDEND INDEX FUND CARDARELLI ANGELO		103.414
3623	FLEXSHARES MORNINGSTAR DEVELOPED MARKETS EX-US FACTOR TILT INDEX FUND CARDARELLI ANGELO		72.437
3875	FLEXSHARES MORNINGSTAR DEVELOPED MARKETS EX-US FACTOR TILT INDEX FUND CARDARELLI ANGELO		1.609
3617	FLEXSHARES MORNINGSTAR GLOBAL CARDARELLI ANGELO		1.165.368
1487	FLORIDA GLOBAL EQUITY FUND LLC CARDARELLI ANGELO		15.858
1816	FLORIDA POWER CORPORATION NUCLEAR DECOMMISSIONING TRUST CARDARELLI ANGELO		20.161
1370	FLORIDA RETIREMENT SYSTEM . CARDARELLI ANGELO		40.248
1371	FLORIDA RETIREMENT SYSTEM . CARDARELLI ANGELO		1.815.604
1372	FLORIDA RETIREMENT SYSTEM . CARDARELLI ANGELO		1.100.963

¹VPC: voto per corrispondenza

ASSEMBLEA ORDINARIA E STRAORDINARIA

8 MAGGIO 2014

Segreteria Societaria - Ufficio Titoli



**Esito della votazione sul punto 11
dell'ordine del giorno (parte ordinaria)**

Deliberazioni ai sensi dell'art. 23-bis, comma 5-quinquies, del D.L. 6 dicembre 2011, n. 201, convertito dalla L. 22 dicembre 2011, n. 214, come da ultimo modificato dall'art. 84-ter del D.L. 21 giugno 2013, n. 69, convertito con modificazioni dalla L. 9 agosto 2013, n. 98.

Elenco Favorevoli

SCHEDA	VPC ¹ NOMINATIVO AZIONISTA	DELEGATO	NUMERO DI AZIONI TOTALE
1375	FLORIDA RETIREMENT SYSTEM . CARDARELLI ANGELO		780.856
1985	FLOURISH INVESTMENT CORPORATION CARDARELLI ANGELO		973.705
1986	FLOURISH INVESTMENT CORPORATION CARDARELLI ANGELO		834.252
1987	FLOURISH INVESTMENT CORPORATION CARDARELLI ANGELO		64.251
1991	FLOURISH INVESTMENT CORPORATION CARDARELLI ANGELO		221.531
1992	FLOURISH INVESTMENT CORPORATION CARDARELLI ANGELO		573.395
1997	FLOURISH INVESTMENT CORPORATION CARDARELLI ANGELO		485.422
1998	FLOURISH INVESTMENT CORPORATION CARDARELLI ANGELO		682.318
397	FONDACO ROMA EURO BALANCED CORE CARDARELLI ANGELO		20.434
398	FONDACO ROMA GLOBAL EQUITY SATELLITE II CARDARELLI ANGELO		26.295
3660	FONDATION J.A. BOMBARDIER CARDARELLI ANGELO		8.613
2289	FONDATION LUCIE ET ANDRE CHAGNON CARDARELLI ANGELO		34.200
991	FONDO PENSIONI PER IL PERSONALE CARIPLO CARDARELLI ANGELO		23.922
992	FONDO PENSIONI PER IL PERSONALE CARIPLO CARDARELLI ANGELO		51.249
3658	FONDS COMMUN POUR LES REGIMES DE RETRAITE DE L'UNIVERSITE LAVAL MAISON OMERS GINGR CARDARELLI ANGELO		42.068
1794	FONDS DE PLACEMENT DOMTAR INC. ACTIONS INTERNATIONALES CARDARELLI ANGELO		152.200
3659	FONDS DE SOLIDARITE DES TRAVAILLEURS DU QUEBEC CARDARELLI ANGELO		20
1796	FONDS DGIA ACTIONS MONDIALES GRANDE CAPITALISATION CARDARELLI ANGELO		821
1795	FONDS PRIVE GPD ACTIONS EAEO CARDARELLI ANGELO		10.000
3107	FONDS RESERVE RETRAITES CARDARELLI ANGELO		115.396
3108	FONDS RESERVE RETRAITES CARDARELLI ANGELO		18.963
2818	FOOD AND AGRICULTURE ORGANISATION UN CARDARELLI ANGELO		40.081
2880	FORD MOTOR COMPANY DEFINED BENEFIT CARDARELLI ANGELO		43.192

¹VPC: voto per corrispondenza

ASSEMBLEA ORDINARIA E STRAORDINARIA

8 MAGGIO 2014

Segreteria Societaria - Ufficio Titoli



**Esito della votazione sul punto 11
dell'ordine del giorno (parte ordinaria)**

Deliberazioni ai sensi dell'art. 23-bis, comma 5-quinquies, del D.L. 6 dicembre 2011, n. 201, convertito dalla L. 22 dicembre 2011, n. 214, come da ultimo modificato dall'art. 84-ter del D.L. 21 giugno 2013, n. 69, convertito con modificazioni dalla L. 9 agosto 2013, n. 98.

Elenco Favorevoli

SCHEDA	VPC ¹ NOMINATIVO AZIONISTA	DELEGATO	NUMERO DI AZIONI TOTALE
2881	FORD MOTOR COMPANY DEFINED BENEFIT CARDARELLI ANGELO		52.528
3982	FOREIGN AND COLONIAL INVESTMENT TRUST PL CARDARELLI ANGELO		118.345
1675	FP OMNIS PTF. INV. ICVC-FP OMNIS DEV. MKTS (EX-UK EX-US) EQ.FD CARDARELLI ANGELO		30.800
1674	FP VERBATIM FUNDS - FP VERBATIM PORTFOLIO 5 INCOME FUND CARDARELLI ANGELO		12.819
3789	FRANCE ACTION 250 CARDARELLI ANGELO		26.292
1815	FRANCISCAN ALLIANCE, INC. CARDARELLI ANGELO		91.494
53	FRANKLIN TEMPLETON CARDARELLI ANGELO		56.527
3974	FRANKLIN TEMPLETON FOREIGN SECURITIES FU CARDARELLI ANGELO		401.459
3963	FRANKLIN TEMPLETON GROWTH SECURITIES FUN CARDARELLI ANGELO		375.300
318	FRANKLIN TEMPLETON INTERNATIONAL TRUST-F.T. GLOBAL ALLOCATION FD CARDARELLI ANGELO		3.166
3949	FRANKLIN TEMPLETON INVESTMENT FUNDS CARDARELLI ANGELO		8.226
3950	FRANKLIN TEMPLETON INVESTMENT FUNDS CARDARELLI ANGELO		11.677
3951	FRANKLIN TEMPLETON INVESTMENT FUNDS CARDARELLI ANGELO		259.764
3952	FRANKLIN TEMPLETON INVESTMENT FUNDS CARDARELLI ANGELO		4.183
3953	FRANKLIN TEMPLETON INVESTMENT FUNDS CARDARELLI ANGELO		63.686
3981	FRANKLIN TEMPLETON INVESTMENT FUNDS CARDARELLI ANGELO		492.447
3987	FRANKLIN TEMPLETON INVESTMENT FUNDS CARDARELLI ANGELO		970.072
3988	FRANKLIN TEMPLETON INVESTMENT FUNDS CARDARELLI ANGELO		260.570
3989	FRANKLIN TEMPLETON INVESTMENT FUNDS CARDARELLI ANGELO		567.700
3990	FRANKLIN TEMPLETON INVESTMENT FUNDS CARDARELLI ANGELO		506.632
3991	FRANKLIN TEMPLETON INVESTMENT FUNDS CARDARELLI ANGELO		407.535
3992	FRANKLIN TEMPLETON INVESTMENT FUNDS CARDARELLI ANGELO		348.296
3993	FRANKLIN TEMPLETON INVESTMENT FUNDS CARDARELLI ANGELO		24.976

¹VPC: voto per corrispondenza

ASSEMBLEA ORDINARIA E STRAORDINARIA

8 MAGGIO 2014

Segreteria Societaria - Ufficio Titoli



Esito della votazione sul punto 11
dell'ordine del giorno (parte ordinaria)

Deliberazioni ai sensi dell'art. 23-bis, comma 5-quinquies, del D.L. 6 dicembre 2011, n. 201, convertito dalla L. 22 dicembre 2011, n. 214, come da ultimo modificato dall'art. 84-ter del D.L. 21 giugno 2013, n. 69, convertito con modificazioni dalla L. 9 agosto 2013, n. 98.

Elenco Favorevoli

SCHEDA	VPC ¹ NOMINATIVO AZIONISTA	DELEGATO	NUMERO DI AZIONI TOTALE
3994	FRANKLIN TEMPLETON INVESTMENT FUNDS CARDARELLI ANGELO		2.701.180
3995	FRANKLIN TEMPLETON INVESTMENT FUNDS CARDARELLI ANGELO		42.326
3975	FRANKLIN TEMPLETON VARIAB. INSURANCE CARDARELLI ANGELO		1.159.640
3838	FREESCALE DIVERSIFIE CARDARELLI ANGELO		17.510
3837	FREESCALE DYNAMIQUE CARDARELLI ANGELO		4.250
2789	FRESNO COUNTY EMPLOYEES RETIREMENT ASSOC CARDARELLI ANGELO		96.907
3938	FRIENDS FIRST LIFE ASSURANCE CO LTD CARDARELLI ANGELO		9.678
3939	FRIENDS FIRST MANAGED PENSION FUNDS LT CARDARELLI ANGELO		112.649
46	FRIENDS LIFE WL LIMITED CARDARELLI ANGELO		29.470
76	FRIENDS PROVIDENT LIFE AND PENSIONS EXCHANGE HOUSE CARDARELLI ANGELO		98.315
3640	FRONTIER COMMUNICATIONS PENSION PLAN CARDARELLI ANGELO		40.942
1376	FRONTIERS INTERNATIONAL EQUITYPOOL CARDARELLI ANGELO		16.175
3109	FRR CARDARELLI ANGELO		79.333
3110	FRR CARDARELLI ANGELO		1.209.511
3347	FSS TRUSTEE CORPORATION CARDARELLI ANGELO		321.473
281	FT DOW JONES GLOBAL SELECT DIVIDEND INDEXFUND CARDARELLI ANGELO		216.744
3474	FUNDACAO CALOUSTE GULBENKIAN CARDARELLI ANGELO		69.564
3179	FUNDQUEST MULTIMANAGER FUNDS PLC CARDARELLI ANGELO		213.777
3216	FUTURE DIRECTIONS CORE INT SHARE FUND 2 CARDARELLI ANGELO		52.280
2859	Fidelity Advisor Series VIII: Fidelity Advisor Overseas Fund CARDARELLI ANGELO		60.700
2860	Fidelity Hastings Street Trust: Fidelity CARDARELLI ANGELO		52.900
2861	Fidelity Hastings Street Trust: Fidelity CARDARELLI ANGELO		357.600
2858	Fidelity SALEM STREET TRUST CARDARELLI ANGELO		297.330

¹VPC: voto per corrispondenza

ASSEMBLEA ORDINARIA E STRAORDINARIA

8 MAGGIO 2014

Segreteria Societaria - Ufficio Titoli



**Esito della votazione sul punto 11
dell'ordine del giorno (parte ordinaria)**

Deliberazioni ai sensi dell'art. 23-bis, comma 5-quinquies, del D.L. 6 dicembre 2011, n. 201, convertito dalla L. 22 dicembre 2011, n. 214, come da ultimo modificato dall'art. 84-ter del D.L. 21 giugno 2013, n. 69, convertito con modificazioni dalla L. 9 agosto 2013, n. 98.

Elenco Favorevoli

SCHEDA	VPC ¹ NOMINATIVO AZIONISTA	DELEGATO	NUMERO DI AZIONI TOTALE
2862	Fidelity Securities Fund : Fidelity Growth & Income Portfolio CARDARELLI ANGELO		293.900
2686	Florida College Savings Program CARDARELLI ANGELO		2.431
2788	Florida Prepaid College Board CARDARELLI ANGELO		13.312
2922	Ford Motor Company of Canada CARDARELLI ANGELO		15.956
3720	Forest Industry Pension Plan CARDARELLI ANGELO		67.770
4000	Friends Life and Pension Limited CARDARELLI ANGELO		683.386
2791	Fundo de Pensoes CARDARELLI ANGELO		99.257
3176	GA FUND B CARDARELLI ANGELO		108.168
3177	GA FUND B CARDARELLI ANGELO		277.153
3178	GA FUND B CARDARELLI ANGELO		410.181
1829	GABELLI EQUITY INCOME FUND CARDARELLI ANGELO		29.000
3292	GAM STAR FUND PLC CARDARELLI ANGELO		25.000
3370	GAMMA EMIRATES INVESTMENT L.L.C. EM CARDARELLI ANGELO		6.821
3427	GARTMORE NVIT INTERNATIONAL EQUITY FUND CARDARELLI ANGELO		62.157
1843	GATEWAY INTERNATIONAL FUND CARDARELLI ANGELO		4.604
2397	GE INVESTMENTS FUNDS, INC. - TOTAL RETURN FUND CARDARELLI ANGELO		100.222
1769	GENERAL CONFERENCE CORPORATION OF SEVENTH DAY ADVENTISTS CARDARELLI ANGELO		10.760
2255	GENERAL CONFERENCE CORPORATION OF SEVENTH DAY ADVENTISTS CARDARELLI ANGELO		72.778
1737	GENERAL MOTORS HOURLY-RATE EMPLOYEES PENSION TRUST CARDARELLI ANGELO		105.203
1741	GENERAL MOTORS HOURLY-RATE EMPLOYEES PENSION TRUST CARDARELLI ANGELO		3.797
2722	GENERAL PENSION AND SOCIAL SECURITY CARDARELLI ANGELO		57.223
3926	GENERAL PENSION AND SOCIAL SECURITY CARDARELLI ANGELO		74.381
1606	GEROGES R. HAIRK PARAMETRIC PORTFOLIO ASSOCIATES CARDARELLI ANGELO		9.347

¹VPC: voto per corrispondenza

ASSEMBLEA ORDINARIA E STRAORDINARIA

8 MAGGIO 2014

Segreteria Societaria - Ufficio Titoli



**Esito della votazione sul punto 11
dell'ordine del giorno (parte ordinaria)**

Deliberazioni ai sensi dell'art. 23-bis, comma 5-quinquies, del D.L. 6 dicembre 2011, n. 201, convertito dalla L. 22 dicembre 2011, n. 214, come da ultimo modificato dall'art. 84-ter del D.L. 21 giugno 2013, n. 69, convertito con modificazioni dalla L. 9 agosto 2013, n. 98.

Elenco Favorevoli

SCHEDA	VPC ¹ NOMINATIVO AZIONISTA	DELEGATO	NUMERO DI AZIONI TOTALE
1973	GEUT PAN EUROPEAN EQUITY INDEX FUND CARDARELLI ANGELO		159.972
117	GFS MAP TRUST-GFS MAP TRUST CHILTON EUROPE CARDARELLI ANGELO		47.281
109	GGT MULTY-STRATEGY MASTER FUND (CAYMAN) LP-PTNR LS MODA CO GUGGENHEIM GLOBAL TRA CARDARELLI ANGELO		12.499
2132	GLOBAL ADVANTAGE FUNDS - MAJOR MARKETS TEILFONDS CARDARELLI ANGELO		194.324
2213	GLOBAL ALPHA TILTS FUND B CARDARELLI ANGELO		1.183
2212	GLOBAL DIVIDEND INCOME FUND B CARDARELLI ANGELO		49.099
1501	GLOBAL EQUITY FUND (SETANTA) CARDARELLI ANGELO		8.752
2215	GLOBAL EX US ALPHA TILTS FUND B CARDARELLI ANGELO		7.410
1738	GMAM INVESTMENT FUNDS TRUST CARDARELLI ANGELO		261.795
1739	GMAM INVESTMENT FUNDS TRUST CARDARELLI ANGELO		342.271
1740	GMAM INVESTMENT FUNDS TRUST CARDARELLI ANGELO		123.209
1857	GMO AGGRESSIVE LONG/SHORT MASTER PORTFOLIO CARDARELLI ANGELO		112.906
2982	GMO Alpha Only Fund CARDARELLI ANGELO		1.096.416
2990	GMO DEVELOPED WORLD STOCK FUND CARDARELLI ANGELO		224.546
2981	GMO ERISA POOL CARDARELLI ANGELO		1.504.496
2984	GMO FOREIGN FUND CARDARELLI ANGELO		351.766
3023	GMO FUNDS PLC CARDARELLI ANGELO		136.627
3026	GMO FUNDS PLC CARDARELLI ANGELO		292.146
1968	GMO GLOBAL EQUITY TRUST CARDARELLI ANGELO		162.085
1858	GMO IMPLEMENTATION FUND CARDARELLI ANGELO		2.809.404
2983	GMO INTERNATIONAL EQUITY FUND CARDARELLI ANGELO		13.232.320
2991	GMO INTERNATIONAL LARGE/MID CAP EQUITY F CARDARELLI ANGELO		2.068.771
3024	GMO REAL RET ASS ALL FUND LP CARDARELLI ANGELO		104.683

¹VPC: voto per corrispondenza

ASSEMBLEA ORDINARIA E STRAORDINARIA

8 MAGGIO 2014

Segreteria Societaria - Ufficio Titoli



**Esito della votazione sul punto 11
dell'ordine del giorno (parte ordinaria)**

Deliberazioni ai sensi dell'art. 23-bis, comma 5-quinquies, del D.L. 6 dicembre 2011, n. 201, convertito dalla L. 22 dicembre 2011, n. 214, come da ultimo modificato dall'art. 84-ter del D.L. 21 giugno 2013, n. 69, convertito con modificazioni dalla L. 9 agosto 2013, n. 98.

Elenco Favorevoli

SCHEDA	VPC ¹ NOMINATIVO AZIONISTA	DELEGATO	NUMERO DI AZIONI TOTALE
3034	GMO RESOURCES FUND	CARDARELLI ANGELO	349.431
1856	GMO TAX-MANAGED GLOBAL BALANCED PORTFOLIO	CARDARELLI ANGELO	57.236
2980	GMO TAX-MANAGED INTERNATIONAL EQUITIES F	CARDARELLI ANGELO	387.173
3033	GMO WORLD EQUITYALLOCATION INVESTMENT FU	CARDARELLI ANGELO	403.867
2142	GOLDMAN SACHS FUNDS	CARDARELLI ANGELO	1.274
2143	GOLDMAN SACHS FUNDS	CARDARELLI ANGELO	9.108
279	GOLDMAN SACHS GMS ERISA GROUP TRUST	CARDARELLI ANGELO	43.300
3602	GOLDMAN SACHS TRUST - GOLDMAN SACHS INTE	CARDARELLI ANGELO	170.492
1990	GOV OF HM THE SULTAN AND YANG DI-PERTUAN OF BRUNEI DARUSSALAM	CARDARELLI ANGELO	149.798
245	GOVERNMENT EMPLOYEES SUPERANNUATION BOARD	CARDARELLI ANGELO	624.289
250	GOVERNMENT EMPLOYEES SUPERANNUATION_ BOARD	CARDARELLI ANGELO	170.203
3869	GOVERNMENT OF NORWAY	CARDARELLI ANGELO	56.051.441
3303	GOVERNMENT PENSION FUND	CARDARELLI ANGELO	4.729
3304	GOVERNMENT PENSION FUND	CARDARELLI ANGELO	137.119
3350	GOVERNMENT SUPERANNUATION FUND	CARDARELLI ANGELO	111.550
3833	GP 1 VITALITE FCPE	CARDARELLI ANGELO	10.000
3832	GP 2 CROISSANCE FCPE	CARDARELLI ANGELO	10.000
3831	GP 3 MATURITE FCPE	CARDARELLI ANGELO	2.000
1379	GRAND LODGE OF FREE AND ACCEPTED MASONS OF CALIFORNIA	CARDARELLI ANGELO	51.920
522	GRD 10 - CREDIT AGRICOLE ASSET MANAGEMENT	CARDARELLI ANGELO	126.310
516	GRD 18 ACTIONS	CARDARELLI ANGELO	200.000
452	GRD ACTIONS ZONE EURO	CARDARELLI ANGELO	44.542
507	GRD20	CARDARELLI ANGELO	114.500

¹VPC: voto per corrispondenza

ASSEMBLEA ORDINARIA E STRAORDINARIA

8 MAGGIO 2014

Segreteria Societaria - Ufficio Titoli



**Esito della votazione sul punto 11
dell'ordine del giorno (parte ordinaria)**

Deliberazioni ai sensi dell'art. 23-bis, comma 5-quinquies, del D.L. 6 dicembre 2011, n. 201, convertito dalla L. 22 dicembre 2011, n. 214, come da ultimo modificato dall'art. 84-ter del D.L. 21 giugno 2013, n. 69, convertito con modificazioni dalla L. 9 agosto 2013, n. 98.

Elenco Favorevoli

SCHEDA	VPC ¹	NOMINATIVO AZIONISTA	DELEGATO	NUMERO DI AZIONI TOTALE
508	GRD20	CARDARELLI ANGELO		53.500
3512	GREATER MANCHESTER PENSION FUND	CARDARELLI ANGELO		1.202.138
280	GS TACS MARKET CONTINUOUS (INTL) LLC	CARDARELLI ANGELO		232.693
2917	GUIDE STONE FUNDS - INTERNATIONAL EQUITY	CARDARELLI ANGELO		110.951
2921	GUIDE STONE FUNDS - INTERNATIONAL EQUITY	CARDARELLI ANGELO		266.489
2925	Gard Common Contractual Fund	CARDARELLI ANGELO		26.282
2831	Griffin Family Trust	CARDARELLI ANGELO		33.500
3345	H.E.S.T. AUSTRALIA LIMITED	CARDARELLI ANGELO		91.382
3722	HALIFAX REGIONAL MUNICIPAL MASTER TRUST	CARDARELLI ANGELO		2.855
3723	HALIFAX REGIONAL MUNICIPAL MASTER TRUST	CARDARELLI ANGELO		12.176
3509	HAMPSHIRE COUNTY COUNCIL PENSION FUND	CARDARELLI ANGELO		1.006.659
89	HAR DIVE INC PI-AGFII MHIM	CARDARELLI ANGELO		4.000
55	HARMONY OVERSEAS EQUITY POOL (ABERDEEN)	CARDARELLI ANGELO		12.100
59	HARMONY OVERSEAS EQUITY POOL (BARROW HANLEY)	CARDARELLI ANGELO		20.481
2725	HARRIS CORPORATION MASTER TRUS	CARDARELLI ANGELO		27.447
1728	HARRIS UNIT 1 QUALIFIED NUCLEAR DECOMMISSIONING FUND	CARDARELLI ANGELO		7.555
2759	HARRY & JEANETTE WEINBERG FOUNDATION	CARDARELLI ANGELO		14.869
2583	HARTFORD INTERNATIONAL GLOBAL EQUITY INDEX FUND 2528	CARDARELLI ANGELO		127.626
2099	HARTFORD LIFE INSURANCE COMPANY	CARDARELLI ANGELO		15.719
3624	HARTFORD LIFE INSURANCE COMPANY	CARDARELLI ANGELO		67.608
1764	HBOS INTERNATIONAL INV FUNDS ICVC- EUROPEAN FUND	CARDARELLI ANGELO		388.126
1765	HBOS INTERNATIONAL INV FUNDS ICVC- INTERNATIONAL GROWTH FUND	CARDARELLI ANGELO		678.030
1623	HC CAPITAL TRUST THE COMMODITY RETURNS STRATEGY PORTFOLIO	CARDARELLI ANGELO		170.681

¹VPC: voto per corrispondenza

ASSEMBLEA ORDINARIA E STRAORDINARIA

8 MAGGIO 2014

Segreteria Societaria - Ufficio Titoli



**Esito della votazione sul punto 11
dell'ordine del giorno (parte ordinaria)**

Deliberazioni ai sensi dell'art. 23-bis, comma 5-quinquies, del D.L. 6 dicembre 2011, n. 201, convertito dalla L. 22 dicembre 2011, n. 214, come da ultimo modificato dall'art. 84-ter del D.L. 21 giugno 2013, n. 69, convertito con modificazioni dalla L. 9 agosto 2013, n. 98.

Elenco Favorevoli

SCHEDA	VPC ¹ NOMINATIVO AZIONISTA	DELEGATO	NUMERO DI AZIONI TOTALE
1622	HC CAPITAL TRUST- THE INSTITUTIONAL INTERNATIONAL EQUITY PTF CARDARELLI ANGELO		845.193
1624	HC CAPITAL TRUST- THE INSTITUTIONAL INTERNATIONAL EQUITY PTF CARDARELLI ANGELO		198.205
345	HCC INSURANCE HOLDINGS, INC CARDARELLI ANGELO		14.621
3840	HEINEKEN ENTREPRISE DIVERSIFIE CARDARELLI ANGELO		3.400
665	HEINZ MANAGEMENT PENSION PLAN CARDARELLI ANGELO		16.501
1784	HENDERSON DIVIDEND + INCOME BUILDER FUND CARDARELLI ANGELO		13.642
3696	HENDERSON EUROPEAN FOCUS TRUST PLC CARDARELLI ANGELO		109.240
3202	HENDERSON GARTMORE FUND CARDARELLI ANGELO		59.527
3203	HENDERSON GARTMORE FUND CARDARELLI ANGELO		524.951
1785	HENDERSON GLOBAL EQUITY INCOME FUND CARDARELLI ANGELO		1.801.611
3102	HENDERSON GLOBAL INVESTORS CARDARELLI ANGELO		1.077
3103	HENDERSON GLOBAL INVESTORS CARDARELLI ANGELO		308
3104	HENDERSON GLOBAL INVESTORS CARDARELLI ANGELO		176
3105	HENDERSON GLOBAL INVESTORS CARDARELLI ANGELO		246
3111	HENDERSON GLOBAL INVESTORS CARDARELLI ANGELO		139.211
3112	HENDERSON GLOBAL INVESTORS CARDARELLI ANGELO		12.757
3113	HENDERSON GLOBAL INVESTORS CARDARELLI ANGELO		534.353
4057	HENDERSON GLOBAL INVESTORS CARDARELLI ANGELO		537
4058	HENDERSON GLOBAL INVESTORS CARDARELLI ANGELO		123
3189	HENDERSON HORIZON FUND SICAV CARDARELLI ANGELO		1.198.342
3697	HENDERSON INTERNATIONAL INCOME TRUST PLC CARDARELLI ANGELO		125.466
3092	HENDERSON INVESTMENT FUND OEIC CARDARELLI ANGELO		887.618
3093	HENDERSON STRATEGIC INVESTMENT FUNDS CARDARELLI ANGELO		298.111

¹VPC: voto per corrispondenza

ASSEMBLEA ORDINARIA E STRAORDINARIA

8 MAGGIO 2014

Segreteria Societaria - Ufficio Titoli



**Esito della votazione sul punto 11
dell'ordine del giorno (parte ordinaria)**

Deliberazioni ai sensi dell'art. 23-bis, comma 5-quinquies, del D.L. 6 dicembre 2011, n. 201, convertito dalla L. 22 dicembre 2011, n. 214, come da ultimo modificato dall'art. 84-ter del D.L. 21 giugno 2013, n. 69, convertito con modificazioni dalla L. 9 agosto 2013, n. 98.

Elenco Favorevoli

SCHEDA	VPC ¹ NOMINATIVO AZIONISTA	DELEGATO	NUMERO DI AZIONI TOTALE
1390	HEWLETT-PACKARD COMPANY MASTERTRUST CARDARELLI ANGELO		93.668
105	HIGHMARK LIMITED - HIGHMARK US EQUITIES CARDARELLI ANGELO		268
1621	HIRTLE CALLAGHAN TRUST INTERNATIONAL EQUITY PORTFOLIO CARDARELLI ANGELO		460.522
664	HJ HEINZ PENSION TRUST LIMITED. CARDARELLI ANGELO		72.204
2796	HK SAR GOVERNMENT EXCHANGE F CARDARELLI ANGELO		1.589.254
1862	HOMESTEAD INTERNATIONAL VALUE FUND CARDARELLI ANGELO		185.684
2776	HONEYWELL INT INC MASTER RETIR TRUST CARDARELLI ANGELO		312.978
2797	HONG KONG SAR GOVERN.EXCHANGE F. CARDARELLI ANGELO		381.796
2006	HONGKONG ELECTRIC DEFINED CONTRIBUTION SCHEME CARDARELLI ANGELO		25.215
2798	HOSPITAL AUTHORITY PROVIDENT FUND S. CARDARELLI ANGELO		227.930
3211	HOURLY GLASS INTERNAT SHARES SECTOR TRUST CARDARELLI ANGELO		69.122
3212	HOURLY GLASS INTERNAT SHARES SECTOR TRUST CARDARELLI ANGELO		80.428
3213	HOURLY-GLASS INDEXED INT SHARES SEC TRUST CARDARELLI ANGELO		36.219
344	HOUSTON CASUALTY COMPANY CARDARELLI ANGELO		81.349
997	HOUSTON CASUALTY COMPANY CARDARELLI ANGELO		26.111
1386	HOUSTON FIREFIGHTERS' RELIEF & RETIREMENT FUND CARDARELLI ANGELO		215.225
634	HRK INVESTMENTS LLP CARDARELLI ANGELO		16.318
2708	HRW Testamentary Trust No 1 CARDARELLI ANGELO		19.737
2701	HRW Testamentary Trust No 2 CARDARELLI ANGELO		3.803
2709	HRW Testamentary Trust No 3 CARDARELLI ANGELO		6.517
2875	HRW Testamentary Trust No 4 CARDARELLI ANGELO		7.775
2706	HRW Testamentary Trust No 5 CARDARELLI ANGELO		9.644
2712	HRW Testamentary Trust No 6 CARDARELLI ANGELO		17.056

¹VPC: voto per corrispondenza

ASSEMBLEA ORDINARIA E STRAORDINARIA

8 MAGGIO 2014

Segreteria Societaria - Ufficio Titoli



**Esito della votazione sul punto 11
dell'ordine del giorno (parte ordinaria)**

Deliberazioni ai sensi dell'art. 23-bis, comma 5-quinquies, del D.L. 6 dicembre 2011, n. 201, convertito dalla L. 22 dicembre 2011, n. 214, come da ultimo modificato dall'art. 84-ter del D.L. 21 giugno 2013, n. 69, convertito con modificazioni dalla L. 9 agosto 2013, n. 98.

Elenco Favorevoli

SCHEDA	VPC ¹	NOMINATIVO AZIONISTA	DELEGATO	NUMERO DI AZIONI TOTALE
2711		HRW Testamentary Trust No. 10	CARDARELLI ANGELO	20.988
2713		HRW Testamentary Trust No. 11	CARDARELLI ANGELO	19.944
2705		HRW Testamentary Trust No. 12	CARDARELLI ANGELO	22.162
2700		HRW Testamentary Trust No. 7	CARDARELLI ANGELO	20.588
2702		HRW Testamentary Trust No. 8	CARDARELLI ANGELO	13.834
2703		HRW Testamentary Trust No. 9	CARDARELLI ANGELO	13.253
2710		HRW Trust No 1 UAD 01/17/03	CARDARELLI ANGELO	7.982
2707		HRW Trust No 2 UAD 01/17/03	CARDARELLI ANGELO	7.982
2704		HRW Trust No 3 UAD 01/17/03	CARDARELLI ANGELO	10.053
2699		HRW Trust No 4 UAD 01/17/03	CARDARELLI ANGELO	6.713
428		HSBC ACTIONS DEVELOPPEMENT DURAB	CARDARELLI ANGELO	279.960
1645		HSBC AS TRUSTEE FOR SSGA EUROPE EX UK EQUITY TRACKER FUND	CARDARELLI ANGELO	76.619
3896		HSBC B PLC A/C CIP AS TRUSTEE OF BOTH GL	CARDARELLI ANGELO	255.701
3891		HSBC BANK PLC a/c HSBC ET	CARDARELLI ANGELO	53.407
3884		HSBC EUROPEAN INDEX FUND	CARDARELLI ANGELO	217.405
3890		HSBC FTSE EPRA/NAREIT DEVELOPED ETF	CARDARELLI ANGELO	92.852
3885		HSBC LIFE (UK) LIMITED	CARDARELLI ANGELO	116.951
4001		HSBC RE HSSL FT SHARIAH TEMPLETON SHARIA	CARDARELLI ANGELO	37.514
2724		HUBBELL INC MASTER PENS TRUST	CARDARELLI ANGELO	2.608
1448		HYDRO ONE PENSION PLAN .	CARDARELLI ANGELO	249.275
1449		HYDRO ONE PENSION PLAN .	CARDARELLI ANGELO	285.400
2868		Helsingfors Investments	CARDARELLI ANGELO	22.533
531		I CROISSANCE	CARDARELLI ANGELO	38.993

¹VPC: voto per corrispondenza

ASSEMBLEA ORDINARIA E STRAORDINARIA

8 MAGGIO 2014

Segreteria Societaria - Ufficio Titoli



Esito della votazione sul punto 11
dell'ordine del giorno (parte ordinaria)

Deliberazioni ai sensi dell'art. 23-bis, comma 5-quinquies, del D.L. 6 dicembre 2011, n. 201, convertito dalla L. 22 dicembre 2011, n. 214, come da ultimo modificato dall'art. 84-ter del D.L. 21 giugno 2013, n. 69, convertito con modificazioni dalla L. 9 agosto 2013, n. 98.

Elenco Favorevoli

SCHEDA	VPC ¹ NOMINATIVO AZIONISTA	DELEGATO	NUMERO DI AZIONI TOTALE
118	IAM MINI-FUND 34 LIMITED CO CHILTON INVESTMENT COMPANY LLC CARDARELLI ANGELO		59.230
1326	IBERDROLA USA DEFINED BENEFIT MASTER TRUST I CARDARELLI ANGELO		64.510
1327	IBERDROLA USA DEFINED BENEFIT MASTER TRUST I CARDARELLI ANGELO		22.076
2239	IBM 401K PLUS PLAN CARDARELLI ANGELO		397.655
2923	IBM DIVERSIFIED GLOBAL EQUITY FUND CARDARELLI ANGELO		63.450
2924	IBM DIVERSIFIED GLOBAL EQUITY FUND CARDARELLI ANGELO		86.038
559	IBM FRANCE CARDARELLI ANGELO		63.500
568	IBM FRANCE H CARDARELLI ANGELO		6.300
2958	IBM PENSION PLAN CARDARELLI ANGELO		180.717
3374	IBM PERSONAL PENSION PLAN TRUST CARDARELLI ANGELO		99.753
3595	IBM PERSONAL PENSION PLAN TRUST CARDARELLI ANGELO		275.546
3604	IBM PERSONAL PENSION PLAN TRUST CARDARELLI ANGELO		567.300
2252	IBM RETIREMENT PLAN CARDARELLI ANGELO		52.576
2731	IDAHO ENDOWMENT FUND INVEST BOARD CARDARELLI ANGELO		70.300
1467	IG TEMPLETON INTERNATIONAL EQUITY CLASS CARDARELLI ANGELO		21.743
1423	IG TEMPLETON INTERNATIONAL EQUITY FD CARDARELLI ANGELO		98.738
3912	IGNIS FS CARDARELLI ANGELO		13.912
3913	IGNIS FS CARDARELLI ANGELO		32.586
3898	IGNIS GLOBAL GROWTH FUND CARDARELLI ANGELO		38.564
3897	IGNIS MANAGED TRUST CARDARELLI ANGELO		7.166
1414	IHC PENSION PLAN DIRECTED TRUST CARDARELLI ANGELO		66.150
2907	ILLINOIS MUNICIPAL RETIREMENT FUND CARDARELLI ANGELO		484.844
2908	ILLINOIS MUNICIPAL RETIREMENT FUND CARDARELLI ANGELO		39.424

¹VPC: voto per corrispondenza

ASSEMBLEA ORDINARIA E STRAORDINARIA

8 MAGGIO 2014

Segreteria Societaria - Ufficio Titoli



**Esito della votazione sul punto 11
dell'ordine del giorno (parte ordinaria)**

Deliberazioni ai sensi dell'art. 23-bis, comma 5-quinquies, del D.L. 6 dicembre 2011, n. 201, convertito dalla L. 22 dicembre 2011, n. 214, come da ultimo modificato dall'art. 84-ter del D.L. 21 giugno 2013, n. 69, convertito con modificazioni dalla L. 9 agosto 2013, n. 98.

Elenco Favorevoli

SCHEDA	VPC ¹ NOMINATIVO AZIONISTA	DELEGATO	NUMERO DI AZIONI TOTALE
2909	ILLINOIS MUNICIPAL RETIREMENT FUND CARDARELLI ANGELO		489.532
2327	ILLINOIS STATE BOARD OF INVESTMENT CARDARELLI ANGELO		63.152
3710	IMASCO HOLDINGS INC CARDARELLI ANGELO		9.140
1464	IMPERIAL GLOBAL EQUITY INCOME POOL CARDARELLI ANGELO		484.337
1463	IMPERIAL INTERNATIONAL EQUITY POOL CARDARELLI ANGELO		93.062
1465	IMPERIAL OVERSEAS EQUITY POOL CARDARELLI ANGELO		19.325
1544	INDIANA PUBLIC EMPLOYEES RETIREMENT FUND CARDARELLI ANGELO		229.629
1545	INDIANA PUBLIC EMPLOYEES RETIREMENT FUND CARDARELLI ANGELO		67.985
1474	INDIANA UNIVERSITY FOUNDATION CARDARELLI ANGELO		40.044
442	INDOCAM FLAMME CARDARELLI ANGELO		39.656
3004	ING (L) CARDARELLI ANGELO		530.000
3005	ING (L) CARDARELLI ANGELO		1.306.298
3006	ING (L) CARDARELLI ANGELO		265.921
3008	ING DIRECT CARDARELLI ANGELO		75.121
1849	ING DIRECT STREETWISE BALANCED GROWTH PORTFOLIO CARDARELLI ANGELO		17.886
1847	ING DIRECT STREETWISE BALANCED INCOME PORTFOLIO CARDARELLI ANGELO		4.080
1848	ING DIRECT STREETWISE BALANCED PORTFOLIO CARDARELLI ANGELO		19.081
1850	ING DIRECT STREETWISE EQUITY GROWTH PORTFOLIO CARDARELLI ANGELO		6.817
238	ING DIVIDEND AANDELEN FUND CARDARELLI ANGELO		474.505
237	ING ENERGY BASIS FUND CARDARELLI ANGELO		38.922
288	ING EURO STOXX 50 INDEX PORTFOLIO CARDARELLI ANGELO		505.039
249	ING GLOBAL EQUITY DIVIDEND AND PREMIUM OPPORTUNITY FUND CARDARELLI ANGELO		394.287
242	ING GLOBAL EQUITY DIVIDEND FUND CARDARELLI ANGELO		30.086

¹VPC: voto per corrispondenza

ASSEMBLEA ORDINARIA E STRAORDINARIA

8 MAGGIO 2014

Segreteria Societaria - Ufficio Titoli



Esito della votazione sul punto 11
dell'ordine del giorno (parte ordinaria)

Deliberazioni ai sensi dell'art. 23-bis, comma 5-quinquies, del D.L. 6 dicembre 2011, n. 201, convertito dalla L. 22 dicembre 2011, n. 214, come da ultimo modificato dall'art. 84-ter del D.L. 21 giugno 2013, n. 69, convertito con modificazioni dalla L. 9 agosto 2013, n. 98.

Elenco Favorevoli

SCHEDA	VPC ¹ NOMINATIVO AZIONISTA	DELEGATO	NUMERO DI AZIONI TOTALE
241	ING INSTITUTIONAL DIVIDEND AANDELENBASIS FD CARDARELLI ANGELO		81.191
306	ING INTERNATIONAL GROWTH OPPORTUNITIES FUND CARDARELLI ANGELO		79.251
307	ING INTERNATIONAL GROWTH OPPORTUNITIES FUND CARDARELLI ANGELO		48.452
272	ING INTERNATIONAL HIGH DIVIDEND EQUITY INCOME FUND CARDARELLI ANGELO		43.223
282	ING INTERNATIONAL INDEX PORTFOLIO CARDARELLI ANGELO		326.367
1000	ING T. ROWE PRICE EQUITY INCOMEPORTFOLIO CARDARELLI ANGELO		124.778
259	ING TEMPLETON FOREIGN EQUITY PORTFOLIO CARDARELLI ANGELO		680.187
228	ING TEMPLETON GLOBAL GROWTH PORTFOLIO CARDARELLI ANGELO		259.567
1845	INS CORP BRITISH COLOMBIA PP MGMT AND CONFIDENTIAL EMPLOYEES CARDARELLI ANGELO		8.400
2301	INSURANCE CORPORATION OF BRITISH COLUMBIA CARDARELLI ANGELO		51.200
2823	INT.MONETARY FUND STAFF RET.PLAN CARDARELLI ANGELO		1.719
2824	INT.MONETARY FUND STAFF RET.PLAN CARDARELLI ANGELO		3.013
1407	INTEGRYS ENERGY GROUP RETIREMENT PLAN TRUST CARDARELLI ANGELO		118.472
1969	INTEL CORPORATION RETIREE MEDICAL PLAN TRUST CARDARELLI ANGELO		38.854
2825	INTER AMER. DVLP BANK STAFF RETIR. CARDARELLI ANGELO		82.321
1422	INTERMOUNTAIN HEALTH CARE INC RETIREE WELFARE BENEFIT TRUST CARDARELLI ANGELO		7.075
2388	INTERNATIONAL ALPHA SELECT COMMON TRUST FUND CARDARELLI ANGELO		63.763
679	INTERNATIONAL BANK FOR RECONSTRUCTION AND DEVELOPMENT CARDARELLI ANGELO		2.712
2799	INTERNATIONAL EQUITY PARTNERS CARDARELLI ANGELO		38.261
3532	INTERNATIONAL FUND MANAGEMENT S.A CARDARELLI ANGELO		1.783
3278	INTERNATIONAL FUND MANAGEMENT S.A. RE IF CARDARELLI ANGELO		1.700.000
3277	INTERNATIONAL FUND MANGEMENT S.A. RE IFM CARDARELLI ANGELO		250.000
3712	INTERNATIONAL MONETARY FD RET STAFF CARDARELLI ANGELO		8.190

¹VPC: voto per corrispondenza

ASSEMBLEA ORDINARIA E STRAORDINARIA

8 MAGGIO 2014

Segreteria Societaria - Ufficio Titoli



**Esito della votazione sul punto 11
dell'ordine del giorno (parte ordinaria)**

Deliberazioni ai sensi dell'art. 23-bis, comma 5-quinquies, del D.L. 6 dicembre 2011, n. 201, convertito dalla L. 22 dicembre 2011, n. 214, come da ultimo modificato dall'art. 84-ter del D.L. 21 giugno 2013, n. 69, convertito con modificazioni dalla L. 9 agosto 2013, n. 98.

Elenco Favorevoli

SCHEDA	VPC ¹ NOMINATIVO AZIONISTA	DELEGATO	NUMERO DI AZIONI TOTALE
3713	INTERNATIONAL MONETARY FD RET STAFF CARDARELLI ANGELO		46.130
1710	INTERNATIONAL MONETARY FUND CARDARELLI ANGELO		8.663
1698	INTERNATIONAL PAPER CO COMMINGLED INVESTMENT GROUP TRUST CARDARELLI ANGELO		189.800
2235	INTERNATIONAL PAPER CO COMMINGLED INVESTMENT GROUP TRUST CARDARELLI ANGELO		196.702
2206	INTERNATIONAL TILTS MASTER PORTFOLIO OF MASTER INVESTMENT PTF CARDARELLI ANGELO		222.272
690	INTERPOLIS PENSIOENEN EUROPA POOL CARDARELLI ANGELO		110.964
3932	INTL TRANSPORT CORP RETIREE HEALTH CARDARELLI ANGELO		16.251
3930	INTL TRUCK ENGINE CORP RETIREMENT CARDARELLI ANGELO		21.534
3931	INTL TRUCK ENGINE CORP RETIREMENT CARDARELLI ANGELO		22.931
1877	INVESCO MACRO INTERNATIONAL EQUITY FUND CARDARELLI ANGELO		264
1878	INVESCO MACRO LONG/SHORT FUND CARDARELLI ANGELO		272
2228	INVESTEC FUNDS SERIES IV GLOBAL SPECIAL SITUATIONS FUND CARDARELLI ANGELO		27.074
2131	INVESTEC GLOBAL STRATEGY FUND CARDARELLI ANGELO		8.683
297	INVESTERINGSFORENINGEN SPARINVEST CUMULUS VALUE CARDARELLI ANGELO		38.919
621	INVESTERINGSFORENINGEN SPARINVEST INDEX DOW JONES SUSTAINABILITYWORLD CARDARELLI ANGELO		1
296	INVESTERINGSFORENINGEN SPARINVEST INDEX EUROPA VALUE CARDARELLI ANGELO		1
300	INVESTERINGSFORENINGEN SPARINVEST VALUE AKTIER CARDARELLI ANGELO		1
220	INVESTERINGSFORENINGEN SPARINVEST VALUE EUROPA CARDARELLI ANGELO		1
419	INVESTISSEMENT TRESOR VIE CARDARELLI ANGELO		5.080
420	INVESTISSEMENT TRESOR VIE CARDARELLI ANGELO		27.360
1462	INVESTORS EUROPEAN EQUITY CLASS CARDARELLI ANGELO		9.230
1432	INVESTORS EUROPEAN EQUITY FUND. CARDARELLI ANGELO		136.929
1461	INVESTORS GLOBAL CLASS CARDARELLI ANGELO		21.279

¹VPC: voto per corrispondenza

ASSEMBLEA ORDINARIA E STRAORDINARIA

8 MAGGIO 2014

Segreteria Societaria - Ufficio Titoli



Esito della votazione sul punto 11
dell'ordine del giorno (parte ordinaria)

Deliberazioni ai sensi dell'art. 23-bis, comma 5-quinquies, del D.L. 6 dicembre 2011, n. 201, convertito dalla L. 22 dicembre 2011, n. 214, come da ultimo modificato dall'art. 84-ter del D.L. 21 giugno 2013, n. 69, convertito con modificazioni dalla L. 9 agosto 2013, n. 98.

Elenco Favorevoli

SCHEDA	VPC ¹ NOMINATIVO AZIONISTA	DELEGATO	NUMERO DI AZIONI TOTALE
1442	INVESTORS GLOBAL DIVIDEND FUND. CARDARELLI ANGELO		692.114
1431	INVESTORS GLOBAL FUND . CARDARELLI ANGELO		287.447
1468	INVESTORS GLOBAL NATURAL RESOURCES CLASS CARDARELLI ANGELO		170.000
1473	INVESTORS INTERNATIONAL EQUITY CLASS CARDARELLI ANGELO		3.131
1452	INVESTORS INTERNATIONAL EQUITY FUND CARDARELLI ANGELO		47.822
1453	IOWA PUBLIC EMPLOYEES' RETIREMENT SYSTEM CARDARELLI ANGELO		467.185
3219	IPAC SPEC INV STR INT SHARE STR no 9 CARDARELLI ANGELO		55.100
3220	IPAC SPEC INV STR INT SHARE STR no 9 CARDARELLI ANGELO		353.491
3221	IPAC SPEC INV STR INT SHARE STR no 9 CARDARELLI ANGELO		56.996
2973	IPM FUNDAMENTAL UMBRELLA FUND CARDARELLI ANGELO		32.658
2974	IPM FUNDAMENTAL UMBRELLA FUND CARDARELLI ANGELO		92.273
291	IQ ARB GLOBAL RESOURCES ETF CARDARELLI ANGELO		2.698
317	IQ GLOBAL AGRIBUSINESS SMALL CAP ETF CARDARELLI ANGELO		7.547
121	IRISH LIFE ASSURANCE PLC JASON FURLONG CARDARELLI ANGELO		1.283.806
35	IRISH LIFE ASSURANCE. CARDARELLI ANGELO		1.603.449
2185	ISHARES CORE MSCI EAFE ETF CARDARELLI ANGELO		346.824
2186	ISHARES CORE MSCI TOTAL INTERNATIONAL STOCK ETF CARDARELLI ANGELO		78.289
2174	ISHARES EUROPE ETF CARDARELLI ANGELO		1.005.750
2177	ISHARES GLOBAL ENERGY PTF CARDARELLI ANGELO		914.472
2190	ISHARES GLOBAL MONTHLY ADVANTAGED DIVIDEND INDEX FUND CARDARELLI ANGELO		21.698
2435	ISHARES I INV MIT TGV F ISHS ST EUROPE600 OIL+GAS UCITS ETF DE CARDARELLI ANGELO		823.871
2398	ISHARES II PUBLIC LIMITED COMPANY CARDARELLI ANGELO		399.995
2401	ISHARES II PUBLIC LIMITED COMPANY CARDARELLI ANGELO		31.234

¹VPC: voto per corrispondenza

ASSEMBLEA ORDINARIA E STRAORDINARIA

8 MAGGIO 2014

Segreteria Societaria - Ufficio Titoli



**Esito della votazione sul punto 11
dell'ordine del giorno (parte ordinaria)**

Deliberazioni ai sensi dell'art. 23-bis, comma 5-quinquies, del D.L. 6 dicembre 2011, n. 201, convertito dalla L. 22 dicembre 2011, n. 214, come da ultimo modificato dall'art. 84-ter del D.L. 21 giugno 2013, n. 69, convertito con modificazioni dalla L. 9 agosto 2013, n. 98.

Elenco Favorevoli

SCHEDA	VPC ¹ NOMINATIVO AZIONISTA	DELEGATO	NUMERO DI AZIONI TOTALE
2402	ISHARES II PUBLIC LIMITED COMPANY CARDARELLI ANGELO		958.275
2406	ISHARES II PUBLIC LIMITED COMPANY CARDARELLI ANGELO		54.592
2410	ISHARES II PUBLIC LIMITED COMPANY CARDARELLI ANGELO		19.962
2415	ISHARES II PUBLIC LIMITED COMPANY CARDARELLI ANGELO		21.570
2416	ISHARES II PUBLIC LIMITED COMPANY CARDARELLI ANGELO		26.766
2408	ISHARES III PUBLIC LIMITED COMPANY CARDARELLI ANGELO		66.524
2411	ISHARES III PUBLIC LIMITED COMPANY CARDARELLI ANGELO		70.655
2412	ISHARES III PUBLIC LIMITED COMPANY CARDARELLI ANGELO		170.260
2189	ISHARES INTERNATIONAL FUNDAMENTAL INDEX FUND CARDARELLI ANGELO		80.703
2181	ISHARES INTERNATIONAL SELECT DIVIDEND ETF CARDARELLI ANGELO		1.618.415
2420	ISHARES IV PUBLIC LIMITED COMPANY CARDARELLI ANGELO		5.675
2172	ISHARES MSCI ACWI ETF CARDARELLI ANGELO		405.638
2173	ISHARES MSCI ACWI EX US ETF CARDARELLI ANGELO		237.177
2175	ISHARES MSCI EAFE ETF CARDARELLI ANGELO		10.297.888
2176	ISHARES MSCI EAFE VALUE ETF CARDARELLI ANGELO		991.648
2178	ISHARES MSCI EMU ETF CARDARELLI ANGELO		6.510.080
2188	ISHARES MSCI EUROPE IMI INDEX ETF CARDARELLI ANGELO		1.829
2184	ISHARES MSCI GLOBAL ENERGY PRODUCERS ETF CARDARELLI ANGELO		4.802
2179	ISHARES MSCI ITALY CAPPED ETF CARDARELLI ANGELO		9.148.068
2180	ISHARES MSCI KOKUSAI ETF CARDARELLI ANGELO		42.136
2187	ISHARES MSCI WORLD ETF CARDARELLI ANGELO		10.880
2399	ISHARES PUBLIC LIMITED COMPANY CARDARELLI ANGELO		108.671
2400	ISHARES PUBLIC LIMITED COMPANY CARDARELLI ANGELO		42.750

¹VPC: voto per corrispondenza

ASSEMBLEA ORDINARIA E STRAORDINARIA

8 MAGGIO 2014

Segreteria Societaria - Ufficio Titoli



**Esito della votazione sul punto 11
dell'ordine del giorno (parte ordinaria)**

Deliberazioni ai sensi dell'art. 23-bis, comma 5-quinquies, del D.L. 6 dicembre 2011, n. 201, convertito dalla L. 22 dicembre 2011, n. 214, come da ultimo modificato dall'art. 84-ter del D.L. 21 giugno 2013, n. 69, convertito con modificazioni dalla L. 9 agosto 2013, n. 98.

Elenco Favorevoli

SCHEDA	VPC ¹ NOMINATIVO AZIONISTA	DELEGATO	NUMERO DI AZIONI TOTALE
2403	ISHARES PUBLIC LIMITED COMPANY CARDARELLI ANGELO		31.215
2404	ISHARES PUBLIC LIMITED COMPANY CARDARELLI ANGELO		36.997
2407	ISHARES PUBLIC LIMITED COMPANY CARDARELLI ANGELO		75.217
2409	ISHARES PUBLIC LIMITED COMPANY CARDARELLI ANGELO		27.749
2405	ISHARES V PUBLIC LIMITED COMPANY CARDARELLI ANGELO		12.493
2413	ISHARES V PUBLIC LIMITED COMPANY CARDARELLI ANGELO		88.205
2414	ISHARES V PUBLIC LIMITED COMPANY CARDARELLI ANGELO		8.686
2417	ISHARES VI PUBLIC LIMITED COMPANY CARDARELLI ANGELO		13.087
2418	ISHARES VI PUBLIC LIMITED COMPANY CARDARELLI ANGELO		6.800
2419	ISHARES VI PUBLIC LIMITED COMPANY CARDARELLI ANGELO		15.023
2421	ISHARES VII PLC CARDARELLI ANGELO		163.112
2422	ISHARES VII PLC CARDARELLI ANGELO		1.708.939
2423	ISHARES VII PLC CARDARELLI ANGELO		681.908
2424	ISHARES VII PLC CARDARELLI ANGELO		19.005
2425	ISHARES VII PLC CARDARELLI ANGELO		5.528
535	IXIS EURO ACTIONS CARDARELLI ANGELO		868.881
529	IXIS FLAMME CARDARELLI ANGELO		66.750
2850	Info Communic Develop Authority Singapor CARDARELLI ANGELO		21.754
3927	Inova Health System Foundation CARDARELLI ANGELO		87.980
1864	J & J BELGIUM PENSION FUND OFF CARDARELLI ANGELO		71.260
3289	J.P.MORGAN SPECIALIST INVESTMENT FUND CARDARELLI ANGELO		52.794
1766	JAPAN TR SERV BK LTD ATF STB BARING ALL EUROP EQ INC OPEN MF CARDARELLI ANGELO		41.974
2993	JAPAN TRUSTEE SERVICES BANK LTD CARDARELLI ANGELO		95.000

¹VPC: voto per corrispondenza

ASSEMBLEA ORDINARIA E STRAORDINARIA

8 MAGGIO 2014

Segreteria Societaria - Ufficio Titoli



Esito della votazione sul punto 11
dell'ordine del giorno (parte ordinaria)

Deliberazioni ai sensi dell'art. 23-bis, comma 5-quinquies, del D.L. 6 dicembre 2011, n. 201, convertito dalla L. 22 dicembre 2011, n. 214, come da ultimo modificato dall'art. 84-ter del D.L. 21 giugno 2013, n. 69, convertito con modificazioni dalla L. 9 agosto 2013, n. 98.

Elenco Favorevoli

SCHEDA	VPC ¹ NOMINATIVO AZIONISTA	DELEGATO	NUMERO DI AZIONI TOTALE
2994	JAPAN TRUSTEE SERVICES BANK LTD CARDARELLI ANGELO		30.338
3000	JAPAN TRUSTEE SERVICES BANK LTD CARDARELLI ANGELO		3.500
3013	JAPAN TRUSTEE SERVICES BANK LTD CARDARELLI ANGELO		42.000
3014	JAPAN TRUSTEE SERVICES BANK LTD CARDARELLI ANGELO		9.000
3019	JAPAN TRUSTEE SERVICES BANK LTD CARDARELLI ANGELO		38.151
295	JEFFERIES TR J CRB GLOBAL ENERGY EQUITY INDEX FUND CARDARELLI ANGELO		22.416
3625	JEFFREY COMPANY CARDARELLI ANGELO		12.500
3635	JEFFREY LLC CARDARELLI ANGELO		46.949
3977	JNL/FRANKLIN TEMPLETON GLOBAL GROWTH FUN CARDARELLI ANGELO		420.595
3466	JNL/JPMORGAN INTERNATIONAL VALUE FUND CARDARELLI ANGELO		354.255
3464	JNL/MELLON CAPITAL INTNAL INDEX FUND CARDARELLI ANGELO		456.039
3462	JNL/MELLON CAPITAL JNL OPTIMIZED 5 FUND CARDARELLI ANGELO		141.646
3465	JNL/MELLON CAPITAL MANAGEMENT EUROPEAN 3 CARDARELLI ANGELO		294.235
3463	JNL/T.ROWE PRICE VALUE FUND CARDARELLI ANGELO		584.924
111	JOHN DEERE PENSION TRUST CARDARELLI ANGELO		130.100
1482	JOHN DEERE PENSION TRUST . CARDARELLI ANGELO		75.364
1483	JOHN DEERE PENSION TRUST . CARDARELLI ANGELO		180.910
1648	JOHN HANCOCK FUND II SPECTRUM INCOME FUND CARDARELLI ANGELO		12.927
1646	JOHN HANCOCK FUNDS II EQUITY INCOME FUND CARDARELLI ANGELO		144.623
1671	JOHN HANCOCK FUNDS II GLOBAL ABSOLUTE RETURN STRATEGIES FUND CARDARELLI ANGELO		385.000
1672	JOHN HANCOCK FUNDS II GLOBAL EQUITY FUND CARDARELLI ANGELO		329.319
1647	JOHN HANCOCK FUNDS II INTERNATIONAL VALUE FUND CARDARELLI ANGELO		1.132.140
1669	JOHN HANCOCK FUNDS II STRATEGIC EQUITY ALLOCATION FUND CARDARELLI ANGELO		293.574

¹VPC: voto per corrispondenza

ASSEMBLEA ORDINARIA E STRAORDINARIA

8 MAGGIO 2014

Segreteria Societaria - Ufficio Titoli



**Esito della votazione sul punto 11
dell'ordine del giorno (parte ordinaria)**

Deliberazioni ai sensi dell'art. 23-bis, comma 5-quinquies, del D.L. 6 dicembre 2011, n. 201, convertito dalla L. 22 dicembre 2011, n. 214, come da ultimo modificato dall'art. 84-ter del D.L. 21 giugno 2013, n. 69, convertito con modificazioni dalla L. 9 agosto 2013, n. 98.

Elenco Favorevoli

SCHEDA	VPC ¹ NOMINATIVO AZIONISTA	DELEGATO	NUMERO DI AZIONI TOTALE
1644	JOHN HANCOCK FUNDS III INTERNATIONAL CORE FUND CARDARELLI ANGELO		540.378
1667	JOHN HANCOCK GLOBAL OPPORTUNITIES FUND CARDARELLI ANGELO		132.379
1670	JOHN HANCOCK HEDGED EQUITY AND INCOME FUND CARDARELLI ANGELO		26.324
2300	JOHN HANCOCK INSURANCE COMPANY OF VERMONT CARDARELLI ANGELO		12.808
1721	JOHN HANCOCK LIFE AND HEALTH INSURANCE COMPANY CARDARELLI ANGELO		116.504
1639	JOHN HANCOCK TRUST INTERNATIONAL EQUITY INDEX TRUST B CARDARELLI ANGELO		96.142
1668	JOHN HANCOCK VAR INS TRUST STRATEGIC EQUITY ALLOCATION TRUST CARDARELLI ANGELO		613.843
1638	JOHN HANCOCK VARIABLE INS. TRUST INTERNATIONAL CORE TRUST CARDARELLI ANGELO		314.877
1642	JOHN HANCOCK VARIABLE INSURANCE TR INTERNATIONAL VALUE TRUST CARDARELLI ANGELO		656.437
1640	JOHN HANCOCK VARIABLE INSURANCE TRUST EQUITY-INCOME TRUST CARDARELLI ANGELO		185.535
1641	JOHN HANCOCK VARIABLE INSURANCE TRUST GLOBAL TRUST CARDARELLI ANGELO		299.420
3506	JOHN LEWIS PARTNERSHIP TRUST FOR PENSION CARDARELLI ANGELO		64.998
1863	JOHNSON & JOHNSON PENSION & SAVINGS PLANS MASTER TRUST CARDARELLI ANGELO		296.843
3454	JP MORGAN CHASE RETIREMENT PLAN CARDARELLI ANGELO		205.029
1753	JP TR SERV BK LTD ATF FOR MATB MSCI INDEX SEL FUND- EUR PTF CARDARELLI ANGELO		914
1752	JP TR SERV BK LTD ATF MATB MSCI KOKUSAI INDEX MOTHER F CARDARELLI ANGELO		150.945
3493	JPM EUROPE DYNAMIC (EX UK) FUND CARDARELLI ANGELO		3.377
3043	JPM MULTI INCOME FUND CARDARELLI ANGELO		795.150
3420	JPM MULTI-ASSET INCOME FUND CARDARELLI ANGELO		121.041
3618	JPMORGAN ACCESS BALANCED FUND CARDARELLI ANGELO		12.932
3619	JPMORGAN ACCESS GROWTH FUND CARDARELLI ANGELO		14.543
3491	JPMORGAN EUROPEAN INVESTMENT TRUST PLC CARDARELLI ANGELO		341.657
3492	JPMORGAN FUND ICVC - JPM EUROPE FUND CARDARELLI ANGELO		5.315

¹VPC: voto per corrispondenza

ASSEMBLEA ORDINARIA E STRAORDINARIA

8 MAGGIO 2014

Segreteria Societaria - Ufficio Titoli



**Esito della votazione sul punto 11
dell'ordine del giorno (parte ordinaria)**

Deliberazioni ai sensi dell'art. 23-bis, comma 5-quinquies, del D.L. 6 dicembre 2011, n. 201, convertito dalla L. 22 dicembre 2011, n. 214, come da ultimo modificato dall'art. 84-ter del D.L. 21 giugno 2013, n. 69, convertito con modificazioni dalla L. 9 agosto 2013, n. 98.

Elenco Favorevoli

SCHEDA	VPC ¹ NOMINATIVO AZIONISTA	DELEGATO	NUMERO DI AZIONI TOTALE
3425	JPMORGAN FUND II ICVC - JPM BALANCED MAN CARDARELLI ANGELO		5.486
3371	JPMORGAN FUND II ICVC - JPM GLOBAL ALLOC CARDARELLI ANGELO		932
3242	JPMORGAN FUNDS EUROPEAN BANK AND BU CARDARELLI ANGELO		14.986
3243	JPMORGAN FUNDS EUROPEAN BANK AND BU CARDARELLI ANGELO		115.724
3254	JPMORGAN FUNDS EUROPEAN BANK AND BU CARDARELLI ANGELO		27.267
3255	JPMORGAN FUNDS EUROPEAN BANK AND BU CARDARELLI ANGELO		1.175
3261	JPMORGAN FUNDS EUROPEAN BANK AND BU CARDARELLI ANGELO		204.641
3262	JPMORGAN FUNDS EUROPEAN BANK AND BU CARDARELLI ANGELO		399.337
3263	JPMORGAN FUNDS EUROPEAN BANK AND BU CARDARELLI ANGELO		1.726.753
3264	JPMORGAN FUNDS EUROPEAN BANK AND BU CARDARELLI ANGELO		677.404
3265	JPMORGAN FUNDS EUROPEAN BANK AND BU CARDARELLI ANGELO		69.542
3267	JPMORGAN FUNDS EUROPEAN BANK AND BU CARDARELLI ANGELO		6.574
3269	JPMORGAN FUNDS EUROPEAN BANK AND BU CARDARELLI ANGELO		1.263.647
3270	JPMORGAN FUNDS EUROPEAN BANK AND BU CARDARELLI ANGELO		78.854
3272	JPMORGAN FUNDS EUROPEAN BANK AND BU CARDARELLI ANGELO		9.027
3613	JPMORGAN GLOBAL ALLOCATION FUND CARDARELLI ANGELO		2.691
3614	JPMORGAN GLOBAL EQUITY INCOME FUND CARDARELLI ANGELO		82.104
3626	JPMORGAN GLOBAL RESEARCH ENHANCED INDEX FUND CARDARELLI ANGELO		225.133
3603	JPMORGAN INCOME BUILDER FUND CARDARELLI ANGELO		1.900.421
3429	JPMORGAN INTERNATIONAL EQUITY INDEX FUND CARDARELLI ANGELO		455.039
3436	JPMORGAN INTERNATIONAL VALUE FUND CARDARELLI ANGELO		1.823.684
3437	JPMORGAN INTREPID EUROPEAN FUND CARDARELLI ANGELO		491.145
3248	JPMORGAN INVESTMENT FUNDS CARDARELLI ANGELO		1.853.087

¹VPC: voto per corrispondenza

ASSEMBLEA ORDINARIA E STRAORDINARIA

8 MAGGIO 2014

Segreteria Societaria - Ufficio Titoli



**Esito della votazione sul punto 11
dell'ordine del giorno (parte ordinaria)**

Deliberazioni ai sensi dell'art. 23-bis, comma 5-quinquies, del D.L. 6 dicembre 2011, n. 201, convertito dalla L. 22 dicembre 2011, n. 214, come da ultimo modificato dall'art. 84-ter del D.L. 21 giugno 2013, n. 69, convertito con modificazioni dalla L. 9 agosto 2013, n. 98.

Elenco Favorevoli

SCHEDA	VPC ¹	NOMINATIVO AZIONISTA	DELEGATO	NUMERO DI AZIONI TOTALE
3260		JPMORGAN INVESTMENT FUNDS	CARDARELLI ANGELO	1.029.580
3494		JPMORGAN LIFE LIMITED	CARDARELLI ANGELO	3.155
3527		JPMORGAN SAR EUROPEAN FUND	CARDARELLI ANGELO	350.182
3288		JPMORGAN TOKYO FUND, FCP	CARDARELLI ANGELO	182.034
2989		JTSB STB DAIWA STOCK INDEX FUND 9807	CARDARELLI ANGELO	59.500
2726		JTW TRUST NO. 1 UAD 9/19/02	CARDARELLI ANGELO	6.402
2729		JTW TRUST NO. 2 UAD 9/19/02	CARDARELLI ANGELO	5.432
2727		JTW TRUST NO. 3 UAD 9/19/02	CARDARELLI ANGELO	9.713
2730		JTW TRUST NO. 4 UAD 9/19/02	CARDARELLI ANGELO	13.183
2152		JULIUS BAER MULTIPARTNER	CARDARELLI ANGELO	23.095
3101		JURIDICA	CARDARELLI ANGELO	21.000
3718		Jupiter Asset Management	CARDARELLI ANGELO	3.700
3726		Jupiter Global Energy Fund	CARDARELLI ANGELO	45.000
1629		KAISER FOUNDATION HOSPITALS	CARDARELLI ANGELO	225.700
1630		KAISER FOUNDATION HOSPITALS	CARDARELLI ANGELO	252.939
1620		KAISER PERMANENTE GROUP TRUST	CARDARELLI ANGELO	405.423
1499		KANSAS PUBLIC EMPLOYEES RETIREMENT	CARDARELLI ANGELO	53.836
2810		KAUST INVESTMENTS SH LIMITED	CARDARELLI ANGELO	306.493
2721		KBC INVESTMENT TRUST	CARDARELLI ANGELO	40.908
3063		KBL RICHELIEU FLEXIBLE	CARDARELLI ANGELO	154.000
3518		KELLOGGS (GREAT BRITAIN) PENSION FUND	CARDARELLI ANGELO	195.806
3550		KIRCHHEIM UNTER TECK FONDS	CARDARELLI ANGELO	2.400
2763		KLEINWORT BENSON GLOBAL INVESTMENT FUND	CARDARELLI ANGELO	81.048

¹VPC: voto per corrispondenza

ASSEMBLEA ORDINARIA E STRAORDINARIA

8 MAGGIO 2014

Segreteria Societaria - Ufficio Titoli



**Esito della votazione sul punto 11
dell'ordine del giorno (parte ordinaria)**

Deliberazioni ai sensi dell'art. 23-bis, comma 5-quinquies, del D.L. 6 dicembre 2011, n. 201, convertito dalla L. 22 dicembre 2011, n. 214, come da ultimo modificato dall'art. 84-ter del D.L. 21 giugno 2013, n. 69, convertito con modificazioni dalla L. 9 agosto 2013, n. 98.

Elenco Favorevoli

SCHEDA	VPC ¹ NOMINATIVO AZIONISTA	DELEGATO	NUMERO DI AZIONI TOTALE
303	KNIGHTS OF COLUMBUS MASTER TRUST CARDARELLI ANGELO		15.223
110	KOREA POST CARDARELLI ANGELO		34.303
1879	KP INTERNATIONAL EQUITY FUND CARDARELLI ANGELO		47.096
3431	KRAFT FOODS MASTER RETIREMENT TRUST CARDARELLI ANGELO		98.200
1493	KROGER COMPANY MASTER RETIREMENT TRUST CARDARELLI ANGELO		4.044
2760	Kleinwort Benson Inv.INST.FUNDS PLC CARDARELLI ANGELO		220.329
2761	Kleinwort Benson Inv.INST.FUNDS PLC CARDARELLI ANGELO		141.411
2762	Kleinwort Benson Inv.INST.FUNDS PLC CARDARELLI ANGELO		35.093
2764	Kleinwort Benson Inv.INST.FUNDS PLC CARDARELLI ANGELO		23.155
3733	Kommunal Landspensjonskasse Gjensidig Fo CARDARELLI ANGELO		191.175
460	L.S. DYNAMIQUE CARDARELLI ANGELO		10.799
3941	LA BANQUE POSTALE CARDARELLI ANGELO		50.080
421	LA BANQUE POSTALE DE PREVOYANCE CARDARELLI ANGELO		137.000
3098	LABEL EUROPE ACTIONS FCP CARDARELLI ANGELO		186.400
3312	LABOR PENSION FUND SUPERVISORY COMM TTEE-LABOR PENSION FUND 13.F. CARDARELLI ANGELO		53.864
3314	LABOR PENSION FUND SUPERVISORY COMM TTEE-LABOR PENSION FUND 13.F. CARDARELLI ANGELO		23.604
3300	LABOR PENSION FUND SUPERVISORY COMMITTEE CARDARELLI ANGELO		2.315
3301	LABOR PENSION FUND SUPERVISORY COMMITTEE CARDARELLI ANGELO		45.254
3302	LABOR PENSION FUND SUPERVISORY COMMITTEE CARDARELLI ANGELO		2.211
3308	LABOR PENSION FUND SUPERVISORY COMMITTEE CARDARELLI ANGELO		62.040
3309	LABOR PENSION FUND SUPERVISORY COMMITTEE CARDARELLI ANGELO		55.204
3310	LABOR PENSION FUND SUPERVISORY COMMITTEE CARDARELLI ANGELO		53.843
3311	LABOR PENSION FUND SUPERVISORY COMMITTEE CARDARELLI ANGELO		57.728

¹VPC: voto per corrispondenza

ASSEMBLEA ORDINARIA E STRAORDINARIA

8 MAGGIO 2014

Segreteria Societaria - Ufficio Titoli



**Esito della votazione sul punto 11
dell'ordine del giorno (parte ordinaria)**

Deliberazioni ai sensi dell'art. 23-bis, comma 5-quinquies, del D.L. 6 dicembre 2011, n. 201, convertito dalla L. 22 dicembre 2011, n. 214, come da ultimo modificato dall'art. 84-ter del D.L. 21 giugno 2013, n. 69, convertito con modificazioni dalla L. 9 agosto 2013, n. 98.

Elenco Favorevoli

SCHEDA	VPC ¹ NOMINATIVO AZIONISTA	DELEGATO	NUMERO DI AZIONI TOTALE
3315	LABOR PENSION FUND SUPERVISORY COMMITTEE CARDARELLI ANGELO		21.329
3955	LABOR PENSION FUND SUPERVISORY COMMITTEE CARDARELLI ANGELO		294.415
3313	LABOR PENSION FUND SUPERVISORY COMMITTEE-LABOR PENSION FUND 13.F. NO 172 CARDARELLI ANGELO		68.272
4067	LAND NIEDEROESTERREICH VERMOEGENSVERWALT CARDARELLI ANGELO		36.142
2838	LAS OLAS EQUITY PARTNERS LP CARDARELLI ANGELO		5.321
1655	LAUDUS INTERNATIONAL MARKETMASTERS FUND CARDARELLI ANGELO		40.037
1656	LAUDUS MONDRIAN INSTITUTIONAL INTERNATIONAL EQUITY FUND CARDARELLI ANGELO		31.547
1658	LAUDUS MONDRIAN INTERNATIONAL EQUITY FUND CARDARELLI ANGELO		202.107
1532	LAWRENCE LIVERMORE NAT SEC LLC & LOS ALAMOS NAT SEC LLC GRP CARDARELLI ANGELO		72.760
100	LAZARD ASSET MANAGEMENT LLC CARDARELLI ANGELO		1.964
1705	LAZARD ASSET MANAGEMENT LLC CARDARELLI ANGELO		1.523
1706	LAZARD ASSET MANAGEMENT LLC CARDARELLI ANGELO		596
39	LAZARD ASSET MANAGEMENT LTD. CARDARELLI ANGELO		441.375
2095	LAZARD EUROPEAN ALPHA FUND CARDARELLI ANGELO		136.344
339	LAZARD EUROPEAN EQUITY FD - LAZARD GLOBAL ACTIVE FUNDS PLC CARDARELLI ANGELO		54.697
2657	LAZARD FRERES GESTION CARDARELLI ANGELO		75.150
368	LAZARD GLOBAL ACTIVE FUNDS PLC LAZARD GLOBAL EQUITY INCOME FUND CARDARELLI ANGELO		2.549
26	LAZARD GLOBAL EQUITY 130/30 FUND LAZARD ASSET MANAGEMENT CARDARELLI ANGELO		127.126
1924	LAZARD GLOBAL EQUITY INCOME FUND CARDARELLI ANGELO		42.303
2098	LAZARD GLOBAL EQUITY INCOME FUND CARDARELLI ANGELO		218.562
1722	LAZARD INTERNATIONAL EQUITY (ACW EX-U.S.) TRUST CARDARELLI ANGELO		14.799
2238	LAZARD INTERNATIONAL EQUITY PORTFOLIO CARDARELLI ANGELO		145.478
1702	LAZARD INTERNATIONAL EQUITY SELECT PORTFOLIO CARDARELLI ANGELO		10.292

¹VPC: voto per corrispondenza

ASSEMBLEA ORDINARIA E STRAORDINARIA

8 MAGGIO 2014

Segreteria Societaria - Ufficio Titoli



Esito della votazione sul punto 11
dell'ordine del giorno (parte ordinaria)

Deliberazioni ai sensi dell'art. 23-bis, comma 5-quinquies, del D.L. 6 dicembre 2011, n. 201, convertito dalla L. 22 dicembre 2011, n. 214, come da ultimo modificato dall'art. 84-ter del D.L. 21 giugno 2013, n. 69, convertito con modificazioni dalla L. 9 agosto 2013, n. 98.

Elenco Favorevoli

SCHEDA	VPC ¹ NOMINATIVO AZIONISTA	DELEGATO	NUMERO DI AZIONI TOTALE
1703	LAZARD RETIREMENT INTERNATIONAL EQUITY PORTFOLIO CARDARELLI ANGELO		391.625
1704	LAZARD WORLD DIVIDEND & INCOME FUND, INC. CARDARELLI ANGELO		42.137
553	LBPAM ACTIONS DEVELOPPEMENT DURABLE CARDARELLI ANGELO		706.778
554	LBPAM ACTIONS EURO FOCUS EMERGEN CARDARELLI ANGELO		250.000
592	LBPAM ACTIONS INDICE CARDARELLI ANGELO		521.602
595	LBPAM ACTIONS ISR MONDE CARDARELLI ANGELO		22.340
594	LBPAM PROFIL 100 CARDARELLI ANGELO		73.586
593	LBPAM PROFIL 80 PEA CARDARELLI ANGELO		171.224
28	LEGAL AND GENERAL ASSURANCE PENSIONS MANAGEMENT LIMITED CARDARELLI ANGELO		15.529.959
33	LEGAL AND GENERAL ASSURANCE PENSIONS MANAGEMENT LIMITED CARDARELLI ANGELO		77.770
38	LEGAL AND GENERAL ASSURANCE SOCIETY LIMITED CARDARELLI ANGELO		358.807
1882	LEGG MASON FUNDS ICVC - LEGG MASON CONTINENTAL EUROPEAN EQ F CARDARELLI ANGELO		6.576
90	LEGG MASON INC. CARDARELLI ANGELO		620
48	LEGG MASON INVESTMENT (LUXEMBOURG) S.A. CARDARELLI ANGELO		12.060
3823	LEXMARK DYNAMIQUE CARDARELLI ANGELO		2.000
73	LGT CAPITAL MANAGEMENT AG CARDARELLI ANGELO		165.914
293	LIBERTY BANK CARDARELLI ANGELO		27.748
2718	LIBERTY MUTUAL EMPLOY THRIFT PLAN CARDARELLI ANGELO		239.308
454	LION FLAMME CARDARELLI ANGELO		33.827
2716	LJR LIMITED PARTNERSHIP CARDARELLI ANGELO		40.491
2717	LJR LIMITED PARTNERSHIP CARDARELLI ANGELO		36.563
1002	LLOYD'S REGISTER SUPERANNUATIONFUND ASSOCIATION CARDARELLI ANGELO		178.300
264	LOCAL 705 INTERNATIONAL BROTHERHOOD OF TEAMSTERS PENSION FUND CARDARELLI ANGELO		33.189

¹VPC: voto per corrispondenza

ASSEMBLEA ORDINARIA E STRAORDINARIA

8 MAGGIO 2014

Segreteria Societaria - Ufficio Titoli



**Esito della votazione sul punto 11
dell'ordine del giorno (parte ordinaria)**

Deliberazioni ai sensi dell'art. 23-bis, comma 5-quinquies, del D.L. 6 dicembre 2011, n. 201, convertito dalla L. 22 dicembre 2011, n. 214, come da ultimo modificato dall'art. 84-ter del D.L. 21 giugno 2013, n. 69, convertito con modificazioni dalla L. 9 agosto 2013, n. 98.

Elenco Favorevoli

SCHEDA	VPC ¹ NOMINATIVO AZIONISTA	DELEGATO	NUMERO DI AZIONI TOTALE
3348	LOCAL INVESTMENT FUND	CARDARELLI ANGELO	18.176
2767	LOCKHEED MARTIN CORP MASTER TRUST	CARDARELLI ANGELO	225.045
2768	LOCKHEED MARTIN CORP MASTER TRUST	CARDARELLI ANGELO	144.250
3906	LOMBARD ODIER DARIER HFM SA INSTITUTIONNEL-3D	CARDARELLI ANGELO	98.399
1633	LONDON BOROUGH OF MERTON SUPERANNUATION SCHEME	CARDARELLI ANGELO	27.000
1634	LONDON BOROUGH OF TOWER HAMLETS PENSION FUND	CARDARELLI ANGELO	213.437
4049	LONDON LIFE INSURANCE COMPANY	CARDARELLI ANGELO	44.653
1517	LONDON LIFE INSURANCE COMPANY .	CARDARELLI ANGELO	172.630
1524	LONDON LIFE INSURANCE COMPANY .	CARDARELLI ANGELO	9.026
1525	LONDON LIFE INSURANCE COMPANY .	CARDARELLI ANGELO	299.552
3502	LONDON PENSIONS FUND AUTHORITY.	CARDARELLI ANGELO	19.301
2913	LOS ANGELES CITY EMPLOYEES RETIREM.	CARDARELLI ANGELO	221.100
2914	LOS ANGELES CITY EMPLOYEES RETIREM.	CARDARELLI ANGELO	209.629
2577	LOUIS CALDER FOUNDATION	CARDARELLI ANGELO	13.219
1546	LOUISIANA STATE EMPLOYEES' RETIREMENT SYSTEM	CARDARELLI ANGELO	209.800
1547	LOUISIANA STATE EMPLOYEES' RETIREMENT SYSTEM	CARDARELLI ANGELO	284.027
2834	LSV Global Stable Value Fund LP	CARDARELLI ANGELO	30.800
2720	LSV INTERNATIONAL VALUE EQUITY TST	CARDARELLI ANGELO	556.700
2839	LSV INTL ENHANCED INDEX FUND LP	CARDARELLI ANGELO	73.200
2837	LSV International (AC) Value Equity Fund	CARDARELLI ANGELO	89.700
2833	LSV International Value Equity LP	CARDARELLI ANGELO	15.200
256	LSV NON-US EQUITY LLC	CARDARELLI ANGELO	131.500
2836	LTW Group Holdings, LLC	CARDARELLI ANGELO	20.506

¹VPC: voto per corrispondenza

ASSEMBLEA ORDINARIA E STRAORDINARIA

8 MAGGIO 2014

Segreteria Societaria - Ufficio Titoli



Esito della votazione sul punto 11
dell'ordine del giorno (parte ordinaria)

Deliberazioni ai sensi dell'art. 23-bis, comma 5-quinquies, del D.L. 6 dicembre 2011, n. 201, convertito dalla L. 22 dicembre 2011, n. 214, come da ultimo modificato dall'art. 84-ter del D.L. 21 giugno 2013, n. 69, convertito con modificazioni dalla L. 9 agosto 2013, n. 98.

Elenco Favorevoli

SCHEDA	VPC ¹	NOMINATIVO AZIONISTA	DELEGATO	NUMERO DI AZIONI TOTALE
2835		LTW Investments LLC	CARDARELLI ANGELO	4.348
1516		LUCENT TECHNOLOGIES INC. DEFINED CONTRIBUTION PLAN MASTER TRUST	CARDARELLI ANGELO	529.693
1533		LUCENT TECHNOLOGIES INC. MASTERPENSION TRUST	CARDARELLI ANGELO	231.254
466		LV CHALLENGE	CARDARELLI ANGELO	57.351
1537		LVIP MONDRIAN INTERNATIONAL VALUE FUND	CARDARELLI ANGELO	1.197.159
1543		LVIP SSGA INTERNATIONAL INDEX FUND	CARDARELLI ANGELO	378.533
1538		LVIP TEMPLETON GROWTH RPM FUND	CARDARELLI ANGELO	286.179
3575		LVM-ASS-FONDS	CARDARELLI ANGELO	16.129
1553		LYONDELLBASELL MASTER TRUST	CARDARELLI ANGELO	57.888
2952		Lothian Pension Fund	CARDARELLI ANGELO	759.886
2953		Lothian Pension Fund	CARDARELLI ANGELO	188.085
2954		Lothian Pension Fund	CARDARELLI ANGELO	128.050
3708		MACKENZIE 1995 TRUST DTD JULY 21, 1995	CARDARELLI ANGELO	13.470
78		MACQUARIE INVESTMENT MANAGEMENT LIMITED	CARDARELLI ANGELO	147.650
4042		MAINFRANKEN WERTKONZEPT AUSGEWOGEN	CARDARELLI ANGELO	5.000
4041		MAINFRANKEN WERTKONZEPT KONSERVATIV	CARDARELLI ANGELO	15.000
2428		MAINSTAY 130/30 INTERNATIONAL FUND	CARDARELLI ANGELO	84.163
2302		MAINSTAY ICAP GLOBAL FUND	CARDARELLI ANGELO	50.800
2306		MAINSTAY ICAP INTERNATIONAL FUND	CARDARELLI ANGELO	3.668.550
1852		MAINSTAY MAP FUND	CARDARELLI ANGELO	364.200
1854		MAINSTAY VP T ROWE PRICE EQUITY INCOME PORTFOLIO	CARDARELLI ANGELO	67.377
2439		MAITLAND TRUSTEES LIMITED AS TRUSTEE OF THE BARLAND TRUST PORTFOLIO B	CARDARELLI ANGELO	13.200
2381		MAJOR LEAGUE BASEBALL PLAYERS PENSION PLAN	CARDARELLI ANGELO	72.000

¹VPC: voto per corrispondenza

ASSEMBLEA ORDINARIA E STRAORDINARIA

8 MAGGIO 2014

Segreteria Societaria - Ufficio Titoli



Esito della votazione sul punto 11
dell'ordine del giorno (parte ordinaria)

Deliberazioni ai sensi dell'art. 23-bis, comma 5-quinquies, del D.L. 6 dicembre 2011, n. 201, convertito dalla L. 22 dicembre 2011, n. 214, come da ultimo modificato dall'art. 84-ter del D.L. 21 giugno 2013, n. 69, convertito con modificazioni dalla L. 9 agosto 2013, n. 98.

Elenco Favorevoli

SCHEDA	VPC ¹ NOMINATIVO AZIONISTA	DELEGATO	NUMERO DI AZIONI TOTALE
1664	MANAGED PENSION FUNDS LIMITED CARDARELLI ANGELO		21.558
1840	MANAGED PENSION FUNDS LIMITED CARDARELLI ANGELO		7.538
2296	MANAGED PENSION FUNDS LIMITED CARDARELLI ANGELO		141.645
2297	MANAGED PENSION FUNDS LIMITED CARDARELLI ANGELO		1.089
2340	MANAGED PENSION FUNDS LIMITED CARDARELLI ANGELO		5.507
2110	MANULIFE ASSET MANAGEMENT GLOBAL EQUITY II POOLED FUND CARDARELLI ANGELO		1.939
2109	MANULIFE ASSET MANAGEMENT INTERNATIONAL EQUITY INDEX POOLED F CARDARELLI ANGELO		53.198
51	MANULIFE GLOBAL FUND CARDARELLI ANGELO		24.154
3652	MANULIFE GLOBAL OPPORTUNITIES BALANCED F CARDARELLI ANGELO		12.889
3998	MANULIFE INTERNATIONAL EQUITY FUND CARDARELLI ANGELO		408.016
3651	MANULIFE INTERNATIONAL EQUITY INDEX FUND CARDARELLI ANGELO		39.039
3653	MANULIFE INVESTMENT EXCHANGE FUND CORP CARDARELLI ANGELO		179.549
3049	MANULIFE PROPERTY LTD PARTNERSHIP CARDARELLI ANGELO		54.483
3650	MANULIFE YIELD OPPORTUNITIES FUND CARDARELLI ANGELO		109.500
635	MANVILLE PERSONAL INJURY SETTLEMENT TRUST CARDARELLI ANGELO		16.936
2148	MARCH FUND CARDARELLI ANGELO		10.274
2149	MARCH FUND CARDARELLI ANGELO		5.259
294	MARITIME SUPER CARDARELLI ANGELO		30.800
283	MARKET VECTORS RVE HARD ASSETS PRODUCER ETF CARDARELLI ANGELO		35.810
667	MARS ASSOCIATES' RETIREMENT PLAN CARDARELLI ANGELO		153.178
1521	MARS GMBH . CARDARELLI ANGELO		443.717
2771	MARSH & MCLENNAN RETIREMENT TRUST CARDARELLI ANGELO		57.799
2772	MARSH E MCLENNAN RETIREMENT TRUST CARDARELLI ANGELO		35.900

¹VPC: voto per corrispondenza

ASSEMBLEA ORDINARIA E STRAORDINARIA

8 MAGGIO 2014

Segreteria Societaria - Ufficio Titoli



**Esito della votazione sul punto 11
dell'ordine del giorno (parte ordinaria)**

Deliberazioni ai sensi dell'art. 23-bis, comma 5-quinquies, del D.L. 6 dicembre 2011, n. 201, convertito dalla L. 22 dicembre 2011, n. 214, come da ultimo modificato dall'art. 84-ter del D.L. 21 giugno 2013, n. 69, convertito con modificazioni dalla L. 9 agosto 2013, n. 98.

Elenco Favorevoli

SCHEDA	VPC ¹ NOMINATIVO AZIONISTA	DELEGATO	NUMERO DI AZIONI TOTALE
3450	MARSHFIELD CLINIC MASTER TRUST CARDARELLI ANGELO		94.000
3451	MARSHFIELD CLINIC MASTER TRUST CARDARELLI ANGELO		47.895
2147	MARTIN CURRIE GLOBAL FUNDS CARDARELLI ANGELO		149.166
2268	MARTIN CURRIE INVESTMENT FUNDS-MARTIN CURRIE IF-EUROPEAN FUND CARDARELLI ANGELO		43.988
1893	MARTIN CURRIE PORTFOLIO INVESTMENT TRUST PLC CARDARELLI ANGELO		94.104
3707	MARY K MC QUISTON MCCAOW CARDARELLI ANGELO		2.510
1886	MARYLAND STATE RETIREMENT & PENSION SYSTEM CARDARELLI ANGELO		7.000
1887	MARYLAND STATE RETIREMENT & PENSION SYSTEM CARDARELLI ANGELO		16.747
1888	MARYLAND STATE RETIREMENT & PENSION SYSTEM CARDARELLI ANGELO		57.158
1889	MARYLAND STATE RETIREMENT & PENSION SYSTEM CARDARELLI ANGELO		195.390
1890	MARYLAND STATE RETIREMENT & PENSION SYSTEM CARDARELLI ANGELO		19.195
1891	MARYLAND STATE RETIREMENT & PENSION SYSTEM CARDARELLI ANGELO		57.807
2319	MARYLAND STATE RETIREMENT & PENSION SYSTEM CARDARELLI ANGELO		20.500
2320	MARYLAND STATE RETIREMENT & PENSION SYSTEM CARDARELLI ANGELO		271.297
2321	MARYLAND STATE RETIREMENT & PENSION SYSTEM CARDARELLI ANGELO		200.389
2303	MASSMUTUAL SELECT DIVERSIFIED INTERNATIONAL FUND CARDARELLI ANGELO		79.216
1853	MASSMUTUAL SELECT OVERSEAS FUND CARDARELLI ANGELO		73.995
3528	MASTER INTERNATIONAL INDEX SERIES OF QUA CARDARELLI ANGELO		197.883
2220	MASTER TR AGR FOR CERTAIN TAX QUAL RETIR PL OF BECHTEL CORP CARDARELLI ANGELO		80.531
3524	MASTER TRUST BANK OF JAPAN, LTD. PENSION CARDARELLI ANGELO		2.457.185
3586	MASTER TRUST FOR NATIONAL PENSION FD CARDARELLI ANGELO		22.413
1810	MASTER TRUST FOR RETIR SAVINGS PLANS OF NEXTERA ENERGY, INC. CARDARELLI ANGELO		7.594
2646	MATMUT ACTIONS EURO CARDARELLI ANGELO		23.000

¹VPC: voto per corrispondenza

ASSEMBLEA ORDINARIA E STRAORDINARIA

8 MAGGIO 2014

Segreteria Societaria - Ufficio Titoli



Esito della votazione sul punto 11
dell'ordine del giorno (parte ordinaria)

Deliberazioni ai sensi dell'art. 23-bis, comma 5-quinquies, del D.L. 6 dicembre 2011, n. 201, convertito dalla L. 22 dicembre 2011, n. 214, come da ultimo modificato dall'art. 84-ter del D.L. 21 giugno 2013, n. 69, convertito con modificazioni dalla L. 9 agosto 2013, n. 98.

Elenco Favorevoli

SCHEDA	VPC ¹ NOMINATIVO AZIONISTA	DELEGATO	NUMERO DI AZIONI TOTALE
311	MAXIM INTERNATIONAL INDEX PORTFOLIO OF MAXIM SERIES FUND, INC CARDARELLI ANGELO		107.486
1001	MAXIM T. ROWE PRICE EQUITY INCOME PORTFOLIO OF MAXIM SERIES FD CARDARELLI ANGELO		82.011
2770	MAYO CLINIC CARDARELLI ANGELO		96.050
2769	MAYO FOUNDATION RETIREMENT TRUST CARDARELLI ANGELO		120.400
1900	MD EQUITY FUND CARDARELLI ANGELO		99.985
1901	MD EQUITY FUND CARDARELLI ANGELO		30.700
1899	MD INTERNATIONAL VALUE FUND CARDARELLI ANGELO		34.691
1903	MD INTERNATIONAL VALUE FUND CARDARELLI ANGELO		6.400
1898	MDPIM INTERNATIONAL EQUITY POOL CARDARELLI ANGELO		50.000
1902	MDPIM INTERNATIONAL EQUITY POOL CARDARELLI ANGELO		230.983
1755	MEGA INT COMM BK CO LTD IN ITS CAP AS MST CUST ABN AMRO GLB F CARDARELLI ANGELO		6.090
369	MEGA TREND FUNDS CARDARELLI ANGELO		6.674
626	MELLON BANK N.A. - GLOBAL CUSTODY CARDARELLI ANGELO		105.093
628	MELLON BANK N.A. - GLOBAL CUSTODY CARDARELLI ANGELO		77.618
629	MELLON BANK N.A. - GLOBAL CUSTODY CARDARELLI ANGELO		3.276.166
2382	MEMBERS INTERNATIONAL STOCK FUND CARDARELLI ANGELO		38.547
1792	MERCATOR INTERNATIONAL FUND CARDARELLI ANGELO		797.632
1904	MERCER INTERNATIONAL EQUITY FUND CARDARELLI ANGELO		23.462
2298	MERCER NON-US CORE EQUITY FUND CARDARELLI ANGELO		98.588
265	MERCER OSS TRUST CARDARELLI ANGELO		109.578
361	MERCER PASSIVE INTERNATIONAL SHARES FUND CARDARELLI ANGELO		24.408
1859	MERCER PHOENIX INVESTMENT PORTFOLIO CARDARELLI ANGELO		70.500
666	MERCHANT NAVY OFFICERS PENSION FUND CARDARELLI ANGELO		83.615

¹VPC: voto per corrispondenza

ASSEMBLEA ORDINARIA E STRAORDINARIA

8 MAGGIO 2014

Segreteria Societaria - Ufficio Titoli



**Esito della votazione sul punto 11
dell'ordine del giorno (parte ordinaria)**

Deliberazioni ai sensi dell'art. 23-bis, comma 5-quinquies, del D.L. 6 dicembre 2011, n. 201, convertito dalla L. 22 dicembre 2011, n. 214, come da ultimo modificato dall'art. 84-ter del D.L. 21 giugno 2013, n. 69, convertito con modificazioni dalla L. 9 agosto 2013, n. 98.

Elenco Favorevoli

SCHEDA	VPC ¹	NOMINATIVO AZIONISTA	DELEGATO	NUMERO DI AZIONI TOTALE
2036		MERCK CAPITAL ASSET MANAGEMENT LIMITED CARDARELLI ANGELO		185.210
1515		MERCY INVESTMENT SERVICES CARDARELLI ANGELO		24.186
4040		MERITEN INVEST MANAG GMBH WIEHEN FONDS CARDARELLI ANGELO		9.604
1776		MET INVESTOR SERIES TRUST-ALLIANC GLOBAL DYNAMIC ALL PTF CARDARELLI ANGELO		242.544
1778		MET INVESTORS SERIES TRUST- JPMORGAN GLOBAL ACTIVE ALL PTF CARDARELLI ANGELO		32.751
1777		MET INVESTORS SERIES TRUST- SCHRODERS GLOBAL MULTI-ASSET PTF CARDARELLI ANGELO		27.378
2606		METROPOLE GESTION GEORGINA CARDARELLI ANGELO		43.500
1411		METROPOLITAN EMPLOYEE BENEFIT SYSTEM CARDARELLI ANGELO		62.071
1649		METROPOLITAN LIFE INSURANCE COMPANY CARDARELLI ANGELO		30.167
1725		METROPOLITAN LIFE INSURANCE COMPANY CARDARELLI ANGELO		44.737
1726		METROPOLITAN LIFE INSURANCE COMPANY CARDARELLI ANGELO		72.125
3196		METROPOLITAN RENTASTRO GROWTH CARDARELLI ANGELO		251.076
2290		METROPOLITAN SERIES FUND MORGAN STANLEY EAFE INDEX PORTFOLIO CARDARELLI ANGELO		176.421
2679		METZLER INVESTMENT GMBH CARDARELLI ANGELO		224.256
2041		METZLER INVESTMENT GMBH FOR MI-FONDS 415 CARDARELLI ANGELO		38.937
2042		METZLER INVESTMENT GMBH FOR MI-FONDS 415 CARDARELLI ANGELO		55.300
2043		METZLER INVESTMENT GMBH FOR MI-FONDS 415 CARDARELLI ANGELO		129.385
2044		METZLER INVESTMENT GMBH FOR MI-FONDS 415 CARDARELLI ANGELO		109.587
2045		METZLER INVESTMENT GMBH FOR MI-FONDS 415 CARDARELLI ANGELO		147.933
104		MFP MANAGERS SPC BRYN MAWR SEGREGATED PORTFOLIO CARDARELLI ANGELO		175
1709		MFS DEVELOPMENT FUNDS, LLC CARDARELLI ANGELO		745
2145		MFS MERIDIAN FUNDS CARDARELLI ANGELO		9.862
1905		MGI FUNDS PLC CARDARELLI ANGELO		164.614

¹VPC: voto per corrispondenza

ASSEMBLEA ORDINARIA E STRAORDINARIA

8 MAGGIO 2014

Segreteria Societaria - Ufficio Titoli



Esito della votazione sul punto 11
dell'ordine del giorno (parte ordinaria)

Deliberazioni ai sensi dell'art. 23-bis, comma 5-quinquies, del D.L. 6 dicembre 2011, n. 201, convertito dalla L. 22 dicembre 2011, n. 214, come da ultimo modificato dall'art. 84-ter del D.L. 21 giugno 2013, n. 69, convertito con modificazioni dalla L. 9 agosto 2013, n. 98.

Elenco Favorevoli

SCHEDA	VPC ¹	NOMINATIVO AZIONISTA	DELEGATO	NUMERO DI AZIONI TOTALE
1906		MGI FUNDS PLC	CARDARELLI ANGELO	46.082
3577		MI-FONDS 368	CARDARELLI ANGELO	87.605
3573		MI-FONDS 391	CARDARELLI ANGELO	15.887
3578		MI-FONDS 392	CARDARELLI ANGELO	36.369
2955		MICHELIN PENSIONS TRUST LIMITED	CARDARELLI ANGELO	17.094
2956		MICHELIN PENSIONS TRUST LIMITED	CARDARELLI ANGELO	143.400
2807		MICHIGAN CATHOLIC CONFERENCE	CARDARELLI ANGELO	2.947
2714		MICHIGAN CATHOLIC LAY CONFERENCE LAY EMP	CARDARELLI ANGELO	11.324
1808		MICROSOFT CORPORATION SAVINGS PLUS 401(K) PLAN	CARDARELLI ANGELO	106.200
1809		MICROSOFT CORPORATION SAVINGS PLUS 401(K) PLAN	CARDARELLI ANGELO	149.402
2869		MICROSOFT GLOBAL FINANCE LIMITED	CARDARELLI ANGELO	153.160
2870		MICROSOFT GLOBAL FINANCE LIMITED	CARDARELLI ANGELO	260.511
2645		MIF SELECT EUROPE	CARDARELLI ANGELO	133.525
358		MILLIKEN (AND) COMPANY	CARDARELLI ANGELO	15.439
637		MILLPENCIL (US) LP	CARDARELLI ANGELO	1.765
3317		MINEWORKERS PENSION SCHEME	CARDARELLI ANGELO	734.845
3319		MINEWORKERS PENSION SCHEME	CARDARELLI ANGELO	634.009
1383		MINISTRY OF FINANCE OF THE REPUBLIC OF KAZAKHST	CARDARELLI ANGELO	259.146
1384		MINISTRY OF FINANCE OF THE REPUBLIC OF KAZAKHST	CARDARELLI ANGELO	96.573
1394		MINISTRY OF FINANCE OF THE REPUBLIC OF KAZAKHST	CARDARELLI ANGELO	78.198
1995		MINISTRY OF STRATEGY AND FINANCE	CARDARELLI ANGELO	14.743
1996		MINISTRY OF STRATEGY AND FINANCE	CARDARELLI ANGELO	11.036
2008		MINISTRY OF STRATEGY AND FINANCE	CARDARELLI ANGELO	95.018

¹VPC: voto per corrispondenza

ASSEMBLEA ORDINARIA E STRAORDINARIA

8 MAGGIO 2014

Segreteria Societaria - Ufficio Titoli



**Esito della votazione sul punto 11
dell'ordine del giorno (parte ordinaria)**

Deliberazioni ai sensi dell'art. 23-bis, comma 5-quinquies, del D.L. 6 dicembre 2011, n. 201, convertito dalla L. 22 dicembre 2011, n. 214, come da ultimo modificato dall'art. 84-ter del D.L. 21 giugno 2013, n. 69, convertito con modificazioni dalla L. 9 agosto 2013, n. 98.

Elenco Favorevoli

SCHEDA	VPC ¹ NOMINATIVO AZIONISTA	DELEGATO	NUMERO DI AZIONI TOTALE
2010	MINISTRY OF STRATEGY AND FINANCE CARDARELLI ANGELO		21.124
1301	MINNESOTA LIFE INSURANCE COMPANY CARDARELLI ANGELO		22.323
2018	MINNESOTA LIFE INSURANCE COMPANY CARDARELLI ANGELO		44.029
2916	MISSOURI LOCAL GOV.EMPL.RETIR.SYSTEM CARDARELLI ANGELO		38.577
21	MISSOURI LOCAL GOVERNMENT EMPLOYEES RETIREMENT SYSTEM CARDARELLI ANGELO		12.557
3011	MITSUBISHI UFJ GBL CUSTODY SA FOR MS MUL CARDARELLI ANGELO		48.805
1909	MIZUHO GLOBAL EQUITY INCOME FUND CARDARELLI ANGELO		33.528
614	MLC LIMITED CARDARELLI ANGELO		3.058
615	MLC LIMITED CARDARELLI ANGELO		1.115
616	MLC LIMITED CARDARELLI ANGELO		6.956
1855	MM MSCI EAFE INTERNATIONAL INDEX FUND CARDARELLI ANGELO		40.808
2304	MML EQUITY INCOME FUND CARDARELLI ANGELO		48.694
2305	MML FOREIGN FUND CARDARELLI ANGELO		226.188
2832	MONDRIAN GLOBAL EQUITY FUND L.P. CARDARELLI ANGELO		184.802
2842	MONDRIAN WORLD EX-US EQUITY FUND LP CARDARELLI ANGELO		1.126.832
548	MONNET CARDARELLI ANGELO		13.004
3925	MONSANTO COMPANY DEFINED CONTRIBUTION E CARDARELLI ANGELO		54.768
3819	MONSANTO ACTIONS CARDARELLI ANGELO		4.700
3928	MONSANTO COMPANY MASTER TRUST CARDARELLI ANGELO		73.312
3099	MONT JOIE INVESTISSEMENTS CARDARELLI ANGELO		6.672
1819	MORGAN STANLEY FUNDS (UK) EUROPE (EX UK) EQUITY FUND CARDARELLI ANGELO		1.021
2324	MORGAN STANLEY INSTITUTIONAL FD TR - GLOBAL STRATEGIST PTF CARDARELLI ANGELO		22.322
1907	MORGAN STANLEY INSTITUTIONAL FUND INC MULTI- ASSET PORTFOLIO CARDARELLI ANGELO		17.473

¹VPC: voto per corrispondenza

ASSEMBLEA ORDINARIA E STRAORDINARIA

8 MAGGIO 2014

Segreteria Societaria - Ufficio Titoli



Esito della votazione sul punto 11
dell'ordine del giorno (parte ordinaria)

Deliberazioni ai sensi dell'art. 23-bis, comma 5-quinquies, del D.L. 6 dicembre 2011, n. 201, convertito dalla L. 22 dicembre 2011, n. 214, come da ultimo modificato dall'art. 84-ter del D.L. 21 giugno 2013, n. 69, convertito con modificazioni dalla L. 9 agosto 2013, n. 98.

Elenco Favorevoli

SCHEDA	VPC ¹ NOMINATIVO AZIONISTA	DELEGATO	NUMERO DI AZIONI TOTALE
2323	MORGAN STANLEY INSTITUTIONAL FUND, INC. - INT EQ PTF CARDARELLI ANGELO		3.201.152
2322	MORGAN STANLEY INTERNATIONAL EQUITY FUND CARDARELLI ANGELO		184.798
1934	MORGAN STANLEY INV MGMT INT EQ TRUST II CARDARELLI ANGELO		193.469
3245	MORGAN STANLEY INVESTMENT FUNDS CARDARELLI ANGELO		999
2333	MORGAN STANLEY INVESTMENT MANAGEMENT INT EQUITY TRUST CARDARELLI ANGELO		1.812.696
2326	MORGAN STANLEY OFFSHORE INTERNATIONAL EQUITY FUND CARDARELLI ANGELO		339.836
3929	MOTOROLA INC PENSION PLAN CARDARELLI ANGELO		169.958
2830	MS FUND LP CARDARELLI ANGELO		76.145
2127	MSCI EAFE PROV SCREENED INDEX NON - LENDING COMMON TR FUND CARDARELLI ANGELO		21.860
1016	MSV LIFE PLC CARDARELLI ANGELO		100.880
2732	MT AGREEMENT BETWEEN PFIZER&NT COMPANY CARDARELLI ANGELO		175.478
2733	MT AGREEMENT BETWEEN PFIZER&NT COMPANY CARDARELLI ANGELO		278.785
3924	MT AGREEMENT BETWEEN PFIZER&NT COMPANY CARDARELLI ANGELO		123.002
319	MT.WHITNEY SECURITIES,INC CARDARELLI ANGELO		73.083
3405	MTBJ DAIDO LIFE FOREIGN EQUITY MOTHER FD CARDARELLI ANGELO		6.248
3047	MTR CORPORATION LIMITED RETIREMENT SCHEME CARDARELLI ANGELO		150.600
3012	MUGC GLOBAL SUPER HIGH CARDARELLI ANGELO		155.401
3010	MUGC/NB MULTI ASSET FUND CARDARELLI ANGELO		12.045
4138	MULTI OPPORTUNITIES II CARDARELLI ANGELO		80.000
4128	MULTI OPPORTUNITIES III CARDARELLI ANGELO		50.000
1881	MULTI-MANAGER ICVC - MULTI-MANGER INTERNATIONAL EQUITY FUND CARDARELLI ANGELO		157.815
1874	MULTI-STYLE, MULTI-MANAGER FUNDS PLC CARDARELLI ANGELO		22.986
2313	MULTI-STYLE, MULTI-MANAGER FUNDS PLC CARDARELLI ANGELO		49.395

¹VPC: voto per corrispondenza

ASSEMBLEA ORDINARIA E STRAORDINARIA

8 MAGGIO 2014

Segreteria Societaria - Ufficio Titoli



**Esito della votazione sul punto 11
dell'ordine del giorno (parte ordinaria)**

Deliberazioni ai sensi dell'art. 23-bis, comma 5-quinquies, del D.L. 6 dicembre 2011, n. 201, convertito dalla L. 22 dicembre 2011, n. 214, come da ultimo modificato dall'art. 84-ter del D.L. 21 giugno 2013, n. 69, convertito con modificazioni dalla L. 9 agosto 2013, n. 98.

Elenco Favorevoli

SCHEDA	VPC ¹ NOMINATIVO AZIONISTA	DELEGATO	NUMERO DI AZIONI TOTALE
218	MULTILATERAL INVESTMENT GUARANTEE AGENCY CARDARELLI ANGELO		18.816
3223	MULTIMIX WHOLESALE INT SHARES TRUST CARDARELLI ANGELO		52.562
3224	MULTIMIX WHOLESALE INT SHARES TRUST CARDARELLI ANGELO		50.650
3225	MULTIMIX WHOLESALE INT SHARES TRUST CARDARELLI ANGELO		19.500
2826	MUNICIPAL EMP ANNUITY E BEN FD CHICAGO CARDARELLI ANGELO		47.441
2827	MUNICIPAL EMP ANNUITY E BEN FD CHICAGO CARDARELLI ANGELO		63.700
3423	MURRAY INCOME TRUST PLC CARDARELLI ANGELO		800.000
3424	MURRAY INTERNATIONAL TRUST PLC CARDARELLI ANGELO		1.870.000
2723	Margaret A. Cargill Foundation CARDARELLI ANGELO		30.995
2715	Mondrian Group trust CARDARELLI ANGELO		897.409
2793	Mondrian International Equity Fund CARDARELLI ANGELO		4.233.176
462	N 1 RENDEMENT USINOR CARDARELLI ANGELO		20.830
3719	N/A CONFIDENTIAL CARDARELLI ANGELO		48.906
3725	NAT WEST BANK BARING EUROPE (EX UK) FUND CARDARELLI ANGELO		345.784
83	NATIONAL COUNCIL FOR SOCIAL SECURITY FUND CARDARELLI ANGELO		22.615
3495	NATIONAL FARMERS UNION MUTUAL INSURANCE CARDARELLI ANGELO		485.000
3496	NATIONAL FARMERS UNION MUTUAL INSURANCE CARDARELLI ANGELO		490.000
3513	NATIONAL FARMERS UNION MUTUAL INSURANCE CARDARELLI ANGELO		70.000
668	NATIONAL PENSIONS RESERVE FUND COMMISSION CARDARELLI ANGELO		329.336
2886	NATIONAL RAILROAD INVESTMENT TRUST CARDARELLI ANGELO		209.462
1913	NATIONAL RURAL ELECTRIC COOPERATIVE ASS (RS PLAN 333) CARDARELLI ANGELO		320.000
1892	NATIONAL TRUST FOR SCOTLAND CARDARELLI ANGELO		29.106
2744	NATIONAL WESTMINSTER BANK PLC AS TRUSTEE OF KES STRATEGIC INVESTMENT FUND CARDARELLI ANGELO		11.960

¹VPC: voto per corrispondenza

ASSEMBLEA ORDINARIA E STRAORDINARIA

8 MAGGIO 2014

Segreteria Societaria - Ufficio Titoli



Esito della votazione sul punto 11
dell'ordine del giorno (parte ordinaria)

Deliberazioni ai sensi dell'art. 23-bis, comma 5-quinquies, del D.L. 6 dicembre 2011, n. 201, convertito dalla L. 22 dicembre 2011, n. 214, come da ultimo modificato dall'art. 84-ter del D.L. 21 giugno 2013, n. 69, convertito con modificazioni dalla L. 9 agosto 2013, n. 98.

Elenco Favorevoli

SCHEDA	VPC ¹ NOMINATIVO AZIONISTA	DELEGATO	NUMERO DI AZIONI TOTALE
3419	NATIONAL WESTMINSTER REAL RETURN JP MORGAN FUND FINSBURY CARDARELLI ANGELO		1.726
3584	NATIONWIDE INTERNATIONAL INDEX FUND CARDARELLI ANGELO		337.791
248	NATIXIS CARDARELLI ANGELO		3.000
2590	NATIXIS AM CARDARELLI ANGELO		161.492
2592	NATIXIS AM CARDARELLI ANGELO		321.354
392	NATIXIS EURO VALUE EQUITY CARDARELLI ANGELO		446.211
3106	NATWEST TRUSTEE OF CHARITY SELECT GLO EQ CARDARELLI ANGELO		125.500
2866	NAV Canada Pension Plan CARDARELLI ANGELO		29.511
2867	NAV Canada Pension Plan CARDARELLI ANGELO		25.159
3085	NAVARRE INVESTISSEMENT CARDARELLI ANGELO		11.837
2315	NEBRASKA PUBLIC EMPLOYEES RETIREMENT SYSTEMS CARDARELLI ANGELO		199.704
1791	NEI NORTHWEST GLOBAL EQUITY FUND CARDARELLI ANGELO		278.281
1988	NEW EAGLE HOLDINGS LLC CARDARELLI ANGELO		8.600
2929	NEW IRELAND ASSURANCE COMPANY PLC CARDARELLI ANGELO		51.280
2930	NEW IRELAND ASSURANCE COMPANY PLC CARDARELLI ANGELO		165.701
2931	NEW IRELAND ASSURANCE COMPANY PLC CARDARELLI ANGELO		8.332
2932	NEW IRELAND ASSURANCE COMPANY PLC CARDARELLI ANGELO		25.786
3641	NEW MEXICO STATE INVESTMENT COUNCIL CARDARELLI ANGELO		55.161
3643	NEW MEXICO STATE INVESTMENT COUNCIL CARDARELLI ANGELO		84.514
3877	NEW MEXICO STATE INVESTMENT COUNCIL CARDARELLI ANGELO		22.816
3376	NEW WORLD FUND, INC CARDARELLI ANGELO		1.068.000
309	NEW YORK LIFE INSURANCE & ANNUITY CORPORATION CARDARELLI ANGELO		148.300
310	NEW YORK LIFE INSURANCE & ANNUITY CORPORATION CARDARELLI ANGELO		386.950

¹VPC: voto per corrispondenza

ASSEMBLEA ORDINARIA E STRAORDINARIA

8 MAGGIO 2014

Segreteria Societaria - Ufficio Titoli



**Esito della votazione sul punto 11
dell'ordine del giorno (parte ordinaria)**

Deliberazioni ai sensi dell'art. 23-bis, comma 5-quinquies, del D.L. 6 dicembre 2011, n. 201, convertito dalla L. 22 dicembre 2011, n. 214, come da ultimo modificato dall'art. 84-ter del D.L. 21 giugno 2013, n. 69, convertito con modificazioni dalla L. 9 agosto 2013, n. 98.

Elenco Favorevoli

SCHEDA	VPC ¹	NOMINATIVO AZIONISTA	DELEGATO	NUMERO DI AZIONI TOTALE
312		NEW YORK LIFE INSURANCE & ANNUITY CORPORATION CARDARELLI ANGELO		294.100
3878		NEW YORK LIFE INSURANCE COMPANY CARDARELLI ANGELO		1.399.950
3879		NEW YORK LIFE INSURANCE COMPANY CARDARELLI ANGELO		221.400
3880		NEW YORK LIFE INSURANCE COMPANY CARDARELLI ANGELO		814.100
1613		NEW YORK STATE BANKERS RETIREMENT SYSTEM VOL SUBMITTER PLAN CARDARELLI ANGELO		20.600
3433		NEW YORK STATE COMMON RETIREMENT FUND CARDARELLI ANGELO		63.300
3976		NEW YORK STATE COMMON RETIREMENT FUND CARDARELLI ANGELO		473.762
1420		NEW YORK STATE DEFERRED COMPENSATION PLAN CARDARELLI ANGELO		25.427
2092		NEW YORK STATE TEACHERS RETIREMENT SYSTEM CARDARELLI ANGELO		701.800
2093		NEW YORK STATE TEACHERS RETIREMENT SYSTEM CARDARELLI ANGELO		234.900
2094		NEW YORK STATE TEACHERS RETIREMENT SYSTEM CARDARELLI ANGELO		1.124.524
2876		NEW ZEALAND SUPERANNUATION FUND CARDARELLI ANGELO		166.214
2877		NEW ZEALAND SUPERANNUATION FUND CARDARELLI ANGELO		85.865
2878		NEW ZEALAND SUPERANNUATION FUND CARDARELLI ANGELO		126.801
2879		NEW ZEALAND SUPERANNUATION FUND CARDARELLI ANGELO		300.965
2144		NEXTAM PARTNERS CARDARELLI ANGELO		3.481
3307		NFS LIMITED CARDARELLI ANGELO		483.916
240		NFU MUTUAL GLOBAL GROWTH FUND CARDARELLI ANGELO		50.000
3207		NIKKO ASSET MANAGEMENT ASIA LIMIT CARDARELLI ANGELO		29.696
2673		NMM5 GHDE SCH ACCOUNT CARDARELLI ANGELO		413.146
2380		NOMURA ASSET MANAGEMENT INSTITUTIONAL GLOBAL TRUST CARDARELLI ANGELO		119.000
271		NON-US EQUITY MANAGERS PORTFOLIO 4 CARDARELLI ANGELO		143.100
3868		NORGES BANK (CENTRAL BANK OF NORWAY) CARDARELLI ANGELO		1.433.398

¹VPC: voto per corrispondenza

ASSEMBLEA ORDINARIA E STRAORDINARIA

8 MAGGIO 2014

Segreteria Societaria - Ufficio Titoli



**Esito della votazione sul punto 11
dell'ordine del giorno (parte ordinaria)**

Deliberazioni ai sensi dell'art. 23-bis, comma 5-quinquies, del D.L. 6 dicembre 2011, n. 201, convertito dalla L. 22 dicembre 2011, n. 214, come da ultimo modificato dall'art. 84-ter del D.L. 21 giugno 2013, n. 69, convertito con modificazioni dalla L. 9 agosto 2013, n. 98.

Elenco Favorevoli

SCHEDA	VPC ¹ NOMINATIVO AZIONISTA	DELEGATO	NUMERO DI AZIONI TOTALE
2884	NORTHERN INTL EQUITY INDEX FUND CARDARELLI ANGELO		870.002
2890	NORTHERN TRUST MANAGED FUNDS CARDARELLI ANGELO		7.300
2892	NORTHERN TRUST UNIT TRUST CARDARELLI ANGELO		281.604
1912	NORTHROP GRUMMAN CORPORATION VEBA MASTER TRUST I CARDARELLI ANGELO		9.010
2578	NORTHWESTERN MUTUAL SERIES FUND INC INTERN. EQUITY PORT. CARDARELLI ANGELO		1.116.505
3649	NOVA SCOTIA ASSOC OF HEALTH ORG PENS PL CARDARELLI ANGELO		117.270
1611	NOVARTIS CORPORATION PENSION MASTER TRUST CARDARELLI ANGELO		13.962
2889	NT GLOBAL INVESTMENT COLL FUNDS CARDARELLI ANGELO		3.355.843
2897	NT GLOBAL INVESTMENT COLL FUNDS CARDARELLI ANGELO		1.058.934
2898	NT GLOBAL INVESTMENT COLL FUNDS CARDARELLI ANGELO		862
2899	NT GLOBAL INVESTMENT COLL FUNDS CARDARELLI ANGELO		17.342
2902	NT GLOBAL INVESTMENT COLL FUNDS CARDARELLI ANGELO		281.575
2891	NT INVESTMENT FUNDS PUBLIC LTD CO CARDARELLI ANGELO		113.402
2738	NTGI-QM Common Daily All Country World e CARDARELLI ANGELO		86.345
2728	NTGI-QM Common Daily EAFE Index Fund - N CARDARELLI ANGELO		108.043
2809	NUCLEAR ELECTRIC INSURANCE LIMITED CARDARELLI ANGELO		288.579
3689	NUCLEAR LIABILITIES FUND LIMITED CARDARELLI ANGELO		66.114
3438	NVIT INTERNATIONAL INDEX FUND CARDARELLI ANGELO		329.463
3441	NVIT MULTI-MANAGER INTERNATIONAL VALUE F CARDARELLI ANGELO		273.163
3158	NVW CARDARELLI ANGELO		5.000
3724	NWB AS BARING EUROPEAN GROWTH TRUST CARDARELLI ANGELO		150.149
2928	NWB AS LEGAL AND GENERAL EIT CARDARELLI ANGELO		1.254.766
2926	NWB AS TRUSTEE OF L&G (N) TARGET RETURN CARDARELLI ANGELO		48.975

¹VPC: voto per corrispondenza

ASSEMBLEA ORDINARIA E STRAORDINARIA

8 MAGGIO 2014

Segreteria Societaria - Ufficio Titoli



Esito della votazione sul punto 11
dell'ordine del giorno (parte ordinaria)

Deliberazioni ai sensi dell'art. 23-bis, comma 5-quinquies, del D.L. 6 dicembre 2011, n. 201, convertito dalla L. 22 dicembre 2011, n. 214, come da ultimo modificato dall'art. 84-ter del D.L. 21 giugno 2013, n. 69, convertito con modificazioni dalla L. 9 agosto 2013, n. 98.

Elenco Favorevoli

SCHEDA	VPC ¹	NOMINATIVO AZIONISTA	DELEGATO	NUMERO DI AZIONI TOTALE
2927		NWB TRUS OF LEGAL AND GENE INT INDEX CARDARELLI ANGELO		50.610
72		NZGT - ING WHOLESALE INTL SHARE NO.3 FUND CARDARELLI ANGELO		48.500
2851		National Council for Social Sec FUND CARDARELLI ANGELO		66.000
2852		National Council for Social Sec FUND CARDARELLI ANGELO		100.900
2853		National Council for Social Sec FUND CARDARELLI ANGELO		16.393
2854		National Council for Social Sec FUND CARDARELLI ANGELO		13.031
2855		National Council for Social Sec FUND CARDARELLI ANGELO		53.898
2856		National Council for Social Sec FUND CARDARELLI ANGELO		43.631
2857		National Council for Social Sec FUND CARDARELLI ANGELO		226.239
2752		North Dakota State Investment Board CARDARELLI ANGELO		30.200
2753		North Dakota State Investment Board CARDARELLI ANGELO		66.400
2814		Northern Trust UCITS Common Contractual CARDARELLI ANGELO		46.266
2815		Northern Trust UCITS Common Contractual CARDARELLI ANGELO		46.598
534		OACET CARDARELLI ANGELO		12.170
577		OCP EPARGNE CARDARELLI ANGELO		4.376
2623		ODDO ASSET MANAGEMENT CARDARELLI ANGELO		24.871
2625		ODDO ASSET MANAGEMENT CARDARELLI ANGELO		95.361
2654		ODDO ASSET MANAGEMENT CARDARELLI ANGELO		14.190
2629		ODDO ASSET MNG CARDARELLI ANGELO		130.898
2631		ODDO ASSET MNG CARDARELLI ANGELO		45.379
2633		ODDO ASSET MNG CARDARELLI ANGELO		3.386
2635		ODDO ASSET MNG CARDARELLI ANGELO		4.267
2607		ODDO ASSET MNG GEORGINA CARDARELLI ANGELO		46.546

¹VPC: voto per corrispondenza

ASSEMBLEA ORDINARIA E STRAORDINARIA

8 MAGGIO 2014

Segreteria Societaria - Ufficio Titoli



Esito della votazione sul punto 11
dell'ordine del giorno (parte ordinaria)

Deliberazioni ai sensi dell'art. 23-bis, comma 5-quinquies, del D.L. 6 dicembre 2011, n. 201, convertito dalla L. 22 dicembre 2011, n. 214, come da ultimo modificato dall'art. 84-ter del D.L. 21 giugno 2013, n. 69, convertito con modificazioni dalla L. 9 agosto 2013, n. 98.

Elenco Favorevoli

SCHEDA	VPC ¹	NOMINATIVO AZIONISTA	DELEGATO	NUMERO DI AZIONI TOTALE
3703		ODDO ET CIE	CARDARELLI ANGELO	15.870
2280		OFFICEMAX MASTER TRUST	CARDARELLI ANGELO	54.396
566		OFI GESTION PRIVEE	CARDARELLI ANGELO	30.000
2757		OKLAHOMA PUBLIC EMPLOYEES RET. SYS.	CARDARELLI ANGELO	417.844
2342		OMERS ADMINISTRATION CORPORATION	CARDARELLI ANGELO	1.743.343
3393		ONEPATH GLOBAL SHARES - LARGE CAP (UNHEDGED) INDEX POOL	CARDARELLI ANGELO	49.454
1454		ONTARIO PENSION BOARD .	CARDARELLI ANGELO	332.981
1455		ONTARIO PENSION BOARD .	CARDARELLI ANGELO	523.600
1302		ONTARIO POWER GENERATION INC .	CARDARELLI ANGELO	273.581
1486		ONTARIO POWER GENERATION INC .	CARDARELLI ANGELO	350.233
1458		ONTARIO POWER GENERATION INC. PENSION PLAN	CARDARELLI ANGELO	63.600
1459		ONTARIO POWER GENERATION INC. PENSION PLAN	CARDARELLI ANGELO	280.249
1915		ONTARIO TEACHERS PENSION PLAN BOARD	CARDARELLI ANGELO	676.850
1916		ONTARIO TEACHERS PENSION PLAN BOARD	CARDARELLI ANGELO	1.295.562
1917		ONTARIO TEACHERS PENSION PLAN BOARD	CARDARELLI ANGELO	129.700
2328		ONTARIO TEACHERS PENSION PLAN BOARD	CARDARELLI ANGELO	24.224
4022		OP-FONDS LVMG	CARDARELLI ANGELO	155.000
4023		OP-FONDS LVMG	CARDARELLI ANGELO	38.520
681		OPEC FUND FOR INTERNATIONAL DEVELOPMENT	CARDARELLI ANGELO	75.595
682		OPEC FUND FOR INTERNATIONAL DEVELOPMENT	CARDARELLI ANGELO	139.800
1443		OPERATING ENGINEERS LOCAL 101 PENSION FUND	CARDARELLI ANGELO	29.750
3408		OPTIMIX WHOLESALE GLOBAL SHARE TRUST	CARDARELLI ANGELO	73.561
1872		ORANGE COUNTY EMPLOYEES RETIREMENT SYSTEM	CARDARELLI ANGELO	98.275

¹VPC: voto per corrispondenza

ASSEMBLEA ORDINARIA E STRAORDINARIA

8 MAGGIO 2014

Segreteria Societaria - Ufficio Titoli



**Esito della votazione sul punto 11
dell'ordine del giorno (parte ordinaria)**

Deliberazioni ai sensi dell'art. 23-bis, comma 5-quinquies, del D.L. 6 dicembre 2011, n. 201, convertito dalla L. 22 dicembre 2011, n. 214, come da ultimo modificato dall'art. 84-ter del D.L. 21 giugno 2013, n. 69, convertito con modificazioni dalla L. 9 agosto 2013, n. 98.

Elenco Favorevoli

SCHEDA	VPC ¹ NOMINATIVO AZIONISTA	DELEGATO	NUMERO DI AZIONI TOTALE
2311	ORANGE COUNTY EMPLOYEES RETIREMENT SYSTEM CARDARELLI ANGELO		177.500
2240	OREGON PUBLIC EMPLOYEES RETIREMENT SYSTEM CARDARELLI ANGELO		833.300
2241	OREGON PUBLIC EMPLOYEES RETIREMENT SYSTEM CARDARELLI ANGELO		458.178
2242	OREGON PUBLIC EMPLOYEES RETIREMENT SYSTEM CARDARELLI ANGELO		581.530
2243	OREGON PUBLIC EMPLOYEES RETIREMENT SYSTEM CARDARELLI ANGELO		36.350
1519	OSF HEALTHCARE SYSTEM CARDARELLI ANGELO		30.775
2805	OVERSTONE FUND PLC CARDARELLI ANGELO		21.988
3636	OWENS CORNING DEFINED BENEFIT MAS TR CARDARELLI ANGELO		21.486
2819	Overstone Common Contractual Fund CARDARELLI ANGELO		744.962
2801	Overstone Fund Plc CARDARELLI ANGELO		2.875
2802	Overstone Fund Plc CARDARELLI ANGELO		2.125
2803	Overstone Fund Plc CARDARELLI ANGELO		2.463
2800	Overstone GLOBAL EQUITY Fund CARDARELLI ANGELO		23.841
2804	Overstone GLOBAL EQUITY Fund CARDARELLI ANGELO		2.239.491
1612	P.H. GLATFELTER COMPANY MASTER RETIREMENT TRUST CARDARELLI ANGELO		16.820
1780	PACE ALTERNATIVE STRATEGIES INVESTMENTS CARDARELLI ANGELO		23.800
1781	PACE INTERNATIONAL EQUITY INVESTMENTS CARDARELLI ANGELO		49.136
2269	PACE INTERNATIONAL EQUITY INVESTMENTS CARDARELLI ANGELO		378.697
638	PACIFIC GAS AND ELECTRIC QUALIFIED CPUC DECOMMISSIONING TRUST CARDARELLI ANGELO		62.575
324	PACIFIC LIFE FUNDS - PL INTERNATIONAL VALUE FUND CARDARELLI ANGELO		89.522
3684	PACIFIC SALMON COMMISSION LSV CARDARELLI ANGELO		17.100
2335	PACIFIC SELECT FUND INTERNATIONAL VALUE PORTFOLIO CARDARELLI ANGELO		612.756
633	PANAGORA ASSET MANAGEMENT . CARDARELLI ANGELO		862

¹VPC: voto per corrispondenza

ASSEMBLEA ORDINARIA E STRAORDINARIA

8 MAGGIO 2014

Segreteria Societaria - Ufficio Titoli



Esito della votazione sul punto 11
dell'ordine del giorno (parte ordinaria)

Deliberazioni ai sensi dell'art. 23-bis, comma 5-quinquies, del D.L. 6 dicembre 2011, n. 201, convertito dalla L. 22 dicembre 2011, n. 214, come da ultimo modificato dall'art. 84-ter del D.L. 21 giugno 2013, n. 69, convertito con modificazioni dalla L. 9 agosto 2013, n. 98.

Elenco Favorevoli

SCHEDA	VPC ¹ NOMINATIVO AZIONISTA	DELEGATO	NUMERO DI AZIONI TOTALE
93	PANAGORA DIVERSIFIED RISK MULTI-ASSET FUND LTD CARDARELLI ANGELO		26.186
1974	PANAGORA DYNAMIC GLOBAL EQUITY FUND CARDARELLI ANGELO		89.391
22	PANAGORA DYNAMIC GLOBAL EXTENDED ALPHA FUND LTD CARDARELLI ANGELO		11.344
113	PANAGORA DYNAMIC INTERNATIONAL EQUITY EXTENDED ALPHA FUND LLC CARDARELLI ANGELO		23.678
1446	PANAGORA GROUP TRUST . CARDARELLI ANGELO		8.787
3164	PARVEST CARDARELLI ANGELO		895.742
3165	PARVEST CARDARELLI ANGELO		277.366
3172	PARVEST CARDARELLI ANGELO		71.893
3173	PARVEST CARDARELLI ANGELO		418.332
3174	PARVEST CARDARELLI ANGELO		137.904
3175	PARVEST CARDARELLI ANGELO		1.986.614
3167	PARWORLD CARDARELLI ANGELO		47.119
3171	PARWORLD CARDARELLI ANGELO		133.642
1936	PAX MSCI EAFE ESG INDEX ETF CARDARELLI ANGELO		11.939
3921	PECO Energy Retiree Muedical Trust CARDARELLI ANGELO		28.451
320	PENN SERIES DEVELOPED INTERNATIONAL INDEX FUND CARDARELLI ANGELO		20.408
2250	PENSION FUND ASSOCIATION FOR LOCAL GOVERNMENT OFFICIALS CARDARELLI ANGELO		127.923
1735	PENSION FUND OF SUMITOMO MITSUI BANKING CORPORATION CARDARELLI ANGELO		21.447
1430	PENSION FUND OF THE CHRISTIAN CHURCH CARDARELLI ANGELO		99.436
1436	PENSION FUND OF THE CHRISTIAN CHURCH CARDARELLI ANGELO		13.000
1526	PENSION FUND SOCIETY OF THE BANK OF MONTREAL CARDARELLI ANGELO		158.133
1476	PENSION RESERVES INVESTMENT TRUST FUND CARDARELLI ANGELO		151.962
1480	PENSION RESERVES INVESTMENT TRUST FUND CARDARELLI ANGELO		753.778

¹VPC: voto per corrispondenza

ASSEMBLEA ORDINARIA E STRAORDINARIA

8 MAGGIO 2014

Segreteria Societaria - Ufficio Titoli



Esito della votazione sul punto 11
dell'ordine del giorno (parte ordinaria)

Deliberazioni ai sensi dell'art. 23-bis, comma 5-quinquies, del D.L. 6 dicembre 2011, n. 201, convertito dalla L. 22 dicembre 2011, n. 214, come da ultimo modificato dall'art. 84-ter del D.L. 21 giugno 2013, n. 69, convertito con modificazioni dalla L. 9 agosto 2013, n. 98.

Elenco Favorevoli

SCHEDA	VPC ¹ NOMINATIVO AZIONISTA	DELEGATO	NUMERO DI AZIONI TOTALE
1490	PENSION RESERVES INVESTMENT TRUST FUND CARDARELLI ANGELO		951.879
1491	PENSION RESERVES INVESTMENT TRUST FUND CARDARELLI ANGELO		8.583
71	PENSIONSKASSE POST CARDARELLI ANGELO		600.019
1993	PEOPLE'S BANK OF CHINA CARDARELLI ANGELO		1.569.032
1994	PEOPLE'S BANK OF CHINA CARDARELLI ANGELO		2.395.280
1999	PEOPLE'S BANK OF CHINA CARDARELLI ANGELO		370.200
2004	PEOPLE'S BANK OF CHINA CARDARELLI ANGELO		61.192
2009	PEOPLE'S BANK OF CHINA CARDARELLI ANGELO		523.349
2011	PEOPLE'S BANK OF CHINA CARDARELLI ANGELO		10.269
3583	PEOPLE'S BANK OF CHINA FOREIGN EXCH CARDARELLI ANGELO		2.779.188
3934	PEPCO HOLDINGS RETIREMENT PLAN MASTER TR CARDARELLI ANGELO		61.130
3656	PERPETUAL ECONOMIC DIVERSIF. GLOBAL EQUI CARDARELLI ANGELO		36.117
3657	PERPETUAL SELECT INTERNAT SHARE FUND CARDARELLI ANGELO		32.829
3655	PERPETUALS SELECT INTL SHARE FUND CARDARELLI ANGELO		83.535
3482	PETERCAM B FUND CARDARELLI ANGELO		239.000
3484	PETERCAM B FUND CARDARELLI ANGELO		37.448
3483	PETERCAM HORIZON B CARDARELLI ANGELO		17.000
393	PETERCAM L PATRIMONIAL FUND CARDARELLI ANGELO		33.000
389	PETTELAAR EFFECTENBEW INZ SNSRESP IND FND CARDARELLI ANGELO		207.857
2951	PFIZER GROUP PENSION SCHEME CARDARELLI ANGELO		405.200
1447	PG&E POSTRET. MEDICAL PLAN TR.MGMT & NONBARGAINING CARDARELLI ANGELO		5.666
3886	PHOENIX LIFE LIMITED CARDARELLI ANGELO		31.052
3237	PICTET - QUALITY GLOBAL EQUITIES CARDARELLI ANGELO		102.696

¹VPC: voto per corrispondenza

ASSEMBLEA ORDINARIA E STRAORDINARIA

8 MAGGIO 2014

Segreteria Societaria - Ufficio Titoli



**Esito della votazione sul punto 11
dell'ordine del giorno (parte ordinaria)**

Deliberazioni ai sensi dell'art. 23-bis, comma 5-quinquies, del D.L. 6 dicembre 2011, n. 201, convertito dalla L. 22 dicembre 2011, n. 214, come da ultimo modificato dall'art. 84-ter del D.L. 21 giugno 2013, n. 69, convertito con modificazioni dalla L. 9 agosto 2013, n. 98.

Elenco Favorevoli

SCHEDA	VPC ¹ NOMINATIVO AZIONISTA	DELEGATO	NUMERO DI AZIONI TOTALE
2575	PIONEER ASSET MANAGEMENT SA CARDARELLI ANGELO		424.315
3734	PIONEER INTERNATIONAL VALUE FUND CARDARELLI ANGELO		111.800
2576	PIONEER INVESTMENT MANAGEMENT SGRPA / AZIONARIO CRESCITA CARDARELLI ANGELO		723.190
3504	PLUMBING & MECHANICAL SERV (UK) INDUSTRY CARDARELLI ANGELO		26.269
247	PNC BANK NA CARDARELLI ANGELO		3.270
1527	POINT BEACH UNIT 1 AND UNIT 2 NQ TRUST-ACCOUNTING MECHANISM CARDARELLI ANGELO		13.868
3742	PRADO ACTIONS CARDARELLI ANGELO		328.420
506	PREDICA ISR EUROPE CARDARELLI ANGELO		24.217
515	PREDIQUANT A2 ACTIONS EUROPE CARDARELLI ANGELO		107.477
551	PREPAR CROISSANCE CARDARELLI ANGELO		78.608
2735	PRESBYTERIAN CHURCH FOUNDATION CARDARELLI ANGELO		8.622
422	PREVIPOSTE CARDARELLI ANGELO		49.117
423	PREVIPOSTE CARDARELLI ANGELO		83.206
424	PREVIPOSTE CARDARELLI ANGELO		70.350
340	PRINCIPAL FUNDS INC GLOBAL MULTI STRATEGY FUND CARDARELLI ANGELO		7.043
284	PRINCIPAL FUNDS INC INTERNATIONAL VALUE FUND 1 CARDARELLI ANGELO		534.036
285	PRINCIPAL FUNDS INC INTERNATIONAL VALUE FUND 1 CARDARELLI ANGELO		106.684
243	PRINCIPAL FUNDS INC- INTERNATIONAL GROWTH FUND CARDARELLI ANGELO		8.707
299	PRINCIPAL FUNDS INC.-INTERNATIONAL EQUITY INDEX FUND CARDARELLI ANGELO		124.928
287	PRINCIPAL FUNDS,INC GLOBAL DIVERSIFIED INCOME FUND CARDARELLI ANGELO		298.327
3985	PROF FOREN INSTIT INVEST EUROPÆISKE AKT CARDARELLI ANGELO		265.549
3984	PROFESSIONEL FOREN INSTIT INVEST GLOBALE CARDARELLI ANGELO		16.531
2100	PRUDENTIAL RETIREMENT INSURANCE & ANNUITY COMPANY CARDARELLI ANGELO		100.523

¹VPC: voto per corrispondenza

ASSEMBLEA ORDINARIA E STRAORDINARIA

8 MAGGIO 2014

Segreteria Societaria - Ufficio Titoli



Esito della votazione sul punto 11
dell'ordine del giorno (parte ordinaria)

Deliberazioni ai sensi dell'art. 23-bis, comma 5-quinquies, del D.L. 6 dicembre 2011, n. 201, convertito dalla L. 22 dicembre 2011, n. 214, come da ultimo modificato dall'art. 84-ter del D.L. 21 giugno 2013, n. 69, convertito con modificazioni dalla L. 9 agosto 2013, n. 98.

Elenco Favorevoli

SCHEDA	VPC ¹ NOMINATIVO AZIONISTA	DELEGATO	NUMERO DI AZIONI TOTALE
2101	PRUDENTIAL RETIREMENT INSURANCE & ANNUITY COMPANY CARDARELLI ANGELO		108.000
2102	PRUDENTIAL RETIREMENT INSURANCE & ANNUITY COMPANY CARDARELLI ANGELO		95.903
2103	PRUDENTIAL RETIREMENT INSURANCE & ANNUITY COMPANY CARDARELLI ANGELO		35.140
2104	PRUDENTIAL RETIREMENT INSURANCE & ANNUITY COMPANY CARDARELLI ANGELO		7.689
2105	PRUDENTIAL RETIREMENT INSURANCE & ANNUITY COMPANY CARDARELLI ANGELO		260.204
2106	PRUDENTIAL RETIREMENT INSURANCE & ANNUITY COMPANY CARDARELLI ANGELO		8.347
337	PRUDENTIAL SERIES FUND SPINTERNATIONAL VALUE PORTFOLIO CARDARELLI ANGELO		38.600
1897	PRUDENTIAL TRUST CO MASTER COMMINGLED INV F FOR TAX EXEMPT TR CARDARELLI ANGELO		19.498
329	PRUDENTIAL WORLD FUND INC - PRUDENTIAL INTERNATIONAL VALUE FUND CARDARELLI ANGELO		14.200
254	PRUDENTIAL WORLD FUND INC DRYDEN INTERNATIONAL EQUITY FUND CARDARELLI ANGELO		41.062
1548	PUBLIC EMPLOYEE RETIREMENT SYSTEM OF IDAHO CARDARELLI ANGELO		111.636
1549	PUBLIC EMPLOYEE RETIREMENT SYSTEM OF IDAHO CARDARELLI ANGELO		410.600
1550	PUBLIC EMPLOYEE RETIREMENT SYSTEM OF IDAHO CARDARELLI ANGELO		318.262
1551	PUBLIC EMPLOYEE RETIREMENT SYSTEM OF IDAHO CARDARELLI ANGELO		453.695
3522	PUBLIC EMPLOYEES RETIREMENT ASSOCIATION CARDARELLI ANGELO		250.926
3523	PUBLIC EMPLOYEES RETIREMENT ASSOCIATION CARDARELLI ANGELO		117.284
1520	PUBLIC EMPLOYEES RETIREMENT SYSTEM OF MISSISSIPPI CARDARELLI ANGELO		195.889
1417	PUBLIC EMPLOYEES RETIREMENT SYSTEM OF NEVADA CARDARELLI ANGELO		859.987
1418	PUBLIC EMPLOYEES RETIREMENT SYSTEM OF NEVADA CARDARELLI ANGELO		409.292
2893	PUBLIC SCHOOL TEACHERS PNS & RET.FND CARDARELLI ANGELO		393.877
2894	PUBLIC SCHOOL TEACHERS PNS E RET.FND CARDARELLI ANGELO		33.105
2895	PUBLIC SCHOOL TEACHERS PNS E RET.FND CARDARELLI ANGELO		14.934
2896	PUBLIC SCHOOL TEACHERS PNS E RET.FND CARDARELLI ANGELO		329.377

¹VPC: voto per corrispondenza

ASSEMBLEA ORDINARIA E STRAORDINARIA

8 MAGGIO 2014

Segreteria Societaria - Ufficio Titoli



Esito della votazione sul punto 11
dell'ordine del giorno (parte ordinaria)

Deliberazioni ai sensi dell'art. 23-bis, comma 5-quinquies, del D.L. 6 dicembre 2011, n. 201, convertito dalla L. 22 dicembre 2011, n. 214, come da ultimo modificato dall'art. 84-ter del D.L. 21 giugno 2013, n. 69, convertito con modificazioni dalla L. 9 agosto 2013, n. 98.

Elenco Favorevoli

SCHEDA	VPC ¹ NOMINATIVO AZIONISTA	DELEGATO	NUMERO DI AZIONI TOTALE
1450	PUBLIC SECTOR PENSION INVESTMENT BOARD CARDARELLI ANGELO		747.114
1451	PUBLIC SECTOR PENSION INVESTMENT BOARD CARDARELLI ANGELO		323.006
3642	PUERTO RICO TELEPHONE COMPANY MASTER TRU CARDARELLI ANGELO		31.215
1681	PUTNAM DYNAMIC ASSET ALLOCATION BALANCED FUND CARDARELLI ANGELO		42.042
1682	PUTNAM DYNAMIC ASSET ALLOCATION CONSERVATIVE FUND CARDARELLI ANGELO		12.419
1697	PUTNAM DYNAMIC ASSET ALLOCATION EQUITY FUND CARDARELLI ANGELO		1.089
1680	PUTNAM DYNAMIC ASSET ALLOCATION GROWTH FUND CARDARELLI ANGELO		67.678
1678	PUTNAM DYNAMIC RISK ALLOCATION FUND CARDARELLI ANGELO		6.343
1676	PUTNAM GLOBAL DIVIDEND FUND CARDARELLI ANGELO		5.860
1688	PUTNAM RETIREMENT ADVANTAGE GAA BALANCE PORTFOLIO CARDARELLI ANGELO		4.164
1689	PUTNAM RETIREMENT ADVANTAGE GAA CONSERVATIVE PORTFOLIO CARDARELLI ANGELO		1.002
1691	PUTNAM RETIREMENT ADVANTAGE GAA EQUITY PORTFOLIO CARDARELLI ANGELO		1.877
1687	PUTNAM RETIREMENT ADVANTAGE GAA GROWTH PORTFOLIO CARDARELLI ANGELO		7.006
1690	PUTNAM RETIREMENT ADVANTAGE GAA INCOME STRATEGIES PORTFOLIO CARDARELLI ANGELO		574
1677	PUTNAM RETIREMENT INCOME FUND LIFESTYLE 2 CARDARELLI ANGELO		143
1685	PUTNAM RETIREMENT INCOME FUND LIFESTYLE 3 CARDARELLI ANGELO		365
18	PUTNAM SELECT GLOBAL EQUITY FUND LP C.O. THE PUTNAM ADVISORYCOMPANY LLC CARDARELLI ANGELO		1.165
1692	PUTNAM TOTAL RETURN FUND, LLC CARDARELLI ANGELO		3.595
1686	PUTNAM TOTAL RETURN TRUST CARDARELLI ANGELO		11.031
1684	PUTNAM VAR TRUST - PUTNAM VT INT VALUE FUND CARDARELLI ANGELO		100.813
1683	PUTNAM VARIABLE TRUST - PUTNAM INTERNATIONAL VALUE FUND CARDARELLI ANGELO		174.939
1679	PUTNAM VARIABLE TRUST - PUTNAM VT GLOBAL ASSET ALLOCATION F CARDARELLI ANGELO		5.406
1937	PUTNAM WORLD TRUST CARDARELLI ANGELO		9.536

¹VPC: voto per corrispondenza

ASSEMBLEA ORDINARIA E STRAORDINARIA

8 MAGGIO 2014

Segreteria Societaria - Ufficio Titoli



Esito della votazione sul punto 11
dell'ordine del giorno (parte ordinaria)

Deliberazioni ai sensi dell'art. 23-bis, comma 5-quinquies, del D.L. 6 dicembre 2011, n. 201, convertito dalla L. 22 dicembre 2011, n. 214, come da ultimo modificato dall'art. 84-ter del D.L. 21 giugno 2013, n. 69, convertito con modificazioni dalla L. 9 agosto 2013, n. 98.

Elenco Favorevoli

SCHEDA	VPC ¹ NOMINATIVO AZIONISTA	DELEGATO	NUMERO DI AZIONI TOTALE
3025	PYRAMIS GLOBAL EX U.S. INDEX FUND CARDARELLI ANGELO		144.920
1846	PYRAMIS GROUP TRUST FOR EMPLOYEE BENEFIT PLANS CARDARELLI ANGELO		23.100
2844	PZENA INTERNATIONAL VALUE SERVICE CARDARELLI ANGELO		2.356
2734	PZENA VALUE GROUP TRUST CARDARELLI ANGELO		22.800
2736	PZENA VALUE GROUP TRUST CARDARELLI ANGELO		93.900
2846	PZENA VALUE GROUP TRUST CARDARELLI ANGELO		40.384
3020	PZENA VALUE FUNDS PL CARDARELLI ANGELO		187.265
4035	Pensioenfonds Fortis ASR CARDARELLI ANGELO		191.704
232	QIC INTERNATIONAL EQUITIES FUND CARDARELLI ANGELO		20.299
2756	QM COMMON DAILY WORLD INDEX FUND CARDARELLI ANGELO		73.261
2841	QS Investors DBI All Country CARDARELLI ANGELO		13.595
1502	QUADRUS SETANTA GLOBAL DIVIDEND CORPORATE CLASS CARDARELLI ANGELO		104.666
1341	QUANTITATIVE GLOBAL VALUE PORTFOLIO BRANDYWINE INVESTMENTS TRUST CARDARELLI ANGELO		1.350
227	QUEENSLAND INVESTMENT TRUST NO 2 CARDARELLI ANGELO		36.743
3344	QUEENSLAND LOCAL GOVERNMENT SUPERANNUATION BOARD CARDARELLI ANGELO		133.900
443	QUERCUS CARDARELLI ANGELO		126.297
569	R PHARMA DVSF CARDARELLI ANGELO		49.000
645	R.K. MELLON INTERNATIONAL FUND. CARDARELLI ANGELO		52.589
646	R.K. MELLON INTERNATIONAL FUND. CARDARELLI ANGELO		11.100
3574	RAGS-FUNDMASTER CARDARELLI ANGELO		5.477
151	RAIFFEISEN BANK INTERNATIONAL AG CARDARELLI ANGELO		52.900
2865	RAUMA LLP THE CORPORATION TRUST COMPANY CARDARELLI ANGELO		41.814
1564	RAYTHEON MASTER PENSION TRUST . CARDARELLI ANGELO		126.200

¹VPC: voto per corrispondenza

ASSEMBLEA ORDINARIA E STRAORDINARIA

8 MAGGIO 2014

Segreteria Societaria - Ufficio Titoli



**Esito della votazione sul punto 11
dell'ordine del giorno (parte ordinaria)**

Deliberazioni ai sensi dell'art. 23-bis, comma 5-quinquies, del D.L. 6 dicembre 2011, n. 201, convertito dalla L. 22 dicembre 2011, n. 214, come da ultimo modificato dall'art. 84-ter del D.L. 21 giugno 2013, n. 69, convertito con modificazioni dalla L. 9 agosto 2013, n. 98.

Elenco Favorevoli

SCHEDA	VPC ¹ NOMINATIVO AZIONISTA	DELEGATO	NUMERO DI AZIONI TOTALE
1565	RAYTHEON MASTER PENSION TRUST . CARDARELLI ANGELO		75.129
2674	RBC ISB FR CARDARELLI ANGELO		4.847
3670	RBC PRIVATE OVERSEAS EQUITY POOL CARDARELLI ANGELO		50.245
57	RBS AS DEP OF FIRST STATE INVESTMENTS ICVC CARDARELLI ANGELO		2.370
305	RBS AS TRUSTEE OF THE ARMED FORCES COMMON INV. FUND GROUP FLOOR CARDARELLI ANGELO		54.642
278	RBS CITIZENS N.A GLB MANAGED USD CARDARELLI ANGELO		705
3672	REASSURE LTD CARDARELLI ANGELO		609.000
3673	REASSURE LTD CARDARELLI ANGELO		307.578
3674	REASSURE LTD CARDARELLI ANGELO		18.000
3675	REASSURE LTD CARDARELLI ANGELO		71.700
3676	REASSURE LTD CARDARELLI ANGELO		30.079
3740	REGARD ACTIONS DEVELOPPEMENT DURABLE CARDARELLI ANGELO		200.000
3739	REGARD ACTIONS EURO CARDARELLI ANGELO		900.000
3738	REGARD ACTIONS EUROPE CARDARELLI ANGELO		200.000
3683	REGENT STRAT EUROPEAN EQUITY CARDARELLI ANGELO		112.730
2274	REGIME DE RETRAITE DE L'UNIVERSITE DE MONTREAL CARDARELLI ANGELO		171.141
3933	RELIANT ENERGY INC. MASTER RETIREMENT TST. CARDARELLI ANGELO		34.006
1569	RENAISSANCE INTERNATIONAL DIVIDEND FUND CARDARELLI ANGELO		8.018
2112	RESOURCE STOCK INDEX COMMON TRUST FUND CARDARELLI ANGELO		170.783
3215	RESPONSIBLE INVESTMENT LEADERS INT SHARE CARDARELLI ANGELO		83.223
2782	RET.PLAN FOR CHICAGO TRANSIT AUT.EMP CARDARELLI ANGELO		19.100
1979	RETAIL EMPLOYEES SUPERANNUATION TRUST CARDARELLI ANGELO		808.700
3396	RETIREMENT BENEFITS FUND BOARD CARDARELLI ANGELO		108.425

¹VPC: voto per corrispondenza

ASSEMBLEA ORDINARIA E STRAORDINARIA

8 MAGGIO 2014

Segreteria Societaria - Ufficio Titoli



**Esito della votazione sul punto 11
dell'ordine del giorno (parte ordinaria)**

Deliberazioni ai sensi dell'art. 23-bis, comma 5-quinquies, del D.L. 6 dicembre 2011, n. 201, convertito dalla L. 22 dicembre 2011, n. 214, come da ultimo modificato dall'art. 84-ter del D.L. 21 giugno 2013, n. 69, convertito con modificazioni dalla L. 9 agosto 2013, n. 98.

Elenco Favorevoli

SCHEDA	VPC ¹ NOMINATIVO AZIONISTA	DELEGATO	NUMERO DI AZIONI TOTALE
1419	RETIREMENT BENEFITS INVESTMENT FUND CARDARELLI ANGELO		8.076
3453	RETIREMENT INCOME PLAN OF SAUDI ARABIAN CARDARELLI ANGELO		34.235
440	REUNICA CAAM ACTIONS CARDARELLI ANGELO		139.276
1718	RHODE ISLAND HIGHER EDUCATION SAVINGS TRUST CARDARELLI ANGELO		11.800
1719	RHODE ISLAND HIGHER EDUCATION SAVINGS TRUST CARDARELLI ANGELO		496.168
1982	RIDGEWORTH INTERNATIONAL EQUITY INDEX FUND CARDARELLI ANGELO		37.345
1607	RIVERSIDE CHURCH IN THE CITY OF NEW YORK CARDARELLI ANGELO		13.939
3239	ROBECO CAPITAL GROWTH FUNDS CARDARELLI ANGELO		794.000
44	ROBECO DUURZAM N.V. CARDARELLI ANGELO		28.692
47	ROBECO INSTITUTIONEEL GLOBAL ENHANCED INDEX FONDS CARDARELLI ANGELO		13.653
1628	ROBERT L MCNEIL COMPLEX TRUST CARDARELLI ANGELO		57.020
1730	ROBINSON UNIT 2 QUALIFIED NUCLEAR DECOMMISSIONING FUND CARDARELLI ANGELO		7.556
2885	ROBUSTA FUND CARDARELLI ANGELO		221.677
3645	ROCHE DIAGNOSTICS CORPORATION CASH ACCUM CARDARELLI ANGELO		121.000
1568	ROCHE US DB PLANS MASTER TRUST CARDARELLI ANGELO		39.855
3359	ROCKEFELLER & CO., INC CARDARELLI ANGELO		202.027
636	ROGERSCASEY TARGET SOLUTIONS LLC. CARDARELLI ANGELO		54.282
3706	RONALD AND JOYCE NELSON CARDARELLI ANGELO		6.590
103	ROSEMONT OFFSHARE FUND LTD CARDARELLI ANGELO		503
236	ROTHSCHILD & CIE BANQUE BACK OFFICES CARDARELLI ANGELO		1.282.568
3114	ROTHSCHILD AND CO GESTION CARDARELLI ANGELO		440.000
3682	ROYAL BANK OF CANADA (CHANNEL ISLANDS) L CARDARELLI ANGELO		64.245
2207	RUSSELL DEVELOPED EX-U.S. LARGE CAP INDEX FUND B CARDARELLI ANGELO		19.461

¹VPC: voto per corrispondenza

ASSEMBLEA ORDINARIA E STRAORDINARIA

8 MAGGIO 2014

Segreteria Societaria - Ufficio Titoli



Esito della votazione sul punto 11
dell'ordine del giorno (parte ordinaria)

Deliberazioni ai sensi dell'art. 23-bis, comma 5-quinquies, del D.L. 6 dicembre 2011, n. 201, convertito dalla L. 22 dicembre 2011, n. 214, come da ultimo modificato dall'art. 84-ter del D.L. 21 giugno 2013, n. 69, convertito con modificazioni dalla L. 9 agosto 2013, n. 98.

Elenco Favorevoli

SCHEDA	VPC ¹ NOMINATIVO AZIONISTA	DELEGATO	NUMERO DI AZIONI TOTALE
1316	RUSSELL GLOBAL EQUITY FUND .	CARDARELLI ANGELO	6.039
1321	RUSSELL GLOBAL EQUITY POOL	CARDARELLI ANGELO	2.191
639	RUSSELL INSTITUTIONAL FUNDS LLCRUSSELL INTERNATIONAL EQUITY FD	CARDARELLI ANGELO	83.893
640	RUSSELL INSTITUTIONAL FUNDS LLCRUSSELL INTERNATIONAL EQUITY FD	CARDARELLI ANGELO	5.891
647	RUSSELL INSTITUTIONAL FUNDS LLCRUSSELL INTERNATIONAL EQUITY FD	CARDARELLI ANGELO	96.675
2262	RUSSELL INTERNATIONAL SHARES FUND	CARDARELLI ANGELO	10.282
2263	RUSSELL INTERNATIONAL SHARES FUND	CARDARELLI ANGELO	101.680
1884	RUSSELL INTERNATIONAL SHARES TRACKER FUND	CARDARELLI ANGELO	35.823
2270	RUSSELL INVESTMENT COMPANY - RUSSELL INTERN DEVELOPED MKT F	CARDARELLI ANGELO	637.375
2271	RUSSELL INVESTMENT COMPANY - RUSSELL INTERN DEVELOPED MKT F	CARDARELLI ANGELO	421.740
2272	RUSSELL INVESTMENT COMPANY - RUSSELL INTERN DEVELOPED MKT F	CARDARELLI ANGELO	170.854
1782	RUSSELL INVESTMENT COMPANY GLOBAL EQUITY FUND	CARDARELLI ANGELO	30.109
1861	RUSSELL INVESTMENT COMPANY II PLC	CARDARELLI ANGELO	4.630
2230	RUSSELL INVESTMENT COMPANY II PLC	CARDARELLI ANGELO	59.875
2231	RUSSELL INVESTMENT COMPANY II PLC	CARDARELLI ANGELO	45.168
1873	RUSSELL INVESTMENT COMPANY IV PLC	CARDARELLI ANGELO	78.715
1910	RUSSELL INVESTMENT COMPANY PLC	CARDARELLI ANGELO	10.090
1911	RUSSELL INVESTMENT COMPANY PLC	CARDARELLI ANGELO	104.583
2312	RUSSELL INVESTMENT COMPANY PLC	CARDARELLI ANGELO	73.648
1836	RUSSELL INVESTMENT FUNDS NON-U.S. FUND	CARDARELLI ANGELO	7.359
2293	RUSSELL INVESTMENT FUNDS NON-U.S. FUND	CARDARELLI ANGELO	90.600
2294	RUSSELL INVESTMENT FUNDS NON-U.S. FUND	CARDARELLI ANGELO	60.707
1312	RUSSELL OVERSEAS EQUITY FUND .	CARDARELLI ANGELO	61.300

¹VPC: voto per corrispondenza

ASSEMBLEA ORDINARIA E STRAORDINARIA

8 MAGGIO 2014

Segreteria Societaria - Ufficio Titoli



Esito della votazione sul punto 11
dell'ordine del giorno (parte ordinaria)

Deliberazioni ai sensi dell'art. 23-bis, comma 5-quinquies, del D.L. 6 dicembre 2011, n. 201, convertito dalla L. 22 dicembre 2011, n. 214, come da ultimo modificato dall'art. 84-ter del D.L. 21 giugno 2013, n. 69, convertito con modificazioni dalla L. 9 agosto 2013, n. 98.

Elenco Favorevoli

SCHEDA	VPC ¹	NOMINATIVO AZIONISTA	DELEGATO	NUMERO DI AZIONI TOTALE
1315		RUSSELL OVERSEAS EQUITY FUND . CARDARELLI ANGELO		82.193
1317		RUSSELL OVERSEAS EQUITY POOL . CARDARELLI ANGELO		66.261
1320		RUSSELL OVERSEAS EQUITY POOL . CARDARELLI ANGELO		41.500
1724		RUSSELL TRUST CO COMMINGLED EMPLOYEE BENEFIT FUNDS TRUST CARDARELLI ANGELO		70.034
1742		RUSSELL TRUST CO COMMINGLED EMPLOYEE BENEFIT FUNDS TRUST CARDARELLI ANGELO		7.417
2247		RUSSELL TRUST CO COMMINGLED EMPLOYEE BENEFIT FUNDS TRUST CARDARELLI ANGELO		529.894
2248		RUSSELL TRUST CO COMMINGLED EMPLOYEE BENEFIT FUNDS TRUST CARDARELLI ANGELO		1.891
2249		RUSSELL TRUST CO COMMINGLED EMPLOYEE BENEFIT FUNDS TRUST CARDARELLI ANGELO		529.039
3236		Raiffeisen Index Fonds CARDARELLI ANGELO		34.138
2596	S2G	CARDARELLI ANGELO		42.214
2597	S2G	CARDARELLI ANGELO		25.456
2598	S2G	CARDARELLI ANGELO		15.087
2599	S2G	CARDARELLI ANGELO		5.093
2600	S2G	CARDARELLI ANGELO		3.263
2601	S2G	CARDARELLI ANGELO		105.498
2602	S2G	CARDARELLI ANGELO		118.040
2611	S2G	CARDARELLI ANGELO		88.246
2612	S2G	CARDARELLI ANGELO		27.120
2613	S2G	CARDARELLI ANGELO		75.150
2614	S2G	CARDARELLI ANGELO		79.712
2616	S2G	CARDARELLI ANGELO		10
2617	S2G	CARDARELLI ANGELO		15.653
2618	S2G	CARDARELLI ANGELO		63.823

¹VPC: voto per corrispondenza

ASSEMBLEA ORDINARIA E STRAORDINARIA

8 MAGGIO 2014

Segreteria Societaria - Ufficio Titoli



Esito della votazione sul punto 11
dell'ordine del giorno (parte ordinaria)

Deliberazioni ai sensi dell'art. 23-bis, comma 5-quinquies, del D.L. 6 dicembre 2011, n. 201, convertito dalla L. 22 dicembre 2011, n. 214, come da ultimo modificato dall'art. 84-ter del D.L. 21 giugno 2013, n. 69, convertito con modificazioni dalla L. 9 agosto 2013, n. 98.

Elenco Favorevoli

SCHEDA	VPC ¹	NOMINATIVO AZIONISTA	DELEGATO	NUMERO DI AZIONI TOTALE
2619	S2G		CARDARELLI ANGELO	50.000
2620	S2G		CARDARELLI ANGELO	10
2632	S2G		CARDARELLI ANGELO	10
2634	S2G		CARDARELLI ANGELO	25.491
2636	S2G		CARDARELLI ANGELO	10
2637	S2G		CARDARELLI ANGELO	12.847
2639	S2G		CARDARELLI ANGELO	50.781
2608	S2G	GEORGINA	CARDARELLI ANGELO	10
2609	S2G	GEORGINA	CARDARELLI ANGELO	10
2610	S2G	GEORGINA	CARDARELLI ANGELO	206.745
2357	SA STREET TRACKS SM ETFS		CARDARELLI ANGELO	208.215
2358	SA STREET TRACKS SM ETFS		CARDARELLI ANGELO	70.407
2334	SACRAMENTO COUNTY EMPLOYEES RETIREMENT SYSTEM		CARDARELLI ANGELO	147.800
582	SAFRAN MIXTE		CARDARELLI ANGELO	12.746
2365	SAINT-GOBAIN CORPORATION DEFINED BENEFIT MASTER TRUST		CARDARELLI ANGELO	84.027
2000	SAL PENSION SCHEME		CARDARELLI ANGELO	34.114
1536	SALVATION ARMY A CALIFORNIA CORPORATION		CARDARELLI ANGELO	20.900
1572	SALVATION ARMY A GEORGIA CORPORATION		CARDARELLI ANGELO	11.341
3529	SAMPENSION INVEST AFDELING GLOBAL AKTIEN		CARDARELLI ANGELO	237.138
2254	SAN DIEGO CITY EMPLOYEES' RETIREMENT SYSTEM		CARDARELLI ANGELO	177.170
2903	SAN FRANCISCO CITY E COUN.RET.SYSTEM		CARDARELLI ANGELO	16.905
2904	SAN FRANCISCO CITY E COUN.RET.SYSTEM		CARDARELLI ANGELO	250.800
2283	SAN MATEO COUNTY EMPLOYEES' RETIREMENT ASSOCIATION		CARDARELLI ANGELO	142.407

¹VPC: voto per corrispondenza

ASSEMBLEA ORDINARIA E STRAORDINARIA

8 MAGGIO 2014

Segreteria Societaria - Ufficio Titoli



Esito della votazione sul punto 11
dell'ordine del giorno (parte ordinaria)

Deliberazioni ai sensi dell'art. 23-bis, comma 5-quinquies, del D.L. 6 dicembre 2011, n. 201, convertito dalla L. 22 dicembre 2011, n. 214, come da ultimo modificato dall'art. 84-ter del D.L. 21 giugno 2013, n. 69, convertito con modificazioni dalla L. 9 agosto 2013, n. 98.

Elenco Favorevoli

SCHEDA	VPC ¹ NOMINATIVO AZIONISTA	DELEGATO	NUMERO DI AZIONI TOTALE
3714	SANFORD BERNSTEIN DELAWARE TRUST CARDARELLI ANGELO		74.370
3716	SANFORD C BERNSTEIN & CO DELAWARE TS CARDARELLI ANGELO		39.360
3715	SANFORD C. BERN DELAWARE BUSINESS CARDARELLI ANGELO		9.607
1714	SANFORD C. BERNSTEIN FUND, INC. - TAX-AWARE OVERLAY A PTF CARDARELLI ANGELO		100.030
3954	SANLAM GLOBAL FUNDS PLC CARDARELLI ANGELO		174.652
3865	SANLAM GLOBAL FUNDS PUBLIC LIMITED COMPANY CARDARELLI ANGELO		17.814
1559	SANTA BARBARA COUNTY EMPLOYEES RETIREMENT SYSTEM CARDARELLI ANGELO		24.386
234	SANTANDER PREMIUM FD SUBFUND EU.EX UK EQUITIES ABBEY NAT. HOUSE CARDARELLI ANGELO		41.066
3343	SAS TRUSTEE CORPORATION CARDARELLI ANGELO		39.982
3346	SAS TRUSTEE CORPORATION CARDARELLI ANGELO		90.253
3349	SAS TRUSTEE CORPORATION CARDARELLI ANGELO		166.020
1556	SASKATCHEWAN HEALTHCARE EMPLOYEES' PENSION PLAN CARDARELLI ANGELO		209.185
3445	SBC MASTER PENSION TRUST CARDARELLI ANGELO		230.858
3446	SBC MASTER PENSION TRUST CARDARELLI ANGELO		445.764
3430	SBC MASTER PENSION TRUST SBC MASTER PENSION TRUST 208 CARDARELLI ANGELO		275.519
1488	SBSA ENGINEERING INDUSTRIES PENSION FUND CARDARELLI ANGELO		245.700
1489	SBSA METAL INDUSTRIES PROVIDENT FUND CARDARELLI ANGELO		132.300
106	SCHOOL EMPLOYEES RETIREMENT SYSTEM OF OHIO CARDARELLI ANGELO		131.000
3422	SCHRODER DIVERSIFIED GROWTH FUND CARDARELLI ANGELO		225.643
3409	SCHRODER EUROPEAN ALPHA PLUS FUND CARDARELLI ANGELO		419.373
3007	SCHRODER GAIA CARDARELLI ANGELO		1.394
3406	SCHRODER GLOBAL ACTIVE VALUE FUND CARDARELLI ANGELO		170.196
3372	SCHRODER GLOBAL BLEND EX TOBACCO FUND CARDARELLI ANGELO		19.424

¹VPC: voto per corrispondenza

ASSEMBLEA ORDINARIA E STRAORDINARIA

8 MAGGIO 2014

Segreteria Societaria - Ufficio Titoli



Esito della votazione sul punto 11
dell'ordine del giorno (parte ordinaria)

Deliberazioni ai sensi dell'art. 23-bis, comma 5-quinquies, del D.L. 6 dicembre 2011, n. 201, convertito dalla L. 22 dicembre 2011, n. 214, come da ultimo modificato dall'art. 84-ter del D.L. 21 giugno 2013, n. 69, convertito con modificazioni dalla L. 9 agosto 2013, n. 98.

Elenco Favorevoli

SCHEDA	VPC ¹ NOMINATIVO AZIONISTA	DELEGATO	NUMERO DI AZIONI TOTALE
1832	SCHRODER GLOBAL BLEND FUND (CANADA) CARDARELLI ANGELO		29.279
3401	SCHRODER GLOBAL DYNAMIC BLEND FUND CARDARELLI ANGELO		308.113
3385	SCHRODER GLOBAL ENHANCED INDEX FUND CARDARELLI ANGELO		308.888
3485	SCHRODER GLOBAL EQUITY INCOME FUND CARDARELLI ANGELO		113.005
3596	SCHRODER GLOBAL MULTI CAP EQUITY FUND CARDARELLI ANGELO		37.259
3620	SCHRODER GLOBAL MULTI-CAP VALUE PORTFOLIO L.P. CARDARELLI ANGELO		11.700
3607	SCHRODER INTERNATIONAL DIVERSIFIED VALUE CARDARELLI ANGELO		30.524
3244	SCHRODER INTERNATIONAL SELECTION FUND CARDARELLI ANGELO		196.691
3246	SCHRODER INTERNATIONAL SELECTION FUND CARDARELLI ANGELO		1.931.341
3247	SCHRODER INTERNATIONAL SELECTION FUND CARDARELLI ANGELO		1.187.295
3250	SCHRODER INTERNATIONAL SELECTION FUND CARDARELLI ANGELO		511.489
3252	SCHRODER INTERNATIONAL SELECTION FUND CARDARELLI ANGELO		229.745
3253	SCHRODER INTERNATIONAL SELECTION FUND CARDARELLI ANGELO		46.258
3256	SCHRODER INTERNATIONAL SELECTION FUND CARDARELLI ANGELO		116.472
3257	SCHRODER INTERNATIONAL SELECTION FUND CARDARELLI ANGELO		1.106.906
3258	SCHRODER INTERNATIONAL SELECTION FUND CARDARELLI ANGELO		175.082
3486	SCHRODER QEP GLOBAL ACTIVE VALUE FUND CARDARELLI ANGELO		706.733
3487	SCHRODER QEP GLOBAL CORE FUND CARDARELLI ANGELO		150.463
3036	SCHWAB FUNDAMENTAL INTER LARGE COMP IN F CARDARELLI ANGELO		349.070
1660	SCHWAB FUNDAMENTAL INTERNATIONAL LARGE COMPANY ETF CARDARELLI ANGELO		35.090
1657	SCHWAB INTERNATIONAL CORE EQUITY FUND CARDARELLI ANGELO		29.410
1659	SCHWAB INTERNATIONAL EQUITY ETF CARDARELLI ANGELO		346.368
2976	SCHWAB INTERNATIONAL INDEX FUND CARDARELLI ANGELO		463.229

¹VPC: voto per corrispondenza

ASSEMBLEA ORDINARIA E STRAORDINARIA

8 MAGGIO 2014

Segreteria Societaria - Ufficio Titoli



Esito della votazione sul punto 11
dell'ordine del giorno (parte ordinaria)

Deliberazioni ai sensi dell'art. 23-bis, comma 5-quinquies, del D.L. 6 dicembre 2011, n. 201, convertito dalla L. 22 dicembre 2011, n. 214, come da ultimo modificato dall'art. 84-ter del D.L. 21 giugno 2013, n. 69, convertito con modificazioni dalla L. 9 agosto 2013, n. 98.

Elenco Favorevoli

SCHEDA	VPC ¹	NOMINATIVO AZIONISTA	DELEGATO	NUMERO DI AZIONI TOTALE
3807		SCORE SAINT NICOLAS	CARDARELLI ANGELO	5.000
4037		SCOTIA GLOBAL DIVIDEND FUND	CARDARELLI ANGELO	60.800
3893		SCOTTISH MUTUAL GROWTH UNIT TRUST	CARDARELLI ANGELO	331.291
3894		SCOTTISH MUTUAL INTER GROWTH UNIT TRUST	CARDARELLI ANGELO	79.736
3895		SCOTTISH MUTUAL OPPORTUNITY UNIT TRUST	CARDARELLI ANGELO	132.753
2378		SCOTTISH WIDOWS INV PARTNERSHIP INV FUNDS ICVC-EURO F	CARDARELLI ANGELO	112.838
2097		SCOTTISH WIDOWS INV SOL F ICVC- FUNDAMENTAL INDEX GLB EQ F	CARDARELLI ANGELO	675.062
2379		SCOTTISH WIDOWS INV SOLUTIONS F ICVC- EUROPEAN (EX UK) EQ FD	CARDARELLI ANGELO	993.340
2373		SCOTTISH WIDOWS OVERSEAS GROWTH INV F ICVC - EURO GROWTH F	CARDARELLI ANGELO	830.162
2374		SCOTTISH WIDOWS OVERSEAS GROWTH INV F ICVC-EUROP SEL GROW F	CARDARELLI ANGELO	302.526
2375		SCOTTISH WIDOWS OVERSEAS GROWTH INV FUNDS ICVC-GLOBAL GROW F	CARDARELLI ANGELO	12.763
95		SDA INTERNATIONAL EQUITY INDEX FUND	CARDARELLI ANGELO	54.125
642		SDGE QUALIFIED NUCLEAR DECOM MISSIONING TRUST PARTNERSHIP	CARDARELLI ANGELO	18.241
2678		SDV METZLER INVESTMENT F26	CARDARELLI ANGELO	115.278
1869		SEASONS SERIES TRUST ASSET ALLOCATION:DIVERSIFIED GROWTH PTF	CARDARELLI ANGELO	5.947
1871		SEASONS SERIES TRUST INTERNATIONAL EQUITY PORTFOLIO	CARDARELLI ANGELO	36.152
1870		SEASONS SERIES TRUST LARGE CAP VALUE PORTFOLIO	CARDARELLI ANGELO	20.464
3037		SEI INSTITUTIONAL MANAGED TRUST MULTI-AS	CARDARELLI ANGELO	3.019
4010		SELECT INCOME ADVANTAGE MANAGED TRUST	CARDARELLI ANGELO	27.185
2150		SELECT INDEX SERIES	CARDARELLI ANGELO	148.123
4003		SELECT INTERNATIONAL EQUITY MANAGED FUND	CARDARELLI ANGELO	8.600
1586		SEMPRA ENERGY PENSION MASTER TRUST	CARDARELLI ANGELO	100.697
4048		SETANTA GLOBAL EQUITY FUND	CARDARELLI ANGELO	22.546

¹VPC: voto per corrispondenza

ASSEMBLEA ORDINARIA E STRAORDINARIA

8 MAGGIO 2014

Segreteria Societaria - Ufficio Titoli



Esito della votazione sul punto 11
dell'ordine del giorno (parte ordinaria)

Deliberazioni ai sensi dell'art. 23-bis, comma 5-quinquies, del D.L. 6 dicembre 2011, n. 201, convertito dalla L. 22 dicembre 2011, n. 214, come da ultimo modificato dall'art. 84-ter del D.L. 21 giugno 2013, n. 69, convertito con modificazioni dalla L. 9 agosto 2013, n. 98.

Elenco Favorevoli

SCHEDA	VPC ¹ NOMINATIVO AZIONISTA	DELEGATO	NUMERO DI AZIONI TOTALE
302	SEVENTH SWEDISH NATIONAL PENSION FUND - AP7 EQUITY FUND CARDARELLI ANGELO		1.960.901
3510	SHELL CONTRIBUTORY PENSION FUND CARDARELLI ANGELO		15.828
3514	SHELL CONTRIBUTORY PENSION FUND CARDARELLI ANGELO		504.025
3394	SHELL FOUNDATION CARDARELLI ANGELO		24.014
1555	SHELL PENSION TRUST . CARDARELLI ANGELO		101.784
1587	SHELL PENSION TRUST . CARDARELLI ANGELO		156.431
3305	SHELL TRUST (BERMUDA) LIMITED AS TRUSTEE CARDARELLI ANGELO		35.309
3306	SHELL TRUST (BERMUDA) LTD AS TRUSTEE OF THE SHELL OVERSEAS C.P. FUND CARDARELLI ANGELO		227.590
3699	SHINKO GLOBAL EQUITY INDEX MOTHER FUND CARDARELLI ANGELO		10.297
2754	SHRINERS HOSPITALS FOR CHILDREN CARDARELLI ANGELO		60.269
453	SICAV AMUNDI ACTIONS EURO ISR CARDARELLI ANGELO		14
450	SICAV AMUNDI ACTIONS EUROPE CARDARELLI ANGELO		53.595
3778	SICAV C I P E C CARDARELLI ANGELO		15.000
591	SICAV LBPAM ACTIONS EURO CARDARELLI ANGELO		453.000
596	SICAV LBPAM RESPONSABLE ACTIONSEURO CARDARELLI ANGELO		86.421
510	SICAV LCL ACTIONS MONDE HORS EUROPE CARDARELLI ANGELO		50
3803	SICAV MONT CARDARELLI ANGELO		10.000
3608	SIERRA TEMPLETON INTERNAT EQUITY TRUST CARDARELLI ANGELO		129.876
4007	SIGNATURE DIVIDEND FUND CARDARELLI ANGELO		83.409
4011	SIGNATURE GLOBAL DIVIDEND FUND CARDARELLI ANGELO		19.500
2332	SIONNA CANADIAN BALANCED FUND CARDARELLI ANGELO		23.600
1920	SIONNA CANADIAN EQUITY FUND CARDARELLI ANGELO		54.200
1364	SISTERS OF CHARITY OF LEAVENWORTH HEALTH SVCS CORP MASTER TRUST CARDARELLI ANGELO		16.090

¹VPC: voto per corrispondenza

ASSEMBLEA ORDINARIA E STRAORDINARIA

8 MAGGIO 2014

Segreteria Societaria - Ufficio Titoli



Esito della votazione sul punto 11
dell'ordine del giorno (parte ordinaria)

Deliberazioni ai sensi dell'art. 23-bis, comma 5-quinquies, del D.L. 6 dicembre 2011, n. 201, convertito dalla L. 22 dicembre 2011, n. 214, come da ultimo modificato dall'art. 84-ter del D.L. 21 giugno 2013, n. 69, convertito con modificazioni dalla L. 9 agosto 2013, n. 98.

Elenco Favorevoli

SCHEDA	VPC ¹ NOMINATIVO AZIONISTA	DELEGATO	NUMERO DI AZIONI TOTALE
1367	SISTERS OF CHARITY OF LEAVENWORTH HEALTH SYSTEM MASTER TRUST CARDARELLI ANGELO		61.135
1723	SISTERS OF MERCY OF NORTH CAROLINA FOUNDATION INC CARDARELLI ANGELO		5.543
1914	SISTERS OF ST FRANCIS HEALTH SERVICES MASTER PENSION TRUST CARDARELLI ANGELO		87.757
32	SIT GLOBAL DIVIDEND GROWTH FUND CARDARELLI ANGELO		11.200
229	SIT GLOBAL FUND LLC CARDARELLI ANGELO		8.400
31	SIT INTERNATIONAL GROWTH FUND CARDARELLI ANGELO		9.750
269	SLI GLOBAL SICAV GLOBAL FOCUSEDSTRATEGIES FUND CARDARELLI ANGELO		16.259
1585	SMITHFIELDS FOODS MASTER TRUST CARDARELLI ANGELO		42.037
2615	SOCIETE GENERALE GESTION CARDARELLI ANGELO		25.636
1821	SOJECCI II LTEE CARDARELLI ANGELO		15.300
3705	SONDERVERMOGEN ALLIANZ CGI FONDS CARDARELLI ANGELO		63.904
2680	SONDERVERMOGEN MI_FONDS F22 CARDARELLI ANGELO		136.600
2218	SONOMA COUNTY EMPLOYEES RETIREMENT ASSOCIATION CARDARELLI ANGELO		65.369
2219	SONOMA COUNTY EMPLOYEES RETIREMENT ASSOCIATION CARDARELLI ANGELO		55.359
2053	SOUTH CALIF UTD FOOD & COMM WK UN & FOOD EMPL JOINT PENS TR F CARDARELLI ANGELO		200.951
1584	SOUTHERN CALIFORNIA EDISON COMPANY RETIREMENT P CARDARELLI ANGELO		104.397
641	SOUTHERN CALIFORNIA EDISON NUCLEAR FACILITIES CPUC DECOMMISSIONI CARDARELLI ANGELO		79.378
3434	SOUTHERN COMPANY SYSTEM MASTER RETIREMEN CARDARELLI ANGELO		340.067
3862	SPARINVEST SICAV CARDARELLI ANGELO		436.624
3533	SPARKASSE MUNSTERLAND OST:AKTIENPLUS CARDARELLI ANGELO		258.000
2384	SPDR DJ EURO STOXX 50 ETF CARDARELLI ANGELO		5.189.125
400	SPDR EUROPE PUBLIC LIMITED COMPANY CARDARELLI ANGELO		53.181
401	SPDR EUROPE PUBLIC LIMITED COMPANY CARDARELLI ANGELO		34.443

¹VPC: voto per corrispondenza

ASSEMBLEA ORDINARIA E STRAORDINARIA

8 MAGGIO 2014

Segreteria Societaria - Ufficio Titoli



**Esito della votazione sul punto 11
dell'ordine del giorno (parte ordinaria)**

Deliberazioni ai sensi dell'art. 23-bis, comma 5-quinquies, del D.L. 6 dicembre 2011, n. 201, convertito dalla L. 22 dicembre 2011, n. 214, come da ultimo modificato dall'art. 84-ter del D.L. 21 giugno 2013, n. 69, convertito con modificazioni dalla L. 9 agosto 2013, n. 98.

Elenco Favorevoli

SCHEDA	VPC ¹ NOMINATIVO AZIONISTA	DELEGATO	NUMERO DI AZIONI TOTALE
2307	SPDR MSCI ACWI EX-US ETF	CARDARELLI ANGELO	70.287
1883	SPDR MSCI ACWI IMI ETF	CARDARELLI ANGELO	529
2309	SPDR S&P WORLD (EX-US) ETF	CARDARELLI ANGELO	121.294
1860	SPDR S+P GLOBAL NATURAL RESOURCES ETF	CARDARELLI ANGELO	304.079
2308	SPDR S+P INTERNATIONAL DIVIDEND ETF	CARDARELLI ANGELO	823.341
2310	SPDR S+P INTERNATIONAL ENERGY SECTOR ETF	CARDARELLI ANGELO	24.928
1733	SPDR S+P WORLD EX AUSTRALIA FUND	CARDARELLI ANGELO	3.781
2383	SPDR STOXX EUROPE 50 ETF	CARDARELLI ANGELO	142.136
2113	SS BK AND TRUST COMPANY INV FUNDS FOR TAXEXEMPT RETIREMENT PL	CARDARELLI ANGELO	305.709
2114	SS BK AND TRUST COMPANY INV FUNDS FOR TAXEXEMPT RETIREMENT PL	CARDARELLI ANGELO	188.907
2117	SS BK AND TRUST COMPANY INV FUNDS FOR TAXEXEMPT RETIREMENT PL	CARDARELLI ANGELO	179.356
2122	SS BK AND TRUST COMPANY INV FUNDS FOR TAXEXEMPT RETIREMENT PL	CARDARELLI ANGELO	20.510
2124	SS BK AND TRUST COMPANY INV FUNDS FOR TAXEXEMPT RETIREMENT PL	CARDARELLI ANGELO	26.674
2385	SS BK AND TRUST COMPANY INV FUNDS FOR TAXEXEMPT RETIREMENT PL	CARDARELLI ANGELO	4.991.133
2386	SS BK AND TRUST COMPANY INV FUNDS FOR TAXEXEMPT RETIREMENT PL	CARDARELLI ANGELO	674.440
2387	SS BK AND TRUST COMPANY INV FUNDS FOR TAXEXEMPT RETIREMENT PL	CARDARELLI ANGELO	261.560
2389	SS BK AND TRUST COMPANY INV FUNDS FOR TAXEXEMPT RETIREMENT PL	CARDARELLI ANGELO	1.843.487
2390	SS BK AND TRUST COMPANY INV FUNDS FOR TAXEXEMPT RETIREMENT PL	CARDARELLI ANGELO	1.573.474
2391	SS BK AND TRUST COMPANY INV FUNDS FOR TAXEXEMPT RETIREMENT PL	CARDARELLI ANGELO	39.925
2392	SS BK AND TRUST COMPANY INV FUNDS FOR TAXEXEMPT RETIREMENT PL	CARDARELLI ANGELO	88.003
2395	SS BK AND TRUST COMPANY INV FUNDS FOR TAXEXEMPT RETIREMENT PL	CARDARELLI ANGELO	135.994
2118	SSGA ACWI INTEGR ALPHA SELECT NON-LENDING QP COMMON TRUST F	CARDARELLI ANGELO	6.289
2125	SSGA ALL COUNTRY W EX-US INTEGR ALPHA SEL NON-LEND COMM TR F	CARDARELLI ANGELO	61.427

¹VPC: voto per corrispondenza

ASSEMBLEA ORDINARIA E STRAORDINARIA

8 MAGGIO 2014

Segreteria Societaria - Ufficio Titoli



Esito della votazione sul punto 11
dell'ordine del giorno (parte ordinaria)

Deliberazioni ai sensi dell'art. 23-bis, comma 5-quinquies, del D.L. 6 dicembre 2011, n. 201, convertito dalla L. 22 dicembre 2011, n. 214, come da ultimo modificato dall'art. 84-ter del D.L. 21 giugno 2013, n. 69, convertito con modificazioni dalla L. 9 agosto 2013, n. 98.

Elenco Favorevoli

SCHEDA	VPC ¹ NOMINATIVO AZIONISTA	DELEGATO	NUMERO DI AZIONI TOTALE
2361	SSGA EMU ALPHA EQUITY FUND I	CARDARELLI ANGELO	163.848
2355	SSGA EMU INDEX EQUITY FUND	CARDARELLI ANGELO	1.533.336
2356	SSGA ENERGY INDEX EQUITY FUND	CARDARELLI ANGELO	31.136
2354	SSGA EUROPE ALPHA EQUITY FUND I	CARDARELLI ANGELO	58.255
2359	SSGA EUROPE ENHANCED EQUITY FUND	CARDARELLI ANGELO	225.806
2360	SSGA EUROPE INDEX EQUITY FUND	CARDARELLI ANGELO	274.764
2121	SSGA FTSE RAFI DEVELOPED 1000 INDEX NON-LENDING COMMON TR F	CARDARELLI ANGELO	58.434
2251	SSGA GLOBAL INDEX PLUS TRUST	CARDARELLI ANGELO	115.065
2336	SSGA INTERNATIONAL EQUITIES INDEX TRUST	CARDARELLI ANGELO	75.034
2232	SSGA INTERNATIONAL STOCK SELECTION FUND	CARDARELLI ANGELO	139.495
2353	SSGA ITALY INDEX EQUITY FUND	CARDARELLI ANGELO	95.396
2007	SSGA MSCI ACWI EX-USA INDEX NON-LENDING DAILY TRUST	CARDARELLI ANGELO	53.559
2123	SSGA MSCI EAFE ENERGY INDEX NON-LENDING COMMON TRUST FUND	CARDARELLI ANGELO	4.449
2343	SSGA MSCI EAFE INDEX FUND	CARDARELLI ANGELO	205.042
2126	SSGA MSCI EUROPE SCREENED INDEX NON-LENDING COMMON TRUST FUND	CARDARELLI ANGELO	125.954
2119	SSGA RUSSELL FD GL EX-US INDEX NONLENDING QP COMMON TRUST FUND	CARDARELLI ANGELO	72.531
2120	SSGA S+P GLB LARGEMIDCAP NAT RES INDEX NON-LEND QP COMM TR F	CARDARELLI ANGELO	128.511
2014	SSGA SPDR ETFs EUROPE I PUBLIC LIMITED COMPANY	CARDARELLI ANGELO	38.294
2015	SSGA SPDR ETFs EUROPE I PUBLIC LIMITED COMPANY	CARDARELLI ANGELO	874
2016	SSGA SPDR ETFs EUROPE I PUBLIC LIMITED COMPANY	CARDARELLI ANGELO	166.011
2017	SSGA SPDR ETFs EUROPE II PUBLIC LIMITED COMPANY	CARDARELLI ANGELO	2.708
2337	SSGA WEALTH WEIGHTED GLOBAL EQUITIES INDEX TRUST	CARDARELLI ANGELO	7.654
2352	SSGA WORLD INDEX EQUITY FUND	CARDARELLI ANGELO	225.176

¹VPC: voto per corrispondenza

ASSEMBLEA ORDINARIA E STRAORDINARIA

8 MAGGIO 2014

Segreteria Societaria - Ufficio Titoli



Esito della votazione sul punto 11
dell'ordine del giorno (parte ordinaria)

Deliberazioni ai sensi dell'art. 23-bis, comma 5-quinquies, del D.L. 6 dicembre 2011, n. 201, convertito dalla L. 22 dicembre 2011, n. 214, come da ultimo modificato dall'art. 84-ter del D.L. 21 giugno 2013, n. 69, convertito con modificazioni dalla L. 9 agosto 2013, n. 98.

Elenco Favorevoli

SCHEDA	VPC ¹ NOMINATIVO AZIONISTA	DELEGATO	NUMERO DI AZIONI TOTALE
2362	SSGA WORLD SRI INDEX EQUITY FUND CARDARELLI ANGELO		66.628
1014	ST BEDRIJFSTAKPFD V/H SCHILDERS-AFW- GLASZE CARDARELLI ANGELO		261.764
2740	ST. JOSEPH HEALTH SYSTEM CARDARELLI ANGELO		22.939
380	ST. SPOORWEGPFDS MANDAAT BLACKROCK CARDARELLI ANGELO		50.863
381	ST. SPOORWEGPFDS MANDAAT BLACKROCK CARDARELLI ANGELO		21.467
1699	STAGECOACH GROUP PENSION SCHEME CARDARELLI ANGELO		115.400
3669	STANDARD LIFE GLOBAL EQUITY VALUE FUND CARDARELLI ANGELO		53.500
112	STANDARD LIFE INVESTMENT COMPANY GLOBAL SMALLER COMPANIES FUND CARDARELLI ANGELO		134.000
42	STANDARD LIFE INVESTMENT LIMITED CARDARELLI ANGELO		436.738
80	STANDARD LIFE INVESTMENT LIMITED CARDARELLI ANGELO		2.937.656
3208	STANDARD LIFE INVESTMENTS CARDARELLI ANGELO		2.000
270	STANDARD LIFE INVESTMENTS GLOBAL SICAV CARDARELLI ANGELO		861.000
2013	STANDARD LIFE INVESTMENTS MULTI ASSET CLASS FUND LP CARDARELLI ANGELO		69.000
1557	STANISLAUS COUNTY EMPLOYEES RETIREMENT ASSOCIATION CARDARELLI ANGELO		73.600
346	STANLIB FUNDS LIMITED STANDARD BANK HOUSE CARDARELLI ANGELO		63.159
347	STANLIB FUNDS LIMITED STANDARD BANK HOUSE CARDARELLI ANGELO		347.700
2282	STATE BOSTON RETIREMENT SYSTEM CARDARELLI ANGELO		75.128
1851	STATE FARM MUTUAL FUND TRUST, INTERNATIONAL INDEX FUND CARDARELLI ANGELO		49.417
1614	STATE FARM VARIABLE PRODUCT TRUST, INTERNATIONAL EQ INDEX F CARDARELLI ANGELO		60.383
3866	STATE INSURANCE FUND CORPORATION CARDARELLI ANGELO		38.118
2256	STATE OF ALASKA RETIREMENT AND BENEFITS PLANS CARDARELLI ANGELO		225.763
2257	STATE OF ALASKA RETIREMENT AND BENEFITS PLANS CARDARELLI ANGELO		993.600
2258	STATE OF ALASKA RETIREMENT AND BENEFITS PLANS CARDARELLI ANGELO		152.838

¹VPC: voto per corrispondenza

ASSEMBLEA ORDINARIA E STRAORDINARIA

8 MAGGIO 2014

Segreteria Societaria - Ufficio Titoli



**Esito della votazione sul punto 11
dell'ordine del giorno (parte ordinaria)**

Deliberazioni ai sensi dell'art. 23-bis, comma 5-quinquies, del D.L. 6 dicembre 2011, n. 201, convertito dalla L. 22 dicembre 2011, n. 214, come da ultimo modificato dall'art. 84-ter del D.L. 21 giugno 2013, n. 69, convertito con modificazioni dalla L. 9 agosto 2013, n. 98.

Elenco Favorevoli

SCHEDA	VPC ¹ NOMINATIVO AZIONISTA	DELEGATO	NUMERO DI AZIONI TOTALE
2259	STATE OF ALASKA RETIREMENT AND BENEFITS PLANS CARDARELLI ANGELO		77.484
3969	STATE OF CALIFORNIA MASTER TRUST CARDARELLI ANGELO		89.574
1366	STATE OF FLORIDA BIRTH-RELATED NEUROLOGICAL INJURY COMPENSATION ASSOCIATION CARDARELLI ANGELO		37.118
2291	STATE OF MINNESOTA CARDARELLI ANGELO		615.425
2292	STATE OF MINNESOTA CARDARELLI ANGELO		97.793
2316	STATE OF NEBRASKA CARDARELLI ANGELO		9.577
1560	STATE OF WISCONSIN INVESTMENT BOARD CARDARELLI ANGELO		849.918
1561	STATE OF WISCONSIN INVESTMENT BOARD CARDARELLI ANGELO		81.451
1562	STATE OF WISCONSIN INVESTMENT BOARD CARDARELLI ANGELO		364.700
1563	STATE OF WISCONSIN INVESTMENT BOARD CARDARELLI ANGELO		57.097
1566	STATE OF WISCONSIN INVESTMENT BOARD CARDARELLI ANGELO		831.031
1567	STATE OF WISCONSIN INVESTMENT BOARD CARDARELLI ANGELO		92.337
1570	STATE OF WISCONSIN INVESTMENT BOARD CARDARELLI ANGELO		1.252.556
1571	STATE OF WISCONSIN INVESTMENT BOARD CARDARELLI ANGELO		98.764
3472	STATE OF WYOMING, WYOMING STATE TREASURE CARDARELLI ANGELO		111.507
1971	STATE PUBLIC SECTOR SUPERANNUATION SCHEME CARDARELLI ANGELO		71.147
1972	STATE PUBLIC SECTOR SUPERANNUATION SCHEME CARDARELLI ANGELO		28.192
219	STATE STREET BANK S.P.A. CARDARELLI ANGELO		75.171
2012	STATE STREET GLOBAL ADVISORS EXEMPT UNIT TRUST CARDARELLI ANGELO		647.652
2019	STATE STREET GLOBAL ADVISORS EXEMPT UNIT TRUST CARDARELLI ANGELO		27.225
2020	STATE STREET GLOBAL ADVISORS EXEMPT UNIT TRUST CARDARELLI ANGELO		97.335
2021	STATE STREET GLOBAL ADVISORS GROSS ROLL UP UNIT TRUST CARDARELLI ANGELO		65.723
2133	STATE STREET GLOBAL ADVISORS LUXEMBOURG SICAV CARDARELLI ANGELO		14.200

¹VPC: voto per corrispondenza

ASSEMBLEA ORDINARIA E STRAORDINARIA

8 MAGGIO 2014

Segreteria Societaria - Ufficio Titoli



**Esito della votazione sul punto 11
dell'ordine del giorno (parte ordinaria)**

Deliberazioni ai sensi dell'art. 23-bis, comma 5-quinquies, del D.L. 6 dicembre 2011, n. 201, convertito dalla L. 22 dicembre 2011, n. 214, come da ultimo modificato dall'art. 84-ter del D.L. 21 giugno 2013, n. 69, convertito con modificazioni dalla L. 9 agosto 2013, n. 98.

Elenco Favorevoli

SCHEDA	VPC ¹ NOMINATIVO AZIONISTA	DELEGATO	NUMERO DI AZIONI TOTALE
2116	STATE STREET GLOBAL ADVISORS, CAYMAN CARDARELLI ANGELO		966
2377	STATE STREET TRUSTEES LIMITED ATF SWIP CAPITAL TRUST CARDARELLI ANGELO		228.884
3403	STATE SUPER FINANCIAL SERVICES AUSTRALIA LIMITED AS TRUSTEE FOR THE INT EQ SECT TRUST CARDARELLI ANGELO		49.068
116	STATE TEACHERS RETIREMENT SYSTEM OF OHIO CARDARELLI ANGELO		1.334.331
3801	STAUBLI 50 50 CREDIT MUTUEL FCPE CARDARELLI ANGELO		3.000
3800	STAUBLI 80 20 CREDIT MUTUEL FCPE CARDARELLI ANGELO		4.000
3666	STEADYHAND GLOBAL EQUITY FUND CARDARELLI ANGELO		59.502
388	STG BEDRIJFSTAKPFDS V H CARDARELLI ANGELO		22.400
391	STG BPF VD DETAILHANDEL MND BLACKROCK MSCI EMEA CARDARELLI ANGELO		625.722
383	STG PFDS AHOLD CARDARELLI ANGELO		137.517
378	STG PFDS CORP EXPRESS MANDAAT ALLIANCE CAPITA CARDARELLI ANGELO		15.894
382	STG PFDS V.D. GRAFISCHE CARDARELLI ANGELO		460.661
2962	STICHG BEHER BEROEPVR MGR CARDARELLI ANGELO		146.731
3052	STICHTING BEDRIJFSPENSIOENFONDS CARDARELLI ANGELO		35.400
2964	STICHTING BEDRIJFSTAKPENSIOENFOND Handel CARDARELLI ANGELO		12.272
384	STICHTING BEWAARDER ING MANDAATEDINBURGH CARDARELLI ANGELO		88.941
385	STICHTING BEWAARDER ING MULTIMANAGER GLOBAL EQUITY FUND CARDARELLI ANGELO		39.684
377	STICHTING BEWAARDER INTERPOLIS PENSIOENEN BELEGGINGSPOLS CARDARELLI ANGELO		131.062
683	STICHTING CZ FUND DEPOSITARY CARDARELLI ANGELO		40.590
622	STICHTING DEPOSITARY APG DEVELOPED MARKETS EQUITY POOL CARDARELLI ANGELO		525.424
623	STICHTING DEPOSITARY APG DEVELOPED MARKETS EQUITY POOL CARDARELLI ANGELO		348.823
624	STICHTING DEPOSITARY APG DEVELOPED MARKETS EQUITY POOL CARDARELLI ANGELO		2.626.477
625	STICHTING DEPOSITARY APG DEVELOPED MARKETS EQUITY POOL CARDARELLI ANGELO		684.019

¹VPC: voto per corrispondenza

ASSEMBLEA ORDINARIA E STRAORDINARIA

8 MAGGIO 2014

Segreteria Societaria - Ufficio Titoli



Esito della votazione sul punto 11
dell'ordine del giorno (parte ordinaria)

Deliberazioni ai sensi dell'art. 23-bis, comma 5-quinquies, del D.L. 6 dicembre 2011, n. 201, convertito dalla L. 22 dicembre 2011, n. 214, come da ultimo modificato dall'art. 84-ter del D.L. 21 giugno 2013, n. 69, convertito con modificazioni dalla L. 9 agosto 2013, n. 98.

Elenco Favorevoli

SCHEDA	VPC ¹ NOMINATIVO AZIONISTA	DELEGATO	NUMERO DI AZIONI TOTALE
627	STICHTING DEPOSITARY APG DEVELOPED MARKETS EQUITY POOL CARDARELLI ANGELO		456.994
1004	STICHTING DOW PENSIOENFONDS . CARDARELLI ANGELO		180.500
1822	STICHTING F AND C MULTI MANAGER EUROPEAN EQUITY ACTIVE CARDARELLI ANGELO		106.258
1824	STICHTING F AND C WERELDWIJD ENHANCED AANDELENFONDS CARDARELLI ANGELO		10.615
2915	STICHTING INSTITUUT GAK CARDARELLI ANGELO		11.875
1012	STICHTING MARS PENSIOENFONDS CARDARELLI ANGELO		55.324
27	STICHTING MN SERVICES AANDELENFONDS EUROPA CARDARELLI ANGELO		156.542
79	STICHTING MN SERVICES EUROPE EX UK EQUITY FUND CARDARELLI ANGELO		33.796
2959	STICHTING PENSIOENFONDS AKZO NOBEL CARDARELLI ANGELO		103.617
2967	STICHTING PENSIOENFONDS CAMPINA CARDARELLI ANGELO		28.773
387	STICHTING PENSIOENFONDS CARIBISCH CARDARELLI ANGELO		6.971
379	STICHTING PENSIOENFONDS ELSEVIER CARDARELLI ANGELO		24.800
1013	STICHTING PENSIOENFONDS HORECA & CATERING CARDARELLI ANGELO		196.716
2950	STICHTING PENSIOENFONDS IBM NEDERL. CARDARELLI ANGELO		45.815
2969	STICHTING PENSIOENFONDS ING (PFI) CARDARELLI ANGELO		95.293
41	STICHTING PENSIOENFONDS METAAL EN TECHNIEK CARDARELLI ANGELO		1.061.941
2945	STICHTING PENSIOENFONDS SAGITTARIUS CARDARELLI ANGELO		100.643
2968	STICHTING PENSIOENFONDS SARA LEE NEDERLAND CARDARELLI ANGELO		77.497
1015	STICHTING PENSIOENFONDS UWV . CARDARELLI ANGELO		183.405
1008	STICHTING PENSIOENFONDS VAN DE ABN AMBRO BANK N.V. CARDARELLI ANGELO		437.175
1009	STICHTING PENSIOENFONDS VAN DE ABN AMBRO BANK N.V. CARDARELLI ANGELO		324.369
1010	STICHTING PENSIOENFONDS VAN DE ABN AMBRO BANK N.V. CARDARELLI ANGELO		494.250
1011	STICHTING PENSIOENFONDS VAN DE ABN AMBRO BANK N.V. CARDARELLI ANGELO		297.324

¹VPC: voto per corrispondenza

ASSEMBLEA ORDINARIA E STRAORDINARIA

8 MAGGIO 2014

Segreteria Societaria - Ufficio Titoli



Esito della votazione sul punto 11
dell'ordine del giorno (parte ordinaria)

Deliberazioni ai sensi dell'art. 23-bis, comma 5-quinquies, del D.L. 6 dicembre 2011, n. 201, convertito dalla L. 22 dicembre 2011, n. 214, come da ultimo modificato dall'art. 84-ter del D.L. 21 giugno 2013, n. 69, convertito con modificazioni dalla L. 9 agosto 2013, n. 98.

Elenco Favorevoli

SCHEDA	VPC ¹ NOMINATIVO AZIONISTA	DELEGATO	NUMERO DI AZIONI TOTALE
2944	STICHTING PENSIOENFONDS VAN DE METALEKTR CARDARELLI ANGELO		293.917
2946	STICHTING PENSIOENFONDS VAN DE METALEKTR CARDARELLI ANGELO		383.985
2947	STICHTING PENSIOENFONDS VAN DE METALEKTR CARDARELLI ANGELO		409.010
2948	STICHTING PENSIOENFONDS VAN DE METALEKTR CARDARELLI ANGELO		458.859
3983	STICHTING PENSIOENFONDS VOOR HUISARTSEN CARDARELLI ANGELO		83.760
3517	STICHTING PENSIOENFONDS VOPAK CARDARELLI ANGELO		50.853
390	STICHTING PFDS VOOR DE TANDTECHNIEK CARDARELLI ANGELO		24.234
77	STICHTING PGGM DEPOSITARY CARDARELLI ANGELO		1.998.246
82	STICHTING PGGM DEPOSITARY CARDARELLI ANGELO		1.832.430
1880	STICHTING PHILIPS PENSIOENFONDS CARDARELLI ANGELO		453.030
1020	STICHTING RABOBANK PENSIOENFONDS CARDARELLI ANGELO		143.147
1021	STICHTING RABOBANK PENSIOENFONDS CARDARELLI ANGELO		133.876
1022	STICHTING RABOBANK PENSIOENFONDS CARDARELLI ANGELO		629.022
3505	STICHTING SHELL PENSIOENFONDS CARDARELLI ANGELO		598.405
3511	STICHTING SHELL PENSIOENFONDS CARDARELLI ANGELO		25.474
1823	STICHTING TRUST F AND C UNHEDGE CARDARELLI ANGELO		63.549
2806	STRATEGIC INV.MANAGEMENT INT.EQUITY CARDARELLI ANGELO		18.430
395	STRUCTURA - SMART EURO EQUITIES CARDARELLI ANGELO		46.301
394	STRUCTURA-ASYMMETRY EUROPE EQUITIES CARDARELLI ANGELO		15.724
1867	SUNAMERICA EQUITY FUNDS SUNAMERICA INTERNATIONAL DIV ST FUND CARDARELLI ANGELO		118.106
1865	SUNAMERICA SERIES TRUST FOREIGN VALUE PORTFOLIO CARDARELLI ANGELO		470.320
1866	SUNAMERICA SERIES TRUST INTERNATIONAL GROWTH AND INCOME PTF CARDARELLI ANGELO		311.472
1868	SUNAMERICA SPECIALTY SERIES SUNAMERICA INCOME EXPLORER FUND CARDARELLI ANGELO		5.729

¹VPC: voto per corrispondenza

ASSEMBLEA ORDINARIA E STRAORDINARIA

8 MAGGIO 2014

Segreteria Societaria - Ufficio Titoli



**Esito della votazione sul punto 11
dell'ordine del giorno (parte ordinaria)**

Deliberazioni ai sensi dell'art. 23-bis, comma 5-quinquies, del D.L. 6 dicembre 2011, n. 201, convertito dalla L. 22 dicembre 2011, n. 214, come da ultimo modificato dall'art. 84-ter del D.L. 21 giugno 2013, n. 69, convertito con modificazioni dalla L. 9 agosto 2013, n. 98.

Elenco Favorevoli

SCHEDA	VPC ¹ NOMINATIVO AZIONISTA	DELEGATO	NUMERO DI AZIONI TOTALE
2022	SUNSUPER SUPERANNUATION FUND CARDARELLI ANGELO		473.424
3390	SUPER FUNDS MANAG CORP SOUTH AUSTRALIA CARDARELLI ANGELO		469.465
3404	SUPER FUNDS MANAG CORP SOUTH AUSTRALIA CARDARELLI ANGELO		78.800
3362	SWISS REINSURANCE COMPANY LTD CARDARELLI ANGELO		473.404
1626	SYLVAN PARTNERS, LLC CARDARELLI ANGELO		9.053
366	SYNGENTA UK PENSION FUND EUROPEAN REGIONAL CENTRE CARDARELLI ANGELO		57.100
2963	SYNTRUS ACHMEA MULTI MANAGER POOL EUROPE CARDARELLI ANGELO		48.363
2949	Staffordshire County Council Pension CARDARELLI ANGELO		388.100
2794	States of Jersey Common Investment Fund CARDARELLI ANGELO		38.329
3940	Stichting Dela Depositary and Management CARDARELLI ANGELO		156.831
2957	Strathclyde Pension Fund CARDARELLI ANGELO		1.191.794
3633	T ROWE CONCENTRATED INTERNAT EQUITY FUND CARDARELLI ANGELO		80.162
3384	T ROWE PRICE EQUITY INCOME FUND CARDARELLI ANGELO		2.500.000
3386	T ROWE PRICE EQUITY INCOME PORTFOLIO CARDARELLI ANGELO		105.363
3590	T ROWE PRICE GLOBAL ALLOCATION FUND INC CARDARELLI ANGELO		377
3591	T ROWE PRICE GLOBAL ALLOCATION FUND INC CARDARELLI ANGELO		1.174
3592	T ROWE PRICE GLOBAL ALLOCATION FUND INC CARDARELLI ANGELO		2.889
3593	T ROWE PRICE GLOBAL ALLOCATION FUND INC CARDARELLI ANGELO		410
3594	T ROWE PRICE GLOBAL ALLOCATION FUND INC CARDARELLI ANGELO		1.543
3616	T ROWE PRICE INSTIT COMMON TRUST FUND CARDARELLI ANGELO		150.652
3435	T ROWE PRICE INTERNATIONAL EQUITY INDEX CARDARELLI ANGELO		91.527
3610	T ROWE PRICE INTERNATIONAL VALUE EQUITY CARDARELLI ANGELO		442.799
3609	T ROWE PRICE INTL CORE EQUITY TRUST CARDARELLI ANGELO		188.134

¹VPC: voto per corrispondenza

ASSEMBLEA ORDINARIA E STRAORDINARIA

8 MAGGIO 2014

Segreteria Societaria - Ufficio Titoli



Esito della votazione sul punto 11
dell'ordine del giorno (parte ordinaria)

Deliberazioni ai sensi dell'art. 23-bis, comma 5-quinquies, del D.L. 6 dicembre 2011, n. 201, convertito dalla L. 22 dicembre 2011, n. 214, come da ultimo modificato dall'art. 84-ter del D.L. 21 giugno 2013, n. 69, convertito con modificazioni dalla L. 9 agosto 2013, n. 98.

Elenco Favorevoli

SCHEDA	VPC ¹ NOMINATIVO AZIONISTA	DELEGATO	NUMERO DI AZIONI TOTALE
3387	T ROWE PRICE NEW ERA FUND INC CARDARELLI ANGELO		2.820.067
3601	T ROWE PRICE REAL ASSETS FUND INC CARDARELLI ANGELO		836.634
3611	T ROWE PRICE REAL ASSETS TRUST I CARDARELLI ANGELO		76.607
3612	T ROWE PRICE US VALUE EQUITY TRUST CARDARELLI ANGELO		400.838
3379	T ROWE PRICE VALUE FUND INC CARDARELLI ANGELO		4.348.478
3690	T U UNIT TRUST CARDARELLI ANGELO		94.670
3460	T. ROWE PERSONAL STRATEGY BALANCED PORTF CARDARELLI ANGELO		14.349
3251	T. ROWE PRICE FUNDS SICAV CARDARELLI ANGELO		4.673
3266	T. ROWE PRICE FUNDS SICAV CARDARELLI ANGELO		143.530
3268	T. ROWE PRICE FUNDS SICAV CARDARELLI ANGELO		236.625
3271	T. ROWE PRICE FUNDS SICAV CARDARELLI ANGELO		11.052
3459	T. ROWE PRICE INT INC. EUROPEAN STOCK FU CARDARELLI ANGELO		1.289.269
3455	T. ROWE PRICE INTERNAT GROWTH & INCOME F CARDARELLI ANGELO		5.311.075
3447	T. ROWE PRICE OVERSEAS STOCK FUND CARDARELLI ANGELO		2.020.039
3458	T. ROWE PRICE BALANCED FUND INC CARDARELLI ANGELO		320.208
3461	T. ROWE PRICE PERSONAL STRATEGY BALANCED CARDARELLI ANGELO		152.148
3456	T. ROWE PRICE PERSONAL STRATEGY GROWTH FU CARDARELLI ANGELO		147.447
3457	T. ROWE PRICE PERSONAL STRATEGY INCOME FU CARDARELLI ANGELO		69.368
3597	T. ROWE PRICE RETIREMENT DATE TRUST CARDARELLI ANGELO		41.966
3605	T. ROWE PRICE RETIREMENT DATE TRUST CARDARELLI ANGELO		240.260
3606	T. ROWE PRICE RETIREMENT DATE TRUST CARDARELLI ANGELO		95.604
2840	TANYA AND CHARLES BRANDES FOUNDATION CARDARELLI ANGELO		9.800
23	TBC GLOBAL EQUITY ALLOCATION LONG/SHORT FUND LP CARDARELLI ANGELO		6.190

¹VPC: voto per corrispondenza

ASSEMBLEA ORDINARIA E STRAORDINARIA

8 MAGGIO 2014

Segreteria Societaria - Ufficio Titoli



Esito della votazione sul punto 11
dell'ordine del giorno (parte ordinaria)

Deliberazioni ai sensi dell'art. 23-bis, comma 5-quinquies, del D.L. 6 dicembre 2011, n. 201, convertito dalla L. 22 dicembre 2011, n. 214, come da ultimo modificato dall'art. 84-ter del D.L. 21 giugno 2013, n. 69, convertito con modificazioni dalla L. 9 agosto 2013, n. 98.

Elenco Favorevoli

SCHEDA	VPC ¹ NOMINATIVO AZIONISTA	DELEGATO	NUMERO DI AZIONI TOTALE
1578	TD EMERALD INTERNATIONAL EQUITYINDEX FUND CARDARELLI ANGELO		505.546
1428	TD EUROPEAN INDEX FUND . CARDARELLI ANGELO		22.360
1582	TD INTERNATIONAL GROWTH FUND CARDARELLI ANGELO		421.474
1583	TD INTERNATIONAL INDEX FUND CARDARELLI ANGELO		58.883
1429	TD PRIVATE INTERNATIONAL STOCK FUND CARDARELLI ANGELO		968.100
1579	TD STRATEGIC YIELD FUND CARDARELLI ANGELO		65.000
273	TDX INDEPENDENCE 2010 EXCHANGETRADED FUND CARDARELLI ANGELO		231
221	TDX INDEPENDENCE 2020 EXCHANGETRADED FUND CARDARELLI ANGELO		1.409
275	TDX INDEPENDENCE 2040 EXCHANGETRADED FUND CARDARELLI ANGELO		3.030
276	TDX INDEPENDENCE INTARGET EXCHANGEDTRADED FUND CARDARELLI ANGELO		414
2031	TEACHER RETIREMENT SYSTEM OF TEXAS CARDARELLI ANGELO		207.403
2032	TEACHER RETIREMENT SYSTEM OF TEXAS CARDARELLI ANGELO		477.719
2350	TEACHER RETIREMENT SYSTEM OF TEXAS CARDARELLI ANGELO		2.467.973
2351	TEACHER RETIREMENT SYSTEM OF TEXAS CARDARELLI ANGELO		5.019
1460	TEACHERS' RETIREMENT ALLOWANCESFUND CARDARELLI ANGELO		79.632
1552	TEACHERS' RETIREMENT SYSTEM OF LOUISIANA CARDARELLI ANGELO		140.200
1615	TEACHERS' RETIREMENT SYSTEM OF THE STATE OF ILLINOIS CARDARELLI ANGELO		10.624
1616	TEACHERS' RETIREMENT SYSTEM OF THE STATE OF ILLINOIS CARDARELLI ANGELO		3.206
2224	TEACHERS' RETIREMENT SYSTEM OF THE STATE OF ILLINOIS CARDARELLI ANGELO		7.649
2225	TEACHERS' RETIREMENT SYSTEM OF THE STATE OF ILLINOIS CARDARELLI ANGELO		3.725
1466	TELEDYNE TECHNOLOGIES INC DEFINED BENEFIT MASTER TRUST CARDARELLI ANGELO		7.176
225	TELSTRA SUPERANNUATION SCHEME CARDARELLI ANGELO		46.819
226	TELSTRA SUPERANNUATION SCHEME CARDARELLI ANGELO		210.076

¹VPC: voto per corrispondenza

ASSEMBLEA ORDINARIA E STRAORDINARIA

8 MAGGIO 2014

Segreteria Societaria - Ufficio Titoli



Esito della votazione sul punto 11
dell'ordine del giorno (parte ordinaria)

Deliberazioni ai sensi dell'art. 23-bis, comma 5-quinquies, del D.L. 6 dicembre 2011, n. 201, convertito dalla L. 22 dicembre 2011, n. 214, come da ultimo modificato dall'art. 84-ter del D.L. 21 giugno 2013, n. 69, convertito con modificazioni dalla L. 9 agosto 2013, n. 98.

Elenco Favorevoli

SCHEDA	VPC ¹ NOMINATIVO AZIONISTA	DELEGATO	NUMERO DI AZIONI TOTALE
375	TELSTRA SUPERANNUATION SCHEME CARDARELLI ANGELO		92.496
3957	TEMPLETON EX-JAPAN GLOBAL EQUITY FUND LT CARDARELLI ANGELO		7.350
3971	TEMPLETON FOREIGN FUND CARDARELLI ANGELO		3.710.120
3964	TEMPLETON GLOBAL EQUITY TRUST CARDARELLI ANGELO		355.936
3961	TEMPLETON GLOBAL GROWTH FUND LIMITED CARDARELLI ANGELO		116.123
257	TEMPLETON GLOBAL INCOME FUND CARDARELLI ANGELO		62.722
253	TEMPLETON GLOBAL INVESTMENT TRUST-TEMPLETON GLOBAL BALANCED FUND CARDARELLI ANGELO		1.004.000
3972	TEMPLETON GLOBAL OPPORTUNITIES TRUST CARDARELLI ANGELO		253.461
3960	TEMPLETON GLOBAL STOCK TRUST CARDARELLI ANGELO		126.689
3962	TEMPLETON GLOBAL TRUST FUND CARDARELLI ANGELO		116.531
3956	TEMPLETON GROWTH FUND II LIMITED CARDARELLI ANGELO		9.097
3986	TEMPLETON GROWTH FUND INC. CARDARELLI ANGELO		6.671.477
325	TEMPLETON GROWTH FUND ISS 88 FRANKLIN TEMPLETON CARDARELLI ANGELO		92.923
3968	TEMPLETON GROWTH FUND, LTD. CARDARELLI ANGELO		638.150
3973	TEMPLETON INSTITUTIONAL FUNDS - FOREIGN CARDARELLI ANGELO		3.244.373
3978	TEMPLETON INSTITUTIONAL FUNDS - GLOBAL E CARDARELLI ANGELO		272.394
3965	TEMPLETON INTERNATIONAL EQUITY TRUST CARDARELLI ANGELO		220.979
3996	TEMPLETON INTERNATIONAL FOREIGN FUND CARDARELLI ANGELO		560.888
3967	TEMPLETON INTERNATIONAL STOCK FUND CARDARELLI ANGELO		421.942
3966	TEMPLETON INTERNATIONAL STOCK TRUST. CARDARELLI ANGELO		190.466
3958	TEMPLETON MASTER TRUST - SERIES 1 CARDARELLI ANGELO		125.121
3959	TEMPLETON MASTER TRUST - SERIES 2 CARDARELLI ANGELO		27.821
3979	TEMPLETON NVIT INTERNATIONAL VALUE FUND CARDARELLI ANGELO		132.759

¹VPC: voto per corrispondenza

ASSEMBLEA ORDINARIA E STRAORDINARIA

8 MAGGIO 2014

Segreteria Societaria - Ufficio Titoli



Esito della votazione sul punto 11
dell'ordine del giorno (parte ordinaria)

Deliberazioni ai sensi dell'art. 23-bis, comma 5-quinquies, del D.L. 6 dicembre 2011, n. 201, convertito dalla L. 22 dicembre 2011, n. 214, come da ultimo modificato dall'art. 84-ter del D.L. 21 giugno 2013, n. 69, convertito con modificazioni dalla L. 9 agosto 2013, n. 98.

Elenco Favorevoli

SCHEDA	VPC ¹	NOMINATIVO AZIONISTA	DELEGATO	NUMERO DI AZIONI TOTALE
3970		TEMPLETON WORLD FUND	CARDARELLI ANGELO	3.012.245
2822		TENNESSE CONSOLIDATED RETIREMENT SYSTEM	CARDARELLI ANGELO	57.316
1456		TEXAS EDUCATION AGENCY .	CARDARELLI ANGELO	721.710
1484		TEXTRON INC. MASTER TRUST	CARDARELLI ANGELO	123.053
3508		TFL PENSION FUND	CARDARELLI ANGELO	422.432
1757		THE ABERDEEN DELAWARE BUSINESS TRUST	CARDARELLI ANGELO	156.800
1758		THE ABERDEEN DELAWARE BUSINESS TRUST	CARDARELLI ANGELO	1.499.500
1759		THE ABERDEEN DELAWARE BUSINESS TRUST	CARDARELLI ANGELO	97.900
1760		THE ABERDEEN DELAWARE BUSINESS TRUST	CARDARELLI ANGELO	148.800
1761		THE ABERDEEN DELAWARE BUSINESS TRUST	CARDARELLI ANGELO	760.200
1717		THE ALLIANCEBERNSTEIN POOLING PTF - ALLIANCEB VOL MNGM PTF	CARDARELLI ANGELO	77.296
1716		THE ALLIANCEBERNSTEIN POOLING PTF-ALLIANCEBR MULTASS REAL RTP	CARDARELLI ANGELO	177.912
1603		THE ALPHAGEN CAPELLA FUND LIMITED	CARDARELLI ANGELO	14.802
2317		THE AMERICAN NATIONAL RED CROSS	CARDARELLI ANGELO	53.429
286		THE BANK OF KOREA	CARDARELLI ANGELO	103.470
617		THE BANK OF KOREA	CARDARELLI ANGELO	21.094
618		THE BANK OF KOREA	CARDARELLI ANGELO	92.000
619		THE BANK OF KOREA	CARDARELLI ANGELO	95.801
3519		THE BARCLAYS BANK UK RETIREMENT FUND	CARDARELLI ANGELO	162.358
3721		THE BARING GLOBAL OPPORTUN UMBRELLA	CARDARELLI ANGELO	7.169
1337		THE BOARD OF PENSIONS OF THE PRESBYTERIAN CHURCH	CARDARELLI ANGELO	175.150
3389		THE BOEING COMPANY EMPLOYEE RETIREMENT P	CARDARELLI ANGELO	361.195
3391		THE BOEING COMPANY EMPLOYEE RETIREMENT P	CARDARELLI ANGELO	16.831

¹VPC: voto per corrispondenza

ASSEMBLEA ORDINARIA E STRAORDINARIA

8 MAGGIO 2014

Segreteria Societaria - Ufficio Titoli



Esito della votazione sul punto 11
dell'ordine del giorno (parte ordinaria)

Deliberazioni ai sensi dell'art. 23-bis, comma 5-quinquies, del D.L. 6 dicembre 2011, n. 201, convertito dalla L. 22 dicembre 2011, n. 214, come da ultimo modificato dall'art. 84-ter del D.L. 21 giugno 2013, n. 69, convertito con modificazioni dalla L. 9 agosto 2013, n. 98.

Elenco Favorevoli

SCHEDA	VPC ¹ NOMINATIVO AZIONISTA	DELEGATO	NUMERO DI AZIONI TOTALE
3407	THE BOEING COMPANY EMPLOYEE RETIREMENT PLANS MASTER TRUST CARDARELLI ANGELO		533.757
2688	THE CALIFORNIA WELLNESS FOUNDATION CARDARELLI ANGELO		38.942
1358	THE CANADA LIFE ASSURANCE COMPANY CARDARELLI ANGELO		63.478
1359	THE CANADA LIFE ASSURANCE COMPANY CARDARELLI ANGELO		32.975
1362	THE CANADA LIFE ASSURANCE COMPANY CARDARELLI ANGELO		17.969
1368	THE CANADIAN MEDICAL PROTECTIVE ASSOCIATION CARDARELLI ANGELO		10.399
1409	THE CHRYSLER CANADA INC.CANADIAN MASTER TRUST FUND CARDARELLI ANGELO		81.624
1348	THE CLEVELAND CLINIC FOUNDATION CARDARELLI ANGELO		14.237
2096	THE DIVERSIFIED CHARITY FUND CARDARELLI ANGELO		11.307
1306	THE DUN AND BRADSTREET CORP DEFINED BENEFIT GROUP TRUST CARDARELLI ANGELO		11.872
3421	THE EUROPEAN INVESTMENT TRUST PLC CARDARELLI ANGELO		663.224
1830	THE GABELLI GLOBAL UTILITY & INCOME TRUST CARDARELLI ANGELO		1.000
1651	THE GE UK PENSION COMMON INVESTMENT FUND CARDARELLI ANGELO		607.426
1834	THE GENERAL MOTORS CANAD RETIREMENT PROGR FOR SALARIED EMPL CARDARELLI ANGELO		20.600
1833	THE GENERAL MOTORS CANADIAN HOURLY-RATE EMPL PENSION PLAN CARDARELLI ANGELO		76.537
4050	THE GREAT-WEST LIFE ASSURANCE COMPAN CARDARELLI ANGELO		27.084
1385	THE GREAT-WEST LIFE ASSURANCE COMPANY CARDARELLI ANGELO		14.381
3622	THE HARTFORD DIVERSIFIED INTERNATIONAL FUND CARDARELLI ANGELO		2.546
3621	THE HARTFORD INTERNATIONAL VALUE FUND CARDARELLI ANGELO		90.245
2887	THE HENRY SMITH CHARITY CARDARELLI ANGELO		96.803
3045	THE HONGKONG SHNGHAI BANK.CORPseul branc CARDARELLI ANGELO		26.927
3046	THE HONGKONG SHNGHAI BANK.CORPseul branc CARDARELLI ANGELO		9.219
3382	THE INVESTMENT COMPANY OF AMERICA CARDARELLI ANGELO		14.657.000

¹VPC: voto per corrispondenza

ASSEMBLEA ORDINARIA E STRAORDINARIA

8 MAGGIO 2014

Segreteria Societaria - Ufficio Titoli



Esito della votazione sul punto 11
dell'ordine del giorno (parte ordinaria)

Deliberazioni ai sensi dell'art. 23-bis, comma 5-quinquies, del D.L. 6 dicembre 2011, n. 201, convertito dalla L. 22 dicembre 2011, n. 214, come da ultimo modificato dall'art. 84-ter del D.L. 21 giugno 2013, n. 69, convertito con modificazioni dalla L. 9 agosto 2013, n. 98.

Elenco Favorevoli

SCHEDA	VPC ¹ NOMINATIVO AZIONISTA	DELEGATO	NUMERO DI AZIONI TOTALE
3647	THE KATHERINE MOORE REVOCABLE TRUST CARDARELLI ANGELO		6.376
2882	THE LEVERHULME TRUST CARDARELLI ANGELO		14.009
3048	THE MANUFACTURERS LIFE INSURANCE COMPANY CARDARELLI ANGELO		58.137
1763	THE MASTER TR BK OF JP LTD ATF INVESCO DEV COUNT EQ INDEX M F CARDARELLI ANGELO		257
3488	THE MASTER TRUST BANK OF JAPAN LTD CARDARELLI ANGELO		2.425.566
3489	THE MASTER TRUST BANK OF JAPAN LTD CARDARELLI ANGELO		2.449.557
3525	THE MASTER TRUST BANK OF JAPAN LTD CARDARELLI ANGELO		2.400.763
3579	THE MASTER TRUST BANK OF JAPAN LTD CARDARELLI ANGELO		803.500
2992	THE MASTER TRUST BANK OF JAPAN LTD CARDARELLI ANGELO		85.837
2995	THE MASTER TRUST BANK OF JAPAN LTD CARDARELLI ANGELO		170.100
2996	THE MASTER TRUST BANK OF JAPAN LTD CARDARELLI ANGELO		54.965
2997	THE MASTER TRUST BANK OF JAPAN LTD CARDARELLI ANGELO		3.653
2998	THE MASTER TRUST BANK OF JAPAN LTD CARDARELLI ANGELO		33.339
3002	THE MASTER TRUST BANK OF JAPAN LTD CARDARELLI ANGELO		911.800
3009	THE MASTER TRUST BANK OF JAPAN LTD CARDARELLI ANGELO		183.900
3016	THE MASTER TRUST BANK OF JAPAN LTD CARDARELLI ANGELO		18.464
3029	THE MASTER TRUST BANK OF JAPAN LTD CARDARELLI ANGELO		24.947
3704	THE MASTER TRUST BANK OF JAPAN LTD CARDARELLI ANGELO		292.200
3490	THE MASTER TRUST BANK OF JAPAN, LTD AS TRUSTEE FOR MUTB400045796 CARDARELLI ANGELO		2.430.955
3520	THE MASTER TRUST BANK OF JAPAN, LTD. AS TRUSTEE FOR MUTB400045792 CARDARELLI ANGELO		2.464.524
1750	THE MASTER TRUST BK OF JP LTD ATF FS INT EQUITY MOTHER FUND CARDARELLI ANGELO		222.100
1731	THE MASTER TRUST BK OF JP LTD: HITACHI FOREIGN EQ INDEX MF CARDARELLI ANGELO		48.947
676	THE MEDICAL CENTRE INSURANCE COMPANY LTD. CARDARELLI ANGELO		41.611

¹VPC: voto per corrispondenza

ASSEMBLEA ORDINARIA E STRAORDINARIA

8 MAGGIO 2014

Segreteria Societaria - Ufficio Titoli



**Esito della votazione sul punto 11
dell'ordine del giorno (parte ordinaria)**

Deliberazioni ai sensi dell'art. 23-bis, comma 5-quinquies, del D.L. 6 dicembre 2011, n. 201, convertito dalla L. 22 dicembre 2011, n. 214, come da ultimo modificato dall'art. 84-ter del D.L. 21 giugno 2013, n. 69, convertito con modificazioni dalla L. 9 agosto 2013, n. 98.

Elenco Favorevoli

SCHEDA	VPC ¹ NOMINATIVO AZIONISTA	DELEGATO	NUMERO DI AZIONI TOTALE
3685	THE METHODIST CHURCH IN IRELAND EQ FUND CARDARELLI ANGELO		20.000
1608	THE METHODIST HOSPITAL CARDARELLI ANGELO		50.094
1609	THE METHODIST HOSPITAL CARDARELLI ANGELO		58.924
3698	THE NATIONAL BANK OF KAZAKISTAN CARDARELLI ANGELO		60.278
3935	THE NEW YORK TIMES CO. PENSION TRUST CARDARELLI ANGELO		17.497
3515	THE NFU TRUST STAFFPENSION SCHEME CARDARELLI ANGELO		10.000
68	THE NOMURA TRUST AND BANKING CO LTD CARDARELLI ANGELO		63.156
70	THE NOMURA TRUST AND BANKING CO LTD CARDARELLI ANGELO		1.420
2582	THE NOMURA TRUST BANKING CO. LTD RE NIKKO G. HIGH INCOME E. CARDARELLI ANGELO		73.778
2689	THE NORTH.TRUST C, SUB-ADV COLLECT FUNDS CARDARELLI ANGELO		29.900
4038	THE NORTH.TRUST C, SUB-ADV COLLECT FUNDS CARDARELLI ANGELO		25.525
3727	THE NWB AS RBS JUPITER EURO INCOME FUND CARDARELLI ANGELO		84.662
620	THE PASSIVE GLOBAL SHARE TRUST CARDARELLI ANGELO		151.665
1762	THE PENSION FUND OF SONY CARDARELLI ANGELO		8.652
1433	THE PENSION FUND SOCIETY OF THETORONTO-DOMINION BANK CARDARELLI ANGELO		135.631
1412	THE PENSION PLAN FOR EMPLOYEES OF MARINE ATLANTIC INC. CARDARELLI ANGELO		29.294
1933	THE PHILLIPS 66 UK PENSION PLAN CARDARELLI ANGELO		17.942
3997	THE PROV TREAS OF P PRINCE EDW ISL CARDARELLI ANGELO		87.050
1895	THE PRUDENTIAL INSURANCE COMPANY OF AMERICA CARDARELLI ANGELO		54.442
1896	THE PRUDENTIAL INSURANCE COMPANY OF AMERICA CARDARELLI ANGELO		106.164
2107	THE PRUDENTIAL INSURANCE COMPANY OF AMERICA CARDARELLI ANGELO		63.925
262	THE PRUDENTIAL INVESTMENT PORTFOLIOS INCDRYDEN ACTIVE ALLOCATION CARDARELLI ANGELO		4.037
252	THE PRUDENTIAL SERIES FUND GLOBAL PORTFOLIO CARDARELLI ANGELO		70.800

¹VPC: voto per corrispondenza

ASSEMBLEA ORDINARIA E STRAORDINARIA

8 MAGGIO 2014

Segreteria Societaria - Ufficio Titoli



Esito della votazione sul punto 11
dell'ordine del giorno (parte ordinaria)

Deliberazioni ai sensi dell'art. 23-bis, comma 5-quinquies, del D.L. 6 dicembre 2011, n. 201, convertito dalla L. 22 dicembre 2011, n. 214, come da ultimo modificato dall'art. 84-ter del D.L. 21 giugno 2013, n. 69, convertito con modificazioni dalla L. 9 agosto 2013, n. 98.

Elenco Favorevoli

SCHEDA	VPC ¹	NOMINATIVO AZIONISTA	DELEGATO	NUMERO DI AZIONI TOTALE
261		THE PRUDENTIAL SERIES FUND INC	CONSERVATIVE BALANCED PORTFOLIO CARDARELLI ANGELO	24.463
260		THE PRUDENTIAL SERIES FUND INC-FLEXIBLE MANAGED PORTFOLIO	CARDARELLI ANGELO	22.763
3120		THE RBS AS DEPOSITARY FOR ABERDEEN	CARDARELLI ANGELO	665.000
3121		THE RBS AS DEPOSITARY FOR ABERDEEN	CARDARELLI ANGELO	402.600
3122		THE RBS AS DEPOSITARY FOR ABERDEEN	CARDARELLI ANGELO	397.000
3123		THE RBS AS DEPOSITARY FOR ABERDEEN	CARDARELLI ANGELO	308.900
3118		THE RBS AS DEPOSITARY FOR ABERDEEN INVESTMENT FUNDS ICVC	CARDARELLI ANGELO	158.000
1806		THE REGENTS OF THE UNIVERSITY OF CALIFORNIA	CARDARELLI ANGELO	7.070
1807		THE REGENTS OF THE UNIVERSITY OF CALIFORNIA	CARDARELLI ANGELO	107.040
2281		THE REGENTS OF THE UNIVERSITY OF CALIFORNIA	CARDARELLI ANGELO	1.023.545
2900		THE REPRESENTATIVE CHURCH BODY	CARDARELLI ANGELO	9.217
2901		THE REPRESENTATIVE CHURCH BODY	CARDARELLI ANGELO	38.296
2217		THE RETIREMENT ANN PL FOR EMPL OF THE ARMY&AIR FORCE EX SERV	CARDARELLI ANGELO	104.618
2318		THE RETIREMENT SYSTEM OF THE AMERICAN NATIONAL RED CROSS	CARDARELLI ANGELO	66.546
669		THE ROYAL BANK OF SCOTLAND GROUP PENSION FUND	CARDARELLI ANGELO	754.802
670		THE ROYAL BANK OF SCOTLAND GROUP PENSION FUND	CARDARELLI ANGELO	776.950
316		THE ROYAL BANK OF SCOTLAND PLC AS TRUSTEE OF BLACKROCK WORLDRESOURCES INCOME FU	CARDARELLI ANGELO	14.075
680		THE SISTERS OF THE THIRD ORD OFST FRANCIS EMP PEN PLAN	CARDARELLI ANGELO	42.146
1410		THE STATE OF CONNECTICUT ACTINGTHROUGH ITS TREASURER	CARDARELLI ANGELO	434.676
1415		THE STATE OF CONNECTICUT ACTINGTHROUGH ITS TREASURER	CARDARELLI ANGELO	418.511
1693		THE STATE OF NEVADA	CARDARELLI ANGELO	1.206
1694		THE STATE OF NEVADA	CARDARELLI ANGELO	2.152
1695		THE STATE OF NEVADA	CARDARELLI ANGELO	520

¹VPC: voto per corrispondenza

ASSEMBLEA ORDINARIA E STRAORDINARIA

8 MAGGIO 2014

Segreteria Societaria - Ufficio Titoli



Esito della votazione sul punto 11
dell'ordine del giorno (parte ordinaria)

Deliberazioni ai sensi dell'art. 23-bis, comma 5-quinquies, del D.L. 6 dicembre 2011, n. 201, convertito dalla L. 22 dicembre 2011, n. 214, come da ultimo modificato dall'art. 84-ter del D.L. 21 giugno 2013, n. 69, convertito con modificazioni dalla L. 9 agosto 2013, n. 98.

Elenco Favorevoli

SCHEDA	VPC ¹	NOMINATIVO AZIONISTA	DELEGATO	NUMERO DI AZIONI TOTALE
1696		THE STATE OF NEVADA	CARDARELLI ANGELO	1.624
328		THE TARGET PORTFOLIO TRUST INTERNATIONAL EQUITY PORTFOLIOTFOLIO	CARDARELLI ANGELO	104.300
3728		THE TAYSIDE SUPERANNUATION FUND	CARDARELLI ANGELO	123.270
1382		THE TD BANK PENSION PLAN FOR FORMER EMPLOYEES OF THE CT GROUP	CARDARELLI ANGELO	8.063
40		THE TRUSTEES OF THE STANDARD LIFE ASSURANCE COMPANY STAFF PENSION SCHEME	CARDARELLI ANGELO	296.000
3668		THE UNITED CHURCH OF CANADA PENSION PLAN	CARDARELLI ANGELO	22.800
2325		THE UNIVERSAL INST F INC - GLOBAL TACT ASSET ALL PTF	CARDARELLI ANGELO	2.182
2066		THE WELLINGTON TR CO NAT ASS MULT COLLECTIVE INV F TRUST II	CARDARELLI ANGELO	13.968
2067		THE WELLINGTON TR CO NAT ASS MULT COLLECTIVE INV F TRUST II	CARDARELLI ANGELO	22.772
2068		THE WELLINGTON TR CO NAT ASS MULT COLLECTIVE INV F TRUST II	CARDARELLI ANGELO	32.962
2069		THE WELLINGTON TR CO NAT ASS MULT COLLECTIVE INV F TRUST II	CARDARELLI ANGELO	27.192
2339		THE WELLINGTON TR CO NAT ASS MULT COM ALPHA STRATEGIES PTF	CARDARELLI ANGELO	64.720
2064		THE WELLINGTON TR COM NATIONAL ASS MULT COLLECT INV F TRUST	CARDARELLI ANGELO	9.731
2370		THE WELLINGTON TR COM NATIONAL ASS MULT COLLECT INV F TRUST	CARDARELLI ANGELO	105.077
2751		THOMAS WHITE INTERNATIONAL FUND	CARDARELLI ANGELO	229.800
1745		THORNBURG STRATEGIC INCOME FUND	CARDARELLI ANGELO	147.400
107		THREADNEEDLE (LUX	CARDARELLI ANGELO	6.885
2197		THRIFT SAVINGS PLAN	CARDARELLI ANGELO	6.444.120
1980		THRIVENT PARTNER WORLDWIDE ALLOCATION FUND	CARDARELLI ANGELO	226.600
1981		THRIVENT PARTNER WORLDWIDE ALLOCATION PORTFOLIO	CARDARELLI ANGELO	455.375
1775		TIAA-CREF FUNDS - ENHANCED INTERNATIONAL EQUITY INDEX FUND	CARDARELLI ANGELO	376.299
1842		TIFF INVESTMENT PROGRAM, INC - TIFF MULTI-ASSET FUND	CARDARELLI ANGELO	295.535
2266		TIIA-CREF INTERNATIONAL EQUITY INDEX FUND	CARDARELLI ANGELO	1.118.247

¹VPC: voto per corrispondenza

ASSEMBLEA ORDINARIA E STRAORDINARIA

8 MAGGIO 2014

Segreteria Societaria - Ufficio Titoli



**Esito della votazione sul punto 11
dell'ordine del giorno (parte ordinaria)**

Deliberazioni ai sensi dell'art. 23-bis, comma 5-quinquies, del D.L. 6 dicembre 2011, n. 201, convertito dalla L. 22 dicembre 2011, n. 214, come da ultimo modificato dall'art. 84-ter del D.L. 21 giugno 2013, n. 69, convertito con modificazioni dalla L. 9 agosto 2013, n. 98.

Elenco Favorevoli

SCHEDA	VPC ¹	NOMINATIVO AZIONISTA	DELEGATO	NUMERO DI AZIONI TOTALE
1481		TIME WARNER CABLE PENSION PLANS	MASTER TRUST CARDARELLI ANGELO	106.430
678		TORON CAPITAL MARKETS INC. .	CARDARELLI ANGELO	2.660
1457		TORSTAR MASTER TRUST FUND .	CARDARELLI ANGELO	38.747
2589		TOUCHSTONE INTERNATIONAL	VALUE FUND CARDARELLI ANGELO	74.191
1767		TOYOTA MOTOR PENSION FUND	CARDARELLI ANGELO	18.777
1844		TRANSAMERICA ALLIANCE	BERNSTEIN DYNAMIC ALLOCATION VP CARDARELLI ANGELO	10.808
1841		TRANSAMERICA INTERNATIONAL EQUITY	CARDARELLI ANGELO	569.800
2299		TRANSAMERICA MORGAN STANLEY ACTIVE INTL ALLOCATION VP	CARDARELLI ANGELO	111.496
1395		TREASURER OF THE STATE OF NORTH CAROLINA	EQUITY INVESTMENT FUND POOLED CARDARELLI ANGELO	754.630
1397		TREASURER OF THE STATE OF NORTH CAROLINA	EQUITY INVESTMENT FUND POOLED CARDARELLI ANGELO	505.423
1398		TREASURER OF THE STATE OF NORTH CAROLINA	EQUITY INVESTMENT FUND POOLED CARDARELLI ANGELO	271.250
1401		TREASURER OF THE STATE OF NORTH CAROLINA	EQUITY INVESTMENT FUND POOLED CARDARELLI ANGELO	811.600
1404		TREASURER OF THE STATE OF NORTH CAROLINA	EQUITY INVESTMENT FUND POOLED CARDARELLI ANGELO	1.509.757
1405		TREASURER OF THE STATE OF NORTH CAROLINA	EQUITY INVESTMENT FUND POOLED CARDARELLI ANGELO	989.138
3729		TREDJE AP-FONDEN	CARDARELLI ANGELO	376.234
2755		TRIAD FOUNDATION INC	CARDARELLI ANGELO	8.400
2888		TRINITY COLLEGE	CARDARELLI ANGELO	18.034
3598		TROWE PRICE INTERNATIONAL CORE EQUITY FD	CARDARELLI ANGELO	22.435
3905		TRUST & CUSTODY SERVICES BANK LTD AS TRUSTEE FOR PENSION INVESTMENT FUND TRUST NUM	CARDARELLI ANGELO	72.664
3587		TRUST AND CUSTODY SERVICES BANK LIMITED	CARDARELLI ANGELO	16.169
3588		TRUST AND CUSTODY SERVICES BANK LIMITED	CARDARELLI ANGELO	19.438
3589		TRUST AND CUSTODY SERVICES BANK LIMITED	CARDARELLI ANGELO	11.692
2581		TRUST CUSTODY SERV. BANK LTD	NIKKO GLOBAL HIGH DIVIDEND E. CARDARELLI ANGELO	96.969

¹VPC: voto per corrispondenza

ASSEMBLEA ORDINARIA E STRAORDINARIA

8 MAGGIO 2014

Segreteria Societaria - Ufficio Titoli



**Esito della votazione sul punto 11
dell'ordine del giorno (parte ordinaria)**

Deliberazioni ai sensi dell'art. 23-bis, comma 5-quinquies, del D.L. 6 dicembre 2011, n. 201, convertito dalla L. 22 dicembre 2011, n. 214, come da ultimo modificato dall'art. 84-ter del D.L. 21 giugno 2013, n. 69, convertito con modificazioni dalla L. 9 agosto 2013, n. 98.

Elenco Favorevoli

SCHEDA	VPC ¹	NOMINATIVO AZIONISTA	DELEGATO	NUMERO DI AZIONI TOTALE
2580		TRUST CUSTODY SERVICES BANK	RE NIKKO CS GLOBAL HIGH YIELD CARDARELLI ANGELO	184.000
3900		TRUST E CUSTODY SERVICES BANK LTD	CARDARELLI ANGELO	257.739
3901		TRUST E CUSTODY SERVICES BANK LTD	CARDARELLI ANGELO	81.529
3902		TRUST E CUSTODY SERVICES BANK LTD	CARDARELLI ANGELO	25.742
3903		TRUST E CUSTODY SERVICES BANK LTD	CARDARELLI ANGELO	268.195
3904		TRUST E CUSTODY SERVICES BANK LTD	CARDARELLI ANGELO	107.252
2216		TRUST FOR RETIR MED, DENT & LIFE INS ARMY&AIR FORCE EXCH	CARDARELLI ANGELO	54.017
1734		TRUSTEES OF CHINESE UNIV OF HK STAFF SUPERANN SCHEME (1995)	CARDARELLI ANGELO	5.936
1500		TRUSTEES OF THE ESTATE OF BERNICE PAUAHIBISHOP DBA KAMAHAMEHA SCHOOLS	CARDARELLI ANGELO	148.159
2741		TUI Travel Plc Common Investment Fund	CARDARELLI ANGELO	142.238
3892		TUTMAN B&CE CONTRACTED-OUT PENSION SCHEM	CARDARELLI ANGELO	38.299
2737		TYCO ELECTRONICS DEFINED MASTER TRUST	CARDARELLI ANGELO	25.100
2883		The Health Foundation	CARDARELLI ANGELO	131.688
2719		The Land Restoration Trust	CARDARELLI ANGELO	99.465
2933		The TM Overstone UCITS Equity Income Fun	CARDARELLI ANGELO	120.702
2808		Thyssen Global Investments Corp	CARDARELLI ANGELO	11.757
1503		U.S.AND INTERNATIONAL EQUITY CLASS	CARDARELLI ANGELO	10.880
1786		UAW RETIREE MEDICAL BENEFITS TRUST	CARDARELLI ANGELO	27.499
1787		UAW RETIREE MEDICAL BENEFITS TRUST	CARDARELLI ANGELO	7.027
1825		UAW RETIREE MEDICAL BENEFITS TRUST	CARDARELLI ANGELO	44.324
1826		UAW RETIREE MEDICAL BENEFITS TRUST	CARDARELLI ANGELO	37.300
1827		UAW RETIREE MEDICAL BENEFITS TRUST	CARDARELLI ANGELO	12.173
1835		UAW RETIREE MEDICAL BENEFITS TRUST	CARDARELLI ANGELO	18.232

¹VPC: voto per corrispondenza

ASSEMBLEA ORDINARIA E STRAORDINARIA

8 MAGGIO 2014

Segreteria Societaria - Ufficio Titoli



Esito della votazione sul punto 11
dell'ordine del giorno (parte ordinaria)

Deliberazioni ai sensi dell'art. 23-bis, comma 5-quinquies, del D.L. 6 dicembre 2011, n. 201, convertito dalla L. 22 dicembre 2011, n. 214, come da ultimo modificato dall'art. 84-ter del D.L. 21 giugno 2013, n. 69, convertito con modificazioni dalla L. 9 agosto 2013, n. 98.

Elenco Favorevoli

SCHEDA	VPC ¹ NOMINATIVO AZIONISTA	DELEGATO	NUMERO DI AZIONI TOTALE
2054	UAW RETIREE MEDICAL BENEFITS TRUST CARDARELLI ANGELO		163.700
2055	UAW RETIREE MEDICAL BENEFITS TRUST CARDARELLI ANGELO		139.158
2056	UAW RETIREE MEDICAL BENEFITS TRUST CARDARELLI ANGELO		107.462
2057	UAW RETIREE MEDICAL BENEFITS TRUST CARDARELLI ANGELO		63.866
2058	UAW RETIREE MEDICAL BENEFITS TRUST CARDARELLI ANGELO		291.885
2059	UAW RETIREE MEDICAL BENEFITS TRUST CARDARELLI ANGELO		140.745
2060	UAW RETIREE MEDICAL BENEFITS TRUST CARDARELLI ANGELO		181.543
2052	UBS (IRL) ETF PLC CARDARELLI ANGELO		1.810
60	UBS (LUX) EQUITY SICAV CARDARELLI ANGELO		224.036
63	UBS (LUX) EQUITY SICAV - GLOBAL HIGH DIVIDEND CARDARELLI ANGELO		281.348
58	UBS (LUX) SICAV 1 CARDARELLI ANGELO		24.764
61	UBS (LUX) SICAV 1 EMU EQUITIES ENHANCED (EUR) CARDARELLI ANGELO		209.974
65	UBS (LUX) STRATEGY XTRA SICAV CARDARELLI ANGELO		24.874
2154	UBS ETF CARDARELLI ANGELO		1.029.809
2155	UBS ETF CARDARELLI ANGELO		24.090
2156	UBS ETF CARDARELLI ANGELO		55.182
2157	UBS ETF CARDARELLI ANGELO		60.910
2158	UBS ETF CARDARELLI ANGELO		73.074
2159	UBS ETF CARDARELLI ANGELO		223.106
2160	UBS ETF CARDARELLI ANGELO		110.722
2153	UBS ETF-UBS-ETF DJ EURO STOXX 50 CARDARELLI ANGELO		822.912
69	UBS FUND MANAGEMENT (SWITZERLAND) AG CARDARELLI ANGELO		1.453.117
56	UBS FUND MANAGEMENT(LUXEMBOURG) SA CARDARELLI ANGELO		788.267

¹VPC: voto per corrispondenza

ASSEMBLEA ORDINARIA E STRAORDINARIA

8 MAGGIO 2014

Segreteria Societaria - Ufficio Titoli



Esito della votazione sul punto 11
dell'ordine del giorno (parte ordinaria)

Deliberazioni ai sensi dell'art. 23-bis, comma 5-quinquies, del D.L. 6 dicembre 2011, n. 201, convertito dalla L. 22 dicembre 2011, n. 214, come da ultimo modificato dall'art. 84-ter del D.L. 21 giugno 2013, n. 69, convertito con modificazioni dalla L. 9 agosto 2013, n. 98.

Elenco Favorevoli

SCHEDA	VPC ¹ NOMINATIVO AZIONISTA	DELEGATO	NUMERO DI AZIONI TOTALE
3351	UBS GLOBAL ASSET MANAGEMENT LIFE LTD CARDARELLI ANGELO		481.210
3352	UBS GLOBAL ASSET MANAGEMENT LIFE LTD CARDARELLI ANGELO		10.979
3418	UBS GLOBAL ASSET MANAGEMENT LIFE LTD CARDARELLI ANGELO		23.960
1505	UFCW CONSOLIDATED PENSION FUND CARDARELLI ANGELO		2.788
2750	UFCW LOCAL 152 RETAIL MEAT PENSION FD CARDARELLI ANGELO		15.780
4028	UKA-FONDS CARDARELLI ANGELO		59.000
2746	UNILEVER UK PENSION FUND CARDARELLI ANGELO		102.316
2747	UNILEVER UK PENSION FUND CARDARELLI ANGELO		374.533
3909	UNION BANCAIRE PRIVEE EUROPE SA CARDARELLI ANGELO		297.333
3910	UNION BANCAIRE PRIVEE EUROPE SA CARDARELLI ANGELO		236.000
3795	UNION EUROPE VALUE CARDARELLI ANGELO		108.118
4060	UNION INVESTMENT PRIVATFONDS GMBH CARDARELLI ANGELO		1.391.533
4061	UNION INVESTMENT PRIVATFONDS GMBH CARDARELLI ANGELO		108.355
298	UNIPENSION INVEST FMBA EUROPÆISKE AKTIER CARDARELLI ANGELO		72.176
1511	UNISYS MASTER TRUST CARDARELLI ANGELO		179.500
1788	UNITED AIRLINES PILOT DIRECTED ACCOUNT PLAN TRUST CARDARELLI ANGELO		26.500
1485	UNITED CHURCH FUNDS INC CARDARELLI ANGELO		35.100
4002	UNITED EMERGING MARKETS EQUITY POOL CARDARELLI ANGELO		26.400
2745	UNITED NATIONS RELIEF AND WORKS FOR PALESTINIAN REFUGEES IN THE NEAR EAST CARDARELLI ANGELO		10.964
1773	UNITED TECHNOLOGIES CORPORATION EMPLOYEE SAVINGS PLAN CARDARELLI ANGELO		162.238
524	UNIVERS CNP 1 CARDARELLI ANGELO		145.314
3947	UNIVERSAL INVEST BAYVK A1 FONDS CARDARELLI ANGELO		193.100
2141	UNIVERSAL SHIPOWNERS MARINE INS ASS LTD EQUITY CLASS 3 CARDARELLI ANGELO		16.752

¹VPC: voto per corrispondenza

ASSEMBLEA ORDINARIA E STRAORDINARIA

8 MAGGIO 2014

Segreteria Societaria - Ufficio Titoli



Esito della votazione sul punto 11
dell'ordine del giorno (parte ordinaria)

Deliberazioni ai sensi dell'art. 23-bis, comma 5-quinquies, del D.L. 6 dicembre 2011, n. 201, convertito dalla L. 22 dicembre 2011, n. 214, come da ultimo modificato dall'art. 84-ter del D.L. 21 giugno 2013, n. 69, convertito con modificazioni dalla L. 9 agosto 2013, n. 98.

Elenco Favorevoli

SCHEDA	VPC ¹ NOMINATIVO AZIONISTA	DELEGATO	NUMERO DI AZIONI TOTALE
3240	UNIVERSE THE CMI GLOBAL NETWORK FUND CARDARELLI ANGELO		1.451.588
3503	UNIVERSITIES SUPERANNUATION SCHEME CARDARELLI ANGELO		4.489.000
1508	UNIVERSITY OF GUELPH CARDARELLI ANGELO		9.900
1507	UNIVERSITY OF GUELPH FOREIGN PROPERTY TRUST CARDARELLI ANGELO		33.000
1496	UNIVERSITY OF MANITOBA PENSION PLAN (1993) CARDARELLI ANGELO		19.800
1518	UNIVERSITY OF PITTSBURGH MEDICAL CENTER SYSTE CARDARELLI ANGELO		35.446
2971	UNIVEST CARDARELLI ANGELO		170.000
2972	UNIVEST CARDARELLI ANGELO		134.343
1472	UPMC BASIC RETIREMENT PLAN MASTER TRUST CARDARELLI ANGELO		18.435
1497	UPS GROUP TRUST CARDARELLI ANGELO		6.482
1673	US RETIREMENT TRUST CARDARELLI ANGELO		8.120
348	US SPECIALTY INSURANCE COMPANY CARDARELLI ANGELO		27.426
998	US SPECIALTY INSURANCE COMPANY CARDARELLI ANGELO		40.382
1711	USAA CORNERSTONE MODERATELY AGGRESSIVE FUND CARDARELLI ANGELO		10.971
1712	USAA GLOBAL MANAGED VOLATILITY FUND CARDARELLI ANGELO		9.441
2748	UTAH STATE RETIREMENT SYSTEMS CARDARELLI ANGELO		340.922
2749	UTAH STATE RETIREMENT SYSTEMS CARDARELLI ANGELO		235.083
2061	UTAM CANADIAN EQUITY FUND CARDARELLI ANGELO		79.200
2108	VAILSBURG FUND LLC CARDARELLI ANGELO		2.466
399	VALIANT AKTIEN EUROP CARDARELLI ANGELO		28.800
1812	VALIC COMPANY I - ASSET ALLOCATION FUND CARDARELLI ANGELO		6.962
2285	VALIC COMPANY I - FOREIGN VALUE FUND CARDARELLI ANGELO		524.979
2288	VALIC COMPANY I - GLOBAL STRATEGY FUND CARDARELLI ANGELO		170.306

¹VPC: voto per corrispondenza

ASSEMBLEA ORDINARIA E STRAORDINARIA

8 MAGGIO 2014

Segreteria Societaria - Ufficio Titoli



Esito della votazione sul punto 11
dell'ordine del giorno (parte ordinaria)

Deliberazioni ai sensi dell'art. 23-bis, comma 5-quinquies, del D.L. 6 dicembre 2011, n. 201, convertito dalla L. 22 dicembre 2011, n. 214, come da ultimo modificato dall'art. 84-ter del D.L. 21 giugno 2013, n. 69, convertito con modificazioni dalla L. 9 agosto 2013, n. 98.

Elenco Favorevoli

SCHEDA	VPC ¹ NOMINATIVO AZIONISTA	DELEGATO	NUMERO DI AZIONI TOTALE
2284	VALIC COMPANY I - INTERNATIONAL EQUITIES FUND CARDARELLI ANGELO		94.514
2286	VALIC COMPANY I - INTERNATIONAL EQUITIES FUND CARDARELLI ANGELO		120.373
2287	VALIC COMPANY I - INTERNATIONAL EQUITIES FUND CARDARELLI ANGELO		124.466
3793	VALOR ACTIONS CARDARELLI ANGELO		45.400
2773	VAN ANDEL INSTITUTE CARDARELLI ANGELO		22.464
3399	VANGUARD CARBON AWARE INTERNATIONAL SHAR CARDARELLI ANGELO		22.753
3022	VANGUARD ENERGY FUND CARDARELLI ANGELO		398.281
2985	VANGUARD EUROPEAN STOCK INDEX FUND CARDARELLI ANGELO		6.000.581
3526	VANGUARD FID COMPANY EUROPEAN STOCK INDE CARDARELLI ANGELO		146.310
3021	VANGUARD FTSE ALL-WORLD EX US INDEX FUND CARDARELLI ANGELO		2.801.386
3032	VANGUARD FUNDS PLC CARDARELLI ANGELO		23.560
3039	VANGUARD FUNDS PLC CARDARELLI ANGELO		16.497
3040	VANGUARD FUNDS PLC CARDARELLI ANGELO		18.945
3378	VANGUARD INTERNATIONAL SHARE INDEX FUND CARDARELLI ANGELO		868.739
2999	VANGUARD INTERNATIONAL VALUE FUND CARDARELLI ANGELO		1.339.683
3017	VANGUARD INTERNATIONAL VALUE FUND CARDARELLI ANGELO		2.647.724
2062	VANGUARD INV F ICVC- FTSE DEV WOR LD EX - U.K. EQ INDEX F CARDARELLI ANGELO		171.795
2063	VANGUARD INV F ICVC-VANGUARD FTSE DEV EUROPE EX-UK EQ INDEX F CARDARELLI ANGELO		333.768
3293	VANGUARD INVESTMENT SERIES, PLC CARDARELLI ANGELO		534.839
3294	VANGUARD INVESTMENT SERIES, PLC CARDARELLI ANGELO		71.283
3295	VANGUARD INVESTMENT SERIES, PLC CARDARELLI ANGELO		1.463.723
3296	VANGUARD INVESTMENT SERIES, PLC CARDARELLI ANGELO		691.813
3297	VANGUARD INVESTMENT SERIES, PLC CARDARELLI ANGELO		628.971

¹VPC: voto per corrispondenza

ASSEMBLEA ORDINARIA E STRAORDINARIA

8 MAGGIO 2014

Segreteria Societaria - Ufficio Titoli



**Esito della votazione sul punto 11
dell'ordine del giorno (parte ordinaria)**

Deliberazioni ai sensi dell'art. 23-bis, comma 5-quinquies, del D.L. 6 dicembre 2011, n. 201, convertito dalla L. 22 dicembre 2011, n. 214, come da ultimo modificato dall'art. 84-ter del D.L. 21 giugno 2013, n. 69, convertito con modificazioni dalla L. 9 agosto 2013, n. 98.

Elenco Favorevoli

SCHEDA	VPC ¹ NOMINATIVO AZIONISTA	DELEGATO	NUMERO DI AZIONI TOTALE
3298	VANGUARD INVESTMENT SERIES, PLC CARDARELLI ANGELO		8.754
2986	VANGUARD TAX-MANAGED INTERNATIONAL FUND CARDARELLI ANGELO		7.173.510
3521	VANGUARD TOTAL INTERNATIONAL STOCK INDEX CARDARELLI ANGELO		14.054.354
3018	VANGUARD TOTAL WORLD STOCK INDEX FUND CARDARELLI ANGELO		293.227
3442	VANTAGEPOINT EQUITY INCOME FUND CARDARELLI ANGELO		69.569
3470	VANTAGEPOINT INTERNATIONAL FUND CARDARELLI ANGELO		488.178
3443	VANTAGEPOINT OVERSEAS EQUITY INDEX FUND CARDARELLI ANGELO		55.760
3580	VAR INS PROD FD III GROW INC PORTFOL CARDARELLI ANGELO		41.600
3582	VAR INSURANCE PRODUCTS FUND OVERSEAS POR CARDARELLI ANGELO		169.700
651	VEBA PARTNERSHIP N LP CARDARELLI ANGELO		38.997
652	VEBA PARTNERSHIP N LP CARDARELLI ANGELO		110.570
650	VEBA PARTNERSHIP X LP . CARDARELLI ANGELO		82.906
3732	VERDIPAPI KLP AKSJEUROPA INDEKS 1 CARDARELLI ANGELO		125.382
3731	VERDIPAPIRFONDET KLP AKSJEGLOBAL 1 CARDARELLI ANGELO		262.801
1530	VERIZON MASTER SAVINGS TRUST . CARDARELLI ANGELO		14.725
3630	VERMONT PENSION INVESTMENT COMMITTEE CARDARELLI ANGELO		158.691
3667	VIA RAIL CANADA INC MASTER TRUST PENS FU CARDARELLI ANGELO		5.200
230	VICTORIAN SUPERANNUATION FUND CARDARELLI ANGELO		147.042
233	VICTORIAN SUPERANNUATION FUND CARDARELLI ANGELO		34.748
359	VIDENT INTERNATIONAL INDEX FUND CARDARELLI ANGELO		35.688
499	VILLIERS ALTO CARDARELLI ANGELO		54.149
1523	VIRGINIA RETIREMENT SYSTEM . CARDARELLI ANGELO		468.129
1528	VIRGINIA RETIREMENT SYSTEM . CARDARELLI ANGELO		122.175

¹VPC: voto per corrispondenza

ASSEMBLEA ORDINARIA E STRAORDINARIA

8 MAGGIO 2014

Segreteria Societaria - Ufficio Titoli



**Esito della votazione sul punto 11
dell'ordine del giorno (parte ordinaria)**

Deliberazioni ai sensi dell'art. 23-bis, comma 5-quinquies, del D.L. 6 dicembre 2011, n. 201, convertito dalla L. 22 dicembre 2011, n. 214, come da ultimo modificato dall'art. 84-ter del D.L. 21 giugno 2013, n. 69, convertito con modificazioni dalla L. 9 agosto 2013, n. 98.

Elenco Favorevoli

SCHEDA	VPC ¹ NOMINATIVO AZIONISTA	DELEGATO	NUMERO DI AZIONI TOTALE
1529	VIRGINIA RETIREMENT SYSTEM .	CARDARELLI ANGELO	204.546
3531	VIRTUS VARIABLE INSURANCE TRUST - VIRTUS INTERNATIONAL SERIES	CARDARELLI ANGELO	395.300
266	VISION POOLED SUPERANNUATION TRUST	CARDARELLI ANGELO	38.626
463	VOCATION MARCHE ARIANESPACE CONSEIL DE SURVEILLANCE DU FCP	CARDARELLI ANGELO	6.174
2843	ValueQuest Partners LLC	CARDARELLI ANGELO	13.520
2845	ValueQuest Partners LLC	CARDARELLI ANGELO	855
2742	Voluntary Employees Beneficiary Associat	CARDARELLI ANGELO	8.853
2080	WASHINGTON STATE INVESTMENT BOARD	CARDARELLI ANGELO	995.283
2081	WASHINGTON STATE INVESTMENT BOARD	CARDARELLI ANGELO	1.383.265
2082	WASHINGTON STATE INVESTMENT BOARD	CARDARELLI ANGELO	1.272.900
2083	WASHINGTON STATE INVESTMENT BOARD	CARDARELLI ANGELO	42.037
2084	WASHINGTON STATE INVESTMENT BOARD	CARDARELLI ANGELO	98.299
2338	WELLINGTON MGMT PTF KY-DIVERSIFIED INFLATION HEDGES PTF-Q INV	CARDARELLI ANGELO	35.036
2372	WELLINGTON TR CO NAT ASS COM TR F TR DIVERS INFLATION HDG PTF	CARDARELLI ANGELO	248.213
2065	WELLINGTON TR CO NAT ASS MULT COMM DIVER INFL HEDGED II	CARDARELLI ANGELO	18.046
2371	WELLINGTON TR CO NAT ASS MULT COMMON TR F TR REAL ASSET PTF	CARDARELLI ANGELO	18.243
1391	WELLMARK INC. .	CARDARELLI ANGELO	25.856
1396	WELLMARK OF SOUTH DAKOTA INC .	CARDARELLI ANGELO	17.294
2072	WELLS FARGO ADVANTAGE DIVERIFIED INTERNATIONAL FUND	CARDARELLI ANGELO	32.243
2073	WELLS FARGO ADVANTAGE DIVERIFIED INTERNATIONAL FUND	CARDARELLI ANGELO	9.500
1654	WELLS FARGO ADVANTAGE GLOBAL DIVIDEND OPPORTUNITY FUND	CARDARELLI ANGELO	200.000
2074	WELLS FARGO ADVANTAGE INTERNATIONAL EQUITY FUND	CARDARELLI ANGELO	238.185
2071	WELLS FARGO ADVANTAGE VT INTERNATIONAL CORE FUND	CARDARELLI ANGELO	378.375

¹VPC: voto per corrispondenza

ASSEMBLEA ORDINARIA E STRAORDINARIA

8 MAGGIO 2014

Segreteria Societaria - Ufficio Titoli



**Esito della votazione sul punto 11
dell'ordine del giorno (parte ordinaria)**

Deliberazioni ai sensi dell'art. 23-bis, comma 5-quinquies, del D.L. 6 dicembre 2011, n. 201, convertito dalla L. 22 dicembre 2011, n. 214, come da ultimo modificato dall'art. 84-ter del D.L. 21 giugno 2013, n. 69, convertito con modificazioni dalla L. 9 agosto 2013, n. 98.

Elenco Favorevoli

SCHEDA	VPC ¹ NOMINATIVO AZIONISTA	DELEGATO	NUMERO DI AZIONI TOTALE
289	WELLS FARGO AND CO CASH BALANCEPLAN CARDARELLI ANGELO		236.430
2070	WELLS FARGO BK DECL OF TR EST INV FUNDS FOR EMPLOYEE BEN TR CARDARELLI ANGELO		35.259
2076	WELLS FARGO MASTER TRUST INTERNATIONAL VALUE PORTFOLIO CARDARELLI ANGELO		153.300
2075	WELLS FARGOMASTER TRUST DIVERSIFIED STOCK PORTFOLIO CARDARELLI ANGELO		247.150
1535	WEST VIRGINIA INVESTMENT MANAGEMENT BOARD CARDARELLI ANGELO		424.300
2227	WESTERN METAL INDUSTRY PENSION CARDARELLI ANGELO		40.981
1939	WESTPAC INTERNATIONAL SHARE INDEX TRUST CARDARELLI ANGELO		122.579
1531	WHEATON STOCK FUND CARDARELLI ANGELO		35.800
2941	WHEELS COMMON INVESTMENT FUND CARDARELLI ANGELO		29.804
2942	WHEELS COMMON INVESTMENT FUND CARDARELLI ANGELO		38.921
2943	WHEELS COMMON INVESTMENT FUND CARDARELLI ANGELO		30.930
3754	WHOLESALE GLOBAL EQUITY INDEX FUND CARDARELLI ANGELO		32.143
3753	WHOLESALE GLOBAL EQUITY VALUE FUND CARDARELLI ANGELO		150.350
3218	WHOLESALE UNIT TRUST MSCI GLOB INDEX SHS CARDARELLI ANGELO		39.384
653	WILLIAM BARRON HILTON CHARITABLE REMAINDER CARDARELLI ANGELO		80.100
1619	WILLIAM BEAUMONT HOSPITAL CARDARELLI ANGELO		5.190
1617	WILLIAM BEAUMONT HOSPITAL EMPLOYEES' RETIREMENT PLAN CARDARELLI ANGELO		10.320
1618	WILLIAM BEAUMONT HOSPITAL SELF-INSURANCE GRANTOR TRUST CARDARELLI ANGELO		580
321	WILMINGTON MULTI-MANAGER INTERNATIONAL FUND CARDARELLI ANGELO		9.414
322	WILMINGTON MULTI-MANAGER INTERNATIONAL FUND CARDARELLI ANGELO		24.800
2078	WILMINGTON TRUST RETIREMENT AND INST SER CO COLLECTIVE INV TR CARDARELLI ANGELO		154.600
88	WINTERTHUR LIFE U.K. LIMITED CARDARELLI ANGELO		42.069
1534	WISCONSIN PUBLIC SERVICE CORPORATION MASTER WELFARE CARDARELLI ANGELO		19.900

¹VPC: voto per corrispondenza

ASSEMBLEA ORDINARIA E STRAORDINARIA

8 MAGGIO 2014

Segreteria Societaria - Ufficio Titoli



Esito della votazione sul punto 11
dell'ordine del giorno (parte ordinaria)

Deliberazioni ai sensi dell'art. 23-bis, comma 5-quinquies, del D.L. 6 dicembre 2011, n. 201, convertito dalla L. 22 dicembre 2011, n. 214, come da ultimo modificato dall'art. 84-ter del D.L. 21 giugno 2013, n. 69, convertito con modificazioni dalla L. 9 agosto 2013, n. 98.

Elenco Favorevoli

SCHEDA	VPC ¹ NOMINATIVO AZIONISTA	DELEGATO	NUMERO DI AZIONI TOTALE
2086	WISDOMTREE DEFA EQUITY INCOME FUND CARDARELLI ANGELO		197.555
2087	WISDOMTREE DEFA FUND CARDARELLI ANGELO		230.940
2088	WISDOMTREE GLOBAL EQUITY INCOME FUND CARDARELLI ANGELO		41.788
2089	WISDOMTREE GLOBAL NATURAL RESOURCES FUND CARDARELLI ANGELO		21.489
2090	WISDOMTREE INTERNATIONAL DIVIDEND EX-FINANCIALS FUND CARDARELLI ANGELO		210.341
2091	WISDOMTREE INTERNATIONAL LARGE CAP DIVIDEND FUND CARDARELLI ANGELO		173.104
3124	WITAN INVESTMENT TRUST PLC CARDARELLI ANGELO		155.575
277	WM POOL EQUITIES TRUST NO 20 CARDARELLI ANGELO		239.525
326	WM POOL EQUITIES TRUST NO.38 CARDARELLI ANGELO		50.885
2209	WORLD ALPHA TILTS NON-LENDABLE FUND B CARDARELLI ANGELO		576
2396	WORLD INDEX OLUS SECURITIES LENDING COMMON TRUST FUND CARDARELLI ANGELO		38.068
2085	WSIB INVESTMENTS (PUBLIC EQUITIES) POOLED FUND TRUST CARDARELLI ANGELO		116.500
3364	WSSP INTERNATIONAL EQUITIES TRUST CARDARELLI ANGELO		6.026
3365	WSSP INTERNATIONAL EQUITIES TRUST CARDARELLI ANGELO		16.490
3366	WSSP INTERNATIONAL EQUITIES TRUST CARDARELLI ANGELO		46.500
3440	WYOMING RETIREMENT SYSTEM CARDARELLI ANGELO		2.962
3448	WYOMING RETIREMENT SYSTEM CARDARELLI ANGELO		63.186
3449	WYOMING RETIREMENT SYSTEM CARDARELLI ANGELO		6.356
3452	WYOMING RETIREMENT SYSTEM CARDARELLI ANGELO		60.261
3871	WYOMING RETIREMENT SYSTEM CARDARELLI ANGELO		48.336
1751	XEROX CANADA EMPLOYEES RETIREMENT PLAN CARDARELLI ANGELO		8.600
1610	XEROX CORPORATION RETIREMENT & SAVINGS PLAN CARDARELLI ANGELO		14.200
1542	YORK UNIVERSITY PENSION FUND CARDARELLI ANGELO		73.200

¹VPC: voto per corrispondenza

ASSEMBLEA ORDINARIA E STRAORDINARIA

8 MAGGIO 2014

Segreteria Societaria - Ufficio Titoli



Esito della votazione sul punto **11**
dell'ordine del giorno (parte ordinaria)

Deliberazioni ai sensi dell'art. 23-bis, comma 5-quinquies, del D.L. 6 dicembre 2011, n. 201, convertito dalla L. 22 dicembre 2011, n. 214, come da ultimo modificato dall'art. 84-ter del D.L. 21 giugno 2013, n. 69, convertito con modificazioni dalla L. 9 agosto 2013, n. 98.

Elenco Favorevoli

SCHEDA	VPC ¹	NOMINATIVO AZIONISTA	DELEGATO	NUMERO DI AZIONI TOTALE
3432		YOUNG MENS CHRISTIAN ASSOC. RETIR FD CARDARELLI ANGELO		53.400
3899		bothwell europe fund CARDARELLI ANGELO		954.658
3695		the city of london inv trust plc CARDARELLI ANGELO		425.000
2653		THE BANK OF NEW YORK MELLON ADR DIVISION CARDARELLI ANGELO		43.092.958

Riepilogo favorevoli

TOTALE FAVOREVOLI	n°	3.269	azionisti per n°	2.164.477.460 Azioni 98,96048 % delle azioni presenti
di cui				
IN PROPRIO	n°	27	azionisti per n°	108.397 Azioni 0,00496 % delle azioni presenti
PER DELEGA	n°	3.242	azionisti per n°	2.164.369.063 Azioni 98,95553 % delle azioni presenti
PER CORRISPONDENZA n°		0	azionisti per n°	0 Azioni 0,00000 % delle azioni presenti

¹VPC: voto per corrispondenza

ASSEMBLEA ORDINARIA E STRAORDINARIA

8 MAGGIO 2014

Segreteria Societaria - Ufficio Titoli



Esito della votazione sul punto **12**
dell'ordine del giorno (parte ordinaria)
Nomina dei Sindaci.

Azionisti Presenti

In proprio e per delega	n°	3.380	per n°	2.187.333.683 Azioni	60,19 % del capitale sociale
Per corrispondenza	n°	1	per n°	275 Azioni	0,00 % del capitale sociale
TOTALE PRESENTI	n°	3.381	per n°	2.187.333.958 Azioni	60,19 % del capitale sociale

Esito Votazione

Lista 1	n°	77	azionisti per n°	1.160.625.614 Azioni	53,06 % delle azioni presenti
Lista 2	n°	3.164	azionisti per n°	927.440.963 Azioni	42,40 % delle azioni presenti
<hr/>					
CONTRARI	n°	37	azionisti per n°	7.256.541 Azioni	0,33 % delle azioni presenti
ASTENUTI E NON VOTANTI	n°	103	azionisti per n°	92.010.840 Azioni	4,21 % delle azioni presenti
TOTALE PRESENTI	n°	3.381	azionisti per n°	2.187.333.958 Azioni	60,19 % del capitale sociale

Lista vincente : 1

ASSEMBLEA ORDINARIA E STRAORDINARIA

8 MAGGIO 2014

Segreteria Societaria - Ufficio Titoli



**Esito della votazione sul punto 12
dell'ordine del giorno (parte ordinaria)**

Nomina dei Sindaci.

Elenco Contrari

SCHEDA	VPC ¹ NOMINATIVO AZIONISTA	DELEGATO	NUMERO DI AZIONI TOTALE
4093	ADINOLFI VINCENZO		60.000
4072	AMATO TANCREDI		7.725
8	AMBRUZZI DANIELA		275
4095	ANGELETTI FRANCO		18
2571	IADICICCO ANTONIO		4.500
2664	PACIFICO RICCARDO		10
4096	ONOFRI MARIA	ANGELETTI FRANCO	17
1504	AML INVESTMENT HOLDINGS INC.	CARDARELLI ANGELO	1.450
263	BNYMTD (UK) LTDAS TSTEE OF CF CANLIFE EUROPEAN UNIT TRUST	CARDARELLI ANGELO	232.015
1790	CALAMOS GLOBAL DYNAMIC INCOME FUND	CARDARELLI ANGELO	95.000
2030	CALIFORNIA STATE TEACHERS RETIREMENT SYSTEM	CARDARELLI ANGELO	1.293.110
2345	CALIFORNIA STATE TEACHERS RETIREMENT SYSTEM	CARDARELLI ANGELO	1.084.617
2346	CALIFORNIA STATE TEACHERS RETIREMENT SYSTEM	CARDARELLI ANGELO	756.939
2347	CALIFORNIA STATE TEACHERS RETIREMENT SYSTEM	CARDARELLI ANGELO	405.579
2348	CALIFORNIA STATE TEACHERS RETIREMENT SYSTEM	CARDARELLI ANGELO	1.121.585
2349	CALIFORNIA STATE TEACHERS RETIREMENT SYSTEM	CARDARELLI ANGELO	335.234
1756	CHANG HWA COMM BK AMCO ING CHB GLOBAL HIGH DIVIDEND FUND	CARDARELLI ANGELO	21.407
2051	CHANG HWA COMM BK AS MC OF ING CHB EUROPE HIGH DIVIDEND FUND	CARDARELLI ANGELO	35.063
3654	EAFE EQUITY INDEX FUND	CARDARELLI ANGELO	128.018
1510	EMPLOYEE RETIREMENT INCOME PLANTRUST OF 3M COM	CARDARELLI ANGELO	57.487
3692	EUROPEAN WEALTH INVESTMENT FUND PLC	CARDARELLI ANGELO	9.867
4046	FCP SAKKARAH 5	CARDARELLI ANGELO	49.850
3658	FONDS COMMUN POUR LES REGIMES DE RETRAITE DE L'UNIVERSITE LAVAL MAISON OMERS GINGR	CARDARELLI ANGELO	42.068
3659	FONDS DE SOLIDARITE DES TRAVAILLEURS DU QUEBEC	CARDARELLI ANGELO	20
1675	FP OMNIS PTF. INV. ICVC-FP OMNIS DEV. MKTS (EX-UK EX-US) EQ.FD	CARDARELLI ANGELO	30.800
2789	FRESNO COUNTY EMPLOYEES RETIREMENT ASSOC	CARDARELLI ANGELO	96.907

¹VPC: voto per corrispondenza

ASSEMBLEA ORDINARIA E STRAORDINARIA

8 MAGGIO 2014

Segreteria Societaria - Ufficio Titoli



Esito della votazione sul punto 12
dell'ordine del giorno (parte ordinaria)

Nomina dei Sindaci.

Elenco Contrari

SCHEDA	VPC ¹	NOMINATIVO AZIONISTA	DELEGATO	NUMERO DI AZIONI TOTALE
2657		LAZARD FRERES GESTION	CARDARELLI ANGELO	75.150
1755		MEGA INT COMM BK CO LTD IN ITS CAP AS MST CUST ABN AMRO GLB F	CARDARELLI ANGELO	6.090
1906		MGI FUNDS PLC	CARDARELLI ANGELO	46.082
2955		MICHELIN PENSIONS TRUST LIMITED	CARDARELLI ANGELO	17.094
3688		NIGOSC ADMINISTERS NILG PENSION FUND	CARDARELLI ANGELO	432.955
18		PUTNAM SELECT GLOBAL EQUITY FUND LP C.O. THE PUTNAM ADVISORYCOMPANY LLC	CARDARELLI ANGELO	1.165
2274		REGIME DE RETRAITE DE L'UNIVERSITE DE MONTREAL	CARDARELLI ANGELO	171.141
2885		ROBUSTA FUND	CARDARELLI ANGELO	221.677
1603		THE ALPHAGEN CAPELLA FUND LIMITED	CARDARELLI ANGELO	14.802
2751		THOMAS WHITE INTERNATIONAL FUND	CARDARELLI ANGELO	229.800
2653		THE BANK OF NEW YORK MELLON ADR DIVISION	CARDARELLI ANGELO	171.024

Riepilogo Contrari

TOTALE CONTRARI	n°	37 azionisti per n°	7.256.541 Azioni
di cui			0,33175 % delle azioni presenti
IN PROPRIO	n°	6 azionisti per n°	72.528 Azioni
			0,00332 % delle azioni presenti
PER DELEGA	n°	31 azionisti per n°	7.184.013 Azioni
			0,32844 % delle azioni presenti
PER CORRISPONDENZA	n°	0 azionisti per n°	0 Azioni
			0,00000 % delle azioni presenti

¹VPC: voto per corrispondenza

ASSEMBLEA ORDINARIA E STRAORDINARIA

8 MAGGIO 2014

Segreteria Societaria - Ufficio Titoli



**Esito della votazione sul punto 12
dell'ordine del giorno (parte ordinaria)**

Nomina dei Sindaci.

Elenco Astenuti

SCHEDA	VPC ¹ NOMINATIVO AZIONISTA	DELEGATO	NUMERO DI AZIONI TOTALE
2667	CORDELLI SILVIA		2.550
4089	GRECO CARLA		1
2572	NOTARFONZO ARNALDO		2.100
2661	PEDERSOLI LANFRANCO		1.200
2442	AMNESTY INTERNATIONAL SEZIONE ITALIANA		
	RUFINI GIOVANNI		1
1354	AMERICAN FUNDS GLOBAL BALANCED FUND		
	CARDARELLI ANGELO		1.255.000
1837	AMERICAN FUNDS INSURANCE SERIES GROWTH INCOME FUND		
	CARDARELLI ANGELO		1.967.000
1838	AMERICAN FUNDS INSURANCE SERIES INTERNATIONAL FUND		
	CARDARELLI ANGELO		628.000
1831	AMERICAN INTERNATIONAL GROUP INC RETIREMENT PLAN		
	CARDARELLI ANGELO		59.602
4016	BANNER HEALTH		
	CARDARELLI ANGELO		142.500
3380	CAPITAL INCOME BUILDER INC		
	CARDARELLI ANGELO		27.298.600
3249	CAPITAL INTERNATIONAL FUND		
	CARDARELLI ANGELO		171.500
3383	CAPITAL WORLD GROWTH INCOME FUND INC		
	CARDARELLI ANGELO		22.965.300
4029	CHARLOTTE-MECKLENBURG DEFINED BENEFIT PE		
	CARDARELLI ANGELO		17.270
4030	CHARLOTTE-MECKLENBURG HOSPITAL AUTHORITY		
	CARDARELLI ANGELO		139.770
4031	CHARLOTTE-MECKLENBURG HOSPITAL AUTHORITY		
	CARDARELLI ANGELO		7.335
4012	COVENANT MINISTRIES OF BENEVOLENCE		
	CARDARELLI ANGELO		24.910
1310	DOMTAR INDUSTRIES INC. MASTER TRUST		
	CARDARELLI ANGELO		25.000
3381	EUROPACIFIC GROWTH FUND		
	CARDARELLI ANGELO		2.568.000
4013	EVAN COV CHURCH RET PLAN		
	CARDARELLI ANGELO		11.815
3908	FIDUCIARY TRUST COMPANY INTERNATIONAL AS		
	CARDARELLI ANGELO		1.667
4014	GUILFORD GLAZER TRUST OF 1984		
	CARDARELLI ANGELO		15.875
3896	HSBC B PLC A/C CIP AS TRUSTEE OF BOTH GL		
	CARDARELLI ANGELO		255.701
3889	HSBC PRIV BANK (CI) LTD G		
	CARDARELLI ANGELO		19.000

¹VPC: voto per corrispondenza

ASSEMBLEA ORDINARIA E STRAORDINARIA

8 MAGGIO 2014

Segreteria Societaria - Ufficio Titoli



**Esito della votazione sul punto 12
dell'ordine del giorno (parte ordinaria)**

Nomina dei Sindaci.

Elenco Astenuti

SCHEDA	VPC ¹ NOMINATIVO AZIONISTA	DELEGATO	NUMERO DI AZIONI TOTALE
644	ICBT HOLDINGS LIMITED	CARDARELLI ANGELO	6.125
3912	IGNIS FS	CARDARELLI ANGELO	13.912
3913	IGNIS FS	CARDARELLI ANGELO	32.586
3898	IGNIS GLOBAL GROWTH FUND	CARDARELLI ANGELO	38.564
3897	IGNIS MANAGED TRUST	CARDARELLI ANGELO	7.166
3030	JAPAN TRUSTEE SERVICES BANK LTD	CARDARELLI ANGELO	6.963
4015	JEWISH COMMUNITY FOUNDATION OF THE JEWIS	CARDARELLI ANGELO	3.265
1479	JOHN D SPEARS GRAT I DTD 2/20/2009 FBO JULIE SPEARS	CARDARELLI ANGELO	5.700
1478	JOHN D SPEARS GRAT I DTD 2/20/2009 FBO LUCY SPEARS	CARDARELLI ANGELO	5.525
1469	JOHN D. SPEARS REVOCABLE TRUST	CARDARELLI ANGELO	61.500
1470	JOHN D. SPEARS REVOCABLE TRUST	CARDARELLI ANGELO	1.975
3709	Joanne Cotsen Trust B	CARDARELLI ANGELO	1.279
2439	MAITLAND TRUSTEES LIMITED AS TRUSTEE OF THE BARLAND TRUST PORTFOLIO B	CARDARELLI ANGELO	13.200
3376	NEW WORLD FUND, INC	CARDARELLI ANGELO	1.068.000
3886	PHOENIX LIFE LIMITED	CARDARELLI ANGELO	31.052
3044	PINEBRIDGE EUROPE EQUITY FUND	CARDARELLI ANGELO	110.275
2037	PINEBRIDGE GLOBAL FUNDS	CARDARELLI ANGELO	49.165
1475	PROMEDICA HEALTH SYSTEM .	CARDARELLI ANGELO	58.600
1471	PROMEDICA HEALTH SYSTEM INC. CASH BALANCE RETIREM	CARDARELLI ANGELO	18.976
4017	Pelican Fund, L.P.	CARDARELLI ANGELO	33.500
323	RETIR.PL.EMPL.SOUTH BROWARD HOSPITAL DISTRICT HOLLYWOOD FLORIDATRICT HOLLYWOOD FLORIDA	CARDARELLI ANGELO	34.360
3893	SCOTTISH MUTUAL GROWTH UNIT TRUST	CARDARELLI ANGELO	331.291
3894	SCOTTISH MUTUAL INTER GROWTH UNIT TRUST	CARDARELLI ANGELO	79.736
3895	SCOTTISH MUTUAL OPPORTUNITY UNIT TRUST	CARDARELLI ANGELO	132.753

¹VPC: voto per corrispondenza

ASSEMBLEA ORDINARIA E STRAORDINARIA

8 MAGGIO 2014

Segreteria Societaria - Ufficio Titoli



**Esito della votazione sul punto 12
dell'ordine del giorno (parte ordinaria)**

Nomina dei Sindaci.

Elenco Astenuti

SCHEDA	VPC ¹ NOMINATIVO AZIONISTA	DELEGATO	NUMERO DI AZIONI TOTALE
4032	THE CAROLINAS HEALTHCARE FOUNDATION INC	CARDARELLI ANGELO	32.865
3382	THE INVESTMENT COMPANY OF AMERICA	CARDARELLI ANGELO	14.657.000
2977	THE MASTER TRUST BANK OF JAPAN LTD	CARDARELLI ANGELO	314.817
648	TWEEDY BROWNE GLOBAL HIGH DIVIDEND PARTNERS LL	CARDARELLI ANGELO	10.000
1577	TWEEDY BROWNE GLOBAL VAUE FUND II CURRENCY UNHEDGED	CARDARELLI ANGELO	240.000
2151	TWEEDY BROWNE VALUE FUNDS-TWEEDY BROWNE GLOB HIGH DIV VALUE F	CARDARELLI ANGELO	95.800
1576	TWEEDY BROWNE WORLDWIDE HIGH DIVIDEND YIELD VALUE	CARDARELLI ANGELO	457.200
4018	USAA MASTER TRUST (PENSION AND RISP)	CARDARELLI ANGELO	153.995
4019	WITAN INVESTMENT TRUST PLC	CARDARELLI ANGELO	49.200
3899	bothwell europe fund	CARDARELLI ANGELO	954.658
2653	THE BANK OF NEW YORK MELLON ADR DIVISION	CARDARELLI ANGELO	1.397.520

Riepilogo Astenuti

TOTALE ASTENUTI	n°	59 azionisti per n°	78.088.220 Azioni
di cui			3,57002 % delle azioni presenti
IN PROPRIO	n°	4 azionisti per n°	5.851 Azioni
			0,00027 % delle azioni presenti
PER DELEGA	n°	55 azionisti per n°	78.082.369 Azioni
			3,56975 % delle azioni presenti
PER CORRISPONDENZA n°		0 azionisti per n°	0 Azioni
			0,00000 % delle azioni presenti

¹VPC: voto per corrispondenza

ASSEMBLEA ORDINARIA E STRAORDINARIA

8 MAGGIO 2014

Segreteria Societaria - Ufficio Titoli



Esito della votazione sul punto 12
dell'ordine del giorno (parte ordinaria)

Nomina dei Sindaci.

Elenco Non Votanti

SCHEDA	VPC ¹	NOMINATIVO AZIONISTA	DELEGATO	NUMERO DI AZIONI TOTALE
2469		BADOLATI AURELIO GIUSEPPE		1
2499		LA VERDE LUCIO		2.000
4085		RENZI MARIO	RENZI LAURA	1
2569		BELLINI RENATO	SANTIEMMA ELENA	1.500
402		CNP ASSURANCES SA	CARDARELLI ANGELO	35.261
403		CNP ASSURANCES SA	CARDARELLI ANGELO	210.616
404		CNP ASSURANCES SA	CARDARELLI ANGELO	15.885
405		CNP ASSURANCES SA	CARDARELLI ANGELO	3.640.000
406		CNP ASSURANCES SA	CARDARELLI ANGELO	512.246
407		CNP ASSURANCES SA	CARDARELLI ANGELO	20.678
408		CNP ASSURANCES SA	CARDARELLI ANGELO	855.102
409		CNP ASSURANCES SA	CARDARELLI ANGELO	64.000
410		CNP ASSURANCES SA	CARDARELLI ANGELO	99.895
411		CNP ASSURANCES SA	CARDARELLI ANGELO	153.406
412		CNP ASSURANCES SA	CARDARELLI ANGELO	40.545
413		CNP ASSURANCES SA	CARDARELLI ANGELO	4.221.806
414		CNP ASSURANCES SA	CARDARELLI ANGELO	29.155
415		CNP ASSURANCES SA	CARDARELLI ANGELO	722.581
416		CNP ASSURANCES SA	CARDARELLI ANGELO	18.505
417		CNP ASSURANCES SA	CARDARELLI ANGELO	41.995

¹VPC: voto per corrispondenza

ASSEMBLEA ORDINARIA E STRAORDINARIA

8 MAGGIO 2014

Segreteria Societaria - Ufficio Titoli



**Esito della votazione sul punto 12
dell'ordine del giorno (parte ordinaria)**

Nomina dei Sindaci.

Elenco Non Votanti

SCHEDA	VPC ¹	NOMINATIVO AZIONISTA	DELEGATO	NUMERO DI AZIONI TOTALE
418		CNP ASSURANCES SA	CARDARELLI ANGELO	8.126
425		CNP ASSURANCES SA	CARDARELLI ANGELO	281.596
427		ECOFI ACTIONS SCR	CARDARELLI ANGELO	12.809
313		FEDERATED INTERNATIONAL STRATEGIC V ALUE DIVIDEND FUND	CARDARELLI ANGELO	888.600
426		FG ACTIONS	CARDARELLI ANGELO	6.800
85		FIDANTE PARTNERS LIMITED AS RE FOR RIVER AND MERCANTILE GLOBAL EQUITY FUND	CARDARELLI ANGELO	10.755
419		INVESTISSEMENT TRESOR VIE	CARDARELLI ANGELO	5.080
420		INVESTISSEMENT TRESOR VIE	CARDARELLI ANGELO	27.360
1462		INVESTORS EUROPEAN EQUITY CLASS	CARDARELLI ANGELO	9.230
1432		INVESTORS EUROPEAN EQUITY FUND.	CARDARELLI ANGELO	136.929
1461		INVESTORS GLOBAL CLASS	CARDARELLI ANGELO	21.279
1442		INVESTORS GLOBAL DIVIDEND FUND.	CARDARELLI ANGELO	692.114
1431		INVESTORS GLOBAL FUND .	CARDARELLI ANGELO	287.447
1468		INVESTORS GLOBAL NATURAL RESOURCES CLASS	CARDARELLI ANGELO	170.000
1473		INVESTORS INTERNATIONAL EQUITY CLASS	CARDARELLI ANGELO	3.131
1452		INVESTORS INTERNATIONAL EQUITY FUND	CARDARELLI ANGELO	47.822
421		LA BANQUE POSTALE DE PREVOYANCE	CARDARELLI ANGELO	137.000
422		PREVIPOSTE	CARDARELLI ANGELO	49.117
423		PREVIPOSTE	CARDARELLI ANGELO	83.206
424		PREVIPOSTE	CARDARELLI ANGELO	70.350
376		RIVER AND MERCANTILE GLOBAL EQUITY FUND	CARDARELLI ANGELO	95.436

¹VPC: voto per corrispondenza

ASSEMBLEA ORDINARIA E STRAORDINARIA

8 MAGGIO 2014

Segreteria Societaria - Ufficio Titoli



Esito della votazione sul punto **12**
dell'ordine del giorno (parte ordinaria)

Nomina dei Sindaci.

Elenco Non Votanti

SCHEDA	VPC ¹	NOMINATIVO AZIONISTA	DELEGATO	NUMERO DI AZIONI TOTALE
332		RIVER AND MERCANTILE GLOBAL HIGH INCOME FUND CARDARELLI ANGELO		10.132
342		RIVER AND MERCANTILE GLOBAL OPPORTUNITIES FUND CARDARELLI ANGELO		180.975
364		RIVER AND MERCANTILE INTERNATIONAL EQUITY FUND CARDARELLI ANGELO		2.148

Riepilogo Non votanti

TOTALE NON VOTANTI	n°	44 azionisti per n°	13.922.620 Azioni 0,63651 % delle azioni presenti
di cui			
IN PROPRIO	n°	2 azionisti per n°	2.001 Azioni 0,00009 % delle azioni presenti
PER DELEGA	n°	42 azionisti per n°	13.920.619 Azioni 0,63642 % delle azioni presenti
PER CORRISPONDENZA	n°	0 azionisti per n°	0 Azioni 0,00000 % delle azioni presenti

¹VPC: voto per corrispondenza

ASSEMBLEA ORDINARIA E STRAORDINARIA

8 MAGGIO 2014

Segreteria Societaria - Ufficio Titoli



Seconda convocazione

Esito della votazione sul punto 12
dell'ordine del giorno (parte ordinaria)

Nomina dei Sindaci.

Elenco Lista 1

SCHEDA	VPC ¹	NOMINATIVO AZIONISTA	DELEGATO	NUMERO DI AZIONI TOTALE
10		BUCCINO VINCENZO		4.127
2568		CAPUTO RITA		250
4087		CHIARUGI FRANCO		5.000
4088		CHIARUGI LUCIANO		1.000
4082		COLLEONI ANGELO		1.992
2570		COTONE PIERPAOLO		1.000
130	C	DI NOIA CARMINE		275
4073		DI TEODORO VITO		200
133		DORI CARLO		1.075
2663		PETRICCA ALBERTO		1.900
137		PODRINI ADELLO		4.137
4068		SPINA ROSARIO		5.000
135		VITANGELI GIORGIO		5
4076		MINISTERO DELL'ECONOMIA E DELLE FINANZE PARLATO FRANCESCO		157.552.137
123		ROSSI PAOLO	ROSSI AGOSTINO	4.830
4098		CASSA DEPOSITI E PRESTITI SPA	HOFFMANN GIULIO	936.179.478
140		ROSSETTI RAUL FERNANDO	TREVISAN DARIO	800
4056		LYBIAN INVESTMENT AUTHORITY	BENYEZZA ABDURAHMAN	42.050.000
2443		ANGELINI SANTA	COLLEONI ANGELO	2.517
4075		CECCHI GIOVANNI	DI TEODORO VITO	5.515
4074		ISAJA PLACIDO	DI TEODORO VITO	3.315
1601		HELABA INVEST KAPITALANLAGEGESELLSCHAFT MEGGIOLARO MAURO		16.329

¹VPC: voto per corrispondenza

ASSEMBLEA ORDINARIA E STRAORDINARIA

8 MAGGIO 2014

Segreteria Societaria - Ufficio Titoli



Seconda convocazione

Esito della votazione sul punto 12
dell'ordine del giorno (parte ordinaria)

Nomina dei Sindaci.

Elenco Lista 1

SCHEDA	VPC ¹ NOMINATIVO AZIONISTA	DELEGATO	NUMERO DI AZIONI TOTALE
134	ROSATI GIUSEPPINA	DORI CARLO	1.000
3749	CAISSE DES DEPOTS ET CONSIGNATIONS	CARDARELLI ANGELO	7.142.529
3750	CAISSE DES DEPOTS ET CONSIGNATIONS	CARDARELLI ANGELO	9.653.819
4055	CANADA LIFE ASSURANCE (IRELAND) LTD	CARDARELLI ANGELO	50.767
4051	CANADA LIFE ASSURANCE EUROPE LIMITED	CARDARELLI ANGELO	824.942
4052	CANADA LIFE ASSURANCE EUROPE LIMITED	CARDARELLI ANGELO	37.857
4053	CANADA LIFE ASSURANCE EUROPE LIMITED	CARDARELLI ANGELO	98.857
4054	CANADA LIFE ASSURANCE EUROPE LIMITED	CARDARELLI ANGELO	108.243
1369	CF CANLIFE GLOBAL EQUITY INCOMEFUND	CARDARELLI ANGELO	38.117
1003	CO-OPERATIVE INSURANCE SOCIETY LTD	CARDARELLI ANGELO	167.618
3168	DNCA INVEST	CARDARELLI ANGELO	316.000
3169	DNCA INVEST	CARDARELLI ANGELO	600.000
3170	DNCA INVEST	CARDARELLI ANGELO	650.000
3232	DNCA VALUE EUROPE	CARDARELLI ANGELO	470.000
3367	EQT INTRINSIC VALUE INTERNATIONAL SHARE	CARDARELLI ANGELO	15.000
3231	FCP EUROSE	CARDARELLI ANGELO	600.000
1501	GLOBAL EQUITY FUND (SETANTA)	CARDARELLI ANGELO	8.752
4049	LONDON LIFE INSURANCE COMPANY	CARDARELLI ANGELO	44.653
1517	LONDON LIFE INSURANCE COMPANY .	CARDARELLI ANGELO	172.630
1524	LONDON LIFE INSURANCE COMPANY .	CARDARELLI ANGELO	9.026
1525	LONDON LIFE INSURANCE COMPANY .	CARDARELLI ANGELO	299.552
3524	MASTER TRUST BANK OF JAPAN, LTD. PENSION	CARDARELLI ANGELO	2.457.185

¹VPC: voto per corrispondenza

ASSEMBLEA ORDINARIA E STRAORDINARIA

8 MAGGIO 2014

Segreteria Societaria - Ufficio Titoli



Seconda convocazione

Esito della votazione sul punto 12
dell'ordine del giorno (parte ordinaria)

Nomina dei Sindaci.

Elenco Lista 1

SCHEDA	VPC ¹ NOMINATIVO AZIONISTA	DELEGATO	NUMERO DI AZIONI TOTALE
389	PETTELAAR EFFECTENBEW INZ SNSRESP IND FND CARDARELLI ANGELO		207.857
1681	PUTNAM DYNAMIC ASSET ALLOCATION BALANCED FUND CARDARELLI ANGELO		42.042
1682	PUTNAM DYNAMIC ASSET ALLOCATION CONSERVATIVE FUND CARDARELLI ANGELO		12.419
1697	PUTNAM DYNAMIC ASSET ALLOCATION EQUITY FUND CARDARELLI ANGELO		1.089
1680	PUTNAM DYNAMIC ASSET ALLOCATION GROWTH FUND CARDARELLI ANGELO		67.678
1678	PUTNAM DYNAMIC RISK ALLOCATION FUND CARDARELLI ANGELO		6.343
1676	PUTNAM GLOBAL DIVIDEND FUND CARDARELLI ANGELO		5.860
1688	PUTNAM RETIREMENT ADVANTAGE GAA BALANCE PORTFOLIO CARDARELLI ANGELO		4.164
1689	PUTNAM RETIREMENT ADVANTAGE GAA CONSERVATIVE PORTFOLIO CARDARELLI ANGELO		1.002
1691	PUTNAM RETIREMENT ADVANTAGE GAA EQUITY PORTFOLIO CARDARELLI ANGELO		1.877
1687	PUTNAM RETIREMENT ADVANTAGE GAA GROWTH PORTFOLIO CARDARELLI ANGELO		7.006
1690	PUTNAM RETIREMENT ADVANTAGE GAA INCOME STRATEGIES PORTFOLIO CARDARELLI ANGELO		574
1677	PUTNAM RETIREMENT INCOME FUND LIFESTYLE 2 CARDARELLI ANGELO		143
1685	PUTNAM RETIREMENT INCOME FUND LIFESTYLE 3 CARDARELLI ANGELO		365
1692	PUTNAM TOTAL RETURN FUND, LLC CARDARELLI ANGELO		3.595
1686	PUTNAM TOTAL RETURN TRUST CARDARELLI ANGELO		11.031
1684	PUTNAM VAR TRUST - PUTNAM VT INT VALUE FUND CARDARELLI ANGELO		100.813
1683	PUTNAM VARIABLE TRUST - PUTNAM INTERNATIONAL VALUE FUND CARDARELLI ANGELO		174.939
1679	PUTNAM VARIABLE TRUST - PUTNAM VT GLOBAL ASSET ALLOCATION F CARDARELLI ANGELO		5.406
1937	PUTNAM WORLD TRUST CARDARELLI ANGELO		9.536
1502	QUADRUS SETANTA GLOBAL DIVIDEND CORPORATE CLASS CARDARELLI ANGELO		104.666
4048	SETANTA GLOBAL EQUITY FUND CARDARELLI ANGELO		22.546

¹VPC: voto per corrispondenza

ASSEMBLEA ORDINARIA E STRAORDINARIA

8 MAGGIO 2014

Segreteria Societaria - Ufficio Titoli



Seconda convocazione

Esito della votazione sul punto 12
dell'ordine del giorno (parte ordinaria)

Nomina dei Sindaci.

Elenco Lista 1

SCHEDA	VPC ¹ NOMINATIVO AZIONISTA	DELEGATO	NUMERO DI AZIONI TOTALE
1358	THE CANADA LIFE ASSURANCE COMPANY CARDARELLI ANGELO		63.478
1359	THE CANADA LIFE ASSURANCE COMPANY CARDARELLI ANGELO		32.975
1362	THE CANADA LIFE ASSURANCE COMPANY CARDARELLI ANGELO		17.969
4050	THE GREAT-WEST LIFE ASSURANCE COMPAN CARDARELLI ANGELO		27.084
1385	THE GREAT-WEST LIFE ASSURANCE COMPANY CARDARELLI ANGELO		14.381
2996	THE MASTER TRUST BANK OF JAPAN LTD CARDARELLI ANGELO		54.965
1693	THE STATE OF NEVADA CARDARELLI ANGELO		1.206
1694	THE STATE OF NEVADA CARDARELLI ANGELO		2.152
1695	THE STATE OF NEVADA CARDARELLI ANGELO		520
1696	THE STATE OF NEVADA CARDARELLI ANGELO		1.624
1503	U.S.AND INTERNATIONAL EQUITY CLASS CARDARELLI ANGELO		10.880

Riepilogo Lista 1

TOTALE Lista 1	n°	77 azionisti per n°	1.160.625.614 Azioni 53,06 % delle azioni presenti
di cui			
IN PROPRIO	n°	12 azionisti per n°	25.686 Azioni 0,00 % delle azioni presenti
PER DELEGA	n°	64 azionisti per n°	1.160.599.653 Azioni 53,06 % delle azioni presenti
PER CORRISPONDENZA	n°	1 azionisti per n°	275 Azioni 0,00 % delle azioni presenti

¹VPC: voto per corrispondenza

ASSEMBLEA ORDINARIA E STRAORDINARIA

8 MAGGIO 2014

Segreteria Societaria - Ufficio Titoli



Seconda convocazione

Esito della votazione sul punto 12
dell'ordine del giorno (parte ordinaria)

Nomina dei Sindaci.

Elenco Lista 2

SCHEDA	VPC ¹ NOMINATIVO AZIONISTA	DELEGATO	NUMERO DI AZIONI TOTALE
2566	ACCORINTI GIUSEPPE		100
2515	APAENI RAPP. CHIURAZZI		6.000
2441	BELLINO ROCI PIERCARLO		5.000
4047	CECCARELLI CLAUDIO		460
126	DI TOMMASO SERGIO		2.000
4097	IEPPARIELLO ANTONIO		100
1602	LOSA FABRIZIO		1.000
2662	MAURO FERRUCCIO		500
4084	METELKA LUCIANO		5.000
2564	PEZZI LUIGI		1.700
2567	ZACCAGNINO RAFFAELE		500
14	FONDAZIONE CULTURALE RESPONSABILITA' ETICA MEGGIOLARO MAURO		80
160	ALLEANZA ASSICURAZIONI ZAPPI ELENA		6.400
158	ALLEANZA ASSICURAZIONI - SGR ALLT ALLE AZIONARIA ZAPPI ELENA		61.081
157	ALLEANZA ASSICURAZIONI - SGR ALLT ALLE BILANCIATA ZAPPI ELENA		32.646
152	ALLEANZA ASSICURAZIONI - SGR ALLT ALME AZIONARIO ZAPPI ELENA		7.481
153	ALLEANZA ASSICURAZIONI - SGR ALLT ALME BILANCIATO ZAPPI ELENA		6.063
155	ALLEANZA ASSICURAZIONI - SGR ALLT EUR SGIORGIO ZAPPI ELENA		294.730
159	ALLEANZA ASSICURAZIONI - SGR ALLT PAT EX TORO ZAPPI ELENA		36.900
154	ALLEANZA ASSICURAZIONI - SGR ALLT SAN GIORGIO ZAPPI ELENA		715.000
156	ALLEANZA ASSICURAZIONI - SGR GS ALLT GARANTITA ZAPPI ELENA		70.470
162	ASSICURAZIONI GENERALI - SGR AG EURPN EQUITY FP ZAPPI ELENA		104

¹VPC: voto per corrispondenza

ASSEMBLEA ORDINARIA E STRAORDINARIA

8 MAGGIO 2014

Segreteria Societaria - Ufficio Titoli



Seconda convocazione

Esito della votazione sul punto 12
dell'ordine del giorno (parte ordinaria)

Nomina dei Sindaci.

Elenco Lista 2

SCHEDA	VPC ¹ NOMINATIVO AZIONISTA	DELEGATO	NUMERO DI AZIONI TOTALE
163	ASSICURAZIONI GENERALI - SGR AG UK PAT DANNI ZAPPI ELENA		7.150
207	FATA ASSICURAZIONI D - SGR FATA ASSICUR DANNI PATRI ZAPPI ELENA		49.200
4102	GENERALI ESPANA SA DE SEGUROS Y REASEGUROS ZAPPI ELENA		443.874
215	GENERALI INVESTMENTS DEUT. KAG MBH - GID GENERALI AKTIVMIX DYNAMI ZAPPI ELENA		63.770
214	GENERALI INVESTMENTS DEUT. KAG MBH - GID-FONDS GPRET MULTIFLEX ZAPPI ELENA		3.612
213	GENERALI INVESTMENTS DEUT. KAG MBH - GID-FONDS GPRET MULTIFLEX II ZAPPI ELENA		4.082
209	GENERALI INVESTMENTS DEUTSCHLAND KAG MBH - GID-FONDS AVAOT ZAPPI ELENA		233.900
208	GENERALI INVESTMENTS DEUTSCHLAND KAG MBH - GID-FONDS AVAOT II ZAPPI ELENA		105.900
210	GENERALI INVESTMENTS DEUTSCHLAND KAG MBH - GID-FONDS AVAOT III ZAPPI ELENA		55.200
212	GENERALI INVESTMENTS DEUTSCHLAND KAG MBH - GID-FONDS GLAKOR ZAPPI ELENA		133.533
211	GENERALI INVESTMENTS DEUTSCHLAND KAG MBH - GID-FONDS GVMET ZAPPI ELENA		252.600
191	GENERALI ITALIA SPA ZAPPI ELENA		582.200
188	GENERALI ITALIA SPA - SGR AG EURO BLUE CHIPS ZAPPI ELENA		78.559
199	GENERALI ITALIA SPA - SGR AG EUROPEAN EQUITY ZAPPI ELENA		45.407
189	GENERALI ITALIA SPA - SGR AG GLOBAL BOND ZAPPI ELENA		18.772
192	GENERALI ITALIA SPA - SGR AG GLOBAL EQUITY ZAPPI ELENA		64.255
179	GENERALI ITALIA SPA - SGR AG GS GESAV ZAPPI ELENA		572.610
174	GENERALI ITALIA SPA - SGR AG GS GESAV GLOBAL ZAPPI ELENA		137.004
178	GENERALI ITALIA SPA - SGR AG GS PREVIR ZAPPI ELENA		12.600
180	GENERALI ITALIA SPA - SGR AG GS RENDIGEN ZAPPI ELENA		5.270
185	GENERALI ITALIA SPA - SGR AG PREV GL BALANCE ZAPPI ELENA		12.535
181	GENERALI ITALIA SPA - SGR AG PREV GL BOND ZAPPI ELENA		29.909

¹VPC: voto per corrispondenza

ASSEMBLEA ORDINARIA E STRAORDINARIA

8 MAGGIO 2014

Segreteria Societaria - Ufficio Titoli



Seconda convocazione

Esito della votazione sul punto 12
dell'ordine del giorno (parte ordinaria)

Nomina dei Sindaci.

Elenco Lista 2

SCHEDA	VPC ¹ NOMINATIVO AZIONISTA	DELEGATO	NUMERO DI AZIONI TOTALE
182	GENERALI ITALIA SPA - SGR AG PREV GL CAPITAL ZAPPI ELENA		44.133
183	GENERALI ITALIA SPA - SGR AG PREV VL GB+ ZAPPI ELENA		14.999
186	GENERALI ITALIA SPA - SGR AG PREV VL GBALANCE ZAPPI ELENA		4.610
184	GENERALI ITALIA SPA - SGR AG PREV VL GCAPITAL ZAPPI ELENA		59.354
204	GENERALI ITALIA SPA - SGR ALLT AURIS ZAPPI ELENA		45.890
198	GENERALI ITALIA SPA - SGR ALLT DANNI ZAPPI ELENA		661.350
202	GENERALI ITALIA SPA - SGR ALLT RISPAV ZAPPI ELENA		181.960
203	GENERALI ITALIA SPA - SGR ALLT RISPAV PREVIDENZA ZAPPI ELENA		7.240
201	GENERALI ITALIA SPA - SGR INA CRESC PREVIDENZA ZAPPI ELENA		16.546
205	GENERALI ITALIA SPA - SGR INA EURFOR MERCATI ZAPPI ELENA		34.000
175	GENERALI ITALIA SPA - SGR INA EURO FORTE ZAPPI ELENA		667.780
197	GENERALI ITALIA SPA - SGR INA EUROFOR PREVIDENZA ZAPPI ELENA		100.600
193	GENERALI ITALIA SPA - SGR INA EUROFOR RE ZAPPI ELENA		60.000
176	GENERALI ITALIA SPA - SGR INA F.PENS. BILANCIATO ZAPPI ELENA		13.251
177	GENERALI ITALIA SPA - SGR INA F.PENS. CRESCITA ZAPPI ELENA		32.125
194	GENERALI ITALIA SPA - SGR INA FORZA 5 ZAPPI ELENA		406
195	GENERALI ITALIA SPA - SGR INA FORZA 6 ZAPPI ELENA		1.654
196	GENERALI ITALIA SPA - SGR INA FORZA 7 ZAPPI ELENA		4.698
200	GENERALI ITALIA SPA - SGR INA PREV SOLIDA ZAPPI ELENA		10.880
217	GENERALI LEVENSVZERKERING MAATSCHAPPIJ NV ZAPPI ELENA		228.630
206	GENERTEL S.P.A. - SGR GENERTEL ZAPPI ELENA		211.400
168	GENERTELLIFE SPA - SGR GL AZ ITALIA PREVIDENZA ZAPPI ELENA		8.300

¹VPC: voto per corrispondenza

ASSEMBLEA ORDINARIA E STRAORDINARIA

8 MAGGIO 2014

Segreteria Societaria - Ufficio Titoli



Seconda convocazione

Esito della votazione sul punto 12
dell'ordine del giorno (parte ordinaria)

Nomina dei Sindaci.

Elenco Lista 2

SCHEDA	VPC ¹ NOMINATIVO AZIONISTA	DELEGATO	NUMERO DI AZIONI TOTALE
169	GENERTELLIFE SPA - SGR GL AZ PREVIDENZA ZAPPI ELENA		7.187
171	GENERTELLIFE SPA - SGR GL DIN PREVIDENZA ZAPPI ELENA		49.855
167	GENERTELLIFE SPA - SGR GL FUTURO PLUS ZAPPI ELENA		20.400
164	GENERTELLIFE SPA - SGR GL INVESTIMENTO ZAPPI ELENA		2.240
166	GENERTELLIFE SPA - SGR GL N CONCRETA ZAPPI ELENA		507.240
216	GENERTELLIFE SPA - SGR GL NUOVO AURIS ZAPPI ELENA		63.400
165	GENERTELLIFE SPA - SGR GL PRELUDIO ZAPPI ELENA		1.450
170	GENERTELLIFE SPA - SGR GL PREVIDENZA ZAPPI ELENA		5.250
172	GENERTELLIFE SPA - SGR GL RI.ALTO EQUITY ZAPPI ELENA		262.000
173	GENERTELLIFE SPA - SGR GL RI.ALTO EQUITY ZAPPI ELENA		1.225.500
2565	PIVETTI PAOLA	MATTEO CARATOZZOLO	1.700
2440	BELLINO ROCI PIERCARLO	BELLINO ROCI MAURO	5.000
2758	1199 Home Care Employees Pension Fund	CARDARELLI ANGELO	3.975
3854	1262 FCP BEHR FRANCE	CARDARELLI ANGELO	180
3855	1327 FCP BQUE SCALBERT DUPONT	CARDARELLI ANGELO	13.400
3836	1448 FCPE GE FACTOFrance	CARDARELLI ANGELO	6.000
3847	1495 FCP CONTINENTAL	CARDARELLI ANGELO	1.100
3835	1515 FCP GERARD PERRIER	CARDARELLI ANGELO	1.940
3824	1612 FCP KOLBENSCHMIDT PIERBURG	CARDARELLI ANGELO	380
2743	1999 Voluntary Employees' Beneficiary	CARDARELLI ANGELO	6.772
3677	8221103 CANADA INC	CARDARELLI ANGELO	20.526
2786	A I DUPONT TESTAMENTARY TRUST	CARDARELLI ANGELO	85.656

¹VPC: voto per corrispondenza

ASSEMBLEA ORDINARIA E STRAORDINARIA

8 MAGGIO 2014

Segreteria Societaria - Ufficio Titoli



Seconda convocazione

Esito della votazione sul punto 12
dell'ordine del giorno (parte ordinaria)

Nomina dei Sindaci.

Elenco Lista 2

SCHEDA	VPC ¹ NOMINATIVO AZIONISTA	DELEGATO	NUMERO DI AZIONI TOTALE
576	A.A.-DEXIA ISR	CARDARELLI ANGELO	34.786
475	A.A.-IDEAM-ISR	CARDARELLI ANGELO	46.668
575	AA EDRAM ACTIONS EURO	CARDARELLI ANGELO	241.426
1347	AAA NORTHERN CALIFORNIA NEVADA & UTAH INSURANCE EXCHANGE	CARDARELLI ANGELO	130.707
2363	AARGAUISCHE PENSIONS KASSE	CARDARELLI ANGELO	102.194
2364	AARGAUISCHE PENSIONS KASSE	CARDARELLI ANGELO	78.453
2368	ABBEEY LIFE ASSURANCE COMPANY LIMITED	CARDARELLI ANGELO	131.010
2369	ABBEEY LIFE ASSURANCE COMPANY LIMITED	CARDARELLI ANGELO	898.779
480	ABELIO-SR	CARDARELLI ANGELO	53.151
3056	ABERDEEN ACTIONS EURO	CARDARELLI ANGELO	41.000
2003	ABERDEEN ACTIVELY HEDGED INTERNATIONAL EQUITIES FUND	CARDARELLI ANGELO	915.800
1700	ABERDEEN ASSET MANAGEMENT LIFE AND PENSIONS LIMITED	CARDARELLI ANGELO	2.269.800
1701	ABERDEEN ASSET MANAGEMENT LIFE AND PENSIONS LIMITED	CARDARELLI ANGELO	671.600
2605	ABERDEEN ASSET MNG GESTION GEORGINA	CARDARELLI ANGELO	225.500
1977	ABERDEEN CANADA - SOCIALLY RESPONSIBLE GLOBAL FUND	CARDARELLI ANGELO	60.300
1976	ABERDEEN CANADA - SOCIALLY RESPONSIBLE INTERNATIONAL FUND	CARDARELLI ANGELO	46.500
1978	ABERDEEN CANADA FUNDS - EAFE PLUS EQUITY FUND	CARDARELLI ANGELO	534.200
1975	ABERDEEN CANADA FUNDS - GLOBAL EQUITY FUND	CARDARELLI ANGELO	3.287.300
654	ABERDEEN CITY COUNCIL PENSION FUND	CARDARELLI ANGELO	11.000
655	ABERDEEN CITY COUNCIL PENSION FUND	CARDARELLI ANGELO	384.200
1802	ABERDEEN EUROPEAN EQUITY FUND A SERIES OF ABERDEEN FUNDS	CARDARELLI ANGELO	4.860
2005	ABERDEEN FULLY HEDGED INTERNATIONAL EQUITIES FUND	CARDARELLI ANGELO	47.400

¹VPC: voto per corrispondenza

ASSEMBLEA ORDINARIA E STRAORDINARIA

8 MAGGIO 2014

Segreteria Societaria - Ufficio Titoli



Seconda convocazione

Esito della votazione sul punto 12
dell'ordine del giorno (parte ordinaria)

Nomina dei Sindaci.

Elenco Lista 2

SCHEDA	VPC ¹ NOMINATIVO AZIONISTA	DELEGATO	NUMERO DI AZIONI TOTALE
3181	ABERDEEN GLOBAL	CARDARELLI ANGELO	64.600
3182	ABERDEEN GLOBAL	CARDARELLI ANGELO	140.200
3183	ABERDEEN GLOBAL	CARDARELLI ANGELO	409.000
3184	ABERDEEN GLOBAL	CARDARELLI ANGELO	258.000
1800	ABERDEEN GLOBAL EQUITY FUND	CARDARELLI ANGELO	176.300
3185	ABERDEEN GLOBAL FUNDS	CARDARELLI ANGELO	145.600
3186	ABERDEEN GLOBAL FUNDS	CARDARELLI ANGELO	54.000
3187	ABERDEEN GLOBAL FUNDS	CARDARELLI ANGELO	3.113.400
3188	ABERDEEN GLOBAL FUNDS	CARDARELLI ANGELO	299.000
1799	ABERDEEN INTERNATIONAL EQUITY FUND	CARDARELLI ANGELO	1.304.200
3214	ABERDEEN INTERNATIONAL EQUITY FUND	CARDARELLI ANGELO	436.400
3119	ABERDEEN INVESTMENT FUNDS ICVC	CARDARELLI ANGELO	254.400
1801	ABERDEEN NATURAL RESOURCES FUND	CARDARELLI ANGELO	49.100
1558	ABITIBIBOWATER FOREIGN EQUITY MASTER TRUST	CARDARELLI ANGELO	170.700
543	ABP ACTIONS	CARDARELLI ANGELO	1.189.329
2961	ABU DHABI RETIREMENT PENSION FUND	CARDARELLI ANGELO	58.040
3907	ABU DHABI RETIREMENT PENSION FUND	CARDARELLI ANGELO	75.082
1005	ACHMEA PENSIOEN EN LEVENSVZERZEKERINGEN N.V.	CARDARELLI ANGELO	19.377
1019	ACHMEA UNIT LINKED BELEGGINGSFONDSEN 2	CARDARELLI ANGELO	21.157
1007	ACHMEA VARIABLE SECURITIES HEALTH FUND	CARDARELLI ANGELO	16.054
3860	ACM ACTIONS	CARDARELLI ANGELO	4.645
3859	ACM ACTIONS PLUS	CARDARELLI ANGELO	9.159

¹VPC: voto per corrispondenza

ASSEMBLEA ORDINARIA E STRAORDINARIA

8 MAGGIO 2014

Segreteria Societaria - Ufficio Titoli



Seconda convocazione

Esito della votazione sul punto 12
dell'ordine del giorno (parte ordinaria)

Nomina dei Sindaci.

Elenco Lista 2

SCHEDA	VPC ¹ NOMINATIVO AZIONISTA	DELEGATO	NUMERO DI AZIONI TOTALE
2579	ACMBERNSTEIN 2-4	CARDARELLI ANGELO	183.931
2584	ACMBERNSTEIN 2-4	CARDARELLI ANGELO	5.950
2585	ACMBERNSTEIN 2-4	CARDARELLI ANGELO	806
2586	ACMBERNSTEIN 2-4	CARDARELLI ANGELO	8.900
2587	ACMBERNSTEIN SICAV	CARDARELLI ANGELO	59.370
476	ACTIONS SELECTION MONDE	CARDARELLI ANGELO	16.181
86	ACUITY POOLED HIGH INCOME FUND	CARDARELLI ANGELO	31.900
2205	ACWI EX-US INDEX MASTER PORTFOLIO OF MASTER INVESTMENT PTF	CARDARELLI ANGELO	51.309
362	ADEPT INVESTMENT MANAGEMENT PLC	CARDARELLI ANGELO	14.122
363	ADEPT INVESTMENT MANAGEMENT PLC	CARDARELLI ANGELO	50.854
481	ADPACTIONS	CARDARELLI ANGELO	6.405
330	ADVANCED SER TR AST SCHRODERS MULTI-AS.WORLD STRATEGIC PORTFOLIO	CARDARELLI ANGELO	79.342
336	ADVANCED SERIES TRUST - AST ADVANCED STRATEGIES PORTFOLIO	CARDARELLI ANGELO	230.000
334	ADVANCED SERIES TRUST AST FRANKLIN TEMPLETON FOUNDING FD ALLOCAT	CARDARELLI ANGELO	647.275
355	ADVANCED SERIES TRUST AST GOLDMAN SACHS MULTI ASSET PORTFOLIO	CARDARELLI ANGELO	83.754
335	ADVANCED SERIES TRUST AST INTERNATIONAL VALUE PORTFOLIO	CARDARELLI ANGELO	407.000
333	ADVANCED SERIES TRUST AST NEW DISCOVERY ASSET ALLOCATION PORTFOL	CARDARELLI ANGELO	61.400
365	ADVANCED SERIES TRUST AST ROWE PRICE GROWTH OPPORTUNITIES PORTFO	CARDARELLI ANGELO	6.492
338	ADVANCED SERIES TRUST AST T.ROWE PRICE ASSET ALLOCATION PORTFOL.	CARDARELLI ANGELO	437.522
993	ADVANCED SERIES TRUST AST T.ROWE PRICE ASSET ALLOCATION PORTFOL.	CARDARELLI ANGELO	114.966
357	ADVANCED SERIES TRUST-AST PRUDENTIAL GROWTH ALLOCATION PORTFOLIO	CARDARELLI ANGELO	259.854
356	ADVANCED SERIES TRUST-AST QMA EMERGING MARKETS EQUITY PORTFOLIO	CARDARELLI ANGELO	183.137

¹VPC: voto per corrispondenza

ASSEMBLEA ORDINARIA E STRAORDINARIA

8 MAGGIO 2014

Segreteria Societaria - Ufficio Titoli



Seconda convocazione

Esito della votazione sul punto 12
dell'ordine del giorno (parte ordinaria)

Nomina dei Sindaci.

Elenco Lista 2

SCHEDA	VPC ¹ NOMINATIVO AZIONISTA	DELEGATO	NUMERO DI AZIONI TOTALE
343	ADVANCED SERIES TRUST-AST SCHRODERS GLOBAL TACTICAL PORTFOLIO CARDARELLI ANGELO		82.366
327	ADVANCES SERIES TRUST - AST T. ROWE PRICE NATURAL RESOURCES PORTF CARDARELLI ANGELO		436.865
2777	ADVOCATE HEALTH CARE NETWORK CARDARELLI ANGELO		44.900
67	AEGON CUSTODY B.V CARDARELLI ANGELO		392.015
87	AEGON CUSTODY B.V CARDARELLI ANGELO		51.509
36	AEGON CUSTODY B.V. CARDARELLI ANGELO		1.060.182
292	AFFINITY HEALTH SYSTEM RETIREMENT PLAN CARDARELLI ANGELO		7.120
437	AG2R LA MONDIALE EE ACTIONS EURO CARDARELLI ANGELO		7.925
435	AG2R LA MONDIALE ES ACTIONS EURO CARDARELLI ANGELO		6.711
436	AG2R LA MONDIALE ES LABEL EQUILIBRE EURO CARDARELLI ANGELO		14.374
438	AG2R LA MONDIALE ES LABEL EQUILIBRE EURO CARDARELLI ANGELO		2.051
62	AGF ALL WORLD TAX ADVANTAGE GROUP LIMITED CARDARELLI ANGELO		219.000
64	AGF GLOBAL RESOURCES CLASS CARDARELLI ANGELO		134.300
92	AGF GLOBAL RESOURCES FUND CARDARELLI ANGELO		4.700
84	AGF HIGH INCOME FUND CARDARELLI ANGELO		60.800
81	AGF INVESTMENTS INC CARDARELLI ANGELO		210.700
2626	AGI FRANCE CARDARELLI ANGELO		20.000
2628	AGI FRANCE CARDARELLI ANGELO		153.888
2630	AGI FRANCE CARDARELLI ANGELO		400.000
572	AGIRA LARGE CAP EURO C CARDARELLI ANGELO		40.000
447	AGRIPLAN EXPANSION FCPE CAES CARDARELLI ANGELO		64.168
1300	AIR CANADA PENSION MASTER TRUSTFUND CARDARELLI ANGELO		216.420

¹VPC: voto per corrispondenza

ASSEMBLEA ORDINARIA E STRAORDINARIA

8 MAGGIO 2014

Segreteria Societaria - Ufficio Titoli



Seconda convocazione

Esito della votazione sul punto 12
dell'ordine del giorno (parte ordinaria)

Nomina dei Sindaci.

Elenco Lista 2

SCHEDA	VPC ¹ NOMINATIVO AZIONISTA	DELEGATO	NUMERO DI AZIONI TOTALE
258	AK STEEL CORPORATION MASTER PENSION TRUST CARDARELLI ANGELO		15.433
2295	ALAMEDA COUNTY EMPLOYEES' RETIREMENT ASSOCIATION CARDARELLI ANGELO		445.919
231	ALAS INVESTMENT SERVICES LTD CARDARELLI ANGELO		37.351
1970	ALASKA COMMON TRUST FUND CARDARELLI ANGELO		49.978
1736	ALASKA ELECTRICAL PENSION PLAN CARDARELLI ANGELO		74.787
1324	ALASKA PERMANENT FUND CORPORATION CARDARELLI ANGELO		702.598
1325	ALASKA PERMANENT FUND CORPORATION CARDARELLI ANGELO		266.411
1328	ALASKA PERMANENT FUND CORPORATION CARDARELLI ANGELO		408.418
1329	ALASKA PERMANENT FUND CORPORATION CARDARELLI ANGELO		22.985
1331	ALASKA PERMANENT FUND CORPORATION CARDARELLI ANGELO		409.496
4100	ALETTI GESTIELLE SGR - FONDO GESTIELLE OBIETTIVO INTERNAZION CARDARELLI ANGELO		20.000
4099	ALETTI GESTIELLE SGR - FONDO GESTIELLE OBIETTIVO ITALIA CARDARELLI ANGELO		100.000
246	ALLIANCE TRUST PLC CARDARELLI ANGELO		2.532.831
1720	ALLIANCEBERNST VAR PROD SER F INC.ALLIANCEB DYN ASSET ALL PTF CARDARELLI ANGELO		11.360
1661	ALLIANCEBERNSTEIN BLENDED STYLE SERIES TAX MANAGED INTL PTF CARDARELLI ANGELO		633.430
1715	ALLIANCEBERNSTEIN BOND F - ALLIANCEBERNSTEIN REAL AS STR CARDARELLI ANGELO		146.617
2246	ALLIANCEBERNSTEIN COLLECTIVE INVESTMENT TRUST SERIES CARDARELLI ANGELO		19.640
2588	ALLIANCEBERNSTEIN EMERGING MARKETS MULTI-ASSET PORTFOL. CARDARELLI ANGELO		8.810
119	ALLIANCEBERNSTEIN GLOBAL DIVERSIFIED STRATEGIES LP -HEDGE FUND B13 CARDARELLI ANGELO		17.600
1713	ALLIANCEBERNSTEIN GLOBAL RISK ALLOCATION FUND INC CARDARELLI ANGELO		4.231
1662	ALLIANCEBERNSTEIN GLOBAL STYLE BLEND (CAD HALF-HEDGED) FUND CARDARELLI ANGELO		1.170
1663	ALLIANCEBERNSTEIN GLOBAL VALUE FUND CARDARELLI ANGELO		20.810

¹VPC: voto per corrispondenza

ASSEMBLEA ORDINARIA E STRAORDINARIA

8 MAGGIO 2014

Segreteria Societaria - Ufficio Titoli



Seconda convocazione

Esito della votazione sul punto 12
dell'ordine del giorno (parte ordinaria)

Nomina dei Sindaci.

Elenco Lista 2

SCHEDA	VPC ¹ NOMINATIVO AZIONISTA	DELEGATO	NUMERO DI AZIONI TOTALE
1885	ALLIANCEBERNSTEIN INTERNATIONAL ALL-COUNTRY PASSIVE SERIES CARDARELLI ANGELO		62.463
2130	ALLIANCEBERNSTEIN TAX MANAGED WEALTH APPRECIATION STRATEGY CARDARELLI ANGELO		9.660
2129	ALLIANCEBERNSTEIN TAX-MANAGED BALANCED WEALTH STRATEGY CARDARELLI ANGELO		2.540
2128	ALLIANCEBERNSTEIN TAX-MANAGED CONSERVATIVE WEALTH STRATEGY CARDARELLI ANGELO		480
4110	ALLIANZ EURO PROTECT DYNAMIC PLUS CARDARELLI ANGELO		32.934
3161	ALLIANZ GI FONDS D300 CARDARELLI ANGELO		43.380
3162	ALLIANZ GI FONDS PKM DEGUSSA CARDARELLI ANGELO		7.569
3156	ALLIANZ GI FONDS RANW II CARDARELLI ANGELO		67.097
3126	ALLIANZ GLOBAL INVESTORS EUROPE CARDARELLI ANGELO		40.000
3127	ALLIANZ GLOBAL INVESTORS EUROPE CARDARELLI ANGELO		25.000
3128	ALLIANZ GLOBAL INVESTORS EUROPE CARDARELLI ANGELO		2.891
3129	ALLIANZ GLOBAL INVESTORS EUROPE CARDARELLI ANGELO		3.471
3131	ALLIANZ GLOBAL INVESTORS EUROPE CARDARELLI ANGELO		1.141
3132	ALLIANZ GLOBAL INVESTORS EUROPE CARDARELLI ANGELO		3.169
3133	ALLIANZ GLOBAL INVESTORS EUROPE CARDARELLI ANGELO		5.969
3135	ALLIANZ GLOBAL INVESTORS EUROPE CARDARELLI ANGELO		11.700
3136	ALLIANZ GLOBAL INVESTORS EUROPE CARDARELLI ANGELO		3.817
3137	ALLIANZ GLOBAL INVESTORS EUROPE CARDARELLI ANGELO		7.650
3138	ALLIANZ GLOBAL INVESTORS EUROPE CARDARELLI ANGELO		998
3139	ALLIANZ GLOBAL INVESTORS EUROPE CARDARELLI ANGELO		4.456
3140	ALLIANZ GLOBAL INVESTORS EUROPE CARDARELLI ANGELO		2.648
3141	ALLIANZ GLOBAL INVESTORS EUROPE CARDARELLI ANGELO		30.000

¹VPC: voto per corrispondenza

ASSEMBLEA ORDINARIA E STRAORDINARIA

8 MAGGIO 2014

Segreteria Societaria - Ufficio Titoli



Seconda convocazione

Esito della votazione sul punto 12
dell'ordine del giorno (parte ordinaria)

Nomina dei Sindaci.

Elenco Lista 2

SCHEDA	VPC ¹ NOMINATIVO AZIONISTA	DELEGATO	NUMERO DI AZIONI TOTALE
3142	ALLIANZ GLOBAL INVESTORS EUROPE	CARDARELLI ANGELO	9.440
3143	ALLIANZ GLOBAL INVESTORS EUROPE	CARDARELLI ANGELO	3.000
3144	ALLIANZ GLOBAL INVESTORS EUROPE	CARDARELLI ANGELO	1.500
3145	ALLIANZ GLOBAL INVESTORS EUROPE	CARDARELLI ANGELO	9.736
3146	ALLIANZ GLOBAL INVESTORS EUROPE	CARDARELLI ANGELO	3.007
3147	ALLIANZ GLOBAL INVESTORS EUROPE	CARDARELLI ANGELO	4.346
3148	ALLIANZ GLOBAL INVESTORS EUROPE	CARDARELLI ANGELO	10.998
3149	ALLIANZ GLOBAL INVESTORS EUROPE	CARDARELLI ANGELO	5.908
3150	ALLIANZ GLOBAL INVESTORS EUROPE	CARDARELLI ANGELO	7.456
3151	ALLIANZ GLOBAL INVESTORS EUROPE	CARDARELLI ANGELO	550
3152	ALLIANZ GLOBAL INVESTORS EUROPE	CARDARELLI ANGELO	3.637
3153	ALLIANZ GLOBAL INVESTORS EUROPE	CARDARELLI ANGELO	10.689
3155	ALLIANZ GLOBAL INVESTORS EUROPE	CARDARELLI ANGELO	65.979
3157	ALLIANZ GLOBAL INVESTORS EUROPE	CARDARELLI ANGELO	14.820
3159	ALLIANZ GLOBAL INVESTORS EUROPE	CARDARELLI ANGELO	12.181
3163	ALLIANZ GLOBAL INVESTORS EUROPE	CARDARELLI ANGELO	396.454
349	ALLIANZ GLOBAL INVESTORS EUROPEGMBH	CARDARELLI ANGELO	21.003
350	ALLIANZ GLOBAL INVESTORS EUROPEGMBH	CARDARELLI ANGELO	19.723
351	ALLIANZ GLOBAL INVESTORS EUROPEGMBH	CARDARELLI ANGELO	2.676
352	ALLIANZ GLOBAL INVESTORS EUROPEGMBH	CARDARELLI ANGELO	584.160
353	ALLIANZ GLOBAL INVESTORS EUROPEGMBH	CARDARELLI ANGELO	225.660
354	ALLIANZ GLOBAL INVESTORS EUROPEGMBH	CARDARELLI ANGELO	37.123

¹VPC: voto per corrispondenza

ASSEMBLEA ORDINARIA E STRAORDINARIA

8 MAGGIO 2014

Segreteria Societaria - Ufficio Titoli



Seconda convocazione

Esito della votazione sul punto 12
dell'ordine del giorno (parte ordinaria)

Nomina dei Sindaci.

Elenco Lista 2

SCHEDA	VPC ¹ NOMINATIVO AZIONISTA	DELEGATO	NUMERO DI AZIONI TOTALE
691	ALLIANZ GLOBAL INVESTORS EUROPEGMBH CARDARELLI ANGELO		614.846
693	ALLIANZ GLOBAL INVESTORS EUROPEGMBH CARDARELLI ANGELO		276.479
995	ALLIANZ GLOBAL INVESTORS EUROPEGMBH CARDARELLI ANGELO		308.500
694	ALLIANZ GLOBAL INVESTORS EUROPEGMBH ALD FONDS CARDARELLI ANGELO		124.249
695	ALLIANZ GLOBAL INVESTORS EUROPEGMBH ALD FONDS CARDARELLI ANGELO		84.770
4106	ALLIANZ GLOBAL INVESTORS FUND CARDARELLI ANGELO		105.018
4114	ALLIANZ GLOBAL INVESTORS FUND CARDARELLI ANGELO		12.000
4116	ALLIANZ GLOBAL INVESTORS FUND CARDARELLI ANGELO		10.756
4118	ALLIANZ GLOBAL INVESTORS FUND CARDARELLI ANGELO		47.400
4120	ALLIANZ GLOBAL INVESTORS FUND CARDARELLI ANGELO		78.314
3751	ALLIANZ GLOBAL INVESTORS France S.A CARDARELLI ANGELO		650.000
3752	ALLIANZ GLOBAL INVESTORS France S.A CARDARELLI ANGELO		280.000
692	ALLIANZ GLOBAL INVESTORS KAPITALANLAGEGESELLSCHFT MBH CARDARELLI ANGELO		5.129.499
994	ALLIANZ GLOBAL INVESTORS KAPITALANLAGEGESELLSCHFT MBH CARDARELLI ANGELO		405.279
3701	ALLIANZ GLOBAL INVESTORS PREMIER FUND CARDARELLI ANGELO		4.000
4108	ALLIANZ SUIDDE - STRATEGY FUND CARDARELLI ANGELO		12.120
3160	ALLIANZGI FONDS AKTIEN EUROPA CARDARELLI ANGELO		62.000
3154	ALLIANZGI FONDS APNIESA CARDARELLI ANGELO		16.931
3134	ALLIANZGI FONDS UGF CARDARELLI ANGELO		9.738
3130	ALLIANZGI FONDS WERT CARDARELLI ANGELO		5.100
1814	ALLIANZGI GLOBAL FUNDAMENTAL STRATEGY FUND CARDARELLI ANGELO		9.900
3874	ALLIANZGI-FONDS DSPT CARDARELLI ANGELO		158.539

¹VPC: voto per corrispondenza

ASSEMBLEA ORDINARIA E STRAORDINARIA

8 MAGGIO 2014

Segreteria Societaria - Ufficio Titoli



Seconda convocazione

Esito della votazione sul punto 12
dell'ordine del giorno (parte ordinaria)

Nomina dei Sindaci.

Elenco Lista 2

SCHEDA	VPC ¹ NOMINATIVO AZIONISTA	DELEGATO	NUMERO DI AZIONI TOTALE
674	ALLIED WORLD ASSURANCE COMPANY HOLDINGS LTD CARDARELLI ANGELO		24.368
222	ALLSTATE LIFE INSURANCE EUROPEAN EQUITY PF CARDARELLI ANGELO		54.130
290	ALLSTATE LIFE INSURANCE EUROPEAN EQUITY PF CARDARELLI ANGELO		218.393
3632	ALTRIA CORPORATE SERVICES MASTER RETIREM CARDARELLI ANGELO		58.200
2244	AMERICAN AIRLINES INC. PILOTS RET BENEFIT PROGRAM VAR INCOME CARDARELLI ANGELO		157.249
2245	AMERICAN AIRLINES INC. PILOTS RET BENEFIT PROGRAM VAR INCOME CARDARELLI ANGELO		310.506
2765	AMERICAN BAR ASSOCIATION CARDARELLI ANGELO		5.431
2766	AMERICAN BAR ASSOCIATION CARDARELLI ANGELO		20.500
1804	AMERICAN BEACON INTERNATIONAL EQUITY FUND CARDARELLI ANGELO		298.435
1805	AMERICAN BEACON INTERNATIONAL EQUITY FUND CARDARELLI ANGELO		620.617
1748	AMERICAN CENTURY QUANTITATIVE EQUITY FUNDS, INC. INT CORE EQ CARDARELLI ANGELO		5.605
1749	AMERICAN CENTURY WORLD MUTUAL FUNDS, INC. INTL VALUE CARDARELLI ANGELO		18.689
1305	AMERICAN ELECTRIC POWER MASTER RETIREMENT TRUST CARDARELLI ANGELO		71.829
1308	AMERICAN ELECTRIC POWER MASTER RETIREMENT TRUST CARDARELLI ANGELO		175.020
1309	AMERICAN ELECTRIC POWER MASTER RETIREMENT TRUST CARDARELLI ANGELO		33.248
1311	AMERICAN ELECTRIC POWER MASTER RETIREMENT TRUST CARDARELLI ANGELO		73.993
1393	AMERICAN ELECTRIC POWER SYSTEM RETIREE LIFE INSURANCE TRUST CARDARELLI ANGELO		18.892
1399	AMERICAN ELECTRIC POWER SYSTEM RETIREE LIFE INSURANCE TRUST CARDARELLI ANGELO		39.809
1400	AMERICAN ELECTRIC POWER SYSTEM RETIREE MEDICAL TRUST FOR CERTAIN UNION CARDARELLI ANGELO		29.179
1402	AMERICAN ELECTRIC POWER SYSTEM RETIREE MEDICAL TRUST FOR CERTAIN UNION CARDARELLI ANGELO		55.882
1774	AMERICAN HEART ASSOCIATION CARDARELLI ANGELO		12.730
3919	AMERICAN MEDICAL ASSOCIATION CARDARELLI ANGELO		37.230

¹VPC: voto per corrispondenza

ASSEMBLEA ORDINARIA E STRAORDINARIA

8 MAGGIO 2014

Segreteria Societaria - Ufficio Titoli



Seconda convocazione

Esito della votazione sul punto 12
dell'ordine del giorno (parte ordinaria)

Nomina dei Sindaci.

Elenco Lista 2

SCHEDA	VPC ¹ NOMINATIVO AZIONISTA	DELEGATO	NUMERO DI AZIONI TOTALE
4036	AMEV Leven Beleggingen	CARDARELLI ANGELO	68.553
4034	AMEV Schade Beleggingen	CARDARELLI ANGELO	20.636
3222	AMP INT EQ IND FD HEDGED	CARDARELLI ANGELO	33.188
3226	AMP INTERNATIONAL EQUITY INDEX FUND	CARDARELLI ANGELO	221.169
2603	AMUNDI	CARDARELLI ANGELO	92.555
2621	AMUNDI	CARDARELLI ANGELO	46.046
2627	AMUNDI	CARDARELLI ANGELO	39.876
3943	AMUNDI	CARDARELLI ANGELO	99.470
513	AMUNDI ACTIONS INTLES SMART BE	CARDARELLI ANGELO	77
446	AMUNDI FLEXI MULTI-CLASSES	CARDARELLI ANGELO	4.731
396	AMUNDI SIF EUROPEAN EQUITY INDEX FUND	CARDARELLI ANGELO	840
2367	ANDRA AP-FONDEN (AP2)	CARDARELLI ANGELO	508.709
145	ANIMA SGR SPA - FONDO ANIMA GEO EUROPA	CARDARELLI ANGELO	250.000
146	ANIMA SGR SPA - FONDO ANIMA GEO ITALIA	CARDARELLI ANGELO	1.000.000
2671	ANIMA SGR SPA - FONDO ANIMA ITALIA	CARDARELLI ANGELO	500.000
144	ANIMA SGR SPA - FONDO ANIMA STAR ITALIA ALTO POTENZIALE	CARDARELLI ANGELO	250.000
1574	AON HEWITT GROUP TRUST	CARDARELLI ANGELO	23.014
1575	AON HEWITT GROUP TRUST	CARDARELLI ANGELO	252.679
1580	AON HEWITT GROUP TRUST	CARDARELLI ANGELO	488.078
3858	APA SOLIDARITE FCP	CARDARELLI ANGELO	1.000
996	APLS IDOGS	CARDARELLI ANGELO	98.130
448	APOLLINE 1 ACTIONS	CARDARELLI ANGELO	119.148

¹VPC: voto per corrispondenza

ASSEMBLEA ORDINARIA E STRAORDINARIA

8 MAGGIO 2014

Segreteria Societaria - Ufficio Titoli



Seconda convocazione

Esito della votazione sul punto 12
dell'ordine del giorno (parte ordinaria)

Nomina dei Sindaci.

Elenco Lista 2

SCHEDA	VPC ¹ NOMINATIVO AZIONISTA	DELEGATO	NUMERO DI AZIONI TOTALE
30	AQR ABSOLUTE RETURN MASTER ACCOUNT LP CARDARELLI ANGELO		68.361
20	AQR CUSTOMIZED REAL RETURN OFFSHORE FUND LP CARDARELLI ANGELO		41.559
91	AQR DELTA MASTER ACCOUNT LP COOGIER FIDUCIARY SERVICES (CAYMAN) LTD CARDARELLI ANGELO		198.269
94	AQR DELTA SAPPHIRE FUND LP CARDARELLI ANGELO		7.371
3634	AQR FUNDS- AQR MULTI-STRATEGY ALTERNATIV CARDARELLI ANGELO		15.024
2427	AQR FUNDS- AQR STYLE PREMIA ALTERNATIVE FUND CARDARELLI ANGELO		16.346
120	AQR GLOBAL LNG-SHORT EQUITY FUNDS C/O AQR CAPITAL MANAGEMENT,LLC CARDARELLI ANGELO		13.103
29	AQR GLOBAL STOCK SELECTION MASTEW R ACCOUNT LP CARDARELLI ANGELO		35.681
2426	AQR MULTI-STRATEGY FUND VI, L.P. CARDARELLI ANGELO		67.123
19	AQR REAL ASSET FUND II LP. CARDARELLI ANGELO		8.524
1604	AQR STYLE PREMIA MASTER ACCOUNT LP CARDARELLI ANGELO		272.231
2236	ARAB BANK FOR ECONOMIC DEVELOPMENT IN AFRICA CARDARELLI ANGELO		63.363
4078	ARCA SGR FONDO ARCA AZIONI ITALIA CARDARELLI ANGELO		2.000.000
4079	ARCA SGR FONDO ARCA BB CARDARELLI ANGELO		300.000
2624	ARCALIS CARDARELLI ANGELO		49.000
1304	ARCHDIOCESE OF NEW YORK MASTER TRUST CARDARELLI ANGELO		28.000
1768	ARCHITAS MULTI-MANAGER GLOBAL FUNDS UNIT TRUST CARDARELLI ANGELO		37.096
3857	AREGE CARDARELLI ANGELO		49.000
545	AREGE 2IC CARDARELLI ANGELO		43.100
1554	ARIZONA PSPRS TRUST CARDARELLI ANGELO		114.407
1746	ARIZONA STATE RETIREMENT SYSTEM CARDARELLI ANGELO		634.100
1747	ARIZONA STATE RETIREMENT SYSTEM CARDARELLI ANGELO		474.000

¹VPC: voto per corrispondenza

ASSEMBLEA ORDINARIA E STRAORDINARIA

8 MAGGIO 2014

Segreteria Societaria - Ufficio Titoli



Seconda convocazione

Esito della votazione sul punto 12
dell'ordine del giorno (parte ordinaria)

Nomina dei Sindaci.

Elenco Lista 2

SCHEDA	VPC ¹ NOMINATIVO AZIONISTA	DELEGATO	NUMERO DI AZIONI TOTALE
604	ARK LIFE ASSURANCE COMPANY LIMITED CARDARELLI ANGELO		175.063
605	ARK LIFE ASSURANCE COMPANY LIMITED CARDARELLI ANGELO		137.033
606	ARK LIFE ASSURANCE COMPANY LIMITED CARDARELLI ANGELO		47.195
607	ARK LIFE ASSURANCE COMPANY LIMITED CARDARELLI ANGELO		2.106
608	ARK LIFE ASSURANCE COMPANY LIMITED CARDARELLI ANGELO		4.081
609	ARK LIFE ASSURANCE COMPANY LIMITED CARDARELLI ANGELO		43.014
684	ARK LIFE ASSURANCE COMPANY LIMITED CARDARELLI ANGELO		25.429
685	ARK LIFE ASSURANCE COMPANY LIMITED CARDARELLI ANGELO		217.977
1625	ARKWRIGHT, LLC CARDARELLI ANGELO		10.100
1627	ARKWRIGHT, LLC CARDARELLI ANGELO		2.800
2778	ARLINGTON COUNTY EMPLOYEES' RETIREMENT S CARDARELLI ANGELO		20.985
3473	ARMSTRONG WORLD INDUSTRIES INC MASTER TR CARDARELLI ANGELO		40.997
66	ARROWSTREET EAFE ALPHA EXTENSION FUND II CARDARELLI ANGELO		32.331
1573	ARROWSTREET US GROUP TRUST CARDARELLI ANGELO		16.562
2221	ARTIO INTERNATIONAL EQUITY FUND CARDARELLI ANGELO		705.700
2223	ARTIO INTERNATIONAL EQUITY FUND II CARDARELLI ANGELO		312.500
2222	ARTIO SELECT OPPORTUNITIES FUND INC. CARDARELLI ANGELO		8.300
2278	ASCENSION HEALTH MASTER PENSION TRUST CARDARELLI ANGELO		217.830
2049	ASIAN DEVELOPMENT BANK CARDARELLI ANGELO		299.837
673	ASPEN BERMUDA LIMITED CARDARELLI ANGELO		170.820
672	ASPEN INSURANCE LIMITED CARDARELLI ANGELO		90.717
3917	ASR Euro Aandelen Fonds CARDARELLI ANGELO		63.984

¹VPC: voto per corrispondenza

ASSEMBLEA ORDINARIA E STRAORDINARIA

8 MAGGIO 2014

Segreteria Societaria - Ufficio Titoli



Seconda convocazione

Esito della votazione sul punto 12
dell'ordine del giorno (parte ordinaria)

Nomina dei Sindaci.

Elenco Lista 2

SCHEDA	VPC ¹ NOMINATIVO AZIONISTA	DELEGATO	NUMERO DI AZIONI TOTALE
3916	ASR Euro Aandelen Pool	CARDARELLI ANGELO	403.333
3918	ASR Euro Aandelen Pool (Assets)	CARDARELLI ANGELO	182.973
3915	ASR Europese Aandelen Pool	CARDARELLI ANGELO	31.747
467	ASSURDIX	CARDARELLI ANGELO	97.362
3516	ASTRAZENECA PENSION FUND	CARDARELLI ANGELO	636.300
1444	AT&T SAVINGS GROUP INVESTMEN TRUST	CARDARELLI ANGELO	30.725
1581	AT&T UNION WELFARE BENEFIT TRUST	CARDARELLI ANGELO	119.193
520	ATOUT EUROLAND	CARDARELLI ANGELO	552.876
517	ATOUT EUROLAND CORE +	CARDARELLI ANGELO	60.357
518	ATOUT EUROLAND HAUT RENDEMENT	CARDARELLI ANGELO	90.644
519	ATOUT EUROLAND MIN VAR	CARDARELLI ANGELO	123.269
502	ATOUT EUROPE CORE +	CARDARELLI ANGELO	76.836
503	ATOUT EUROPE HAUT RENDEMENT	CARDARELLI ANGELO	40.081
455	ATOUT EUROPE MONDE	CARDARELLI ANGELO	57.763
504	ATOUT EUROPE SMART BETA	CARDARELLI ANGELO	7.241
472	ATOUT MODERATIONS	CARDARELLI ANGELO	411.832
449	ATOUT QUANTEUROLAND	CARDARELLI ANGELO	173.382
3671	AURION INTERNATIONAL DAILY EQUITY FD	CARDARELLI ANGELO	240.946
3395	AUSCOAL SUPERANNUATION FUND	CARDARELLI ANGELO	75.100
3227	AUSTRALIAN CATHOLIC SUPERAN RETIREM FUND	CARDARELLI ANGELO	29.443
521	AVA EUROPE 4	CARDARELLI ANGELO	89.804
3744	AVENIR EURO	CARDARELLI ANGELO	330.000

¹VPC: voto per corrispondenza

ASSEMBLEA ORDINARIA E STRAORDINARIA

8 MAGGIO 2014

Segreteria Societaria - Ufficio Titoli



Seconda convocazione

Esito della votazione sul punto 12
dell'ordine del giorno (parte ordinaria)

Nomina dei Sindaci.

Elenco Lista 2

SCHEDA	VPC ¹ NOMINATIVO AZIONISTA	DELEGATO	NUMERO DI AZIONI TOTALE
3410	AVIVA INVEST MANAGER ICVC EURO EQUITY MO CARDARELLI ANGELO		109.677
3353	AVIVA INVESTORS CARDARELLI ANGELO		253.079
43	AVIVA INVESTORS INTERNATIONAL INDEX TRACKING FUND CARDARELLI ANGELO		51.684
45	AVIVA INVESTORS WORLD LEADERS FUND CARDARELLI ANGELO		100.464
3497	AVIVA LIFE & PENSIONS UK LIMITED CARDARELLI ANGELO		31.887
3498	AVIVA LIFE & PENSIONS UK LIMITED CARDARELLI ANGELO		123.478
3499	AVIVA LIFE & PENSIONS UK LIMITED CARDARELLI ANGELO		43.217
3500	AVIVA LIFE & PENSIONS UK LIMITED CARDARELLI ANGELO		30.468
3412	AVIVA LIFE AND PENSIONS IRELAND LIMITED CARDARELLI ANGELO		74.217
3413	AVIVA LIFE AND PENSIONS IRELAND LIMITED CARDARELLI ANGELO		424.069
3415	AVIVA LIFE AND PENSIONS IRELAND LIMITED CARDARELLI ANGELO		365.704
3416	AVIVA LIFE AND PENSIONS IRELAND LIMITED CARDARELLI ANGELO		9.478
3530	AVIVA LIFE AND PENSIONS UK LIMITED CARDARELLI ANGELO		733.781
3414	AVIVA LIFE PENSIONS IRELAND LIMITED CARDARELLI ANGELO		242.639
3204	AXA ASSICURAZIONI SA CARDARELLI ANGELO		25.200
3881	AXA EQUITABLE LIFE INSURANCE CO CARDARELLI ANGELO		40.642
3883	AXA EQUITABLE LIFE INSURANCE CO CARDARELLI ANGELO		3.524
3096	AXA GENERATION EQUILIBRE 2 FCPE CARDARELLI ANGELO		168.000
3501	AXA INSURANCE LIMITED CARDARELLI ANGELO		76.000
3117	AXA INVESTMENT MANAGERS CARDARELLI ANGELO		895.000
2591	AXA INVESTMENTMANAGERS PARIS COEUR DEFENS TOUR B CARDARELLI ANGELO		43.200
3585	AXA IRELAND PENSION FUND CARDARELLI ANGELO		47.600

¹VPC: voto per corrispondenza

ASSEMBLEA ORDINARIA E STRAORDINARIA

8 MAGGIO 2014

Segreteria Societaria - Ufficio Titoli



Seconda convocazione

Esito della votazione sul punto 12
dell'ordine del giorno (parte ordinaria)

Nomina dei Sindaci.

Elenco Lista 2

SCHEDA	VPC ¹ NOMINATIVO AZIONISTA	DELEGATO	NUMERO DI AZIONI TOTALE
3398	AXA PREMIER VIP TRUST - MULTIMANGER INTE CARDARELLI ANGELO		22.275
1770	AXA ROSENBERG EQUITY ALPHA TRUST CARDARELLI ANGELO		38.500
1771	AXA ROSENBERG EQUITY ALPHA TRUST CARDARELLI ANGELO		3.500
3094	AXA ROSENBERG EUROBLOC CARDARELLI ANGELO		32.200
3205	AXA VITA SA CARDARELLI ANGELO		161.000
3206	AXA VITA SA CARDARELLI ANGELO		48.300
2134	AXA WORLD FUNDS CARDARELLI ANGELO		272.000
2135	AXA WORLD FUNDS CARDARELLI ANGELO		420.135
2136	AXA WORLD FUNDS CARDARELLI ANGELO		1.050.000
2137	AXA WORLD FUNDS CARDARELLI ANGELO		139.066
2138	AXA WORLD FUNDS CARDARELLI ANGELO		19.600
3576	AXA-EB 510 CARDARELLI ANGELO		15.400
1332	AZL FRANKLIN TEMPLETON FOUNDINGSTRATEGY PLUS FUND CARDARELLI ANGELO		97.864
1333	AZL INTERNATIONAL INDEX FUND CARDARELLI ANGELO		159.468
4043	Aberdeen (Swiss) Funds Global Opportunities Equity Fund CARDARELLI ANGELO		45.600
4044	Aberdeen (Swiss) Funds Global Opportunities Equity Fund CARDARELLI ANGELO		141.000
4045	Aberdeen (Swiss) Funds Global Opportunities Equity Fund CARDARELLI ANGELO		189.500
2683	Acorn 1998 Trust CARDARELLI ANGELO		989
4033	Amersf Alg Beleggingen inzake AOV CARDARELLI ANGELO		29.879
2739	Anne Ray Charitable Trust CARDARELLI ANGELO		61.164
2938	BAE COMMON INVESTMENT FUND CARDARELLI ANGELO		356.148
3360	BANCO CENTRAL DE TIMOR EST CARDARELLI ANGELO		175.676

¹VPC: voto per corrispondenza

ASSEMBLEA ORDINARIA E STRAORDINARIA

8 MAGGIO 2014

Segreteria Societaria - Ufficio Titoli



Seconda convocazione

Esito della votazione sul punto 12
dell'ordine del giorno (parte ordinaria)

Nomina dei Sindaci.

Elenco Lista 2

SCHEDA	VPC ¹ NOMINATIVO AZIONISTA	DELEGATO	NUMERO DI AZIONI TOTALE
3361	BANCO CENTRAL DE TIMOR EST	CARDARELLI ANGELO	219.738
2676	BANK JULIUS BAER & CO LTD	CARDARELLI ANGELO	183.920
3363	BANKING & PAYMENTS AUTHORITY OF TIMOR-LE	CARDARELLI ANGELO	94.410
2781	BANNER HEALTH	CARDARELLI ANGELO	120.418
2675	BANQUE DE LUXEMBOURG	CARDARELLI ANGELO	91.030
223	BANQUE PRIVEE EDMOND DE ROTHSCHILD EUROPE	CARDARELLI ANGELO	11.378
1336	BAPTIST FOUNDATION OF TEXAS .	CARDARELLI ANGELO	101.313
3627	BAPTIST HEALTH SOUTH FLORIDA INC	CARDARELLI ANGELO	122.771
1772	BARING INT INV LTD TRUST FOR EMPLOYEE BENEFIT PLANS	CARDARELLI ANGELO	69.973
3711	BARING INTL UMBRELLA FUND	CARDARELLI ANGELO	113.041
643	BARROW HANLEY MEWHINNEY & STRA	CARDARELLI ANGELO	3.810
2677	BAYERNINVEST EBECK ETHIK FONDS	CARDARELLI ANGELO	6.080
4059	BAYERNINVEST KAPITALANLAGEGESELLSCHAFT M	CARDARELLI ANGELO	13.000
4062	BAYERNINVEST KAPITALANLAGEGESELLSCHAFT M	CARDARELLI ANGELO	40.930
3948	BAYVK G1 BVK INDEX	CARDARELLI ANGELO	119.392
3015	BBH IEMF LTD MONDRIAN INV PARTNE	CARDARELLI ANGELO	76.069
2975	BBH INT EQUITY FUND	CARDARELLI ANGELO	395.178
1018	BELEGGINGSPPOOL ACHMEA	CARDARELLI ANGELO	115.702
1017	BELEGGINGSPPOOL ACHMEA AANDELEN EURO	CARDARELLI ANGELO	454.285
3665	BELL ALIANT REGIONAL COMMUNICATIONS INC	CARDARELLI ANGELO	152.500
1425	BELL ATLANTIC MASTER TRUST	CARDARELLI ANGELO	101.960
1426	BELL ATLANTIC MASTER TRUST	CARDARELLI ANGELO	208.034

¹VPC: voto per corrispondenza

ASSEMBLEA ORDINARIA E STRAORDINARIA

8 MAGGIO 2014

Segreteria Societaria - Ufficio Titoli



Seconda convocazione

Esito della votazione sul punto 12
dell'ordine del giorno (parte ordinaria)

Nomina dei Sindaci.

Elenco Lista 2

SCHEDA	VPC ¹ NOMINATIVO AZIONISTA	DELEGATO	NUMERO DI AZIONI TOTALE
1427	BELL ATLANTIC MASTER TRUST	CARDARELLI ANGELO	33.431
1434	BELL ATLANTIC MASTER TRUST	CARDARELLI ANGELO	17.233
1435	BELL ATLANTIC MASTER TRUST	CARDARELLI ANGELO	134.267
1440	BELL ATLANTIC MASTER TRUST	CARDARELLI ANGELO	27.607
1441	BELL ATLANTIC MASTER TRUST	CARDARELLI ANGELO	119.617
1346	BELLSOUTH CORPORATION RFA VEBA TRUST	CARDARELLI ANGELO	68.846
2696	BELLSOUTH ENTERPRISES INC EXECUTIVE PLAN	CARDARELLI ANGELO	1.800
114	BERNSTEIN GLOBAL OPPORTUNITIES LP 1	CARDARELLI ANGELO	95.310
3340	BEROLINARENT DEKA	CARDARELLI ANGELO	6.600
1984	BEST INVESTMENT CORPORATION	CARDARELLI ANGELO	178.939
3663	BEUTEL GOODMAN BALANCED FUND	CARDARELLI ANGELO	1.119.850
3661	BEUTEL GOODMAN GLOBAL FUND	CARDARELLI ANGELO	484.318
3662	BEUTEL GOODMAN INTERNATIONAL EQ FND	CARDARELLI ANGELO	238.000
1006	BEWAARDER ACHMEA UNIT LINKED	CARDARELLI ANGELO	48.267
2211	BGI MSCI EAFE EQUITY INDEX NON-LENDABLE FUND B	CARDARELLI ANGELO	922.610
2210	BGI MSCI EUROPE EQUITY INDEX FUND B	CARDARELLI ANGELO	1.161
2002	BIMCOR OVERSEAS POOLED FUND	CARDARELLI ANGELO	76.587
3358	BIRELEY'S ORANGE JAPAN, S.A.	CARDARELLI ANGELO	8.794
2429	BLACKROCK AM DE AG FOR ISHARES EURO STOXX 50 UCITS ETF (DE)	CARDARELLI ANGELO	6.530.158
2437	BLACKROCK AM DE FOR ISHARES DJ GLOBAL TITANS 50 UCITS ETF (DE)	CARDARELLI ANGELO	35.323
2431	BLACKROCK AM DE FOR ISHARES EURO STOXX UCITS ETF (DE)	CARDARELLI ANGELO	665.603
2433	BLACKROCK AM DE FOR ISHARES STOXX EUROPE 50 UCITS ETF (DE)	CARDARELLI ANGELO	410.197

¹VPC: voto per corrispondenza

ASSEMBLEA ORDINARIA E STRAORDINARIA

8 MAGGIO 2014

Segreteria Societaria - Ufficio Titoli



Seconda convocazione

Esito della votazione sul punto 12
dell'ordine del giorno (parte ordinaria)

Nomina dei Sindaci.

Elenco Lista 2

SCHEDA	VPC ¹ NOMINATIVO AZIONISTA	DELEGATO	NUMERO DI AZIONI TOTALE
2436	BLACKROCK AM DE FOR ISHARES STOXX EUROPE 600 UCITS ETF (DE) CARDARELLI ANGELO		1.230.397
2430	BLACKROCK AM DE FOR ISHS DJ EUROZONE SUST SCR. UCITS ETF (DE) CARDARELLI ANGELO		174.325
2432	BLACKROCK AM DE FOR ISHS STOXX EU SELECT DIV 30 UCITS ETF (DE) CARDARELLI ANGELO		905.169
2434	BLACKROCK AM DE FOR ISHS STOXX EUROPE LARGE 200 UCITS ETF (DE) CARDARELLI ANGELO		20.947
2198	BLACKROCK CDN MSCI EAFE EQUITY INDEX FUND CARDARELLI ANGELO		8.051
2200	BLACKROCK CDN MSCI EAFE INDEX PLUS FUND CARDARELLI ANGELO		629
2199	BLACKROCK CDN WORLD INDEX FUND CARDARELLI ANGELO		40.537
602	BLACKROCK COMMODITIES INCOME INVESTMENT TRUST CARDARELLI ANGELO		199.000
3392	BLACKROCK FISSION INDEXED INTL EQUITY FD CARDARELLI ANGELO		86.758
341	BLACKROCK GLOBAL DIVIDEND PORTFOLIOOF BLACKROCK FUNDS II CARDARELLI ANGELO		1.166.100
267	BLACKROCK GLOBAL FUNDS CARDARELLI ANGELO		12.070.914
268	BLACKROCK GLOBAL FUNDS CARDARELLI ANGELO		2.794.841
610	BLACKROCK GLOBAL FUNDS CARDARELLI ANGELO		1.392.093
611	BLACKROCK GLOBAL FUNDS CARDARELLI ANGELO		1.036.602
612	BLACKROCK GLOBAL FUNDS CARDARELLI ANGELO		5.358
613	BLACKROCK GLOBAL FUNDS CARDARELLI ANGELO		21.895
2139	BLACKROCK GLOBAL INDEX FUNDS CARDARELLI ANGELO		37.986
2140	BLACKROCK GLOBAL INDEX FUNDS CARDARELLI ANGELO		397.555
2146	BLACKROCK GLOBAL INVESTMENT SERIES CARDARELLI ANGELO		104.551
3475	BLACKROCK INDEX SELECTION FUND CARDARELLI ANGELO		1.056.524
3476	BLACKROCK INDEX SELECTION FUND CARDARELLI ANGELO		39.008
3477	BLACKROCK INDEX SELECTION FUND CARDARELLI ANGELO		5.025

¹VPC: voto per corrispondenza

ASSEMBLEA ORDINARIA E STRAORDINARIA

8 MAGGIO 2014

Segreteria Societaria - Ufficio Titoli



Seconda convocazione

Esito della votazione sul punto 12
dell'ordine del giorno (parte ordinaria)

Nomina dei Sindaci.

Elenco Lista 2

SCHEDA	VPC ¹ NOMINATIVO AZIONISTA	DELEGATO	NUMERO DI AZIONI TOTALE
3478	BLACKROCK INDEX SELECTION FUND	CARDARELLI ANGELO	126.435
3480	BLACKROCK INDEX SELECTION FUND	CARDARELLI ANGELO	971.273
3388	BLACKROCK INDEXED ALL-COUNTRY EQUITY FUN	CARDARELLI ANGELO	13.577
2182	BLACKROCK INST TRUST CO NA INV FUNDSFOR EMPLOYEE BENEFIT TR	CARDARELLI ANGELO	3.295.982
2183	BLACKROCK INST TRUST CO NA INV FUNDSFOR EMPLOYEE BENEFIT TR	CARDARELLI ANGELO	232.487
2191	BLACKROCK INST TRUST CO NA INV FUNDSFOR EMPLOYEE BENEFIT TR	CARDARELLI ANGELO	672
2192	BLACKROCK INST TRUST CO NA INV FUNDSFOR EMPLOYEE BENEFIT TR	CARDARELLI ANGELO	19.189
2193	BLACKROCK INST TRUST CO NA INV FUNDSFOR EMPLOYEE BENEFIT TR	CARDARELLI ANGELO	25.088
2195	BLACKROCK INST TRUST CO NA INV FUNDSFOR EMPLOYEE BENEFIT TR	CARDARELLI ANGELO	10.463
2196	BLACKROCK INST TRUST CO NA INV FUNDSFOR EMPLOYEE BENEFIT TR	CARDARELLI ANGELO	2.357
2201	BLACKROCK INST TRUST CO NA INV FUNDSFOR EMPLOYEE BENEFIT TR	CARDARELLI ANGELO	2.029.677
2202	BLACKROCK INST TRUST CO NA INV FUNDSFOR EMPLOYEE BENEFIT TR	CARDARELLI ANGELO	137.790
2203	BLACKROCK INST TRUST CO NA INV FUNDSFOR EMPLOYEE BENEFIT TR	CARDARELLI ANGELO	779.917
2204	BLACKROCK INST TRUST CO NA INV FUNDSFOR EMPLOYEE BENEFIT TR	CARDARELLI ANGELO	3.144
3290	BLACKROCK INSTITUTIONAL JERSEY FUNDS	CARDARELLI ANGELO	266.806
3291	BLACKROCK INSTITUTIONAL POOLED FUND PLC	CARDARELLI ANGELO	1.412
3402	BLACKROCK INTERNATIONAL ALPHA TILTS FUND	CARDARELLI ANGELO	17.955
599	BLACKROCK LIFE LIMITED	CARDARELLI ANGELO	129.824
686	BLACKROCK LIFE LIMITED	CARDARELLI ANGELO	6.013.577
687	BLACKROCK LIFE LIMITED	CARDARELLI ANGELO	5.009
688	BLACKROCK LIFE LIMITED	CARDARELLI ANGELO	218.681
689	BLACKROCK LIFE LIMITED	CARDARELLI ANGELO	579.017

¹VPC: voto per corrispondenza

ASSEMBLEA ORDINARIA E STRAORDINARIA

8 MAGGIO 2014

Segreteria Societaria - Ufficio Titoli



Seconda convocazione

Esito della votazione sul punto 12
dell'ordine del giorno (parte ordinaria)

Nomina dei Sindaci.

Elenco Lista 2

SCHEDA	VPC ¹ NOMINATIVO AZIONISTA	DELEGATO	NUMERO DI AZIONI TOTALE
373	BLACKROCK MULTI-ASSET INCOME PORTFOLIO OF BLACKROCK FUNDS II	CARDARELLI ANGELO	522.360
3479	BLACKROCK SELECTION FUND	CARDARELLI ANGELO	286.134
3356	BLACKROCK WHOLESALE INDEXED INTERNATIONAL	CARDARELLI ANGELO	243.386
374	BLK MULTI ASSET INC PF-EUROPEAN EQUITY INC ATTN SHAWN.MURRAY	CARDARELLI ANGELO	410.761
3920	BLUE CROSS E SHIELD ASS RET BEN TST	CARDARELLI ANGELO	32.199
1492	BMO MSCI EAFE HEDGED TO CAD INDEX E	CARDARELLI ANGELO	139.708
2594	BNP PAM	CARDARELLI ANGELO	373.437
561	BNP PARIBAS APOLLINE ACTIONS EURO	CARDARELLI ANGELO	420.487
3195	BNP PARIBAS B PENSION GROWTH	CARDARELLI ANGELO	630.829
3197	BNP PARIBAS B PENSION GROWTH	CARDARELLI ANGELO	123.269
3198	BNP PARIBAS B PENSION STABILITY	CARDARELLI ANGELO	50.032
3054	BNP PARIBAS FLOREAL 30	CARDARELLI ANGELO	75.309
3053	BNP PARIBAS FLOREAL 70	CARDARELLI ANGELO	82.718
3201	BNP PARIBAS FUND I	CARDARELLI ANGELO	314.858
3180	BNP PARIBAS FUND III NV	CARDARELLI ANGELO	4.444
3193	BNP PARIBAS FUND III NV	CARDARELLI ANGELO	548.517
3194	BNP PARIBAS FUND III NV	CARDARELLI ANGELO	2.037
3199	BNP PARIBAS INSTITUTIONAL I	CARDARELLI ANGELO	21.765
3200	BNP PARIBAS INSTITUTIONAL I	CARDARELLI ANGELO	11.748
3190	BNP PARIBAS L I	CARDARELLI ANGELO	920.576
3192	BNP PARIBAS L I	CARDARELLI ANGELO	668.344
1514	BNY MELLON CORP RETIREMENT PLANS MASTER TRUST	CARDARELLI ANGELO	81.695

¹VPC: voto per corrispondenza

ASSEMBLEA ORDINARIA E STRAORDINARIA

8 MAGGIO 2014

Segreteria Societaria - Ufficio Titoli



Seconda convocazione

Esito della votazione sul punto 12
dell'ordine del giorno (parte ordinaria)

Nomina dei Sindaci.

Elenco Lista 2

SCHEDA	VPC ¹ NOMINATIVO AZIONISTA	DELEGATO	NUMERO DI AZIONI TOTALE
1303	BNY MELLON EMPLOYEE BENEFIT COLLECTIVE INVESTMENT FUND PLAN CARDARELLI ANGELO		300.516
1345	BNY MELLON EMPLOYEE BENEFIT COLLECTIVE INVESTMENT FUND PLAN CARDARELLI ANGELO		154.172
1438	BNY MELLON EMPLOYEE BENEFIT COLLECTIVE INVESTMENT FUND PLAN CARDARELLI ANGELO		19.070
1494	BNY MELLON EMPLOYEE BENEFIT COLLECTIVE INVESTMENT FUND PLAN CARDARELLI ANGELO		211.856
1495	BNY MELLON EMPLOYEE BENEFIT COLLECTIVE INVESTMENT FUND PLAN CARDARELLI ANGELO		1.495.094
1498	BNY MELLON EMPLOYEE BENEFIT COLLECTIVE INVESTMENT FUND PLAN CARDARELLI ANGELO		149.484
1652	BNY MELLON T+D (UK) ATF ST. JAMES'S PLACE HIGH OCTANE UNIT TR CARDARELLI ANGELO		457.900
1650	BNY MELLON TR & DEP CO LTD ATF ST JAMES PLACE ETHICAL UNIT TR CARDARELLI ANGELO		421.900
1653	BNY MELLON TR+DEP ATF ST. JAMES'S PLACE GLOBAL EQ UNIT TR CARDARELLI ANGELO		91.166
251	BNYM TD (UK) LIMITED AS TRUSTEE OF CF GREENMOUNT FUND CARDARELLI ANGELO		68.500
601	BNYMTD (UK) AS TRUSTEE OF BLACKROCK CONTINENTAL EUROPE EQUITY TRY TRACKER FUND CARDARELLI ANGELO		1.295.301
315	BNYMTD (UK) LTD AS TRUSTEE OF BLACKROCK GLOBAL EQUITY FUNDEQUITY FUND CARDARELLI ANGELO		144.202
603	BNYMTD (UK) LTD AS TST OF BLACKROCK CAUTIOUS PORTFOLIO FUND CARDARELLI ANGELO		95.038
314	BNYMTD (UK) LTD AS TST OF BLACKROCK CONSENSUS 85 FUND CARDARELLI ANGELO		810.021
600	BNYMTD (UK) LTD AS TTEE OF BLACKROCK INSTITUTIONAL EQUITY FUNDS CARDARELLI ANGELO		159.145
304	BNYMTD (UK) LTD AS TRUSTEE OF BLACKROCK OVERSEAS FUND OVERSEAS FUND CARDARELLI ANGELO		49.158
657	BOC PENSION INVESTMENT FUND . CARDARELLI ANGELO		183.870
1343	BON SECOURS HEALTH SYSTEM INC PENSION MASTER TRUST CARDARELLI ANGELO		25.360
1342	BON SECOURS HEALTH SYSTEM INC. CARDARELLI ANGELO		35.172
1319	BONY MELLON FUNDS TRUST-BNY MELLON INTERNATIONAL FUND CARDARELLI ANGELO		464.880
1406	BOSTON COMPANY INC POOLED EMPLOYEE FUNDS INTL CORE EQUITY FDII CARDARELLI ANGELO		26.780
523	BOURBON 4 CARDARELLI ANGELO		60.843

¹VPC: voto per corrispondenza

ASSEMBLEA ORDINARIA E STRAORDINARIA

8 MAGGIO 2014

Segreteria Societaria - Ufficio Titoli



Seconda convocazione

Esito della votazione sul punto 12
dell'ordine del giorno (parte ordinaria)

Nomina dei Sindaci.

Elenco Lista 2

SCHEDA	VPC ¹ NOMINATIVO AZIONISTA	DELEGATO	NUMERO DI AZIONI TOTALE
2229	BP PENSION FUND	CARDARELLI ANGELO	1.098.260
3209	BPCB DPF ECCLESTON G	CARDARELLI ANGELO	47.269
3166	BPI GLOBAL INVESTMENT FUND	CARDARELLI ANGELO	9.600
386	BPL	CARDARELLI ANGELO	1.303.912
3210	BPTCJ DPF REVEH CITIBK RH FD SERV JERSEY	CARDARELLI ANGELO	3.214
1922	BRANDES CANADA GLOBAL EQUITY UNIT TRUST	CARDARELLI ANGELO	35.700
1921	BRANDES CANADA INTERNATIONAL EQUITY UNIT TRUST	CARDARELLI ANGELO	299.752
2329	BRANDES GLOBAL BALANCED FUND	CARDARELLI ANGELO	26.500
1666	BRANDES GLOBAL EQUITY FUND	CARDARELLI ANGELO	36.500
2331	BRANDES GLOBAL EQUITY FUND	CARDARELLI ANGELO	722.700
1923	BRANDES GLOBAL OPPORTUNITIES FUND	CARDARELLI ANGELO	46.400
2811	BRANDES INLT EQUITY FUND	CARDARELLI ANGELO	5.400
2812	BRANDES INLT EQUITY FUND	CARDARELLI ANGELO	100.100
2813	BRANDES INLT EQUITY FUND	CARDARELLI ANGELO	698.716
2829	BRANDES INLT EQUITY FUND	CARDARELLI ANGELO	1.480
2233	BRANDES INSTITUTIONAL INTERNATIONAL EQUITY FUND	CARDARELLI ANGELO	436.215
2330	BRANDES INTERNATIONAL EQUITY FUND	CARDARELLI ANGELO	228.500
2779	BRANDES INVEST PARTNERS LP 401K	CARDARELLI ANGELO	12.800
2780	BRANDES INVEST PARTNERS LP 401K	CARDARELLI ANGELO	8.900
2987	BRANDES INVESTMENT FUNDS PLC	CARDARELLI ANGELO	646.964
2988	BRANDES INVESTMENT FUNDS PLC	CARDARELLI ANGELO	190.942
99	BRICKLAYERS + TROWEL TRADES INTERNATIONAL PENSION FUND	CARDARELLI ANGELO	17.400

¹VPC: voto per corrispondenza

ASSEMBLEA ORDINARIA E STRAORDINARIA

8 MAGGIO 2014

Segreteria Societaria - Ufficio Titoli



Seconda convocazione

Esito della votazione sul punto 12
dell'ordine del giorno (parte ordinaria)

Nomina dei Sindaci.

Elenco Lista 2

SCHEDA	VPC ¹ NOMINATIVO AZIONISTA	DELEGATO	NUMERO DI AZIONI TOTALE
16	BRIDGEWATER EQUITY FUND LLC PM OPERATIONS STORAGE CARDARELLI ANGELO		1.804.985
17	BRIDGEWATER EQUITY FUND LLC PM OPERATIONS STORAGE CARDARELLI ANGELO		170.985
677	BRIDGEWATER TAILORED ALL WEATHER FUND, L.P. CARDARELLI ANGELO		482.533
3316	BRITISH COAL STAFF SUPERANNUATION SCHEME CARDARELLI ANGELO		253.107
3318	BRITISH COAL STAFF SUPERANNUATION SCHEME CARDARELLI ANGELO		507.084
3678	BRITISH COLUMBIA INV.MAN.CORPORATION CARDARELLI ANGELO		175.233
3679	BRITISH COLUMBIA INV.MAN.CORPORATION CARDARELLI ANGELO		137.542
3680	BRITISH COLUMBIA INV.MAN.CORPORATION CARDARELLI ANGELO		1.127.410
3681	BRITISH COLUMBIA INV.MAN.CORPORATION CARDARELLI ANGELO		875.860
1340	BRUCE POWER PENSION PLAN CARDARELLI ANGELO		235.100
2341	BRUNEI INVESTMENT AGENCY CARDARELLI ANGELO		263.217
3357	BRUNEI SHELL RETIREMENT BENEFIT FUND CARDARELLI ANGELO		14.550
1727	BRUNSWICK UNIT 1 QUALIFIED NUCLEAR DECOMMISSIONING FUND CARDARELLI ANGELO		5.423
1729	BRUNSWICK UNIT 2 QUALIFIED NUCLEAR DECOMMISSIONING FUND CARDARELLI ANGELO		6.381
102	BRYN MAWR CAPITAL L.P. CARDARELLI ANGELO		591
1732	BT INSTITUTIONAL INTERNATIONAL SUSTAINABILITY SHARE FUND CARDARELLI ANGELO		59.235
656	BUCKINGHAMSHIRE COUNTY COUNCIL PENSION FUND CARDARELLI ANGELO		30.042
2965	Baerum Kommune CARDARELLI ANGELO		8.800
3914	BayernInvest KAG mbH CARDARELLI ANGELO		867.016
3717	Bernstein Global Style Blend CARDARELLI ANGELO		16.825
2871	Blue Sky Group CARDARELLI ANGELO		678.670
2872	Blue Sky Group CARDARELLI ANGELO		60.800

¹VPC: voto per corrispondenza

ASSEMBLEA ORDINARIA E STRAORDINARIA

8 MAGGIO 2014

Segreteria Societaria - Ufficio Titoli



Seconda convocazione

Esito della votazione sul punto 12
dell'ordine del giorno (parte ordinaria)

Nomina dei Sindaci.

Elenco Lista 2

SCHEDA	VPC ¹ NOMINATIVO AZIONISTA	DELEGATO	NUMERO DI AZIONI TOTALE
451	CAAM ACTIONS DURABLES	CARDARELLI ANGELO	41.248
445	CAAM ACTIONS EURO CA-MF	CARDARELLI ANGELO	52.120
465	CAAM LABEL DYNAMIQUE	CARDARELLI ANGELO	95.989
458	CAAM LABEL EQUILIBRE	CARDARELLI ANGELO	185.275
464	CAAM LABEL PRUDENCE	CARDARELLI ANGELO	59.460
468	CAAM RESA ACTIONS EURO	CARDARELLI ANGELO	278.134
444	CAAM SELECT EURO	CARDARELLI ANGELO	273.059
2939	CABLE E WIRELESS SUPERANNUATION FUND	CARDARELLI ANGELO	52.900
1803	CAISSE DE DEPOT ET PLACEMENT DU QUEBEC	CARDARELLI ANGELO	1.753.665
1387	CALIFORNIA IRONWORKERS FIELD PENSION TRUST	CARDARELLI ANGELO	97.000
3936	CALIFORNIA PHYSICIAN'S SERVICE	CARDARELLI ANGELO	151.833
2023	CALIFORNIA PUBLIC EMPLOYEES RETIREMENT SYSTEM	CARDARELLI ANGELO	533.293
2024	CALIFORNIA PUBLIC EMPLOYEES RETIREMENT SYSTEM	CARDARELLI ANGELO	656.243
2025	CALIFORNIA PUBLIC EMPLOYEES RETIREMENT SYSTEM	CARDARELLI ANGELO	1.100.488
2026	CALIFORNIA PUBLIC EMPLOYEES RETIREMENT SYSTEM	CARDARELLI ANGELO	11.000
2027	CALIFORNIA PUBLIC EMPLOYEES RETIREMENT SYSTEM	CARDARELLI ANGELO	181.890
2028	CALIFORNIA PUBLIC EMPLOYEES RETIREMENT SYSTEM	CARDARELLI ANGELO	82.277
2029	CALIFORNIA PUBLIC EMPLOYEES RETIREMENT SYSTEM	CARDARELLI ANGELO	94.095
1797	CALVERT VP EAFE INTERNATIONAL INDEX PORTFOLIO	CARDARELLI ANGELO	29.857
3091	CAMGETSION ACTIONS RENDEMENT	CARDARELLI ANGELO	37.419
1918	CANADA PENSION PLAN INVESTMENT BOARD	CARDARELLI ANGELO	1.053.006
1919	CANADA PENSION PLAN INVESTMENT BOARD	CARDARELLI ANGELO	2.397.432

¹VPC: voto per corrispondenza

ASSEMBLEA ORDINARIA E STRAORDINARIA

8 MAGGIO 2014

Segreteria Societaria - Ufficio Titoli



Seconda convocazione

Esito della votazione sul punto 12
dell'ordine del giorno (parte ordinaria)

Nomina dei Sindaci.

Elenco Lista 2

SCHEDA	VPC ¹ NOMINATIVO AZIONISTA	DELEGATO	NUMERO DI AZIONI TOTALE
1381	CANADIAN CHRISTIAN SCHOOL PENSION TR. FD CARDARELLI ANGELO		18.520
1388	CANADIAN PACIFIC RAILWAY COMPANY PENSION PLAN CARDARELLI ANGELO		426.350
1389	CANADIAN PACIFIC RAILWAY COMPANY PENSION PLAN CARDARELLI ANGELO		208.056
235	CANDLES PROVIDENT PENSION FUND CARDARELLI ANGELO		3.702
2656	CANDRIAM CARDARELLI ANGELO		85.164
1380	CANOE 'GO CANADA ' FUND CORP CARDARELLI ANGELO		15.912
3234	CAPACITY FONDS INSTITUTIONEL-ACTIONS ETRANGERES PIB CARDARELLI ANGELO		42.939
2376	CAPITA TRUST CO (JE) LTD ACO LLOYDS TSB OFFSHORE FUNDS LTD CARDARELLI ANGELO		22.572
3355	CAPITAL GUARDIAN ABSOLUTE INCOME GROWER CARDARELLI ANGELO		12.137
3631	CAPITAL GUARDIAN EMPLOYEE BENEFIT INVEST CARDARELLI ANGELO		12.979
3354	CAPITAL GUIDANCE (FUND) LTD CARDARELLI ANGELO		14.000
3241	CAPITAL INTERNATIONAL PORTFOLIOS 2 CARDARELLI ANGELO		4.348
547	CARBP DIVERSIFIE CARDARELLI ANGELO		45.238
3125	CARDIF ASSICURAZIONI SPA CARDARELLI ANGELO		750.000
3051	CARDIF ASSURANCE RISQUES DIVERS CARDARELLI ANGELO		27.000
3050	CARDIF ASSURANCE VIE CARDARELLI ANGELO		1.391.799
1392	CARLETON UNIVERSITY RETIREMENT PLAN CARDARELLI ANGELO		25.007
1894	CARNEGIE TRUST FOR UNIVERSITIES OF SCOTLAND CARDARELLI ANGELO		98.675
486	CARP - INDO CARDARELLI ANGELO		114.183
497	CARPINUS CARDARELLI ANGELO		80.000
2692	CATERPILLAR INC GROUP INSURANCE PLAN TRUST CARDARELLI ANGELO		27.744
2693	CATERPILLAR INC INVEST TRUST CARDARELLI ANGELO		109.750

¹VPC: voto per corrispondenza

ASSEMBLEA ORDINARIA E STRAORDINARIA

8 MAGGIO 2014

Segreteria Societaria - Ufficio Titoli



Seconda convocazione

Esito della votazione sul punto 12
dell'ordine del giorno (parte ordinaria)

Nomina dei Sindaci.

Elenco Lista 2

SCHEDA	VPC ¹ NOMINATIVO AZIONISTA	DELEGATO	NUMERO DI AZIONI TOTALE
2694	CATERPILLAR INC MASTER RETIRE TRUST CARDARELLI ANGELO		428.476
2960	CATERPILLAR PENSION PLAN CARDARELLI ANGELO		38.000
1355	CATHOLIC HEALTH INITIATIVES MASTER TRUST CARDARELLI ANGELO		59.256
2279	CATHOLIC HEALTHCARE PARTNERS CARDARELLI ANGELO		113.731
2366	CATHOLIC HEALTHCARE PARTNERS RETIREMENT TRUST CARDARELLI ANGELO		59.357
2874	CBF CHURCH OF ENGLAND EQUITY INCOME FUND CARDARELLI ANGELO		60.186
1353	CBIS GLOBAL FUNDS PLC CARDARELLI ANGELO		30.000
533	CDC AD-EUROPE CARDARELLI ANGELO		77.400
2695	CENTRAL BOARD FINANCE CHURCH ENGLAND CARDARELLI ANGELO		264.120
2226	CENTRAL PENSION F OF INT UNION OF OPERAT & PART EMPL CARDARELLI ANGELO		217.882
2848	CENTRAL PROVIDENT FUND BOARD CARDARELLI ANGELO		19.672
2849	CENTRAL PROVIDENT FUND BOARD CARDARELLI ANGELO		11.763
1352	CENTRAL STATES SOUTHEAST AND SOUTHWEST AREAS PENSION FUND CARDARELLI ANGELO		127.300
1439	CF GLOBAL NATURAL RESOURCES EQUITY FUND CARDARELLI ANGELO		9.100
631	CF INTERNATIONAL STOCK INDEX FUND ONE CARDARELLI ANGELO		61.546
1665	CGE INVESTMENTS (NO. 2) S.A.R.L. CARDARELLI ANGELO		45.700
4039	CHALLENGE FUNDS CARDARELLI ANGELO		1.000.000
3397	CHANCELLOR, MASTERS SCHOLARS OF THE UNIV CARDARELLI ANGELO		155.900
658	CHESHIRE PENSION FUND CARDARELLI ANGELO		381.247
2273	CHEVRON MASTER PENSION TRUST CARDARELLI ANGELO		73.400
1983	CHEVRON UK PENSION PLAN CARDARELLI ANGELO		28.846
630	CHI OPERATING INVESTMENT PROGRAM LP CARDARELLI ANGELO		161.837

¹VPC: voto per corrispondenza

ASSEMBLEA ORDINARIA E STRAORDINARIA

8 MAGGIO 2014

Segreteria Societaria - Ufficio Titoli



Seconda convocazione

Esito della votazione sul punto 12
dell'ordine del giorno (parte ordinaria)

Nomina dei Sindaci.

Elenco Lista 2

SCHEDA	VPC ¹ NOMINATIVO AZIONISTA	DELEGATO	NUMERO DI AZIONI TOTALE
2691	CHICAGO TRANSIT AUTHORITY RETIREE HEALTH CARDARELLI ANGELO		22.007
3628	CHILDREN'S HEALTHCARE OF ATLANTA INC CARDARELLI ANGELO		86.814
24	CHILTON INVESTMENT COMPANY CARDARELLI ANGELO		209.866
1783	CHIMCO ALPHA FUND, LLC CARDARELLI ANGELO		474.154
2050	CHINATRUST CB AMCO FAR EASTERN ALL GLOB MATERIALS & ENERGY F CARDARELLI ANGELO		28.701
1789	CHRISTIAN SUPER CARDARELLI ANGELO		12.017
1477	CHRISTUS HEALTH . CARDARELLI ANGELO		19.200
1437	CHRISTUS HEALTH CASH BALANCE PLAN CARDARELLI ANGELO		13.600
2234	CHRYSLER LLC MASTER RETIREMENT TRUST CARDARELLI ANGELO		253.797
3471	CHURCH COMMISSIONERS FOR ENGLAND CARDARELLI ANGELO		35.533
2935	CHURCH OF ENGLAND INV FD FOR PENSION CARDARELLI ANGELO		89.429
2936	CHURCH OF ENGLAND INV FD FOR PENSION CARDARELLI ANGELO		63.032
4004	CI CORPORATE CLASS LIMITED CARDARELLI ANGELO		4.100
4005	CI CORPORATE CLASS LIMITED CARDARELLI ANGELO		34.600
4006	CI CORPORATE CLASS LTD CARDARELLI ANGELO		43.480
4008	CI CORPORATE CLASS LTD CARDARELLI ANGELO		47.200
4009	CI EMERGING MARKETS FUND CARDARELLI ANGELO		20.285
1540	CIBC EUROPEAN INDEX FUND . CARDARELLI ANGELO		16.166
1539	CIBC INTERNATIONAL INDEX FUND CARDARELLI ANGELO		34.020
1541	CIBC POOLED INTERNATIONAL EQUITY INDEX FUND CARDARELLI ANGELO		16.538
49	CITITRUST LTD CARDARELLI ANGELO		11.420
52	CITITRUST LTD CARDARELLI ANGELO		79.232

¹VPC: voto per corrispondenza

ASSEMBLEA ORDINARIA E STRAORDINARIA

8 MAGGIO 2014

Segreteria Societaria - Ufficio Titoli



Seconda convocazione

Esito della votazione sul punto 12
dell'ordine del giorno (parte ordinaria)

Nomina dei Sindaci.

Elenco Lista 2

SCHEDA	VPC ¹ NOMINATIVO AZIONISTA	DELEGATO	NUMERO DI AZIONI TOTALE
3693	CITY E COUNTY OF SWANSEA PENSION FUND CARDARELLI ANGELO		154.300
1408	CITY OF CINCINNATI RETIREMENT SYSTEM CARDARELLI ANGELO		121.580
2277	CITY OF HIALEAH EMPLOYEES' RETIREMENT SYSTEM CARDARELLI ANGELO		9.889
2910	CITY OF LOS ANGELES FIRE AND POLICE PLAN CARDARELLI ANGELO		795.259
2911	CITY OF LOS ANGELES FIRE AND POLICE PLAN CARDARELLI ANGELO		52.000
2912	CITY OF LOS ANGELES FIRE AND POLICE PLAN CARDARELLI ANGELO		136.680
2918	CITY OF MILWAUKEE EMPLOY RETIREMENT CARDARELLI ANGELO		423.611
1421	CITY OF NEW YORK DEFERRED COMPENSATION PLAN CARDARELLI ANGELO		336.511
1424	CITY OF NEW YORK DEFERRED COMPENSATION PLAN CARDARELLI ANGELO		359.300
1925	CITY OF NEW YORK GROUP TRUST CARDARELLI ANGELO		93.295
1926	CITY OF NEW YORK GROUP TRUST CARDARELLI ANGELO		67.096
1927	CITY OF NEW YORK GROUP TRUST CARDARELLI ANGELO		79.410
1928	CITY OF NEW YORK GROUP TRUST CARDARELLI ANGELO		8.870
1929	CITY OF NEW YORK GROUP TRUST CARDARELLI ANGELO		5.755
2344	CITY OF PROVIDENCE EMPLOYEES RETIREMENT SYSTEM CARDARELLI ANGELO		42.200
3999	CITY OF WINNIPEG CIV EMPL PENS PLAN CARDARELLI ANGELO		101.020
2934	CIVIL AVIATION AUTHORITY PENSION FD CARDARELLI ANGELO		103.569
461	CL EPARGNE DYNAMIQUE CARDARELLI ANGELO		25.095
1351	CLEVELAND CLINIC HEALTH SYSTEM PENSION TRUST CARDARELLI ANGELO		3.474
3849	CM ALLIANCE FCP CARDARELLI ANGELO		3.000
3848	CM EUROPE ACTIONS CARDARELLI ANGELO		110.890
3775	CM-CIC PERSPECTIVE STRATEGIE 50 CARDARELLI ANGELO		15.743

¹VPC: voto per corrispondenza

ASSEMBLEA ORDINARIA E STRAORDINARIA

8 MAGGIO 2014

Segreteria Societaria - Ufficio Titoli



Seconda convocazione

Esito della votazione sul punto 12
dell'ordine del giorno (parte ordinaria)

Nomina dei Sindaci.

Elenco Lista 2

SCHEDA	VPC ¹ NOMINATIVO AZIONISTA	DELEGATO	NUMERO DI AZIONI TOTALE
3776	CM-CIC PERSPECTIVE STRATEGIE 50	CARDARELLI ANGELO	2.500
532	CMD AGIRC IXIS D	CARDARELLI ANGELO	109.937
526	CNP ACP ACTIONS LT	CARDARELLI ANGELO	45.516
539	CNP ASSUR PIERRE	CARDARELLI ANGELO	30.946
540	CNP ASSUR VALEURS	CARDARELLI ANGELO	26.056
1707	COHEN & STEERS GLOBAL INCOME BUILDER, INC.	CARDARELLI ANGELO	72.800
1708	COHEN & STEERS REAL ASSETS FUND, INC	CARDARELLI ANGELO	10.770
3694	COIF CHARITIES ETHICAL INVESTMENT FUND	CARDARELLI ANGELO	85.000
3686	COIF CHARITIES GLOBAL EQUITY INCOME	CARDARELLI ANGELO	48.799
3687	COIF CHARITIES GLOBAL EQUITY INCOME	CARDARELLI ANGELO	320.555
2264	COLLEGE RETIREMENT EQUITIES FUND	CARDARELLI ANGELO	3.428.579
2265	COLLEGE RETIREMENT EQUITIES FUND	CARDARELLI ANGELO	624.278
1363	COLLEGES OF APPLIED ARTS AND TECHNOLOGY PENSION P	CARDARELLI ANGELO	229.640
50	COLONIAL FIRST STATE INVESTMENT LTD	CARDARELLI ANGELO	293.450
54	COLONIAL FIRST STATE INVESTMENT LTD	CARDARELLI ANGELO	44.820
25	COLONIAL FIRST STATE INVESTMENTS LTD.	CARDARELLI ANGELO	133.441
74	COLONIAL FIRST STATE INVESTMENTS LTD.	CARDARELLI ANGELO	373.031
75	COLONIAL FIRST STATE INVESTMENTS LTD.	CARDARELLI ANGELO	168.482
97	COLONIAL FIRST STATE INVESTMENTS LTD.	CARDARELLI ANGELO	57.755
2816	COLORADO PUBLIC EMPLOYEES RETIREMENT	CARDARELLI ANGELO	795.055
2817	COLORADO PUBLIC EMPLOYEES RETIREMENT	CARDARELLI ANGELO	640.700
2919	COLORADO PUBLIC EMPLOYEES RETIREMENT	CARDARELLI ANGELO	957.803

¹VPC: voto per corrispondenza

ASSEMBLEA ORDINARIA E STRAORDINARIA

8 MAGGIO 2014

Segreteria Societaria - Ufficio Titoli



Seconda convocazione

Esito della votazione sul punto 12
dell'ordine del giorno (parte ordinaria)

Nomina dei Sindaci.

Elenco Lista 2

SCHEDA	VPC ¹ NOMINATIVO AZIONISTA	DELEGATO	NUMERO DI AZIONI TOTALE
3467	COLUMBIA ENERGY NATURAL RESOURCES FUND CARDARELLI ANGELO		96.310
3468	COLUMBIA GLOBAL DIVIDEND OPPORTUNITY FUN CARDARELLI ANGELO		279.384
3615	COLUMBIA INTERNATIONAL VALUE FUND CARDARELLI ANGELO		121.865
3599	COLUMBIA OVERSEAS VALUE FUND CARDARELLI ANGELO		373.454
1779	COMBUSTION ENGINEERING 524(G) ASBESTOS PI TRUST CARDARELLI ANGELO		10.190
3428	COMMINGLED PENSION FUND ENHANCED INDEX) CARDARELLI ANGELO		26.681
2394	COMMON TRUST ITALY FUND CARDARELLI ANGELO		2.429.957
108	COMMONWEALTH BANK GROUP SUPER PTY LTD CARDARELLI ANGELO		25.457
1373	COMMONWEALTH OF PENNSYLVANIA PUBLIC SCHOOL EMPLOYEES RETIREMENT SYSTEM CARDARELLI ANGELO		331.139
1374	COMMONWEALTH OF PENNSYLVANIA STATE EMPLOYEES RETIREMENT SYSTEM. CARDARELLI ANGELO		255.097
1377	COMMONWEALTH OF PENNSYLVANIA STATE EMPLOYEES RETIREMENT SYSTEM. CARDARELLI ANGELO		431.411
1378	COMMONWEALTH OF PENNSYLVANIA STATE EMPLOYEES RETIREMENT SYSTEM. CARDARELLI ANGELO		319.964
2873	COMMONWEALTH SUPERANNUATION CORP. ARIA CARDARELLI ANGELO		298.147
1908	COMPASS AGE LLC CARDARELLI ANGELO		14.586
98	COMPASS HTV LLC CARDARELLI ANGELO		2.238
96	COMPASS OFFSHORE HTV PCC LIMITED CARDARELLI ANGELO		1.726
2267	CONAGRA FOODS MASTER PENSION TRUST CARDARELLI ANGELO		204.266
528	CONCORDE 96 CARDARELLI ANGELO		62.270
2194	CONNECTICUT GENERAL LIFE INSURANCE COMPANY CARDARELLI ANGELO		15.064
3368	CONNECTICUT GENERAL LIFE INSURANCE COMPANY CARDARELLI ANGELO		26.853
3369	CONNECTICUT GENERAL LIFE INSURANCE COMPANY CARDARELLI ANGELO		30.800
1635	CONOCOPHILLIPS PENSION PLAN CARDARELLI ANGELO		75.595

¹VPC: voto per corrispondenza

ASSEMBLEA ORDINARIA E STRAORDINARIA

8 MAGGIO 2014

Segreteria Societaria - Ufficio Titoli



Seconda convocazione

Esito della votazione sul punto 12
dell'ordine del giorno (parte ordinaria)

Nomina dei Sindaci.

Elenco Lista 2

SCHEDA	VPC ¹ NOMINATIVO AZIONISTA	DELEGATO	NUMERO DI AZIONI TOTALE
2314	CONSOLIDATED EDISON RETIREMENT PLAN CARDARELLI ANGELO		254.806
224	CONSTRUCTION AND BUILDING UNIONS SUPERANNUATION FUND CARDARELLI ANGELO		60.163
255	CONSTRUCTION AND BUILDING UNIONS SUPERANNUATION FUND CARDARELLI ANGELO		58.951
4126	CORPORATE XI CARDARELLI ANGELO		215.300
1931	COSMOPOLITAN INVESTMENT FUND CARDARELLI ANGELO		17.780
1932	COSMOPOLITAN INVESTMENT FUND CARDARELLI ANGELO		2.805
1935	COSMOPOLITAN INVESTMENT FUND CARDARELLI ANGELO		5.836
1413	COUNSEL GLOBAL DIVIDEND CARDARELLI ANGELO		1.800
1323	COUNTY EMPLOYEES ANNUITY AND BENEFIT FUND OF COOK COUNTY CARDARELLI ANGELO		75.693
2690	COVENANT HEALTH CARDARELLI ANGELO		8.900
3942	CPR AM CARDARELLI ANGELO		341.241
2604	CPR AM ATTN ALVES GEORGINA CARDARELLI ANGELO		198.727
477	CPR EURO HIGH DIVIDEND CARDARELLI ANGELO		132.335
488	CPR EUROLAND CARDARELLI ANGELO		314.757
493	CPR PROGRES DURABLE EUROPE CARDARELLI ANGELO		29.224
479	CPR RENAISSANCE MONDE CARDARELLI ANGELO		27.000
527	CROISSANCE DIVERSIFIE CARDARELLI ANGELO		3.305
3058	CSAM MONCEAU CARDARELLI ANGELO		198.500
2687	CULTURAL INSTITUTIONS PENSION PLAN TRUST CARDARELLI ANGELO		14.333
3937	CUMMINS INC AFFILIATES COLLECTIVE INVEST CARDARELLI ANGELO		35.177
1605	CYNVESTORS LAZARD FRERES ASSET MANAGEMENT CARDARELLI ANGELO		3.120
2940	Cable & Wireless Worldwide Retirement Pl CARDARELLI ANGELO		57.650

¹VPC: voto per corrispondenza

ASSEMBLEA ORDINARIA E STRAORDINARIA

8 MAGGIO 2014

Segreteria Societaria - Ufficio Titoli



Seconda convocazione

Esito della votazione sul punto 12
dell'ordine del giorno (parte ordinaria)

Nomina dei Sindaci.

Elenco Lista 2

SCHEDA	VPC ¹ NOMINATIVO AZIONISTA	DELEGATO	NUMERO DI AZIONI TOTALE
2795	Chess International Properties, LTD.	CARDARELLI ANGELO	4.699
2970	Chilton UCITS	CARDARELLI ANGELO	58.072
2783	Christian School Pension and Trust	CARDARELLI ANGELO	54.921
2847	Common Daily Eafe Index FUND	CARDARELLI ANGELO	148.982
2821	Commonwealth Global Share Fund 29	CARDARELLI ANGELO	1.947
3700	DAIWA PAN EUROPEAN HIGH DIVIDEND YIELD STOCK MOTHER FUND	CARDARELLI ANGELO	120.000
1307	DAUGHTERS OF CHARITY OF ST VINCENT DE PAUL PROVINCE OF THE WEST	CARDARELLI ANGELO	79.549
4130	DB PRIVATMANDAT	CARDARELLI ANGELO	94.467
4132	DB PRIVATMANDAT	CARDARELLI ANGELO	32.374
4134	DB PRIVATMANDAT	CARDARELLI ANGELO	50.089
4136	DB PRIVATMANDAT	CARDARELLI ANGELO	39.030
274	DB X 2030 TRACKERS TARGET DATE FUND	CARDARELLI ANGELO	2.863
360	DB X TRACKERS MSCI EUROPE EQUITY	CARDARELLI ANGELO	8.653
367	DB X-TRACKERS MSCI ALL WORLD EX-US HEDGED EQUITY FUND	CARDARELLI ANGELO	692
308	DBX TRACKERS MSCI EAFE	CARDARELLI ANGELO	94.756
4024	DEAM-FONDS CPT DEUTSCHE ASSET AND WEALTH MANAGEMENT INVESTMENT GMBH	CARDARELLI ANGELO	17.500
4025	DEAM-FONDS ZDV DEUTSCHE ASSET AND WEALTH MANAGEMENT INVESTMENT GMBH	CARDARELLI ANGELO	5.400
4026	DEAM-FONDS ZDV DEUTSCHE ASSET AND WEALTH MANAGEMENT INVESTMENT GMBH	CARDARELLI ANGELO	30.500
4027	DEAM-FONDS-SPEZIAL 18 DEUTSCHE ASSET MANAGEMENT INVESTMENTGESELLSCHAFT	CARDARELLI ANGELO	151.691
4021	DEAM-FONDS-SPEZIAL 2	CARDARELLI ANGELO	613.483
3238	DEFINED BENEFIT PP FOR CHUGOKU ELECT	CARDARELLI ANGELO	12.838
3541	DEKA FUND INVESTMENT RE/ A-HORCH-FONDS	CARDARELLI ANGELO	24.900

¹VPC: voto per corrispondenza

ASSEMBLEA ORDINARIA E STRAORDINARIA

8 MAGGIO 2014

Segreteria Societaria - Ufficio Titoli



Seconda convocazione

Esito della votazione sul punto 12
dell'ordine del giorno (parte ordinaria)

Nomina dei Sindaci.

Elenco Lista 2

SCHEDA	VPC ¹ NOMINATIVO AZIONISTA	DELEGATO	NUMERO DI AZIONI TOTALE
3555	DEKA FUNDMASTER INVESTMENTGESELLSCHAFT M CARDARELLI ANGELO		1.500
3283	DEKA INTERNATIONAL S.A RE DEKA-EUROPAGAR CARDARELLI ANGELO		24.053
3282	DEKA INTERNATIONAL S.A RE DEKALUX-EUROPA CARDARELLI ANGELO		277.000
3273	DEKA INTERNATIONAL S.A. RE DEKA PRIVATE CARDARELLI ANGELO		5.210
3276	DEKA INTERNATIONAL S.A. RE DEKA PRIVATE CARDARELLI ANGELO		5.900
3274	DEKA INTERNATIONAL S.A. RE DEKA-AKTIE E CARDARELLI ANGELO		226.234
3279	DEKA INTERNATIONAL S.A. RE DEKA-EUROPAVA CARDARELLI ANGELO		32.928
3281	DEKA INTERNATIONAL S.A. RE DEKA-EUROSTOC CARDARELLI ANGELO		636.400
3275	DEKA INTERNATIONAL S.A. RE DEKALUX-GLOBA CARDARELLI ANGELO		125.500
3259	DEKA INTL TOTALRETURN STRATEGIE 94 CARDARELLI ANGELO		2.000
3321	DEKA INVES EURO STOXX SELECT DIVIDEND 30 CARDARELLI ANGELO		424.946
3324	DEKA INVEST - KOMMUNAL EUROLAND BALANCE CARDARELLI ANGELO		91.387
3323	DEKA INVEST DEKA EURO STOXX 50 - UCITS CARDARELLI ANGELO		1.446.414
3339	DEKA INVEST DIVIDENSTRATEGIE CF A CARDARELLI ANGELO		242.800
3335	DEKA INVEST EUROPA DISCOUNTSTRAT CARDARELLI ANGELO		44.200
3565	DEKA INVEST GMBH DRUPA-FONDS CARDARELLI ANGELO		2.020
3556	DEKA INVEST GMBH RE A-MUEHLEN FONDS CARDARELLI ANGELO		30.000
3570	DEKA INVEST GMBH RE A-VSA-FONDS CARDARELLI ANGELO		40.332
3560	DEKA INVEST GMBH RE A-WESTKUESTEN-FO CARDARELLI ANGELO		3.260
3561	DEKA INVEST GMBH RE AGR DENA I CARDARELLI ANGELO		7.339
3552	DEKA INVEST GMBH RE BODENSEE-FONDS CARDARELLI ANGELO		3.000
3342	DEKA INVEST GMBH RE DEKA-BAV-FONDS CARDARELLI ANGELO		45.336

¹VPC: voto per corrispondenza

ASSEMBLEA ORDINARIA E STRAORDINARIA

8 MAGGIO 2014

Segreteria Societaria - Ufficio Titoli



Seconda convocazione

Esito della votazione sul punto 12
dell'ordine del giorno (parte ordinaria)

Nomina dei Sindaci.

Elenco Lista 2

SCHEDA	VPC ¹ NOMINATIVO AZIONISTA	DELEGATO	NUMERO DI AZIONI TOTALE
3330	DEKA INVEST GMBH RE DEKA-BR 85	CARDARELLI ANGELO	32.131
3542	DEKA INVEST GMBH RE PRHL 1-FONDS	CARDARELLI ANGELO	24.000
3334	DEKA INVEST GMBH RE SIGMA PLUS BALANCED	CARDARELLI ANGELO	5.641
3337	DEKA INVEST GMBH RE STOXX EUROPE 50 ETF	CARDARELLI ANGELO	11.154
3549	DEKA INVEST GMBH RE VUS-MUENSTER-FONDS	CARDARELLI ANGELO	18.000
3563	DEKA INVEST GMBH re SPKED 01 FONDS	CARDARELLI ANGELO	8.850
3546	DEKA INVEST MAULBRONN-STROMBERG-FONDS	CARDARELLI ANGELO	21.200
3538	DEKA INVEST MBH VITUS FIRST VALUE FONDS	CARDARELLI ANGELO	279.000
3568	DEKA INVEST RE A-CRISPINUS FOND	CARDARELLI ANGELO	5.000
3539	DEKA INVEST RE DEKA TRUST BALANCED-FONDS	CARDARELLI ANGELO	36.238
3336	DEKA INVEST RE DEKA-EUROLAND BALANCE	CARDARELLI ANGELO	960.822
3547	DEKA INVEST RE KOMMUNAL-TUT-BALANCED -FO	CARDARELLI ANGELO	17.050
3562	DEKA INVEST RE PRIVAT VORSORGE AS-FONDS	CARDARELLI ANGELO	230.000
3537	DEKA INVEST RE VSINVESTMENT GOCH-FONDS	CARDARELLI ANGELO	35.000
3320	DEKA INVEST RE/DEKA-GLOBAL CHAMPIONS	CARDARELLI ANGELO	51.328
3325	DEKA INVEST RE/DEKAFUTUR-ERTRAG	CARDARELLI ANGELO	4.000
3326	DEKA INVEST RE/DEKAFUTUR-WACHSTUM	CARDARELLI ANGELO	19.150
3543	DEKA INVEST REGIONALE-WUPPERTAL-FONDS	CARDARELLI ANGELO	7.882
3322	DEKA INVESTGMBH RE MSCI EUROPE LC UCITS	CARDARELLI ANGELO	24.161
3566	DEKA INVESTMENT GMBH RE A-DOR-FONDS	CARDARELLI ANGELO	9.362
3554	DEKA INVESTMENT GMBH RE A-KUSEL 2-FONDS	CARDARELLI ANGELO	5.100
3569	DEKA INVESTMENT GMBH RE AWB-ES-FONDS	CARDARELLI ANGELO	4.548

¹VPC: voto per corrispondenza

ASSEMBLEA ORDINARIA E STRAORDINARIA

8 MAGGIO 2014

Segreteria Societaria - Ufficio Titoli



Seconda convocazione

Esito della votazione sul punto 12
dell'ordine del giorno (parte ordinaria)

Nomina dei Sindaci.

Elenco Lista 2

SCHEDA	VPC ¹ NOMINATIVO AZIONISTA	DELEGATO	NUMERO DI AZIONI TOTALE
3329	DEKA INVESTMENT GMBH RE DEKA-BR 100 CARDARELLI ANGELO		301.806
3553	DEKA INVESTMENT GMBH RE DEKA-BR 20 CARDARELLI ANGELO		6.551
3333	DEKA INVESTMENT GMBH RE DEKA-BR 35 CARDARELLI ANGELO		12.325
3332	DEKA INVESTMENT GMBH RE DEKA-BR 55 CARDARELLI ANGELO		8.171
3331	DEKA INVESTMENT GMBH RE DEKA-BR 75 CARDARELLI ANGELO		48.793
3545	DEKA INVESTMENT GMBH RE DEKA-KSG-FONDS CARDARELLI ANGELO		3.781
3284	DEKA INVESTMENT GMBH RE DEKA-WERTKONZEPT DEFENSIV MAINZER CARDARELLI ANGELO		34.000
3285	DEKA INVESTMENT GMBH RE DEKA-WERTKONZEPT DEFENSIV MAINZER CARDARELLI ANGELO		30.000
3286	DEKA INVESTMENT GMBH RE DEKA-WERTKONZEPT DEFENSIV MAINZER CARDARELLI ANGELO		14.000
3287	DEKA INVESTMENT GMBH RE DEKA-WERTKONZEPT DEFENSIV MAINZER CARDARELLI ANGELO		259.000
3327	DEKA INVESTMENT GMBH RE DEKAFUTUR-CHANCE CARDARELLI ANGELO		18.000
3328	DEKA INVESTMENT GMBH RE DEKAFUTUR-CHANCE CARDARELLI ANGELO		26.400
3341	DEKA INVESTMENT GMBH RE DEKASPEZIAL CARDARELLI ANGELO		110.251
3567	DEKA INVESTMENT GMBH RE DOHAMUN-FONDS DER IHK ZU DORTMUND CARDARELLI ANGELO		1.913
3557	DEKA INVESTMENT GMBH RE PFRUENDE INVEST CARDARELLI ANGELO		7.450
3559	DEKA INVESTMENT GMBH RE PRODEKA CARDARELLI ANGELO		77.000
3540	DEKA INVESTMENT GMBH RE SAPHIR-FONDS CARDARELLI ANGELO		14.250
3544	DEKA INVESTMENT GMBH RE STADTBahn-FONDS CARDARELLI ANGELO		7.046
3551	DEKA INVESTMENT GMBH RE SVAM-FONDS CARDARELLI ANGELO		9.845
3534	DEKA INVESTMENT GMBH RE SVN-FONDS CARDARELLI ANGELO		8.124
3548	DEKA INVESTMENT GMBH RE VER 03-FONDS CARDARELLI ANGELO		5.675
3564	DEKA INVESTMENT MBH RE AUW-FONDS CARDARELLI ANGELO		7.000

¹VPC: voto per corrispondenza

ASSEMBLEA ORDINARIA E STRAORDINARIA

8 MAGGIO 2014

Segreteria Societaria - Ufficio Titoli



Seconda convocazione

Esito della votazione sul punto 12
dell'ordine del giorno (parte ordinaria)

Nomina dei Sindaci.

Elenco Lista 2

SCHEDA	VPC ¹ NOMINATIVO AZIONISTA	DELEGATO	NUMERO DI AZIONI TOTALE
3571	DEKA INVESTMENT MBH RE MASTER-RWA CARDARELLI ANGELO		9.000
3535	DEKA INVESTMENT MBH RE PKBMF CARDARELLI ANGELO		21.350
3536	DEKA INVESTMENTMBH RE DONAU-FUNDMASTER CARDARELLI ANGELO		45.000
3338	DEKA INVESTMETN GMBH DEKA MSCI EUROPE UC CARDARELLI ANGELO		18.280
3944	DEKA MASTER HAEK I CARDARELLI ANGELO		85.661
3945	DEKA MASTER HAEK I CARDARELLI ANGELO		136.183
3946	DEKA MASTER HAEK I CARDARELLI ANGELO		18.602
3280	DEKA NACHHALTIGKEIT BALANCE CF (A) CARDARELLI ANGELO		26.000
1506	DELAWARE POOLED TRUST THE INTERNATIONAL EQUITY PORTFOLIO CARDARELLI ANGELO		487.649
2787	DELAWARE PUBLIC EMPLOYEES' RETIREMEN CARDARELLI ANGELO		40.003
1798	DELUXE CORPORATION MASTER TRUST CARDARELLI ANGELO		23.691
1322	DENVER EMPLOYEES RETIREMENT PLAN CARDARELLI ANGELO		56.351
659	DERBYSHIRE COUNTY COUNCIL SUPERANNUATION FUND CARDARELLI ANGELO		115.281
660	DERBYSHIRE COUNTY COUNCIL SUPERANNUATION FUND CARDARELLI ANGELO		104.113
239	DESERET MUTUAL MASTER RETIREMENT PLAN CARDARELLI ANGELO		67.050
1793	DESJARDINS DIVIDEND INCOME FUND CARDARELLI ANGELO		86.900
2276	DESJARDINS GLOBAL ALL CAP EQUITY FUND CARDARELLI ANGELO		470.400
2275	DESJARDINS OVERSEASE EQUITY VALUE FUND CARDARELLI ANGELO		873.200
1938	DEUT ASS & WEALTH MNGM INV GMBH FOR DEAM CAP PROTECT AKTIEN CARDARELLI ANGELO		11.370
1961	DEUT ASS & WEALTH MNGM INV GMBH FOR DEAM FONDS AO 1 CARDARELLI ANGELO		2.500
1950	DEUT ASS & WEALTH MNGM INV GMBH FOR DEAM-FONDS AGVR CARDARELLI ANGELO		10.500
1942	DEUT ASS & WEALTH MNGM INV GMBH FOR DEAM-FONDS AKTIEN-BM-F I CARDARELLI ANGELO		35.000

¹VPC: voto per corrispondenza

ASSEMBLEA ORDINARIA E STRAORDINARIA

8 MAGGIO 2014

Segreteria Societaria - Ufficio Titoli



Seconda convocazione

Esito della votazione sul punto 12
dell'ordine del giorno (parte ordinaria)

Nomina dei Sindaci.

Elenco Lista 2

SCHEDA	VPC ¹ NOMINATIVO AZIONISTA	DELEGATO	NUMERO DI AZIONI TOTALE
1930	DEUT ASS & WEALTH MNGM INV GMBH FOR DEAM-FONDS ARBM CARDARELLI ANGELO		15.000
1945	DEUT ASS & WEALTH MNGM INV GMBH FOR DEAM-FONDS ARGUS CARDARELLI ANGELO		8.000
1951	DEUT ASS & WEALTH MNGM INV GMBH FOR DEAM-FONDS AVD 2 CARDARELLI ANGELO		8.300
1947	DEUT ASS & WEALTH MNGM INV GMBH FOR DEAM-FONDS BBR 1 CARDARELLI ANGELO		41.000
1744	DEUT ASS & WEALTH MNGM INV GMBH FOR DEAM-FONDS BBS CARDARELLI ANGELO		15.900
1956	DEUT ASS & WEALTH MNGM INV GMBH FOR DEAM-FONDS BJD 1 CARDARELLI ANGELO		38.000
1953	DEUT ASS & WEALTH MNGM INV GMBH FOR DEAM-FONDS BKM 1 CARDARELLI ANGELO		25.600
2040	DEUT ASS & WEALTH MNGM INV GMBH FOR DEAM-FONDS BPT CARDARELLI ANGELO		4.300
1946	DEUT ASS & WEALTH MNGM INV GMBH FOR DEAM-FONDS BW CARDARELLI ANGELO		5.400
1954	DEUT ASS & WEALTH MNGM INV GMBH FOR DEAM-FONDS CA IV CARDARELLI ANGELO		4.000
1955	DEUT ASS & WEALTH MNGM INV GMBH FOR DEAM-FONDS DVAG III CARDARELLI ANGELO		30.000
1948	DEUT ASS & WEALTH MNGM INV GMBH FOR DEAM-FONDS ENPT CARDARELLI ANGELO		27.400
1952	DEUT ASS & WEALTH MNGM INV GMBH FOR DEAM-FONDS FBK 1 CARDARELLI ANGELO		7.000
1943	DEUT ASS & WEALTH MNGM INV GMBH FOR DEAM-FONDS FORTRESS CARDARELLI ANGELO		3.500
2035	DEUT ASS & WEALTH MNGM INV GMBH FOR DEAM-FONDS GHS CARDARELLI ANGELO		50.000
2048	DEUT ASS & WEALTH MNGM INV GMBH FOR DEAM-FONDS GSK 1 CARDARELLI ANGELO		9.400
1957	DEUT ASS & WEALTH MNGM INV GMBH FOR DEAM-FONDS KDF 1 CARDARELLI ANGELO		14.944
2046	DEUT ASS & WEALTH MNGM INV GMBH FOR DEAM-FONDS KDF 3 CARDARELLI ANGELO		53.700
1959	DEUT ASS & WEALTH MNGM INV GMBH FOR DEAM-FONDS KLIL CARDARELLI ANGELO		4.400
1964	DEUT ASS & WEALTH MNGM INV GMBH FOR DEAM-FONDS NRRR CARDARELLI ANGELO		6.800
2047	DEUT ASS & WEALTH MNGM INV GMBH FOR DEAM-FONDS PAL 1 CARDARELLI ANGELO		20.500
2033	DEUT ASS & WEALTH MNGM INV GMBH FOR DEAM-FONDS PG EQ CARDARELLI ANGELO		113.250

¹VPC: voto per corrispondenza

ASSEMBLEA ORDINARIA E STRAORDINARIA

8 MAGGIO 2014

Segreteria Societaria - Ufficio Titoli



Seconda convocazione

Esito della votazione sul punto 12
dell'ordine del giorno (parte ordinaria)

Nomina dei Sindaci.

Elenco Lista 2

SCHEDA	VPC ¹ NOMINATIVO AZIONISTA	DELEGATO	NUMERO DI AZIONI TOTALE
1960	DEUT ASS & WEALTH MNGM INV GMBH FOR DEAM-FONDS PKN 2 CARDARELLI ANGELO		663.300
2034	DEUT ASS & WEALTH MNGM INV GMBH FOR DEAM-FONDS PKN 2 CARDARELLI ANGELO		5.401
1949	DEUT ASS & WEALTH MNGM INV GMBH FOR DEAM-FONDS PPC EQ CARDARELLI ANGELO		52.900
1941	DEUT ASS & WEALTH MNGM INV GMBH FOR DEAM-FONDS PPC GEQ CARDARELLI ANGELO		17.400
1963	DEUT ASS & WEALTH MNGM INV GMBH FOR DEAM-FONDS PTF CARDARELLI ANGELO		13.000
1940	DEUT ASS & WEALTH MNGM INV GMBH FOR DEAM-FONDS RAG CARDARELLI ANGELO		6.000
1958	DEUT ASS & WEALTH MNGM INV GMBH FOR DEAM-FONDS RHK CARDARELLI ANGELO		12.000
1944	DEUT ASS & WEALTH MNGM INV GMBH FOR DEAM-FONDS RLG GERMANY CARDARELLI ANGELO		42.700
2038	DEUT ASS & WEALTH MNGM INV GMBH FOR DEAM-FONDS ROSE CARDARELLI ANGELO		14.109
1962	DEUT ASS & WEALTH MNGM INV GMBH FOR DEAM-FONDS UVG 1 CARDARELLI ANGELO		7.500
1966	DEUT ASS & WEALTH MNGM INV GMBH FOR DEAM-FONDS VEF CARDARELLI ANGELO		5.200
1967	DEUT ASS & WEALTH MNGM INV GMBH FOR DEAM-FONDS ZDB CARDARELLI ANGELO		50.000
2164	DEUT ASS & WEALTH MNGM INV GMBH FOR DWS EUROP AKTIEN TYP O CARDARELLI ANGELO		88.000
2167	DEUT ASS & WEALTH MNGM INV GMBH FOR DWS GLB NAT RES EQ TYP O CARDARELLI ANGELO		59.763
2163	DEUT ASS & WEALTH MNGM INV GMBH FOR DWS STIFTUNGSFONDS CARDARELLI ANGELO		100.000
2168	DEUT ASS & WEALTH MNGM INV GMBH FOR DWS ZUKUNFTSSTR AKTIEN CARDARELLI ANGELO		4.200
2165	DEUT ASS & WEALTH MNGM INV GMBH FOR E.ON AKTIENFONDS DWS CARDARELLI ANGELO		27.000
2039	DEUT ASS & WEALTH MNGM INV GMBH FOR GCB PENSION FUND GERMANY CARDARELLI ANGELO		45.799
2166	DEUT ASS & WEALTH MNGM INV GMBH FOR LOWEN-AKTIENFONDS CARDARELLI ANGELO		30.000
2170	DEUT ASS & WEALTH MNGM INV GMBH FOR OPPENHEIM GLOBAL STRATEGIE CARDARELLI ANGELO		9.309
2169	DEUT ASS & WEALTH MNGM INV GMBH FOR OPPENHEIM STRATKONZEPT I CARDARELLI ANGELO		40.000
2171	DEUT ASS & WEALTH MNGM INV GMBH FOR SOP EUROLANDWERTE CARDARELLI ANGELO		41.606

¹VPC: voto per corrispondenza

ASSEMBLEA ORDINARIA E STRAORDINARIA

8 MAGGIO 2014

Segreteria Societaria - Ufficio Titoli



Seconda convocazione

Esito della votazione sul punto 12
dell'ordine del giorno (parte ordinaria)

Nomina dei Sindaci.

Elenco Lista 2

SCHEDA	VPC ¹ NOMINATIVO AZIONISTA	DELEGATO	NUMERO DI AZIONI TOTALE
1965	DEUT ASS & WEALTH MNGM INV GMBH FOR STIFTUNGSFONDS SVC 1 CARDARELLI ANGELO		11.700
4020	DEUTSCHE ASSET MANAG DEAM FONDS ROCK CARDARELLI ANGELO		94.615
3507	DEVON COUNTY COUNCIL PENSION FUND CARDARELLI ANGELO		250.700
2622	DEXIA ASSET MANAGEMENT CARDARELLI ANGELO		63.339
4065	DEXIA EQUITIES B (DEXIA ASSET MANAGEMENT CARDARELLI ANGELO		55.087
3863	DEXIA EQUITIES L CARDARELLI ANGELO		612.306
3864	DEXIA FUND CARDARELLI ANGELO		190.192
4063	DEXIA PENSION FUND (DEXIA ASSET MANAGEME CARDARELLI ANGELO		335.624
4064	DEXIA SUSTAINABLE SA CARDARELLI ANGELO		114.496
4066	DEXIA SUSTAINABLE SA CARDARELLI ANGELO		472
1416	DIEBOLD INCORPORATED MASTER PENSION TRUST CARDARELLI ANGELO		11.700
2260	DIGNITY HEALTH CARDARELLI ANGELO		49.051
2261	DIGNITY HEALTH RETIREMENT PLAN TRUST CARDARELLI ANGELO		47.647
2237	DIVERSIFIED INVESTORS PORTFOLIO - INTERNATIONAL EQUITY PTF CARDARELLI ANGELO		382.915
2079	DIVERSIFIED MARKETS (2010) POOLED FUND TRUST CARDARELLI ANGELO		22.195
371	DIVERSIFIED TRUST COMPANY EQUITY OPPORTUNITY COLLECTIVE FUND CARDARELLI ANGELO		76.070
370	DIVERSIFIED TRUST COMPANY INTERNATIONAL EQUITY CARDARELLI ANGELO		6.471
3233	DORSET COUNTY COUNCIL PENSION FUND CARDARELLI ANGELO		78.012
2115	DOW JONES SUSTAINABILITY WORLD INDEX NON-LENDING COMMON TR F CARDARELLI ANGELO		18.604
661	DOW UK PENSION PLAN . CARDARELLI ANGELO		21.860
3558	DPBDIM-Fonds CARDARELLI ANGELO		8.000
1314	DREYFUS INDEX FUNDS INC DREYFUS INTERNATIONAL STC CARDARELLI ANGELO		104.756

¹VPC: voto per corrispondenza

ASSEMBLEA ORDINARIA E STRAORDINARIA

8 MAGGIO 2014

Segreteria Societaria - Ufficio Titoli



Seconda convocazione

Esito della votazione sul punto 12
dell'ordine del giorno (parte ordinaria)

Nomina dei Sindaci.

Elenco Lista 2

SCHEDA	VPC ¹ NOMINATIVO AZIONISTA	DELEGATO	NUMERO DI AZIONI TOTALE
999	DREYFUS MANAGER FUNDS I - DREYFUS RESEARCH LONG / SHORT EQUITY FUND CARDARELLI ANGELO		21.400
1318	DREYFUS OPPORTUNITY FUNDS - DREYFUS NATURAL RESOURCES FUND CARDARELLI ANGELO		40.470
1313	DREYFUS STOCK FUNDS DREYFUS INTERNATIONAL EQUITY FUND CARDARELLI ANGELO		232.730
632	DT INTERNATIONAL STOCK INDEX FUND ONE CARDARELLI ANGELO		227.710
2863	DUKE ENERGY CORPORATION MASTER RET CARDARELLI ANGELO		82.100
2864	DUKE ENERGY CORPORATION MASTER RET CARDARELLI ANGELO		47.780
3646	DUKE ENERGY RETIREMENT SAVINGS PLAN CARDARELLI ANGELO		30.400
3873	DURHAM COUNTY COUNCIL PENSION FUND CARDARELLI ANGELO		17.414
1876	DWS EAFE EQUITY INDEX FUND CARDARELLI ANGELO		49.659
1875	DWS GLOBAL INCOME BUILDER VIP CARDARELLI ANGELO		11.886
4122	DWS INVEST CARDARELLI ANGELO		90.000
4124	DWS INVEST CARDARELLI ANGELO		40.000
4140	DWS INVESTMENT S.A. FOR DWS ETOILE CARDARELLI ANGELO		22.597
3911	Danske Bank Puljer CARDARELLI ANGELO		351.849
3572	Deka A-DIM-Wetzlar-Fonds CARDARELLI ANGELO		8.550
2792	Doddington Global Fund LLC CARDARELLI ANGELO		311.902
2820	Dow retirement group trust CARDARELLI ANGELO		56.400
2828	Dynasty Invest, Ltd CARDARELLI ANGELO		3.648
1811	EAST RIDING PENSION FUND CARDARELLI ANGELO		120.000
3072	EASY ETF EURO STOXX 50 CARDARELLI ANGELO		377.162
1828	EATON VANCE GLOBAL NATURAL RESOURCES FUND CARDARELLI ANGELO		4.700
536	ECUREUIL DYNAMIQUE + CARDARELLI ANGELO		478.754

¹VPC: voto per corrispondenza

ASSEMBLEA ORDINARIA E STRAORDINARIA

8 MAGGIO 2014

Segreteria Societaria - Ufficio Titoli



Seconda convocazione

Esito della votazione sul punto 12
dell'ordine del giorno (parte ordinaria)

Nomina dei Sindaci.

Elenco Lista 2

SCHEDA	VPC ¹ NOMINATIVO AZIONISTA	DELEGATO	NUMERO DI AZIONI TOTALE
537	ECUREUIL ENERGIE	CARDARELLI ANGELO	243.304
2682	EDINBURGH PARTNERS GLOBAL OPPORTUNITIES	CARDARELLI ANGELO	1.009.907
2684	EDINBURGH PARTNERS GLOBAL OPPORTUNITIES	CARDARELLI ANGELO	854.579
2685	EDINBURGH PARTNERS GLOBAL OPPORTUNITIES	CARDARELLI ANGELO	343.811
3115	EDMOND DE ROTHSCHILD AM	CARDARELLI ANGELO	1.049.100
3116	EDMOND DE ROTHSCHILD AM	CARDARELLI ANGELO	1.140.300
2593	EDMOND DE ROTHSCHILD	CARDARELLI ANGELO	35.840
2595	EFFEPILUX SICAV ATTN	GEORGE MCCORMACK CARDARELLI ANGELO	54.153
579	EGEPARGNE 2	CARDARELLI ANGELO	229.838
3702	EIS SERVICES BERMUDA LTD	CARDARELLI ANGELO	76.151
1350	ELECTRICAL WORKERS LOCAL 26 PENSION TRUST FUND	CARDARELLI ANGELO	54.500
662	ELECTRICITY SUPPLY PENSION SCHEME	CARDARELLI ANGELO	532.843
663	ELECTRICITY SUPPLY PENSION SCHEME	CARDARELLI ANGELO	213.673
2920	ELI LILLY RETIREMENT PLAN MASTER	CARDARELLI ANGELO	133.646
2784	EMPLOYEES RET FUND - CITY OF DALLAS	CARDARELLI ANGELO	105.700
2785	EMPLOYEES RET FUND - CITY OF DALLAS	CARDARELLI ANGELO	12.488
1403	EMPLOYEES RETIREMENT SYSTEM OF BALTIMORECOUNTY	CARDARELLI ANGELO	32.800
1445	EMPLOYEES RETIREMENT SYSTEM OF TEXAS	CARDARELLI ANGELO	309.326
1754	ENERGY INSURANCE MUTUAL LIMITED	CARDARELLI ANGELO	25.919
1743	ENHANCED GLOBAL SERIES OF BLACKROCK QUANTITATIVE PARTNERS LP	CARDARELLI ANGELO	2.007
3228	ENHANCED INDEX INTERNATIONAL SHARE FUND	CARDARELLI ANGELO	148.042
3229	ENHANCED INDEX INTERNATIONAL SHARE FUND	CARDARELLI ANGELO	112.126

¹VPC: voto per corrispondenza

ASSEMBLEA ORDINARIA E STRAORDINARIA

8 MAGGIO 2014

Segreteria Societaria - Ufficio Titoli



Seconda convocazione

Esito della votazione sul punto 12
dell'ordine del giorno (parte ordinaria)

Nomina dei Sindaci.

Elenco Lista 2

SCHEDA	VPC ¹ NOMINATIVO AZIONISTA	DELEGATO	NUMERO DI AZIONI TOTALE
3230	ENHANCED INDEX INTERNATIONAL SHARE FUND CARDARELLI ANGELO		247.605
1349	ENSIGN PEAK ADVISORS INC. CARDARELLI ANGELO		376.700
244	EP GLOBAL OPPORTUNITIES TRUST PLC CARDARELLI ANGELO		188.862
456	EPARGNE EQUILIBRE FCPE CARDARELLI ANGELO		21.118
457	EPARGNE PRUDENCE THALES CARDARELLI ANGELO		61.546
3469	EQ ADVISORS TRUST - ATM INTERNATIONAL PORT CARDARELLI ANGELO		155.842
3870	EQ ADVISORS TRUST - ATM INTERNATIONAL PORT CARDARELLI ANGELO		119.517
3400	EQ ADVISORS TRUST - EQ/GLOBAL MULTI-SECT CARDARELLI ANGELO		139.739
3444	EQ ADVISORS TRUST - EQ/INTERNATIONAL COR CARDARELLI ANGELO		161.154
3373	EQ ADVISORS TRUST - EQ/INTERNATIONAL GRO CARDARELLI ANGELO		2.100
3867	EQ ADVISORS TRUST ALLIANCEBERNSTEIN INTL CARDARELLI ANGELO		684.816
3876	EQ ADVISORS TRUST ALLIANCEBERNSTEIN INTL CARDARELLI ANGELO		37.481
3439	EQ ADVISORS TRUST- EQ/TEMPLETON GLOBAL E CARDARELLI ANGELO		21.610
3980	EQ ADVISORS TRUST- EQ/TEMPLETON GLOBAL E CARDARELLI ANGELO		154.693
3600	EQ ADVISORS TRUST-AXA TACTICAL MANAGER I CARDARELLI ANGELO		151.323
3377	EQ INTERNATIONAL VALUE PLUS PORTFOLIO CARDARELLI ANGELO		288.683
3882	EQ/NATURAL RESOURCES PLUS PORTFOLIO CARDARELLI ANGELO		11.468
473	EQUILIBRE PROTEGE ACTIONS-TAUX CARDARELLI ANGELO		7.459
1344	EQUITY LEAGUE PENSION TRUST FUND CARDARELLI ANGELO		110.430
1330	ERIE INSURANCE EXCHANGE . CARDARELLI ANGELO		292.900
649	ERSEL ASSET MANAGEMENT SGR S.P.A. - ERSEL AM FONDERSEL PMI CARDARELLI ANGELO		600.000
671	ESB GENERAL EMPLOYEES SUPERANNUATION SCHEME CARDARELLI ANGELO		166.861

¹VPC: voto per corrispondenza

ASSEMBLEA ORDINARIA E STRAORDINARIA

8 MAGGIO 2014

Segreteria Societaria - Ufficio Titoli



Seconda convocazione

Esito della votazione sul punto 12
dell'ordine del giorno (parte ordinaria)

Nomina dei Sindaci.

Elenco Lista 2

SCHEDA	VPC ¹ NOMINATIVO AZIONISTA	DELEGATO	NUMERO DI AZIONI TOTALE
1839	ESKOM PENSION AND PROVIDENT FUND	CARDARELLI ANGELO	393.500
3741	ETHIS VALEURS	CARDARELLI ANGELO	53.447
3235	ETHOS SERVICES S.A.	CARDARELLI ANGELO	43.406
2647	ETOILE GESTION	CARDARELLI ANGELO	10.097
2648	ETOILE GESTION	CARDARELLI ANGELO	18
2649	ETOILE GESTION	CARDARELLI ANGELO	52
2650	ETOILE GESTION	CARDARELLI ANGELO	21.797
2651	ETOILE GESTION	CARDARELLI ANGELO	100
2652	ETOILE GESTION	CARDARELLI ANGELO	10
2638	ETOILE GESTION	CARDARELLI ANGELO	100
2640	ETOILE GESTION	CARDARELLI ANGELO	137.013
2641	ETOILE GESTION	CARDARELLI ANGELO	317
2642	ETOILE GESTION	CARDARELLI ANGELO	85.828
2643	ETOILE GESTION	CARDARELLI ANGELO	31.442
2644	ETOILE GESTION	CARDARELLI ANGELO	54.041
148	EURIZON CAPITAL SGR - EURIZON AZIONARIO INTERNAZIONALE ETICO	CARDARELLI ANGELO	14.263
147	EURIZON CAPITAL SGR - EURIZON AZIONI AREA EURO	CARDARELLI ANGELO	141.709
150	EURIZON CAPITAL SGR - EURIZON AZIONI ITALIA	CARDARELLI ANGELO	1.054.545
149	EURIZON CAPITAL SGR - EURIZON DIVERSIFICATO ETICO	CARDARELLI ANGELO	9.000
1591	EURIZON EASYFUND - EQUITY ITALY	CARDARELLI ANGELO	418.779
1599	EURIZON EASYFUND EQUITY ENERGY AND MATERIALS LTE	CARDARELLI ANGELO	31.626
1593	EURIZON EASYFUND EQUITY EURO LTE	CARDARELLI ANGELO	118.931

¹VPC: voto per corrispondenza

ASSEMBLEA ORDINARIA E STRAORDINARIA

8 MAGGIO 2014

Segreteria Societaria - Ufficio Titoli



Seconda convocazione

Esito della votazione sul punto 12
dell'ordine del giorno (parte ordinaria)

Nomina dei Sindaci.

Elenco Lista 2

SCHEDA	VPC ¹ NOMINATIVO AZIONISTA	DELEGATO	NUMERO DI AZIONI TOTALE
1595	EURIZON EASYFUND EQUITY EUROPE LTE CARDARELLI ANGELO		261.470
1594	EURIZON EASYFUND EQUITY ITALY LTE CARDARELLI ANGELO		205.571
1598	EURIZON INVESTMENT SICAV EUROPE EQUITIES CARDARELLI ANGELO		17.559
1590	EURIZON INVESTMENT SICAV PB EQUITY EUR CARDARELLI ANGELO		1.427.482
2208	EURO EX-UK ALPHA TITLS FUND B CARDARELLI ANGELO		281
2111	EUROPE ALPHA COMMON TRUST FUND CARDARELLI ANGELO		109.901
2393	EUROPE INDEX PLUS COMMON TRUST FUND CARDARELLI ANGELO		18.174
3042	EUROPEAN EQUITY FUND OF KOKUSAI TRUST INTERTRUST TRUSTEES CARDARELLI ANGELO		101.053
2214	EUROPEEX-CONTROVERSIAL WEAPONS EQUITY INDEX FUND B CARDARELLI ANGELO		300.028
1334	EVANGELICAL LUTHERAN CHURCH IN AMERICA BOARD OF PENSIONS CARDARELLI ANGELO		44.021
1335	EVANGELICAL LUTHERAN CHURCH IN AMERICA BOARD OF PENSIONS CARDARELLI ANGELO		223.043
1338	EVANGELICAL LUTHERAN CHURCH IN AMERICA BOARD OF PENSIONS CARDARELLI ANGELO		10.000
1339	EVANGELICAL LUTHERAN CHURCH IN AMERICA BOARD OF PENSIONS CARDARELLI ANGELO		89.207
301	EVERGREEN ALTERNATIVE CAPITAL INC. CARDARELLI ANGELO		6.509
115	EVERKEY GLOBAL OFFSHORE MASTER LIMITED LYFORD MANOR CARDARELLI ANGELO		4.284
459	EVIAN A EQUILIBRE CARDARELLI ANGELO		15.076
439	EVOLUTIS CARDARELLI ANGELO		105.245
1522	EXCHANGE INDEMNITY COMPANY OF NEW JERSEY CARDARELLI ANGELO		108.840
2697	EXELON CORPORATION NUCLEAR CARDARELLI ANGELO		1.551
2698	EXELON CORPORATION PENSION MASTER RETIRE CARDARELLI ANGELO		291.776
3922	EXELON CORPORATION PENSION MASTER RETIRE CARDARELLI ANGELO		230.717
3923	Exelon Corporation Employees Benefit Trust for Management Employees CARDARELLI ANGELO		18.967

¹VPC: voto per corrispondenza

ASSEMBLEA ORDINARIA E STRAORDINARIA

8 MAGGIO 2014

Segreteria Societaria - Ufficio Titoli



Seconda convocazione

Esito della votazione sul punto 12
dell'ordine del giorno (parte ordinaria)

Nomina dei Sindaci.

Elenco Lista 2

SCHEDA	VPC ¹ NOMINATIVO AZIONISTA	DELEGATO	NUMERO DI AZIONI TOTALE
2681	Exelon Peach Bottom Unit 1 Qual. Fund	CARDARELLI ANGELO	3.066
2162	F+C FUND	CARDARELLI ANGELO	40.796
1818	F+C INSTITUTIONAL INVESTMENT FUNDS ICVC- INST EUROPEAN FUND	CARDARELLI ANGELO	729.006
1817	F+C INVESTMENT FUNDS ICVC- EUROPEAN GROWTH AND INCOME FUND	CARDARELLI ANGELO	72.859
2161	F+C PORTFOLIOS FUND	CARDARELLI ANGELO	67.906
1356	FAIRFAX COUNTY EMPLOYEES' RETIREMENT SYSTEM	CARDARELLI ANGELO	37.400
2937	FALKIRK COUNCIL PENSION FUND	CARDARELLI ANGELO	321.000
3426	FAMANDS PENSAM INVEST PSI 10 GLOBALE AKT	CARDARELLI ANGELO	49.660
3375	FAMANDSFOREPENSAM INVEST PSI 31 EUROPA A	CARDARELLI ANGELO	51.436
3411	FAMANDSFOREPENSAM INVEST PSI 31 EUROPA A	CARDARELLI ANGELO	145.810
3755	FAMEM F	CARDARELLI ANGELO	700
1636	FAMILY INVESTMENTS CHILD TRUST FUND	CARDARELLI ANGELO	64.395
1637	FAMILY INVESTMENTS GLOBAL ICVC FAMILY BALANCED INT FUND	CARDARELLI ANGELO	77.705
1360	FARMERS GROUP INC EMPLOYEES' PENSION PLAN	CARDARELLI ANGELO	148.510
1357	FARMERS GROUP INC.401K SAVINGS PLAN	CARDARELLI ANGELO	152.638
525	FC CARPIMKO	CARDARELLI ANGELO	92.981
3765	FCO THELIA	CARDARELLI ANGELO	1.200
3830	FCP GROUPE BRIAND	CARDARELLI ANGELO	775
3757	FCP 6347	CARDARELLI ANGELO	2.000
544	FCP ABP PERP	CARDARELLI ANGELO	37.659
3735	FCP ACTIONS ISR	CARDARELLI ANGELO	850.000
3736	FCP AG2R EURO ACTIONES	CARDARELLI ANGELO	130.000

¹VPC: voto per corrispondenza

ASSEMBLEA ORDINARIA E STRAORDINARIA

8 MAGGIO 2014

Segreteria Societaria - Ufficio Titoli



Seconda convocazione

Esito della votazione sul punto 12
dell'ordine del giorno (parte ordinaria)

Nomina dei Sindaci.

Elenco Lista 2

SCHEDA	VPC ¹ NOMINATIVO AZIONISTA	DELEGATO	NUMERO DI AZIONI TOTALE
3077	FCP AIR FRANCE IFC2	CARDARELLI ANGELO	13.325
487	FCP ALTIBEST	CARDARELLI ANGELO	18.287
3079	FCP AMPLI ACTIONS EUROPE	CARDARELLI ANGELO	17.800
511	FCP AMUNDI ACTIONS INTERNATIONALES	CARDARELLI ANGELO	60
512	FCP AMUNDI ACTIONS INTERNATIONALES	CARDARELLI ANGELO	76
500	FCP AMUNDI HORIZON	CARDARELLI ANGELO	43
441	FCP AMUNDI PULSACTIONS	CARDARELLI ANGELO	281.789
3762	FCP ARPEGE ACTIONS	CARDARELLI ANGELO	28.000
478	FCP ARRCO LONG TERME C	CARDARELLI ANGELO	92.943
484	FCP ARRCO LONG TERME D	CARDARELLI ANGELO	162.251
3756	FCP ASSOC GROUPE SAINT SAUVEUR	CARDARELLI ANGELO	1.000
598	FCP AUDIENS A4	CARDARELLI ANGELO	17.110
3791	FCP AVENIR ALIZES	CARDARELLI ANGELO	1.018
3100	FCP AXA EURO VALEURS RESPONSABLES	CARDARELLI ANGELO	350.000
573	FCP BERRI ACTIONS	CARDARELLI ANGELO	13.820
496	FCP BFT EUROPE DIVIDENDES	CARDARELLI ANGELO	98.881
3853	FCP BIO MERIEUX AVENIR	CARDARELLI ANGELO	5.000
3069	FCP BNP ACTION EUROPE	CARDARELLI ANGELO	14.863
3068	FCP BNP PARIBAS ACTIONS EUROLAND	CARDARELLI ANGELO	411.320
3080	FCP BNP PARIBAS BEST SELECTION EURO	CARDARELLI ANGELO	194.076
3075	FCP BNP PARIBAS INDICE EURO	CARDARELLI ANGELO	455.857
3076	FCP BNP PBAS EUROPE DIVIDENDE	CARDARELLI ANGELO	246.977

¹VPC: voto per corrispondenza

ASSEMBLEA ORDINARIA E STRAORDINARIA

8 MAGGIO 2014

Segreteria Societaria - Ufficio Titoli



Seconda convocazione

Esito della votazione sul punto 12
dell'ordine del giorno (parte ordinaria)

Nomina dei Sindaci.

Elenco Lista 2

SCHEDA	VPC ¹ NOMINATIVO AZIONISTA	DELEGATO	NUMERO DI AZIONI TOTALE
3062	FCP BNPP ACT EURO ALPHA	CARDARELLI ANGELO	1.107.405
570	FCP BOURBON 1	CARDARELLI ANGELO	58.000
564	FCP BOURBON 3	CARDARELLI ANGELO	72.323
3852	FCP BRONGNIART RENDEMENT	CARDARELLI ANGELO	160.000
3060	FCP CALCIUM QUANT	CARDARELLI ANGELO	77.716
3084	FCP CAMGEST VALEURS EURO	CARDARELLI ANGELO	467.762
3057	FCP CAMGESTION DEEP VALUE	CARDARELLI ANGELO	380.308
3090	FCP CAMGESTION RENDACTIS	CARDARELLI ANGELO	120.153
3089	FCP CAMGESTION REUNICA	CARDARELLI ANGELO	65.710
3071	FCP CAPITAL AD EUROPE	CARDARELLI ANGELO	30.389
3851	FCP CAPSUGEL	CARDARELLI ANGELO	3.620
3850	FCP CIC ACTIONS 60	CARDARELLI ANGELO	4.337
3790	FCP CM ACTIONS EURO	CARDARELLI ANGELO	282.811
3792	FCP CM FRANCE ACTIONS	CARDARELLI ANGELO	670.779
542	FCP CNP GGR	CARDARELLI ANGELO	10.742
501	FCP COLOMBES 6	CARDARELLI ANGELO	104.468
489	FCP CPR ACTIVE EUROPE	CARDARELLI ANGELO	40.869
485	FCP CRN SOGE ACTIONS	CARDARELLI ANGELO	48.020
3846	FCP CRYOSTAR FRANCE	CARDARELLI ANGELO	650
571	FCP CURIE INVESTISSEMENTS	CARDARELLI ANGELO	30.000
3771	FCP DAY SOLVAY	CARDARELLI ANGELO	16.500
3845	FCP DEGUSSA DYNAMIQUE	CARDARELLI ANGELO	1.640

¹VPC: voto per corrispondenza

ASSEMBLEA ORDINARIA E STRAORDINARIA

8 MAGGIO 2014

Segreteria Societaria - Ufficio Titoli



Seconda convocazione

Esito della votazione sul punto 12
dell'ordine del giorno (parte ordinaria)

Nomina dei Sindaci.

Elenco Lista 2

SCHEDA	VPC ¹ NOMINATIVO AZIONISTA	DELEGATO	NUMERO DI AZIONI TOTALE
3844	FCP DEGUSSA MIXTE	CARDARELLI ANGELO	460
3768	FCP DEPRAT RENDEMENT	CARDARELLI ANGELO	11.000
3088	FCP DIVERS D&O CAMGEST	CARDARELLI ANGELO	97.000
3059	FCP DIVERSIFIE D&O CPR	CARDARELLI ANGELO	76.234
558	FCP EDMOND DE ROTHSCHILD EUROPEFLEXIBLE	CARDARELLI ANGELO	159.171
556	FCP EDMOND DE ROTHSCHILD EUROPEVALUE & YELD	CARDARELLI ANGELO	1.081.200
557	FCP EDMOND DE ROTHSCHILD SELECTIVE WORLD	CARDARELLI ANGELO	200.000
555	FCP EDMOND DE ROTHSCHILD TRICOLORE RENDEMENT	CARDARELLI ANGELO	2.100.200
3082	FCP EPARGNE EUR DYNAMIQUE	CARDARELLI ANGELO	20.111
567	FCP ERISA DIVERSIFIE 2	CARDARELLI ANGELO	40.261
3787	FCP ES DYNAMIQUE	CARDARELLI ANGELO	100.640
3786	FCP ES GESTION EQUILIBRE	CARDARELLI ANGELO	150.000
3788	FCP ES TEMPERE	CARDARELLI ANGELO	21.000
3842	FCP ESSO DIVERSIFIE	CARDARELLI ANGELO	40.000
3746	FCP EURO ETHIQUE INSTITUTIONS	CARDARELLI ANGELO	300.000
574	FCP EXPERT DIVERSIFIE	CARDARELLI ANGELO	35.007
3759	FCP FAMILLE GOETSCHY	CARDARELLI ANGELO	900
483	FCP FDRN AMUNDI	CARDARELLI ANGELO	37.199
430	FCP FEDERAL CONVICTION FRANCE	CARDARELLI ANGELO	282.751
431	FCP FEDERAL EURO DYNAMIQUE	CARDARELLI ANGELO	516.000
432	FCP FEDERAL EURO EQUILIBRE	CARDARELLI ANGELO	18.533
433	FCP FEDERAL EUROPE IR	CARDARELLI ANGELO	939

¹VPC: voto per corrispondenza

ASSEMBLEA ORDINARIA E STRAORDINARIA

8 MAGGIO 2014

Segreteria Societaria - Ufficio Titoli



Seconda convocazione

Esito della votazione sul punto 12
dell'ordine del giorno (parte ordinaria)

Nomina dei Sindaci.

Elenco Lista 2

SCHEDA	VPC ¹ NOMINATIVO AZIONISTA	DELEGATO	NUMERO DI AZIONI TOTALE
434	FCP FEDERAL INDICIEL EUROPE	CARDARELLI ANGELO	5.103
429	FCP FEDERAL PLANETE BLEUE	CARDARELLI ANGELO	90.000
3748	FCP FEDERIS ACTION	CARDARELLI ANGELO	130.000
3743	FCP FEDERIS EURO ACTIONS	CARDARELLI ANGELO	130.000
3747	FCP FEDERIS IRC ACTIONS	CARDARELLI ANGELO	150.000
3745	FCP FEDERIS PRO ACTIONS ISR EURO	CARDARELLI ANGELO	55.000
3055	FCP FIMA FRANCE PME FORTIS INVESTMENT MANAGEMENT	CARDARELLI ANGELO	41.966
565	FCP FMS 1	CARDARELLI ANGELO	70.152
3761	FCP FRANCALY	CARDARELLI ANGELO	667
550	FCP FRUCTI EUROPE CYCLIQUES	CARDARELLI ANGELO	5.821
3785	FCP GAILLON 130/30	CARDARELLI ANGELO	13.667
3763	FCP GAILLON NATURAL RESOURCES	CARDARELLI ANGELO	3.000
3773	FCP GAILLON RENDEMENT	CARDARELLI ANGELO	52.421
3783	FCP GAILLON SECTORIEL	CARDARELLI ANGELO	14.613
3087	FCP GERISO	CARDARELLI ANGELO	14.204
3834	FCP GESTION PLACEMENT 1	CARDARELLI ANGELO	992
492	FCP GRD 18	CARDARELLI ANGELO	20.733
3829	FCP GROUPE BROSSETTE	CARDARELLI ANGELO	6.500
3828	FCP GROUPE FORD FRANCE	CARDARELLI ANGELO	9.000
3827	FCP GROUPE ROCHE	CARDARELLI ANGELO	15.200
3826	FCP GUTENBERG	CARDARELLI ANGELO	2.165
560	FCP HAMELIN DIVERSIFIE FLEX II	CARDARELLI ANGELO	22.131

¹VPC: voto per corrispondenza

ASSEMBLEA ORDINARIA E STRAORDINARIA

8 MAGGIO 2014

Segreteria Societaria - Ufficio Titoli



Seconda convocazione

Esito della votazione sul punto 12
dell'ordine del giorno (parte ordinaria)

Nomina dei Sindaci.

Elenco Lista 2

SCHEDA	VPC ¹ NOMINATIVO AZIONISTA	DELEGATO	NUMERO DI AZIONI TOTALE
3825	FCP HENKEL DIVERSIFIE N 1	CARDARELLI ANGELO	1.100
491	FCP ICARE	CARDARELLI ANGELO	132
3777	FCP INTERENTREPRISE	CARDARELLI ANGELO	1.000
3798	FCP JET SERVICES 0291	CARDARELLI ANGELO	8.425
3065	FCP KBL RICHELIEU VALEUR	CARDARELLI ANGELO	5.500
585	FCP LBPAM ACTIONS EUROPE	CARDARELLI ANGELO	180.500
584	FCP LBPAM VOIE LACTEE 1	CARDARELLI ANGELO	8.424
587	FCP LBPAM VOIE LACTEE 2	CARDARELLI ANGELO	18.454
495	FCP LCL TRIPLE HORIZON AV(FEV 2011)	CARDARELLI ANGELO	24.813
3061	FCP LITHIUM	CARDARELLI ANGELO	159.061
3822	FCP LUCKY	CARDARELLI ANGELO	920
3078	FCP MAM EUROPA VALUE	CARDARELLI ANGELO	3.730
3821	FCP METSO MINERALS	CARDARELLI ANGELO	4.100
3820	FCP MGE DYNAMIQUE EURO	CARDARELLI ANGELO	4.300
563	FCP NATIO-FONDS PHARMA ACTIONS	CARDARELLI ANGELO	89.851
538	FCP NATIXIS ACTIONS EURO GROWTH	CARDARELLI ANGELO	242.221
541	FCP NATIXIS ACTIONS EUROPE DIVIDENDE	CARDARELLI ANGELO	230.709
552	FCP NATIXIS ACTIONS EUROPEENNES	CARDARELLI ANGELO	176.062
530	FCP NATIXIS IONIS	CARDARELLI ANGELO	15.703
3070	FCP NF GALILEE	CARDARELLI ANGELO	65.131
3066	FCP PARTAGE ACTIONS	CARDARELLI ANGELO	30.000
3818	FCP PATRIMOINE PLACEMENT 2	CARDARELLI ANGELO	700

¹VPC: voto per corrispondenza

ASSEMBLEA ORDINARIA E STRAORDINARIA

8 MAGGIO 2014

Segreteria Societaria - Ufficio Titoli



Seconda convocazione

Esito della votazione sul punto 12
dell'ordine del giorno (parte ordinaria)

Nomina dei Sindaci.

Elenco Lista 2

SCHEDA	VPC ¹ NOMINATIVO AZIONISTA	DELEGATO	NUMERO DI AZIONI TOTALE
3817	FCP PATRIMOINE PLACEMENT 3	CARDARELLI ANGELO	2.000
3816	FCP PATRIMOINE PLACEMENT 5	CARDARELLI ANGELO	1.550
562	FCP PHARMA PARFRANCE	CARDARELLI ANGELO	288.767
597	FCP POLLUX	CARDARELLI ANGELO	3.620
505	FCP PREDICA ISR MONDE	CARDARELLI ANGELO	7.790
514	FCP PREDIQUANT A2	CARDARELLI ANGELO	226.943
3758	FCP PYRENEES GLOBAL	CARDARELLI ANGELO	6.950
3737	FCP REGARD SEL.ACT EURO.	CARDARELLI ANGELO	260.000
3081	FCP REUNICA FORTIS	CARDARELLI ANGELO	219.556
3064	FCP RICHELIEU EUROPE	CARDARELLI ANGELO	35.000
549	FCP RL PREVOYANCE	CARDARELLI ANGELO	69.264
490	FCP RSI EURO P	CARDARELLI ANGELO	480.721
546	FCP RSRC DIVERSIFIE	CARDARELLI ANGELO	159.020
3095	FCP SAKKARAH 7	CARDARELLI ANGELO	80.060
3764	FCP SCORE 2012	CARDARELLI ANGELO	1.500
3774	FCP SCORE 620	CARDARELLI ANGELO	3.000
3814	FCP SCORE AD BESANCON	CARDARELLI ANGELO	1.800
3813	FCP SCORE AUMEX	CARDARELLI ANGELO	1.700
3812	FCP SCORE BON SECOURS	CARDARELLI ANGELO	1.000
3811	FCP SCORE GALIEN	CARDARELLI ANGELO	4.440
3810	FCP SCORE M O	CARDARELLI ANGELO	1.100
3766	FCP SCORE MARIE JOSEPH	CARDARELLI ANGELO	2.000

¹VPC: voto per corrispondenza

ASSEMBLEA ORDINARIA E STRAORDINARIA

8 MAGGIO 2014

Segreteria Societaria - Ufficio Titoli



Seconda convocazione

Esito della votazione sul punto 12
dell'ordine del giorno (parte ordinaria)

Nomina dei Sindaci.

Elenco Lista 2

SCHEDA	VPC ¹ NOMINATIVO AZIONISTA	DELEGATO	NUMERO DI AZIONI TOTALE
3809	FCP SCORE ORMESSON	CARDARELLI ANGELO	2.050
3808	FCP SCORE PILLAUD	CARDARELLI ANGELO	4.410
3805	FCP SCORE SAINT JOSEPH	CARDARELLI ANGELO	1.300
3806	FCP SCORE SAINTE URSULE	CARDARELLI ANGELO	2.298
3772	FCP SCORE SAXE	CARDARELLI ANGELO	7.000
3770	FCP SCORE SIGMA	CARDARELLI ANGELO	3.500
3804	FCP SCORE THANRY	CARDARELLI ANGELO	455
3802	FCP SKF DIVERSIFIE 8434	CARDARELLI ANGELO	2.500
3083	FCP SURVAL 21	CARDARELLI ANGELO	9.084
586	FCP TONI ACTIONS 100	CARDARELLI ANGELO	152.201
3780	FCP TROUVU	CARDARELLI ANGELO	600
588	FCP TUTELAIRE ACTIONS	CARDARELLI ANGELO	14.733
589	FCP TUTELAIRE ACTIONS ETHIQUES	CARDARELLI ANGELO	16.284
3797	FCP UNI 1	CARDARELLI ANGELO	34.000
3796	FCP UNION EUROPE	CARDARELLI ANGELO	150.563
3794	FCP UNION FRANCE	CARDARELLI ANGELO	93.822
3767	FCP UNION LONG SHORT EUROPE	CARDARELLI ANGELO	49.957
590	FCP VIVACCIO ACTIONS	CARDARELLI ANGELO	620.536
3769	FCPE ACCOR DIVERSIFIE	CARDARELLI ANGELO	7.000
3841	FCPE EUROP ASSISTANCE DIVERSIFIE	CARDARELLI ANGELO	1.600
3843	FCPE EUROP ASSISTANCE DIVERSIFIE	CARDARELLI ANGELO	2.416
482	FCPE ADPARGNE	CARDARELLI ANGELO	9.455

¹VPC: voto per corrispondenza

ASSEMBLEA ORDINARIA E STRAORDINARIA

8 MAGGIO 2014

Segreteria Societaria - Ufficio Titoli



Seconda convocazione

Esito della votazione sul punto 12
dell'ordine del giorno (parte ordinaria)

Nomina dei Sindaci.

Elenco Lista 2

SCHEDA	VPC ¹ NOMINATIVO AZIONISTA	DELEGATO	NUMERO DI AZIONI TOTALE
498	FCPE AMUNDI PREM PATRIMOINE	CARDARELLI ANGELO	117.074
469	FCPE AMUNDI RESA ACTIONS EUROPE	CARDARELLI ANGELO	115.395
470	FCPE AMUNDI RESA DYNAMIQUE	CARDARELLI ANGELO	210.010
474	FCPE AMUNDI RESA ESG ACTIONS EURO	CARDARELLI ANGELO	506.405
471	FCPE AMUNDI RESA PRUDENT	CARDARELLI ANGELO	52.533
3856	FCPE AREVA ACTIONS	CARDARELLI ANGELO	34.827
3097	FCPE AXA GENERATION EUROPE ACTIONS	CARDARELLI ANGELO	146.950
3782	FCPE BARCLAYS DIVERIFIE ACTIONS	CARDARELLI ANGELO	20.000
3779	FCPE COFACE	CARDARELLI ANGELO	5.000
3861	FCPE CONVERGENCE ACTIONS EUROPE	CARDARELLI ANGELO	9.062
3784	FCPE CONVERGENCE DIVERSIFIE	CARDARELLI ANGELO	90.500
581	FCPE FCP REGULIER AIR LIQUIDE	DEVELOPPEMENT CARDARELLI ANGELO	3.655
3839	FCPE FORMER	CARDARELLI ANGELO	400
3073	FCPE GPE FMC FCE DIV BNP	CARDARELLI ANGELO	3.540
3086	FCPE HORIZON EP. ACTION	CARDARELLI ANGELO	22.000
580	FCPE HUTCHINSON ACTIONS	CARDARELLI ANGELO	11.669
3067	FCPE KONE INVESTISSEMENT	CARDARELLI ANGELO	4.290
3781	FCPE LAGARDERE PUBLICITE AUDIO	CARDARELLI ANGELO	1.600
3074	FCPE LIMACTIF	CARDARELLI ANGELO	3.469
583	FCPE NATIXIS ES ACTIONS EURO	CARDARELLI ANGELO	145.081
3815	FCPE PIPE LINE SUD EUROPEEN	CARDARELLI ANGELO	2.500
578	FCPE SAFRAN DYNAMIQUE	CARDARELLI ANGELO	56.866

¹VPC: voto per corrispondenza

ASSEMBLEA ORDINARIA E STRAORDINARIA

8 MAGGIO 2014

Segreteria Societaria - Ufficio Titoli



Seconda convocazione

Esito della votazione sul punto 12
dell'ordine del giorno (parte ordinaria)

Nomina dei Sindaci.

Elenco Lista 2

SCHEDA	VPC ¹ NOMINATIVO AZIONISTA	DELEGATO	NUMERO DI AZIONI TOTALE
494	FCPE TECHNIP DYNAMIQUE	CARDARELLI ANGELO	18.058
3799	FCPE THALES AVIONICS	CARDARELLI ANGELO	5.000
3760	FCT EPTA	CARDARELLI ANGELO	500
3217	FD INTERNATIONAL SHARE FUND 1	CARDARELLI ANGELO	42.483
509	FDC A2	CARDARELLI ANGELO	20.480
2001	FEDERATED CITY EMPLOYEES RETIREMENT SYSTEM	CARDARELLI ANGELO	33.503
1820	FEDEX CORPORATION EMPLOYEES PENSION TRUST	CARDARELLI ANGELO	8.509
2979	FIDELITY ADV FIDELITY ADV LARGE CAP FUND	CARDARELLI ANGELO	27.500
3581	FIDELITY ADVISOR GROWTH INCOME FUND	CARDARELLI ANGELO	22.900
3481	FIDELITY CHARLES STREET TRUST ASSET MANAGER 85	CARDARELLI ANGELO	173.300
1361	FIDELITY COMMONWEALTH TRUST II FID INTERNAT ENCHANGED INDEX FUND	CARDARELLI ANGELO	6.728
1365	FIDELITY CONCORD STREET TRUST: SPARTAN INTERNATIONAL INDEX FD	CARDARELLI ANGELO	2.506.122
1631	FIDELITY DESTINY PTF: FIDELITY ADVISOR CAPITAL DEVELOPMENT F	CARDARELLI ANGELO	116.300
3001	FIDELITY FUNDS SICAV	CARDARELLI ANGELO	2.435.237
3003	FIDELITY FUNDS SICAV	CARDARELLI ANGELO	335.135
3041	FIDELITY GROUP TRUST FOR EMPLOYEE BENEFI	CARDARELLI ANGELO	501.600
3648	FIDELITY INVESTMENT FUNDS - FIDELIT	CARDARELLI ANGELO	7.435
3417	FIDELITY INVESTMENT FUNDS - FIDELITY MONEYBUILDER WORLD INDEX FUND	CARDARELLI ANGELO	6.540
1632	FIDELITY INVESTMENT TRUST: FIDELITY GLOBAL COMMODITY STOCK F	CARDARELLI ANGELO	8.427
3629	FIDELITY INVESTMENTS MONEY MANAGEMENT INC	CARDARELLI ANGELO	738
3644	FIDELITY INVESTMENTS MONEY MANAGEMENT INC	CARDARELLI ANGELO	270
2978	FIDELITY LARGE CAP STOCK FUND	CARDARELLI ANGELO	89.500

¹VPC: voto per corrispondenza

ASSEMBLEA ORDINARIA E STRAORDINARIA

8 MAGGIO 2014

Segreteria Societaria - Ufficio Titoli



Seconda convocazione

Esito della votazione sul punto 12
dell'ordine del giorno (parte ordinaria)

Nomina dei Sindaci.

Elenco Lista 2

SCHEDA	VPC ¹ NOMINATIVO AZIONISTA	DELEGATO	NUMERO DI AZIONI TOTALE
3035	FIDELITY LOW PRICE STOCK FUND	CARDARELLI ANGELO	20.000.000
1813	FIDELITY NORTHSTAR FUND	CARDARELLI ANGELO	3.450.000
3038	FIDELITY SERIES INTRINSIC OPPORTUNITIES	CARDARELLI ANGELO	4.500.000
3031	FIDELITY SPARTAN GLOBAL EX US INDEX FUND	CARDARELLI ANGELO	73.863
11	FIDEURAM ASSET MANAGEMENT (IRELAND) FIDEURAM FUND EQUITY ITALY	CARDARELLI ANGELO	350.000
12	FIDEURAM ASSET MANAGEMENT (IRELAND) FONDITALIA EQUITY ITALY	CARDARELLI ANGELO	1.800.000
143	FIDEURAM INVESTIMENTI SGR S.P.A. - FIDEURAM ITALIA	CARDARELLI ANGELO	80.000
3664	FIDUCIE GLOBALE DES REGIMES DE RETRAITE	CARDARELLI ANGELO	157.860
3191	FIM LUXEMBOURG	CARDARELLI ANGELO	7.831
2905	FIRE AND POLICE PENSION FUND SAN ANTONIO	CARDARELLI ANGELO	67.400
1512	FIREFIGHTERS RETIREMENT SYSTEM	CARDARELLI ANGELO	6.500
2790	FIREMANS ANNUITY AND BENEFITS FUND O	CARDARELLI ANGELO	77.000
3299	FIRST CLEARING LLC	CARDARELLI ANGELO	14.499
1989	FIRST EAGLE GLOBAL INCOME BUILDER FUND	CARDARELLI ANGELO	285.598
675	FIRST INITIATIVES INSURANCE,LTD	CARDARELLI ANGELO	11.950
3028	FIRST TRUST DEVELOPED MARKETS EX-US ALPH	CARDARELLI ANGELO	9.380
3027	FIRST TRUST EUROPE ALPHADDEX FUND	CARDARELLI ANGELO	204.900
2966	FJORDE AP-FONDEN	CARDARELLI ANGELO	205.132
4112	FLEXIBLE PORTFOLIO	CARDARELLI ANGELO	30.000
3637	FLEXSHARES INTERNATIONAL QUALITY DIVIDEND DEFENSIVE INDEX FUND	CARDARELLI ANGELO	21.096
3638	FLEXSHARES INTERNATIONAL QUALITY DIVIDEND DYNAMIC INDEX FUND	CARDARELLI ANGELO	10.740
3639	FLEXSHARES INTERNATIONAL QUALITY DIVIDEND INDEX FUND	CARDARELLI ANGELO	103.414

¹VPC: voto per corrispondenza

ASSEMBLEA ORDINARIA E STRAORDINARIA

8 MAGGIO 2014

Segreteria Societaria - Ufficio Titoli



Seconda convocazione

Esito della votazione sul punto 12
dell'ordine del giorno (parte ordinaria)

Nomina dei Sindaci.

Elenco Lista 2

SCHEDA	VPC ¹ NOMINATIVO AZIONISTA	DELEGATO	NUMERO DI AZIONI TOTALE
3623	FLEXSHARES MORNINGSTAR DEVELOPED MARKETS EX-US FACTOR TILT INDEX FUND CARDARELLI ANGELO		72.437
3875	FLEXSHARES MORNINGSTAR DEVELOPED MARKETS EX-US FACTOR TILT INDEX FUND CARDARELLI ANGELO		1.609
3617	FLEXSHARES MORNINGSTAR GLOBAL CARDARELLI ANGELO		1.165.368
1487	FLORIDA GLOBAL EQUITY FUND LLC CARDARELLI ANGELO		15.858
1816	FLORIDA POWER CORPORATION NUCLEAR DECOMMISSIONING TRUST CARDARELLI ANGELO		20.161
1370	FLORIDA RETIREMENT SYSTEM . CARDARELLI ANGELO		40.248
1371	FLORIDA RETIREMENT SYSTEM . CARDARELLI ANGELO		1.815.604
1372	FLORIDA RETIREMENT SYSTEM . CARDARELLI ANGELO		1.100.963
1375	FLORIDA RETIREMENT SYSTEM . CARDARELLI ANGELO		780.856
1985	FLOURISH INVESTMENT CORPORATION CARDARELLI ANGELO		973.705
1986	FLOURISH INVESTMENT CORPORATION CARDARELLI ANGELO		834.252
1987	FLOURISH INVESTMENT CORPORATION CARDARELLI ANGELO		64.251
1991	FLOURISH INVESTMENT CORPORATION CARDARELLI ANGELO		221.531
1992	FLOURISH INVESTMENT CORPORATION CARDARELLI ANGELO		573.395
1997	FLOURISH INVESTMENT CORPORATION CARDARELLI ANGELO		485.422
1998	FLOURISH INVESTMENT CORPORATION CARDARELLI ANGELO		682.318
397	FONDACO ROMA EURO BALANCED CORE CARDARELLI ANGELO		20.434
398	FONDACO ROMA GLOBAL EQUITY SATELLITE II CARDARELLI ANGELO		26.295
3660	FONDATION J.A. BOMBARDIER CARDARELLI ANGELO		8.613
2289	FONDATION LUCIE ET ANDRE CHAGNON CARDARELLI ANGELO		34.200
991	FONDO PENSIONI PER IL PERSONALE CARIPLO CARDARELLI ANGELO		23.922
992	FONDO PENSIONI PER IL PERSONALE CARIPLO CARDARELLI ANGELO		51.249

¹VPC: voto per corrispondenza

ASSEMBLEA ORDINARIA E STRAORDINARIA

8 MAGGIO 2014

Segreteria Societaria - Ufficio Titoli



Seconda convocazione

Esito della votazione sul punto 12
dell'ordine del giorno (parte ordinaria)

Nomina dei Sindaci.

Elenco Lista 2

SCHEDA	VPC ¹ NOMINATIVO AZIONISTA	DELEGATO	NUMERO DI AZIONI TOTALE
1794	FONDS DE PLACEMENT DOMTAR INC. ACTIONS INTERNATIONALES CARDARELLI ANGELO		152.200
1796	FONDS DGIA ACTIONS MONDIALES GRANDE CAPITALISATION CARDARELLI ANGELO		821
1795	FONDS PRIVE GPD ACTIONS EAEO CARDARELLI ANGELO		10.000
3107	FONDS RESERVE RETRAITES CARDARELLI ANGELO		115.396
3108	FONDS RESERVE RETRAITES CARDARELLI ANGELO		18.963
2818	FOOD AND AGRICULTURE ORGANISATION UN CARDARELLI ANGELO		40.081
2880	FORD MOTOR COMPANY DEFINED BENEFIT CARDARELLI ANGELO		43.192
2881	FORD MOTOR COMPANY DEFINED BENEFIT CARDARELLI ANGELO		52.528
3982	FOREIGN AND COLONIAL INVESTMENT TRUST PL CARDARELLI ANGELO		118.345
1674	FP VERBATIM FUNDS - FP VERBATIM PORTFOLIO 5 INCOME FUND CARDARELLI ANGELO		12.819
3789	FRANCE ACTION 250 CARDARELLI ANGELO		26.292
1815	FRANCISCAN ALLIANCE, INC. CARDARELLI ANGELO		91.494
53	FRANKLIN TEMPLETON CARDARELLI ANGELO		56.527
3974	FRANKLIN TEMPLETON FOREIGN SECURITIES FU CARDARELLI ANGELO		401.459
3963	FRANKLIN TEMPLETON GROWTH SECURITIES FUN CARDARELLI ANGELO		375.300
318	FRANKLIN TEMPLETON INTERNATIONAL TRUST-F.T. GLOBAL ALLOCATION FD CARDARELLI ANGELO		3.166
3949	FRANKLIN TEMPLETON INVESTMENT FUNDS CARDARELLI ANGELO		8.226
3950	FRANKLIN TEMPLETON INVESTMENT FUNDS CARDARELLI ANGELO		11.677
3951	FRANKLIN TEMPLETON INVESTMENT FUNDS CARDARELLI ANGELO		259.764
3952	FRANKLIN TEMPLETON INVESTMENT FUNDS CARDARELLI ANGELO		4.183
3953	FRANKLIN TEMPLETON INVESTMENT FUNDS CARDARELLI ANGELO		63.686
3981	FRANKLIN TEMPLETON INVESTMENT FUNDS CARDARELLI ANGELO		492.447

¹VPC: voto per corrispondenza

ASSEMBLEA ORDINARIA E STRAORDINARIA

8 MAGGIO 2014

Segreteria Societaria - Ufficio Titoli



Seconda convocazione

Esito della votazione sul punto 12
dell'ordine del giorno (parte ordinaria)

Nomina dei Sindaci.

Elenco Lista 2

SCHEDA	VPC ¹ NOMINATIVO AZIONISTA	DELEGATO	NUMERO DI AZIONI TOTALE
3987	FRANKLIN TEMPLETON INVESTMENT FUNDS CARDARELLI ANGELO		970.072
3988	FRANKLIN TEMPLETON INVESTMENT FUNDS CARDARELLI ANGELO		260.570
3989	FRANKLIN TEMPLETON INVESTMENT FUNDS CARDARELLI ANGELO		567.700
3990	FRANKLIN TEMPLETON INVESTMENT FUNDS CARDARELLI ANGELO		506.632
3991	FRANKLIN TEMPLETON INVESTMENT FUNDS CARDARELLI ANGELO		407.535
3992	FRANKLIN TEMPLETON INVESTMENT FUNDS CARDARELLI ANGELO		348.296
3993	FRANKLIN TEMPLETON INVESTMENT FUNDS CARDARELLI ANGELO		24.976
3994	FRANKLIN TEMPLETON INVESTMENT FUNDS CARDARELLI ANGELO		2.701.180
3995	FRANKLIN TEMPLETON INVESTMENT FUNDS CARDARELLI ANGELO		42.326
3975	FRANKLIN TEMPLETON VARIAB. INSURANCE CARDARELLI ANGELO		1.159.640
3838	FREESCALE DIVERSIFIE CARDARELLI ANGELO		17.510
3837	FREESCALE DYNAMIQUE CARDARELLI ANGELO		4.250
3938	FRIENDS FIRST LIFE ASSURANCE CO LTD CARDARELLI ANGELO		9.678
3939	FRIENDS FIRST MANAGED PENSION FUNDS LT CARDARELLI ANGELO		112.649
46	FRIENDS LIFE WL LIMITED CARDARELLI ANGELO		29.470
76	FRIENDS PROVIDENT LIFE AND PENSIONS EXCHANGE HOUSE CARDARELLI ANGELO		98.315
3640	FRONTIER COMMUNICATIONS PENSION PLAN CARDARELLI ANGELO		40.942
1376	FRONTIERS INTERNATIONAL EQUITYPOOL CARDARELLI ANGELO		16.175
3109	FRR CARDARELLI ANGELO		79.333
3110	FRR CARDARELLI ANGELO		1.209.511
3347	FSS TRUSTEE CORPORATION CARDARELLI ANGELO		321.473
281	FT DOW JONES GLOBAL SELECT DIVIDEND INDEXFUND CARDARELLI ANGELO		216.744

¹VPC: voto per corrispondenza

ASSEMBLEA ORDINARIA E STRAORDINARIA

8 MAGGIO 2014

Segreteria Societaria - Ufficio Titoli



Seconda convocazione

Esito della votazione sul punto 12
dell'ordine del giorno (parte ordinaria)

Nomina dei Sindaci.

Elenco Lista 2

SCHEDA	VPC ¹ NOMINATIVO AZIONISTA	DELEGATO	NUMERO DI AZIONI TOTALE
3474	FUNDACAO CALOUSTE GULBENKIAN	CARDARELLI ANGELO	69.564
3179	FUNDQUEST MULTIMANAGER FUNDS PLC	CARDARELLI ANGELO	213.777
3216	FUTURE DIRECTIONS CORE INT SHARE FUND 2	CARDARELLI ANGELO	52.280
2859	Fidelity Advisor Series VIII: Fidelity Advisor Overseas Fund	CARDARELLI ANGELO	60.700
2860	Fidelity Hastings Street Trust: Fidelity	CARDARELLI ANGELO	52.900
2861	Fidelity Hastings Street Trust: Fidelity	CARDARELLI ANGELO	357.600
2858	Fidelity SALEM STREET TRUST	CARDARELLI ANGELO	297.330
2862	Fidelity Securities Fund : Fidelity Growth & Income Portfolio	CARDARELLI ANGELO	293.900
2686	Florida College Savings Program	CARDARELLI ANGELO	2.431
2788	Florida Prepaid College Board	CARDARELLI ANGELO	13.312
2922	Ford Motor Company of Canada	CARDARELLI ANGELO	15.956
3720	Forest Industry Pension Plan	CARDARELLI ANGELO	67.770
4000	Friends Life and Pension Limited	CARDARELLI ANGELO	683.386
2791	Fundo de Pensoes	CARDARELLI ANGELO	99.257
3176	GA FUND B	CARDARELLI ANGELO	108.168
3177	GA FUND B	CARDARELLI ANGELO	277.153
3178	GA FUND B	CARDARELLI ANGELO	410.181
1829	GABELLI EQUITY INCOME FUND	CARDARELLI ANGELO	29.000
3292	GAM STAR FUND PLC	CARDARELLI ANGELO	25.000
3370	GAMMA EMIRATES INVESTMENT L.L.C. EM	CARDARELLI ANGELO	6.821
3427	GARTMORE NVIT INTERNATIONAL EQUITY FUND	CARDARELLI ANGELO	62.157
1843	GATEWAY INTERNATIONAL FUND	CARDARELLI ANGELO	4.604

¹VPC: voto per corrispondenza

ASSEMBLEA ORDINARIA E STRAORDINARIA

8 MAGGIO 2014

Segreteria Societaria - Ufficio Titoli



Seconda convocazione

Esito della votazione sul punto 12
dell'ordine del giorno (parte ordinaria)

Nomina dei Sindaci.

Elenco Lista 2

SCHEDA	VPC ¹ NOMINATIVO AZIONISTA	DELEGATO	NUMERO DI AZIONI TOTALE
2397	GE INVESTMENTS FUNDS, INC. - TOTAL RETURN FUND CARDARELLI ANGELO		100.222
1769	GENERAL CONFERENCE CORPORATION OF SEVENTH DAY ADVENTISTS CARDARELLI ANGELO		10.760
2255	GENERAL CONFERENCE CORPORATION OF SEVENTH DAY ADVENTISTS CARDARELLI ANGELO		72.778
1737	GENERAL MOTORS HOURLY-RATE EMPLOYEES PENSION TRUST CARDARELLI ANGELO		105.203
1741	GENERAL MOTORS HOURLY-RATE EMPLOYEES PENSION TRUST CARDARELLI ANGELO		3.797
2722	GENERAL PENSION AND SOCIAL SECURITY CARDARELLI ANGELO		57.223
3926	GENERAL PENSION AND SOCIAL SECURITY CARDARELLI ANGELO		74.381
1606	GEROGES R. HAIRK PARAMETRIC PORTFOLIO ASSOCIATES CARDARELLI ANGELO		9.347
1973	GEUT PAN EUROPEAN EQUITY INDEX FUND CARDARELLI ANGELO		159.972
117	GFS MAP TRUST-GFS MAP TRUST CHILTON EUROPE CARDARELLI ANGELO		47.281
109	GGT MULTY-STRATEGY MASTER FUND (CAYMAN) LP-PTNR LS MODA CO GUGGENHEIM GLOBAL TRA CARDARELLI ANGELO		12.499
2132	GLOBAL ADVANTAGE FUNDS - MAJOR MARKETS TEILFONDS CARDARELLI ANGELO		194.324
2213	GLOBAL ALPHA TILTS FUND B CARDARELLI ANGELO		1.183
2212	GLOBAL DIVIDEND INCOME FUND B CARDARELLI ANGELO		49.099
2215	GLOBAL EX US ALPHA TILTS FUND B CARDARELLI ANGELO		7.410
1738	GMAM INVESTMENT FUNDS TRUST CARDARELLI ANGELO		261.795
1739	GMAM INVESTMENT FUNDS TRUST CARDARELLI ANGELO		342.271
1740	GMAM INVESTMENT FUNDS TRUST CARDARELLI ANGELO		123.209
1857	GMO AGGRESSIVE LONG/SHORT MASTER PORTFOLIO CARDARELLI ANGELO		112.906
2982	GMO Alpha Only Fund CARDARELLI ANGELO		1.096.416
2990	GMO DEVELOPED WORLD STOCK FUND CARDARELLI ANGELO		224.546
2981	GMO ERISA POOL CARDARELLI ANGELO		1.504.496

¹VPC: voto per corrispondenza

ASSEMBLEA ORDINARIA E STRAORDINARIA

8 MAGGIO 2014

Segreteria Societaria - Ufficio Titoli



Seconda convocazione

Esito della votazione sul punto 12
dell'ordine del giorno (parte ordinaria)

Nomina dei Sindaci.

Elenco Lista 2

SCHEDA	VPC ¹ NOMINATIVO AZIONISTA	DELEGATO	NUMERO DI AZIONI TOTALE
2984	GMO FOREIGN FUND	CARDARELLI ANGELO	351.766
3023	GMO FUNDS PLC	CARDARELLI ANGELO	136.627
3026	GMO FUNDS PLC	CARDARELLI ANGELO	292.146
1968	GMO GLOBAL EQUITY TRUST	CARDARELLI ANGELO	162.085
1858	GMO IMPLEMENTATION FUND	CARDARELLI ANGELO	2.809.404
2983	GMO INTERNATIONAL EQUITY FUND	CARDARELLI ANGELO	13.232.320
2991	GMO INTERNATIONAL LARGE/MID CAP EQUITY F	CARDARELLI ANGELO	2.068.771
3024	GMO REAL RET ASS ALL FUND LP	CARDARELLI ANGELO	104.683
3034	GMO RESOURCES FUND	CARDARELLI ANGELO	349.431
1856	GMO TAX-MANAGED GLOBAL BALANCED PORTFOLIO	CARDARELLI ANGELO	57.236
2980	GMO TAX-MANAGED INTERNATIONAL EQUITIES F	CARDARELLI ANGELO	387.173
3033	GMO WORLD EQUITYALLOCATION INVESTMENT FU	CARDARELLI ANGELO	403.867
2142	GOLDMAN SACHS FUNDS	CARDARELLI ANGELO	1.274
2143	GOLDMAN SACHS FUNDS	CARDARELLI ANGELO	9.108
279	GOLDMAN SACHS GMS ERISA GROUP TRUST	CARDARELLI ANGELO	43.300
3602	GOLDMAN SACHS TRUST - GOLDMAN SACHS INTE	CARDARELLI ANGELO	170.492
1990	GOV OF HM THE SULTAN AND YANG DI-PERTUAN OF BRUNEI DARUSSALAM	CARDARELLI ANGELO	149.798
245	GOVERNMENT EMPLOYEES SUPERANNUATION BOARD	CARDARELLI ANGELO	624.289
250	GOVERNMENT EMPLOYEES SUPERANNUATION BOARD	CARDARELLI ANGELO	170.203
3869	GOVERNMENT OF NORWAY	CARDARELLI ANGELO	56.051.441
3303	GOVERNMENT PENSION FUND	CARDARELLI ANGELO	4.729
3304	GOVERNMENT PENSION FUND	CARDARELLI ANGELO	137.119

¹VPC: voto per corrispondenza

ASSEMBLEA ORDINARIA E STRAORDINARIA

8 MAGGIO 2014

Segreteria Societaria - Ufficio Titoli



Seconda convocazione

Esito della votazione sul punto 12
dell'ordine del giorno (parte ordinaria)

Nomina dei Sindaci.

Elenco Lista 2

SCHEDA	VPC ¹ NOMINATIVO AZIONISTA	DELEGATO	NUMERO DI AZIONI TOTALE
3350	GOVERNMENT SUPERANNUATION FUND	CARDARELLI ANGELO	111.550
3833	GP 1 VITALITE FCPE	CARDARELLI ANGELO	10.000
3832	GP 2 CROISSANCE FCPE	CARDARELLI ANGELO	10.000
3831	GP 3 MATURITE FCPE	CARDARELLI ANGELO	2.000
1379	GRAND LODGE OF FREE AND ACCEPTED MASONS OF CALIFORNIA	CARDARELLI ANGELO	51.920
522	GRD 10 - CREDIT AGRICOLE ASSET MANAGEMENT	CARDARELLI ANGELO	126.310
516	GRD 18 ACTIONS	CARDARELLI ANGELO	200.000
452	GRD ACTIONS ZONE EURO	CARDARELLI ANGELO	44.542
507	GRD20	CARDARELLI ANGELO	114.500
508	GRD20	CARDARELLI ANGELO	53.500
3512	GREATER MANCHESTER PENSION FUND	CARDARELLI ANGELO	1.202.138
280	GS TACS MARKET CONTINUOUS (INTL) LLC	CARDARELLI ANGELO	232.693
2917	GUIDE STONE FUNDS - INTERNATIONAL EQUITY	CARDARELLI ANGELO	110.951
2921	GUIDE STONE FUNDS - INTERNATIONAL EQUITY	CARDARELLI ANGELO	266.489
2925	Gard Common Contractual Fund	CARDARELLI ANGELO	26.282
2831	Griffin Family Trust	CARDARELLI ANGELO	33.500
3345	H.E.S.T. AUSTRALIA LIMITED	CARDARELLI ANGELO	91.382
3722	HALIFAX REGIONAL MUNICIPAL MASTER TRUST	CARDARELLI ANGELO	2.855
3723	HALIFAX REGIONAL MUNICIPAL MASTER TRUST	CARDARELLI ANGELO	12.176
3509	HAMPSHIRE COUNTY COUNCIL PENSION FUND	CARDARELLI ANGELO	1.006.659
89	HAR DIVE INC PI-AGFII MHIM	CARDARELLI ANGELO	4.000
55	HARMONY OVERSEAS EQUITY POOL (ABERDEEN)	CARDARELLI ANGELO	12.100

¹VPC: voto per corrispondenza

ASSEMBLEA ORDINARIA E STRAORDINARIA

8 MAGGIO 2014

Segreteria Societaria - Ufficio Titoli



Seconda convocazione

Esito della votazione sul punto 12
dell'ordine del giorno (parte ordinaria)

Nomina dei Sindaci.

Elenco Lista 2

SCHEDA	VPC ¹ NOMINATIVO AZIONISTA	DELEGATO	NUMERO DI AZIONI TOTALE
59	HARMONY OVERSEAS EQUITY POOL (BARROW HANLEY) CARDARELLI ANGELO		20.481
2725	HARRIS CORPORATION MASTER TRUS CARDARELLI ANGELO		27.447
1728	HARRIS UNIT 1 QUALIFIED NUCLEAR DECOMMISSIONING FUND CARDARELLI ANGELO		7.555
2759	HARRY & JEANETTE WEINBERG FOUNDATION CARDARELLI ANGELO		14.869
2583	HARTFORD INTERNATIONAL GLOBAL EQUITY INDEX FUND 2528 CARDARELLI ANGELO		127.626
2099	HARTFORD LIFE INSURANCE COMPANY CARDARELLI ANGELO		15.719
3624	HARTFORD LIFE INSURANCE COMPANY CARDARELLI ANGELO		67.608
1764	HBOS INTERNATIONAL INV FUNDS ICVC- EUROPEAN FUND CARDARELLI ANGELO		388.126
1765	HBOS INTERNATIONAL INV FUNDS ICVC- INTERNATIONAL GROWTH FUND CARDARELLI ANGELO		678.030
1623	HC CAPITAL TRUST THE COMMODITY RETURNS STRATEGY PORTFOLIO CARDARELLI ANGELO		170.681
1622	HC CAPITAL TRUST- THE INSTITUTIONAL INTERNATIONAL EQUITY PTF CARDARELLI ANGELO		845.193
1624	HC CAPITAL TRUST- THE INSTITUTIONAL INTERNATIONAL EQUITY PTF CARDARELLI ANGELO		198.205
345	HCC INSURANCE HOLDINGS, INC CARDARELLI ANGELO		14.621
3840	HEINEKEN ENTREPRISE DIVERSIFIE CARDARELLI ANGELO		3.400
665	HEINZ MANAGEMENT PENSION PLAN CARDARELLI ANGELO		16.501
1784	HENDERSON DIVIDEND + INCOME BUILDER FUND CARDARELLI ANGELO		13.642
3696	HENDERSON EUROPEAN FOCUS TRUST PLC CARDARELLI ANGELO		109.240
3202	HENDERSON GARTMORE FUND CARDARELLI ANGELO		59.527
3203	HENDERSON GARTMORE FUND CARDARELLI ANGELO		524.951
1785	HENDERSON GLOBAL EQUITY INCOME FUND CARDARELLI ANGELO		1.801.611
3102	HENDERSON GLOBAL INVESTORS CARDARELLI ANGELO		1.077
3103	HENDERSON GLOBAL INVESTORS CARDARELLI ANGELO		308

¹VPC: voto per corrispondenza

ASSEMBLEA ORDINARIA E STRAORDINARIA

8 MAGGIO 2014

Segreteria Societaria - Ufficio Titoli



Seconda convocazione

Esito della votazione sul punto 12
dell'ordine del giorno (parte ordinaria)

Nomina dei Sindaci.

Elenco Lista 2

SCHEDA	VPC ¹ NOMINATIVO AZIONISTA	DELEGATO	NUMERO DI AZIONI TOTALE
3104	HENDERSON GLOBAL INVESTORS	CARDARELLI ANGELO	176
3105	HENDERSON GLOBAL INVESTORS	CARDARELLI ANGELO	246
3111	HENDERSON GLOBAL INVESTORS	CARDARELLI ANGELO	139.211
3112	HENDERSON GLOBAL INVESTORS	CARDARELLI ANGELO	12.757
3113	HENDERSON GLOBAL INVESTORS	CARDARELLI ANGELO	534.353
4057	HENDERSON GLOBAL INVESTORS	CARDARELLI ANGELO	537
4058	HENDERSON GLOBAL INVESTORS	CARDARELLI ANGELO	123
3189	HENDERSON HORIZON FUND SICAV	CARDARELLI ANGELO	1.198.342
3697	HENDERSON INTERNATIONAL INCOME TRUST PLC	CARDARELLI ANGELO	125.466
3092	HENDERSON INVESTMENT FUND OEIC	CARDARELLI ANGELO	887.618
3093	HENDERSON STRATEGIC INVESTMENT FUNDS	CARDARELLI ANGELO	298.111
1390	HEWLETT-PACKARD COMPANY MASTERTRUST	CARDARELLI ANGELO	93.668
105	HIGHMARK LIMITED - HIGHMARK US EQUITIES	CARDARELLI ANGELO	268
1621	HIRTLE CALLAGHAN TRUST INTERNATIONAL EQUITY PORTFOLIO	CARDARELLI ANGELO	460.522
664	HJ HEINZ PENSION TRUST LIMITED.	CARDARELLI ANGELO	72.204
2796	HK SAR GOVERNMENT EXCHANGE F	CARDARELLI ANGELO	1.589.254
1862	HOMESTEAD INTERNATIONAL VALUE FUND	CARDARELLI ANGELO	185.684
2776	HONEYWELL INT INC MASTER RETIR TRUST	CARDARELLI ANGELO	312.978
2797	HONG KONG SAR GOVERN.EXCHANGE F.	CARDARELLI ANGELO	381.796
2006	HONGKONG ELECTRIC DEFINED CONTRIBUTION SCHEME	CARDARELLI ANGELO	25.215
2798	HOSPITAL AUTHORITY PROVIDENT FUND S.	CARDARELLI ANGELO	227.930
3211	HOURLY GLASS INTERNAT SHARES SECTOR TRUST	CARDARELLI ANGELO	69.122

¹VPC: voto per corrispondenza

ASSEMBLEA ORDINARIA E STRAORDINARIA

8 MAGGIO 2014

Segreteria Societaria - Ufficio Titoli



Seconda convocazione

Esito della votazione sul punto 12
dell'ordine del giorno (parte ordinaria)

Nomina dei Sindaci.

Elenco Lista 2

SCHEDA	VPC ¹ NOMINATIVO AZIONISTA	DELEGATO	NUMERO DI AZIONI TOTALE
3212	HOUR GLASS INTERNAT SHARES SECTOR TRUST CARDARELLI ANGELO		80.428
3213	HOUR-GLASS INDEXED INT SHARES SEC TRUST CARDARELLI ANGELO		36.219
344	HOUSTON CASUALTY COMPANY CARDARELLI ANGELO		81.349
997	HOUSTON CASUALTY COMPANY CARDARELLI ANGELO		26.111
1386	HOUSTON FIREFIGHTERS' RELIEF & RETIREMENT FUND CARDARELLI ANGELO		215.225
634	HRK INVESTMENTS LLP CARDARELLI ANGELO		16.318
2708	HRW Testamentary Trust No 1 CARDARELLI ANGELO		19.737
2701	HRW Testamentary Trust No 2 CARDARELLI ANGELO		3.803
2709	HRW Testamentary Trust No 3 CARDARELLI ANGELO		6.517
2875	HRW Testamentary Trust No 4 CARDARELLI ANGELO		7.775
2706	HRW Testamentary Trust No 5 CARDARELLI ANGELO		9.644
2712	HRW Testamentary Trust No 6 CARDARELLI ANGELO		17.056
2711	HRW Testamentary Trust No. 10 CARDARELLI ANGELO		20.988
2713	HRW Testamentary Trust No. 11 CARDARELLI ANGELO		19.944
2705	HRW Testamentary Trust No. 12 CARDARELLI ANGELO		22.162
2700	HRW Testamentary Trust No. 7 CARDARELLI ANGELO		20.588
2702	HRW Testamentary Trust No. 8 CARDARELLI ANGELO		13.834
2703	HRW Testamentary Trust No. 9 CARDARELLI ANGELO		13.253
2710	HRW Trust No 1 UAD 01/17/03 CARDARELLI ANGELO		7.982
2707	HRW Trust No 2 UAD 01/17/03 CARDARELLI ANGELO		7.982
2704	HRW Trust No 3 UAD 01/17/03 CARDARELLI ANGELO		10.053
2699	HRW Trust No 4 UAD 01/17/03 CARDARELLI ANGELO		6.713

¹VPC: voto per corrispondenza

ASSEMBLEA ORDINARIA E STRAORDINARIA

8 MAGGIO 2014

Segreteria Societaria - Ufficio Titoli



Seconda convocazione

Esito della votazione sul punto 12
dell'ordine del giorno (parte ordinaria)

Nomina dei Sindaci.

Elenco Lista 2

SCHEDA	VPC ¹ NOMINATIVO AZIONISTA	DELEGATO	NUMERO DI AZIONI TOTALE
428	HSBC ACTIONS DEVELOPPEMENT DURAB CARDARELLI ANGELO		279.960
1645	HSBC AS TRUSTEE FOR SSGA EUROPE EX UK EQUITY TRACKER FUND CARDARELLI ANGELO		76.619
3891	HSBC BANK PLC a/c HSBC ET CARDARELLI ANGELO		53.407
3884	HSBC EUROPEAN INDEX FUND CARDARELLI ANGELO		217.405
3890	HSBC FTSE EPRA/NAREIT DEVELOPED ETF CARDARELLI ANGELO		92.852
3885	HSBC LIFE (UK) LIMITED CARDARELLI ANGELO		116.951
4001	HSBC RE HSSL FT SHARIAH TEMPLETON SHARIA CARDARELLI ANGELO		37.514
2724	HUBBELL INC MASTER PENS TRUST CARDARELLI ANGELO		2.608
1448	HYDRO ONE PENSION PLAN . CARDARELLI ANGELO		249.275
1449	HYDRO ONE PENSION PLAN . CARDARELLI ANGELO		285.400
2868	Helsingfors Investments CARDARELLI ANGELO		22.533
531	I CROISSANCE CARDARELLI ANGELO		38.993
118	IAM MINI-FUND 34 LIMITED CO CHILTON INVESTMENT COMPANY LLC CARDARELLI ANGELO		59.230
2253	IAM NATIONAL PENSION FUND CARDARELLI ANGELO		18.428
1326	IBERDROLA USA DEFINED BENEFIT MASTER TRUST I CARDARELLI ANGELO		64.510
1327	IBERDROLA USA DEFINED BENEFIT MASTER TRUST I CARDARELLI ANGELO		22.076
2239	IBM 401K PLUS PLAN CARDARELLI ANGELO		397.655
2923	IBM DIVERSIFIED GLOBAL EQUITY FUND CARDARELLI ANGELO		63.450
2924	IBM DIVERSIFIED GLOBAL EQUITY FUND CARDARELLI ANGELO		86.038
559	IBM FRANCE CARDARELLI ANGELO		63.500
568	IBM FRANCE H CARDARELLI ANGELO		6.300
2958	IBM PENSION PLAN CARDARELLI ANGELO		180.717

¹VPC: voto per corrispondenza

ASSEMBLEA ORDINARIA E STRAORDINARIA

8 MAGGIO 2014

Segreteria Societaria - Ufficio Titoli



Seconda convocazione

Esito della votazione sul punto 12
dell'ordine del giorno (parte ordinaria)

Nomina dei Sindaci.

Elenco Lista 2

SCHEDA	VPC ¹ NOMINATIVO AZIONISTA	DELEGATO	NUMERO DI AZIONI TOTALE
3374	IBM PERSONAL PENSION PLAN TRUST	CARDARELLI ANGELO	99.753
3595	IBM PERSONAL PENSION PLAN TRUST	CARDARELLI ANGELO	275.546
3604	IBM PERSONAL PENSION PLAN TRUST	CARDARELLI ANGELO	567.300
2252	IBM RETIREMENT PLAN	CARDARELLI ANGELO	52.576
2731	IDAHO ENDOWMENT FUND INVEST BOARD	CARDARELLI ANGELO	70.300
1467	IG TEMPLETON INTERNATIONAL EQUITY CLASS	CARDARELLI ANGELO	21.743
1423	IG TEMPLETON INTERNATIONAL EQUITY FD	CARDARELLI ANGELO	98.738
1414	IHC PENSION PLAN DIRECTED TRUST	CARDARELLI ANGELO	66.150
2907	ILLINOIS MUNICIPAL RETIREMENT FUND	CARDARELLI ANGELO	484.844
2908	ILLINOIS MUNICIPAL RETIREMENT FUND	CARDARELLI ANGELO	39.424
2909	ILLINOIS MUNICIPAL RETIREMENT FUND	CARDARELLI ANGELO	489.532
2327	ILLINOIS STATE BOARD OF INVESTMENT	CARDARELLI ANGELO	63.152
3710	IMASCO HOLDINGS INC	CARDARELLI ANGELO	9.140
1464	IMPERIAL GLOBAL EQUITY INCOME POOL	CARDARELLI ANGELO	484.337
1463	IMPERIAL INTERNATIONAL EQUITY POOL	CARDARELLI ANGELO	93.062
1465	IMPERIAL OVERSEAS EQUITY POOL	CARDARELLI ANGELO	19.325
1544	INDIANA PUBLIC EMPLOYEES RETIREMENT FUND	CARDARELLI ANGELO	229.629
1545	INDIANA PUBLIC EMPLOYEES RETIREMENT FUND	CARDARELLI ANGELO	67.985
1474	INDIANA UNIVERSITY FOUNDATION	CARDARELLI ANGELO	40.044
442	INDOCAM FLAMME	CARDARELLI ANGELO	39.656
3004	ING (L)	CARDARELLI ANGELO	530.000
3005	ING (L)	CARDARELLI ANGELO	1.306.298

¹VPC: voto per corrispondenza

ASSEMBLEA ORDINARIA E STRAORDINARIA

8 MAGGIO 2014

Segreteria Societaria - Ufficio Titoli



Seconda convocazione

Esito della votazione sul punto 12
dell'ordine del giorno (parte ordinaria)

Nomina dei Sindaci.

Elenco Lista 2

SCHEDA	VPC ¹ NOMINATIVO AZIONISTA	DELEGATO	NUMERO DI AZIONI TOTALE
3006	ING (L)	CARDARELLI ANGELO	265.921
3008	ING DIRECT	CARDARELLI ANGELO	75.121
1849	ING DIRECT STREETWISE BALANCED GROWTH PORTFOLIO	CARDARELLI ANGELO	17.886
1847	ING DIRECT STREETWISE BALANCED INCOME PORTFOLIO	CARDARELLI ANGELO	4.080
1848	ING DIRECT STREETWISE BALANCED PORTFOLIO	CARDARELLI ANGELO	19.081
1850	ING DIRECT STREETWISE EQUITY GROWTH PORTFOLIO	CARDARELLI ANGELO	6.817
238	ING DIVIDEND AANDELEN FUND	CARDARELLI ANGELO	474.505
237	ING ENERGY BASIS FUND	CARDARELLI ANGELO	38.922
288	ING EURO STOXX 50 INDEX PORTFOLIO	CARDARELLI ANGELO	505.039
249	ING GLOBAL EQUITY DIVIDEND AND PREMIUM OPPORTUNITY FUND	CARDARELLI ANGELO	394.287
242	ING GLOBAL EQUITY DIVIDEND FUND	CARDARELLI ANGELO	30.086
241	ING INSTITUTIONAL DIVIDEND AANDELENBASIS FD	CARDARELLI ANGELO	81.191
306	ING INTERNATIONAL GROWTH OPPORTUNITIES FUND	CARDARELLI ANGELO	79.251
307	ING INTERNATIONAL GROWTH OPPORTUNITIES FUND	CARDARELLI ANGELO	48.452
272	ING INTERNATIONAL HIGH DIVIDEND	EQUITY INCOME FUND CARDARELLI ANGELO	43.223
282	ING INTERNATIONAL INDEX PORTFOLIO	CARDARELLI ANGELO	326.367
1000	ING T. ROWE PRICE EQUITY INCOMEPORTFOLIO	CARDARELLI ANGELO	124.778
259	ING TEMPLETON FOREIGN EQUITY PORTFOLIO	CARDARELLI ANGELO	680.187
228	ING TEMPLETON GLOBAL GROWTH PORTFOLIO	CARDARELLI ANGELO	259.567
1845	INS CORP BRITISH COLOMBIA PP MGMT AND CONFIDENTIAL EMPLOYEES	CARDARELLI ANGELO	8.400
2301	INSURANCE CORPORATION OF BRITISH COLUMBIA	CARDARELLI ANGELO	51.200
2823	INT.MONETARY FUND STAFF RET.PLAN	CARDARELLI ANGELO	1.719

¹VPC: voto per corrispondenza

ASSEMBLEA ORDINARIA E STRAORDINARIA

8 MAGGIO 2014

Segreteria Societaria - Ufficio Titoli



Seconda convocazione

Esito della votazione sul punto 12
dell'ordine del giorno (parte ordinaria)

Nomina dei Sindaci.

Elenco Lista 2

SCHEDA	VPC ¹ NOMINATIVO AZIONISTA	DELEGATO	NUMERO DI AZIONI TOTALE
2824	INT.MONETARY FUND STAFF RET.PLAN CARDARELLI ANGELO		3.013
1407	INTEGRYS ENERGY GROUP RETIREMENT PLAN TRUST CARDARELLI ANGELO		118.472
1969	INTEL CORPORATION RETIREE MEDICAL PLAN TRUST CARDARELLI ANGELO		38.854
2825	INTER AMER. DVLBP BANK STAFF RETIR. CARDARELLI ANGELO		82.321
13	INTERFUND SICAV INTERFUND EQUITY ITALY CARDARELLI ANGELO		700.000
1422	INTERMOUNTAIN HEALTH CARE INC RETIREE WELFARE BENEFIT TRUST CARDARELLI ANGELO		7.075
2388	INTERNATIONAL ALPHA SELECT COMMON TRUST FUND CARDARELLI ANGELO		63.763
679	INTERNATIONAL BANK FOR RECONSTRUCTION AND DEVELOPMENT CARDARELLI ANGELO		2.712
2799	INTERNATIONAL EQUITY PARTNERS CARDARELLI ANGELO		38.261
3532	INTERNATIONAL FUND MANAGEMENT S.A CARDARELLI ANGELO		1.783
3278	INTERNATIONAL FUND MANAGEMENT S.A. RE IF CARDARELLI ANGELO		1.700.000
3277	INTERNATIONAL FUND MANGEMENT S.A. RE IFM CARDARELLI ANGELO		250.000
3712	INTERNATIONAL MONETARY FD RET STAFF CARDARELLI ANGELO		8.190
3713	INTERNATIONAL MONETARY FD RET STAFF CARDARELLI ANGELO		46.130
1710	INTERNATIONAL MONETARY FUND CARDARELLI ANGELO		8.663
1698	INTERNATIONAL PAPER CO COMMINGLED INVESTMENT GROUP TRUST CARDARELLI ANGELO		189.800
2235	INTERNATIONAL PAPER CO COMMINGLED INVESTMENT GROUP TRUST CARDARELLI ANGELO		196.702
2206	INTERNATIONAL TILTS MASTER PORTFOLIO OF MASTER INVESTMENT PTF CARDARELLI ANGELO		222.272
690	INTERPOLIS PENSIOENEN EUROPA POOL CARDARELLI ANGELO		110.964
3932	INTL TRANSPORT CORP RETIREE HEALTH CARDARELLI ANGELO		16.251
3930	INTL TRUCK ENGINE CORP RETIREMENT CARDARELLI ANGELO		21.534
3931	INTL TRUCK ENGINE CORP RETIREMENT CARDARELLI ANGELO		22.931

¹VPC: voto per corrispondenza

ASSEMBLEA ORDINARIA E STRAORDINARIA

8 MAGGIO 2014

Segreteria Societaria - Ufficio Titoli



Seconda convocazione

Esito della votazione sul punto 12
dell'ordine del giorno (parte ordinaria)

Nomina dei Sindaci.

Elenco Lista 2

SCHEDA	VPC ¹ NOMINATIVO AZIONISTA	DELEGATO	NUMERO DI AZIONI TOTALE
1877	INVESCO MACRO INTERNATIONAL EQUITY FUND CARDARELLI ANGELO		264
1878	INVESCO MACRO LONG/SHORT FUND CARDARELLI ANGELO		272
2228	INVESTEC FUNDS SERIES IV GLOBAL SPECIAL SITUATIONS FUND CARDARELLI ANGELO		27.074
2131	INVESTEC GLOBAL STRATEGY FUND CARDARELLI ANGELO		8.683
297	INVESTERINGSFORENINGEN SPARINVEST CUMULUS VALUE CARDARELLI ANGELO		38.919
621	INVESTERINGSFORENINGEN SPARINVEST INDEX DOW JONES SUSTAINABILITYWORLD CARDARELLI ANGELO		1
296	INVESTERINGSFORENINGEN SPARINVEST INDEX EUROPA VALUE CARDARELLI ANGELO		1
300	INVESTERINGSFORENINGEN SPARINVEST VALUE AKTIER CARDARELLI ANGELO		1
220	INVESTERINGSFORENINGEN SPARINVEST VALUE EUROPA CARDARELLI ANGELO		1
1453	IOWA PUBLIC EMPLOYEES' RETIREMENT SYSTEM CARDARELLI ANGELO		467.185
3219	IPAC SPEC INV STR INT SHARE STR no 9 CARDARELLI ANGELO		55.100
3220	IPAC SPEC INV STR INT SHARE STR no 9 CARDARELLI ANGELO		353.491
3221	IPAC SPEC INV STR INT SHARE STR no 9 CARDARELLI ANGELO		56.996
2973	IPM FUNDAMENTAL UMBRELLA FUND CARDARELLI ANGELO		32.658
2974	IPM FUNDAMENTAL UMBRELLA FUND CARDARELLI ANGELO		92.273
291	IQ ARB GLOBAL RESOURCES ETF CARDARELLI ANGELO		2.698
317	IQ GLOBAL AGRIBUSINESS SMALL CAP ETF CARDARELLI ANGELO		7.547
121	IRISH LIFE ASSURANCE PLC JASON FURLONG CARDARELLI ANGELO		1.283.806
35	IRISH LIFE ASSURANCE. CARDARELLI ANGELO		1.603.449
2185	ISHARES CORE MSCI EAFE ETF CARDARELLI ANGELO		346.824
2186	ISHARES CORE MSCI TOTAL INTERNATIONAL STOCK ETF CARDARELLI ANGELO		78.289
2174	ISHARES EUROPE ETF CARDARELLI ANGELO		1.005.750

¹VPC: voto per corrispondenza

ASSEMBLEA ORDINARIA E STRAORDINARIA

8 MAGGIO 2014

Segreteria Societaria - Ufficio Titoli



Seconda convocazione

Esito della votazione sul punto 12
dell'ordine del giorno (parte ordinaria)

Nomina dei Sindaci.

Elenco Lista 2

SCHEDA	VPC ¹ NOMINATIVO AZIONISTA	DELEGATO	NUMERO DI AZIONI TOTALE
2177	ISHARES GLOBAL ENERGY PTF	CARDARELLI ANGELO	914.472
2190	ISHARES GLOBAL MONTHLY ADVANTAGED DIVIDEND INDEX FUND	CARDARELLI ANGELO	21.698
2435	ISHARES I INV MIT TGV F ISHS ST EUROPE600 OIL+GAS UCITS ETF DE	CARDARELLI ANGELO	823.871
2398	ISHARES II PUBLIC LIMITED COMPANY	CARDARELLI ANGELO	399.995
2401	ISHARES II PUBLIC LIMITED COMPANY	CARDARELLI ANGELO	31.234
2402	ISHARES II PUBLIC LIMITED COMPANY	CARDARELLI ANGELO	958.275
2406	ISHARES II PUBLIC LIMITED COMPANY	CARDARELLI ANGELO	54.592
2410	ISHARES II PUBLIC LIMITED COMPANY	CARDARELLI ANGELO	19.962
2415	ISHARES II PUBLIC LIMITED COMPANY	CARDARELLI ANGELO	21.570
2416	ISHARES II PUBLIC LIMITED COMPANY	CARDARELLI ANGELO	26.766
2408	ISHARES III PUBLIC LIMITED COMPANY	CARDARELLI ANGELO	66.524
2411	ISHARES III PUBLIC LIMITED COMPANY	CARDARELLI ANGELO	70.655
2412	ISHARES III PUBLIC LIMITED COMPANY	CARDARELLI ANGELO	170.260
2189	ISHARES INTERNATIONAL FUNDAMENTAL INDEX FUND	CARDARELLI ANGELO	80.703
2181	ISHARES INTERNATIONAL SELECT DIVIDEND ETF	CARDARELLI ANGELO	1.618.415
2420	ISHARES IV PUBLIC LIMITED COMPANY	CARDARELLI ANGELO	5.675
2172	ISHARES MSCI ACWI ETF	CARDARELLI ANGELO	405.638
2173	ISHARES MSCI ACWI EX US ETF	CARDARELLI ANGELO	237.177
2175	ISHARES MSCI EAFE ETF	CARDARELLI ANGELO	10.297.888
2176	ISHARES MSCI EAFE VALUE ETF	CARDARELLI ANGELO	991.648
2178	ISHARES MSCI EMU ETF	CARDARELLI ANGELO	6.510.080
2188	ISHARES MSCI EUROPE IMI INDEX ETF	CARDARELLI ANGELO	1.829

¹VPC: voto per corrispondenza

ASSEMBLEA ORDINARIA E STRAORDINARIA

8 MAGGIO 2014

Segreteria Societaria - Ufficio Titoli



Seconda convocazione

Esito della votazione sul punto 12
dell'ordine del giorno (parte ordinaria)

Nomina dei Sindaci.

Elenco Lista 2

SCHEDA	VPC ¹ NOMINATIVO AZIONISTA	DELEGATO	NUMERO DI AZIONI TOTALE
2184	ISHARES MSCI GLOBAL ENERGY PRODUCERS ETF CARDARELLI ANGELO		4.802
2179	ISHARES MSCI ITALY CAPPED ETF CARDARELLI ANGELO		9.148.068
2180	ISHARES MSCI KOKUSAI ETF CARDARELLI ANGELO		42.136
2187	ISHARES MSCI WORLD ETF CARDARELLI ANGELO		10.880
2399	ISHARES PUBLIC LIMITED COMPANY CARDARELLI ANGELO		108.671
2400	ISHARES PUBLIC LIMITED COMPANY CARDARELLI ANGELO		42.750
2403	ISHARES PUBLIC LIMITED COMPANY CARDARELLI ANGELO		31.215
2404	ISHARES PUBLIC LIMITED COMPANY CARDARELLI ANGELO		36.997
2407	ISHARES PUBLIC LIMITED COMPANY CARDARELLI ANGELO		75.217
2409	ISHARES PUBLIC LIMITED COMPANY CARDARELLI ANGELO		27.749
2405	ISHARES V PUBLIC LIMITED COMPANY CARDARELLI ANGELO		12.493
2413	ISHARES V PUBLIC LIMITED COMPANY CARDARELLI ANGELO		88.205
2414	ISHARES V PUBLIC LIMITED COMPANY CARDARELLI ANGELO		8.686
2417	ISHARES VI PUBLIC LIMITED COMPANY CARDARELLI ANGELO		13.087
2418	ISHARES VI PUBLIC LIMITED COMPANY CARDARELLI ANGELO		6.800
2419	ISHARES VI PUBLIC LIMITED COMPANY CARDARELLI ANGELO		15.023
2421	ISHARES VII PLC CARDARELLI ANGELO		163.112
2422	ISHARES VII PLC CARDARELLI ANGELO		1.708.939
2423	ISHARES VII PLC CARDARELLI ANGELO		681.908
2424	ISHARES VII PLC CARDARELLI ANGELO		19.005
2425	ISHARES VII PLC CARDARELLI ANGELO		5.528
535	IXIS EURO ACTIONS CARDARELLI ANGELO		868.881

¹VPC: voto per corrispondenza

ASSEMBLEA ORDINARIA E STRAORDINARIA

8 MAGGIO 2014

Segreteria Societaria - Ufficio Titoli



Seconda convocazione

Esito della votazione sul punto 12
dell'ordine del giorno (parte ordinaria)

Nomina dei Sindaci.

Elenco Lista 2

SCHEDA	VPC ¹ NOMINATIVO AZIONISTA	DELEGATO	NUMERO DI AZIONI TOTALE
529	IXIS FLAMME	CARDARELLI ANGELO	66.750
2850	Info Communic Develop Authority Singapor	CARDARELLI ANGELO	21.754
3927	Inova Health System Foundation	CARDARELLI ANGELO	87.980
1864	J & J BELGIUM PENSION FUND OFP	CARDARELLI ANGELO	71.260
3289	J.P.MORGAN SPECIALIST INVESTMENT FUND	CARDARELLI ANGELO	52.794
1766	JAPAN TR SERV BK LTD ATF STB BARING ALL EUROP EQ INC OPEN MF	CARDARELLI ANGELO	41.974
2993	JAPAN TRUSTEE SERVICES BANK LTD	CARDARELLI ANGELO	95.000
2994	JAPAN TRUSTEE SERVICES BANK LTD	CARDARELLI ANGELO	30.338
3000	JAPAN TRUSTEE SERVICES BANK LTD	CARDARELLI ANGELO	3.500
3013	JAPAN TRUSTEE SERVICES BANK LTD	CARDARELLI ANGELO	42.000
3014	JAPAN TRUSTEE SERVICES BANK LTD	CARDARELLI ANGELO	9.000
3019	JAPAN TRUSTEE SERVICES BANK LTD	CARDARELLI ANGELO	38.151
295	JEFFERIES TR J CRB GLOBAL ENERGY EQUITY INDEX FUND	CARDARELLI ANGELO	22.416
3625	JEFFREY COMPANY	CARDARELLI ANGELO	12.500
3635	JEFFREY LLC	CARDARELLI ANGELO	46.949
3977	JNL/FRANKLIN TEMPLETON GLOBAL GROWTH FUN	CARDARELLI ANGELO	420.595
3466	JNL/JPMORGAN INTERNATIONAL VALUE FUND	CARDARELLI ANGELO	354.255
3464	JNL/MELLON CAPITAL INTNAL INDEX FUND	CARDARELLI ANGELO	456.039
3462	JNL/MELLON CAPITAL JNL OPTIMIZED 5 FUND	CARDARELLI ANGELO	141.646
3465	JNL/MELLON CAPITAL MANAGEMENT EUROPEAN 3	CARDARELLI ANGELO	294.235
3463	JNL/T.ROWE PRICE VALUE FUND	CARDARELLI ANGELO	584.924
111	JOHN DEERE PENSION TRUST	CARDARELLI ANGELO	130.100

¹VPC: voto per corrispondenza

ASSEMBLEA ORDINARIA E STRAORDINARIA

8 MAGGIO 2014

Segreteria Societaria - Ufficio Titoli



Seconda convocazione

Esito della votazione sul punto 12
dell'ordine del giorno (parte ordinaria)

Nomina dei Sindaci.

Elenco Lista 2

SCHEDA	VPC ¹ NOMINATIVO AZIONISTA	DELEGATO	NUMERO DI AZIONI TOTALE
1482	JOHN DEERE PENSION TRUST .	CARDARELLI ANGELO	75.364
1483	JOHN DEERE PENSION TRUST .	CARDARELLI ANGELO	180.910
1648	JOHN HANCOCK FUND II SPECTRUM INCOME FUND	CARDARELLI ANGELO	12.927
1646	JOHN HANCOCK FUNDS II EQUITY INCOME FUND	CARDARELLI ANGELO	144.623
1671	JOHN HANCOCK FUNDS II GLOBAL ABSOLUTE RETURN STRATEGIES FUND	CARDARELLI ANGELO	385.000
1672	JOHN HANCOCK FUNDS II GLOBAL EQUITY FUND	CARDARELLI ANGELO	329.319
1647	JOHN HANCOCK FUNDS II INTERNATIONAL VALUE FUND	CARDARELLI ANGELO	1.132.140
1669	JOHN HANCOCK FUNDS II STRATEGIC EQUITY ALLOCATION FUND	CARDARELLI ANGELO	293.574
1644	JOHN HANCOCK FUNDS III INTERNATIONAL CORE FUND	CARDARELLI ANGELO	540.378
1667	JOHN HANCOCK GLOBAL OPPORTUNITIES FUND	CARDARELLI ANGELO	132.379
1670	JOHN HANCOCK HEDGED EQUITY AND INCOME FUND	CARDARELLI ANGELO	26.324
2300	JOHN HANCOCK INSURANCE COMPANY OF VERMONT	CARDARELLI ANGELO	12.808
1721	JOHN HANCOCK LIFE AND HEALTH INSURANCE COMPANY	CARDARELLI ANGELO	116.504
1639	JOHN HANCOCK TRUST INTERNATIONAL EQUITY INDEX TRUST B	CARDARELLI ANGELO	96.142
1668	JOHN HANCOCK VAR INS TRUST STRATEGIC EQUITY ALLOCATION TRUST	CARDARELLI ANGELO	613.843
1638	JOHN HANCOCK VARIABLE INS. TRUST INTERNATIONAL CORE TRUST	CARDARELLI ANGELO	314.877
1642	JOHN HANCOCK VARIABLE INSURANCE TR INTERNATIONAL VALUE TRUST	CARDARELLI ANGELO	656.437
1640	JOHN HANCOCK VARIABLE INSURANCE TRUST EQUITY-INCOME TRUST	CARDARELLI ANGELO	185.535
1641	JOHN HANCOCK VARIABLE INSURANCE TRUST GLOBAL TRUST	CARDARELLI ANGELO	299.420
3506	JOHN LEWIS PARTNERSHIP TRUST FOR PENSION	CARDARELLI ANGELO	64.998
1863	JOHNSON & JOHNSON PENSION & SAVINGS PLANS MASTER TRUST	CARDARELLI ANGELO	296.843
3454	JP MORGAN CHASE RETIREMENT PLAN	CARDARELLI ANGELO	205.029

¹VPC: voto per corrispondenza

ASSEMBLEA ORDINARIA E STRAORDINARIA

8 MAGGIO 2014

Segreteria Societaria - Ufficio Titoli



Seconda convocazione

Esito della votazione sul punto 12
dell'ordine del giorno (parte ordinaria)

Nomina dei Sindaci.

Elenco Lista 2

SCHEDA	VPC ¹ NOMINATIVO AZIONISTA	DELEGATO	NUMERO DI AZIONI TOTALE
1753	JP TR SERV BK LTD ATF FOR MATB MSCI INDEX SEL FUND- EUR PTF CARDARELLI ANGELO		914
1752	JP TR SERV BK LTD ATF MATB MSCI KOKUSAI INDEX MOTHER F CARDARELLI ANGELO		150.945
3493	JPM EUROPE DYNAMIC (EX UK) FUND CARDARELLI ANGELO		3.377
3043	JPM MULTI INCOME FUND CARDARELLI ANGELO		795.150
3420	JPM MULTI-ASSET INCOME FUND CARDARELLI ANGELO		121.041
3618	JPMORGAN ACCESS BALANCED FUND CARDARELLI ANGELO		12.932
3619	JPMORGAN ACCESS GROWTH FUND CARDARELLI ANGELO		14.543
3491	JPMORGAN EUROPEAN INVESTMENT TRUST PLC CARDARELLI ANGELO		341.657
3492	JPMORGAN FUND ICVC - JPM EUROPE FUND CARDARELLI ANGELO		5.315
3425	JPMORGAN FUND II ICVC - JPM BALANCED MAN CARDARELLI ANGELO		5.486
3371	JPMORGAN FUND II ICVC - JPM GLOBAL ALLOC CARDARELLI ANGELO		932
3242	JPMORGAN FUNDS EUROPEAN BANK AND BU CARDARELLI ANGELO		14.986
3243	JPMORGAN FUNDS EUROPEAN BANK AND BU CARDARELLI ANGELO		115.724
3254	JPMORGAN FUNDS EUROPEAN BANK AND BU CARDARELLI ANGELO		27.267
3255	JPMORGAN FUNDS EUROPEAN BANK AND BU CARDARELLI ANGELO		1.175
3261	JPMORGAN FUNDS EUROPEAN BANK AND BU CARDARELLI ANGELO		204.641
3262	JPMORGAN FUNDS EUROPEAN BANK AND BU CARDARELLI ANGELO		399.337
3263	JPMORGAN FUNDS EUROPEAN BANK AND BU CARDARELLI ANGELO		1.726.753
3264	JPMORGAN FUNDS EUROPEAN BANK AND BU CARDARELLI ANGELO		677.404
3265	JPMORGAN FUNDS EUROPEAN BANK AND BU CARDARELLI ANGELO		69.542
3267	JPMORGAN FUNDS EUROPEAN BANK AND BU CARDARELLI ANGELO		6.574
3269	JPMORGAN FUNDS EUROPEAN BANK AND BU CARDARELLI ANGELO		1.263.647

¹VPC: voto per corrispondenza

ASSEMBLEA ORDINARIA E STRAORDINARIA

8 MAGGIO 2014

Segreteria Societaria - Ufficio Titoli



Seconda convocazione

Esito della votazione sul punto 12
dell'ordine del giorno (parte ordinaria)

Nomina dei Sindaci.

Elenco Lista 2

SCHEDA	VPC ¹ NOMINATIVO AZIONISTA	DELEGATO	NUMERO DI AZIONI TOTALE
3270	JPMORGAN FUNDS EUROPEAN BANK AND BU CARDARELLI ANGELO		78.854
3272	JPMORGAN FUNDS EUROPEAN BANK AND BU CARDARELLI ANGELO		9.027
3613	JPMORGAN GLOBAL ALLOCATION FUND CARDARELLI ANGELO		2.691
3614	JPMORGAN GLOBAL EQUITY INCOME FUND CARDARELLI ANGELO		82.104
3626	JPMORGAN GLOBAL RESEARCH ENHANCED INDEX FUND CARDARELLI ANGELO		225.133
3603	JPMORGAN INCOME BUILDER FUND CARDARELLI ANGELO		1.900.421
3429	JPMORGAN INTERNATIONAL EQUITY INDEX FUND CARDARELLI ANGELO		455.039
3436	JPMORGAN INTERNATIONAL VALUE FUND CARDARELLI ANGELO		1.823.684
3437	JPMORGAN INTREPID EUROPEAN FUND CARDARELLI ANGELO		491.145
3248	JPMORGAN INVESTMENT FUNDS CARDARELLI ANGELO		1.853.087
3260	JPMORGAN INVESTMENT FUNDS CARDARELLI ANGELO		1.029.580
3494	JPMORGAN LIFE LIMITED CARDARELLI ANGELO		3.155
3527	JPMORGAN SAR EUROPEAN FUND CARDARELLI ANGELO		350.182
3288	JPMORGAN TOKYO FUND, FCP CARDARELLI ANGELO		182.034
2989	JTSB STB DAIWA STOCK INDEX FUND 9807 CARDARELLI ANGELO		59.500
2726	JTW TRUST NO. 1 UAD 9/19/02 CARDARELLI ANGELO		6.402
2729	JTW TRUST NO. 2 UAD 9/19/02 CARDARELLI ANGELO		5.432
2727	JTW TRUST NO. 3 UAD 9/19/02 CARDARELLI ANGELO		9.713
2730	JTW TRUST NO. 4 UAD 9/19/02 CARDARELLI ANGELO		13.183
2152	JULIUS BAER MULTIPARTNER CARDARELLI ANGELO		23.095
3101	JURIDICA CARDARELLI ANGELO		21.000
3718	Jupiter Asset Management CARDARELLI ANGELO		3.700

¹VPC: voto per corrispondenza

ASSEMBLEA ORDINARIA E STRAORDINARIA

8 MAGGIO 2014

Segreteria Societaria - Ufficio Titoli



Seconda convocazione

Esito della votazione sul punto 12
dell'ordine del giorno (parte ordinaria)

Nomina dei Sindaci.

Elenco Lista 2

SCHEDA	VPC ¹ NOMINATIVO AZIONISTA	DELEGATO	NUMERO DI AZIONI TOTALE
3726	Jupiter Global Energy Fund	CARDARELLI ANGELO	45.000
1629	KAISER FOUNDATION HOSPITALS	CARDARELLI ANGELO	225.700
1630	KAISER FOUNDATION HOSPITALS	CARDARELLI ANGELO	252.939
1620	KAISER PERMANENTE GROUP TRUST	CARDARELLI ANGELO	405.423
1499	KANSAS PUBLIC EMPLOYEES RETIREMENT	CARDARELLI ANGELO	53.836
2810	KAUST INVESTMENTS SH LIMITED	CARDARELLI ANGELO	306.493
2721	KBC INVESTMENT TRUST	CARDARELLI ANGELO	40.908
3063	KBL RICHELIEU FLEXIBLE	CARDARELLI ANGELO	154.000
3518	KELLOGGS (GREAT BRITAIN) PENSION FUND	CARDARELLI ANGELO	195.806
3550	KIRCHHEIM UNTER TECK FONDS	CARDARELLI ANGELO	2.400
2763	KLEINWORT BENSON GLOBAL INVESTMENT FUND	CARDARELLI ANGELO	81.048
303	KNIGHTS OF COLUMBUS MASTER TRUST	CARDARELLI ANGELO	15.223
110	KOREA POST	CARDARELLI ANGELO	34.303
1879	KP INTERNATIONAL EQUITY FUND	CARDARELLI ANGELO	47.096
3431	KRAFT FOODS MASTER RETIREMENT TRUST	CARDARELLI ANGELO	98.200
1493	KROGER COMPANY MASTER RETIREMENT TRUST	CARDARELLI ANGELO	4.044
2760	Kleinwort Benson Inv.INST.FUNDS PLC	CARDARELLI ANGELO	220.329
2761	Kleinwort Benson Inv.INST.FUNDS PLC	CARDARELLI ANGELO	141.411
2762	Kleinwort Benson Inv.INST.FUNDS PLC	CARDARELLI ANGELO	35.093
2764	Kleinwort Benson Inv.INST.FUNDS PLC	CARDARELLI ANGELO	23.155
3733	Kommunal Landspensjonskasse Gjensidig Fo	CARDARELLI ANGELO	191.175
460	L.S. DYNAMIQUE	CARDARELLI ANGELO	10.799

¹VPC: voto per corrispondenza

ASSEMBLEA ORDINARIA E STRAORDINARIA

8 MAGGIO 2014

Segreteria Societaria - Ufficio Titoli



Seconda convocazione

Esito della votazione sul punto 12
dell'ordine del giorno (parte ordinaria)

Nomina dei Sindaci.

Elenco Lista 2

SCHEDA	VPC ¹ NOMINATIVO AZIONISTA	DELEGATO	NUMERO DI AZIONI TOTALE
3941	LA BANQUE POSTALE	CARDARELLI ANGELO	50.080
3098	LABEL EUROPE ACTIONS FCP	CARDARELLI ANGELO	186.400
3312	LABOR PENSION FUND SUPERVISORY COMM TTEE-LABOR PENSION FUND 13.F.	CARDARELLI ANGELO	53.864
3314	LABOR PENSION FUND SUPERVISORY COMM TTEE-LABOR PENSION FUND 13.F.	CARDARELLI ANGELO	23.604
3300	LABOR PENSION FUND SUPERVISORY COMMITTEE	CARDARELLI ANGELO	2.315
3301	LABOR PENSION FUND SUPERVISORY COMMITTEE	CARDARELLI ANGELO	45.254
3302	LABOR PENSION FUND SUPERVISORY COMMITTEE	CARDARELLI ANGELO	2.211
3308	LABOR PENSION FUND SUPERVISORY COMMITTEE	CARDARELLI ANGELO	62.040
3309	LABOR PENSION FUND SUPERVISORY COMMITTEE	CARDARELLI ANGELO	55.204
3310	LABOR PENSION FUND SUPERVISORY COMMITTEE	CARDARELLI ANGELO	53.843
3311	LABOR PENSION FUND SUPERVISORY COMMITTEE	CARDARELLI ANGELO	57.728
3315	LABOR PENSION FUND SUPERVISORY COMMITTEE	CARDARELLI ANGELO	21.329
3955	LABOR PENSION FUND SUPERVISORY COMMITTEE	CARDARELLI ANGELO	294.415
3313	LABOR PENSION FUND SUPERVISORY COMMITTEE-LABOR PENSION FUND 13.F. NO 172	CARDARELLI ANGELO	68.272
4067	LAND NIEDEROESTERREICH VERMOEGENSVERWALT	CARDARELLI ANGELO	36.142
2838	LAS OLAS EQUITY PARTNERS LP	CARDARELLI ANGELO	5.321
1655	LAUDUS INTERNATIONAL MARKETMASTERS FUND	CARDARELLI ANGELO	40.037
1656	LAUDUS MONDRIAN INSTITUTIONAL INTERNATIONAL EQUITY FUND	CARDARELLI ANGELO	31.547
1658	LAUDUS MONDRIAN INTERNATIONAL EQUITY FUND	CARDARELLI ANGELO	202.107
1532	LAWRENCE LIVERMORE NAT SEC LLC & LOS ALAMOS NAT SEC LLC GRP	CARDARELLI ANGELO	72.760
100	LAZARD ASSET MANAGEMENT LLC	CARDARELLI ANGELO	1.964
1705	LAZARD ASSET MANAGEMENT LLC	CARDARELLI ANGELO	1.523

¹VPC: voto per corrispondenza

ASSEMBLEA ORDINARIA E STRAORDINARIA

8 MAGGIO 2014

Segreteria Societaria - Ufficio Titoli



Seconda convocazione

Esito della votazione sul punto 12
dell'ordine del giorno (parte ordinaria)

Nomina dei Sindaci.

Elenco Lista 2

SCHEDA	VPC ¹ NOMINATIVO AZIONISTA	DELEGATO	NUMERO DI AZIONI TOTALE
1706	LAZARD ASSET MANAGEMENT LLC	CARDARELLI ANGELO	596
39	LAZARD ASSET MANAGEMENT LTD.	CARDARELLI ANGELO	441.375
2095	LAZARD EUROPEAN ALPHA FUND	CARDARELLI ANGELO	136.344
339	LAZARD EUROPEAN EQUITY FD - LAZARD GLOBAL ACTIVE FUNDS PLC	CARDARELLI ANGELO	54.697
368	LAZARD GLOBAL ACTIVE FUNDS PLC LAZARD GLOBAL EQUITY INCOME FUND	CARDARELLI ANGELO	2.549
26	LAZARD GLOBAL EQUITY 130/30 FUND LAZARD ASSET MANAGEMENT	CARDARELLI ANGELO	127.126
1924	LAZARD GLOBAL EQUITY INCOME FUND	CARDARELLI ANGELO	42.303
2098	LAZARD GLOBAL EQUITY INCOME FUND	CARDARELLI ANGELO	218.562
1722	LAZARD INTERNATIONAL EQUITY (ACW EX-U.S.) TRUST	CARDARELLI ANGELO	14.799
2238	LAZARD INTERNATIONAL EQUITY PORTFOLIO	CARDARELLI ANGELO	145.478
1702	LAZARD INTERNATIONAL EQUITY SELECT PORTFOLIO	CARDARELLI ANGELO	10.292
1703	LAZARD RETIREMENT INTERNATIONAL EQUITY PORTFOLIO	CARDARELLI ANGELO	391.625
1704	LAZARD WORLD DIVIDEND & INCOME FUND, INC.	CARDARELLI ANGELO	42.137
553	LBPAM ACTIONS DEVELOPPEMENT DURABLE	CARDARELLI ANGELO	706.778
554	LBPAM ACTIONS EURO FOCUS EMERGEN	CARDARELLI ANGELO	250.000
592	LBPAM ACTIONS INDICE	CARDARELLI ANGELO	521.602
595	LBPAM ACTIONS ISR MONDE	CARDARELLI ANGELO	22.340
594	LBPAM PROFIL 100	CARDARELLI ANGELO	73.586
593	LBPAM PROFIL 80 PEA	CARDARELLI ANGELO	171.224
28	LEGAL AND GENERAL ASSURANCE PENSIONS MANAGEMENT LIMITED	CARDARELLI ANGELO	15.529.959
33	LEGAL AND GENERAL ASSURANCE PENSIONS MANAGEMENT LIMITED	CARDARELLI ANGELO	77.770
38	LEGAL AND GENERAL ASSURANCE SOCIETY LIMITED	CARDARELLI ANGELO	358.807

¹VPC: voto per corrispondenza

ASSEMBLEA ORDINARIA E STRAORDINARIA

8 MAGGIO 2014

Segreteria Societaria - Ufficio Titoli



Seconda convocazione

Esito della votazione sul punto 12
dell'ordine del giorno (parte ordinaria)

Nomina dei Sindaci.

Elenco Lista 2

SCHEDA	VPC ¹ NOMINATIVO AZIONISTA	DELEGATO	NUMERO DI AZIONI TOTALE
1882	LEGG MASON FUNDS ICVC - LEGG MASON CONTINENTAL EUROPEAN EQ F	CARDARELLI ANGELO	6.576
90	LEGG MASON INC.	CARDARELLI ANGELO	620
48	LEGG MASON INVESTMENT (LUXEMBOURG) S.A.	CARDARELLI ANGELO	12.060
3823	LEXMARK DYNAMIQUE	CARDARELLI ANGELO	2.000
73	LGT CAPITAL MANAGEMENT AG	CARDARELLI ANGELO	165.914
293	LIBERTY BANK	CARDARELLI ANGELO	27.748
2718	LIBERTY MUTUAL EMPLOY THRIFT PLAN	CARDARELLI ANGELO	239.308
454	LION FLAMME	CARDARELLI ANGELO	33.827
2716	LJR LIMITED PARTNERSHIP	CARDARELLI ANGELO	40.491
2717	LJR LIMITED PARTNERSHIP	CARDARELLI ANGELO	36.563
1002	LLOYD'S REGISTER SUPERANNUATIONFUND ASSOCIATION	CARDARELLI ANGELO	178.300
264	LOCAL 705 INTERNATIONAL BROTHERHOOD OF TEAMSTERS PENSION FUND	CARDARELLI ANGELO	33.189
3348	LOCAL INVESTMENT FUND	CARDARELLI ANGELO	18.176
1513	LOCAL NO 8 IBEW RETIREMENT PLANAND TRUST	CARDARELLI ANGELO	21.623
2767	LOCKHEED MARTIN CORP MASTER TRUST	CARDARELLI ANGELO	225.045
2768	LOCKHEED MARTIN CORP MASTER TRUST	CARDARELLI ANGELO	144.250
3906	LOMBARD ODIER DARIER HFM SA INSTITUTIONNEL-3D	CARDARELLI ANGELO	98.399
3730	LONDON BOROUGH HOUNSLOW PENSION FD	CARDARELLI ANGELO	196.300
3872	LONDON BOROUGH OF CAMDEN PENSION FUND	CARDARELLI ANGELO	500.100
1633	LONDON BOROUGH OF MERTON SUPERANNUATION SCHEME	CARDARELLI ANGELO	27.000
1634	LONDON BOROUGH OF TOWER HAMLETS PENSION FUND	CARDARELLI ANGELO	213.437
3502	LONDON PENSIONS FUND AUTHORITY.	CARDARELLI ANGELO	19.301

¹VPC: voto per corrispondenza

ASSEMBLEA ORDINARIA E STRAORDINARIA

8 MAGGIO 2014

Segreteria Societaria - Ufficio Titoli



Seconda convocazione

Esito della votazione sul punto 12
dell'ordine del giorno (parte ordinaria)

Nomina dei Sindaci.

Elenco Lista 2

SCHEDA	VPC ¹ NOMINATIVO AZIONISTA	DELEGATO	NUMERO DI AZIONI TOTALE
2913	LOS ANGELES CITY EMPLOYEES RETIREM. CARDARELLI ANGELO		221.100
2914	LOS ANGELES CITY EMPLOYEES RETIREM. CARDARELLI ANGELO		209.629
2577	LOUIS CALDER FOUNDATION CARDARELLI ANGELO		13.219
1546	LOUISIANA STATE EMPLOYEES' RETIREMENT SYSTEM CARDARELLI ANGELO		209.800
1547	LOUISIANA STATE EMPLOYEES' RETIREMENT SYSTEM CARDARELLI ANGELO		284.027
2834	LSV Global Stable Value Fund LP CARDARELLI ANGELO		30.800
2720	LSV INTERNATIONAL VALUE EQUITY TST CARDARELLI ANGELO		556.700
2839	LSV INTL ENHANCED INDEX FUND LP CARDARELLI ANGELO		73.200
2837	LSV International (AC) Value Equity Fund CARDARELLI ANGELO		89.700
2833	LSV International Value Equity LP CARDARELLI ANGELO		15.200
256	LSV NON-US EQUITY LLC CARDARELLI ANGELO		131.500
2836	LTW Group Holdings, LLC CARDARELLI ANGELO		20.506
2835	LTW Investments LLC CARDARELLI ANGELO		4.348
1516	LUCENT TECHNOLOGIES INC. DEFINED CONTRIBUTION PLAN MASTER TRUST CARDARELLI ANGELO		529.693
1533	LUCENT TECHNOLOGIES INC. MASTERPENSION TRUST CARDARELLI ANGELO		231.254
466	LV CHALLENGE CARDARELLI ANGELO		57.351
1537	LVIP MONDRIAN INTERNATIONAL VALUE FUND CARDARELLI ANGELO		1.197.159
1543	LVIP SSGA INTERNATIONAL INDEX FUND CARDARELLI ANGELO		378.533
1538	LVIP TEMPLETON GROWTH RPM FUND CARDARELLI ANGELO		286.179
3575	LVM-ASS-FONDS CARDARELLI ANGELO		16.129
1553	LYONDELLBASELL MASTER TRUST CARDARELLI ANGELO		57.888
2952	Lothian Pension Fund CARDARELLI ANGELO		759.886

¹VPC: voto per corrispondenza

ASSEMBLEA ORDINARIA E STRAORDINARIA

8 MAGGIO 2014

Segreteria Societaria - Ufficio Titoli



Seconda convocazione

Esito della votazione sul punto 12
dell'ordine del giorno (parte ordinaria)

Nomina dei Sindaci.

Elenco Lista 2

SCHEDA	VPC ¹ NOMINATIVO AZIONISTA	DELEGATO	NUMERO DI AZIONI TOTALE
2953	Lothian Pension Fund	CARDARELLI ANGELO	188.085
2954	Lothian Pension Fund	CARDARELLI ANGELO	128.050
3708	MACKENZIE 1995 TRUST DTD JULY 21, 1995	CARDARELLI ANGELO	13.470
78	MACQUARIE INVESTMENT MANAGEMENT LIMITED	CARDARELLI ANGELO	147.650
4042	MAINFRANKEN WERTKONZEPT AUSGEWOGEN	CARDARELLI ANGELO	5.000
4041	MAINFRANKEN WERTKONZEPT KONSERVATIV	CARDARELLI ANGELO	15.000
2428	MAINSTAY 130/30 INTERNATIONAL FUND	CARDARELLI ANGELO	84.163
2302	MAINSTAY ICAP GLOBAL FUND	CARDARELLI ANGELO	50.800
2306	MAINSTAY ICAP INTERNATIONAL FUND	CARDARELLI ANGELO	3.668.550
1852	MAINSTAY MAP FUND	CARDARELLI ANGELO	364.200
1854	MAINSTAY VP T ROWE PRICE EQUITY INCOME PORTFOLIO	CARDARELLI ANGELO	67.377
2381	MAJOR LEAGUE BASEBALL PLAYERS PENSION PLAN	CARDARELLI ANGELO	72.000
1664	MANAGED PENSION FUNDS LIMITED	CARDARELLI ANGELO	21.558
1840	MANAGED PENSION FUNDS LIMITED	CARDARELLI ANGELO	7.538
2296	MANAGED PENSION FUNDS LIMITED	CARDARELLI ANGELO	141.645
2297	MANAGED PENSION FUNDS LIMITED	CARDARELLI ANGELO	1.089
2340	MANAGED PENSION FUNDS LIMITED	CARDARELLI ANGELO	5.507
2110	MANULIFE ASSET MANAGEMENT GLOBAL EQUITY II POOLED FUND	CARDARELLI ANGELO	1.939
2109	MANULIFE ASSET MANAGEMENT INTERNATIONAL EQUITY INDEX POOLED F	CARDARELLI ANGELO	53.198
51	MANULIFE GLOBAL FUND	CARDARELLI ANGELO	24.154
3652	MANULIFE GLOBAL OPPORTUNITIES BALANCED F	CARDARELLI ANGELO	12.889
3998	MANULIFE INTERNATIONAL EQUITY FUND	CARDARELLI ANGELO	408.016

¹VPC: voto per corrispondenza

ASSEMBLEA ORDINARIA E STRAORDINARIA

8 MAGGIO 2014

Segreteria Societaria - Ufficio Titoli



Seconda convocazione

Esito della votazione sul punto 12
dell'ordine del giorno (parte ordinaria)

Nomina dei Sindaci.

Elenco Lista 2

SCHEDA	VPC ¹ NOMINATIVO AZIONISTA	DELEGATO	NUMERO DI AZIONI TOTALE
3651	MANULIFE INTERNATIONAL EQUITY INDEX FUND CARDARELLI ANGELO		39.039
3653	MANULIFE INVESTMENT EXCHANGE FUND CORP CARDARELLI ANGELO		179.549
3049	MANULIFE PROPERTY LTD PARTNERSHIP CARDARELLI ANGELO		54.483
3650	MANULIFE YIELD OPPORTUNITIES FUND CARDARELLI ANGELO		109.500
635	MANVILLE PERSONAL INJURY SETTLEMENT TRUST CARDARELLI ANGELO		16.936
2148	MARCH FUND CARDARELLI ANGELO		10.274
2149	MARCH FUND CARDARELLI ANGELO		5.259
1509	MARCO CONSULTING GROUP TRUST 1 CARDARELLI ANGELO		49.000
294	MARITIME SUPER CARDARELLI ANGELO		30.800
283	MARKET VECTORS RVE HARD ASSETS PRODUCER ETF CARDARELLI ANGELO		35.810
667	MARS ASSOCIATES' RETIREMENT PLAN CARDARELLI ANGELO		153.178
1521	MARS GMBH . CARDARELLI ANGELO		443.717
2771	MARSH & MCLENNAN RETIREMENT TRUST CARDARELLI ANGELO		57.799
2772	MARSH E MCLENNAN RETIREMENT TRUST CARDARELLI ANGELO		35.900
3450	MARSHFIELD CLINIC MASTER TRUST CARDARELLI ANGELO		94.000
3451	MARSHFIELD CLINIC MASTER TRUST CARDARELLI ANGELO		47.895
2147	MARTIN CURRIE GLOBAL FUNDS CARDARELLI ANGELO		149.166
2268	MARTIN CURRIE INVESTMENT FUNDS-MARTIN CURRIE IF-EUROPEAN FUND CARDARELLI ANGELO		43.988
1893	MARTIN CURRIE PORTFOLIO INVESTMENT TRUST PLC CARDARELLI ANGELO		94.104
3707	MARY K MC QUISTON MCCAOW CARDARELLI ANGELO		2.510
1886	MARYLAND STATE RETIREMENT & PENSION SYSTEM CARDARELLI ANGELO		7.000
1887	MARYLAND STATE RETIREMENT & PENSION SYSTEM CARDARELLI ANGELO		16.747

¹VPC: voto per corrispondenza

ASSEMBLEA ORDINARIA E STRAORDINARIA

8 MAGGIO 2014

Segreteria Societaria - Ufficio Titoli



Seconda convocazione

Esito della votazione sul punto 12
dell'ordine del giorno (parte ordinaria)

Nomina dei Sindaci.

Elenco Lista 2

SCHEDA	VPC ¹ NOMINATIVO AZIONISTA	DELEGATO	NUMERO DI AZIONI TOTALE
1888	MARYLAND STATE RETIREMENT & PENSION SYSTEM CARDARELLI ANGELO		57.158
1889	MARYLAND STATE RETIREMENT & PENSION SYSTEM CARDARELLI ANGELO		195.390
1890	MARYLAND STATE RETIREMENT & PENSION SYSTEM CARDARELLI ANGELO		19.195
1891	MARYLAND STATE RETIREMENT & PENSION SYSTEM CARDARELLI ANGELO		57.807
2319	MARYLAND STATE RETIREMENT & PENSION SYSTEM CARDARELLI ANGELO		20.500
2320	MARYLAND STATE RETIREMENT & PENSION SYSTEM CARDARELLI ANGELO		271.297
2321	MARYLAND STATE RETIREMENT & PENSION SYSTEM CARDARELLI ANGELO		200.389
2303	MASSMUTUAL SELECT DIVERSIFIED INTERNATIONAL FUND CARDARELLI ANGELO		79.216
1853	MASSMUTUAL SELECT OVERSEAS FUND CARDARELLI ANGELO		73.995
3528	MASTER INTERNATIONAL INDEX SERIES OF QUA CARDARELLI ANGELO		197.883
2220	MASTER TR AGR FOR CERTAIN TAX QUAL RETIR PL OF BECHTEL CORP CARDARELLI ANGELO		80.531
3586	MASTER TRUST FOR NATIONAL PENSION FD CARDARELLI ANGELO		22.413
1810	MASTER TRUST FOR RETIR SAVINGS PLANS OF NEXTERA ENERGY, INC. CARDARELLI ANGELO		7.594
2646	MATMUT ACTIONS EURO CARDARELLI ANGELO		23.000
311	MAXIM INTERNATIONAL INDEX PORTFOLIO OF MAXIM SERIES FUND, INC CARDARELLI ANGELO		107.486
1001	MAXIM T. ROWE PRICE EQUITY INCOME PORTFOLIO OF MAXIM SERIES FD CARDARELLI ANGELO		82.011
2770	MAYO CLINIC CARDARELLI ANGELO		96.050
2769	MAYO FOUNDATION RETIREMENT TRUST CARDARELLI ANGELO		120.400
1900	MD EQUITY FUND CARDARELLI ANGELO		99.985
1901	MD EQUITY FUND CARDARELLI ANGELO		30.700
1899	MD INTERNATIONAL VALUE FUND CARDARELLI ANGELO		34.691
1903	MD INTERNATIONAL VALUE FUND CARDARELLI ANGELO		6.400

¹VPC: voto per corrispondenza

ASSEMBLEA ORDINARIA E STRAORDINARIA

8 MAGGIO 2014

Segreteria Societaria - Ufficio Titoli



Seconda convocazione

Esito della votazione sul punto 12
dell'ordine del giorno (parte ordinaria)

Nomina dei Sindaci.

Elenco Lista 2

SCHEDA	VPC ¹ NOMINATIVO AZIONISTA	DELEGATO	NUMERO DI AZIONI TOTALE
1898	MDPIM INTERNATIONAL EQUITY POOL	CARDARELLI ANGELO	50.000
1902	MDPIM INTERNATIONAL EQUITY POOL	CARDARELLI ANGELO	230.983
142	MEDIOLANUM FLESSIBILE ITALIA	CARDARELLI ANGELO	1.400.000
369	MEGA TREND FUNDS	CARDARELLI ANGELO	6.674
626	MELLON BANK N.A. - GLOBAL CUSTODY	CARDARELLI ANGELO	105.093
628	MELLON BANK N.A. - GLOBAL CUSTODY	CARDARELLI ANGELO	77.618
629	MELLON BANK N.A. - GLOBAL CUSTODY	CARDARELLI ANGELO	3.276.166
2382	MEMBERS INTERNATIONAL STOCK FUND	CARDARELLI ANGELO	38.547
1792	MERCATOR INTERNATIONAL FUND	CARDARELLI ANGELO	797.632
1904	MERCER INTERNATIONAL EQUITY FUND	CARDARELLI ANGELO	23.462
2298	MERCER NON-US CORE EQUITY FUND	CARDARELLI ANGELO	98.588
265	MERCER OSS TRUST	CARDARELLI ANGELO	109.578
361	MERCER PASSIVE INTERNATIONAL SHARES FUND	CARDARELLI ANGELO	24.408
1859	MERCER PHOENIX INVESTMENT PORTFOLIO	CARDARELLI ANGELO	70.500
666	MERCHANT NAVY OFFICERS PENSION FUND	CARDARELLI ANGELO	83.615
2036	MERCK CAPITAL ASSET MANAGEMENT LIMITED	CARDARELLI ANGELO	185.210
1515	MERCY INVESTMENT SERVICES	CARDARELLI ANGELO	24.186
4040	MERITEN INVEST MANAG GMBH WIEHEN FONDS	CARDARELLI ANGELO	9.604
2774	MERSEYSIDE PENSION FUND	CARDARELLI ANGELO	100.000
2775	MERSEYSIDE PENSION FUND	CARDARELLI ANGELO	197.241
1776	MET INVESTOR SERIES TRUST-ALLIANC	GLOBAL DYNAMIC ALL PTF CARDARELLI ANGELO	242.544
1778	MET INVESTORS SERIES TRUST- JPMORGAN	GLOBAL ACTIVE ALL PTF CARDARELLI ANGELO	32.751

¹VPC: voto per corrispondenza

ASSEMBLEA ORDINARIA E STRAORDINARIA

8 MAGGIO 2014

Segreteria Societaria - Ufficio Titoli



Seconda convocazione

Esito della votazione sul punto 12
dell'ordine del giorno (parte ordinaria)

Nomina dei Sindaci.

Elenco Lista 2

SCHEDA	VPC ¹ NOMINATIVO AZIONISTA	DELEGATO	NUMERO DI AZIONI TOTALE
1777	MET INVESTORS SERIES TRUST- SCHRODERS GLOBAL MULTI-ASSET PTF CARDARELLI ANGELO		27.378
2606	METROPOLE GESTION GEORGINA CARDARELLI ANGELO		43.500
1411	METROPOLITAN EMPLOYEE BENEFIT SYSTEM CARDARELLI ANGELO		62.071
1649	METROPOLITAN LIFE INSURANCE COMPANY CARDARELLI ANGELO		30.167
1725	METROPOLITAN LIFE INSURANCE COMPANY CARDARELLI ANGELO		44.737
1726	METROPOLITAN LIFE INSURANCE COMPANY CARDARELLI ANGELO		72.125
3196	METROPOLITAN RENTASTRO GROWTH CARDARELLI ANGELO		251.076
2290	METROPOLITAN SERIES FUND MORGAN STANLEY EAFE INDEX PORTFOLIO CARDARELLI ANGELO		176.421
2679	METZLER INVESTMENT GMBH CARDARELLI ANGELO		224.256
2041	METZLER INVESTMENT GMBH FOR MI-FONDS 415 CARDARELLI ANGELO		38.937
2042	METZLER INVESTMENT GMBH FOR MI-FONDS 415 CARDARELLI ANGELO		55.300
2043	METZLER INVESTMENT GMBH FOR MI-FONDS 415 CARDARELLI ANGELO		129.385
2044	METZLER INVESTMENT GMBH FOR MI-FONDS 415 CARDARELLI ANGELO		109.587
2045	METZLER INVESTMENT GMBH FOR MI-FONDS 415 CARDARELLI ANGELO		147.933
104	MFP MANAGERS SPC BRYN MAWR SEGREGATED PORTFOLIO CARDARELLI ANGELO		175
1709	MFS DEVELOPMENT FUNDS, LLC CARDARELLI ANGELO		745
2145	MFS MERIDIAN FUNDS CARDARELLI ANGELO		9.862
1905	MGI FUNDS PLC CARDARELLI ANGELO		164.614
3577	MI-FONDS 368 CARDARELLI ANGELO		87.605
3573	MI-FONDS 391 CARDARELLI ANGELO		15.887
3578	MI-FONDS 392 CARDARELLI ANGELO		36.369
2956	MICHELIN PENSIONS TRUST LIMITED CARDARELLI ANGELO		143.400

¹VPC: voto per corrispondenza

ASSEMBLEA ORDINARIA E STRAORDINARIA

8 MAGGIO 2014

Segreteria Societaria - Ufficio Titoli



Seconda convocazione

Esito della votazione sul punto 12
dell'ordine del giorno (parte ordinaria)

Nomina dei Sindaci.

Elenco Lista 2

SCHEDA	VPC ¹ NOMINATIVO AZIONISTA	DELEGATO	NUMERO DI AZIONI TOTALE
2807	MICHIGAN CATHOLIC CONFERENCE CARDARELLI ANGELO		2.947
2714	MICHIGAN CATHOLIC LAY CONFERENCE LAY EMP CARDARELLI ANGELO		11.324
1808	MICROSOFT CORPORATION SAVINGS PLUS 401(K) PLAN CARDARELLI ANGELO		106.200
1809	MICROSOFT CORPORATION SAVINGS PLUS 401(K) PLAN CARDARELLI ANGELO		149.402
2869	MICROSOFT GLOBAL FINANCE LIMITED CARDARELLI ANGELO		153.160
2870	MICROSOFT GLOBAL FINANCE LIMITED CARDARELLI ANGELO		260.511
2645	MIF SELECT EUROPE CARDARELLI ANGELO		133.525
358	MILLIKEN (AND) COMPANY CARDARELLI ANGELO		15.439
637	MILLPENCIL (US) LP CARDARELLI ANGELO		1.765
3317	MINEWORKERS PENSION SCHEME CARDARELLI ANGELO		734.845
3319	MINEWORKERS PENSION SCHEME CARDARELLI ANGELO		634.009
1383	MINISTRY OF FINANCE OF THE REPUBLIC OF KAZAKHST CARDARELLI ANGELO		259.146
1384	MINISTRY OF FINANCE OF THE REPUBLIC OF KAZAKHST CARDARELLI ANGELO		96.573
1394	MINISTRY OF FINANCE OF THE REPUBLIC OF KAZAKHST CARDARELLI ANGELO		78.198
1995	MINISTRY OF STRATEGY AND FINANCE CARDARELLI ANGELO		14.743
1996	MINISTRY OF STRATEGY AND FINANCE CARDARELLI ANGELO		11.036
2008	MINISTRY OF STRATEGY AND FINANCE CARDARELLI ANGELO		95.018
2010	MINISTRY OF STRATEGY AND FINANCE CARDARELLI ANGELO		21.124
1301	MINNESOTA LIFE INSURANCE COMPANY CARDARELLI ANGELO		22.323
2018	MINNESOTA LIFE INSURANCE COMPANY CARDARELLI ANGELO		44.029
2916	MISSOURI LOCAL GOV.EMPL.RETIR.SYSTEM CARDARELLI ANGELO		38.577
21	MISSOURI LOCAL GOVERNMENT EMPLOYEES RETIREMENT SYSTEM CARDARELLI ANGELO		12.557

¹VPC: voto per corrispondenza

ASSEMBLEA ORDINARIA E STRAORDINARIA

8 MAGGIO 2014

Segreteria Societaria - Ufficio Titoli



Seconda convocazione

Esito della votazione sul punto 12
dell'ordine del giorno (parte ordinaria)

Nomina dei Sindaci.

Elenco Lista 2

SCHEDA	VPC ¹ NOMINATIVO AZIONISTA	DELEGATO	NUMERO DI AZIONI TOTALE
3011	MITSUBISHI UFJ GBL CUSTODY SA FOR MS MUL CARDARELLI ANGELO		48.805
1909	MIZUHO GLOBAL EQUITY INCOME FUND CARDARELLI ANGELO		33.528
614	MLC LIMITED CARDARELLI ANGELO		3.058
615	MLC LIMITED CARDARELLI ANGELO		1.115
616	MLC LIMITED CARDARELLI ANGELO		6.956
1855	MM MSCI EAFE INTERNATIONAL INDEX FUND CARDARELLI ANGELO		40.808
2304	MML EQUITY INCOME FUND CARDARELLI ANGELO		48.694
2305	MML FOREIGN FUND CARDARELLI ANGELO		226.188
2832	MONDRIAN GLOBAL EQUITY FUND L.P. CARDARELLI ANGELO		184.802
2842	MONDRIAN WORLD EX-US EQUITY FUND LP CARDARELLI ANGELO		1.126.832
548	MONNET CARDARELLI ANGELO		13.004
3925	MONSANTO COMPANY DEFINED CONTRIBUTION E CARDARELLI ANGELO		54.768
3819	MONSANTO ACTIONS CARDARELLI ANGELO		4.700
3928	MONSANTO COMPANY MASTER TRUST CARDARELLI ANGELO		73.312
3099	MONT JOIE INVESTISSEMENTS CARDARELLI ANGELO		6.672
1819	MORGAN STANLEY FUNDS (UK) EUROPE (EX UK) EQUITY FUND CARDARELLI ANGELO		1.021
2324	MORGAN STANLEY INSTITUTIONAL FD TR - GLOBAL STRATEGIST PTF CARDARELLI ANGELO		22.322
1907	MORGAN STANLEY INSTITUTIONAL FUND INC MULTI- ASSET PORTFOLIO CARDARELLI ANGELO		17.473
2323	MORGAN STANLEY INSTITUTIONAL FUND, INC. - INT EQ PTF CARDARELLI ANGELO		3.201.152
2322	MORGAN STANLEY INTERNATIONAL EQUITY FUND CARDARELLI ANGELO		184.798
1934	MORGAN STANLEY INV MGMT INT EQ TRUST II CARDARELLI ANGELO		193.469
3245	MORGAN STANLEY INVESTMENT FUNDS CARDARELLI ANGELO		999

¹VPC: voto per corrispondenza

ASSEMBLEA ORDINARIA E STRAORDINARIA

8 MAGGIO 2014

Segreteria Societaria - Ufficio Titoli



Seconda convocazione

Esito della votazione sul punto 12
dell'ordine del giorno (parte ordinaria)

Nomina dei Sindaci.

Elenco Lista 2

SCHEDA	VPC ¹ NOMINATIVO AZIONISTA	DELEGATO	NUMERO DI AZIONI TOTALE
2333	MORGAN STANLEY INVESTMENT MANAGEMENT INT EQUITY TRUST CARDARELLI ANGELO		1.812.696
2326	MORGAN STANLEY OFFSHORE INTERNATIONAL EQUITY FUND CARDARELLI ANGELO		339.836
3929	MOTOROLA INC PENSION PLAN CARDARELLI ANGELO		169.958
2830	MS FUND LP CARDARELLI ANGELO		76.145
2127	MSCI EAFE PROV SCREENED INDEX NON - LENDING COMMON TR FUND CARDARELLI ANGELO		21.860
1016	MSV LIFE PLC CARDARELLI ANGELO		100.880
2732	MT AGREEMENT BETWEEN PFIZER&NT COMPANY CARDARELLI ANGELO		175.478
2733	MT AGREEMENT BETWEEN PFIZER&NT COMPANY CARDARELLI ANGELO		278.785
3924	MT AGREEMENT BETWEEN PFIZER&NT COMPANY CARDARELLI ANGELO		123.002
319	MT.WHITNEY SECURITIES,INC CARDARELLI ANGELO		73.083
3405	MTBJ DAIDO LIFE FOREIGN EQUITY MOTHER FD CARDARELLI ANGELO		6.248
3047	MTR CORPORATION LIMITED RETIREMENT SCHEME CARDARELLI ANGELO		150.600
3012	MUGC GLOBAL SUPER HIGH CARDARELLI ANGELO		155.401
3010	MUGC/NB MULTI ASSET FUND CARDARELLI ANGELO		12.045
4138	MULTI OPPORTUNITIES II CARDARELLI ANGELO		80.000
4128	MULTI OPPORTUNITIES III CARDARELLI ANGELO		50.000
1881	MULTI-MANAGER ICVC - MULTI-MANGER INTERNATIONAL EQUITY FUND CARDARELLI ANGELO		157.815
1874	MULTI-STYLE, MULTI-MANAGER FUNDS PLC CARDARELLI ANGELO		22.986
2313	MULTI-STYLE, MULTI-MANAGER FUNDS PLC CARDARELLI ANGELO		49.395
218	MULTILATERAL INVESTMENT GUARANTEE AGENCY CARDARELLI ANGELO		18.816
3223	MULTIMIX WHOLESALE INT SHARES TRUST CARDARELLI ANGELO		52.562
3224	MULTIMIX WHOLESALE INT SHARES TRUST CARDARELLI ANGELO		50.650

¹VPC: voto per corrispondenza

ASSEMBLEA ORDINARIA E STRAORDINARIA

8 MAGGIO 2014

Segreteria Societaria - Ufficio Titoli



Seconda convocazione

Esito della votazione sul punto 12
dell'ordine del giorno (parte ordinaria)

Nomina dei Sindaci.

Elenco Lista 2

SCHEDA	VPC ¹ NOMINATIVO AZIONISTA	DELEGATO	NUMERO DI AZIONI TOTALE
3225	MULTIMIX WHOLESALE INT SHARES TRUST CARDARELLI ANGELO		19.500
2826	MUNICIPAL EMP ANNUITY E BEN FD CHICAGO CARDARELLI ANGELO		47.441
2827	MUNICIPAL EMP ANNUITY E BEN FD CHICAGO CARDARELLI ANGELO		63.700
3423	MURRAY INCOME TRUST PLC CARDARELLI ANGELO		800.000
3424	MURRAY INTERNATIONAL TRUST PLC CARDARELLI ANGELO		1.870.000
2723	Margaret A. Cargill Foundation CARDARELLI ANGELO		30.995
2715	Mondrian Group trust CARDARELLI ANGELO		897.409
2793	Mondrian International Equity Fund CARDARELLI ANGELO		4.233.176
462	N 1 RENDEMENT USINOR CARDARELLI ANGELO		20.830
3719	N/A CONFIDENTIAL CARDARELLI ANGELO		48.906
3725	NAT WEST BANK BARING EUROPE (EX UK) FUND CARDARELLI ANGELO		345.784
83	NATIONAL COUNCIL FOR SOCIAL SECURITY FUND CARDARELLI ANGELO		22.615
3495	NATIONAL FARMERS UNION MUTUAL INSURANCE CARDARELLI ANGELO		485.000
3496	NATIONAL FARMERS UNION MUTUAL INSURANCE CARDARELLI ANGELO		490.000
3513	NATIONAL FARMERS UNION MUTUAL INSURANCE CARDARELLI ANGELO		70.000
668	NATIONAL PENSIONS RESERVE FUND COMMISSION CARDARELLI ANGELO		329.336
2886	NATIONAL RAILROAD INVESTMENT TRUST CARDARELLI ANGELO		209.462
1913	NATIONAL RURAL ELECTRIC COOPERATIVE ASS (RS PLAN 333) CARDARELLI ANGELO		320.000
1892	NATIONAL TRUST FOR SCOTLAND CARDARELLI ANGELO		29.106
2744	NATIONAL WESTMINSTER BANK PLC AS TRUSTEE OF KES STRATEGIC INVESTMENT FUND CARDARELLI ANGELO		11.960
3419	NATIONAL WESTMINSTER REAL RETURN JP MORGAN FUND FINSBURY CARDARELLI ANGELO		1.726
3584	NATIONWIDE INTERNATIONAL INDEX FUND CARDARELLI ANGELO		337.791

¹VPC: voto per corrispondenza

ASSEMBLEA ORDINARIA E STRAORDINARIA

8 MAGGIO 2014

Segreteria Societaria - Ufficio Titoli



Seconda convocazione

Esito della votazione sul punto 12
dell'ordine del giorno (parte ordinaria)

Nomina dei Sindaci.

Elenco Lista 2

SCHEDA	VPC ¹ NOMINATIVO AZIONISTA	DELEGATO	NUMERO DI AZIONI TOTALE
248	NATIXIS	CARDARELLI ANGELO	3.000
2590	NATIXIS AM	CARDARELLI ANGELO	161.492
2592	NATIXIS AM	CARDARELLI ANGELO	321.354
392	NATIXIS EURO VALUE EQUITY	CARDARELLI ANGELO	446.211
3106	NATWEST TRUSTEE OF CHARITY SELECT GLO EQ	CARDARELLI ANGELO	125.500
2866	NAV Canada Pension Plan	CARDARELLI ANGELO	29.511
2867	NAV Canada Pension Plan	CARDARELLI ANGELO	25.159
3085	NAVARRE INVESTISSEMENT	CARDARELLI ANGELO	11.837
2315	NEBRASKA PUBLIC EMPLOYEES RETIREMENT SYSTEMS	CARDARELLI ANGELO	199.704
1791	NEI NORTHWEST GLOBAL EQUITY FUND	CARDARELLI ANGELO	278.281
1988	NEW EAGLE HOLDINGS LLC	CARDARELLI ANGELO	8.600
2929	NEW IRELAND ASSURANCE COMPANY PLC	CARDARELLI ANGELO	51.280
2930	NEW IRELAND ASSURANCE COMPANY PLC	CARDARELLI ANGELO	165.701
2931	NEW IRELAND ASSURANCE COMPANY PLC	CARDARELLI ANGELO	8.332
2932	NEW IRELAND ASSURANCE COMPANY PLC	CARDARELLI ANGELO	25.786
3641	NEW MEXICO STATE INVESTMENT COUNCIL	CARDARELLI ANGELO	55.161
3643	NEW MEXICO STATE INVESTMENT COUNCIL	CARDARELLI ANGELO	84.514
3877	NEW MEXICO STATE INVESTMENT COUNCIL	CARDARELLI ANGELO	22.816
309	NEW YORK LIFE INSURANCE & ANNUITY CORPORATION	CARDARELLI ANGELO	148.300
310	NEW YORK LIFE INSURANCE & ANNUITY CORPORATION	CARDARELLI ANGELO	386.950
312	NEW YORK LIFE INSURANCE & ANNUITY CORPORATION	CARDARELLI ANGELO	294.100
3878	NEW YORK LIFE INSURANCE COMPANY	CARDARELLI ANGELO	1.399.950

¹VPC: voto per corrispondenza

ASSEMBLEA ORDINARIA E STRAORDINARIA

8 MAGGIO 2014

Segreteria Societaria - Ufficio Titoli



Seconda convocazione

Esito della votazione sul punto 12
dell'ordine del giorno (parte ordinaria)

Nomina dei Sindaci.

Elenco Lista 2

SCHEDA	VPC ¹ NOMINATIVO AZIONISTA	DELEGATO	NUMERO DI AZIONI TOTALE
3879	NEW YORK LIFE INSURANCE COMPANY CARDARELLI ANGELO		221.400
3880	NEW YORK LIFE INSURANCE COMPANY CARDARELLI ANGELO		814.100
1613	NEW YORK STATE BANKERS RETIREMENT SYSTEM VOL SUBMITTER PLAN CARDARELLI ANGELO		20.600
3433	NEW YORK STATE COMMON RETIREMENT FUND CARDARELLI ANGELO		63.300
3976	NEW YORK STATE COMMON RETIREMENT FUND CARDARELLI ANGELO		473.762
1420	NEW YORK STATE DEFERRED COMPENSATION PLAN CARDARELLI ANGELO		25.427
2092	NEW YORK STATE TEACHERS RETIREMENT SYSTEM CARDARELLI ANGELO		701.800
2093	NEW YORK STATE TEACHERS RETIREMENT SYSTEM CARDARELLI ANGELO		234.900
2094	NEW YORK STATE TEACHERS RETIREMENT SYSTEM CARDARELLI ANGELO		1.124.524
2876	NEW ZEALAND SUPERANNUATION FUND CARDARELLI ANGELO		166.214
2877	NEW ZEALAND SUPERANNUATION FUND CARDARELLI ANGELO		85.865
2878	NEW ZEALAND SUPERANNUATION FUND CARDARELLI ANGELO		126.801
2879	NEW ZEALAND SUPERANNUATION FUND CARDARELLI ANGELO		300.965
2144	NEXTAM PARTNERS CARDARELLI ANGELO		3.481
3307	NFS LIMITED CARDARELLI ANGELO		483.916
240	NFU MUTUAL GLOBAL GROWTH FUND CARDARELLI ANGELO		50.000
3207	NIKKO ASSET MANAGEMENT ASIA LIMIT CARDARELLI ANGELO		29.696
2673	NMM5 GHDE SCH ACCOUNT CARDARELLI ANGELO		413.146
2380	NOMURA ASSET MANAGEMENT INSTITUTIONAL GLOBAL TRUST CARDARELLI ANGELO		119.000
271	NON-US EQUITY MANAGERS PORTFOLIO 4 CARDARELLI ANGELO		143.100
2077	NORFOLK COUNTY RETIREMENT SYSTEM CARDARELLI ANGELO		8.100
3868	NORGES BANK (CENTRAL BANK OF NORWAY) CARDARELLI ANGELO		1.433.398

¹VPC: voto per corrispondenza

ASSEMBLEA ORDINARIA E STRAORDINARIA

8 MAGGIO 2014

Segreteria Societaria - Ufficio Titoli



Seconda convocazione

Esito della votazione sul punto 12
dell'ordine del giorno (parte ordinaria)

Nomina dei Sindaci.

Elenco Lista 2

SCHEDA	VPC ¹ NOMINATIVO AZIONISTA	DELEGATO	NUMERO DI AZIONI TOTALE
2884	NORTHERN INTL EQUITY INDEX FUND	CARDARELLI ANGELO	870.002
2890	NORTHERN TRUST MANAGED FUNDS	CARDARELLI ANGELO	7.300
2892	NORTHERN TRUST UNIT TRUST	CARDARELLI ANGELO	281.604
1912	NORTHROP GRUMMAN CORPORATION VEBMA MASTER TRUST I	CARDARELLI ANGELO	9.010
2578	NORTHWESTERN MUTUAL SERIES FUND INC INTERN. EQUITY PORT.	CARDARELLI ANGELO	1.116.505
1643	NOTTINGHAMSHIRE COUNTY COUNCIL PENSION FUND	CARDARELLI ANGELO	157.102
3649	NOVA SCOTIA ASSOC OF HEALTH ORG PENS PL	CARDARELLI ANGELO	117.270
1611	NOVARTIS CORPORATION PENSION MASTER TRUST	CARDARELLI ANGELO	13.962
2889	NT GLOBAL INVESTMENT COLL FUNDS	CARDARELLI ANGELO	3.355.843
2897	NT GLOBAL INVESTMENT COLL FUNDS	CARDARELLI ANGELO	1.058.934
2898	NT GLOBAL INVESTMENT COLL FUNDS	CARDARELLI ANGELO	862
2899	NT GLOBAL INVESTMENT COLL FUNDS	CARDARELLI ANGELO	17.342
2902	NT GLOBAL INVESTMENT COLL FUNDS	CARDARELLI ANGELO	281.575
2891	NT INVESTMENT FUNDS PUBLIC LTD CO	CARDARELLI ANGELO	113.402
2738	NTGI-QM Common Daily All Country World e	CARDARELLI ANGELO	86.345
2728	NTGI-QM Common Daily EAFE Index Fund - N	CARDARELLI ANGELO	108.043
2809	NUCLEAR ELECTRIC INSURANCE LIMITED	CARDARELLI ANGELO	288.579
3689	NUCLEAR LIABILITIES FUND LIMITED	CARDARELLI ANGELO	66.114
3438	NVIT INTERNATIONAL INDEX FUND	CARDARELLI ANGELO	329.463
3441	NVIT MULTI-MANAGER INTERNATIONAL VALUE F	CARDARELLI ANGELO	273.163
3158	NVW	CARDARELLI ANGELO	5.000
3724	NWB AS BARING EUROPEAN GROWTH TRUST	CARDARELLI ANGELO	150.149

¹VPC: voto per corrispondenza

ASSEMBLEA ORDINARIA E STRAORDINARIA

8 MAGGIO 2014

Segreteria Societaria - Ufficio Titoli



Seconda convocazione

Esito della votazione sul punto 12
dell'ordine del giorno (parte ordinaria)

Nomina dei Sindaci.

Elenco Lista 2

SCHEDA	VPC ¹ NOMINATIVO AZIONISTA	DELEGATO	NUMERO DI AZIONI TOTALE
2928	NWB AS LEGAL AND GENERAL EIT	CARDARELLI ANGELO	1.254.766
2926	NWB AS TRUSTEE OF L&G (N) TARGET RETURN	CARDARELLI ANGELO	48.975
2927	NWB TRUS OF LEGAL AND GENE INT INDEX	CARDARELLI ANGELO	50.610
72	NZGT - ING WHOLESALE INTL SHARE NO.3 FUND	CARDARELLI ANGELO	48.500
2851	National Council for Social Sec FUND	CARDARELLI ANGELO	66.000
2852	National Council for Social Sec FUND	CARDARELLI ANGELO	100.900
2853	National Council for Social Sec FUND	CARDARELLI ANGELO	16.393
2854	National Council for Social Sec FUND	CARDARELLI ANGELO	13.031
2855	National Council for Social Sec FUND	CARDARELLI ANGELO	53.898
2856	National Council for Social Sec FUND	CARDARELLI ANGELO	43.631
2857	National Council for Social Sec FUND	CARDARELLI ANGELO	226.239
2752	North Dakota State Investment Board	CARDARELLI ANGELO	30.200
2753	North Dakota State Investment Board	CARDARELLI ANGELO	66.400
2814	Northern Trust UCITS Common Contractual	CARDARELLI ANGELO	46.266
2815	Northern Trust UCITS Common Contractual	CARDARELLI ANGELO	46.598
534	OACET	CARDARELLI ANGELO	12.170
577	OCP EPARGNE	CARDARELLI ANGELO	4.376
2623	ODDO ASSET MANAGEMENT	CARDARELLI ANGELO	24.871
2625	ODDO ASSET MANAGEMENT	CARDARELLI ANGELO	95.361
2654	ODDO ASSET MANAGEMENT	CARDARELLI ANGELO	14.190
2629	ODDO ASSET MNG	CARDARELLI ANGELO	130.898
2631	ODDO ASSET MNG	CARDARELLI ANGELO	45.379

¹VPC: voto per corrispondenza

ASSEMBLEA ORDINARIA E STRAORDINARIA

8 MAGGIO 2014

Segreteria Societaria - Ufficio Titoli



Seconda convocazione

Esito della votazione sul punto 12
dell'ordine del giorno (parte ordinaria)

Nomina dei Sindaci.

Elenco Lista 2

SCHEDA	VPC ¹ NOMINATIVO AZIONISTA	DELEGATO	NUMERO DI AZIONI TOTALE
2633	ODDO ASSET MNG	CARDARELLI ANGELO	3.386
2635	ODDO ASSET MNG	CARDARELLI ANGELO	4.267
2607	ODDO ASSET MNG GEORGINA	CARDARELLI ANGELO	46.546
3703	ODDO ET CIE	CARDARELLI ANGELO	15.870
2280	OFFICEMAX MASTER TRUST	CARDARELLI ANGELO	54.396
566	OFI GESTION PRIVEE	CARDARELLI ANGELO	30.000
2757	OKLAHOMA PUBLIC EMPLOYEES RET. SYS.	CARDARELLI ANGELO	417.844
2342	OMERS ADMINISTRATION CORPORATION	CARDARELLI ANGELO	1.743.343
3393	ONEPATH GLOBAL SHARES - LARGE CAP (UNHEDGED) INDEX POOL	CARDARELLI ANGELO	49.454
1454	ONTARIO PENSION BOARD .	CARDARELLI ANGELO	332.981
1455	ONTARIO PENSION BOARD .	CARDARELLI ANGELO	523.600
1302	ONTARIO POWER GENERATION INC .	CARDARELLI ANGELO	273.581
1486	ONTARIO POWER GENERATION INC .	CARDARELLI ANGELO	350.233
1458	ONTARIO POWER GENERATION INC. PENSION PLAN	CARDARELLI ANGELO	63.600
1459	ONTARIO POWER GENERATION INC. PENSION PLAN	CARDARELLI ANGELO	280.249
1915	ONTARIO TEACHERS PENSION PLAN BOARD	CARDARELLI ANGELO	676.850
1916	ONTARIO TEACHERS PENSION PLAN BOARD	CARDARELLI ANGELO	1.295.562
1917	ONTARIO TEACHERS PENSION PLAN BOARD	CARDARELLI ANGELO	129.700
2328	ONTARIO TEACHERS PENSION PLAN BOARD	CARDARELLI ANGELO	24.224
4022	OP-FONDS LVMG	CARDARELLI ANGELO	155.000
4023	OP-FONDS LVMG	CARDARELLI ANGELO	38.520
681	OPEC FUND FOR INTERNATIONAL DEVELOPMENT	CARDARELLI ANGELO	75.595

¹VPC: voto per corrispondenza

ASSEMBLEA ORDINARIA E STRAORDINARIA

8 MAGGIO 2014

Segreteria Societaria - Ufficio Titoli



Seconda convocazione

Esito della votazione sul punto 12
dell'ordine del giorno (parte ordinaria)

Nomina dei Sindaci.

Elenco Lista 2

SCHEDA	VPC ¹ NOMINATIVO AZIONISTA	DELEGATO	NUMERO DI AZIONI TOTALE
682	OPEC FUND FOR INTERNATIONAL DEVELOPMENT CARDARELLI ANGELO		139.800
1443	OPERATING ENGINEERS LOCAL 101 PENSION FUND CARDARELLI ANGELO		29.750
3408	OPTIMIX WHOLESALE GLOBAL SHARE TRUST CARDARELLI ANGELO		73.561
1872	ORANGE COUNTY EMPLOYEES RETIREMENT SYSTEM CARDARELLI ANGELO		98.275
2311	ORANGE COUNTY EMPLOYEES RETIREMENT SYSTEM CARDARELLI ANGELO		177.500
2240	OREGON PUBLIC EMPLOYEES RETIREMENT SYSTEM CARDARELLI ANGELO		833.300
2241	OREGON PUBLIC EMPLOYEES RETIREMENT SYSTEM CARDARELLI ANGELO		458.178
2242	OREGON PUBLIC EMPLOYEES RETIREMENT SYSTEM CARDARELLI ANGELO		581.530
2243	OREGON PUBLIC EMPLOYEES RETIREMENT SYSTEM CARDARELLI ANGELO		36.350
1519	OSF HEALTHCARE SYSTEM CARDARELLI ANGELO		30.775
2805	OVERSTONE FUND PLC CARDARELLI ANGELO		21.988
3636	OWENS CORNING DEFINED BENEFIT MAS TR CARDARELLI ANGELO		21.486
2819	Overstone Common Contractual Fund CARDARELLI ANGELO		744.962
2801	Overstone Fund Plc CARDARELLI ANGELO		2.875
2802	Overstone Fund Plc CARDARELLI ANGELO		2.125
2803	Overstone Fund Plc CARDARELLI ANGELO		2.463
2800	Overstone GLOBAL EQUITY Fund CARDARELLI ANGELO		23.841
2804	Overstone GLOBAL EQUITY Fund CARDARELLI ANGELO		2.239.491
1612	P.H. GLATFELTER COMPANY MASTER RETIREMENT TRUST CARDARELLI ANGELO		16.820
1780	PACE ALTERNATIVE STRATEGIES INVESTMENTS CARDARELLI ANGELO		23.800
1781	PACE INTERNATIONAL EQUITY INVESTMENTS CARDARELLI ANGELO		49.136
2269	PACE INTERNATIONAL EQUITY INVESTMENTS CARDARELLI ANGELO		378.697

¹VPC: voto per corrispondenza

ASSEMBLEA ORDINARIA E STRAORDINARIA

8 MAGGIO 2014

Segreteria Societaria - Ufficio Titoli



Seconda convocazione

Esito della votazione sul punto 12
dell'ordine del giorno (parte ordinaria)

Nomina dei Sindaci.

Elenco Lista 2

SCHEDA	VPC ¹ NOMINATIVO AZIONISTA	DELEGATO	NUMERO DI AZIONI TOTALE
638	PACIFIC GAS AND ELECTRIC QUALIFIED CPUC DECOMMISSIONING TRUST CARDARELLI ANGELO		62.575
324	PACIFIC LIFE FUNDS - PL INTERNATIONAL VALUE FUND CARDARELLI ANGELO		89.522
3684	PACIFIC SALMON COMMISSION LSV CARDARELLI ANGELO		17.100
2335	PACIFIC SELECT FUND INTERNATIONAL VALUE PORTFOLIO CARDARELLI ANGELO		612.756
633	PANAGORA ASSET MANAGEMENT . CARDARELLI ANGELO		862
93	PANAGORA DIVERSIFIED RISK MULTI-ASSET FUND LTD CARDARELLI ANGELO		26.186
1974	PANAGORA DYNAMIC GLOBAL EQUITY FUND CARDARELLI ANGELO		89.391
22	PANAGORA DYNAMIC GLOBAL EXTENDED ALPHA FUND LTD CARDARELLI ANGELO		11.344
113	PANAGORA DYNAMIC INTERNATIONAL EQUITY EXTENDED ALPHA FUND LLC CARDARELLI ANGELO		23.678
1446	PANAGORA GROUP TRUST . CARDARELLI ANGELO		8.787
3164	PARVEST CARDARELLI ANGELO		895.742
3165	PARVEST CARDARELLI ANGELO		277.366
3172	PARVEST CARDARELLI ANGELO		71.893
3173	PARVEST CARDARELLI ANGELO		418.332
3174	PARVEST CARDARELLI ANGELO		137.904
3175	PARVEST CARDARELLI ANGELO		1.986.614
3167	PARWORLD CARDARELLI ANGELO		47.119
3171	PARWORLD CARDARELLI ANGELO		133.642
1936	PAX MSCI EAFE ESG INDEX ETF CARDARELLI ANGELO		11.939
3921	PECO Energy Retiree Muedical Trust CARDARELLI ANGELO		28.451
320	PENN SERIES DEVELOPED INTERNATIONAL INDEX FUND CARDARELLI ANGELO		20.408
2250	PENSION FUND ASSOCIATION FOR LOCAL GOVERNMENT OFFICIALS CARDARELLI ANGELO		127.923

¹VPC: voto per corrispondenza

ASSEMBLEA ORDINARIA E STRAORDINARIA

8 MAGGIO 2014

Segreteria Societaria - Ufficio Titoli



Seconda convocazione

Esito della votazione sul punto 12
dell'ordine del giorno (parte ordinaria)

Nomina dei Sindaci.

Elenco Lista 2

SCHEDA	VPC ¹ NOMINATIVO AZIONISTA	DELEGATO	NUMERO DI AZIONI TOTALE
1735	PENSION FUND OF SUMITOMO MITSUI BANKING CORPORATION CARDARELLI ANGELO		21.447
1430	PENSION FUND OF THE CHRISTIAN CHURCH CARDARELLI ANGELO		99.436
1436	PENSION FUND OF THE CHRISTIAN CHURCH CARDARELLI ANGELO		13.000
1526	PENSION FUND SOCIETY OF THE BANK OF MONTREAL CARDARELLI ANGELO		158.133
1476	PENSION RESERVES INVESTMENT TRUST FUND CARDARELLI ANGELO		151.962
1480	PENSION RESERVES INVESTMENT TRUST FUND CARDARELLI ANGELO		753.778
1490	PENSION RESERVES INVESTMENT TRUST FUND CARDARELLI ANGELO		951.879
1491	PENSION RESERVES INVESTMENT TRUST FUND CARDARELLI ANGELO		8.583
71	PENSIONSKASSE POST CARDARELLI ANGELO		600.019
1993	PEOPLE'S BANK OF CHINA CARDARELLI ANGELO		1.569.032
1994	PEOPLE'S BANK OF CHINA CARDARELLI ANGELO		2.395.280
1999	PEOPLE'S BANK OF CHINA CARDARELLI ANGELO		370.200
2004	PEOPLE'S BANK OF CHINA CARDARELLI ANGELO		61.192
2009	PEOPLE'S BANK OF CHINA CARDARELLI ANGELO		523.349
2011	PEOPLE'S BANK OF CHINA CARDARELLI ANGELO		10.269
3583	PEOPLE'S BANK OF CHINA FOREIGN EXCH CARDARELLI ANGELO		2.779.188
3934	PEPCO HOLDINGS RETIREMENT PLAN MASTER TR CARDARELLI ANGELO		61.130
3656	PERPETUAL ECONOMIC DIVERSIF. GLOBAL EQUI CARDARELLI ANGELO		36.117
3657	PERPETUAL SELECT INTERNAT SHARE FUND CARDARELLI ANGELO		32.829
3655	PERPETUALS SELECT INTL SHARE FUND CARDARELLI ANGELO		83.535
3482	PETERCAM B FUND CARDARELLI ANGELO		239.000
3484	PETERCAM B FUND CARDARELLI ANGELO		37.448

¹VPC: voto per corrispondenza

ASSEMBLEA ORDINARIA E STRAORDINARIA

8 MAGGIO 2014

Segreteria Societaria - Ufficio Titoli



Seconda convocazione

Esito della votazione sul punto 12
dell'ordine del giorno (parte ordinaria)

Nomina dei Sindaci.

Elenco Lista 2

SCHEDA	VPC ¹ NOMINATIVO AZIONISTA	DELEGATO	NUMERO DI AZIONI TOTALE
3483	PETERCAM HORIZON B	CARDARELLI ANGELO	17.000
393	PETERCAM L PATRIMONIAL FUND	CARDARELLI ANGELO	33.000
2951	PFIZER GROUP PENSION SCHEME	CARDARELLI ANGELO	405.200
1447	PG&E POSTRET. MEDICAL PLAN TR.MGMT & NONBARGAINING	CARDARELLI ANGELO	5.666
3237	PICTET - QUALITY GLOBAL EQUITIES	CARDARELLI ANGELO	102.696
2575	PIONEER ASSET MANAGEMENT SA	CARDARELLI ANGELO	424.315
3734	PIONEER INTERNATIONAL VALUE FUND	CARDARELLI ANGELO	111.800
2576	PIONEER INVESTMENT MANAGEMENT SGRPA / AZIONARIO CRESCITA	CARDARELLI ANGELO	723.190
3504	PLUMBING & MECHANICAL SERV (UK) INDUSTRY	CARDARELLI ANGELO	26.269
247	PNC BANK NA	CARDARELLI ANGELO	3.270
1527	POINT BEACH UNIT 1 AND UNIT 2 NQ TRUST-ACCOUNTING MECHANISM	CARDARELLI ANGELO	13.868
3742	PRADO ACTIONS	CARDARELLI ANGELO	328.420
506	PREDICA ISR EUROPE	CARDARELLI ANGELO	24.217
515	PREDIQUANT A2 ACTIONS EUROPE	CARDARELLI ANGELO	107.477
551	PREPAR CROISSANCE	CARDARELLI ANGELO	78.608
2735	PRESBYTERIAN CHURCH FOUNDATION	CARDARELLI ANGELO	8.622
340	PRINCIPAL FUNDS INC GLOBAL MULTI STRATEGY FUND	CARDARELLI ANGELO	7.043
284	PRINCIPAL FUNDS INC INTERNATIONAL VALUE FUND 1	CARDARELLI ANGELO	534.036
285	PRINCIPAL FUNDS INC INTERNATIONAL VALUE FUND 1	CARDARELLI ANGELO	106.684
243	PRINCIPAL FUNDS INC- INTERNATIONAL GROWTH FUND	CARDARELLI ANGELO	8.707
299	PRINCIPAL FUNDS INC.-INTERNATIONAL EQUITY INDEX FUND	CARDARELLI ANGELO	124.928
287	PRINCIPAL FUNDS,INC GLOBAL DIVERSIFIED INCOME FUND	CARDARELLI ANGELO	298.327

¹VPC: voto per corrispondenza

ASSEMBLEA ORDINARIA E STRAORDINARIA

8 MAGGIO 2014

Segreteria Societaria - Ufficio Titoli



Seconda convocazione

Esito della votazione sul punto 12
dell'ordine del giorno (parte ordinaria)

Nomina dei Sindaci.

Elenco Lista 2

SCHEDA	VPC ¹ NOMINATIVO AZIONISTA	DELEGATO	NUMERO DI AZIONI TOTALE
3985	PROF FOREN INSTIT INVEST EUROPÆISKE AKT CARDARELLI ANGELO		265.549
3984	PROFESSIONEL FOREN INSTIT INVEST GLOBALE CARDARELLI ANGELO		16.531
2100	PRUDENTIAL RETIREMENT INSURANCE & ANNUITY COMPANY CARDARELLI ANGELO		100.523
2101	PRUDENTIAL RETIREMENT INSURANCE & ANNUITY COMPANY CARDARELLI ANGELO		108.000
2102	PRUDENTIAL RETIREMENT INSURANCE & ANNUITY COMPANY CARDARELLI ANGELO		95.903
2103	PRUDENTIAL RETIREMENT INSURANCE & ANNUITY COMPANY CARDARELLI ANGELO		35.140
2104	PRUDENTIAL RETIREMENT INSURANCE & ANNUITY COMPANY CARDARELLI ANGELO		7.689
2105	PRUDENTIAL RETIREMENT INSURANCE & ANNUITY COMPANY CARDARELLI ANGELO		260.204
2106	PRUDENTIAL RETIREMENT INSURANCE & ANNUITY COMPANY CARDARELLI ANGELO		8.347
337	PRUDENTIAL SERIES FUND SPINTERNATIONAL VALUE PORTFOLIO CARDARELLI ANGELO		38.600
1897	PRUDENTIAL TRUST CO MASTER COMMINGLED INV F FOR TAX EXEMPT TR CARDARELLI ANGELO		19.498
329	PRUDENTIAL WORLD FUND INC - PRUDENTIAL INTERNATIONAL VALUE FUND CARDARELLI ANGELO		14.200
254	PRUDENTIAL WORLD FUND INC DRYDEN INTERNATIONAL EQUITY FUND CARDARELLI ANGELO		41.062
1548	PUBLIC EMPLOYEE RETIREMENT SYSTEM OF IDAHO CARDARELLI ANGELO		111.636
1549	PUBLIC EMPLOYEE RETIREMENT SYSTEM OF IDAHO CARDARELLI ANGELO		410.600
1550	PUBLIC EMPLOYEE RETIREMENT SYSTEM OF IDAHO CARDARELLI ANGELO		318.262
1551	PUBLIC EMPLOYEE RETIREMENT SYSTEM OF IDAHO CARDARELLI ANGELO		453.695
3522	PUBLIC EMPLOYEES RETIREMENT ASSOCIATION CARDARELLI ANGELO		250.926
3523	PUBLIC EMPLOYEES RETIREMENT ASSOCIATION CARDARELLI ANGELO		117.284
1520	PUBLIC EMPLOYEES RETIREMENT SYSTEM OF MISSISSIPPI CARDARELLI ANGELO		195.889
1417	PUBLIC EMPLOYEES RETIREMENT SYSTEM OF NEVADA CARDARELLI ANGELO		859.987
1418	PUBLIC EMPLOYEES RETIREMENT SYSTEM OF NEVADA CARDARELLI ANGELO		409.292

¹VPC: voto per corrispondenza

ASSEMBLEA ORDINARIA E STRAORDINARIA

8 MAGGIO 2014

Segreteria Societaria - Ufficio Titoli



Seconda convocazione

Esito della votazione sul punto 12
dell'ordine del giorno (parte ordinaria)

Nomina dei Sindaci.

Elenco Lista 2

SCHEDA	VPC ¹ NOMINATIVO AZIONISTA	DELEGATO	NUMERO DI AZIONI TOTALE
2893	PUBLIC SCHOOL TEACHERS PNS & RET.FND CARDARELLI ANGELO		393.877
2894	PUBLIC SCHOOL TEACHERS PNS E RET.FND CARDARELLI ANGELO		33.105
2895	PUBLIC SCHOOL TEACHERS PNS E RET.FND CARDARELLI ANGELO		14.934
2896	PUBLIC SCHOOL TEACHERS PNS E RET.FND CARDARELLI ANGELO		329.377
1450	PUBLIC SECTOR PENSION INVESTMENT BOARD CARDARELLI ANGELO		747.114
1451	PUBLIC SECTOR PENSION INVESTMENT BOARD CARDARELLI ANGELO		323.006
3642	PUERTO RICO TELEPHONE COMPANY MASTER TRU CARDARELLI ANGELO		31.215
3025	PYRAMIS GLOBAL EX U.S. INDEX FUND CARDARELLI ANGELO		144.920
1846	PYRAMIS GROUP TRUST FOR EMPLOYEE BENEFIT PLANS CARDARELLI ANGELO		23.100
2844	PZENA INTERNATIONAL VALUE SERVICE CARDARELLI ANGELO		2.356
2734	PZENA VALUE GROUP TRUST CARDARELLI ANGELO		22.800
2736	PZENA VALUE GROUP TRUST CARDARELLI ANGELO		93.900
2846	PZENA VALUE GROUP TRUST CARDARELLI ANGELO		40.384
3020	PZENA VALUE FUNDS PL CARDARELLI ANGELO		187.265
4035	Pensioenfonds Fortis ASR CARDARELLI ANGELO		191.704
232	QIC INTERNATIONAL EQUITIES FUND CARDARELLI ANGELO		20.299
2756	QM COMMON DAILY WORLD INDEX FUND CARDARELLI ANGELO		73.261
2841	QS Investors DBI All Country CARDARELLI ANGELO		13.595
1341	QUANTITATIVE GLOBAL VALUE PORTFOLIO BRANDYWINE INVESTMENTS TRUST CARDARELLI ANGELO		1.350
227	QUEENSLAND INVESTMENT TRUST NO 2 CARDARELLI ANGELO		36.743
3344	QUEENSLAND LOCAL GOVERNMENT SUPERANNUATION BOARD CARDARELLI ANGELO		133.900
443	QUERCUS CARDARELLI ANGELO		126.297

¹VPC: voto per corrispondenza

ASSEMBLEA ORDINARIA E STRAORDINARIA

8 MAGGIO 2014

Segreteria Societaria - Ufficio Titoli



Seconda convocazione

Esito della votazione sul punto 12
dell'ordine del giorno (parte ordinaria)

Nomina dei Sindaci.

Elenco Lista 2

SCHEDA	VPC ¹ NOMINATIVO AZIONISTA	DELEGATO	NUMERO DI AZIONI TOTALE
569	R PHARMA DVSF	CARDARELLI ANGELO	49.000
645	R.K. MELLON INTERNATIONAL FUND.	CARDARELLI ANGELO	52.589
646	R.K. MELLON INTERNATIONAL FUND.	CARDARELLI ANGELO	11.100
3574	RAGS-FUNDMASTER	CARDARELLI ANGELO	5.477
151	RAIFFEISEN BANK INTERNATIONAL AG	CARDARELLI ANGELO	52.900
2865	RAUMA LLP THE CORPORATION TRUST COMPANY	CARDARELLI ANGELO	41.814
1564	RAYTHEON MASTER PENSION TRUST .	CARDARELLI ANGELO	126.200
1565	RAYTHEON MASTER PENSION TRUST .	CARDARELLI ANGELO	75.129
2674	RBC ISB FR	CARDARELLI ANGELO	4.847
3670	RBC PRIVATE OVERSEAS EQUITY POOL	CARDARELLI ANGELO	50.245
57	RBS AS DEP OF FIRST STATE INVESTMENTS ICVC	CARDARELLI ANGELO	2.370
305	RBS AS TRUSTEE OF THE ARMED FORCES COMMON INV. FUND GROUP FLOOR	CARDARELLI ANGELO	54.642
278	RBS CITIZENS N.A GLB MANAGED USD	CARDARELLI ANGELO	705
3672	REASSURE LTD	CARDARELLI ANGELO	609.000
3673	REASSURE LTD	CARDARELLI ANGELO	307.578
3674	REASSURE LTD	CARDARELLI ANGELO	18.000
3675	REASSURE LTD	CARDARELLI ANGELO	71.700
3676	REASSURE LTD	CARDARELLI ANGELO	30.079
3740	REGARD ACTIONS DEVELOPPEMENT DURABLE	CARDARELLI ANGELO	200.000
3739	REGARD ACTIONS EURO	CARDARELLI ANGELO	900.000
3738	REGARD ACTIONS EUROPE	CARDARELLI ANGELO	200.000
3683	REGENT STRAT EUROPEAN EQUITY	CARDARELLI ANGELO	112.730

¹VPC: voto per corrispondenza

ASSEMBLEA ORDINARIA E STRAORDINARIA

8 MAGGIO 2014

Segreteria Societaria - Ufficio Titoli



Seconda convocazione

Esito della votazione sul punto 12
dell'ordine del giorno (parte ordinaria)

Nomina dei Sindaci.

Elenco Lista 2

SCHEDA	VPC ¹ NOMINATIVO AZIONISTA	DELEGATO	NUMERO DI AZIONI TOTALE
3933	RELIANT ENERGY INC. MASTER RETIREMENT TST. CARDARELLI ANGELO		34.006
1569	RENAISSANCE INTERNATIONAL DIVIDEND FUND CARDARELLI ANGELO		8.018
2112	RESOURCE STOCK INDEX COMMON TRUST FUND CARDARELLI ANGELO		170.783
3215	RESPONSIBLE INVESTMENT LEADERS INT SHARE CARDARELLI ANGELO		83.223
2782	RET.PLAN FOR CHICAGO TRANSIT AUT.EMP CARDARELLI ANGELO		19.100
1979	RETAIL EMPLOYEES SUPERANNUATION TRUST CARDARELLI ANGELO		808.700
3396	RETIREMENT BENEFITS FUND BOARD CARDARELLI ANGELO		108.425
1419	RETIREMENT BENEFITS INVESTMENT FUND CARDARELLI ANGELO		8.076
3453	RETIREMENT INCOME PLAN OF SAUDI ARABIAN CARDARELLI ANGELO		34.235
440	REUNICA CAAM ACTIONS CARDARELLI ANGELO		139.276
1718	RHODE ISLAND HIGHER EDUCATION SAVINGS TRUST CARDARELLI ANGELO		11.800
1719	RHODE ISLAND HIGHER EDUCATION SAVINGS TRUST CARDARELLI ANGELO		496.168
1982	RIDGEWORTH INTERNATIONAL EQUITY INDEX FUND CARDARELLI ANGELO		37.345
1607	RIVERSIDE CHURCH IN THE CITY OF NEW YORK CARDARELLI ANGELO		13.939
3239	ROBECO CAPITAL GROWTH FUNDS CARDARELLI ANGELO		794.000
44	ROBECO DUURZAM N.V. CARDARELLI ANGELO		28.692
47	ROBECO INSTITUTIONEEL GLOBAL ENHANCED INDEX FONDS CARDARELLI ANGELO		13.653
1628	ROBERT L MCNEIL COMPLEX TRUST CARDARELLI ANGELO		57.020
1730	ROBINSON UNIT 2 QUALIFIED NUCLEAR DECOMMISSIONING FUND CARDARELLI ANGELO		7.556
3645	ROCHE DIAGNOSTICS CORPORATION CASH ACCUM CARDARELLI ANGELO		121.000
1568	ROCHE US DB PLANS MASTER TRUST CARDARELLI ANGELO		39.855
3359	ROCKEFELLER & CO., INC CARDARELLI ANGELO		202.027

¹VPC: voto per corrispondenza

ASSEMBLEA ORDINARIA E STRAORDINARIA

8 MAGGIO 2014

Segreteria Societaria - Ufficio Titoli



Seconda convocazione

Esito della votazione sul punto 12
dell'ordine del giorno (parte ordinaria)

Nomina dei Sindaci.

Elenco Lista 2

SCHEDA	VPC ¹ NOMINATIVO AZIONISTA	DELEGATO	NUMERO DI AZIONI TOTALE
636	ROGERSCASEY TARGET SOLUTIONS LLC. CARDARELLI ANGELO		54.282
3706	RONALD AND JOYCE NELSON CARDARELLI ANGELO		6.590
103	ROSEMONT OFFSHARE FUND LTD CARDARELLI ANGELO		503
1596	ROSSINI LUX FUND AZIONARIO EURO CARDARELLI ANGELO		13.582
1592	ROSSINI LUX FUND AZIONARIO INTERNAZIONALE CARDARELLI ANGELO		1.531
1597	ROSSINI LUX FUND BILANCIATO CARDARELLI ANGELO		860
236	ROTHSCHILD & CIE BANQUE BACK OFFICES CARDARELLI ANGELO		1.282.568
3114	ROTHSCHILD AND CO GESTION CARDARELLI ANGELO		440.000
3682	ROYAL BANK OF CANADA (CHANNEL ISLANDS) L CARDARELLI ANGELO		64.245
2207	RUSSELL DEVELOPED EX-U.S. LARGE CAP INDEX FUND B CARDARELLI ANGELO		19.461
1316	RUSSELL GLOBAL EQUITY FUND . CARDARELLI ANGELO		6.039
1321	RUSSELL GLOBAL EQUITY POOL CARDARELLI ANGELO		2.191
639	RUSSELL INSTITUTIONAL FUNDS LLCRUSSELL INTERNATIONAL EQUITY FD CARDARELLI ANGELO		83.893
640	RUSSELL INSTITUTIONAL FUNDS LLCRUSSELL INTERNATIONAL EQUITY FD CARDARELLI ANGELO		5.891
647	RUSSELL INSTITUTIONAL FUNDS LLCRUSSELL INTERNATIONAL EQUITY FD CARDARELLI ANGELO		96.675
2262	RUSSELL INTERNATIONAL SHARES FUND CARDARELLI ANGELO		10.282
2263	RUSSELL INTERNATIONAL SHARES FUND CARDARELLI ANGELO		101.680
1884	RUSSELL INTERNATIONAL SHARES TRACKER FUND CARDARELLI ANGELO		35.823
2270	RUSSELL INVESTMENT COMPANY - RUSSELL INTERN DEVELOPED MKT F CARDARELLI ANGELO		637.375
2271	RUSSELL INVESTMENT COMPANY - RUSSELL INTERN DEVELOPED MKT F CARDARELLI ANGELO		421.740
2272	RUSSELL INVESTMENT COMPANY - RUSSELL INTERN DEVELOPED MKT F CARDARELLI ANGELO		170.854
1782	RUSSELL INVESTMENT COMPANY GLOBAL EQUITY FUND CARDARELLI ANGELO		30.109

¹VPC: voto per corrispondenza

ASSEMBLEA ORDINARIA E STRAORDINARIA

8 MAGGIO 2014

Segreteria Societaria - Ufficio Titoli



Seconda convocazione

Esito della votazione sul punto 12
dell'ordine del giorno (parte ordinaria)

Nomina dei Sindaci.

Elenco Lista 2

SCHEDA	VPC ¹ NOMINATIVO AZIONISTA	DELEGATO	NUMERO DI AZIONI TOTALE
1861	RUSSELL INVESTMENT COMPANY II PLC	CARDARELLI ANGELO	4.630
2230	RUSSELL INVESTMENT COMPANY II PLC	CARDARELLI ANGELO	59.875
2231	RUSSELL INVESTMENT COMPANY II PLC	CARDARELLI ANGELO	45.168
1873	RUSSELL INVESTMENT COMPANY IV PLC	CARDARELLI ANGELO	78.715
1910	RUSSELL INVESTMENT COMPANY PLC	CARDARELLI ANGELO	10.090
1911	RUSSELL INVESTMENT COMPANY PLC	CARDARELLI ANGELO	104.583
2312	RUSSELL INVESTMENT COMPANY PLC	CARDARELLI ANGELO	73.648
1836	RUSSELL INVESTMENT FUNDS NON-U.S. FUND	CARDARELLI ANGELO	7.359
2293	RUSSELL INVESTMENT FUNDS NON-U.S. FUND	CARDARELLI ANGELO	90.600
2294	RUSSELL INVESTMENT FUNDS NON-U.S. FUND	CARDARELLI ANGELO	60.707
1312	RUSSELL OVERSEAS EQUITY FUND .	CARDARELLI ANGELO	61.300
1315	RUSSELL OVERSEAS EQUITY FUND .	CARDARELLI ANGELO	82.193
1317	RUSSELL OVERSEAS EQUITY POOL .	CARDARELLI ANGELO	66.261
1320	RUSSELL OVERSEAS EQUITY POOL .	CARDARELLI ANGELO	41.500
1724	RUSSELL TRUST CO COMMINGLED EMPLOYEE BENEFIT FUNDS TRUST	CARDARELLI ANGELO	70.034
1742	RUSSELL TRUST CO COMMINGLED EMPLOYEE BENEFIT FUNDS TRUST	CARDARELLI ANGELO	7.417
2247	RUSSELL TRUST CO COMMINGLED EMPLOYEE BENEFIT FUNDS TRUST	CARDARELLI ANGELO	529.894
2248	RUSSELL TRUST CO COMMINGLED EMPLOYEE BENEFIT FUNDS TRUST	CARDARELLI ANGELO	1.891
2249	RUSSELL TRUST CO COMMINGLED EMPLOYEE BENEFIT FUNDS TRUST	CARDARELLI ANGELO	529.039
3236	Raiffeisen Index Fonds	CARDARELLI ANGELO	34.138
2596	S2G	CARDARELLI ANGELO	42.214
2597	S2G	CARDARELLI ANGELO	25.456

¹VPC: voto per corrispondenza

ASSEMBLEA ORDINARIA E STRAORDINARIA

8 MAGGIO 2014

Segreteria Societaria - Ufficio Titoli



Seconda convocazione

Esito della votazione sul punto 12
dell'ordine del giorno (parte ordinaria)

Nomina dei Sindaci.

Elenco Lista 2

SCHEDA	VPC ¹	NOMINATIVO AZIONISTA	DELEGATO	NUMERO DI AZIONI TOTALE
2598	S2G		CARDARELLI ANGELO	15.087
2599	S2G		CARDARELLI ANGELO	5.093
2600	S2G		CARDARELLI ANGELO	3.263
2601	S2G		CARDARELLI ANGELO	105.498
2602	S2G		CARDARELLI ANGELO	118.040
2611	S2G		CARDARELLI ANGELO	88.246
2612	S2G		CARDARELLI ANGELO	27.120
2613	S2G		CARDARELLI ANGELO	75.150
2614	S2G		CARDARELLI ANGELO	79.712
2616	S2G		CARDARELLI ANGELO	10
2617	S2G		CARDARELLI ANGELO	15.653
2618	S2G		CARDARELLI ANGELO	63.823
2619	S2G		CARDARELLI ANGELO	50.000
2620	S2G		CARDARELLI ANGELO	10
2632	S2G		CARDARELLI ANGELO	10
2634	S2G		CARDARELLI ANGELO	25.491
2636	S2G		CARDARELLI ANGELO	10
2637	S2G		CARDARELLI ANGELO	12.847
2639	S2G		CARDARELLI ANGELO	50.781
2608	S2G	GEORGINA	CARDARELLI ANGELO	10
2609	S2G	GEORGINA	CARDARELLI ANGELO	10
2610	S2G	GEORGINA	CARDARELLI ANGELO	206.745

¹VPC: voto per corrispondenza

ASSEMBLEA ORDINARIA E STRAORDINARIA

8 MAGGIO 2014

Segreteria Societaria - Ufficio Titoli



Seconda convocazione

Esito della votazione sul punto 12
dell'ordine del giorno (parte ordinaria)

Nomina dei Sindaci.

Elenco Lista 2

SCHEDA	VPC ¹ NOMINATIVO AZIONISTA	DELEGATO	NUMERO DI AZIONI TOTALE
2357	SA STREET TRACKS SM ETFS	CARDARELLI ANGELO	208.215
2358	SA STREET TRACKS SM ETFS	CARDARELLI ANGELO	70.407
2334	SACRAMENTO COUNTY EMPLOYEES RETIREMENT SYSTEM	CARDARELLI ANGELO	147.800
582	SAFRAN MIXTE	CARDARELLI ANGELO	12.746
2365	SAINT-GOBAIN CORPORATION DEFINED BENEFIT MASTER TRUST	CARDARELLI ANGELO	84.027
2000	SAL PENSION SCHEME	CARDARELLI ANGELO	34.114
1536	SALVATION ARMY A CALIFORNIA CORPORATION	CARDARELLI ANGELO	20.900
1572	SALVATION ARMY A GEORGIA CORPORATION	CARDARELLI ANGELO	11.341
3529	SAMPENSION INVEST AFDELING GLOBAL AKTIEN	CARDARELLI ANGELO	237.138
2254	SAN DIEGO CITY EMPLOYEES' RETIREMENT SYSTEM	CARDARELLI ANGELO	177.170
2903	SAN FRANCISCO CITY E COUN.RET.SYSTEM	CARDARELLI ANGELO	16.905
2904	SAN FRANCISCO CITY E COUN.RET.SYSTEM	CARDARELLI ANGELO	250.800
2283	SAN MATEO COUNTY EMPLOYEES' RETIREMENT ASSOCIATION	CARDARELLI ANGELO	142.407
3714	SANFORD BERNSTEIN DELAWARE TRUST	CARDARELLI ANGELO	74.370
3716	SANFORD C BERNSTEIN & CO DELAWARE TS	CARDARELLI ANGELO	39.360
3715	SANFORD C. BERN DELAWARE BUSINESS	CARDARELLI ANGELO	9.607
1714	SANFORD C. BERNSTEIN FUND, INC. - TAX-AWARE OVERLAY A PTF	CARDARELLI ANGELO	100.030
3954	SANLAM GLOBAL FUNDS PLC	CARDARELLI ANGELO	174.652
3865	SANLAM GLOBAL FUNDS PUBLIC LIMITED COMPANY	CARDARELLI ANGELO	17.814
1559	SANTA BARBARA COUNTY EMPLOYEES RETIREMENT SYSTEM	CARDARELLI ANGELO	24.386
234	SANTANDER PREMIUM FD SUBFUND EU.EX UK EQUITIES ABBEY NAT. HOUSE	CARDARELLI ANGELO	41.066
3343	SAS TRUSTEE CORPORATION	CARDARELLI ANGELO	39.982

¹VPC: voto per corrispondenza

ASSEMBLEA ORDINARIA E STRAORDINARIA

8 MAGGIO 2014

Segreteria Societaria - Ufficio Titoli



Seconda convocazione

Esito della votazione sul punto 12
dell'ordine del giorno (parte ordinaria)

Nomina dei Sindaci.

Elenco Lista 2

SCHEDA	VPC ¹ NOMINATIVO AZIONISTA	DELEGATO	NUMERO DI AZIONI TOTALE
3346	SAS TRUSTEE CORPORATION	CARDARELLI ANGELO	90.253
3349	SAS TRUSTEE CORPORATION	CARDARELLI ANGELO	166.020
1556	SASKATCHEWAN HEALTHCARE EMPLOYEES' PENSION PLAN	CARDARELLI ANGELO	209.185
3445	SBC MASTER PENSION TRUST	CARDARELLI ANGELO	230.858
3446	SBC MASTER PENSION TRUST	CARDARELLI ANGELO	445.764
3430	SBC MASTER PENSION TRUST SBC MASTER PENSION TRUST 208	CARDARELLI ANGELO	275.519
1488	SBSA ENGINEERING INDUSTRIES PENSION FUND	CARDARELLI ANGELO	245.700
1489	SBSA METAL INDUSTRIES PROVIDENTFUND	CARDARELLI ANGELO	132.300
106	SCHOOL EMPLOYEES RETIREMENT SYSTEM OF OHIO	CARDARELLI ANGELO	131.000
3422	SCHRODER DIVERSIFIED GROWTH FUND	CARDARELLI ANGELO	225.643
3409	SCHRODER EUROPEAN ALPHA PLUS FUND	CARDARELLI ANGELO	419.373
3007	SCHRODER GAIA	CARDARELLI ANGELO	1.394
3406	SCHRODER GLOBAL ACTIVE VALUE FUND	CARDARELLI ANGELO	170.196
3372	SCHRODER GLOBAL BLEND EX TOBACCO FUND	CARDARELLI ANGELO	19.424
1832	SCHRODER GLOBAL BLEND FUND (CANADA)	CARDARELLI ANGELO	29.279
3401	SCHRODER GLOBAL DYNAMIC BLEND FUND	CARDARELLI ANGELO	308.113
3385	SCHRODER GLOBAL ENHANCED INDEX FUND	CARDARELLI ANGELO	308.888
3485	SCHRODER GLOBAL EQUITY INCOME FUND	CARDARELLI ANGELO	113.005
3596	SCHRODER GLOBAL MULTI CAP EQUITY FUND	CARDARELLI ANGELO	37.259
3620	SCHRODER GLOBAL MULTI-CAP VALUE PORTFOLIO L.P	CARDARELLI ANGELO	11.700
3607	SCHRODER INTERNATIONAL DIVERSIFIED VALUE	CARDARELLI ANGELO	30.524
3244	SCHRODER INTERNATIONAL SELECTION FUND	CARDARELLI ANGELO	196.691

¹VPC: voto per corrispondenza

ASSEMBLEA ORDINARIA E STRAORDINARIA

8 MAGGIO 2014

Segreteria Societaria - Ufficio Titoli



Seconda convocazione

Esito della votazione sul punto 12
dell'ordine del giorno (parte ordinaria)

Nomina dei Sindaci.

Elenco Lista 2

SCHEDA	VPC ¹ NOMINATIVO AZIONISTA	DELEGATO	NUMERO DI AZIONI TOTALE
3246	SCHRODER INTERNATIONAL SELECTION FUND CARDARELLI ANGELO		1.931.341
3247	SCHRODER INTERNATIONAL SELECTION FUND CARDARELLI ANGELO		1.187.295
3250	SCHRODER INTERNATIONAL SELECTION FUND CARDARELLI ANGELO		511.489
3252	SCHRODER INTERNATIONAL SELECTION FUND CARDARELLI ANGELO		229.745
3253	SCHRODER INTERNATIONAL SELECTION FUND CARDARELLI ANGELO		46.258
3256	SCHRODER INTERNATIONAL SELECTION FUND CARDARELLI ANGELO		116.472
3257	SCHRODER INTERNATIONAL SELECTION FUND CARDARELLI ANGELO		1.106.906
3258	SCHRODER INTERNATIONAL SELECTION FUND CARDARELLI ANGELO		175.082
3486	SCHRODER QEP GLOBAL ACTIVE VALUE FUND CARDARELLI ANGELO		706.733
3487	SCHRODER QEP GLOBAL CORE FUND CARDARELLI ANGELO		150.463
3036	SCHWAB FUNDAMENTAL INTER LARGE COMP IN F CARDARELLI ANGELO		349.070
1660	SCHWAB FUNDAMENTAL INTERNATIONAL LARGE COMPANY ETF CARDARELLI ANGELO		35.090
1657	SCHWAB INTERNATIONAL CORE EQUITY FUND CARDARELLI ANGELO		29.410
1659	SCHWAB INTERNATIONAL EQUITY ETF CARDARELLI ANGELO		346.368
2976	SCHWAB INTERNATIONAL INDEX FUND CARDARELLI ANGELO		463.229
3807	SCORE SAINT NICOLAS CARDARELLI ANGELO		5.000
4037	SCOTIA GLOBAL DIVIDEND FUND CARDARELLI ANGELO		60.800
2378	SCOTTISH WIDOWS INV PARTNERSHIP INV FUNDS ICVC-EURO F CARDARELLI ANGELO		112.838
2097	SCOTTISH WIDOWS INV SOL F ICVC- FUNDAMENTAL INDEX GLB EQ F CARDARELLI ANGELO		675.062
2379	SCOTTISH WIDOWS INV SOLUTIONS F ICVC- EUROPEAN (EX UK) EQ FD CARDARELLI ANGELO		993.340
2373	SCOTTISH WIDOWS OVERSEAS GROWTH INV F ICVC - EURO GROWTH F CARDARELLI ANGELO		830.162
2374	SCOTTISH WIDOWS OVERSEAS GROWTH INV F ICVC-EUROP SEL GROW F CARDARELLI ANGELO		302.526

¹VPC: voto per corrispondenza

ASSEMBLEA ORDINARIA E STRAORDINARIA

8 MAGGIO 2014

Segreteria Societaria - Ufficio Titoli



Seconda convocazione

Esito della votazione sul punto 12
dell'ordine del giorno (parte ordinaria)

Nomina dei Sindaci.

Elenco Lista 2

SCHEDA	VPC ¹ NOMINATIVO AZIONISTA	DELEGATO	NUMERO DI AZIONI TOTALE
2375	SCOTTISH WIDOWS OVERSEAS GROWTH INV FUNDS ICVC-GLOBAL GROW F CARDARELLI ANGELO		12.763
95	SDA INTERNATIONAL EQUITY INDEX FUND CARDARELLI ANGELO		54.125
642	SDGE QUALIFIED NUCLEAR DECOM MISSIONING TRUST PARTNERSHIP CARDARELLI ANGELO		18.241
2678	SDV METZLER INVESTMENT F26 CARDARELLI ANGELO		115.278
1869	SEASONS SERIES TRUST ASSET ALLOCATION:DIVERSIFIED GROWTH PTF CARDARELLI ANGELO		5.947
1871	SEASONS SERIES TRUST INTERNATIONAL EQUITY PORTFOLIO CARDARELLI ANGELO		36.152
1870	SEASONS SERIES TRUST LARGE CAP VALUE PORTFOLIO CARDARELLI ANGELO		20.464
3037	SEI INSTITUTIONAL MANAGED TRUST MULTI-AS CARDARELLI ANGELO		3.019
4010	SELECT INCOME ADVANTAGE MANAGED TRUST CARDARELLI ANGELO		27.185
2150	SELECT INDEX SERIES CARDARELLI ANGELO		148.123
4003	SELECT INTERNATIONAL EQUITY MANAGED FUND CARDARELLI ANGELO		8.600
1586	SEMPRA ENERGY PENSION MASTER TRUST CARDARELLI ANGELO		100.697
302	SEVENTH SWEDISH NATIONAL PENSION FUND - AP7 EQUITY FUND CARDARELLI ANGELO		1.960.901
3510	SHELL CONTRIBUTORY PENSION FUND CARDARELLI ANGELO		15.828
3514	SHELL CONTRIBUTORY PENSION FUND CARDARELLI ANGELO		504.025
3394	SHELL FOUNDATION CARDARELLI ANGELO		24.014
1555	SHELL PENSION TRUST . CARDARELLI ANGELO		101.784
1587	SHELL PENSION TRUST . CARDARELLI ANGELO		156.431
3305	SHELL TRUST (BERMUDA) LIMITED AS TRUSTEE CARDARELLI ANGELO		35.309
3306	SHELL TRUST (BERMUDA) LTD AS TRUSTEE OF THE SHELL OVERSEAS C.P. FUND CARDARELLI ANGELO		227.590
3699	SHINKO GLOBAL EQUITY INDEX MOTHER FUND CARDARELLI ANGELO		10.297
2754	SHRINERS HOSPITALS FOR CHILDREN CARDARELLI ANGELO		60.269

¹VPC: voto per corrispondenza

ASSEMBLEA ORDINARIA E STRAORDINARIA

8 MAGGIO 2014

Segreteria Societaria - Ufficio Titoli



Seconda convocazione

Esito della votazione sul punto 12
dell'ordine del giorno (parte ordinaria)

Nomina dei Sindaci.

Elenco Lista 2

SCHEDA	VPC ¹ NOMINATIVO AZIONISTA	DELEGATO	NUMERO DI AZIONI TOTALE
453	SICAV AMUNDI ACTIONS EURO ISR	CARDARELLI ANGELO	14
450	SICAV AMUNDI ACTIONS EUROPE	CARDARELLI ANGELO	53.595
3778	SICAV C I P E C	CARDARELLI ANGELO	15.000
591	SICAV LBPAM ACTIONS EURO	CARDARELLI ANGELO	453.000
596	SICAV LBPAM RESPONSABLE ACTIONSEURO	CARDARELLI ANGELO	86.421
510	SICAV LCL ACTIONS MONDE HORS EUROPE	CARDARELLI ANGELO	50
3803	SICAV MONT	CARDARELLI ANGELO	10.000
3608	SIERRA TEMPLETON INTERNAT EQUITY TRUST	CARDARELLI ANGELO	129.876
4007	SIGNATURE DIVIDEND FUND	CARDARELLI ANGELO	83.409
4011	SIGNATURE GLOBAL DIVIDEND FUND	CARDARELLI ANGELO	19.500
2332	SIONNA CANADIAN BALANCED FUND	CARDARELLI ANGELO	23.600
1920	SIONNA CANADIAN EQUITY FUND	CARDARELLI ANGELO	54.200
1364	SISTERS OF CHARITY OF LEAVENWORTH HEALTH SVCS CORP MASTER TRUST	CARDARELLI ANGELO	16.090
1367	SISTERS OF CHARITY OF LEAVENWORTH HEALTH SYSTEM MASTER TRUST	CARDARELLI ANGELO	61.135
1723	SISTERS OF MERCY OF NORTH CAROLINA FOUNDATION INC	CARDARELLI ANGELO	5.543
1914	SISTERS OF ST FRANCIS HEALTH SERVICES MASTER PENSION TRUST	CARDARELLI ANGELO	87.757
32	SIT GLOBAL DIVIDEND GROWTH FUND	CARDARELLI ANGELO	11.200
229	SIT GLOBAL FUND LLC	CARDARELLI ANGELO	8.400
31	SIT INTERNATIONAL GROWTH FUND	CARDARELLI ANGELO	9.750
269	SLI GLOBAL SICAV GLOBAL FOCUSEDSTRATEGIES FUND	CARDARELLI ANGELO	16.259
1585	SMITHFIELDS FOODS MASTER TRUST	CARDARELLI ANGELO	42.037
2615	SOCIETE GENERALE GESTION	CARDARELLI ANGELO	25.636

¹VPC: voto per corrispondenza

ASSEMBLEA ORDINARIA E STRAORDINARIA

8 MAGGIO 2014

Segreteria Societaria - Ufficio Titoli



Seconda convocazione

Esito della votazione sul punto 12
dell'ordine del giorno (parte ordinaria)

Nomina dei Sindaci.

Elenco Lista 2

SCHEDA	VPC ¹ NOMINATIVO AZIONISTA	DELEGATO	NUMERO DI AZIONI TOTALE
1821	SOJECCI II LTEE	CARDARELLI ANGELO	15.300
3705	SONDERVERMOGEN ALLIANZ CGI FONDS	CARDARELLI ANGELO	63.904
2680	SONDERVERMOGEN MI_FONDS F22	CARDARELLI ANGELO	136.600
2218	SONOMA COUNTY EMPLOYEES RETIREMENT ASSOCIATION	CARDARELLI ANGELO	65.369
2219	SONOMA COUNTY EMPLOYEES RETIREMENT ASSOCIATION	CARDARELLI ANGELO	55.359
2053	SOUTH CALIF UTD FOOD & COMM WK UN & FOOD EMPL JOINT PENS TR F	CARDARELLI ANGELO	200.951
3887	SOUTH YORKSHIRE PENSIONS AUTHORITY	CARDARELLI ANGELO	370.000
1584	SOUTHERN CALIFORNIA EDISON COMPANY RETIREMENT P	CARDARELLI ANGELO	104.397
641	SOUTHERN CALIFORNIA EDISON NUCLEAR FACILITIES CPUC DECOMMISSIONI	CARDARELLI ANGELO	79.378
3434	SOUTHERN COMPANY SYSTEM MASTER RETIREMEN	CARDARELLI ANGELO	340.067
3862	SPARINVEST SICAV	CARDARELLI ANGELO	436.624
3533	SPARKASSE MUNSTERLAND OST:AKTIENPLUS	CARDARELLI ANGELO	258.000
2384	SPDR DJ EURO STOXX 50 ETF	CARDARELLI ANGELO	5.189.125
400	SPDR EUROPE PUBLIC LIMITED COMPANY	CARDARELLI ANGELO	53.181
401	SPDR EUROPE PUBLIC LIMITED COMPANY	CARDARELLI ANGELO	34.443
2307	SPDR MSCI ACWI EX-US ETF	CARDARELLI ANGELO	70.287
1883	SPDR MSCI ACWI IMI ETF	CARDARELLI ANGELO	529
2309	SPDR S&P WORLD (EX-US) ETF	CARDARELLI ANGELO	121.294
1860	SPDR S+P GLOBAL NATURAL RESOURCES ETF	CARDARELLI ANGELO	304.079
2308	SPDR S+P INTERNATIONAL DIVIDEND ETF	CARDARELLI ANGELO	823.341
2310	SPDR S+P INTERNATIONAL ENERGY SECTOR ETF	CARDARELLI ANGELO	24.928
1733	SPDR S+P WORLD EX AUSTRALIA FUND	CARDARELLI ANGELO	3.781

¹VPC: voto per corrispondenza

ASSEMBLEA ORDINARIA E STRAORDINARIA

8 MAGGIO 2014

Segreteria Societaria - Ufficio Titoli



Seconda convocazione

Esito della votazione sul punto 12
dell'ordine del giorno (parte ordinaria)

Nomina dei Sindaci.

Elenco Lista 2

SCHEDA	VPC ¹ NOMINATIVO AZIONISTA	DELEGATO	NUMERO DI AZIONI TOTALE
2383	SPDR STOXX EUROPE 50 ETF	CARDARELLI ANGELO	142.136
2113	SS BK AND TRUST COMPANY INV FUNDS FOR TAXEXEMPT RETIREMENT PL	CARDARELLI ANGELO	305.709
2114	SS BK AND TRUST COMPANY INV FUNDS FOR TAXEXEMPT RETIREMENT PL	CARDARELLI ANGELO	188.907
2117	SS BK AND TRUST COMPANY INV FUNDS FOR TAXEXEMPT RETIREMENT PL	CARDARELLI ANGELO	179.356
2122	SS BK AND TRUST COMPANY INV FUNDS FOR TAXEXEMPT RETIREMENT PL	CARDARELLI ANGELO	20.510
2124	SS BK AND TRUST COMPANY INV FUNDS FOR TAXEXEMPT RETIREMENT PL	CARDARELLI ANGELO	26.674
2385	SS BK AND TRUST COMPANY INV FUNDS FOR TAXEXEMPT RETIREMENT PL	CARDARELLI ANGELO	4.991.133
2386	SS BK AND TRUST COMPANY INV FUNDS FOR TAXEXEMPT RETIREMENT PL	CARDARELLI ANGELO	674.440
2387	SS BK AND TRUST COMPANY INV FUNDS FOR TAXEXEMPT RETIREMENT PL	CARDARELLI ANGELO	261.560
2389	SS BK AND TRUST COMPANY INV FUNDS FOR TAXEXEMPT RETIREMENT PL	CARDARELLI ANGELO	1.843.487
2390	SS BK AND TRUST COMPANY INV FUNDS FOR TAXEXEMPT RETIREMENT PL	CARDARELLI ANGELO	1.573.474
2391	SS BK AND TRUST COMPANY INV FUNDS FOR TAXEXEMPT RETIREMENT PL	CARDARELLI ANGELO	39.925
2392	SS BK AND TRUST COMPANY INV FUNDS FOR TAXEXEMPT RETIREMENT PL	CARDARELLI ANGELO	88.003
2395	SS BK AND TRUST COMPANY INV FUNDS FOR TAXEXEMPT RETIREMENT PL	CARDARELLI ANGELO	135.994
2118	SSGA ACWI INTEGR ALPHA SELECT NON-LENDING QP COMMON TRUST F	CARDARELLI ANGELO	6.289
2125	SSGA ALL COUNTRY W EX-US INTEGR ALPHA SEL NON-LEND COMM TR F	CARDARELLI ANGELO	61.427
2361	SSGA EMU ALPHA EQUITY FUND I	CARDARELLI ANGELO	163.848
2355	SSGA EMU INDEX EQUITY FUND	CARDARELLI ANGELO	1.533.336
2356	SSGA ENERGY INDEX EQUITY FUND	CARDARELLI ANGELO	31.136
2354	SSGA EUROPE ALPHA EQUITY FUND I	CARDARELLI ANGELO	58.255
2359	SSGA EUROPE ENHANCED EQUITY FUND	CARDARELLI ANGELO	225.806
2360	SSGA EUROPE INDEX EQUITY FUND	CARDARELLI ANGELO	274.764

¹VPC: voto per corrispondenza

ASSEMBLEA ORDINARIA E STRAORDINARIA

8 MAGGIO 2014

Segreteria Societaria - Ufficio Titoli



Seconda convocazione

Esito della votazione sul punto 12
dell'ordine del giorno (parte ordinaria)

Nomina dei Sindaci.

Elenco Lista 2

SCHEDA	VPC ¹ NOMINATIVO AZIONISTA	DELEGATO	NUMERO DI AZIONI TOTALE
2121	SSGA FTSE RAFI DEVELOPED 1000 INDEX NON-LENDING COMMON TR F CARDARELLI ANGELO		58.434
2251	SSGA GLOBAL INDEX PLUS TRUST CARDARELLI ANGELO		115.065
2336	SSGA INTERNATIONAL EQUITIES INDEX TRUST CARDARELLI ANGELO		75.034
2232	SSGA INTERNATIONAL STOCK SELECTION FUND CARDARELLI ANGELO		139.495
2353	SSGA ITALY INDEX EQUITY FUND CARDARELLI ANGELO		95.396
2007	SSGA MSCI ACWI EX-USA INDEX NON-LENDING DAILY TRUST CARDARELLI ANGELO		53.559
2123	SSGA MSCI EAFE ENERGY INDEX NON-LENDING COMMON TRUST FUND CARDARELLI ANGELO		4.449
2343	SSGA MSCI EAFE INDEX FUND CARDARELLI ANGELO		205.042
2126	SSGA MSCI EUROPE SCREENED INDEX NON-LENDING COMMON TRUST FUND CARDARELLI ANGELO		125.954
2119	SSGA RUSSELL FD GL EX-US INDEX NONLENDING QP COMMON TRUST FUND CARDARELLI ANGELO		72.531
2120	SSGA S+P GLB LARGEMIDCAP NAT RES INDEX NON-LEND QP COMM TR F CARDARELLI ANGELO		128.511
2014	SSGA SPDR ETFS EUROPE I PUBLIC LIMITED COMPANY CARDARELLI ANGELO		38.294
2015	SSGA SPDR ETFS EUROPE I PUBLIC LIMITED COMPANY CARDARELLI ANGELO		874
2016	SSGA SPDR ETFS EUROPE I PUBLIC LIMITED COMPANY CARDARELLI ANGELO		166.011
2017	SSGA SPDR ETFS EUROPE II PUBLIC LIMITED COMPANY CARDARELLI ANGELO		2.708
2337	SSGA WEALTH WEIGHTED GLOBAL EQUITIES INDEX TRUST CARDARELLI ANGELO		7.654
2352	SSGA WORLD INDEX EQUITY FUND CARDARELLI ANGELO		225.176
2362	SSGA WORLD SRI INDEX EQUITY FUND CARDARELLI ANGELO		66.628
1014	ST BEDRIJFSTAKPFD V/H SCHILDERS-AFW- GLASZE CARDARELLI ANGELO		261.764
2740	ST. JOSEPH HEALTH SYSTEM CARDARELLI ANGELO		22.939
380	ST. SPOORWEGPFDS MANDAAT BLACKROCK CARDARELLI ANGELO		50.863
381	ST. SPOORWEGPFDS MANDAAT BLACKROCK CARDARELLI ANGELO		21.467

¹VPC: voto per corrispondenza

ASSEMBLEA ORDINARIA E STRAORDINARIA

8 MAGGIO 2014

Segreteria Societaria - Ufficio Titoli



Seconda convocazione

Esito della votazione sul punto 12
dell'ordine del giorno (parte ordinaria)

Nomina dei Sindaci.

Elenco Lista 2

SCHEDA	VPC ¹ NOMINATIVO AZIONISTA	DELEGATO	NUMERO DI AZIONI TOTALE
1699	STAGECOACH GROUP PENSION SCHEME CARDARELLI ANGELO		115.400
3669	STANDARD LIFE GLOBAL EQUITY VALUE FUND CARDARELLI ANGELO		53.500
112	STANDARD LIFE INVESTMENT COMPANY GLOBAL SMALLER COMPANIES FUND CARDARELLI ANGELO		134.000
42	STANDARD LIFE INVESTMENT LIMITED CARDARELLI ANGELO		436.738
80	STANDARD LIFE INVESTMENT LIMITED CARDARELLI ANGELO		2.937.656
3208	STANDARD LIFE INVESTMENTS CARDARELLI ANGELO		2.000
270	STANDARD LIFE INVESTMENTS GLOBAL SICAV CARDARELLI ANGELO		861.000
2013	STANDARD LIFE INVESTMENTS MULTI ASSET CLASS FUND LP CARDARELLI ANGELO		69.000
1557	STANISLAUS COUNTY EMPLOYEES RETIREMENT ASSOCIATION CARDARELLI ANGELO		73.600
346	STANLIB FUNDS LIMITED STANDARD BANK HOUSE CARDARELLI ANGELO		63.159
347	STANLIB FUNDS LIMITED STANDARD BANK HOUSE CARDARELLI ANGELO		347.700
2282	STATE BOSTON RETIREMENT SYSTEM CARDARELLI ANGELO		75.128
1851	STATE FARM MUTUAL FUND TRUST, INTERNATIONAL INDEX FUND CARDARELLI ANGELO		49.417
1614	STATE FARM VARIABLE PRODUCT TRUST, INTERNATIONAL EQ INDEX F CARDARELLI ANGELO		60.383
3866	STATE INSURANCE FUND CORPORATION CARDARELLI ANGELO		38.118
2256	STATE OF ALASKA RETIREMENT AND BENEFITS PLANS CARDARELLI ANGELO		225.763
2257	STATE OF ALASKA RETIREMENT AND BENEFITS PLANS CARDARELLI ANGELO		993.600
2258	STATE OF ALASKA RETIREMENT AND BENEFITS PLANS CARDARELLI ANGELO		152.838
2259	STATE OF ALASKA RETIREMENT AND BENEFITS PLANS CARDARELLI ANGELO		77.484
3969	STATE OF CALIFORNIA MASTER TRUST CARDARELLI ANGELO		89.574
1366	STATE OF FLORIDA BIRTH-RELATED NEUROLOGICAL INJURY COMPENSATION CARDARELLI ANGELO	ASSOCIATION	37.118
2291	STATE OF MINNESOTA CARDARELLI ANGELO		615.425

¹VPC: voto per corrispondenza

ASSEMBLEA ORDINARIA E STRAORDINARIA

8 MAGGIO 2014

Segreteria Societaria - Ufficio Titoli



Seconda convocazione

Esito della votazione sul punto 12
dell'ordine del giorno (parte ordinaria)

Nomina dei Sindaci.

Elenco Lista 2

SCHEDA	VPC ¹ NOMINATIVO AZIONISTA	DELEGATO	NUMERO DI AZIONI TOTALE
2292	STATE OF MINNESOTA	CARDARELLI ANGELO	97.793
2316	STATE OF NEBRASKA	CARDARELLI ANGELO	9.577
1560	STATE OF WISCONSIN INVESTMENT BOARD	CARDARELLI ANGELO	849.918
1561	STATE OF WISCONSIN INVESTMENT BOARD	CARDARELLI ANGELO	81.451
1562	STATE OF WISCONSIN INVESTMENT BOARD	CARDARELLI ANGELO	364.700
1563	STATE OF WISCONSIN INVESTMENT BOARD	CARDARELLI ANGELO	57.097
1566	STATE OF WISCONSIN INVESTMENT BOARD	CARDARELLI ANGELO	831.031
1567	STATE OF WISCONSIN INVESTMENT BOARD	CARDARELLI ANGELO	92.337
1570	STATE OF WISCONSIN INVESTMENT BOARD	CARDARELLI ANGELO	1.252.556
1571	STATE OF WISCONSIN INVESTMENT BOARD	CARDARELLI ANGELO	98.764
3472	STATE OF WYOMING, WYOMING STATE TREASURE	CARDARELLI ANGELO	111.507
1971	STATE PUBLIC SECTOR SUPERANNUATION SCHEME	CARDARELLI ANGELO	71.147
1972	STATE PUBLIC SECTOR SUPERANNUATION SCHEME	CARDARELLI ANGELO	28.192
219	STATE STREET BANK S.P.A.	CARDARELLI ANGELO	75.171
2012	STATE STREET GLOBAL ADVISORS EXEMPT UNIT TRUST	CARDARELLI ANGELO	647.652
2019	STATE STREET GLOBAL ADVISORS EXEMPT UNIT TRUST	CARDARELLI ANGELO	27.225
2020	STATE STREET GLOBAL ADVISORS EXEMPT UNIT TRUST	CARDARELLI ANGELO	97.335
2021	STATE STREET GLOBAL ADVISORS GROSS ROLL UP UNIT TRUST	CARDARELLI ANGELO	65.723
2133	STATE STREET GLOBAL ADVISORS LUXEMBOURG SICAV	CARDARELLI ANGELO	14.200
2116	STATE STREET GLOBAL ADVISORS, CAYMAN	CARDARELLI ANGELO	966
2377	STATE STREET TRUSTEES LIMITED ATF SWIP CAPITAL TRUST	CARDARELLI ANGELO	228.884
3403	STATE SUPER FINANCIAL SERVICES AUSTRALIA LIMITED AS TRUSTEE FOR THE INT EQ SECT TRUST	CARDARELLI ANGELO	49.068

¹VPC: voto per corrispondenza

ASSEMBLEA ORDINARIA E STRAORDINARIA

8 MAGGIO 2014

Segreteria Societaria - Ufficio Titoli



Seconda convocazione

Esito della votazione sul punto 12
dell'ordine del giorno (parte ordinaria)

Nomina dei Sindaci.

Elenco Lista 2

SCHEDA	VPC ¹ NOMINATIVO AZIONISTA	DELEGATO	NUMERO DI AZIONI TOTALE
116	STATE TEACHERS RETIREMENT SYSTEM OF OHIO CARDARELLI ANGELO		1.334.331
3801	STAUBLI 50 50 CREDIT MUTUEL FCPE CARDARELLI ANGELO		3.000
3800	STAUBLI 80 20 CREDIT MUTUEL FCPE CARDARELLI ANGELO		4.000
3666	STEADYHAND GLOBAL EQUITY FUND CARDARELLI ANGELO		59.502
388	STG BEDRIJFSTAKPFDS V H CARDARELLI ANGELO		22.400
391	STG BPF VD DETAILHANDEL MND BLACKROCK MSCI EMEA CARDARELLI ANGELO		625.722
383	STG PFDS AHOLD CARDARELLI ANGELO		137.517
378	STG PFDS CORP EXPRESS MANDAAT ALLIANCE CAPITA CARDARELLI ANGELO		15.894
382	STG PFDS V.D. GRAFISCHE CARDARELLI ANGELO		460.661
2962	STICHG BEHER BEROEPVR MGR CARDARELLI ANGELO		146.731
3052	STICHTING BEDRIJFSPENSIOENFONDS CARDARELLI ANGELO		35.400
2964	STICHTING BEDRIJFSTAKPENSIOENFOND Handel CARDARELLI ANGELO		12.272
384	STICHTING BEWAARDER ING MANDAATEDINBURGH CARDARELLI ANGELO		88.941
385	STICHTING BEWAARDER ING MULTIMANAGER GLOBAL EQUITY FUND CARDARELLI ANGELO		39.684
377	STICHTING BEWAARDER INTERPOLIS PENSIOENEN BELEGGINGSPOLS CARDARELLI ANGELO		131.062
683	STICHTING CZ FUND DEPOSITARY CARDARELLI ANGELO		40.590
622	STICHTING DEPOSITARY APG DEVELOPED MARKETS EQUITY POOL CARDARELLI ANGELO		525.424
623	STICHTING DEPOSITARY APG DEVELOPED MARKETS EQUITY POOL CARDARELLI ANGELO		348.823
624	STICHTING DEPOSITARY APG DEVELOPED MARKETS EQUITY POOL CARDARELLI ANGELO		2.626.477
625	STICHTING DEPOSITARY APG DEVELOPED MARKETS EQUITY POOL CARDARELLI ANGELO		684.019
627	STICHTING DEPOSITARY APG DEVELOPED MARKETS EQUITY POOL CARDARELLI ANGELO		456.994
1004	STICHTING DOW PENSIOENFONDS . CARDARELLI ANGELO		180.500

¹VPC: voto per corrispondenza

ASSEMBLEA ORDINARIA E STRAORDINARIA

8 MAGGIO 2014

Segreteria Societaria - Ufficio Titoli



Seconda convocazione

Esito della votazione sul punto 12
dell'ordine del giorno (parte ordinaria)

Nomina dei Sindaci.

Elenco Lista 2

SCHEDA	VPC ¹ NOMINATIVO AZIONISTA	DELEGATO	NUMERO DI AZIONI TOTALE
1822	STICHTING F AND C MULTI MANAGER EUROPEAN EQUITY ACTIVE CARDARELLI ANGELO		106.258
1824	STICHTING F AND C WERELDWIJD ENHANCED AANDELENFONDS CARDARELLI ANGELO		10.615
2915	STICHTING INSTITUUT GAK CARDARELLI ANGELO		11.875
1012	STICHTING MARS PENSIOENFONDS CARDARELLI ANGELO		55.324
27	STICHTING MN SERVICES AANDELENFONDS EUROPA CARDARELLI ANGELO		156.542
79	STICHTING MN SERVICES EUROPE EX UK EQUITY FUND CARDARELLI ANGELO		33.796
2959	STICHTING PENSIOENFONDS AKZO NOBEL CARDARELLI ANGELO		103.617
2967	STICHTING PENSIOENFONDS CAMPINA CARDARELLI ANGELO		28.773
387	STICHTING PENSIOENFONDS CARIBISCH CARDARELLI ANGELO		6.971
379	STICHTING PENSIOENFONDS ELSEVIER CARDARELLI ANGELO		24.800
1013	STICHTING PENSIOENFONDS HORECA & CATERING CARDARELLI ANGELO		196.716
2950	STICHTING PENSIOENFONDS IBM NEDERL. CARDARELLI ANGELO		45.815
2969	STICHTING PENSIOENFONDS ING (PFI) CARDARELLI ANGELO		95.293
41	STICHTING PENSIOENFONDS METAAL EN TECHNIEK CARDARELLI ANGELO		1.061.941
2945	STICHTING PENSIOENFONDS SAGITTARIUS CARDARELLI ANGELO		100.643
2968	STICHTING PENSIOENFONDS SARA LEE NEDERLAND CARDARELLI ANGELO		77.497
1015	STICHTING PENSIOENFONDS UWV . CARDARELLI ANGELO		183.405
1008	STICHTING PENSIOENFONDS VAN DE ABN AMBRO BANK N.V. CARDARELLI ANGELO		437.175
1009	STICHTING PENSIOENFONDS VAN DE ABN AMBRO BANK N.V. CARDARELLI ANGELO		324.369
1010	STICHTING PENSIOENFONDS VAN DE ABN AMBRO BANK N.V. CARDARELLI ANGELO		494.250
1011	STICHTING PENSIOENFONDS VAN DE ABN AMBRO BANK N.V. CARDARELLI ANGELO		297.324
2944	STICHTING PENSIOENFONDS VAN DE METALEKTR CARDARELLI ANGELO		293.917

¹VPC: voto per corrispondenza

ASSEMBLEA ORDINARIA E STRAORDINARIA

8 MAGGIO 2014

Segreteria Societaria - Ufficio Titoli



Seconda convocazione

Esito della votazione sul punto 12
dell'ordine del giorno (parte ordinaria)

Nomina dei Sindaci.

Elenco Lista 2

SCHEDA	VPC ¹ NOMINATIVO AZIONISTA	DELEGATO	NUMERO DI AZIONI TOTALE
2946	STICHTING PENSIOENFONDS VAN DE METALEKTR CARDARELLI ANGELO		383.985
2947	STICHTING PENSIOENFONDS VAN DE METALEKTR CARDARELLI ANGELO		409.010
2948	STICHTING PENSIOENFONDS VAN DE METALEKTR CARDARELLI ANGELO		458.859
3983	STICHTING PENSIOENFONDS VOOR HUISARTSEN CARDARELLI ANGELO		83.760
3517	STICHTING PENSIOENFONDS VOPAK CARDARELLI ANGELO		50.853
390	STICHTING PFDS VOOR DE TANDTECHNIEK CARDARELLI ANGELO		24.234
77	STICHTING PGGM DEPOSITARY CARDARELLI ANGELO		1.998.246
82	STICHTING PGGM DEPOSITARY CARDARELLI ANGELO		1.832.430
1880	STICHTING PHILIPS PENSIOENFONDS CARDARELLI ANGELO		453.030
1020	STICHTING RABOBANK PENSIOENFONDS CARDARELLI ANGELO		143.147
1021	STICHTING RABOBANK PENSIOENFONDS CARDARELLI ANGELO		133.876
1022	STICHTING RABOBANK PENSIOENFONDS CARDARELLI ANGELO		629.022
3505	STICHTING SHELL PENSIOENFONDS CARDARELLI ANGELO		598.405
3511	STICHTING SHELL PENSIOENFONDS CARDARELLI ANGELO		25.474
1823	STICHTING TRUST F AND C UNHEDGE CARDARELLI ANGELO		63.549
2806	STRATEGIC INV.MANAGEMENT INT.EQUITY CARDARELLI ANGELO		18.430
395	STRUCTURA - SMART EURO EQUITIES CARDARELLI ANGELO		46.301
394	STRUCTURA-ASYMMETRY EUROPE EQUITIES CARDARELLI ANGELO		15.724
1867	SUNAMERICA EQUITY FUNDS SUNAMERICA INTERNATIONAL DIV ST FUND CARDARELLI ANGELO		118.106
1865	SUNAMERICA SERIES TRUST FOREIGN VALUE PORTFOLIO CARDARELLI ANGELO		470.320
1866	SUNAMERICA SERIES TRUST INTERNATIONAL GROWTH AND INCOME PTF CARDARELLI ANGELO		311.472
1868	SUNAMERICA SPECIALTY SERIES SUNAMERICA INCOME EXPLORER FUND CARDARELLI ANGELO		5.729

¹VPC: voto per corrispondenza

ASSEMBLEA ORDINARIA E STRAORDINARIA

8 MAGGIO 2014

Segreteria Societaria - Ufficio Titoli



Seconda convocazione

Esito della votazione sul punto 12
dell'ordine del giorno (parte ordinaria)

Nomina dei Sindaci.

Elenco Lista 2

SCHEDA	VPC ¹ NOMINATIVO AZIONISTA	DELEGATO	NUMERO DI AZIONI TOTALE
2022	SUNSUPER SUPERANNUATION FUND CARDARELLI ANGELO		473.424
3390	SUPER FUNDS MANAG CORP SOUTH AUSTRALIA CARDARELLI ANGELO		469.465
3404	SUPER FUNDS MANAG CORP SOUTH AUSTRALIA CARDARELLI ANGELO		78.800
3362	SWISS REINSURANCE COMPANY LTD CARDARELLI ANGELO		473.404
1626	SYLVAN PARTNERS, LLC CARDARELLI ANGELO		9.053
366	SYNGENTA UK PENSION FUND EUROPEAN REGIONAL CENTRE CARDARELLI ANGELO		57.100
2963	SYNTRUS ACHMEA MULTI MANAGER POOL EUROPE CARDARELLI ANGELO		48.363
2949	Staffordshire County Council Pension CARDARELLI ANGELO		388.100
2794	States of Jersey Common Investment Fund CARDARELLI ANGELO		38.329
3940	Stichting Dela Depositary and Management CARDARELLI ANGELO		156.831
2957	Strathclyde Pension Fund CARDARELLI ANGELO		1.191.794
3633	T ROWE CONCENTRATED INTERNAT EQUITY FUND CARDARELLI ANGELO		80.162
3384	T ROWE PRICE EQUITY INCOME FUND CARDARELLI ANGELO		2.500.000
3386	T ROWE PRICE EQUITY INCOME PORTFOLIO CARDARELLI ANGELO		105.363
3590	T ROWE PRICE GLOBAL ALLOCATION FUND INC CARDARELLI ANGELO		377
3591	T ROWE PRICE GLOBAL ALLOCATION FUND INC CARDARELLI ANGELO		1.174
3592	T ROWE PRICE GLOBAL ALLOCATION FUND INC CARDARELLI ANGELO		2.889
3593	T ROWE PRICE GLOBAL ALLOCATION FUND INC CARDARELLI ANGELO		410
3594	T ROWE PRICE GLOBAL ALLOCATION FUND INC CARDARELLI ANGELO		1.543
3616	T ROWE PRICE INSTIT COMMON TRUST FUND CARDARELLI ANGELO		150.652
3435	T ROWE PRICE INTERNATIONAL EQUITY INDEX CARDARELLI ANGELO		91.527
3610	T ROWE PRICE INTERNATONAL VALUE EQUITY CARDARELLI ANGELO		442.799

¹VPC: voto per corrispondenza

ASSEMBLEA ORDINARIA E STRAORDINARIA

8 MAGGIO 2014

Segreteria Societaria - Ufficio Titoli



Seconda convocazione

Esito della votazione sul punto 12
dell'ordine del giorno (parte ordinaria)

Nomina dei Sindaci.

Elenco Lista 2

SCHEDA	VPC ¹ NOMINATIVO AZIONISTA	DELEGATO	NUMERO DI AZIONI TOTALE
3609	T ROWE PRICE INTL CORE EQUITY TRUST CARDARELLI ANGELO		188.134
3387	T ROWE PRICE NEW ERA FUND INC CARDARELLI ANGELO		2.820.067
3601	T ROWE PRICE REAL ASSETS FUND INC CARDARELLI ANGELO		836.634
3611	T ROWE PRICE REAL ASSETS TRUST I CARDARELLI ANGELO		76.607
3612	T ROWE PRICE US VALUE EQUITY TRUST CARDARELLI ANGELO		400.838
3379	T ROWE PRICE VALUE FUND INC CARDARELLI ANGELO		4.348.478
3690	T U UNIT TRUST CARDARELLI ANGELO		94.670
3460	T. ROWE PERSONAL STRATEGY BALANCED PORTF CARDARELLI ANGELO		14.349
3251	T. ROWE PRICE FUNDS SICAV CARDARELLI ANGELO		4.673
3266	T. ROWE PRICE FUNDS SICAV CARDARELLI ANGELO		143.530
3268	T. ROWE PRICE FUNDS SICAV CARDARELLI ANGELO		236.625
3271	T. ROWE PRICE FUNDS SICAV CARDARELLI ANGELO		11.052
3459	T. ROWE PRICE INT INC. EUROPEAN STOCK FU CARDARELLI ANGELO		1.289.269
3455	T. ROWE PRICE INTERNAT GROWTH & INCOME F CARDARELLI ANGELO		5.311.075
3447	T. ROWE PRICE OVERSEAS STOCK FUND CARDARELLI ANGELO		2.020.039
3458	T. ROWE PRICE BALANCED FUND INC CARDARELLI ANGELO		320.208
3461	T. ROWE PRICE PERSONAL STRATEGY BALANCED CARDARELLI ANGELO		152.148
3456	T. ROWE PRICE PERSONAL STRATEGY GROWTH FU CARDARELLI ANGELO		147.447
3457	T. ROWE PRICE PERSONAL STRATEGY INCOME FU CARDARELLI ANGELO		69.368
3597	T. ROWE PRICE RETIREMENT DATE TRUST CARDARELLI ANGELO		41.966
3605	T. ROWE PRICE RETIREMENT DATE TRUST CARDARELLI ANGELO		240.260
3606	T. ROWE PRICE RETIREMENT DATE TRUST CARDARELLI ANGELO		95.604

¹VPC: voto per corrispondenza

ASSEMBLEA ORDINARIA E STRAORDINARIA

8 MAGGIO 2014

Segreteria Societaria - Ufficio Titoli



Seconda convocazione

Esito della votazione sul punto 12
dell'ordine del giorno (parte ordinaria)

Nomina dei Sindaci.

Elenco Lista 2

SCHEDA	VPC ¹ NOMINATIVO AZIONISTA	DELEGATO	NUMERO DI AZIONI TOTALE
2840	TANYA AND CHARLES BRANDES FOUNDATION CARDARELLI ANGELO		9.800
23	TBC GLOBAL EQUITY ALLOCATION LONG/SHORT FUND LP CARDARELLI ANGELO		6.190
1578	TD EMERALD INTERNATIONAL EQUITYINDEX FUND CARDARELLI ANGELO		505.546
1428	TD EUROPEAN INDEX FUND . CARDARELLI ANGELO		22.360
1582	TD INTERNATIONAL GROWTH FUND CARDARELLI ANGELO		421.474
1583	TD INTERNATIONAL INDEX FUND CARDARELLI ANGELO		58.883
1429	TD PRIVATE INTERNATIONAL STOCK FUND CARDARELLI ANGELO		968.100
1579	TD STRATEGIC YIELD FUND CARDARELLI ANGELO		65.000
273	TDX INDEPENDENCE 2010 EXCHANGETRADED FUND CARDARELLI ANGELO		231
221	TDX INDEPENDENCE 2020 EXCHANGETRADED FUND CARDARELLI ANGELO		1.409
275	TDX INDEPENDENCE 2040 EXCHANGETRADED FUND CARDARELLI ANGELO		3.030
276	TDX INDEPENDENCE INTARGET EXCHANGEDTRADED FUND CARDARELLI ANGELO		414
2031	TEACHER RETIREMENT SYSTEM OF TEXAS CARDARELLI ANGELO		207.403
2032	TEACHER RETIREMENT SYSTEM OF TEXAS CARDARELLI ANGELO		477.719
2350	TEACHER RETIREMENT SYSTEM OF TEXAS CARDARELLI ANGELO		2.467.973
2351	TEACHER RETIREMENT SYSTEM OF TEXAS CARDARELLI ANGELO		5.019
1460	TEACHERS' RETIREMENT ALLOWANCESFUND CARDARELLI ANGELO		79.632
1552	TEACHERS' RETIREMENT SYSTEM OF LOUISIANA CARDARELLI ANGELO		140.200
1615	TEACHERS' RETIREMENT SYSTEM OF THE STATE OF ILLINOIS CARDARELLI ANGELO		10.624
1616	TEACHERS' RETIREMENT SYSTEM OF THE STATE OF ILLINOIS CARDARELLI ANGELO		3.206
2224	TEACHERS' RETIREMENT SYSTEM OF THE STATE OF ILLINOIS CARDARELLI ANGELO		7.649
2225	TEACHERS' RETIREMENT SYSTEM OF THE STATE OF ILLINOIS CARDARELLI ANGELO		3.725

¹VPC: voto per corrispondenza

ASSEMBLEA ORDINARIA E STRAORDINARIA

8 MAGGIO 2014

Segreteria Societaria - Ufficio Titoli



Seconda convocazione

Esito della votazione sul punto 12
dell'ordine del giorno (parte ordinaria)

Nomina dei Sindaci.

Elenco Lista 2

SCHEDA	VPC ¹ NOMINATIVO AZIONISTA	DELEGATO	NUMERO DI AZIONI TOTALE
1466	TELEDYNE TECHNOLOGIES INC DEFINED BENEFIT MASTER TRUST CARDARELLI ANGELO		7.176
225	TELSTRA SUPERANNUATION SCHEME CARDARELLI ANGELO		46.819
226	TELSTRA SUPERANNUATION SCHEME CARDARELLI ANGELO		210.076
375	TELSTRA SUPERANNUATION SCHEME CARDARELLI ANGELO		92.496
3957	TEMPLETON EX-JAPAN GLOBAL EQUITY FUND LT CARDARELLI ANGELO		7.350
3971	TEMPLETON FOREIGN FUND CARDARELLI ANGELO		3.710.120
3964	TEMPLETON GLOBAL EQUITY TRUST CARDARELLI ANGELO		355.936
3961	TEMPLETON GLOBAL GROWTH FUND LIMITED CARDARELLI ANGELO		116.123
257	TEMPLETON GLOBAL INCOME FUND CARDARELLI ANGELO		62.722
253	TEMPLETON GLOBAL INVESTMENT TRUST-TEMPLETON GLOBAL BALANCED FUND CARDARELLI ANGELO		1.004.000
3972	TEMPLETON GLOBAL OPPORTUNITIES TRUST CARDARELLI ANGELO		253.461
3960	TEMPLETON GLOBAL STOCK TRUST CARDARELLI ANGELO		126.689
3962	TEMPLETON GLOBAL TRUST FUND CARDARELLI ANGELO		116.531
3956	TEMPLETON GROWTH FUND II LIMITED CARDARELLI ANGELO		9.097
3986	TEMPLETON GROWTH FUND INC. CARDARELLI ANGELO		6.671.477
325	TEMPLETON GROWTH FUND ISS 88 FRANKLIN TEMPLETON CARDARELLI ANGELO		92.923
3968	TEMPLETON GROWTH FUND, LTD. CARDARELLI ANGELO		638.150
3973	TEMPLETON INSTITUTIONAL FUNDS - FOREIGN CARDARELLI ANGELO		3.244.373
3978	TEMPLETON INSTITUTIONAL FUNDS - GLOBAL E CARDARELLI ANGELO		272.394
3965	TEMPLETON INTERNATIONAL EQUITY TRUST CARDARELLI ANGELO		220.979
3996	TEMPLETON INTERNATIONAL FOREIGN FUND CARDARELLI ANGELO		560.888
3967	TEMPLETON INTERNATIONAL STOCK FUND CARDARELLI ANGELO		421.942

¹VPC: voto per corrispondenza

ASSEMBLEA ORDINARIA E STRAORDINARIA

8 MAGGIO 2014

Segreteria Societaria - Ufficio Titoli



Seconda convocazione

Esito della votazione sul punto 12
dell'ordine del giorno (parte ordinaria)

Nomina dei Sindaci.

Elenco Lista 2

SCHEDA	VPC ¹ NOMINATIVO AZIONISTA	DELEGATO	NUMERO DI AZIONI TOTALE
3966	TEMPLETON INTERNATIONAL STOCK TRUST. CARDARELLI ANGELO		190.466
3958	TEMPLETON MASTER TRUST - SERIES 1 CARDARELLI ANGELO		125.121
3959	TEMPLETON MASTER TRUST - SERIES 2 CARDARELLI ANGELO		27.821
3979	TEMPLETON NVIT INTERNATIONAL VALUE FUND CARDARELLI ANGELO		132.759
3970	TEMPLETON WORLD FUND CARDARELLI ANGELO		3.012.245
2822	TENNESSE CONSOLIDATED RETIREMENT SYSTEM CARDARELLI ANGELO		57.316
1456	TEXAS EDUCATION AGENCY . CARDARELLI ANGELO		721.710
1484	TEXTRON INC. MASTER TRUST CARDARELLI ANGELO		123.053
3508	TFL PENSION FUND CARDARELLI ANGELO		422.432
1757	THE ABERDEEN DELAWARE BUSINESS TRUST CARDARELLI ANGELO		156.800
1758	THE ABERDEEN DELAWARE BUSINESS TRUST CARDARELLI ANGELO		1.499.500
1759	THE ABERDEEN DELAWARE BUSINESS TRUST CARDARELLI ANGELO		97.900
1760	THE ABERDEEN DELAWARE BUSINESS TRUST CARDARELLI ANGELO		148.800
1761	THE ABERDEEN DELAWARE BUSINESS TRUST CARDARELLI ANGELO		760.200
1717	THE ALLIANCEBERNSTEIN POOLING PTF - ALLIANCEB VOL MNGM PTF CARDARELLI ANGELO		77.296
1716	THE ALLIANCEBERNSTEIN POOLING PTF-ALLIANCEBR MULTASS REAL RTP CARDARELLI ANGELO		177.912
2317	THE AMERICAN NATIONAL RED CROSS CARDARELLI ANGELO		53.429
286	THE BANK OF KOREA CARDARELLI ANGELO		103.470
617	THE BANK OF KOREA CARDARELLI ANGELO		21.094
618	THE BANK OF KOREA CARDARELLI ANGELO		92.000
619	THE BANK OF KOREA CARDARELLI ANGELO		95.801
3519	THE BARCLAYS BANK UK RETIREMENT FUND CARDARELLI ANGELO		162.358

¹VPC: voto per corrispondenza

ASSEMBLEA ORDINARIA E STRAORDINARIA

8 MAGGIO 2014

Segreteria Societaria - Ufficio Titoli



Seconda convocazione

Esito della votazione sul punto 12
dell'ordine del giorno (parte ordinaria)

Nomina dei Sindaci.

Elenco Lista 2

SCHEDA	VPC ¹ NOMINATIVO AZIONISTA	DELEGATO	NUMERO DI AZIONI TOTALE
3721	THE BARING GLOBAL OPPORTUN UMBRELLA CARDARELLI ANGELO		7.169
1337	THE BOARD OF PENSIONS OF THE PRESBYTERIAN CHURCH CARDARELLI ANGELO		175.150
3389	THE BOEING COMPANY EMPLOYEE RETIREMENT P CARDARELLI ANGELO		361.195
3391	THE BOEING COMPANY EMPLOYEE RETIREMENT P CARDARELLI ANGELO		16.831
3407	THE BOEING COMPANY EMPLOYEE RETIREMENT PLANS MASTER TRUST CARDARELLI ANGELO		533.757
2688	THE CALIFORNIA WELLNESS FOUNDATION CARDARELLI ANGELO		38.942
1368	THE CANADIAN MEDICAL PROTECTIVE ASSOCIATION CARDARELLI ANGELO		10.399
1409	THE CHRYSLER CANADA INC.CANADIAN MASTER TRUST FUND CARDARELLI ANGELO		81.624
1348	THE CLEVELAND CLINIC FOUNDATION CARDARELLI ANGELO		14.237
2096	THE DIVERSIFIED CHARITY FUND CARDARELLI ANGELO		11.307
1306	THE DUN AND BRADSTREET CORP DEFINED BENEFIT GROUP TRUST CARDARELLI ANGELO		11.872
3421	THE EUROPEAN INVESTMENT TRUST PLC CARDARELLI ANGELO		663.224
1830	THE GABELLI GLOBAL UTILITY & INCOME TRUST CARDARELLI ANGELO		1.000
1651	THE GE UK PENSION COMMON INVESTMENT FUND CARDARELLI ANGELO		607.426
1834	THE GENERAL MOTORS CANAD RETIREMENT PROGR FOR SALARIED EMPL CARDARELLI ANGELO		20.600
1833	THE GENERAL MOTORS CANADIAN HOURLY-RATE EMPL PENSION PLAN CARDARELLI ANGELO		76.537
3622	THE HARTFORD DIVERSIFIED INTERNATIONAL FUND CARDARELLI ANGELO		2.546
3621	THE HARTFORD INTERNATIONAL VALUE FUND CARDARELLI ANGELO		90.245
2887	THE HENRY SMITH CHARITY CARDARELLI ANGELO		96.803
3045	THE HONGKONG SHNGHAI BANK.CORPseul branc CARDARELLI ANGELO		26.927
3046	THE HONGKONG SHNGHAI BANK.CORPseul branc CARDARELLI ANGELO		9.219
3647	THE KATHERINE MOORE REVOCABLE TRUST CARDARELLI ANGELO		6.376

¹VPC: voto per corrispondenza

ASSEMBLEA ORDINARIA E STRAORDINARIA

8 MAGGIO 2014

Segreteria Societaria - Ufficio Titoli



Seconda convocazione

Esito della votazione sul punto 12
dell'ordine del giorno (parte ordinaria)

Nomina dei Sindaci.

Elenco Lista 2

SCHEDA	VPC ¹ NOMINATIVO AZIONISTA	DELEGATO	NUMERO DI AZIONI TOTALE
2882	THE LEVERHULME TRUST CARDARELLI ANGELO		14.009
3048	THE MANUFACTURERS LIFE INSURANCE COMPANY CARDARELLI ANGELO		58.137
1763	THE MASTER TR BK OF JP LTD ATF INVESCO DEV COUNT EQ INDEX M F CARDARELLI ANGELO		257
3488	THE MASTER TRUST BANK OF JAPAN LTD CARDARELLI ANGELO		2.425.566
3489	THE MASTER TRUST BANK OF JAPAN LTD CARDARELLI ANGELO		2.449.557
3525	THE MASTER TRUST BANK OF JAPAN LTD CARDARELLI ANGELO		2.400.763
3579	THE MASTER TRUST BANK OF JAPAN LTD CARDARELLI ANGELO		803.500
2992	THE MASTER TRUST BANK OF JAPAN LTD CARDARELLI ANGELO		85.837
2995	THE MASTER TRUST BANK OF JAPAN LTD CARDARELLI ANGELO		170.100
2997	THE MASTER TRUST BANK OF JAPAN LTD CARDARELLI ANGELO		3.653
2998	THE MASTER TRUST BANK OF JAPAN LTD CARDARELLI ANGELO		33.339
3002	THE MASTER TRUST BANK OF JAPAN LTD CARDARELLI ANGELO		911.800
3009	THE MASTER TRUST BANK OF JAPAN LTD CARDARELLI ANGELO		183.900
3016	THE MASTER TRUST BANK OF JAPAN LTD CARDARELLI ANGELO		18.464
3029	THE MASTER TRUST BANK OF JAPAN LTD CARDARELLI ANGELO		24.947
3704	THE MASTER TRUST BANK OF JAPAN LTD CARDARELLI ANGELO		292.200
3490	THE MASTER TRUST BANK OF JAPAN, LTD AS TRUSTEE FOR MUTB400045796 CARDARELLI ANGELO		2.430.955
3520	THE MASTER TRUST BANK OF JAPAN, LTD. AS TRUSTEE FOR MUTB400045792 CARDARELLI ANGELO		2.464.524
1750	THE MASTER TRUST BK OF JP LTD ATF FS INT EQUITY MOTHER FUND CARDARELLI ANGELO		222.100
1731	THE MASTER TRUST BK OF JP LTD: HITACHI FOREIGN EQ INDEX MF CARDARELLI ANGELO		48.947
676	THE MEDICAL CENTRE INSURANCE COMPANY LTD. CARDARELLI ANGELO		41.611
3685	THE METHODIST CHURCH IN IRELAND EQ FUND CARDARELLI ANGELO		20.000

¹VPC: voto per corrispondenza

ASSEMBLEA ORDINARIA E STRAORDINARIA

8 MAGGIO 2014

Segreteria Societaria - Ufficio Titoli



Seconda convocazione

Esito della votazione sul punto 12
dell'ordine del giorno (parte ordinaria)

Nomina dei Sindaci.

Elenco Lista 2

SCHEDA	VPC ¹ NOMINATIVO AZIONISTA	DELEGATO	NUMERO DI AZIONI TOTALE
1608	THE METHODIST HOSPITAL	CARDARELLI ANGELO	50.094
1609	THE METHODIST HOSPITAL	CARDARELLI ANGELO	58.924
3698	THE NATIONAL BANK OF KAZAKISTAN	CARDARELLI ANGELO	60.278
3935	THE NEW YORK TIMES CO. PENSION TRUST	CARDARELLI ANGELO	17.497
3515	THE NFU TRUST STAFFPENSION SCHEME	CARDARELLI ANGELO	10.000
68	THE NOMURA TRUST AND BANKING CO LTD	CARDARELLI ANGELO	63.156
70	THE NOMURA TRUST AND BANKING CO LTD	CARDARELLI ANGELO	1.420
2582	THE NOMURA TRUST BANKING CO. LTD RE NIKKO G. HIGH INCOME E.	CARDARELLI ANGELO	73.778
2689	THE NORTH.TRUST C, SUB-ADV COLLECT FUNDS	CARDARELLI ANGELO	29.900
4038	THE NORTH.TRUST C, SUB-ADV COLLECT FUNDS	CARDARELLI ANGELO	25.525
3727	THE NWB AS RBS JUPITER EURO INCOME FUND	CARDARELLI ANGELO	84.662
620	THE PASSIVE GLOBAL SHARE TRUST	CARDARELLI ANGELO	151.665
1762	THE PENSION FUND OF SONY	CARDARELLI ANGELO	8.652
1433	THE PENSION FUND SOCIETY OF THE TORONTO-DOMINION BANK	CARDARELLI ANGELO	135.631
1412	THE PENSION PLAN FOR EMPLOYEES OF MARINE ATLANTIC INC.	CARDARELLI ANGELO	29.294
1933	THE PHILLIPS 66 UK PENSION PLAN	CARDARELLI ANGELO	17.942
3997	THE PROV TREAS OF P PRINCE EDW ISL	CARDARELLI ANGELO	87.050
1895	THE PRUDENTIAL INSURANCE COMPANY OF AMERICA	CARDARELLI ANGELO	54.442
1896	THE PRUDENTIAL INSURANCE COMPANY OF AMERICA	CARDARELLI ANGELO	106.164
2107	THE PRUDENTIAL INSURANCE COMPANY OF AMERICA	CARDARELLI ANGELO	63.925
262	THE PRUDENTIAL INVESTMENT PORTFOLIOS INC DRYDEN ACTIVE ALLOCATION	CARDARELLI ANGELO	4.037
252	THE PRUDENTIAL SERIES FUND GLOBAL PORTFOLIO	CARDARELLI ANGELO	70.800

¹VPC: voto per corrispondenza

ASSEMBLEA ORDINARIA E STRAORDINARIA

8 MAGGIO 2014

Segreteria Societaria - Ufficio Titoli



Seconda convocazione

Esito della votazione sul punto 12
dell'ordine del giorno (parte ordinaria)

Nomina dei Sindaci.

Elenco Lista 2

SCHEDA	VPC ¹ NOMINATIVO AZIONISTA	DELEGATO	NUMERO DI AZIONI TOTALE
261	THE PRUDENTIAL SERIES FUND INC	CONSERVATIVE BALANCED PORTFOLIO CARDARELLI ANGELO	24.463
260	THE PRUDENTIAL SERIES FUND INC-FLEXIBLE MANAGED PORTFOLIO	CARDARELLI ANGELO	22.763
3120	THE RBS AS DEPOSITARY FOR ABERDEEN	CARDARELLI ANGELO	665.000
3121	THE RBS AS DEPOSITARY FOR ABERDEEN	CARDARELLI ANGELO	402.600
3122	THE RBS AS DEPOSITARY FOR ABERDEEN	CARDARELLI ANGELO	397.000
3123	THE RBS AS DEPOSITARY FOR ABERDEEN	CARDARELLI ANGELO	308.900
3118	THE RBS AS DEPOSITARY FOR ABERDEEN INVESTMENT FUNDS ICVC	CARDARELLI ANGELO	158.000
1806	THE REGENTS OF THE UNIVERSITY OF CALIFORNIA	CARDARELLI ANGELO	7.070
1807	THE REGENTS OF THE UNIVERSITY OF CALIFORNIA	CARDARELLI ANGELO	107.040
2281	THE REGENTS OF THE UNIVERSITY OF CALIFORNIA	CARDARELLI ANGELO	1.023.545
2900	THE REPRESENTATIVE CHURCH BODY	CARDARELLI ANGELO	9.217
2901	THE REPRESENTATIVE CHURCH BODY	CARDARELLI ANGELO	38.296
2217	THE RETIREMENT ANN PL FOR EMPL OF THE ARMY&AIR FORCE EX SERV	CARDARELLI ANGELO	104.618
2318	THE RETIREMENT SYSTEM OF THE AMERICAN NATIONAL RED CROSS	CARDARELLI ANGELO	66.546
669	THE ROYAL BANK OF SCOTLAND GROUP PENSION FUND	CARDARELLI ANGELO	754.802
670	THE ROYAL BANK OF SCOTLAND GROUP PENSION FUND	CARDARELLI ANGELO	776.950
316	THE ROYAL BANK OF SCOTLAND PLC AS TRUSTEE OF BLACKROCK WORLDRESOURCES INCOME FU	CARDARELLI ANGELO	14.075
680	THE SISTERS OF THE THIRD ORD OFST FRANCIS EMP PEN PLAN	CARDARELLI ANGELO	42.146
1410	THE STATE OF CONNECTICUT ACTINGTHROUGH ITS TREASURER	CARDARELLI ANGELO	434.676
1415	THE STATE OF CONNECTICUT ACTINGTHROUGH ITS TREASURER	CARDARELLI ANGELO	418.511
328	THE TARGET PORTFOLIO TRUST INTERNATIONAL EQUITY PORTFOLIOTFOLIO	CARDARELLI ANGELO	104.300
3728	THE TAYSIDE SUPERANNUATION FUND	CARDARELLI ANGELO	123.270

¹VPC: voto per corrispondenza

ASSEMBLEA ORDINARIA E STRAORDINARIA

8 MAGGIO 2014

Segreteria Societaria - Ufficio Titoli



Seconda convocazione

Esito della votazione sul punto 12
dell'ordine del giorno (parte ordinaria)

Nomina dei Sindaci.

Elenco Lista 2

SCHEDA	VPC ¹ NOMINATIVO AZIONISTA	DELEGATO	NUMERO DI AZIONI TOTALE
1382	THE TD BANK PENSION PLAN FOR FORMER EMPLOYEES OF THE CT GROUP CARDARELLI ANGELO		8.063
40	THE TRUSTEES OF THE STANDARD LIFE ASSURANCE COMPANY STAFF PENSION SCHEME CARDARELLI ANGELO		296.000
3668	THE UNITED CHURCH OF CANADA PENSION PLAN CARDARELLI ANGELO		22.800
2325	THE UNIVERSAL INST F INC - GLOBAL TACT ASSET ALL PTF CARDARELLI ANGELO		2.182
2066	THE WELLINGTON TR CO NAT ASS MULT COLLECTIVE INV F TRUST II CARDARELLI ANGELO		13.968
2067	THE WELLINGTON TR CO NAT ASS MULT COLLECTIVE INV F TRUST II CARDARELLI ANGELO		22.772
2068	THE WELLINGTON TR CO NAT ASS MULT COLLECTIVE INV F TRUST II CARDARELLI ANGELO		32.962
2069	THE WELLINGTON TR CO NAT ASS MULT COLLECTIVE INV F TRUST II CARDARELLI ANGELO		27.192
2339	THE WELLINGTON TR CO NAT ASS MULT COM ALPHA STRATEGIES PTF CARDARELLI ANGELO		64.720
2064	THE WELLINGTON TR COM NATIONAL ASS MULT COLLECT INV F TRUST CARDARELLI ANGELO		9.731
2370	THE WELLINGTON TR COM NATIONAL ASS MULT COLLECT INV F TRUST CARDARELLI ANGELO		105.077
1745	THORNBURG STRATEGIC INCOME FUND CARDARELLI ANGELO		147.400
107	THREADNEEDLE (LUX CARDARELLI ANGELO		6.885
2197	THRIFT SAVINGS PLAN CARDARELLI ANGELO		6.444.120
1980	THRIVENT PARTNER WORLDWIDE ALLOCATION FUND CARDARELLI ANGELO		226.600
1981	THRIVENT PARTNER WORLDWIDE ALLOCATION PORTFOLIO CARDARELLI ANGELO		455.375
1775	TIAA-CREF FUNDS - ENHANCED INTERNATIONAL EQUITY INDEX FUND CARDARELLI ANGELO		376.299
1842	TIFF INVESTMENT PROGRAM, INC - TIFF MULTI-ASSET FUND CARDARELLI ANGELO		295.535
2266	TIIA-CREF INTERNATIONAL EQUITY INDEX FUND CARDARELLI ANGELO		1.118.247
1481	TIME WARNER CABLE PENSION PLANS MASTER TRUST CARDARELLI ANGELO		106.430
678	TORON CAPITAL MARKETS INC. . CARDARELLI ANGELO		2.660
1457	TORSTAR MASTER TRUST FUND . CARDARELLI ANGELO		38.747

¹VPC: voto per corrispondenza

ASSEMBLEA ORDINARIA E STRAORDINARIA

8 MAGGIO 2014

Segreteria Societaria - Ufficio Titoli



Seconda convocazione

Esito della votazione sul punto 12
dell'ordine del giorno (parte ordinaria)

Nomina dei Sindaci.

Elenco Lista 2

SCHEDA	VPC ¹	NOMINATIVO AZIONISTA	DELEGATO	NUMERO DI AZIONI TOTALE
2589		TOUCHSTONE INTERNATIONAL VALUE FUND CARDARELLI ANGELO		74.191
1767		TOYOTA MOTOR PENSION FUND CARDARELLI ANGELO		18.777
1844		TRANSAMERICA ALLIANCEBERNSTEIN DYNAMIC ALLOCATION VP CARDARELLI ANGELO		10.808
1841		TRANSAMERICA INTERNATIONAL EQUITY CARDARELLI ANGELO		569.800
2299		TRANSAMERICA MORGAN STANLEY ACTIVE INTL ALLOCATION VP CARDARELLI ANGELO		111.496
1395		TREASURER OF THE STATE OF NORTH CAROLINA EQUITY INVESTMENT FUND POOLED CARDARELLI ANGELO		754.630
1397		TREASURER OF THE STATE OF NORTH CAROLINA EQUITY INVESTMENT FUND POOLED CARDARELLI ANGELO		505.423
1398		TREASURER OF THE STATE OF NORTH CAROLINA EQUITY INVESTMENT FUND POOLED CARDARELLI ANGELO		271.250
1401		TREASURER OF THE STATE OF NORTH CAROLINA EQUITY INVESTMENT FUND POOLED CARDARELLI ANGELO		811.600
1404		TREASURER OF THE STATE OF NORTH CAROLINA EQUITY INVESTMENT FUND POOLED CARDARELLI ANGELO		1.509.757
1405		TREASURER OF THE STATE OF NORTH CAROLINA EQUITY INVESTMENT FUND POOLED CARDARELLI ANGELO		989.138
3729		TREDJE AP-FONDEN CARDARELLI ANGELO		376.234
2755		TRIAD FOUNDATION INC CARDARELLI ANGELO		8.400
2888		TRINITY COLLEGE CARDARELLI ANGELO		18.034
3598		TROWE PRICE INTERNATIONAL CORE EQUITY FD CARDARELLI ANGELO		22.435
3905		TRUST & CUSTODY SERVICES BANK LTD AS TRUSTEE FOR PENSION INVESTMENT FUND TRUST NUM CARDARELLI ANGELO		72.664
3587		TRUST AND CUSTODY SERVICES BANK LIMITED CARDARELLI ANGELO		16.169
3588		TRUST AND CUSTODY SERVICES BANK LIMITED CARDARELLI ANGELO		19.438
3589		TRUST AND CUSTODY SERVICES BANK LIMITED CARDARELLI ANGELO		11.692
2581		TRUST CUSTODY SERV. BANK LTD NIKKO GLOBAL HIGH DIVIDEND E. CARDARELLI ANGELO		96.969
2580		TRUST CUSTODY SERVICES BANK RE NIKKO CS GLOBAL HIGH YIELD CARDARELLI ANGELO		184.000
3900		TRUST E CUSTODY SERVICES BANK LTD CARDARELLI ANGELO		257.739

¹VPC: voto per corrispondenza

ASSEMBLEA ORDINARIA E STRAORDINARIA

8 MAGGIO 2014

Segreteria Societaria - Ufficio Titoli



Seconda convocazione

Esito della votazione sul punto 12
dell'ordine del giorno (parte ordinaria)

Nomina dei Sindaci.

Elenco Lista 2

SCHEDA	VPC ¹ NOMINATIVO AZIONISTA	DELEGATO	NUMERO DI AZIONI TOTALE
3901	TRUST E CUSTODY SERVICES BANK LTD CARDARELLI ANGELO		81.529
3902	TRUST E CUSTODY SERVICES BANK LTD CARDARELLI ANGELO		25.742
3903	TRUST E CUSTODY SERVICES BANK LTD CARDARELLI ANGELO		268.195
3904	TRUST E CUSTODY SERVICES BANK LTD CARDARELLI ANGELO		107.252
2216	TRUST FOR RETIR MED, DENT & LIFE INS ARMY&AIR FORCE EXCH CARDARELLI ANGELO		54.017
1734	TRUSTEES OF CHINESE UNIV OF HK STAFF SUPERANN SCHEME (1995) CARDARELLI ANGELO		5.936
1500	TRUSTEES OF THE ESTATE OF BERNICE PAUAHIBISHOP DBA KAMAHAMEHA SCHOOLS CARDARELLI ANGELO		148.159
2741	TUI Travel Plc Common Investment Fund CARDARELLI ANGELO		142.238
3892	TUTMAN B&CE CONTRACTED-OUT PENSION SCHEM CARDARELLI ANGELO		38.299
2737	TYCO ELECTRONICS DEFINED MASTER TRUST CARDARELLI ANGELO		25.100
2883	The Health Foundation CARDARELLI ANGELO		131.688
2719	The Land Restoration Trust CARDARELLI ANGELO		99.465
2933	The TM Overstone UCITS Equity Income Fun CARDARELLI ANGELO		120.702
2808	Thyssen Global Investments Corp CARDARELLI ANGELO		11.757
1786	UAW RETIREE MEDICAL BENEFITS TRUST CARDARELLI ANGELO		27.499
1787	UAW RETIREE MEDICAL BENEFITS TRUST CARDARELLI ANGELO		7.027
1825	UAW RETIREE MEDICAL BENEFITS TRUST CARDARELLI ANGELO		44.324
1826	UAW RETIREE MEDICAL BENEFITS TRUST CARDARELLI ANGELO		37.300
1827	UAW RETIREE MEDICAL BENEFITS TRUST CARDARELLI ANGELO		12.173
1835	UAW RETIREE MEDICAL BENEFITS TRUST CARDARELLI ANGELO		18.232
2054	UAW RETIREE MEDICAL BENEFITS TRUST CARDARELLI ANGELO		163.700
2055	UAW RETIREE MEDICAL BENEFITS TRUST CARDARELLI ANGELO		139.158

¹VPC: voto per corrispondenza

ASSEMBLEA ORDINARIA E STRAORDINARIA

8 MAGGIO 2014

Segreteria Societaria - Ufficio Titoli



Seconda convocazione

Esito della votazione sul punto 12
dell'ordine del giorno (parte ordinaria)

Nomina dei Sindaci.

Elenco Lista 2

SCHEDA	VPC ¹ NOMINATIVO AZIONISTA	DELEGATO	NUMERO DI AZIONI TOTALE
2056	UAW RETIREE MEDICAL BENEFITS TRUST CARDARELLI ANGELO		107.462
2057	UAW RETIREE MEDICAL BENEFITS TRUST CARDARELLI ANGELO		63.866
2058	UAW RETIREE MEDICAL BENEFITS TRUST CARDARELLI ANGELO		291.885
2059	UAW RETIREE MEDICAL BENEFITS TRUST CARDARELLI ANGELO		140.745
2060	UAW RETIREE MEDICAL BENEFITS TRUST CARDARELLI ANGELO		181.543
2668	UBI PRAMERICA SGR SPA CARDARELLI ANGELO		800.000
2669	UBI PRAMERICA SGR SPA CARDARELLI ANGELO		600.000
2670	UBI PRAMERICA SGR SPA CARDARELLI ANGELO		100.000
2052	UBS (IRL) ETF PLC CARDARELLI ANGELO		1.810
60	UBS (LUX) EQUITY SICAV CARDARELLI ANGELO		224.036
63	UBS (LUX) EQUITY SICAV - GLOBAL HIGH DIVIDEND CARDARELLI ANGELO		281.348
58	UBS (LUX) SICAV 1 CARDARELLI ANGELO		24.764
61	UBS (LUX) SICAV 1 EMU EQUITIES ENHANCED (EUR) CARDARELLI ANGELO		209.974
65	UBS (LUX) STRATEGY XTRA SICAV CARDARELLI ANGELO		24.874
2154	UBS ETF CARDARELLI ANGELO		1.029.809
2155	UBS ETF CARDARELLI ANGELO		24.090
2156	UBS ETF CARDARELLI ANGELO		55.182
2157	UBS ETF CARDARELLI ANGELO		60.910
2158	UBS ETF CARDARELLI ANGELO		73.074
2159	UBS ETF CARDARELLI ANGELO		223.106
2160	UBS ETF CARDARELLI ANGELO		110.722
2153	UBS ETF-UBS-ETF DJ EURO STOXX 50 CARDARELLI ANGELO		822.912

¹VPC: voto per corrispondenza

ASSEMBLEA ORDINARIA E STRAORDINARIA

8 MAGGIO 2014

Segreteria Societaria - Ufficio Titoli



Seconda convocazione

Esito della votazione sul punto 12
dell'ordine del giorno (parte ordinaria)

Nomina dei Sindaci.

Elenco Lista 2

SCHEDA	VPC ¹ NOMINATIVO AZIONISTA	DELEGATO	NUMERO DI AZIONI TOTALE
69	UBS FUND MANAGEMENT (SWITZERLAND) AG CARDARELLI ANGELO		1.453.117
56	UBS FUND MANAGEMENT(LUXEMBOURG) SA CARDARELLI ANGELO		788.267
3351	UBS GLOBAL ASSET MANAGEMENT LIFE LTD CARDARELLI ANGELO		481.210
3352	UBS GLOBAL ASSET MANAGEMENT LIFE LTD CARDARELLI ANGELO		10.979
3418	UBS GLOBAL ASSET MANAGEMENT LIFE LTD CARDARELLI ANGELO		23.960
1505	UFCW CONSOLIDATED PENSION FUND CARDARELLI ANGELO		2.788
2750	UFCW LOCAL 152 RETAIL MEAT PENSION FD CARDARELLI ANGELO		15.780
2906	UFCW Union and Participating Food Indust CARDARELLI ANGELO		11.636
4028	UKA-FONDS CARDARELLI ANGELO		59.000
2746	UNILEVER UK PENSION FUND CARDARELLI ANGELO		102.316
2747	UNILEVER UK PENSION FUND CARDARELLI ANGELO		374.533
3909	UNION BANCAIRE PRIVEE EUROPE SA CARDARELLI ANGELO		297.333
3910	UNION BANCAIRE PRIVEE EUROPE SA CARDARELLI ANGELO		236.000
3795	UNION EUROPE VALUE CARDARELLI ANGELO		108.118
4060	UNION INVESTMENT PRIVATFONDS GMBH CARDARELLI ANGELO		1.391.533
4061	UNION INVESTMENT PRIVATFONDS GMBH CARDARELLI ANGELO		108.355
298	UNIPENSION INVEST FMBA EUROPÆISKE AKTIER CARDARELLI ANGELO		72.176
331	UNISUPER CARDARELLI ANGELO		71.448
372	UNISUPER CARDARELLI ANGELO		124.747
1511	UNISYS MASTER TRUST CARDARELLI ANGELO		179.500
1788	UNITED AIRLINES PILOT DIRECTED ACCOUNT PLAN TRUST CARDARELLI ANGELO		26.500
1485	UNITED CHURCH FUNDS INC CARDARELLI ANGELO		35.100

¹VPC: voto per corrispondenza

ASSEMBLEA ORDINARIA E STRAORDINARIA

8 MAGGIO 2014

Segreteria Societaria - Ufficio Titoli



Seconda convocazione

Esito della votazione sul punto 12
dell'ordine del giorno (parte ordinaria)

Nomina dei Sindaci.

Elenco Lista 2

SCHEDA	VPC ¹ NOMINATIVO AZIONISTA	DELEGATO	NUMERO DI AZIONI TOTALE
4002	UNITED EMERGING MARKETS EQUITY POOL CARDARELLI ANGELO		26.400
101	UNITED FOOD + COMMERCIAL WORKERS INT PENSION PLAN FOR EMPLOYEES CARDARELLI ANGELO		10.200
2745	UNITED NATIONS RELIEF AND WORKS FOR PALESTINIAN REFUGEES IN THE NEAR EAST CARDARELLI ANGELO		10.964
1773	UNITED TECHNOLOGIES CORPORATION EMPLOYEE SAVINGS PLAN CARDARELLI ANGELO		162.238
524	UNIVERS CNP 1 CARDARELLI ANGELO		145.314
3947	UNIVERSAL INVEST BAYVK A1 FONDS CARDARELLI ANGELO		193.100
2141	UNIVERSAL SHIPOWNERS MARINE INS ASS LTD EQUITY CLASS 3 CARDARELLI ANGELO		16.752
3240	UNIVERSE THE CMI GLOBAL NETWORK FUND CARDARELLI ANGELO		1.451.588
3503	UNIVERSITIES SUPERANNUATION SCHEME CARDARELLI ANGELO		4.489.000
1508	UNIVERSITY OF GUELPH CARDARELLI ANGELO		9.900
1507	UNIVERSITY OF GUELPH FOREIGN PROPERTY TRUST CARDARELLI ANGELO		33.000
1496	UNIVERSITY OF MANITOBA PENSION PLAN (1993) CARDARELLI ANGELO		19.800
1518	UNIVERSITY OF PITTSBURGH MEDICAL CENTER SYSTE CARDARELLI ANGELO		35.446
2971	UNIVEST CARDARELLI ANGELO		170.000
2972	UNIVEST CARDARELLI ANGELO		134.343
1472	UPMC BASIC RETIREMENT PLAN MASTER TRUST CARDARELLI ANGELO		18.435
1497	UPS GROUP TRUST CARDARELLI ANGELO		6.482
1673	US RETIREMENT TRUST CARDARELLI ANGELO		8.120
348	US SPECIALTY INSURANCE COMPANY CARDARELLI ANGELO		27.426
998	US SPECIALTY INSURANCE COMPANY CARDARELLI ANGELO		40.382
1711	USAA CORNERSTONE MODERATELY AGGRESSIVE FUND CARDARELLI ANGELO		10.971
1712	USAA GLOBAL MANAGED VOLATILITY FUND CARDARELLI ANGELO		9.441

¹VPC: voto per corrispondenza

ASSEMBLEA ORDINARIA E STRAORDINARIA

8 MAGGIO 2014

Segreteria Societaria - Ufficio Titoli



Seconda convocazione

Esito della votazione sul punto 12
dell'ordine del giorno (parte ordinaria)

Nomina dei Sindaci.

Elenco Lista 2

SCHEDA	VPC ¹ NOMINATIVO AZIONISTA	DELEGATO	NUMERO DI AZIONI TOTALE
2748	UTAH STATE RETIREMENT SYSTEMS	CARDARELLI ANGELO	340.922
2749	UTAH STATE RETIREMENT SYSTEMS	CARDARELLI ANGELO	235.083
2061	UTAM CANADIAN EQUITY FUND	CARDARELLI ANGELO	79.200
2108	VAILSBURG FUND LLC	CARDARELLI ANGELO	2.466
399	VALIANT AKTIEN EUROP	CARDARELLI ANGELO	28.800
1812	VALIC COMPANY I - ASSET ALLOCATION FUND	CARDARELLI ANGELO	6.962
2285	VALIC COMPANY I - FOREIGN VALUE FUND	CARDARELLI ANGELO	524.979
2288	VALIC COMPANY I - GLOBAL STRATEGY FUND	CARDARELLI ANGELO	170.306
2284	VALIC COMPANY I - INTERNATIONAL EQUITIES FUND	CARDARELLI ANGELO	94.514
2286	VALIC COMPANY I - INTERNATIONAL EQUITIES FUND	CARDARELLI ANGELO	120.373
2287	VALIC COMPANY I - INTERNATIONAL EQUITIES FUND	CARDARELLI ANGELO	124.466
3793	VALOR ACTIONS	CARDARELLI ANGELO	45.400
2773	VAN ANDEL INSTITUTE	CARDARELLI ANGELO	22.464
3399	VANGUARD CARBON AWARE INTERNATIONAL SHAR	CARDARELLI ANGELO	22.753
3022	VANGUARD ENERGY FUND	CARDARELLI ANGELO	398.281
2985	VANGUARD EUROPEAN STOCK INDEX FUND	CARDARELLI ANGELO	6.000.581
3526	VANGUARD FID COMPANY EUROPEAN STOCK INDE	CARDARELLI ANGELO	146.310
3021	VANGUARD FTSE ALL-WORLD EX US INDEX FUND	CARDARELLI ANGELO	2.801.386
3032	VANGUARD FUNDS PLC	CARDARELLI ANGELO	23.560
3039	VANGUARD FUNDS PLC	CARDARELLI ANGELO	16.497
3040	VANGUARD FUNDS PLC	CARDARELLI ANGELO	18.945
3378	VANGUARD INTERNATIONAL SHARE INDEX FUND	CARDARELLI ANGELO	868.739

¹VPC: voto per corrispondenza

ASSEMBLEA ORDINARIA E STRAORDINARIA

8 MAGGIO 2014

Segreteria Societaria - Ufficio Titoli



Seconda convocazione

Esito della votazione sul punto 12
dell'ordine del giorno (parte ordinaria)

Nomina dei Sindaci.

Elenco Lista 2

SCHEDA	VPC ¹ NOMINATIVO AZIONISTA	DELEGATO	NUMERO DI AZIONI TOTALE
2999	VANGUARD INTERNATIONAL VALUE FUND CARDARELLI ANGELO		1.339.683
3017	VANGUARD INTERNATIONAL VALUE FUND CARDARELLI ANGELO		2.647.724
2062	VANGUARD INV F ICVC- FTSE DEV WOR LD EX - U.K. EQ INDEX F CARDARELLI ANGELO		171.795
2063	VANGUARD INV F ICVC-VANGUARD FTSE DEV EUROPE EX-UK EQ INDEX F CARDARELLI ANGELO		333.768
3293	VANGUARD INVESTMENT SERIES, PLC CARDARELLI ANGELO		534.839
3294	VANGUARD INVESTMENT SERIES, PLC CARDARELLI ANGELO		71.283
3295	VANGUARD INVESTMENT SERIES, PLC CARDARELLI ANGELO		1.463.723
3296	VANGUARD INVESTMENT SERIES, PLC CARDARELLI ANGELO		691.813
3297	VANGUARD INVESTMENT SERIES, PLC CARDARELLI ANGELO		628.971
3298	VANGUARD INVESTMENT SERIES, PLC CARDARELLI ANGELO		8.754
2986	VANGUARD TAX-MANAGED INTERNATIONAL FUND CARDARELLI ANGELO		7.173.510
3521	VANGUARD TOTAL INTERNATIONAL STOCK INDEX CARDARELLI ANGELO		14.054.354
3018	VANGUARD TOTAL WORLD STOCK INDEX FUND CARDARELLI ANGELO		293.227
3442	VANTAGEPOINT EQUITY INCOME FUND CARDARELLI ANGELO		69.569
3470	VANTAGEPOINT INTERNATIONAL FUND CARDARELLI ANGELO		488.178
3443	VANTAGEPOINT OVERSEAS EQUITY INDEX FUND CARDARELLI ANGELO		55.760
3580	VAR INS PROD FD III GROW INC PORTFOL CARDARELLI ANGELO		41.600
3582	VAR INSURANCE PRODUCTS FUND OVERSEAS POR CARDARELLI ANGELO		169.700
651	VEBA PARTNERSHIP N LP CARDARELLI ANGELO		38.997
652	VEBA PARTNERSHIP N LP CARDARELLI ANGELO		110.570
650	VEBA PARTNERSHIP X LP . CARDARELLI ANGELO		82.906
3732	VERDIPAPI KLP AKSJEUROPA INDEKS 1 CARDARELLI ANGELO		125.382

¹VPC: voto per corrispondenza

ASSEMBLEA ORDINARIA E STRAORDINARIA

8 MAGGIO 2014

Segreteria Societaria - Ufficio Titoli



Seconda convocazione

Esito della votazione sul punto 12
dell'ordine del giorno (parte ordinaria)

Nomina dei Sindaci.

Elenco Lista 2

SCHEDA	VPC ¹ NOMINATIVO AZIONISTA	DELEGATO	NUMERO DI AZIONI TOTALE
3731	VERDIPAPIRFONDET KLP AKSJGLOBAL 1 CARDARELLI ANGELO		262.801
1530	VERIZON MASTER SAVINGS TRUST . CARDARELLI ANGELO		14.725
3630	VERMONT PENSION INVESTMENT COMMITTE CARDARELLI ANGELO		158.691
3667	VIA RAIL CANADA INC MASTER TRUST PENS FU CARDARELLI ANGELO		5.200
230	VICTORIAN SUPERANNUATION FUND CARDARELLI ANGELO		147.042
233	VICTORIAN SUPERANNUATION FUND CARDARELLI ANGELO		34.748
359	VIDENT INTERNATIONAL INDEX FUND CARDARELLI ANGELO		35.688
499	VILLIERS ALTO CARDARELLI ANGELO		54.149
1523	VIRGINIA RETIREMENT SYSTEM . CARDARELLI ANGELO		468.129
1528	VIRGINIA RETIREMENT SYSTEM . CARDARELLI ANGELO		122.175
1529	VIRGINIA RETIREMENT SYSTEM . CARDARELLI ANGELO		204.546
3531	VIRTUS VARIABLE INSURANCE TRUST - VIRTUS INTERNATIONAL SERIES CARDARELLI ANGELO		395.300
266	VISION POOLED SUPERANNUATION TRUST CARDARELLI ANGELO		38.626
463	VOCATION MARCHE ARIANESPACE CONSEIL DE SURVEILLANCE DU FCP CARDARELLI ANGELO		6.174
2843	ValueQuest Partners LLC CARDARELLI ANGELO		13.520
2845	ValueQuest Partners LLC CARDARELLI ANGELO		855
2742	Voluntary Employees Beneficiary Associat CARDARELLI ANGELO		8.853
2080	WASHINGTON STATE INVESTMENT BOARD CARDARELLI ANGELO		995.283
2081	WASHINGTON STATE INVESTMENT BOARD CARDARELLI ANGELO		1.383.265
2082	WASHINGTON STATE INVESTMENT BOARD CARDARELLI ANGELO		1.272.900
2083	WASHINGTON STATE INVESTMENT BOARD CARDARELLI ANGELO		42.037
2084	WASHINGTON STATE INVESTMENT BOARD CARDARELLI ANGELO		98.299

¹VPC: voto per corrispondenza

ASSEMBLEA ORDINARIA E STRAORDINARIA

8 MAGGIO 2014

Segreteria Societaria - Ufficio Titoli



Seconda convocazione

Esito della votazione sul punto 12
dell'ordine del giorno (parte ordinaria)

Nomina dei Sindaci.

Elenco Lista 2

SCHEDA	VPC ¹ NOMINATIVO AZIONISTA	DELEGATO	NUMERO DI AZIONI TOTALE
2338	WELLINGTON MGMT PTF KY-DIVERSIFIED INFLATION HEDGES PTF-Q INV CARDARELLI ANGELO		35.036
2372	WELLINGTON TR CO NAT ASS COM TR F TR DIVERS INFLATION HDG PTF CARDARELLI ANGELO		248.213
2065	WELLINGTON TR CO NAT ASS MULT COMM DIVER INFL HEDGED II CARDARELLI ANGELO		18.046
2371	WELLINGTON TR CO NAT ASS MULT COMMON TR F TR REAL ASSET PTF CARDARELLI ANGELO		18.243
1391	WELLMARK INC. . CARDARELLI ANGELO		25.856
1396	WELLMARK OF SOUTH DAKOTA INC . CARDARELLI ANGELO		17.294
2072	WELLS FARGO ADVANTAGE DIVERIFIED INTERNATIONAL FUND CARDARELLI ANGELO		32.243
2073	WELLS FARGO ADVANTAGE DIVERIFIED INTERNATIONAL FUND CARDARELLI ANGELO		9.500
1654	WELLS FARGO ADVANTAGE GLOBAL DIVIDEND OPPORTUNITY FUND CARDARELLI ANGELO		200.000
2074	WELLS FARGO ADVANTAGE INTERNATIONAL EQUITY FUND CARDARELLI ANGELO		238.185
2071	WELLS FARGO ADVANTAGE VT INTERNATIONAL CORE FUND CARDARELLI ANGELO		378.375
289	WELLS FARGO AND CO CASH BALANCEPLAN CARDARELLI ANGELO		236.430
2070	WELLS FARGO BK DECL OF TR EST INV FUNDS FOR EMPLOYEE BEN TR CARDARELLI ANGELO		35.259
2076	WELLS FARGO MASTER TRUST INTERNATIONAL VALUE PORTFOLIO CARDARELLI ANGELO		153.300
2075	WELLS FARGOMASTER TRUST DIVERSIFIED STOCK PORTFOLIO CARDARELLI ANGELO		247.150
3888	WEST MIDLANDS METROPOLITAN AUTHORITY CARDARELLI ANGELO		279.000
1535	WEST VIRGINIA INVESTMENT MANAGEMENT BOARD CARDARELLI ANGELO		424.300
3691	WEST YORKSHIRE PENSION FUND CARDARELLI ANGELO		500.000
2227	WESTERN METAL INDUSTRY PENSION CARDARELLI ANGELO		40.981
1939	WESTPAC INTERNATIONAL SHARE INDEX TRUST CARDARELLI ANGELO		122.579
1531	WHEATON STOCK FUND CARDARELLI ANGELO		35.800
2941	WHEELS COMMON INVESTMENT FUND CARDARELLI ANGELO		29.804

¹VPC: voto per corrispondenza

ASSEMBLEA ORDINARIA E STRAORDINARIA

8 MAGGIO 2014

Segreteria Societaria - Ufficio Titoli



Seconda convocazione

Esito della votazione sul punto 12
dell'ordine del giorno (parte ordinaria)

Nomina dei Sindaci.

Elenco Lista 2

SCHEDA	VPC ¹ NOMINATIVO AZIONISTA	DELEGATO	NUMERO DI AZIONI TOTALE
2942	WHEELS COMMON INVESTMENT FUND	CARDARELLI ANGELO	38.921
2943	WHEELS COMMON INVESTMENT FUND	CARDARELLI ANGELO	30.930
3754	WHOLESALE GLOBAL EQUITY INDEX FUND	CARDARELLI ANGELO	32.143
3753	WHOLESALE GLOBAL EQUITY VALUE FUND	CARDARELLI ANGELO	150.350
3218	WHOLESALE UNIT TRUST MSCI GLOB INDEX SHS	CARDARELLI ANGELO	39.384
653	WILLIAM BARRON HILTON CHARITABLE	REMAINDER CARDARELLI ANGELO	80.100
1619	WILLIAM BEAUMONT HOSPITAL	CARDARELLI ANGELO	5.190
1617	WILLIAM BEAUMONT HOSPITAL EMPLOYEES' RETIREMENT PLAN	CARDARELLI ANGELO	10.320
1618	WILLIAM BEAUMONT HOSPITAL SELF-INSURANCE GRANTOR TRUST	CARDARELLI ANGELO	580
321	WILMINGTON MULTI-MANAGER INTERNATIONAL FUND	CARDARELLI ANGELO	9.414
322	WILMINGTON MULTI-MANAGER INTERNATIONAL FUND	CARDARELLI ANGELO	24.800
2078	WILMINGTON TRUST RETIREMENT AND INST SER CO COLLECTIVE INV TR	CARDARELLI ANGELO	154.600
88	WINTERTHUR LIFE U.K. LIMITED	CARDARELLI ANGELO	42.069
1534	WISCONSIN PUBLIC SERVICE CORPORATION MASTER WELFARE	CARDARELLI ANGELO	19.900
2086	WISDOMTREE DEFA EQUITY INCOME FUND	CARDARELLI ANGELO	197.555
2087	WISDOMTREE DEFA FUND	CARDARELLI ANGELO	230.940
2088	WISDOMTREE GLOBAL EQUITY INCOME FUND	CARDARELLI ANGELO	41.788
2089	WISDOMTREE GLOBAL NATURAL RESOURCES FUND	CARDARELLI ANGELO	21.489
2090	WISDOMTREE INTERNATIONAL DIVIDEND EX-FINANCIALS FUND	CARDARELLI ANGELO	210.341
2091	WISDOMTREE INTERNATIONAL LARGE CAP DIVIDEND FUND	CARDARELLI ANGELO	173.104
3124	WITAN INVESTMENT TRUST PLC	CARDARELLI ANGELO	155.575
277	WM POOL EQUITIES TRUST NO 20	CARDARELLI ANGELO	239.525

¹VPC: voto per corrispondenza

ASSEMBLEA ORDINARIA E STRAORDINARIA

8 MAGGIO 2014

Segreteria Societaria - Ufficio Titoli



Seconda convocazione

Esito della votazione sul punto 12
dell'ordine del giorno (parte ordinaria)

Nomina dei Sindaci.

Elenco Lista 2

SCHEDA	VPC ¹ NOMINATIVO AZIONISTA	DELEGATO	NUMERO DI AZIONI TOTALE
326	WM POOL EQUITIES TRUST NO.38	CARDARELLI ANGELO	50.885
2209	WORLD ALPHA TILTS NON-LENDABLE FUND B	CARDARELLI ANGELO	576
2396	WORLD INDEX OLUS SECURITIES LENDING COMMON TRUST FUND	CARDARELLI ANGELO	38.068
2085	WSIB INVESTMENTS (PUBLIC EQUITIES) POOLED FUND TRUST	CARDARELLI ANGELO	116.500
3364	WSSP INTERNATIONAL EQUITIES TRUST	CARDARELLI ANGELO	6.026
3365	WSSP INTERNATIONAL EQUITIES TRUST	CARDARELLI ANGELO	16.490
3366	WSSP INTERNATIONAL EQUITIES TRUST	CARDARELLI ANGELO	46.500
3440	WYOMING RETIREMENT SYSTEM	CARDARELLI ANGELO	2.962
3448	WYOMING RETIREMENT SYSTEM	CARDARELLI ANGELO	63.186
3449	WYOMING RETIREMENT SYSTEM	CARDARELLI ANGELO	6.356
3452	WYOMING RETIREMENT SYSTEM	CARDARELLI ANGELO	60.261
3871	WYOMING RETIREMENT SYSTEM	CARDARELLI ANGELO	48.336
1751	XEROX CANADA EMPLOYEES RETIREMENT PLAN	CARDARELLI ANGELO	8.600
1610	XEROX CORPORATION RETIREMENT & SAVINGS PLAN	CARDARELLI ANGELO	14.200
1542	YORK UNIVERSITY PENSION FUND .	CARDARELLI ANGELO	73.200
3432	YOUNG MENS CHRISTIAN ASSOC. RETIR FD	CARDARELLI ANGELO	53.400
3695	the city of london inv trust plc	CARDARELLI ANGELO	425.000
2653	THE BANK OF NEW YORK MELLON ADR DIVISION	CARDARELLI ANGELO	42.227.264

¹VPC: voto per corrispondenza

ASSEMBLEA ORDINARIA E STRAORDINARIA

8 MAGGIO 2014

Segreteria Societaria - Ufficio Titoli



Seconda convocazione

Esito della votazione sul punto 12
dell'ordine del giorno (parte ordinaria)

Nomina dei Sindaci.

Elenco Lista 2

SCHEDA VPC¹ NOMINATIVO AZIONISTA

DELEGATO

NUMERO DI AZIONI
TOTALE

Riepilogo Lista 2

TOTALE Lista 2	n°	3.164 azionisti per n°	927.440.963 Azioni 42,40 % delle azioni presenti
di cui			
IN PROPRIO	n°	11 azionisti per n°	22.360 Azioni 0,00 % delle azioni presenti
PER DELEGA	n°	3.153 azionisti per n°	927.418.603 Azioni 42,40 % delle azioni presenti
PER CORRISPONDENZA	n°	0 azionisti per n°	0 Azioni 0,00 % delle azioni presenti

¹VPC: voto per corrispondenza

ASSEMBLEA ORDINARIA E STRAORDINARIA

8 MAGGIO 2014

Segreteria Societaria - Ufficio Titoli



Esito della votazione sul punto 13
dell'ordine del giorno (parte ordinaria)

Nomina del Presidente del Collegio Sindacale.

Azionisti Presenti

In proprio e per delega	n°	3.373	per n°	1.093.482.067 Azioni	30,09 % del capitale sociale
Per corrispondenza	n°	1	per n°	275 Azioni	0,00 % del capitale sociale
TOTALE PRESENTI	n°	3.374	per n°	1.093.482.342 Azioni	30,09 % del capitale sociale

Quorum per approvazione

n° 546.741.172 Voti favorevoli
(Pari a 1/2 delle Azioni Presenti + 1)

Esito Votazione

FAVOREVOLI	n°	3.303	azionisti per n°	1.083.087.749 Azioni	99,04940 % delle azioni presenti
CONTRARI	n°	9	azionisti per n°	303.818 Azioni	0,02778 % delle azioni presenti
ASTENUTI E NON VOTANTI	n°	64	azionisti per n°	10.090.775 Azioni	0,92281 % delle azioni presenti

La Proposta è approvata

ASSEMBLEA ORDINARIA E STRAORDINARIA

8 MAGGIO 2014

Segreteria Societaria - Ufficio Titoli



**Esito della votazione sul punto 13
dell'ordine del giorno (parte ordinaria)**

Nomina del Presidente del Collegio Sindacale.

Elenco Contrari

SCHEDA	VPC ¹ NOMINATIVO AZIONISTA	DELEGATO	NUMERO DI AZIONI TOTALE
4093	ADINOLFI VINCENZO		60.000
8	AMBRUZZI DANIELA		275
126	DI TOMMASO SERGIO		2.000
2664	PACIFICO RICCARDO		10
2567	ZACCAGNINO RAFFAELE		500
3658	FONDS COMMUN POUR LES REGIMES DE RETRAITE DE L'UNIVERSITE LAVAL MAISON OMERS GINGR CARDARELLI ANGELO		42.068
3659	FONDS DE SOLIDARITE DES TRAVAILLEURS DU QUEBEC CARDARELLI ANGELO		20
2274	REGIME DE RETRAITE DE L'UNIVERSITE DE MONTREAL CARDARELLI ANGELO		171.141
2653	THE BANK OF NEW YORK MELLON ADR DIVISION CARDARELLI ANGELO		27.804

Riepilogo Contrari

TOTALE CONTRARI	n°	9 azionisti per n°	303.818 Azioni 0,02778 % delle azioni presenti
di cui			
IN PROPRIO	n°	5 azionisti per n°	62.785 Azioni 0,00574 % delle azioni presenti
PER DELEGA	n°	4 azionisti per n°	241.033 Azioni 0,02204 % delle azioni presenti
PER CORRISPONDENZA n°		0 azionisti per n°	0 Azioni 0,00000 % delle azioni presenti

¹VPC: voto per corrispondenza

ASSEMBLEA ORDINARIA E STRAORDINARIA

8 MAGGIO 2014

Segreteria Societaria - Ufficio Titoli



**Esito della votazione sul punto 13
dell'ordine del giorno (parte ordinaria)**

Nomina del Presidente del Collegio Sindacale.

Elenco Astenuti

SCHEDA	VPC ¹ NOMINATIVO AZIONISTA	DELEGATO	NUMERO DI AZIONI TOTALE
4047	CECCARELLI CLAUDIO		460
4089	GRECO CARLA		1
2571	IADICICCO ANTONIO		4.500
2662	MAURO FERRUCCIO		500
4084	METELKA LUCIANO		5.000
2661	PEDERSOLI LANFRANCO		1.200
4068	SPINA ROSARIO		5.000
135	VITANGELI GIORGIO		5
1831	AMERICAN INTERNATIONAL GROUP INC RETIREMENT PLAN CARDARELLI ANGELO		59.602
145	ANIMA SGR SPA - FONDO ANIMA GEO EUROPA CARDARELLI ANGELO		250.000
146	ANIMA SGR SPA - FONDO ANIMA GEO ITALIA CARDARELLI ANGELO		1.000.000
2671	ANIMA SGR SPA - FONDO ANIMA ITALIA CARDARELLI ANGELO		500.000
144	ANIMA SGR SPA - FONDO ANIMA STAR ITALIA ALTO POTENZIALE CARDARELLI ANGELO		250.000
4016	BANNER HEALTH CARDARELLI ANGELO		142.500
4029	CHARLOTTE-MECKLENBURG DEFINED BENEFIT PE CARDARELLI ANGELO		17.270
4030	CHARLOTTE-MECKLENBURG HOSPITAL AUTHORITY CARDARELLI ANGELO		139.770
4031	CHARLOTTE-MECKLENBURG HOSPITAL AUTHORITY CARDARELLI ANGELO		7.335
4012	COVENANT MINISTRIES OF BENEVOLENCE CARDARELLI ANGELO		24.910
1310	DOMTAR INDUSTRIES INC. MASTER TRUST CARDARELLI ANGELO		25.000
4013	EVAN COV CHURCH RET PLAN CARDARELLI ANGELO		11.815
4014	GUILFORD GLAZER TRUST OF 1984 CARDARELLI ANGELO		15.875
3889	HSBC PRIV BANK (CI) LTD G CARDARELLI ANGELO		19.000
3374	IBM PERSONAL PENSION PLAN TRUST CARDARELLI ANGELO		99.753
3595	IBM PERSONAL PENSION PLAN TRUST CARDARELLI ANGELO		275.546

¹VPC: voto per corrispondenza

ASSEMBLEA ORDINARIA E STRAORDINARIA

8 MAGGIO 2014

Segreteria Societaria - Ufficio Titoli



**Esito della votazione sul punto 13
dell'ordine del giorno (parte ordinaria)**

Nomina del Presidente del Collegio Sindacale.

Elenco Astenuti

SCHEDA	VPC ¹ NOMINATIVO AZIONISTA	DELEGATO	NUMERO DI AZIONI TOTALE
3604	IBM PERSONAL PENSION PLAN TRUST	CARDARELLI ANGELO	567.300
2252	IBM RETIREMENT PLAN	CARDARELLI ANGELO	52.576
644	ICBT HOLDINGS LIMITED	CARDARELLI ANGELO	6.125
3030	JAPAN TRUSTEE SERVICES BANK LTD	CARDARELLI ANGELO	6.963
4015	JEWISH COMMUNITY FOUNDATION OF THE JEWIS	CARDARELLI ANGELO	3.265
1479	JOHN D SPEARS GRAT I DTD 2/20/2009 FBO JULIE SPEARS	CARDARELLI ANGELO	5.700
1478	JOHN D SPEARS GRAT I DTD 2/20/2009 FBO LUCY SPEARS	CARDARELLI ANGELO	5.525
1469	JOHN D. SPEARS REVOCABLE TRUST	CARDARELLI ANGELO	61.500
1470	JOHN D. SPEARS REVOCABLE TRUST	CARDARELLI ANGELO	1.975
3709	Joanne Cotsen Trust B	CARDARELLI ANGELO	1.279
3044	PINEBRIDGE EUROPE EQUITY FUND	CARDARELLI ANGELO	110.275
2037	PINEBRIDGE GLOBAL FUNDS	CARDARELLI ANGELO	49.165
1475	PROMEDICA HEALTH SYSTEM .	CARDARELLI ANGELO	58.600
1471	PROMEDICA HEALTH SYSTEM INC. CASH BALANCE RETIREM	CARDARELLI ANGELO	18.976
4017	Pelican Fund, L.P.	CARDARELLI ANGELO	33.500
323	RETIR.PL.EMPL.SOUTH BROWARD HOSPITAL DISTRICT HOLLYWOOD FLORIDATRICT HOLLYWOOD FLORIDA	CARDARELLI ANGELO	34.360
4032	THE CAROLINAS HEALTHCARE FOUNDATION INC	CARDARELLI ANGELO	32.865
2977	THE MASTER TRUST BANK OF JAPAN LTD	CARDARELLI ANGELO	314.817
648	TWEEDY BROWNE GLOBAL HIGH DIVIDEND PARTNERS LL	CARDARELLI ANGELO	10.000
1577	TWEEDY BROWNE GLOBAL VAUE FUND II CURRENCY UNHEDGED	CARDARELLI ANGELO	240.000
2151	TWEEDY BROWNE VALUE FUNDS-TWEEDY BROWNE GLOB HIGH DIV VALUE F	CARDARELLI ANGELO	95.800
1576	TWEEDY BROWNE WORLDWIDE HIGH DIVIDEND YIELD VALUE	CARDARELLI ANGELO	457.200
4018	USAA MASTER TRUST (PENSION AND RISP)	CARDARELLI ANGELO	153.995
4019	WITAN INVESTMENT TRUST PLC	CARDARELLI ANGELO	49.200

¹VPC: voto per corrispondenza

ASSEMBLEA ORDINARIA E STRAORDINARIA

8 MAGGIO 2014

Segreteria Societaria - Ufficio Titoli



Esito della votazione sul punto 13
dell'ordine del giorno (parte ordinaria)

Nomina del Presidente del Collegio Sindacale.

Elenco Astenuti

SCHEDA VPC¹ NOMINATIVO AZIONISTA

DELEGATO

NUMERO DI AZIONI
TOTALE

2653

THE BANK OF NEW YORK MELLON ADR DIVISION

CARDARELLI ANGELO

353.708

Riepilogo Astenuti

TOTALE ASTENUTI	n°	49	azionisti per n°	5.579.711 Azioni 0,51027 % delle azioni presenti
di cui				
IN PROPRIO	n°	8	azionisti per n°	16.666 Azioni 0,00152 % delle azioni presenti
PER DELEGA	n°	41	azionisti per n°	5.563.045 Azioni 0,50875 % delle azioni presenti
PER CORRISPONDENZA	n°	0	azionisti per n°	0 Azioni 0,00000 % delle azioni presenti

¹VPC: voto per corrispondenza

ASSEMBLEA ORDINARIA E STRAORDINARIA

8 MAGGIO 2014

Segreteria Societaria - Ufficio Titoli



Esito della votazione sul punto 13
dell'ordine del giorno (parte ordinaria)

Nomina del Presidente del Collegio Sindacale.

Elenco Non Votanti

SCHEDA	VPC ¹	NOMINATIVO AZIONISTA	DELEGATO	NUMERO DI AZIONI TOTALE
4095		ANGELETTI FRANCO		18
10		BUCCINO VINCENZO		4.127
2499		LA VERDE LUCIO		2.000
2564		PEZZI LUIGI		1.700
2442		AMNESTY INTERNATIONAL SEZIONE ITALIANA		
		RUFINI GIOVANNI		1
4096		ONOFRI MARIA	ANGELETTI FRANCO	17
2565		PIVETTI PAOLA	MATTEO CARATOZZOLO	1.700
4085		RENZI MARIO	RENZI LAURA	1
2569		BELLINI RENATO	SANTIEMMA ELENA	1.500
4039		CHALLENGE FUNDS	CARDARELLI ANGELO	1.000.000
649		ERSEL ASSET MANAGEMENT SGR S.P.A. - ERSEL AM FONDERSEL PMI	CARDARELLI ANGELO	600.000
142		MEDIOLANUM FLESSIBILE ITALIA	CARDARELLI ANGELO	1.400.000
2668		UBI PRAMERICA SGR SPA	CARDARELLI ANGELO	800.000
2669		UBI PRAMERICA SGR SPA	CARDARELLI ANGELO	600.000
2670		UBI PRAMERICA SGR SPA	CARDARELLI ANGELO	100.000

¹VPC: voto per corrispondenza

ASSEMBLEA ORDINARIA E STRAORDINARIA

8 MAGGIO 2014

Segreteria Societaria - Ufficio Titoli



Esito della votazione sul punto 13
dell'ordine del giorno (parte ordinaria)

Nomina del Presidente del Collegio Sindacale.

Elenco Non Votanti

SCHEDA VPC¹ NOMINATIVO AZIONISTA

DELEGATO

NUMERO DI AZIONI
TOTALE

Riepilogo Non votanti

TOTALE NON VOTANTI	n°	15 azionisti per n°	4.511.064 Azioni 0,41254 % delle azioni presenti
di cui			
IN PROPRIO	n°	4 azionisti per n°	7.845 Azioni 0,00072 % delle azioni presenti
PER DELEGA	n°	11 azionisti per n°	4.503.219 Azioni 0,41182 % delle azioni presenti
PER CORRISPONDENZA n°		0 azionisti per n°	0 Azioni 0,00000 % delle azioni presenti

¹VPC: voto per corrispondenza

ASSEMBLEA ORDINARIA E STRAORDINARIA

8 MAGGIO 2014

Segreteria Societaria - Ufficio Titoli



**Esito della votazione sul punto 13
dell'ordine del giorno (parte ordinaria)**

Nomina del Presidente del Collegio Sindacale.

Elenco Favorevoli

SCHEDA	VPC ¹	NOMINATIVO AZIONISTA	DELEGATO	NUMERO DI AZIONI TOTALE
2566		ACCORINTI GIUSEPPE		100
4072		AMATO TANCREDI		7.725
2515		APAENI RAPP. CHIURAZZI		6.000
2441		BELLINO ROCI PIERCARLO		5.000
2568		CAPUTO RITA		250
4087		CHIARUGI FRANCO		5.000
4088		CHIARUGI LUCIANO		1.000
4082		COLLEONI ANGELO		1.992
2667		CORDELLI SILVIA		2.550
2570		COTONE PIERPAOLO		1.000
130	C	DI NOIA CARMINE		275
4073		DI TEODORO VITO		200
133		DORI CARLO		1.075
4097		IEPPARIELLO ANTONIO		100
1602		LOSA FABRIZIO		1.000
2572		NOTARFONZO ARNALDO		2.100
2663		PETRICCA ALBERTO		1.900
137		PODRINI ADELLO		4.137
14		FONDAZIONE CULTURALE RESPONSABILITA' ETICA MEGGIOLARO MAURO		80
160		ALLEANZA ASSICURAZIONI ZAPPI ELENA		6.400
158		ALLEANZA ASSICURAZIONI - SGR ALLT ALLE AZIONARIA ZAPPI ELENA		61.081
157		ALLEANZA ASSICURAZIONI - SGR ALLT ALLE BILANCIATA ZAPPI ELENA		32.646

¹VPC: voto per corrispondenza

ASSEMBLEA ORDINARIA E STRAORDINARIA

8 MAGGIO 2014

Segreteria Societaria - Ufficio Titoli



**Esito della votazione sul punto 13
dell'ordine del giorno (parte ordinaria)**

Nomina del Presidente del Collegio Sindacale.

Elenco Favorevoli

SCHEDA	VPC ¹ NOMINATIVO AZIONISTA	DELEGATO	NUMERO DI AZIONI TOTALE
152	ALLEANZA ASSICURAZIONI - SGR ALLT ALME AZIONARIO ZAPPI ELENA		7.481
153	ALLEANZA ASSICURAZIONI - SGR ALLT ALME BILANCIATO ZAPPI ELENA		6.063
155	ALLEANZA ASSICURAZIONI - SGR ALLT EUR SGIORGIO ZAPPI ELENA		294.730
159	ALLEANZA ASSICURAZIONI - SGR ALLT PAT EX TORO ZAPPI ELENA		36.900
154	ALLEANZA ASSICURAZIONI - SGR ALLT SAN GIORGIO ZAPPI ELENA		715.000
156	ALLEANZA ASSICURAZIONI - SGR GS ALLT GARANTITA ZAPPI ELENA		70.470
162	ASSICURAZIONI GENERALI - SGR AG EURPN EQUITY FP ZAPPI ELENA		104
163	ASSICURAZIONI GENERALI - SGR AG UK PAT DANNI ZAPPI ELENA		7.150
207	FATA ASSICURAZIONI D - SGR FATA ASSICUR DANNI PATRI ZAPPI ELENA		49.200
4102	GENERALI ESPANA SA DE SEGUROS Y REASEGUROS ZAPPI ELENA		443.874
215	GENERALI INVESTMENTS DEUT. KAG MBH - GID GENERALI AKTIVMIX DYNAMI ZAPPI ELENA		63.770
214	GENERALI INVESTMENTS DEUT. KAG MBH - GID-FONDS GPRET MULTIFLEX ZAPPI ELENA		3.612
213	GENERALI INVESTMENTS DEUT. KAG MBH - GID-FONDS GPRET MULTIFLEX II ZAPPI ELENA		4.082
209	GENERALI INVESTMENTS DEUTSCHLAND KAG MBH - GID-FONDS AVAOT ZAPPI ELENA		233.900
208	GENERALI INVESTMENTS DEUTSCHLAND KAG MBH - GID-FONDS AVAOT II ZAPPI ELENA		105.900
210	GENERALI INVESTMENTS DEUTSCHLAND KAG MBH - GID-FONDS AVAOT III ZAPPI ELENA		55.200
212	GENERALI INVESTMENTS DEUTSCHLAND KAG MBH - GID-FONDS GLAKOR ZAPPI ELENA		133.533
211	GENERALI INVESTMENTS DEUTSCHLAND KAG MBH - GID-FONDS GVMET ZAPPI ELENA		252.600
191	GENERALI ITALIA SPA ZAPPI ELENA		582.200
188	GENERALI ITALIA SPA - SGR AG EURO BLUE CHIPS ZAPPI ELENA		78.559
199	GENERALI ITALIA SPA - SGR AG EUROPEAN EQUITY ZAPPI ELENA		45.407
189	GENERALI ITALIA SPA - SGR AG GLOBAL BOND ZAPPI ELENA		18.772
192	GENERALI ITALIA SPA - SGR AG GLOBAL EQUITY ZAPPI ELENA		64.255

¹VPC: voto per corrispondenza

ASSEMBLEA ORDINARIA E STRAORDINARIA

8 MAGGIO 2014

Segreteria Societaria - Ufficio Titoli



**Esito della votazione sul punto 13
dell'ordine del giorno (parte ordinaria)**

Nomina del Presidente del Collegio Sindacale.

Elenco Favorevoli

SCHEDA	VPC ¹ NOMINATIVO AZIONISTA	DELEGATO	NUMERO DI AZIONI TOTALE
179	GENERALI ITALIA SPA - SGR AG GS GESAV ZAPPI ELENA		572.610
174	GENERALI ITALIA SPA - SGR AG GS GESAV GLOBAL ZAPPI ELENA		137.004
178	GENERALI ITALIA SPA - SGR AG GS PREVIR ZAPPI ELENA		12.600
180	GENERALI ITALIA SPA - SGR AG GS RENDIGEN ZAPPI ELENA		5.270
185	GENERALI ITALIA SPA - SGR AG PREV GL BALANCE ZAPPI ELENA		12.535
181	GENERALI ITALIA SPA - SGR AG PREV GL BOND ZAPPI ELENA		29.909
182	GENERALI ITALIA SPA - SGR AG PREV GL CAPITAL ZAPPI ELENA		44.133
183	GENERALI ITALIA SPA - SGR AG PREV VL GB+ ZAPPI ELENA		14.999
186	GENERALI ITALIA SPA - SGR AG PREV VL GBALANCE ZAPPI ELENA		4.610
184	GENERALI ITALIA SPA - SGR AG PREV VL GCAPITAL ZAPPI ELENA		59.354
204	GENERALI ITALIA SPA - SGR ALLT AURIS ZAPPI ELENA		45.890
198	GENERALI ITALIA SPA - SGR ALLT DANNI ZAPPI ELENA		661.350
202	GENERALI ITALIA SPA - SGR ALLT RISPAV ZAPPI ELENA		181.960
203	GENERALI ITALIA SPA - SGR ALLT RISPAV PREVIDENZA ZAPPI ELENA		7.240
201	GENERALI ITALIA SPA - SGR INA CRESC PREVIDENZA ZAPPI ELENA		16.546
205	GENERALI ITALIA SPA - SGR INA EURFOR MERCATI ZAPPI ELENA		34.000
175	GENERALI ITALIA SPA - SGR INA EURO FORTE ZAPPI ELENA		667.780
197	GENERALI ITALIA SPA - SGR INA EUROF PREVIDENZA ZAPPI ELENA		100.600
193	GENERALI ITALIA SPA - SGR INA EUROFOR RE ZAPPI ELENA		60.000
176	GENERALI ITALIA SPA - SGR INA F.PENS. BILANCIATO ZAPPI ELENA		13.251
177	GENERALI ITALIA SPA - SGR INA F.PENS. CRESCITA ZAPPI ELENA		32.125
194	GENERALI ITALIA SPA - SGR INA FORZA 5 ZAPPI ELENA		406
195	GENERALI ITALIA SPA - SGR INA FORZA 6 ZAPPI ELENA		1.654

¹VPC: voto per corrispondenza

ASSEMBLEA ORDINARIA E STRAORDINARIA

8 MAGGIO 2014

Segreteria Societaria - Ufficio Titoli



**Esito della votazione sul punto 13
dell'ordine del giorno (parte ordinaria)**

Nomina del Presidente del Collegio Sindacale.

Elenco Favorevoli

SCHEDA	VPC ¹ NOMINATIVO AZIONISTA	DELEGATO	NUMERO DI AZIONI TOTALE
196	GENERALI ITALIA SPA - SGR INA FORZA 7 ZAPPI ELENA		4.698
200	GENERALI ITALIA SPA - SGR INA PREV SOLIDA ZAPPI ELENA		10.880
217	GENERALI LEVENSVERZEKERING MAATSCHAPPIJ NV ZAPPI ELENA		228.630
206	GENERTEL S.P.A. - SGR GENERTEL ZAPPI ELENA		211.400
168	GENERTELLIFE SPA - SGR GL AZ ITALIA PREVIDENZA ZAPPI ELENA		8.300
169	GENERTELLIFE SPA - SGR GL AZ PREVIDENZA ZAPPI ELENA		7.187
171	GENERTELLIFE SPA - SGR GL DIN PREVIDENZA ZAPPI ELENA		49.855
167	GENERTELLIFE SPA - SGR GL FUTURO PLUS ZAPPI ELENA		20.400
164	GENERTELLIFE SPA - SGR GL INVESTIMENTO ZAPPI ELENA		2.240
166	GENERTELLIFE SPA - SGR GL N CONCRETA ZAPPI ELENA		507.240
216	GENERTELLIFE SPA - SGR GL NUOVO AURIS ZAPPI ELENA		63.400
165	GENERTELLIFE SPA - SGR GL PRELUDIO ZAPPI ELENA		1.450
170	GENERTELLIFE SPA - SGR GL PREVIDENZA ZAPPI ELENA		5.250
172	GENERTELLIFE SPA - SGR GL RI.ALTO EQUITY ZAPPI ELENA		262.000
173	GENERTELLIFE SPA - SGR GL RI.ALTO EQUITY ZAPPI ELENA		1.225.500
123	ROSSI PAOLO	ROSSI AGOSTINO	4.830
140	ROSSETTI RAUL FERNANDO	TREVISAN DARIO	800
4056	LYBIAN INVESTMENT AUTHORITY	BENYEZZA ABDURAHMAN	42.050.000
2440	BELLINO ROCI PIERCARLO	BELLINO ROCI MAURO	5.000
2443	ANGELINI SANTA	COLLEONI ANGELO	2.517
4075	CECCHI GIOVANNI	DI TEODORO VITO	5.515
4074	ISAJA PLACIDO	DI TEODORO VITO	3.315
1601	HELABA INVEST KAPITALANLAGEGESELLSCHAFT MEGGIOLARO MAURO		16.329

¹VPC: voto per corrispondenza

ASSEMBLEA ORDINARIA E STRAORDINARIA

8 MAGGIO 2014

Segreteria Societaria - Ufficio Titoli



**Esito della votazione sul punto 13
dell'ordine del giorno (parte ordinaria)**

Nomina del Presidente del Collegio Sindacale.

Elenco Favorevoli

SCHEDA	VPC ¹	NOMINATIVO AZIONISTA	DELEGATO	NUMERO DI AZIONI TOTALE
134		ROSATI GIUSEPPINA	DORI CARLO	1.000
2758		1199 Home Care Employees Pension Fund	CARDARELLI ANGELO	3.975
3854		1262 FCP BEHR FRANCE	CARDARELLI ANGELO	180
3855		1327 FCP BQUE SCALBERT DUPONT	CARDARELLI ANGELO	13.400
3836		1448 FCPE GE FACTOFrance	CARDARELLI ANGELO	6.000
3847		1495 FCP CONTINENTAL	CARDARELLI ANGELO	1.100
3835		1515 FCP GERARD PERRIER	CARDARELLI ANGELO	1.940
3824		1612 FCP KOLBENSCHMIDT PIERBURG	CARDARELLI ANGELO	380
2743		1999 Voluntary Employees' Beneficiary	CARDARELLI ANGELO	6.772
3677		8221103 CANADA INC	CARDARELLI ANGELO	20.526
2786		A I DUPONT TESTAMENTARY TRUST	CARDARELLI ANGELO	85.656
576		A.A.-DEXIA ISR	CARDARELLI ANGELO	34.786
475		A.A.-IDEAM-ISR	CARDARELLI ANGELO	46.668
575		AA EDRAM ACTIONS EURO	CARDARELLI ANGELO	241.426
1347		AAA NORTHERN CALIFORNIA NEVADA & UTAH INSURANCE EXCHANGE	CARDARELLI ANGELO	130.707
2363		AARGAUISCHE PENSIONS KASSE	CARDARELLI ANGELO	102.194
2364		AARGAUISCHE PENSIONS KASSE	CARDARELLI ANGELO	78.453
2368		ABBAY LIFE ASSURANCE COMPANY LIMITED	CARDARELLI ANGELO	131.010
2369		ABBAY LIFE ASSURANCE COMPANY LIMITED	CARDARELLI ANGELO	898.779
480		ABELIO-SR	CARDARELLI ANGELO	53.151
3056		ABERDEEN ACTIONS EURO	CARDARELLI ANGELO	41.000
2003		ABERDEEN ACTIVELY HEDGED INTERNATIONAL EQUITIES FUND	CARDARELLI ANGELO	915.800
1700		ABERDEEN ASSET MANAGEMENT LIFE AND PENSIONS LIMITED	CARDARELLI ANGELO	2.269.800

¹VPC: voto per corrispondenza

ASSEMBLEA ORDINARIA E STRAORDINARIA

8 MAGGIO 2014

Segreteria Societaria - Ufficio Titoli



**Esito della votazione sul punto 13
dell'ordine del giorno (parte ordinaria)**

Nomina del Presidente del Collegio Sindacale.

Elenco Favorevoli

SCHEDA	VPC ¹ NOMINATIVO AZIONISTA	DELEGATO	NUMERO DI AZIONI TOTALE
1701	ABERDEEN ASSET MANAGEMENT LIFE AND PENSIONS LIMITED CARDARELLI ANGELO		671.600
2605	ABERDEEN ASSET MNG GESTION GEORGINA CARDARELLI ANGELO		225.500
1977	ABERDEEN CANADA - SOCIALLY RESPONSIBLE GLOBAL FUND CARDARELLI ANGELO		60.300
1976	ABERDEEN CANADA - SOCIALLY RESPONSIBLE INTERNATIONAL FUND CARDARELLI ANGELO		46.500
1978	ABERDEEN CANADA FUNDS - EAFE PLUS EQUITY FUND CARDARELLI ANGELO		534.200
1975	ABERDEEN CANADA FUNDS - GLOBAL EQUITY FUND CARDARELLI ANGELO		3.287.300
654	ABERDEEN CITY COUNCIL PENSION FUND CARDARELLI ANGELO		11.000
655	ABERDEEN CITY COUNCIL PENSION FUND CARDARELLI ANGELO		384.200
1802	ABERDEEN EUROPEAN EQUITY FUND A SERIES OF ABERDEEN FUNDS CARDARELLI ANGELO		4.860
2005	ABERDEEN FULLY HEDGED INTERNATIONAL EQUITIES FUND CARDARELLI ANGELO		47.400
3181	ABERDEEN GLOBAL CARDARELLI ANGELO		64.600
3182	ABERDEEN GLOBAL CARDARELLI ANGELO		140.200
3183	ABERDEEN GLOBAL CARDARELLI ANGELO		409.000
3184	ABERDEEN GLOBAL CARDARELLI ANGELO		258.000
1800	ABERDEEN GLOBAL EQUITY FUND CARDARELLI ANGELO		176.300
3185	ABERDEEN GLOBAL FUNDS CARDARELLI ANGELO		145.600
3186	ABERDEEN GLOBAL FUNDS CARDARELLI ANGELO		54.000
3187	ABERDEEN GLOBAL FUNDS CARDARELLI ANGELO		3.113.400
3188	ABERDEEN GLOBAL FUNDS CARDARELLI ANGELO		299.000
1799	ABERDEEN INTERNATIONAL EQUITY FUND CARDARELLI ANGELO		1.304.200
3214	ABERDEEN INTERNATIONAL EQUITY FUND CARDARELLI ANGELO		436.400
3119	ABERDEEN INVESTMENT FUNDS ICVC CARDARELLI ANGELO		254.400
1801	ABERDEEN NATURAL RESOURCES FUND CARDARELLI ANGELO		49.100

¹VPC: voto per corrispondenza

ASSEMBLEA ORDINARIA E STRAORDINARIA

8 MAGGIO 2014

Segreteria Societaria - Ufficio Titoli



**Esito della votazione sul punto 13
dell'ordine del giorno (parte ordinaria)**

Nomina del Presidente del Collegio Sindacale.

Elenco Favorevoli

SCHEDA	VPC ¹ NOMINATIVO AZIONISTA	DELEGATO	NUMERO DI AZIONI TOTALE
1558	ABITIBIBOWATER FOREIGN EQUITY MASTER TRUST	CARDARELLI ANGELO	170.700
543	ABP ACTIONS	CARDARELLI ANGELO	1.189.329
2961	ABU DHABI RETIREMENT PENSION FUND	CARDARELLI ANGELO	58.040
3907	ABU DHABI RETIREMENT PENSION FUND	CARDARELLI ANGELO	75.082
1005	ACHMEA PENSIOEN EN LEVENSVZERZEKERINGEN N.V.	CARDARELLI ANGELO	19.377
1019	ACHMEA UNIT LINKED BELEGGINGSFONDSEN 2	CARDARELLI ANGELO	21.157
1007	ACHMEA VARIABLE SECURITIES HEALTH FUND	CARDARELLI ANGELO	16.054
3860	ACM ACTIONS	CARDARELLI ANGELO	4.645
3859	ACM ACTIONS PLUS	CARDARELLI ANGELO	9.159
2579	ACMBERNSTEIN 2-4	CARDARELLI ANGELO	183.931
2584	ACMBERNSTEIN 2-4	CARDARELLI ANGELO	5.950
2585	ACMBERNSTEIN 2-4	CARDARELLI ANGELO	806
2586	ACMBERNSTEIN 2-4	CARDARELLI ANGELO	8.900
2587	ACMBERNSTEIN SICAV	CARDARELLI ANGELO	59.370
476	ACTIONS SELECTION MONDE	CARDARELLI ANGELO	16.181
86	ACUITY POOLED HIGH INCOME FUND	CARDARELLI ANGELO	31.900
2205	ACWI EX-US INDEX MASTER PORTFOLIO OF MASTER INVESTMENT PTF	CARDARELLI ANGELO	51.309
362	ADEPT INVESTMENT MANAGEMENT PLC	CARDARELLI ANGELO	14.122
363	ADEPT INVESTMENT MANAGEMENT PLC	CARDARELLI ANGELO	50.854
481	ADPACTIONS	CARDARELLI ANGELO	6.405
330	ADVANCED SER TR AST SCHRODERS MULTI-AS.WORLD STRATEGIC PORTFOLIO	CARDARELLI ANGELO	79.342
336	ADVANCED SERIES TRUST - AST ADVANCED STRATEGIES PORTFOLIO	CARDARELLI ANGELO	230.000
334	ADVANCED SERIES TRUST AST FRANKLIN TEMPLETON FOUNDING FD ALLOCAT	CARDARELLI ANGELO	647.275

¹VPC: voto per corrispondenza

ASSEMBLEA ORDINARIA E STRAORDINARIA

8 MAGGIO 2014

Segreteria Societaria - Ufficio Titoli



**Esito della votazione sul punto 13
dell'ordine del giorno (parte ordinaria)**

Nomina del Presidente del Collegio Sindacale.

Elenco Favorevoli

SCHEDA	VPC ¹ NOMINATIVO AZIONISTA	DELEGATO	NUMERO DI AZIONI TOTALE
355	ADVANCED SERIES TRUST AST GOLDMAN SACHS MULTI ASSET PORTFOLIO CARDARELLI ANGELO		83.754
335	ADVANCED SERIES TRUST AST INTERNATIONAL VALUE PORTFOLIO CARDARELLI ANGELO		407.000
333	ADVANCED SERIES TRUST AST NEW DISCOVERY ASSET ALLOCATION PORTFOL CARDARELLI ANGELO		61.400
365	ADVANCED SERIES TRUST AST ROWE PRICE GROWTH OPPORTUNITIES PORTFO CARDARELLI ANGELO		6.492
338	ADVANCED SERIES TRUST AST T.ROWE PRICE ASSET ALLOCATION PORTFOL. CARDARELLI ANGELO		437.522
993	ADVANCED SERIES TRUST AST T.ROWE PRICE ASSET ALLOCATION PORTFOL. CARDARELLI ANGELO		114.966
357	ADVANCED SERIES TRUST-AST PRUDENTIAL GROWTH ALLOCATION PORTFOLIO CARDARELLI ANGELO		259.854
356	ADVANCED SERIES TRUST-AST QMA EMERGING MARKETS EQUITY PORTFOLIO CARDARELLI ANGELO		183.137
343	ADVANCED SERIES TRUST-AST SCHRODERS GLOBAL TACTICAL PORTFOLIO CARDARELLI ANGELO		82.366
327	ADVANCES SERIES TRUST - AST T.ROWE PRICE NATURAL RESOURCES PORTF CARDARELLI ANGELO		436.865
2777	ADVOCATE HEALTH CARE NETWORK CARDARELLI ANGELO		44.900
67	AEGON CUSTODY B.V. CARDARELLI ANGELO		392.015
87	AEGON CUSTODY B.V. CARDARELLI ANGELO		51.509
36	AEGON CUSTODY B.V. CARDARELLI ANGELO		1.060.182
292	AFFINITY HEALTH SYSTEM RETIREMENT PLAN CARDARELLI ANGELO		7.120
437	AG2R LA MONDIALE EE ACTIONS EURO CARDARELLI ANGELO		7.925
435	AG2R LA MONDIALE ES ACTIONS EURO CARDARELLI ANGELO		6.711
436	AG2R LA MONDIALE ES LABEL EQUILIBRE EURO CARDARELLI ANGELO		14.374
438	AG2R LA MONDIALE ES LABEL EQUILIBRE EURO CARDARELLI ANGELO		2.051
62	AGF ALL WORLD TAX ADVANTAGE GROUP LIMITED CARDARELLI ANGELO		219.000
64	AGF GLOBAL RESOURCES CLASS CARDARELLI ANGELO		134.300
92	AGF GLOBAL RESOURCES FUND CARDARELLI ANGELO		4.700
84	AGF HIGH INCOME FUND CARDARELLI ANGELO		60.800

¹VPC: voto per corrispondenza

ASSEMBLEA ORDINARIA E STRAORDINARIA

8 MAGGIO 2014

Segreteria Societaria - Ufficio Titoli



**Esito della votazione sul punto 13
dell'ordine del giorno (parte ordinaria)**

Nomina del Presidente del Collegio Sindacale.

Elenco Favorevoli

SCHEDA	VPC ¹	NOMINATIVO AZIONISTA	DELEGATO	NUMERO DI AZIONI TOTALE
81		AGF INVESTMENTS INC	CARDARELLI ANGELO	210.700
2626		AGI FRANCE	CARDARELLI ANGELO	20.000
2628		AGI FRANCE	CARDARELLI ANGELO	153.888
2630		AGI FRANCE	CARDARELLI ANGELO	400.000
572		AGIRA LARGE CAP EURO C	CARDARELLI ANGELO	40.000
447		AGRIPLAN EXPANSION FCPE CAES	CARDARELLI ANGELO	64.168
1300		AIR CANADA PENSION MASTER TRUSTFUND	CARDARELLI ANGELO	216.420
258		AK STEEL CORPORATION MASTER PENSION TRUST	CARDARELLI ANGELO	15.433
2295		ALAMEDA COUNTY EMPLOYEES' RETIREMENT ASSOCIATION	CARDARELLI ANGELO	445.919
231		ALAS INVESTMENT SERVICES LTD	CARDARELLI ANGELO	37.351
1970		ALASKA COMMON TRUST FUND	CARDARELLI ANGELO	49.978
1736		ALASKA ELECTRICAL PENSION PLAN	CARDARELLI ANGELO	74.787
1324		ALASKA PERMANENT FUND CORPORATION	CARDARELLI ANGELO	702.598
1325		ALASKA PERMANENT FUND CORPORATION	CARDARELLI ANGELO	266.411
1328		ALASKA PERMANENT FUND CORPORATION	CARDARELLI ANGELO	408.418
1329		ALASKA PERMANENT FUND CORPORATION	CARDARELLI ANGELO	22.985
1331		ALASKA PERMANENT FUND CORPORATION	CARDARELLI ANGELO	409.496
246		ALLIANCE TRUST PLC	CARDARELLI ANGELO	2.532.831
1720		ALLIANCEBERNST VAR PROD SER F INC.ALLIANCEB DYN ASSET ALL PTF	CARDARELLI ANGELO	11.360
1661		ALLIANCEBERNSTEIN BLENDED STYLE SERIES TAX MANAGED INTL PTF	CARDARELLI ANGELO	633.430
1715		ALLIANCEBERNSTEIN BOND F - ALLIANCEBERNSTEIN REAL AS STR	CARDARELLI ANGELO	146.617
2246		ALLIANCEBERNSTEIN COLLECTIVE INVESTMENT TRUST SERIES	CARDARELLI ANGELO	19.640
2588		ALLIANCEBERNSTEIN EMERGING MARKETS MULTI-ASSET PORTFOL.	CARDARELLI ANGELO	8.810

¹VPC: voto per corrispondenza

ASSEMBLEA ORDINARIA E STRAORDINARIA

8 MAGGIO 2014

Segreteria Societaria - Ufficio Titoli



**Esito della votazione sul punto 13
dell'ordine del giorno (parte ordinaria)**

Nomina del Presidente del Collegio Sindacale.

Elenco Favorevoli

SCHEDA	VPC ¹ NOMINATIVO AZIONISTA	DELEGATO	NUMERO DI AZIONI TOTALE
119	ALLIANCEBERNSTEIN GLOBAL DIVERSIFIED STRATEGIES LP -HEDGE FUND B13 CARDARELLI ANGELO		17.600
1713	ALLIANCEBERNSTEIN GLOBAL RISK ALLOCATION FUND INC CARDARELLI ANGELO		4.231
1662	ALLIANCEBERNSTEIN GLOBAL STYLE BLEND (CAD HALF-HEDGED) FUND CARDARELLI ANGELO		1.170
1663	ALLIANCEBERNSTEIN GLOBAL VALUE FUND CARDARELLI ANGELO		20.810
1885	ALLIANCEBERNSTEIN INTERNATIONAL ALL-COUNTRY PASSIVE SERIES CARDARELLI ANGELO		62.463
2130	ALLIANCEBERNSTEIN TAX MANAGED WEALTH APPRECIATION STRATEGY CARDARELLI ANGELO		9.660
2129	ALLIANCEBERNSTEIN TAX-MANAGED BALANCED WEALTH STRATEGY CARDARELLI ANGELO		2.540
2128	ALLIANCEBERNSTEIN TAX-MANAGED CONSERVATIVE WEALTH STRATEGY CARDARELLI ANGELO		480
4110	ALLIANZ EURO PROTECT DYNAMIC PLUS CARDARELLI ANGELO		32.934
3161	ALLIANZ GI FONDS D300 CARDARELLI ANGELO		43.380
3162	ALLIANZ GI FONDS PKM DEGUSSA CARDARELLI ANGELO		7.569
3156	ALLIANZ GI FONDS RANW II CARDARELLI ANGELO		67.097
3126	ALLIANZ GLOBAL INVESTORS EUROPE CARDARELLI ANGELO		40.000
3127	ALLIANZ GLOBAL INVESTORS EUROPE CARDARELLI ANGELO		25.000
3128	ALLIANZ GLOBAL INVESTORS EUROPE CARDARELLI ANGELO		2.891
3129	ALLIANZ GLOBAL INVESTORS EUROPE CARDARELLI ANGELO		3.471
3131	ALLIANZ GLOBAL INVESTORS EUROPE CARDARELLI ANGELO		1.141
3132	ALLIANZ GLOBAL INVESTORS EUROPE CARDARELLI ANGELO		3.169
3133	ALLIANZ GLOBAL INVESTORS EUROPE CARDARELLI ANGELO		5.969
3135	ALLIANZ GLOBAL INVESTORS EUROPE CARDARELLI ANGELO		11.700
3136	ALLIANZ GLOBAL INVESTORS EUROPE CARDARELLI ANGELO		3.817
3137	ALLIANZ GLOBAL INVESTORS EUROPE CARDARELLI ANGELO		7.650
3138	ALLIANZ GLOBAL INVESTORS EUROPE CARDARELLI ANGELO		998

¹VPC: voto per corrispondenza

ASSEMBLEA ORDINARIA E STRAORDINARIA

8 MAGGIO 2014

Segreteria Societaria - Ufficio Titoli



**Esito della votazione sul punto 13
dell'ordine del giorno (parte ordinaria)**

Nomina del Presidente del Collegio Sindacale.

Elenco Favorevoli

SCHEDA	VPC ¹ NOMINATIVO AZIONISTA	DELEGATO	NUMERO DI AZIONI TOTALE
3139	ALLIANZ GLOBAL INVESTORS EUROPE CARDARELLI ANGELO		4.456
3140	ALLIANZ GLOBAL INVESTORS EUROPE CARDARELLI ANGELO		2.648
3141	ALLIANZ GLOBAL INVESTORS EUROPE CARDARELLI ANGELO		30.000
3142	ALLIANZ GLOBAL INVESTORS EUROPE CARDARELLI ANGELO		9.440
3143	ALLIANZ GLOBAL INVESTORS EUROPE CARDARELLI ANGELO		3.000
3144	ALLIANZ GLOBAL INVESTORS EUROPE CARDARELLI ANGELO		1.500
3145	ALLIANZ GLOBAL INVESTORS EUROPE CARDARELLI ANGELO		9.736
3146	ALLIANZ GLOBAL INVESTORS EUROPE CARDARELLI ANGELO		3.007
3147	ALLIANZ GLOBAL INVESTORS EUROPE CARDARELLI ANGELO		4.346
3148	ALLIANZ GLOBAL INVESTORS EUROPE CARDARELLI ANGELO		10.998
3149	ALLIANZ GLOBAL INVESTORS EUROPE CARDARELLI ANGELO		5.908
3150	ALLIANZ GLOBAL INVESTORS EUROPE CARDARELLI ANGELO		7.456
3151	ALLIANZ GLOBAL INVESTORS EUROPE CARDARELLI ANGELO		550
3152	ALLIANZ GLOBAL INVESTORS EUROPE CARDARELLI ANGELO		3.637
3153	ALLIANZ GLOBAL INVESTORS EUROPE CARDARELLI ANGELO		10.689
3155	ALLIANZ GLOBAL INVESTORS EUROPE CARDARELLI ANGELO		65.979
3157	ALLIANZ GLOBAL INVESTORS EUROPE CARDARELLI ANGELO		14.820
3159	ALLIANZ GLOBAL INVESTORS EUROPE CARDARELLI ANGELO		12.181
3163	ALLIANZ GLOBAL INVESTORS EUROPE CARDARELLI ANGELO		396.454
349	ALLIANZ GLOBAL INVESTORS EUROPEGMBH CARDARELLI ANGELO		21.003
350	ALLIANZ GLOBAL INVESTORS EUROPEGMBH CARDARELLI ANGELO		19.723
351	ALLIANZ GLOBAL INVESTORS EUROPEGMBH CARDARELLI ANGELO		2.676
352	ALLIANZ GLOBAL INVESTORS EUROPEGMBH CARDARELLI ANGELO		584.160

¹VPC: voto per corrispondenza

ASSEMBLEA ORDINARIA E STRAORDINARIA

8 MAGGIO 2014

Segreteria Societaria - Ufficio Titoli



**Esito della votazione sul punto 13
dell'ordine del giorno (parte ordinaria)**

Nomina del Presidente del Collegio Sindacale.

Elenco Favorevoli

SCHEDA	VPC ¹ NOMINATIVO AZIONISTA	DELEGATO	NUMERO DI AZIONI TOTALE
353	ALLIANZ GLOBAL INVESTORS EUROPEGMBH CARDARELLI ANGELO		225.660
354	ALLIANZ GLOBAL INVESTORS EUROPEGMBH CARDARELLI ANGELO		37.123
691	ALLIANZ GLOBAL INVESTORS EUROPEGMBH CARDARELLI ANGELO		614.846
693	ALLIANZ GLOBAL INVESTORS EUROPEGMBH CARDARELLI ANGELO		276.479
995	ALLIANZ GLOBAL INVESTORS EUROPEGMBH CARDARELLI ANGELO		308.500
694	ALLIANZ GLOBAL INVESTORS EUROPEGMBH ALD FONDS CARDARELLI ANGELO		124.249
695	ALLIANZ GLOBAL INVESTORS EUROPEGMBH ALD FONDS CARDARELLI ANGELO		84.770
4106	ALLIANZ GLOBAL INVESTORS FUND CARDARELLI ANGELO		105.018
4114	ALLIANZ GLOBAL INVESTORS FUND CARDARELLI ANGELO		12.000
4116	ALLIANZ GLOBAL INVESTORS FUND CARDARELLI ANGELO		10.756
4118	ALLIANZ GLOBAL INVESTORS FUND CARDARELLI ANGELO		47.400
4120	ALLIANZ GLOBAL INVESTORS FUND CARDARELLI ANGELO		78.314
3751	ALLIANZ GLOBAL INVESTORS France S.A CARDARELLI ANGELO		650.000
3752	ALLIANZ GLOBAL INVESTORS France S.A CARDARELLI ANGELO		280.000
692	ALLIANZ GLOBAL INVESTORS KAPITALANLAGEGESELLSCHFT MBH CARDARELLI ANGELO		5.129.499
994	ALLIANZ GLOBAL INVESTORS KAPITALANLAGEGESELLSCHFT MBH CARDARELLI ANGELO		405.279
3701	ALLIANZ GLOBAL INVESTORS PREMIER FUND CARDARELLI ANGELO		4.000
4108	ALLIANZ SUIDDE - STRATEGY FUND CARDARELLI ANGELO		12.120
3160	ALLIANZGI FONDS AKTIEN EUROPA CARDARELLI ANGELO		62.000
3154	ALLIANZGI FONDS APNIESA CARDARELLI ANGELO		16.931
3134	ALLIANZGI FONDS UGF CARDARELLI ANGELO		9.738
3130	ALLIANZGI FONDS WERT CARDARELLI ANGELO		5.100
1814	ALLIANZGI GLOBAL FUNDAMENTAL STRATEGY FUND CARDARELLI ANGELO		9.900

¹VPC: voto per corrispondenza

ASSEMBLEA ORDINARIA E STRAORDINARIA

8 MAGGIO 2014

Segreteria Societaria - Ufficio Titoli



**Esito della votazione sul punto 13
dell'ordine del giorno (parte ordinaria)**

Nomina del Presidente del Collegio Sindacale.

Elenco Favorevoli

SCHEDA	VPC ¹ NOMINATIVO AZIONISTA	DELEGATO	NUMERO DI AZIONI TOTALE
3874	ALLIANZGI-FONDS DSPT	CARDARELLI ANGELO	158.539
674	ALLIED WORLD ASSURANCE COMPANY HOLDINGS LTD	CARDARELLI ANGELO	24.368
222	ALLSTATE LIFE INSURANCE EUROPEAN EQUITY PF	CARDARELLI ANGELO	54.130
290	ALLSTATE LIFE INSURANCE EUROPEAN EQUITY PF	CARDARELLI ANGELO	218.393
3632	ALTRIA CORPORATE SERVICES MASTER RETIREM	CARDARELLI ANGELO	58.200
2244	AMERICAN AIRLINES INC. PILOTS RET BENEFIT PROGRAM VAR INCOME	CARDARELLI ANGELO	157.249
2245	AMERICAN AIRLINES INC. PILOTS RET BENEFIT PROGRAM VAR INCOME	CARDARELLI ANGELO	310.506
2765	AMERICAN BAR ASSOCIATION	CARDARELLI ANGELO	5.431
2766	AMERICAN BAR ASSOCIATION	CARDARELLI ANGELO	20.500
1804	AMERICAN BEACON INTERNATIONAL EQUITY FUND	CARDARELLI ANGELO	298.435
1805	AMERICAN BEACON INTERNATIONAL EQUITY FUND	CARDARELLI ANGELO	620.617
1748	AMERICAN CENTURY QUANTITATIVE EQUITY FUNDS, INC. INT CORE EQ	CARDARELLI ANGELO	5.605
1749	AMERICAN CENTURY WORLD MUTUAL FUNDS, INC. INTL VALUE	CARDARELLI ANGELO	18.689
1305	AMERICAN ELECTRIC POWER MASTER RETIREMENT TRUST	CARDARELLI ANGELO	71.829
1308	AMERICAN ELECTRIC POWER MASTER RETIREMENT TRUST	CARDARELLI ANGELO	175.020
1309	AMERICAN ELECTRIC POWER MASTER RETIREMENT TRUST	CARDARELLI ANGELO	33.248
1311	AMERICAN ELECTRIC POWER MASTER RETIREMENT TRUST	CARDARELLI ANGELO	73.993
1393	AMERICAN ELECTRIC POWER SYSTEM RETIREE LIFE INSURANCE TRUST	CARDARELLI ANGELO	18.892
1399	AMERICAN ELECTRIC POWER SYSTEM RETIREE LIFE INSURANCE TRUST	CARDARELLI ANGELO	39.809
1400	AMERICAN ELECTRIC POWER SYSTEM RETIREE MEDICAL TRUST FOR CERTAIN UNION	CARDARELLI ANGELO	29.179
1402	AMERICAN ELECTRIC POWER SYSTEM RETIREE MEDICAL TRUST FOR CERTAIN UNION	CARDARELLI ANGELO	55.882
1354	AMERICAN FUNDS GLOBAL BALANCED FUND	CARDARELLI ANGELO	1.255.000
1837	AMERICAN FUNDS INSURANCE SERIES GROWTH INCOME FUND	CARDARELLI ANGELO	1.967.000

¹VPC: voto per corrispondenza

ASSEMBLEA ORDINARIA E STRAORDINARIA

8 MAGGIO 2014

Segreteria Societaria - Ufficio Titoli



**Esito della votazione sul punto 13
dell'ordine del giorno (parte ordinaria)**

Nomina del Presidente del Collegio Sindacale.

Elenco Favorevoli

SCHEDA	VPC ¹ NOMINATIVO AZIONISTA	DELEGATO	NUMERO DI AZIONI TOTALE
1838	AMERICAN FUNDS INSURANCE SERIES INTERNATIONAL FUND CARDARELLI ANGELO		628.000
1774	AMERICAN HEART ASSOCIATION CARDARELLI ANGELO		12.730
3919	AMERICAN MEDICAL ASSOCIATION CARDARELLI ANGELO		37.230
4036	AMEV Leven Beleggingen CARDARELLI ANGELO		68.553
4034	AMEV Schade Beleggingen CARDARELLI ANGELO		20.636
1504	AML INVESTMENT HOLDINGS INC. CARDARELLI ANGELO		1.450
3222	AMP INT EQ IND FD HEDGED CARDARELLI ANGELO		33.188
3226	AMP INTERNATIONAL EQUITY INDEX FUND CARDARELLI ANGELO		221.169
2603	AMUNDI CARDARELLI ANGELO		92.555
2621	AMUNDI CARDARELLI ANGELO		46.046
2627	AMUNDI CARDARELLI ANGELO		39.876
3943	AMUNDI CARDARELLI ANGELO		99.470
513	AMUNDI ACTIONS INTLES SMART BE CARDARELLI ANGELO		77
446	AMUNDI FLEXI MULTI-CLASSES CARDARELLI ANGELO		4.731
396	AMUNDI SIF EUROPEAN EQUITY INDEX FUND CARDARELLI ANGELO		840
2367	ANDRA AP-FONDEN (AP2) CARDARELLI ANGELO		508.709
1574	AON HEWITT GROUP TRUST CARDARELLI ANGELO		23.014
1575	AON HEWITT GROUP TRUST CARDARELLI ANGELO		252.679
1580	AON HEWITT GROUP TRUST CARDARELLI ANGELO		488.078
3858	APA SOLIDARITE FCP CARDARELLI ANGELO		1.000
996	APLS IDOGS CARDARELLI ANGELO		98.130
448	APOLLINE 1 ACTIONS CARDARELLI ANGELO		119.148
30	AQR ABSOLUTE RETURN MASTER ACCOUNT LP CARDARELLI ANGELO		68.361

¹VPC: voto per corrispondenza

ASSEMBLEA ORDINARIA E STRAORDINARIA

8 MAGGIO 2014

Segreteria Societaria - Ufficio Titoli



**Esito della votazione sul punto 13
dell'ordine del giorno (parte ordinaria)**

Nomina del Presidente del Collegio Sindacale.

Elenco Favorevoli

SCHEDA	VPC ¹ NOMINATIVO AZIONISTA	DELEGATO	NUMERO DI AZIONI TOTALE
20	AQR CUSTOMIZED REAL RETURN OFFSHORE FUND LP CARDARELLI ANGELO		41.559
91	AQR DELTA MASTER ACCOUNT LP COOGIER FIDUCIARY SERVICES (CAYMAN) LTD CARDARELLI ANGELO		198.269
94	AQR DELTA SAPPHIRE FUND LP CARDARELLI ANGELO		7.371
3634	AQR FUNDS- AQR MULTI-STRATEGY ALTERNATIV CARDARELLI ANGELO		15.024
2427	AQR FUNDS- AQR STYLE PREMIA ALTERNATIVE FUND CARDARELLI ANGELO		16.346
120	AQR GLOBAL LNG-SHORT EQUITY FUNDS C/O AQR CAPITAL MANAGEMENT,LLC CARDARELLI ANGELO		13.103
29	AQR GLOBAL STOCK SELECTION MASTEW R ACCOUNT LP CARDARELLI ANGELO		35.681
2426	AQR MULTI-STRATEGY FUND VI, L.P. CARDARELLI ANGELO		67.123
19	AQR REAL ASSET FUND II LP. CARDARELLI ANGELO		8.524
1604	AQR STYLE PREMIA MASTER ACCOUNT LP CARDARELLI ANGELO		272.231
2236	ARAB BANK FOR ECONOMIC DEVELOPMENT IN AFRICA CARDARELLI ANGELO		63.363
4078	ARCA SGR FONDO ARCA AZIONI ITALIA CARDARELLI ANGELO		2.000.000
4079	ARCA SGR FONDO ARCA BB CARDARELLI ANGELO		300.000
2624	ARCALIS CARDARELLI ANGELO		49.000
1304	ARCHDIOCESE OF NEW YORK MASTER TRUST CARDARELLI ANGELO		28.000
1768	ARCHITAS MULTI-MANAGER GLOBAL FUNDS UNIT TRUST CARDARELLI ANGELO		37.096
3857	AREGE CARDARELLI ANGELO		49.000
545	AREGE 2IC CARDARELLI ANGELO		43.100
1554	ARIZONA PSPRS TRUST CARDARELLI ANGELO		114.407
1746	ARIZONA STATE RETIREMENT SYSTEM CARDARELLI ANGELO		634.100
1747	ARIZONA STATE RETIREMENT SYSTEM CARDARELLI ANGELO		474.000
604	ARK LIFE ASSURANCE COMPANY LIMITED CARDARELLI ANGELO		175.063
605	ARK LIFE ASSURANCE COMPANY LIMITED CARDARELLI ANGELO		137.033

¹VPC: voto per corrispondenza

ASSEMBLEA ORDINARIA E STRAORDINARIA

8 MAGGIO 2014

Segreteria Societaria - Ufficio Titoli



**Esito della votazione sul punto 13
dell'ordine del giorno (parte ordinaria)**

Nomina del Presidente del Collegio Sindacale.

Elenco Favorevoli

SCHEDA	VPC ¹ NOMINATIVO AZIONISTA	DELEGATO	NUMERO DI AZIONI TOTALE
606	ARK LIFE ASSURANCE COMPANY LIMITED CARDARELLI ANGELO		47.195
607	ARK LIFE ASSURANCE COMPANY LIMITED CARDARELLI ANGELO		2.106
608	ARK LIFE ASSURANCE COMPANY LIMITED CARDARELLI ANGELO		4.081
609	ARK LIFE ASSURANCE COMPANY LIMITED CARDARELLI ANGELO		43.014
684	ARK LIFE ASSURANCE COMPANY LIMITED CARDARELLI ANGELO		25.429
685	ARK LIFE ASSURANCE COMPANY LIMITED CARDARELLI ANGELO		217.977
1625	ARKWRIGHT, LLC CARDARELLI ANGELO		10.100
1627	ARKWRIGHT, LLC CARDARELLI ANGELO		2.800
2778	ARLINGTON COUNTY EMPLOYEES' RETIREMENT S CARDARELLI ANGELO		20.985
3473	ARMSTRONG WORLD INDUSTRIES INC MASTER TR CARDARELLI ANGELO		40.997
66	ARROWSTREET EAFE ALPHA EXTENSION FUND II CARDARELLI ANGELO		32.331
1573	ARROWSTREET US GROUP TRUST CARDARELLI ANGELO		16.562
2221	ARTIO INTERNATIONAL EQUITY FUND CARDARELLI ANGELO		705.700
2223	ARTIO INTERNATIONAL EQUITY FUND II CARDARELLI ANGELO		312.500
2222	ARTIO SELECT OPPORTUNITIES FUND INC. CARDARELLI ANGELO		8.300
2278	ASCENSION HEALTH MASTER PENSION TRUST CARDARELLI ANGELO		217.830
2049	ASIAN DEVELOPMENT BANK CARDARELLI ANGELO		299.837
673	ASPEN BERMUDA LIMITED CARDARELLI ANGELO		170.820
672	ASPEN INSURANCE LIMITED CARDARELLI ANGELO		90.717
3917	ASR Euro Aandelen Fonds CARDARELLI ANGELO		63.984
3916	ASR Euro Aandelen Pool CARDARELLI ANGELO		403.333
3918	ASR Euro Aandelen Pool (Assets) CARDARELLI ANGELO		182.973
3915	ASR Europese Aandelen Pool CARDARELLI ANGELO		31.747

¹VPC: voto per corrispondenza

ASSEMBLEA ORDINARIA E STRAORDINARIA

8 MAGGIO 2014

Segreteria Societaria - Ufficio Titoli



**Esito della votazione sul punto 13
dell'ordine del giorno (parte ordinaria)**

Nomina del Presidente del Collegio Sindacale.

Elenco Favorevoli

SCHEDA	VPC ¹	NOMINATIVO AZIONISTA	DELEGATO	NUMERO DI AZIONI TOTALE
467		ASSURDIX	CARDARELLI ANGELO	97.362
3516		ASTRAZENECA PENSION FUND	CARDARELLI ANGELO	636.300
1444		AT&T SAVINGS GROUP INVESTMEN TRUST	CARDARELLI ANGELO	30.725
1581		AT&T UNION WELFARE BENEFIT TRUST	CARDARELLI ANGELO	119.193
520		ATOUT EUROLAND	CARDARELLI ANGELO	552.876
517		ATOUT EUROLAND CORE +	CARDARELLI ANGELO	60.357
518		ATOUT EUROLAND HAUT RENDEMENT	CARDARELLI ANGELO	90.644
519		ATOUT EUROLAND MIN VAR	CARDARELLI ANGELO	123.269
502		ATOUT EUROPE CORE +	CARDARELLI ANGELO	76.836
503		ATOUT EUROPE HAUT RENDEMENT	CARDARELLI ANGELO	40.081
455		ATOUT EUROPE MONDE	CARDARELLI ANGELO	57.763
504		ATOUT EUROPE SMART BETA	CARDARELLI ANGELO	7.241
472		ATOUT MODERATIONS	CARDARELLI ANGELO	411.832
449		ATOUT QUANTEUROLAND	CARDARELLI ANGELO	173.382
3671		AURION INTERNATIONAL DAILY EQUITY FD	CARDARELLI ANGELO	240.946
3395		AUSCOAL SUPERANNUATION FUND	CARDARELLI ANGELO	75.100
3227		AUSTRALIAN CATHOLIC SUPERAN RETIREM FUND	CARDARELLI ANGELO	29.443
521		AVA EUROPE 4	CARDARELLI ANGELO	89.804
3744		AVENIR EURO	CARDARELLI ANGELO	330.000
3410		AVIVA INVEST MANAGER ICVC EURO EQUITY MO	CARDARELLI ANGELO	109.677
3353		AVIVA INVESTORS	CARDARELLI ANGELO	253.079
43		AVIVA INVESTORS INTERNATIONAL INDEX TRACKING FUND	CARDARELLI ANGELO	51.684
45		AVIVA INVESTORS WORLD LEADERS FUND	CARDARELLI ANGELO	100.464

¹VPC: voto per corrispondenza

ASSEMBLEA ORDINARIA E STRAORDINARIA

8 MAGGIO 2014

Segreteria Societaria - Ufficio Titoli



**Esito della votazione sul punto 13
dell'ordine del giorno (parte ordinaria)**

Nomina del Presidente del Collegio Sindacale.

Elenco Favorevoli

SCHEDA	VPC ¹ NOMINATIVO AZIONISTA	DELEGATO	NUMERO DI AZIONI TOTALE
3497	AVIVA LIFE & PENSIONS UK LIMITED CARDARELLI ANGELO		31.887
3498	AVIVA LIFE & PENSIONS UK LIMITED CARDARELLI ANGELO		123.478
3499	AVIVA LIFE & PENSIONS UK LIMITED CARDARELLI ANGELO		43.217
3500	AVIVA LIFE & PENSIONS UK LIMITED CARDARELLI ANGELO		30.468
3412	AVIVA LIFE AND PENSIONS IRELAND LIMITED CARDARELLI ANGELO		74.217
3413	AVIVA LIFE AND PENSIONS IRELAND LIMITED CARDARELLI ANGELO		424.069
3415	AVIVA LIFE AND PENSIONS IRELAND LIMITED CARDARELLI ANGELO		365.704
3416	AVIVA LIFE AND PENSIONS IRELAND LIMITED CARDARELLI ANGELO		9.478
3530	AVIVA LIFE AND PENSIONS UK LIMITED CARDARELLI ANGELO		733.781
3414	AVIVA LIFE PENSIONS IRELAND LIMITED CARDARELLI ANGELO		242.639
3204	AXA ASSICURAZIONI SA CARDARELLI ANGELO		25.200
3881	AXA EQUITABLE LIFE INSURANCE CO CARDARELLI ANGELO		40.642
3883	AXA EQUITABLE LIFE INSURANCE CO CARDARELLI ANGELO		3.524
3096	AXA GENERATION EQUILIBRE 2 FCPE CARDARELLI ANGELO		168.000
3501	AXA INSURANCE LIMITED CARDARELLI ANGELO		76.000
3117	AXA INVESTMENT MANAGERS CARDARELLI ANGELO		895.000
2591	AXA INVESTMENTMANAGERS PARIS. COEUR DEFENS TOUR B CARDARELLI ANGELO		43.200
3585	AXA IRELAND PENSION FUND CARDARELLI ANGELO		47.600
3398	AXA PREMIER VIP TRUST - MULTIMANGER INTE CARDARELLI ANGELO		22.275
1770	AXA ROSENBERG EQUITY ALPHA TRUST CARDARELLI ANGELO		38.500
1771	AXA ROSENBERG EQUITY ALPHA TRUST CARDARELLI ANGELO		3.500
3094	AXA ROSENBERG EUROBLOC CARDARELLI ANGELO		32.200
3205	AXA VITA SA CARDARELLI ANGELO		161.000

¹VPC: voto per corrispondenza

ASSEMBLEA ORDINARIA E STRAORDINARIA

8 MAGGIO 2014

Segreteria Societaria - Ufficio Titoli



**Esito della votazione sul punto 13
dell'ordine del giorno (parte ordinaria)**

Nomina del Presidente del Collegio Sindacale.

Elenco Favorevoli

SCHEDA	VPC ¹ NOMINATIVO AZIONISTA	DELEGATO	NUMERO DI AZIONI TOTALE
3206	AXA VITA SA	CARDARELLI ANGELO	48.300
2134	AXA WORLD FUNDS	CARDARELLI ANGELO	272.000
2135	AXA WORLD FUNDS	CARDARELLI ANGELO	420.135
2136	AXA WORLD FUNDS	CARDARELLI ANGELO	1.050.000
2137	AXA WORLD FUNDS	CARDARELLI ANGELO	139.066
2138	AXA WORLD FUNDS	CARDARELLI ANGELO	19.600
3576	AXA-EB 510	CARDARELLI ANGELO	15.400
1332	AZL FRANKLIN TEMPLETON FOUNDINGSTRATEGY PLUS FUND	CARDARELLI ANGELO	97.864
1333	AZL INTERNATIONAL INDEX FUND	CARDARELLI ANGELO	159.468
4043	Aberdeen (Swiss) Funds Global Opportunities Equity Fund	CARDARELLI ANGELO	45.600
4044	Aberdeen (Swiss) Funds Global Opportunities Equity Fund	CARDARELLI ANGELO	141.000
4045	Aberdeen (Swiss) Funds Global Opportunities Equity Fund	CARDARELLI ANGELO	189.500
2683	Acorn 1998 Trust	CARDARELLI ANGELO	989
4033	Amersf Alg Beleggingen inzake AOV	CARDARELLI ANGELO	29.879
2739	Anne Ray Charitable Trust	CARDARELLI ANGELO	61.164
2938	BAE COMMON INVESTMENT FUND	CARDARELLI ANGELO	356.148
3360	BANCO CENTRAL DE TIMOR EST	CARDARELLI ANGELO	175.676
3361	BANCO CENTRAL DE TIMOR EST	CARDARELLI ANGELO	219.738
2676	BANK JULIUS BAER & CO LTD	CARDARELLI ANGELO	183.920
3363	BANKING & PAYMENTS AUTHORITY OF TIMOR-LE	CARDARELLI ANGELO	94.410
2781	BANNER HEALTH	CARDARELLI ANGELO	120.418
2675	BANQUE DE LUXEMBOURG	CARDARELLI ANGELO	91.030
223	BANQUE PRIVEE EDMOND DE ROTHSCHILD EUROPE	CARDARELLI ANGELO	11.378

¹VPC: voto per corrispondenza

ASSEMBLEA ORDINARIA E STRAORDINARIA

8 MAGGIO 2014

Segreteria Societaria - Ufficio Titoli



**Esito della votazione sul punto 13
dell'ordine del giorno (parte ordinaria)**

Nomina del Presidente del Collegio Sindacale.

Elenco Favorevoli

SCHEDA	VPC ¹ NOMINATIVO AZIONISTA	DELEGATO	NUMERO DI AZIONI TOTALE
1336	BAPTIST FOUNDATION OF TEXAS . CARDARELLI ANGELO		101.313
3627	BAPTIST HEALTH SOUTH FLORIDA INC CARDARELLI ANGELO		122.771
1772	BARING INT INV LTD TRUST FOR EMPLOYEE BENEFIT PLANS CARDARELLI ANGELO		69.973
3711	BARING INTL UMBRELLA FUND CARDARELLI ANGELO		113.041
643	BARROW HANLEY MEWHINNEY & STRA CARDARELLI ANGELO		3.810
2677	BAYERNINVEST EBECK ETHIK FONDS CARDARELLI ANGELO		6.080
4059	BAYERNINVEST KAPITALANLAGEGESELLSCHAFT M CARDARELLI ANGELO		13.000
4062	BAYERNINVEST KAPITALANLAGEGESELLSCHAFT M CARDARELLI ANGELO		40.930
3948	BAYVK G1 BVK INDEX CARDARELLI ANGELO		119.392
3015	BBH IEMF LTD MONDRIAN INV PARTNE CARDARELLI ANGELO		76.069
2975	BBH INT EQUITY FUND CARDARELLI ANGELO		395.178
1018	BELEGGINGSPPOOL ACHMEA CARDARELLI ANGELO		115.702
1017	BELEGGINGSPPOOL ACHMEA AANDELEN EURO CARDARELLI ANGELO		454.285
3665	BELL ALIANT REGIONAL COMMUNICATIONS INC CARDARELLI ANGELO		152.500
1425	BELL ATLANTIC MASTER TRUST CARDARELLI ANGELO		101.960
1426	BELL ATLANTIC MASTER TRUST CARDARELLI ANGELO		208.034
1427	BELL ATLANTIC MASTER TRUST CARDARELLI ANGELO		33.431
1434	BELL ATLANTIC MASTER TRUST CARDARELLI ANGELO		17.233
1435	BELL ATLANTIC MASTER TRUST CARDARELLI ANGELO		134.267
1440	BELL ATLANTIC MASTER TRUST CARDARELLI ANGELO		27.607
1441	BELL ATLANTIC MASTER TRUST CARDARELLI ANGELO		119.617
1346	BELLSOUTH CORPORATION RFA VEBA TRUST CARDARELLI ANGELO		68.846
2696	BELLSOUTH ENTERPRISES INC EXECUTIVE PLAN CARDARELLI ANGELO		1.800

¹VPC: voto per corrispondenza

ASSEMBLEA ORDINARIA E STRAORDINARIA

8 MAGGIO 2014

Segreteria Societaria - Ufficio Titoli



**Esito della votazione sul punto 13
dell'ordine del giorno (parte ordinaria)**

Nomina del Presidente del Collegio Sindacale.

Elenco Favorevoli

SCHEDA	VPC ¹ NOMINATIVO AZIONISTA	DELEGATO	NUMERO DI AZIONI TOTALE
114	BERNSTEIN GLOBAL OPPORTUNITIES LP 1 CARDARELLI ANGELO		95.310
3340	BEROLINARENT DEKA CARDARELLI ANGELO		6.600
1984	BEST INVESTMENT CORPORATION CARDARELLI ANGELO		178.939
3663	BEUTEL GOODMAN BALANCED FUND CARDARELLI ANGELO		1.119.850
3661	BEUTEL GOODMAN GLOBAL FUND CARDARELLI ANGELO		484.318
3662	BEUTEL GOODMAN INTERNATIONAL EQ FND CARDARELLI ANGELO		238.000
1006	BEWAARDER ACHMEA UNIT LINKED CARDARELLI ANGELO		48.267
2211	BGI MSCI EAFE EQUITY INDEX NON-LENDABLE FUND B CARDARELLI ANGELO		922.610
2210	BGI MSCI EUROPE EQUITY INDEX FUND B CARDARELLI ANGELO		1.161
2002	BIMCOR OVERSEAS POOLED FUND CARDARELLI ANGELO		76.587
3358	BIRELEY'S ORANGE JAPAN, S.A. CARDARELLI ANGELO		8.794
2429	BLACKROCK AM DE AG FOR ISHARES EURO STOXX 50 UCITS ETF (DE) CARDARELLI ANGELO		6.530.158
2437	BLACKROCK AM DE FOR ISHARES DJ GLOBAL TITANS 50 UCITS ETF (DE) CARDARELLI ANGELO		35.323
2431	BLACKROCK AM DE FOR ISHARES EURO STOXX UCITS ETF (DE) CARDARELLI ANGELO		665.603
2433	BLACKROCK AM DE FOR ISHARES STOXX EUROPE 50 UCITS ETF (DE) CARDARELLI ANGELO		410.197
2436	BLACKROCK AM DE FOR ISHARES STOXX EUROPE 600 UCITS ETF (DE) CARDARELLI ANGELO		1.230.397
2430	BLACKROCK AM DE FOR ISHS DJ EUROZONE SUST SCR. UCITS ETF (DE) CARDARELLI ANGELO		174.325
2432	BLACKROCK AM DE FOR ISHS STOXX EU SELECT DIV 30 UCITS ETF (DE) CARDARELLI ANGELO		905.169
2434	BLACKROCK AM DE FOR ISHS STOXX EUROPE LARGE 200 UCITS ETF (DE) CARDARELLI ANGELO		20.947
2198	BLACKROCK CDN MSCI EAFE EQUITY INDEX FUND CARDARELLI ANGELO		8.051
2200	BLACKROCK CDN MSCI EAFE INDEX PLUS FUND CARDARELLI ANGELO		629
2199	BLACKROCK CDN WORLD INDEX FUND CARDARELLI ANGELO		40.537
602	BLACKROCK COMMODITIES INCOME INVESTMENT TRUST CARDARELLI ANGELO		199.000

¹VPC: voto per corrispondenza

ASSEMBLEA ORDINARIA E STRAORDINARIA

8 MAGGIO 2014

Segreteria Societaria - Ufficio Titoli



**Esito della votazione sul punto 13
dell'ordine del giorno (parte ordinaria)**

Nomina del Presidente del Collegio Sindacale.

Elenco Favorevoli

SCHEDA	VPC ¹ NOMINATIVO AZIONISTA	DELEGATO	NUMERO DI AZIONI TOTALE
3392	BLACKROCK FISSION INDEXED INTL EQUITY FD CARDARELLI ANGELO		86.758
341	BLACKROCK GLOBAL DIVIDEND PORTFOLIOOF BLACKROCK FUNDS II CARDARELLI ANGELO		1.166.100
267	BLACKROCK GLOBAL FUNDS CARDARELLI ANGELO		12.070.914
268	BLACKROCK GLOBAL FUNDS CARDARELLI ANGELO		2.794.841
610	BLACKROCK GLOBAL FUNDS CARDARELLI ANGELO		1.392.093
611	BLACKROCK GLOBAL FUNDS CARDARELLI ANGELO		1.036.602
612	BLACKROCK GLOBAL FUNDS CARDARELLI ANGELO		5.358
613	BLACKROCK GLOBAL FUNDS CARDARELLI ANGELO		21.895
2139	BLACKROCK GLOBAL INDEX FUNDS CARDARELLI ANGELO		37.986
2140	BLACKROCK GLOBAL INDEX FUNDS CARDARELLI ANGELO		397.555
2146	BLACKROCK GLOBAL INVESTMENT SERIES CARDARELLI ANGELO		104.551
3475	BLACKROCK INDEX SELECTION FUND CARDARELLI ANGELO		1.056.524
3476	BLACKROCK INDEX SELECTION FUND CARDARELLI ANGELO		39.008
3477	BLACKROCK INDEX SELECTION FUND CARDARELLI ANGELO		5.025
3478	BLACKROCK INDEX SELECTION FUND CARDARELLI ANGELO		126.435
3480	BLACKROCK INDEX SELECTION FUND CARDARELLI ANGELO		971.273
3388	BLACKROCK INDEXED ALL-COUNTRY EQUITY FUN CARDARELLI ANGELO		13.577
2182	BLACKROCK INST TRUST CO NA INV FUNDSFOR EMPLOYEE BENEFIT TR CARDARELLI ANGELO		3.295.982
2183	BLACKROCK INST TRUST CO NA INV FUNDSFOR EMPLOYEE BENEFIT TR CARDARELLI ANGELO		232.487
2191	BLACKROCK INST TRUST CO NA INV FUNDSFOR EMPLOYEE BENEFIT TR CARDARELLI ANGELO		672
2192	BLACKROCK INST TRUST CO NA INV FUNDSFOR EMPLOYEE BENEFIT TR CARDARELLI ANGELO		19.189
2193	BLACKROCK INST TRUST CO NA INV FUNDSFOR EMPLOYEE BENEFIT TR CARDARELLI ANGELO		25.088
2195	BLACKROCK INST TRUST CO NA INV FUNDSFOR EMPLOYEE BENEFIT TR CARDARELLI ANGELO		10.463

¹VPC: voto per corrispondenza

ASSEMBLEA ORDINARIA E STRAORDINARIA

8 MAGGIO 2014

Segreteria Societaria - Ufficio Titoli



**Esito della votazione sul punto 13
dell'ordine del giorno (parte ordinaria)**

Nomina del Presidente del Collegio Sindacale.

Elenco Favorevoli

SCHEDA	VPC ¹ NOMINATIVO AZIONISTA	DELEGATO	NUMERO DI AZIONI TOTALE
2196	BLACKROCK INST TRUST CO NA INV FUNDSFOR EMPLOYEE BENEFIT TR CARDARELLI ANGELO		2.357
2201	BLACKROCK INST TRUST CO NA INV FUNDSFOR EMPLOYEE BENEFIT TR CARDARELLI ANGELO		2.029.677
2202	BLACKROCK INST TRUST CO NA INV FUNDSFOR EMPLOYEE BENEFIT TR CARDARELLI ANGELO		137.790
2203	BLACKROCK INST TRUST CO NA INV FUNDSFOR EMPLOYEE BENEFIT TR CARDARELLI ANGELO		779.917
2204	BLACKROCK INST TRUST CO NA INV FUNDSFOR EMPLOYEE BENEFIT TR CARDARELLI ANGELO		3.144
3290	BLACKROCK INSTITUTIONAL JERSEY FUNDS CARDARELLI ANGELO		266.806
3291	BLACKROCK INSTITUTIONAL POOLED FUND PLC CARDARELLI ANGELO		1.412
3402	BLACKROCK INTERNATIONAL ALPHA TILTS FUND CARDARELLI ANGELO		17.955
599	BLACKROCK LIFE LIMITED CARDARELLI ANGELO		129.824
686	BLACKROCK LIFE LIMITED CARDARELLI ANGELO		6.013.577
687	BLACKROCK LIFE LIMITED CARDARELLI ANGELO		5.009
688	BLACKROCK LIFE LIMITED CARDARELLI ANGELO		218.681
689	BLACKROCK LIFE LIMITED CARDARELLI ANGELO		579.017
373	BLACKROCK MULTI-ASSET INCOME PORTFOLIO OF BLACKROCK FUNDS II CARDARELLI ANGELO		522.360
3479	BLACKROCK SELECTION FUND CARDARELLI ANGELO		286.134
3356	BLACKROCK WHOLESALE INDEXED INTERNATIONAL CARDARELLI ANGELO		243.386
374	BLK MULTI ASSET INC PF-EUROPEANEQUITY INC ATTN SHAWN.MURRAYAT CARDARELLI ANGELO		410.761
3920	BLUE CROSS E SHIELD ASS RET BEN TST CARDARELLI ANGELO		32.199
1492	BMO MSCI EAFE HEDGED TO CAD INDEX E CARDARELLI ANGELO		139.708
2594	BNP PAM CARDARELLI ANGELO		373.437
561	BNP PARIBAS APOLLINE ACTIONS EURO CARDARELLI ANGELO		420.487
3195	BNP PARIBAS B PENSION GROWTH CARDARELLI ANGELO		630.829
3197	BNP PARIBAS B PENSION GROWTH CARDARELLI ANGELO		123.269

¹VPC: voto per corrispondenza

ASSEMBLEA ORDINARIA E STRAORDINARIA

8 MAGGIO 2014

Segreteria Societaria - Ufficio Titoli



**Esito della votazione sul punto 13
dell'ordine del giorno (parte ordinaria)**

Nomina del Presidente del Collegio Sindacale.

Elenco Favorevoli

SCHEDA	VPC ¹	NOMINATIVO AZIONISTA	DELEGATO	NUMERO DI AZIONI TOTALE
3198		BNP PARIBAS B PENSION STABILITY	CARDARELLI ANGELO	50.032
3054		BNP PARIBAS FLOREAL 30	CARDARELLI ANGELO	75.309
3053		BNP PARIBAS FLOREAL 70	CARDARELLI ANGELO	82.718
3201		BNP PARIBAS FUND I	CARDARELLI ANGELO	314.858
3180		BNP PARIBAS FUND III NV	CARDARELLI ANGELO	4.444
3193		BNP PARIBAS FUND III NV	CARDARELLI ANGELO	548.517
3194		BNP PARIBAS FUND III NV	CARDARELLI ANGELO	2.037
3199		BNP PARIBAS INSTITUTIONAL I	CARDARELLI ANGELO	21.765
3200		BNP PARIBAS INSTITUTIONAL I	CARDARELLI ANGELO	11.748
3190		BNP PARIBAS L I	CARDARELLI ANGELO	920.576
3192		BNP PARIBAS L I	CARDARELLI ANGELO	668.344
1514		BNY MELLON CORP RETIREMENT PLANS MASTER TRUST	CARDARELLI ANGELO	81.695
1303		BNY MELLON EMPLOYEE BENEFIT COLLECTIVE INVESTMENT FUND PLAN	CARDARELLI ANGELO	300.516
1345		BNY MELLON EMPLOYEE BENEFIT COLLECTIVE INVESTMENT FUND PLAN	CARDARELLI ANGELO	154.172
1438		BNY MELLON EMPLOYEE BENEFIT COLLECTIVE INVESTMENT FUND PLAN	CARDARELLI ANGELO	19.070
1494		BNY MELLON EMPLOYEE BENEFIT COLLECTIVE INVESTMENT FUND PLAN	CARDARELLI ANGELO	211.856
1495		BNY MELLON EMPLOYEE BENEFIT COLLECTIVE INVESTMENT FUND PLAN	CARDARELLI ANGELO	1.495.094
1498		BNY MELLON EMPLOYEE BENEFIT COLLECTIVE INVESTMENT FUND PLAN	CARDARELLI ANGELO	149.484
1652		BNY MELLON T+D (UK) ATF ST. JAMES'S PLACE HIGH OCTANE UNIT TR	CARDARELLI ANGELO	457.900
1650		BNY MELLON TR & DEP CO LTD ATF ST JAMES PLACE ETHICAL UNIT TR	CARDARELLI ANGELO	421.900
1653		BNY MELLON TR+DEP ATF ST. JAMES'S PLACE GLOBAL EQ UNIT TR	CARDARELLI ANGELO	91.166
251		BNYM TD (UK) LIMITED AS TRUSTEE OF CF GREENMOUNT FUND	CARDARELLI ANGELO	68.500
601		BNYMTD (UK) AS TRUSTEE OF BLACKROCK CONTINENTAL EUROPE EQUITY TRY TRACKER FUND	CARDARELLI ANGELO	1.295.301

¹VPC: voto per corrispondenza

ASSEMBLEA ORDINARIA E STRAORDINARIA

8 MAGGIO 2014

Segreteria Societaria - Ufficio Titoli



**Esito della votazione sul punto 13
dell'ordine del giorno (parte ordinaria)**

Nomina del Presidente del Collegio Sindacale.

Elenco Favorevoli

SCHEDA	VPC ¹ NOMINATIVO AZIONISTA	DELEGATO	NUMERO DI AZIONI TOTALE
315	BNYMTD (UK) LTD AS TRUSTEE OF BLACKROCK GLOBAL EQUITY FUNDEQUITY FUND CARDARELLI ANGELO		144.202
603	BNYMTD (UK) LTD AS TST OF BLACKROCK CAUTIOUS PORTFOLIO FUND CARDARELLI ANGELO		95.038
314	BNYMTD (UK) LTD AS TST OF BLACKROCK CONSENSUS 85 FUND CARDARELLI ANGELO		810.021
600	BNYMTD (UK) LTD AS TTEE OF BLACKROCK INSTITUTIONAL EQUITY FUNDS CARDARELLI ANGELO		159.145
263	BNYMTD (UK) LTDAS TSTEE OF CF CANLIFE EUROPEAN UNIT TRUST CARDARELLI ANGELO		232.015
304	BNYMTD (UK)LTD AS TRUSTEE OF BLACKROCK OVERSEAS FUND OVERSEAS FUND CARDARELLI ANGELO		49.158
657	BOC PENSION INVESTMENT FUND . CARDARELLI ANGELO		183.870
1343	BON SECOURS HEALTH SYSTEM INC PENSION MASTER TRUST CARDARELLI ANGELO		25.360
1342	BON SECOURS HEALTH SYSTEM INC. CARDARELLI ANGELO		35.172
1319	BONY MELLON FUNDS TRUST-BNY MELLON INTERNATIONAL FUND CARDARELLI ANGELO		464.880
1406	BOSTON COMPANY INC POOLED EMPLOYEE FUNDS INTL CORE EQUITY FDII CARDARELLI ANGELO		26.780
523	BOURBON 4 CARDARELLI ANGELO		60.843
2229	BP PENSION FUND CARDARELLI ANGELO		1.098.260
3209	BPCB DPF ECCLESTON G CARDARELLI ANGELO		47.269
3166	BPI GLOBAL INVESTMENT FUND CARDARELLI ANGELO		9.600
386	BPL CARDARELLI ANGELO		1.303.912
3210	BPTCJ DPF REVEH CITIBK RH FD SERV JERSEY CARDARELLI ANGELO		3.214
1922	BRANDES CANADA GLOBAL EQUITY UNIT TRUST CARDARELLI ANGELO		35.700
1921	BRANDES CANADA INTERNATIONAL EQUITY UNIT TRUST CARDARELLI ANGELO		299.752
2329	BRANDES GLOBAL BALANCED FUND CARDARELLI ANGELO		26.500
1666	BRANDES GLOBAL EQUITY FUND CARDARELLI ANGELO		36.500
2331	BRANDES GLOBAL EQUITY FUND CARDARELLI ANGELO		722.700
1923	BRANDES GLOBAL OPPORTUNITIES FUND CARDARELLI ANGELO		46.400

¹VPC: voto per corrispondenza

ASSEMBLEA ORDINARIA E STRAORDINARIA

8 MAGGIO 2014

Segreteria Societaria - Ufficio Titoli



**Esito della votazione sul punto 13
dell'ordine del giorno (parte ordinaria)**

Nomina del Presidente del Collegio Sindacale.

Elenco Favorevoli

SCHEDA	VPC ¹	NOMINATIVO AZIONISTA	DELEGATO	NUMERO DI AZIONI TOTALE
2811		BRANDES INLT EQUITY FUND	CARDARELLI ANGELO	5.400
2812		BRANDES INLT EQUITY FUND	CARDARELLI ANGELO	100.100
2813		BRANDES INLT EQUITY FUND	CARDARELLI ANGELO	698.716
2829		BRANDES INLT EQUITY FUND	CARDARELLI ANGELO	1.480
2233		BRANDES INSTITUTIONAL INTERNATIONAL EQUITY FUND	CARDARELLI ANGELO	436.215
2330		BRANDES INTERNATIONAL EQUITY FUND	CARDARELLI ANGELO	228.500
2779		BRANDES INVEST PARTNERS LP 401K	CARDARELLI ANGELO	12.800
2780		BRANDES INVEST PARTNERS LP 401K	CARDARELLI ANGELO	8.900
2987		BRANDES INVESTMENT FUNDS PLC	CARDARELLI ANGELO	646.964
2988		BRANDES INVESTMENT FUNDS PLC	CARDARELLI ANGELO	190.942
99		BRICKLAYERS + TROWEL TRADES INTERNATIONAL PENSION FUND	CARDARELLI ANGELO	17.400
16		BRIDGEWATER EQUITY FUND LLC PM OPERATIONS STORAGE	CARDARELLI ANGELO	1.804.985
17		BRIDGEWATER EQUITY FUND LLC PM OPERATIONS STORAGE	CARDARELLI ANGELO	170.985
677		BRIDGEWATER TAILORED ALL WEATHER FUND, L.P	CARDARELLI ANGELO	482.533
3316		BRITISH COAL STAFF SUPERANNUATION SCHEME	CARDARELLI ANGELO	253.107
3318		BRITISH COAL STAFF SUPERANNUATION SCHEME	CARDARELLI ANGELO	507.084
3678		BRITISH COLUMBIA INV.MAN.CORPORATION	CARDARELLI ANGELO	175.233
3679		BRITISH COLUMBIA INV.MAN.CORPORATION	CARDARELLI ANGELO	137.542
3680		BRITISH COLUMBIA INV.MAN.CORPORATION	CARDARELLI ANGELO	1.127.410
3681		BRITISH COLUMBIA INV.MAN.CORPORATION	CARDARELLI ANGELO	875.860
1340		BRUCE POWER PENSION PLAN	CARDARELLI ANGELO	235.100
2341		BRUNEI INVESTMENT AGENCY	CARDARELLI ANGELO	263.217
3357		BRUNEI SHELL RETIREMENT BENEFIT FUND	CARDARELLI ANGELO	14.550

¹VPC: voto per corrispondenza

ASSEMBLEA ORDINARIA E STRAORDINARIA

8 MAGGIO 2014

Segreteria Societaria - Ufficio Titoli



**Esito della votazione sul punto 13
dell'ordine del giorno (parte ordinaria)**

Nomina del Presidente del Collegio Sindacale.

Elenco Favorevoli

SCHEDA	VPC ¹ NOMINATIVO AZIONISTA	DELEGATO	NUMERO DI AZIONI TOTALE
1727	BRUNSWICK UNIT 1 QUALIFIED NUCLEAR DECOMMISSIONING FUND CARDARELLI ANGELO		5.423
1729	BRUNSWICK UNIT 2 QUALIFIED NUCLEAR DECOMMISSIONING FUND CARDARELLI ANGELO		6.381
102	BRYN MAWR CAPITAL L.P. CARDARELLI ANGELO		591
1732	BT INSTITUTIONAL INTERNATIONAL SUSTAINABILITY SHARE FUND CARDARELLI ANGELO		59.235
656	BUCKINGHAMSHIRE COUNTY COUNCIL PENSION FUND CARDARELLI ANGELO		30.042
2965	Baerum Kommune CARDARELLI ANGELO		8.800
3914	BayernInvest KAG mbH CARDARELLI ANGELO		867.016
3717	Bernstein Global Style Blend CARDARELLI ANGELO		16.825
2871	Blue Sky Group CARDARELLI ANGELO		678.670
2872	Blue Sky Group CARDARELLI ANGELO		60.800
451	CAAM ACTIONS DURABLES CARDARELLI ANGELO		41.248
445	CAAM ACTIONS EURO CA-MF CARDARELLI ANGELO		52.120
465	CAAM LABEL DYNAMIQUE CARDARELLI ANGELO		95.989
458	CAAM LABEL EQUILIBRE CARDARELLI ANGELO		185.275
464	CAAM LABEL PRUDENCE CARDARELLI ANGELO		59.460
468	CAAM RESA ACTIONS EURO CARDARELLI ANGELO		278.134
444	CAAM SELECT EURO CARDARELLI ANGELO		273.059
2939	CABLE E WIRELESS SUPERANNUATION FUND CARDARELLI ANGELO		52.900
1803	CAISSE DE DEPOT ET PLACEMENT DU QUEBEC CARDARELLI ANGELO		1.753.665
3749	CAISSE DES DEPOTS ET CONSIGNATIONS CARDARELLI ANGELO		7.142.529
3750	CAISSE DES DEPOTS ET CONSIGNATIONS CARDARELLI ANGELO		9.653.819
1790	CALAMOS GLOBAL DYNAMIC INCOME FUND CARDARELLI ANGELO		95.000
1387	CALIFORNIA IRONWORKERS FIELD PENSION TRUST CARDARELLI ANGELO		97.000

¹VPC: voto per corrispondenza

ASSEMBLEA ORDINARIA E STRAORDINARIA

8 MAGGIO 2014

Segreteria Societaria - Ufficio Titoli



**Esito della votazione sul punto 13
dell'ordine del giorno (parte ordinaria)**

Nomina del Presidente del Collegio Sindacale.

Elenco Favorevoli

SCHEDA	VPC ¹ NOMINATIVO AZIONISTA	DELEGATO	NUMERO DI AZIONI TOTALE
3936	CALIFORNIA PHYSICIAN'S SERVICE	CARDARELLI ANGELO	151.833
2023	CALIFORNIA PUBLIC EMPLOYEES RETIREMENT SYSTEM	CARDARELLI ANGELO	533.293
2024	CALIFORNIA PUBLIC EMPLOYEES RETIREMENT SYSTEM	CARDARELLI ANGELO	656.243
2025	CALIFORNIA PUBLIC EMPLOYEES RETIREMENT SYSTEM	CARDARELLI ANGELO	1.100.488
2026	CALIFORNIA PUBLIC EMPLOYEES RETIREMENT SYSTEM	CARDARELLI ANGELO	11.000
2027	CALIFORNIA PUBLIC EMPLOYEES RETIREMENT SYSTEM	CARDARELLI ANGELO	181.890
2028	CALIFORNIA PUBLIC EMPLOYEES RETIREMENT SYSTEM	CARDARELLI ANGELO	82.277
2029	CALIFORNIA PUBLIC EMPLOYEES RETIREMENT SYSTEM	CARDARELLI ANGELO	94.095
2030	CALIFORNIA STATE TEACHERS RETIREMENT SYSTEM	CARDARELLI ANGELO	1.293.110
2345	CALIFORNIA STATE TEACHERS RETIREMENT SYSTEM	CARDARELLI ANGELO	1.084.617
2346	CALIFORNIA STATE TEACHERS RETIREMENT SYSTEM	CARDARELLI ANGELO	756.939
2347	CALIFORNIA STATE TEACHERS RETIREMENT SYSTEM	CARDARELLI ANGELO	405.579
2348	CALIFORNIA STATE TEACHERS RETIREMENT SYSTEM	CARDARELLI ANGELO	1.121.585
2349	CALIFORNIA STATE TEACHERS RETIREMENT SYSTEM	CARDARELLI ANGELO	335.234
1797	CALVERT VP EAFE INTERNATIONAL INDEX PORTFOLIO	CARDARELLI ANGELO	29.857
3091	CAMGETSION ACTIONS RENDEMENT	CARDARELLI ANGELO	37.419
4055	CANADA LIFE ASSURANCE (IRELAND) LTD	CARDARELLI ANGELO	50.767
4051	CANADA LIFE ASSURANCE EUROPE LIMITED	CARDARELLI ANGELO	824.942
4052	CANADA LIFE ASSURANCE EUROPE LIMITED	CARDARELLI ANGELO	37.857
4053	CANADA LIFE ASSURANCE EUROPE LIMITED	CARDARELLI ANGELO	98.857
4054	CANADA LIFE ASSURANCE EUROPE LIMITED	CARDARELLI ANGELO	108.243
1918	CANADA PENSION PLAN INVESTMENT BOARD	CARDARELLI ANGELO	1.053.006
1919	CANADA PENSION PLAN INVESTMENT BOARD	CARDARELLI ANGELO	2.397.432

¹VPC: voto per corrispondenza

ASSEMBLEA ORDINARIA E STRAORDINARIA

8 MAGGIO 2014

Segreteria Societaria - Ufficio Titoli



**Esito della votazione sul punto 13
dell'ordine del giorno (parte ordinaria)**

Nomina del Presidente del Collegio Sindacale.

Elenco Favorevoli

SCHEDA	VPC ¹ NOMINATIVO AZIONISTA	DELEGATO	NUMERO DI AZIONI TOTALE
1381	CANADIAN CHRISTIAN SCHOOL PENSION TR. FD CARDARELLI ANGELO		18.520
1388	CANADIAN PACIFIC RAILWAY COMPANY PENSION PLAN CARDARELLI ANGELO		426.350
1389	CANADIAN PACIFIC RAILWAY COMPANY PENSION PLAN CARDARELLI ANGELO		208.056
235	CANDLES PROVIDENT PENSION FUND CARDARELLI ANGELO		3.702
2656	CANDRIAM CARDARELLI ANGELO		85.164
1380	CANOE 'GO CANADA ' FUND CORP CARDARELLI ANGELO		15.912
3234	CAPACITY FONDS INSTITUTIONEL-ACTIONS ETRANGERES PIB CARDARELLI ANGELO		42.939
2376	CAPITA TRUST CO (JE) LTD ACO LLOYDS TSB OFFSHORE FUNDS LTD CARDARELLI ANGELO		22.572
3355	CAPITAL GUARDIAN ABSOLUTE INCOME GROWER CARDARELLI ANGELO		12.137
3631	CAPITAL GUARDIAN EMPLOYEE BENEFIT INVEST CARDARELLI ANGELO		12.979
3354	CAPITAL GUIDANCE (FUND) LTD CARDARELLI ANGELO		14.000
3380	CAPITAL INCOME BUILDER INC CARDARELLI ANGELO		27.298.600
3249	CAPITAL INTERNATIONAL FUND CARDARELLI ANGELO		171.500
3241	CAPITAL INTERNATIONAL PORTFOLIOS 2 CARDARELLI ANGELO		4.348
3383	CAPITAL WORLD GROWTH INCOME FUND INC CARDARELLI ANGELO		22.965.300
547	CARBP DIVERSIFIE CARDARELLI ANGELO		45.238
3125	CARDIF ASSICURAZIONI SPA CARDARELLI ANGELO		750.000
3051	CARDIF ASSURANCE RISQUES DIVERS CARDARELLI ANGELO		27.000
3050	CARDIF ASSURANCE VIE CARDARELLI ANGELO		1.391.799
1392	CARLETON UNIVERSITY RETIREMENT PLAN CARDARELLI ANGELO		25.007
1894	CARNEGIE TRUST FOR UNIVERSITIES OF SCOTLAND CARDARELLI ANGELO		98.675
486	CARP - INDO CARDARELLI ANGELO		114.183
497	CARPINUS CARDARELLI ANGELO		80.000

¹VPC: voto per corrispondenza

ASSEMBLEA ORDINARIA E STRAORDINARIA

8 MAGGIO 2014

Segreteria Societaria - Ufficio Titoli



**Esito della votazione sul punto 13
dell'ordine del giorno (parte ordinaria)**

Nomina del Presidente del Collegio Sindacale.

Elenco Favorevoli

SCHEDA	VPC ¹ NOMINATIVO AZIONISTA	DELEGATO	NUMERO DI AZIONI TOTALE
2692	CATERPILLAR INC GROUP INSURANCE PLAN TRUST CARDARELLI ANGELO		27.744
2693	CATERPILLAR INC INVEST TRUST CARDARELLI ANGELO		109.750
2694	CATERPILLAR INC MASTER RETIRE TRUST CARDARELLI ANGELO		428.476
2960	CATERPILLAR PENSION PLAN CARDARELLI ANGELO		38.000
1355	CATHOLIC HEALTH INITIATIVES MASTER TRUST CARDARELLI ANGELO		59.256
2279	CATHOLIC HEALTHCARE PARTNERS CARDARELLI ANGELO		113.731
2366	CATHOLIC HEALTHCARE PARTNERS RETIREMENT TRUST CARDARELLI ANGELO		59.357
2874	CBF CHURCH OF ENGLAND EQUITY INCOME FUND CARDARELLI ANGELO		60.186
1353	CBIS GLOBAL FUNDS PLC CARDARELLI ANGELO		30.000
533	CDC AD-EUROPE CARDARELLI ANGELO		77.400
2695	CENTRAL BOARD FINANCE CHURCH ENGLAND CARDARELLI ANGELO		264.120
2226	CENTRAL PENSION F OF INT UNION OF OPERAT & PART EMPL CARDARELLI ANGELO		217.882
2848	CENTRAL PROVIDENT FUND BOARD CARDARELLI ANGELO		19.672
2849	CENTRAL PROVIDENT FUND BOARD CARDARELLI ANGELO		11.763
1352	CENTRAL STATES SOUTHEAST AND SOUTHWEST AREAS PENSION FUND CARDARELLI ANGELO		127.300
1369	CF CANLIFE GLOBAL EQUITY INCOMEFUND CARDARELLI ANGELO		38.117
1439	CF GLOBAL NATURAL RESOURCES EQUITY FUND CARDARELLI ANGELO		9.100
631	CF INTERNATIONAL STOCK INDEX FUND ONE CARDARELLI ANGELO		61.546
1665	CGE INVESTMENTS (NO. 2) S.A.R.L. CARDARELLI ANGELO		45.700
3397	CHANCELLOR, MASTERS SCHOLARS OF THE UNIV CARDARELLI ANGELO		155.900
1756	CHANG HWA COMM BK AMCO ING CHB GLOBAL HIGH DIVIDEND FUND CARDARELLI ANGELO		21.407
2051	CHANG HWA COMM BK AS MC OF ING CHB EUROPE HIGH DIVIDEND FUND CARDARELLI ANGELO		35.063
658	CHESHIRE PENSION FUND CARDARELLI ANGELO		381.247

¹VPC: voto per corrispondenza

ASSEMBLEA ORDINARIA E STRAORDINARIA

8 MAGGIO 2014

Segreteria Societaria - Ufficio Titoli



**Esito della votazione sul punto 13
dell'ordine del giorno (parte ordinaria)**

Nomina del Presidente del Collegio Sindacale.

Elenco Favorevoli

SCHEDA	VPC ¹ NOMINATIVO AZIONISTA	DELEGATO	NUMERO DI AZIONI TOTALE
2273	CHEVRON MASTER PENSION TRUST	CARDARELLI ANGELO	73.400
1983	CHEVRON UK PENSION PLAN	CARDARELLI ANGELO	28.846
630	CHI OPERATING INVESTMENT PROGRAM LP	CARDARELLI ANGELO	161.837
2691	CHICAGO TRANSIT AUTHORITY RETIREE HEALTH	CARDARELLI ANGELO	22.007
3628	CHILDREN'S HEALTHCARE OF ATLANTA INC	CARDARELLI ANGELO	86.814
24	CHILTON INVESTMENT COMPANY	CARDARELLI ANGELO	209.866
1783	CHIMCO ALPHA FUND, LLC	CARDARELLI ANGELO	474.154
2050	CHINATRUST CB AMCO FAR EASTERN ALL GLOB MATERIALS & ENERGY F	CARDARELLI ANGELO	28.701
1789	CHRISTIAN SUPER	CARDARELLI ANGELO	12.017
1477	CHRISTUS HEALTH .	CARDARELLI ANGELO	19.200
1437	CHRISTUS HEALTH CASH BALANCE PLAN	CARDARELLI ANGELO	13.600
2234	CHRYSLER LLC MASTER RETIREMENT TRUST	CARDARELLI ANGELO	253.797
3471	CHURCH COMMISSIONERS FOR ENGLAND	CARDARELLI ANGELO	35.533
2935	CHURCH OF ENGLAND INV FD FOR PENSION	CARDARELLI ANGELO	89.429
2936	CHURCH OF ENGLAND INV FD FOR PENSION	CARDARELLI ANGELO	63.032
4004	CI CORPORATE CLASS LIMITED	CARDARELLI ANGELO	4.100
4005	CI CORPORATE CLASS LIMITED	CARDARELLI ANGELO	34.600
4006	CI CORPORATE CLASS LTD	CARDARELLI ANGELO	43.480
4008	CI CORPORATE CLASS LTD	CARDARELLI ANGELO	47.200
4009	CI EMERGING MARKETS FUND	CARDARELLI ANGELO	20.285
1540	CIBC EUROPEAN INDEX FUND .	CARDARELLI ANGELO	16.166
1539	CIBC INTERNATIONAL INDEX FUND	CARDARELLI ANGELO	34.020
1541	CIBC POOLED INTERNATIONAL EQUITY INDEX FUND	CARDARELLI ANGELO	16.538

¹VPC: voto per corrispondenza

ASSEMBLEA ORDINARIA E STRAORDINARIA

8 MAGGIO 2014

Segreteria Societaria - Ufficio Titoli



**Esito della votazione sul punto 13
dell'ordine del giorno (parte ordinaria)**

Nomina del Presidente del Collegio Sindacale.

Elenco Favorevoli

SCHEDA	VPC ¹ NOMINATIVO AZIONISTA	DELEGATO	NUMERO DI AZIONI TOTALE
49	CITITRUST LTD	CARDARELLI ANGELO	11.420
52	CITITRUST LTD	CARDARELLI ANGELO	79.232
3693	CITY E COUNTY OF SWANSEA PENSION FUND	CARDARELLI ANGELO	154.300
1408	CITY OF CINCINNATI RETIREMENT SYSTEM	CARDARELLI ANGELO	121.580
2277	CITY OF HIALEAH EMPLOYEES' RETIREMENT SYSTEM	CARDARELLI ANGELO	9.889
2910	CITY OF LOS ANGELES FIRE AND POLICE PLAN	CARDARELLI ANGELO	795.259
2911	CITY OF LOS ANGELES FIRE AND POLICE PLAN	CARDARELLI ANGELO	52.000
2912	CITY OF LOS ANGELES FIRE AND POLICE PLAN	CARDARELLI ANGELO	136.680
2918	CITY OF MILWAUKEE EMPLOY RETIREMENT	CARDARELLI ANGELO	423.611
1421	CITY OF NEW YORK DEFERRED COMPENSATION PLAN	CARDARELLI ANGELO	336.511
1424	CITY OF NEW YORK DEFERRED COMPENSATION PLAN	CARDARELLI ANGELO	359.300
1925	CITY OF NEW YORK GROUP TRUST	CARDARELLI ANGELO	93.295
1926	CITY OF NEW YORK GROUP TRUST	CARDARELLI ANGELO	67.096
1927	CITY OF NEW YORK GROUP TRUST	CARDARELLI ANGELO	79.410
1928	CITY OF NEW YORK GROUP TRUST	CARDARELLI ANGELO	8.870
1929	CITY OF NEW YORK GROUP TRUST	CARDARELLI ANGELO	5.755
2344	CITY OF PROVIDENCE EMPLOYEES RETIREMENT SYSTEM	CARDARELLI ANGELO	42.200
3999	CITY OF WINNIPEG CIV EMPL PENS PLAN	CARDARELLI ANGELO	101.020
2934	CIVIL AVIATION AUTHORITY PENSION FD	CARDARELLI ANGELO	103.569
461	CL EPARGNE DYNAMIQUE	CARDARELLI ANGELO	25.095
1351	CLEVELAND CLINIC HEALTH SYSTEM PENSION TRUST	CARDARELLI ANGELO	3.474
3849	CM ALLIANCE FCP	CARDARELLI ANGELO	3.000
3848	CM EUROPE ACTIONS	CARDARELLI ANGELO	110.890

¹VPC: voto per corrispondenza

ASSEMBLEA ORDINARIA E STRAORDINARIA

8 MAGGIO 2014

Segreteria Societaria - Ufficio Titoli



**Esito della votazione sul punto 13
dell'ordine del giorno (parte ordinaria)**

Nomina del Presidente del Collegio Sindacale.

Elenco Favorevoli

SCHEDA	VPC ¹ NOMINATIVO AZIONISTA	DELEGATO	NUMERO DI AZIONI TOTALE
3775	CM-CIC PERSPECTIVE STRATEGIE 50 CARDARELLI ANGELO		15.743
3776	CM-CIC PERSPECTIVE STRATEGIE 50 CARDARELLI ANGELO		2.500
532	CMD AGIRC IXIS D CARDARELLI ANGELO		109.937
526	CNP ACP ACTIONS LT CARDARELLI ANGELO		45.516
539	CNP ASSUR PIERRE CARDARELLI ANGELO		30.946
540	CNP ASSUR VALEURS CARDARELLI ANGELO		26.056
402	CNP ASSURANCES SA CARDARELLI ANGELO		35.261
403	CNP ASSURANCES SA CARDARELLI ANGELO		210.616
404	CNP ASSURANCES SA CARDARELLI ANGELO		15.885
405	CNP ASSURANCES SA CARDARELLI ANGELO		3.640.000
406	CNP ASSURANCES SA CARDARELLI ANGELO		512.246
407	CNP ASSURANCES SA CARDARELLI ANGELO		20.678
408	CNP ASSURANCES SA CARDARELLI ANGELO		855.102
409	CNP ASSURANCES SA CARDARELLI ANGELO		64.000
410	CNP ASSURANCES SA CARDARELLI ANGELO		99.895
411	CNP ASSURANCES SA CARDARELLI ANGELO		153.406
412	CNP ASSURANCES SA CARDARELLI ANGELO		40.545
413	CNP ASSURANCES SA CARDARELLI ANGELO		4.221.806
414	CNP ASSURANCES SA CARDARELLI ANGELO		29.155
415	CNP ASSURANCES SA CARDARELLI ANGELO		722.581
416	CNP ASSURANCES SA CARDARELLI ANGELO		18.505
417	CNP ASSURANCES SA CARDARELLI ANGELO		41.995
418	CNP ASSURANCES SA CARDARELLI ANGELO		8.126

¹VPC: voto per corrispondenza

ASSEMBLEA ORDINARIA E STRAORDINARIA

8 MAGGIO 2014

Segreteria Societaria - Ufficio Titoli



**Esito della votazione sul punto 13
dell'ordine del giorno (parte ordinaria)**

Nomina del Presidente del Collegio Sindacale.

Elenco Favorevoli

SCHEDA	VPC ¹ NOMINATIVO AZIONISTA	DELEGATO	NUMERO DI AZIONI TOTALE
425	CNP ASSURANCES SA	CARDARELLI ANGELO	281.596
1003	CO-OPERATIVE INSURANCE SOCIETY LTD	CARDARELLI ANGELO	167.618
1707	COHEN & STEERS GLOBAL INCOME BUILDER, INC.	CARDARELLI ANGELO	72.800
1708	COHEN & STEERS REAL ASSETS FUND, INC	CARDARELLI ANGELO	10.770
3694	COIF CHARITIES ETHICAL INVESTMENT FUND	CARDARELLI ANGELO	85.000
3686	COIF CHARITIES GLOBAL EQUITY INCOME	CARDARELLI ANGELO	48.799
3687	COIF CHARITIES GLOBAL EQUITY INCOME	CARDARELLI ANGELO	320.555
2264	COLLEGE RETIREMENT EQUITIES FUND	CARDARELLI ANGELO	3.428.579
2265	COLLEGE RETIREMENT EQUITIES FUND	CARDARELLI ANGELO	624.278
1363	COLLEGES OF APPLIED ARTS AND TECHNOLOGY PENSION P	CARDARELLI ANGELO	229.640
50	COLONIAL FIRST STATE INVESTMENT LTD	CARDARELLI ANGELO	293.450
54	COLONIAL FIRST STATE INVESTMENT LTD	CARDARELLI ANGELO	44.820
25	COLONIAL FIRST STATE INVESTMENTS LTD.	CARDARELLI ANGELO	133.441
74	COLONIAL FIRST STATE INVESTMENTS LTD.	CARDARELLI ANGELO	373.031
75	COLONIAL FIRST STATE INVESTMENTS LTD.	CARDARELLI ANGELO	168.482
97	COLONIAL FIRST STATE INVESTMENTS LTD.	CARDARELLI ANGELO	57.755
2816	COLORADO PUBLIC EMPLOYEES RETIREMENT	CARDARELLI ANGELO	795.055
2817	COLORADO PUBLIC EMPLOYEES RETIREMENT	CARDARELLI ANGELO	640.700
2919	COLORADO PUBLIC EMPLOYEES RETIREMENT	CARDARELLI ANGELO	957.803
3467	COLUMBIA ENERGY NATURAL RESOURCES FUND	CARDARELLI ANGELO	96.310
3468	COLUMBIA GLOBAL DIVIDEND OPPORTUNITY FUN	CARDARELLI ANGELO	279.384
3615	COLUMBIA INTERNATIONAL VALUE FUND	CARDARELLI ANGELO	121.865
3599	COLUMBIA OVERSEAS VALUE FUND	CARDARELLI ANGELO	373.454

¹VPC: voto per corrispondenza

ASSEMBLEA ORDINARIA E STRAORDINARIA

8 MAGGIO 2014

Segreteria Societaria - Ufficio Titoli



**Esito della votazione sul punto 13
dell'ordine del giorno (parte ordinaria)**

Nomina del Presidente del Collegio Sindacale.

Elenco Favorevoli

SCHEDA	VPC ¹ NOMINATIVO AZIONISTA	DELEGATO	NUMERO DI AZIONI TOTALE
1779	COMBUSTION ENGINEERING 524(G) ASBESTOS PI TRUST CARDARELLI ANGELO		10.190
3428	COMMINGLED PENSION FUND ENHANCED INDEX) CARDARELLI ANGELO		26.681
2394	COMMON TRUST ITALY FUND CARDARELLI ANGELO		2.429.957
108	COMMONWEALTH BANK GROUP SUPER PTY LTD CARDARELLI ANGELO		25.457
1373	COMMONWEALTH OF PENNSYLVANIA PUBLIC SCHOOL EMPLOYEES RETIREMENT SYSTEM CARDARELLI ANGELO		331.139
1374	COMMONWEALTH OF PENNSYLVANIA STATE EMPLOYEES RETIREMENT SYSTEM. CARDARELLI ANGELO		255.097
1377	COMMONWEALTH OF PENNSYLVANIA STATE EMPLOYEES RETIREMENT SYSTEM. CARDARELLI ANGELO		431.411
1378	COMMONWEALTH OF PENNSYLVANIA STATE EMPLOYEES RETIREMENT SYSTEM. CARDARELLI ANGELO		319.964
2873	COMMONWEALTH SUPERANNUATION CORP. ARIA CARDARELLI ANGELO		298.147
1908	COMPASS AGE LLC CARDARELLI ANGELO		14.586
98	COMPASS HTV LLC CARDARELLI ANGELO		2.238
96	COMPASS OFFSHORE HTV PCC LIMITED CARDARELLI ANGELO		1.726
2267	CONAGRA FOODS MASTER PENSION TRUST CARDARELLI ANGELO		204.266
528	CONCORDE 96 CARDARELLI ANGELO		62.270
2194	CONNECTICUT GENERAL LIFE INSURANCE COMPANY CARDARELLI ANGELO		15.064
3368	CONNECTICUT GENERAL LIFE INSURANCE COMPANY CARDARELLI ANGELO		26.853
3369	CONNECTICUT GENERAL LIFE INSURANCE COMPANY CARDARELLI ANGELO		30.800
1635	CONOCOPHILLIPS PENSION PLAN CARDARELLI ANGELO		75.595
2314	CONSOLIDATED EDISON RETIREMENT PLAN CARDARELLI ANGELO		254.806
224	CONSTRUCTION AND BUILDING UNIONS SUPERANNUATION FUND CARDARELLI ANGELO		60.163
255	CONSTRUCTION AND BUILDING UNIONS SUPERANNUATION FUND CARDARELLI ANGELO		58.951
4126	CORPORATE XI CARDARELLI ANGELO		215.300
1931	COSMOPOLITAN INVESTMENT FUND CARDARELLI ANGELO		17.780

¹VPC: voto per corrispondenza

ASSEMBLEA ORDINARIA E STRAORDINARIA

8 MAGGIO 2014

Segreteria Societaria - Ufficio Titoli



**Esito della votazione sul punto 13
dell'ordine del giorno (parte ordinaria)**

Nomina del Presidente del Collegio Sindacale.

Elenco Favorevoli

SCHEDA	VPC ¹	NOMINATIVO AZIONISTA	DELEGATO	NUMERO DI AZIONI TOTALE
1932		COSMOPOLITAN INVESTMENT FUND	CARDARELLI ANGELO	2.805
1935		COSMOPOLITAN INVESTMENT FUND	CARDARELLI ANGELO	5.836
1413		COUNSEL GLOBAL DIVIDEND	CARDARELLI ANGELO	1.800
1323		COUNTY EMPLOYEES ANNUITY AND BENEFIT FUND OF COOK COUNTY	CARDARELLI ANGELO	75.693
2690		COVENANT HEALTH	CARDARELLI ANGELO	8.900
3942		CPR AM	CARDARELLI ANGELO	341.241
2604		CPR AM ATTN ALVES	GEORGINA CARDARELLI ANGELO	198.727
477		CPR EURO HIGH DIVIDEND	CARDARELLI ANGELO	132.335
488		CPR EUROLAND	CARDARELLI ANGELO	314.757
493		CPR PROGRES DURABLE EUROPE	CARDARELLI ANGELO	29.224
479		CPR RENAISSANCE MONDE	CARDARELLI ANGELO	27.000
527		CROISSANCE DIVERSIFIE	CARDARELLI ANGELO	3.305
3058		CSAM MONCEAU	CARDARELLI ANGELO	198.500
2687		CULTURAL INSTITUTIONS PENSION PLAN TRUST	CARDARELLI ANGELO	14.333
3937		CUMMINS INC AFFILIATES COLLECTIVE INVEST	CARDARELLI ANGELO	35.177
1605		CYNVESTORS LAZARD FRERES ASSET MANAGEMENT	CARDARELLI ANGELO	3.120
2940		Cable & Wireless Worldwide Retirement PI	CARDARELLI ANGELO	57.650
2795		Chess International Properties, LTD.	CARDARELLI ANGELO	4.699
2970		Chilton UCITS	CARDARELLI ANGELO	58.072
2783		Christian School Pension and Trust	CARDARELLI ANGELO	54.921
2847		Common Daily Eafe Index FUND	CARDARELLI ANGELO	148.982
2821		Commonwealth Global Share Fund 29	CARDARELLI ANGELO	1.947
3700		DAIWA PAN EUROPEAN HIGH DIVIDEND YIELD STOCK MOTHER FUND	CARDARELLI ANGELO	120.000

¹VPC: voto per corrispondenza

ASSEMBLEA ORDINARIA E STRAORDINARIA

8 MAGGIO 2014

Segreteria Societaria - Ufficio Titoli



**Esito della votazione sul punto 13
dell'ordine del giorno (parte ordinaria)**

Nomina del Presidente del Collegio Sindacale.

Elenco Favorevoli

SCHEDA	VPC ¹ NOMINATIVO AZIONISTA	DELEGATO	NUMERO DI AZIONI TOTALE
1307	DAUGHTERS OF CHARITY OF ST VINCENT DE PAUL PROVINCE OF THE WEST CARDARELLI ANGELO		79.549
4130	DB PRIVATMANDAT CARDARELLI ANGELO		94.467
4132	DB PRIVATMANDAT CARDARELLI ANGELO		32.374
4134	DB PRIVATMANDAT CARDARELLI ANGELO		50.089
4136	DB PRIVATMANDAT CARDARELLI ANGELO		39.030
274	DB X 2030 TRACKERS TARGET DATE FUND CARDARELLI ANGELO		2.863
360	DB X TRACKERS MSCI EUROPE EQUITY CARDARELLI ANGELO		8.653
367	DB X-TRACKERS MSCI ALL WORLD EX-US HEDGED EQUITY FUND CARDARELLI ANGELO		692
308	DBX TRACKERS MSCI EAFE CARDARELLI ANGELO		94.756
4024	DEAM-FONDS CPT DEUTSCHE ASSET AND WEALTH MANAGEMENT INVESTMENT GMBH CARDARELLI ANGELO		17.500
4025	DEAM-FONDS ZDV DEUTSCHE ASSET AND WEALTH MANAGEMENT INVESTMENT GMBH CARDARELLI ANGELO		5.400
4026	DEAM-FONDS ZDV DEUTSCHE ASSET AND WEALTH MANAGEMENT INVESTMENT GMBH CARDARELLI ANGELO		30.500
4027	DEAM-FONDS-SPEZIAL 18 DEUTSCHE ASSET MANAGEMENT INVESTMENTGESELLSCHAFT CARDARELLI ANGELO		151.691
4021	DEAM-FONDS-SPEZIAL 2 CARDARELLI ANGELO		613.483
3238	DEFINED BENEFIT PP FOR CHUGOKU ELECT CARDARELLI ANGELO		12.838
3541	DEKA FUND INVESTMENT RE/ A-HORCH-FONDS CARDARELLI ANGELO		24.900
3555	DEKA FUNDMASTER INVESTMENTGESELLSCHAFT M CARDARELLI ANGELO		1.500
3283	DEKA INTERNATIONAL S.A RE DEKA-EUROPAGAR CARDARELLI ANGELO		24.053
3282	DEKA INTERNATIONAL S.A RE DEKALUX-EUROPA CARDARELLI ANGELO		277.000
3273	DEKA INTERNATIONAL S.A. RE DEKA PRIVATE CARDARELLI ANGELO		5.210
3276	DEKA INTERNATIONAL S.A. RE DEKA PRIVATE CARDARELLI ANGELO		5.900
3274	DEKA INTERNATIONAL S.A. RE DEKA-AKTIE E CARDARELLI ANGELO		226.234
3279	DEKA INTERNATIONAL S.A. RE DEKA-EUROPAVA CARDARELLI ANGELO		32.928

¹VPC: voto per corrispondenza

ASSEMBLEA ORDINARIA E STRAORDINARIA

8 MAGGIO 2014

Segreteria Societaria - Ufficio Titoli



**Esito della votazione sul punto 13
dell'ordine del giorno (parte ordinaria)**

Nomina del Presidente del Collegio Sindacale.

Elenco Favorevoli

SCHEDA	VPC ¹ NOMINATIVO AZIONISTA	DELEGATO	NUMERO DI AZIONI TOTALE
3281	DEKA INTERNATIONAL S.A. RE DEKA-EUROSOC CARDARELLI ANGELO		636.400
3275	DEKA INTERNATIONAL S.A. RE DEKALUX-GLOBA CARDARELLI ANGELO		125.500
3259	DEKA INTL TOTALRETURN STRATEGIE 94 CARDARELLI ANGELO		2.000
3321	DEKA INVES EURO STOXX SELECT DIVIDEND 30 CARDARELLI ANGELO		424.946
3324	DEKA INVEST - KOMMUNAL EUROLAND BALANCE CARDARELLI ANGELO		91.387
3323	DEKA INVEST DEKA EURO STOXX 50 - UCITS CARDARELLI ANGELO		1.446.414
3339	DEKA INVEST DIVIDENSTRATEGIE CF A CARDARELLI ANGELO		242.800
3335	DEKA INVEST EUROPA DISCOUNTSTRAT CARDARELLI ANGELO		44.200
3565	DEKA INVEST GMBH DRUPA-FONDS CARDARELLI ANGELO		2.020
3556	DEKA INVEST GMBH RE A-MUEHLEN FONDS CARDARELLI ANGELO		30.000
3570	DEKA INVEST GMBH RE A-VSA-FONDS CARDARELLI ANGELO		40.332
3560	DEKA INVEST GMBH RE A-WESTKUESTEN-FO CARDARELLI ANGELO		3.260
3561	DEKA INVEST GMBH RE AGR DENA I CARDARELLI ANGELO		7.339
3552	DEKA INVEST GMBH RE BODENSEE-FONDS CARDARELLI ANGELO		3.000
3342	DEKA INVEST GMBH RE DEKA-BAV-FONDS CARDARELLI ANGELO		45.336
3330	DEKA INVEST GMBH RE DEKA-BR 85 CARDARELLI ANGELO		32.131
3542	DEKA INVEST GMBH RE PRHL 1-FONDS CARDARELLI ANGELO		24.000
3334	DEKA INVEST GMBH RE SIGMA PLUS BALANCED CARDARELLI ANGELO		5.641
3337	DEKA INVEST GMBH RE STOXX EUROPE 50 ETF CARDARELLI ANGELO		11.154
3549	DEKA INVEST GMBH RE VUS-MUENSTER-FONDS CARDARELLI ANGELO		18.000
3563	DEKA INVEST GMBH re SPKED 01 FONDS CARDARELLI ANGELO		8.850
3546	DEKA INVEST MAULBRONN-STROMBERG-FONDS CARDARELLI ANGELO		21.200
3538	DEKA INVEST MBH VITUS FIRST VALUE FONDS CARDARELLI ANGELO		279.000

¹VPC: voto per corrispondenza

ASSEMBLEA ORDINARIA E STRAORDINARIA

8 MAGGIO 2014

Segreteria Societaria - Ufficio Titoli



**Esito della votazione sul punto 13
dell'ordine del giorno (parte ordinaria)**

Nomina del Presidente del Collegio Sindacale.

Elenco Favorevoli

SCHEDA	VPC ¹ NOMINATIVO AZIONISTA	DELEGATO	NUMERO DI AZIONI TOTALE
3568	DEKA INVEST RE A-CRISPINUS FOND CARDARELLI ANGELO		5.000
3539	DEKA INVEST RE DEKA TRUST BALANCED-FONDS CARDARELLI ANGELO		36.238
3336	DEKA INVEST RE DEKA-EUROLAND BALANCE CARDARELLI ANGELO		960.822
3547	DEKA INVEST RE KOMMUNAL-TUT-BALANCED -FO CARDARELLI ANGELO		17.050
3562	DEKA INVEST RE PRIVAT VORSORGE AS-FONDS CARDARELLI ANGELO		230.000
3537	DEKA INVEST RE VSINVESTMENT GOCH-FONDS CARDARELLI ANGELO		35.000
3320	DEKA INVEST RE/DEKA-GLOBAL CHAMPIONS CARDARELLI ANGELO		51.328
3325	DEKA INVEST RE/DEKAFUTUR-ERTRAG CARDARELLI ANGELO		4.000
3326	DEKA INVEST RE/DEKAFUTUR-WACHSTUM CARDARELLI ANGELO		19.150
3543	DEKA INVEST REGIONALE-WUPPERTAL-FONDS CARDARELLI ANGELO		7.882
3322	DEKA INVESTGMBH RE MSCI EUROPE LC UCITS CARDARELLI ANGELO		24.161
3566	DEKA INVESTMENT GMBH RE A-DOR-FONDS CARDARELLI ANGELO		9.362
3554	DEKA INVESTMENT GMBH RE A-KUSEL 2-FONDS CARDARELLI ANGELO		5.100
3569	DEKA INVESTMENT GMBH RE AWB-ES-FONDS CARDARELLI ANGELO		4.548
3329	DEKA INVESTMENT GMBH RE DEKA-BR 100 CARDARELLI ANGELO		301.806
3553	DEKA INVESTMENT GMBH RE DEKA-BR 20 CARDARELLI ANGELO		6.551
3333	DEKA INVESTMENT GMBH RE DEKA-BR 35 CARDARELLI ANGELO		12.325
3332	DEKA INVESTMENT GMBH RE DEKA-BR 55 CARDARELLI ANGELO		8.171
3331	DEKA INVESTMENT GMBH RE DEKA-BR 75 CARDARELLI ANGELO		48.793
3545	DEKA INVESTMENT GMBH RE DEKA-KSG-FONDS CARDARELLI ANGELO		3.781
3284	DEKA INVESTMENT GMBH RE DEKA-WERTKONZEPT DEFENSIV MAINZER CARDARELLI ANGELO		34.000
3285	DEKA INVESTMENT GMBH RE DEKA-WERTKONZEPT DEFENSIV MAINZER CARDARELLI ANGELO		30.000
3286	DEKA INVESTMENT GMBH RE DEKA-WERTKONZEPT DEFENSIV MAINZER CARDARELLI ANGELO		14.000

¹VPC: voto per corrispondenza

ASSEMBLEA ORDINARIA E STRAORDINARIA

8 MAGGIO 2014

Segreteria Societaria - Ufficio Titoli



**Esito della votazione sul punto 13
dell'ordine del giorno (parte ordinaria)**

Nomina del Presidente del Collegio Sindacale.

Elenco Favorevoli

SCHEDA	VPC ¹ NOMINATIVO AZIONISTA	DELEGATO	NUMERO DI AZIONI TOTALE
3287	DEKA INVESTMENT GMBH RE DEKA-WERTKONZEPT DEFENSIV MAINZER CARDARELLI ANGELO		259.000
3327	DEKA INVESTMENT GMBH RE DEKAFUTUR-CHANCE CARDARELLI ANGELO		18.000
3328	DEKA INVESTMENT GMBH RE DEKAFUTUR-CHANCE CARDARELLI ANGELO		26.400
3341	DEKA INVESTMENT GMBH RE DEKASPEZIAL CARDARELLI ANGELO		110.251
3567	DEKA INVESTMENT GMBH RE DOHAMUN-FONDS DER IHK ZU DORTMUND CARDARELLI ANGELO		1.913
3557	DEKA INVESTMENT GMBH RE PFRUENDE INVEST CARDARELLI ANGELO		7.450
3559	DEKA INVESTMENT GMBH RE PRODEKA CARDARELLI ANGELO		77.000
3540	DEKA INVESTMENT GMBH RE SAPHIR-FONDS CARDARELLI ANGELO		14.250
3544	DEKA INVESTMENT GMBH RE STADTBAHN-FONDS CARDARELLI ANGELO		7.046
3551	DEKA INVESTMENT GMBH RE SVAM-FONDS CARDARELLI ANGELO		9.845
3534	DEKA INVESTMENT GMBH RE SVN-FONDS CARDARELLI ANGELO		8.124
3548	DEKA INVESTMENT GMBH RE VER 03-FONDS CARDARELLI ANGELO		5.675
3564	DEKA INVESTMENT MBH RE AUW-FONDS CARDARELLI ANGELO		7.000
3571	DEKA INVESTMENT MBH RE MASTER-RWA CARDARELLI ANGELO		9.000
3535	DEKA INVESTMENT MBH RE PKBMF CARDARELLI ANGELO		21.350
3536	DEKA INVESTMENTMBH RE DONAU-FUNDMASTER CARDARELLI ANGELO		45.000
3338	DEKA INVESTMETN GMBH DEKA MSCI EUROPE UC CARDARELLI ANGELO		18.280
3944	DEKA MASTER HAEK I CARDARELLI ANGELO		85.661
3945	DEKA MASTER HAEK I CARDARELLI ANGELO		136.183
3946	DEKA MASTER HAEK I CARDARELLI ANGELO		18.602
3280	DEKA NACHHALTIGKEIT BALANCE CF (A) CARDARELLI ANGELO		26.000
1506	DELAWARE POOLED TRUST THE INTERNATIONAL EQUITY PORTFOLIO CARDARELLI ANGELO		487.649
2787	DELAWARE PUBLIC EMPLOYEES' RETIREMEN CARDARELLI ANGELO		40.003

¹VPC: voto per corrispondenza

ASSEMBLEA ORDINARIA E STRAORDINARIA

8 MAGGIO 2014

Segreteria Societaria - Ufficio Titoli



**Esito della votazione sul punto 13
dell'ordine del giorno (parte ordinaria)**

Nomina del Presidente del Collegio Sindacale.

Elenco Favorevoli

SCHEDA	VPC ¹ NOMINATIVO AZIONISTA	DELEGATO	NUMERO DI AZIONI TOTALE
1798	DELUXE CORPORATION MASTER TRUST CARDARELLI ANGELO		23.691
1322	DENVER EMPLOYEES RETIREMENT PLAN CARDARELLI ANGELO		56.351
659	DERBYSHIRE COUNTY COUNCIL SUPERANNUATION FUND CARDARELLI ANGELO		115.281
660	DERBYSHIRE COUNTY COUNCIL SUPERANNUATION FUND CARDARELLI ANGELO		104.113
239	DESERET MUTUAL MASTER RETIREMENT PLAN CARDARELLI ANGELO		67.050
1793	DESJARDINS DIVIDEND INCOME FUND CARDARELLI ANGELO		86.900
2276	DESJARDINS GLOBAL ALL CAP EQUITY FUND CARDARELLI ANGELO		470.400
2275	DESJARDINS OVERSEASE EQUITY VALUE FUND CARDARELLI ANGELO		873.200
1938	DEUT ASS & WEALTH MNGM INV GMBH FOR DEAM CAP PROTECT AKTIEN CARDARELLI ANGELO		11.370
1961	DEUT ASS & WEALTH MNGM INV GMBH FOR DEAM FONDS AO 1 CARDARELLI ANGELO		2.500
1950	DEUT ASS & WEALTH MNGM INV GMBH FOR DEAM-FONDS AGVR CARDARELLI ANGELO		10.500
1942	DEUT ASS & WEALTH MNGM INV GMBH FOR DEAM-FONDS AKTIEN-BM-F I CARDARELLI ANGELO		35.000
1930	DEUT ASS & WEALTH MNGM INV GMBH FOR DEAM-FONDS ARBM CARDARELLI ANGELO		15.000
1945	DEUT ASS & WEALTH MNGM INV GMBH FOR DEAM-FONDS ARGUS CARDARELLI ANGELO		8.000
1951	DEUT ASS & WEALTH MNGM INV GMBH FOR DEAM-FONDS AVD 2 CARDARELLI ANGELO		8.300
1947	DEUT ASS & WEALTH MNGM INV GMBH FOR DEAM-FONDS BBR 1 CARDARELLI ANGELO		41.000
1744	DEUT ASS & WEALTH MNGM INV GMBH FOR DEAM-FONDS BBS CARDARELLI ANGELO		15.900
1956	DEUT ASS & WEALTH MNGM INV GMBH FOR DEAM-FONDS BJD 1 CARDARELLI ANGELO		38.000
1953	DEUT ASS & WEALTH MNGM INV GMBH FOR DEAM-FONDS BKM 1 CARDARELLI ANGELO		25.600
2040	DEUT ASS & WEALTH MNGM INV GMBH FOR DEAM-FONDS BPT CARDARELLI ANGELO		4.300
1946	DEUT ASS & WEALTH MNGM INV GMBH FOR DEAM-FONDS BW CARDARELLI ANGELO		5.400
1954	DEUT ASS & WEALTH MNGM INV GMBH FOR DEAM-FONDS CA IV CARDARELLI ANGELO		4.000
1955	DEUT ASS & WEALTH MNGM INV GMBH FOR DEAM-FONDS DVAG III CARDARELLI ANGELO		30.000

¹VPC: voto per corrispondenza

ASSEMBLEA ORDINARIA E STRAORDINARIA

8 MAGGIO 2014

Segreteria Societaria - Ufficio Titoli



**Esito della votazione sul punto 13
dell'ordine del giorno (parte ordinaria)**

Nomina del Presidente del Collegio Sindacale.

Elenco Favorevoli

SCHEDA	VPC ¹ NOMINATIVO AZIONISTA	DELEGATO	NUMERO DI AZIONI TOTALE
1948	DEUT ASS & WEALTH MNGM INV GMBH FOR DEAM-FONDS ENPT CARDARELLI ANGELO		27.400
1952	DEUT ASS & WEALTH MNGM INV GMBH FOR DEAM-FONDS FBK 1 CARDARELLI ANGELO		7.000
1943	DEUT ASS & WEALTH MNGM INV GMBH FOR DEAM-FONDS FORTRESS CARDARELLI ANGELO		3.500
2035	DEUT ASS & WEALTH MNGM INV GMBH FOR DEAM-FONDS GHS CARDARELLI ANGELO		50.000
2048	DEUT ASS & WEALTH MNGM INV GMBH FOR DEAM-FONDS GSK 1 CARDARELLI ANGELO		9.400
1957	DEUT ASS & WEALTH MNGM INV GMBH FOR DEAM-FONDS KDF 1 CARDARELLI ANGELO		14.944
2046	DEUT ASS & WEALTH MNGM INV GMBH FOR DEAM-FONDS KDF 3 CARDARELLI ANGELO		53.700
1959	DEUT ASS & WEALTH MNGM INV GMBH FOR DEAM-FONDS KLILI CARDARELLI ANGELO		4.400
1964	DEUT ASS & WEALTH MNGM INV GMBH FOR DEAM-FONDS NRRR CARDARELLI ANGELO		6.800
2047	DEUT ASS & WEALTH MNGM INV GMBH FOR DEAM-FONDS PAL 1 CARDARELLI ANGELO		20.500
2033	DEUT ASS & WEALTH MNGM INV GMBH FOR DEAM-FONDS PG EQ CARDARELLI ANGELO		113.250
1960	DEUT ASS & WEALTH MNGM INV GMBH FOR DEAM-FONDS PKN 2 CARDARELLI ANGELO		663.300
2034	DEUT ASS & WEALTH MNGM INV GMBH FOR DEAM-FONDS PKN 2 CARDARELLI ANGELO		5.401
1949	DEUT ASS & WEALTH MNGM INV GMBH FOR DEAM-FONDS PPC EQ CARDARELLI ANGELO		52.900
1941	DEUT ASS & WEALTH MNGM INV GMBH FOR DEAM-FONDS PPC GEQ CARDARELLI ANGELO		17.400
1963	DEUT ASS & WEALTH MNGM INV GMBH FOR DEAM-FONDS PTF CARDARELLI ANGELO		13.000
1940	DEUT ASS & WEALTH MNGM INV GMBH FOR DEAM-FONDS RAG CARDARELLI ANGELO		6.000
1958	DEUT ASS & WEALTH MNGM INV GMBH FOR DEAM-FONDS RHK CARDARELLI ANGELO		12.000
1944	DEUT ASS & WEALTH MNGM INV GMBH FOR DEAM-FONDS RLG GERMANY CARDARELLI ANGELO		42.700
2038	DEUT ASS & WEALTH MNGM INV GMBH FOR DEAM-FONDS ROSE CARDARELLI ANGELO		14.109
1962	DEUT ASS & WEALTH MNGM INV GMBH FOR DEAM-FONDS UVG 1 CARDARELLI ANGELO		7.500
1966	DEUT ASS & WEALTH MNGM INV GMBH FOR DEAM-FONDS VEF CARDARELLI ANGELO		5.200
1967	DEUT ASS & WEALTH MNGM INV GMBH FOR DEAM-FONDS ZDB CARDARELLI ANGELO		50.000

¹VPC: voto per corrispondenza

ASSEMBLEA ORDINARIA E STRAORDINARIA

8 MAGGIO 2014

Segreteria Societaria - Ufficio Titoli



**Esito della votazione sul punto 13
dell'ordine del giorno (parte ordinaria)**

Nomina del Presidente del Collegio Sindacale.

Elenco Favorevoli

SCHEDA	VPC ¹ NOMINATIVO AZIONISTA	DELEGATO	NUMERO DI AZIONI TOTALE
2164	DEUT ASS & WEALTH MNGM INV GMBH FOR DWS EUROP AKTIEN TYP O CARDARELLI ANGELO		88.000
2167	DEUT ASS & WEALTH MNGM INV GMBH FOR DWS GLB NAT RES EQ TYP O CARDARELLI ANGELO		59.763
2163	DEUT ASS & WEALTH MNGM INV GMBH FOR DWS STIFTUNGSFONDS CARDARELLI ANGELO		100.000
2168	DEUT ASS & WEALTH MNGM INV GMBH FOR DWS ZUKUNFTSSTR AKTIEN CARDARELLI ANGELO		4.200
2165	DEUT ASS & WEALTH MNGM INV GMBH FOR E.ON AKTIENFONDS DWS CARDARELLI ANGELO		27.000
2039	DEUT ASS & WEALTH MNGM INV GMBH FOR GCB PENSION FUND GERMANY CARDARELLI ANGELO		45.799
2166	DEUT ASS & WEALTH MNGM INV GMBH FOR LOWEN-AKTIENFONDS CARDARELLI ANGELO		30.000
2170	DEUT ASS & WEALTH MNGM INV GMBH FOR OPPENHEIM GLOBAL STRATEGIE CARDARELLI ANGELO		9.309
2169	DEUT ASS & WEALTH MNGM INV GMBH FOR OPPENHEIM STRATKONZEPT I CARDARELLI ANGELO		40.000
2171	DEUT ASS & WEALTH MNGM INV GMBH FOR SOP EUROLANDWERTE CARDARELLI ANGELO		41.606
1965	DEUT ASS & WEALTH MNGM INV GMBH FOR STIFTUNGSFONDS SVC 1 CARDARELLI ANGELO		11.700
4020	DEUTSCHE ASSET MANAG DEAM FONDS ROCK CARDARELLI ANGELO		94.615
3507	DEVON COUNTY COUNCIL PENSION FUND CARDARELLI ANGELO		250.700
2622	DEXIA ASSET MANAGEMENT CARDARELLI ANGELO		63.339
4065	DEXIA EQUITIES B (DEXIA ASSET MANAGEMENT CARDARELLI ANGELO		55.087
3863	DEXIA EQUITIES L CARDARELLI ANGELO		612.306
3864	DEXIA FUND CARDARELLI ANGELO		190.192
4063	DEXIA PENSION FUND (DEXIA ASSET MANAGEME CARDARELLI ANGELO		335.624
4064	DEXIA SUSTAINABLE SA CARDARELLI ANGELO		114.496
4066	DEXIA SUSTAINABLE SA CARDARELLI ANGELO		472
1416	DIEBOLD INCORPORATED MASTER PENSION TRUST CARDARELLI ANGELO		11.700
2260	DIGNITY HEALTH CARDARELLI ANGELO		49.051
2261	DIGNITY HEALTH RETIREMENT PLAN TRUST CARDARELLI ANGELO		47.647

¹VPC: voto per corrispondenza

ASSEMBLEA ORDINARIA E STRAORDINARIA

8 MAGGIO 2014

Segreteria Societaria - Ufficio Titoli



**Esito della votazione sul punto 13
dell'ordine del giorno (parte ordinaria)**

Nomina del Presidente del Collegio Sindacale.

Elenco Favorevoli

SCHEDA	VPC ¹ NOMINATIVO AZIONISTA	DELEGATO	NUMERO DI AZIONI TOTALE
2237	DIVERSIFIED INVESTORS PORTFOLIO - INTERNATIONAL EQUITY PTF CARDARELLI ANGELO		382.915
2079	DIVERSIFIED MARKETS (2010) POOLED FUND TRUST CARDARELLI ANGELO		22.195
371	DIVERSIFIED TRUST COMPANY EQUITY OPPORTUNITY COLLECTIVE FUND CARDARELLI ANGELO		76.070
370	DIVERSIFIED TRUST COMPANY INTERNATIONAL EQUITY CARDARELLI ANGELO		6.471
3168	DNCA INVEST CARDARELLI ANGELO		316.000
3169	DNCA INVEST CARDARELLI ANGELO		600.000
3170	DNCA INVEST CARDARELLI ANGELO		650.000
3232	DNCA VALUE EUROPE CARDARELLI ANGELO		470.000
3233	DORSET COUNTY COUNCIL PENSION FUND CARDARELLI ANGELO		78.012
2115	DOW JONES SUSTAINABILITY WORLD INDEX NON-LENDING COMMON TR F CARDARELLI ANGELO		18.604
661	DOW UK PENSION PLAN . CARDARELLI ANGELO		21.860
3558	DPBDIM-Fonds CARDARELLI ANGELO		8.000
1314	DREYFUS INDEX FUNDS INC DREYFUS INTERNATIONAL STC CARDARELLI ANGELO		104.756
999	DREYFUS MANAGER FUNDS I - DREYFUS RESEARCH LONG / SHORT EQUITY FUND CARDARELLI ANGELO		21.400
1318	DREYFUS OPPORTUNITY FUNDS - DREYFUS NATURAL RESOURCES FUND CARDARELLI ANGELO		40.470
1313	DREYFUS STOCK FUNDS DREYFUS INTERNATIONAL EQUITY FUND CARDARELLI ANGELO		232.730
632	DT INTERNATIONAL STOCK INDEX FUND ONE CARDARELLI ANGELO		227.710
2863	DUKE ENERGY CORPORATION MASTER RET CARDARELLI ANGELO		82.100
2864	DUKE ENERGY CORPORATION MASTER RET CARDARELLI ANGELO		47.780
3646	DUKE ENERGY RETIREMENT SAVINGS PLAN CARDARELLI ANGELO		30.400
3873	DURHAM COUNTY COUNCIL PENSION FUND CARDARELLI ANGELO		17.414
1876	DWS EAFE EQUITY INDEX FUND CARDARELLI ANGELO		49.659
1875	DWS GLOBAL INCOME BUILDER VIP CARDARELLI ANGELO		11.886

¹VPC: voto per corrispondenza

ASSEMBLEA ORDINARIA E STRAORDINARIA

8 MAGGIO 2014

Segreteria Societaria - Ufficio Titoli



**Esito della votazione sul punto 13
dell'ordine del giorno (parte ordinaria)**

Nomina del Presidente del Collegio Sindacale.

Elenco Favorevoli

SCHEDA	VPC ¹	NOMINATIVO AZIONISTA	DELEGATO	NUMERO DI AZIONI TOTALE
4122		DWS INVEST	CARDARELLI ANGELO	90.000
4124		DWS INVEST	CARDARELLI ANGELO	40.000
4140		DWS INVESTMENT S.A. FOR DWS ETOILE	CARDARELLI ANGELO	22.597
3911		Danske Bank Puljer	CARDARELLI ANGELO	351.849
3572		Deka A-DIM-Wetzlar-Fonds	CARDARELLI ANGELO	8.550
2792		Doddington Global Fund LLC	CARDARELLI ANGELO	311.902
2820		Dow retirement group trust	CARDARELLI ANGELO	56.400
2828		Dynasty Invest, Ltd	CARDARELLI ANGELO	3.648
3654		EAFE EQUITY INDEX FUND	CARDARELLI ANGELO	128.018
1811		EAST RIDING PENSION FUND	CARDARELLI ANGELO	120.000
3072		EASY ETF EURO STOXX 50	CARDARELLI ANGELO	377.162
1828		EATON VANCE GLOBAL NATURAL RESOURCES FUND	CARDARELLI ANGELO	4.700
427		ECOFI ACTIONS SCR	CARDARELLI ANGELO	12.809
536		ECUREUIL DYNAMIQUE +	CARDARELLI ANGELO	478.754
537		ECUREUIL ENERGIE	CARDARELLI ANGELO	243.304
2682		EDINBURGH PARTNERS GLOBAL OPPORTUNITIES	CARDARELLI ANGELO	1.009.907
2684		EDINBURGH PARTNERS GLOBAL OPPORTUNITIES	CARDARELLI ANGELO	854.579
2685		EDINBURGH PARTNERS GLOBAL OPPORTUNITIES	CARDARELLI ANGELO	343.811
3115		EDMOND DE ROTHSCHILD AM	CARDARELLI ANGELO	1.049.100
3116		EDMOND DE ROTHSCHILD AM	CARDARELLI ANGELO	1.140.300
2593		EDMOND DE ROTHSCHILD	CARDARELLI ANGELO	35.840
2595		EFFEPILUX SICAV ATTN	GEORGE MCCORMACK CARDARELLI ANGELO	54.153
579		EGEPARGNE 2	CARDARELLI ANGELO	229.838

¹VPC: voto per corrispondenza

ASSEMBLEA ORDINARIA E STRAORDINARIA

8 MAGGIO 2014

Segreteria Societaria - Ufficio Titoli



**Esito della votazione sul punto 13
dell'ordine del giorno (parte ordinaria)**

Nomina del Presidente del Collegio Sindacale.

Elenco Favorevoli

SCHEDA	VPC ¹ NOMINATIVO AZIONISTA	DELEGATO	NUMERO DI AZIONI TOTALE
3702	EIS SERVICES BERMUDA LTD	CARDARELLI ANGELO	76.151
1350	ELECTRICAL WORKERS LOCAL 26 PENSION TRUST FUND	CARDARELLI ANGELO	54.500
662	ELECTRICITY SUPPLY PENSION SCHEME	CARDARELLI ANGELO	532.843
663	ELECTRICITY SUPPLY PENSION SCHEME	CARDARELLI ANGELO	213.673
2920	ELI LILLY RETIREMENT PLAN MASTER	CARDARELLI ANGELO	133.646
1510	EMPLOYEE RETIREMENT INCOME PLANTRUST OF 3M COM	CARDARELLI ANGELO	57.487
2784	EMPLOYEES RET FUND - CITY OF DALLAS	CARDARELLI ANGELO	105.700
2785	EMPLOYEES RET FUND - CITY OF DALLAS	CARDARELLI ANGELO	12.488
1403	EMPLOYEES RETIREMENT SYSTEM OF BALTIMORECOUNTY	CARDARELLI ANGELO	32.800
1445	EMPLOYEES RETIREMENT SYSTEM OF TEXAS	CARDARELLI ANGELO	309.326
1754	ENERGY INSURANCE MUTUAL LIMITED	CARDARELLI ANGELO	25.919
1743	ENHANCED GLOBAL SERIES OF BLACKROCK QUANTITATIVE PARTNERS LP	CARDARELLI ANGELO	2.007
3228	ENHANCED INDEX INTERNATIONAL SHARE FUND	CARDARELLI ANGELO	148.042
3229	ENHANCED INDEX INTERNATIONAL SHARE FUND	CARDARELLI ANGELO	112.126
3230	ENHANCED INDEX INTERNATIONAL SHARE FUND	CARDARELLI ANGELO	247.605
1349	ENSIGN PEAK ADVISORS INC.	CARDARELLI ANGELO	376.700
244	EP GLOBAL OPPORTUNITIES TRUST PLC	CARDARELLI ANGELO	188.862
456	EPARGNE EQUILIBRE FCPE	CARDARELLI ANGELO	21.118
457	EPARGNE PRUDENCE THALES	CARDARELLI ANGELO	61.546
3469	EQ ADVISORS TRUST - ATM INTERNATIONAL PORT	CARDARELLI ANGELO	155.842
3870	EQ ADVISORS TRUST - ATM INTERNATIONAL PORT	CARDARELLI ANGELO	119.517
3400	EQ ADVISORS TRUST - EQ/GLOBAL MULTI-SECT	CARDARELLI ANGELO	139.739
3444	EQ ADVISORS TRUST - EQ/INTERNATIONAL COR	CARDARELLI ANGELO	161.154

¹VPC: voto per corrispondenza

ASSEMBLEA ORDINARIA E STRAORDINARIA

8 MAGGIO 2014

Segreteria Societaria - Ufficio Titoli



**Esito della votazione sul punto 13
dell'ordine del giorno (parte ordinaria)**

Nomina del Presidente del Collegio Sindacale.

Elenco Favorevoli

SCHEDA	VPC ¹ NOMINATIVO AZIONISTA	DELEGATO	NUMERO DI AZIONI TOTALE
3373	EQ ADVISORS TRUST - EQ/INTERNATIONAL GRO CARDARELLI ANGELO		2.100
3867	EQ ADVISORS TRUST ALLIANCEBERNSTEIN INTL CARDARELLI ANGELO		684.816
3876	EQ ADVISORS TRUST ALLIANCEBERNSTEIN INTL CARDARELLI ANGELO		37.481
3439	EQ ADVISORS TRUST- EQ/TEMPLETON GLOBAL E CARDARELLI ANGELO		21.610
3980	EQ ADVISORS TRUST- EQ/TEMPLETON GLOBAL E CARDARELLI ANGELO		154.693
3600	EQ ADVISORS TRUST-AXA TACTICAL MANAGER I CARDARELLI ANGELO		151.323
3377	EQ INTERNATIONAL VALUE PLUS PORTFOLIO CARDARELLI ANGELO		288.683
3882	EQ/NATURAL RESOURCES PLUS PORTFOLIO CARDARELLI ANGELO		11.468
3367	EQT INTRINSIC VALUE INTERNATIONAL SHARE CARDARELLI ANGELO		15.000
473	EQUILIBRE PROTEGE ACTIONS-TAUX CARDARELLI ANGELO		7.459
1344	EQUITY LEAGUE PENSION TRUST FUND CARDARELLI ANGELO		110.430
1330	ERIE INSURANCE EXCHANGE . CARDARELLI ANGELO		292.900
671	ESB GENERAL EMPLOYEES SUPERANNUATION SCHEME CARDARELLI ANGELO		166.861
1839	ESKOM PENSION AND PROVIDENT FUND CARDARELLI ANGELO		393.500
3741	ETHIS VALEURS CARDARELLI ANGELO		53.447
3235	ETHOS SERVICES S.A. CARDARELLI ANGELO		43.406
2647	ETOILE GESTION CARDARELLI ANGELO		10.097
2648	ETOILE GESTION CARDARELLI ANGELO		18
2649	ETOILE GESTION CARDARELLI ANGELO		52
2650	ETOILE GESTION CARDARELLI ANGELO		21.797
2651	ETOILE GESTION CARDARELLI ANGELO		100
2652	ETOILE GESTION CARDARELLI ANGELO		10
2638	ETOILE GESTION CARDARELLI ANGELO		100

¹VPC: voto per corrispondenza

ASSEMBLEA ORDINARIA E STRAORDINARIA

8 MAGGIO 2014

Segreteria Societaria - Ufficio Titoli



**Esito della votazione sul punto 13
dell'ordine del giorno (parte ordinaria)**

Nomina del Presidente del Collegio Sindacale.

Elenco Favorevoli

SCHEDA	VPC ¹	NOMINATIVO AZIONISTA	DELEGATO	NUMERO DI AZIONI TOTALE
2640		ETOILE GESTIONE	CARDARELLI ANGELO	137.013
2641		ETOILE GESTIONE	CARDARELLI ANGELO	317
2642		ETOILE GESTIONE	CARDARELLI ANGELO	85.828
2643		ETOILE GESTIONE	CARDARELLI ANGELO	31.442
2644		ETOILE GESTIONE	CARDARELLI ANGELO	54.041
148		EURIZON CAPITAL SGR - EURIZON AZIONARIO INTERNAZIONALE ETICO	CARDARELLI ANGELO	14.263
147		EURIZON CAPITAL SGR - EURIZON AZIONI AREA EURO	CARDARELLI ANGELO	141.709
150		EURIZON CAPITAL SGR - EURIZON AZIONI ITALIA	CARDARELLI ANGELO	1.054.545
149		EURIZON CAPITAL SGR - EURIZON DIVERSIFICATO ETICO	CARDARELLI ANGELO	9.000
1591		EURIZON EASYFUND - EQUITY ITALY	CARDARELLI ANGELO	418.779
1599		EURIZON EASYFUND EQUITY ENERGY AND MATERIALS LTE	CARDARELLI ANGELO	31.626
1593		EURIZON EASYFUND EQUITY EURO LTE	CARDARELLI ANGELO	118.931
1595		EURIZON EASYFUND EQUITY EUROPE LTE	CARDARELLI ANGELO	261.470
1594		EURIZON EASYFUND EQUITY ITALY LTE	CARDARELLI ANGELO	205.571
1598		EURIZON INVESTMENT SICAV EUROPE EQUITIES	CARDARELLI ANGELO	17.559
1590		EURIZON INVESTMENT SICAV PB EQUITY EUR	CARDARELLI ANGELO	1.427.482
2208		EURO EX-UK ALPHA TITLS FUND B	CARDARELLI ANGELO	281
3381		EUROPACIFIC GROWTH FUND	CARDARELLI ANGELO	2.568.000
2111		EUROPE ALPHA COMMON TRUST FUND	CARDARELLI ANGELO	109.901
2393		EUROPE INDEX PLUS COMMON TRUST FUND	CARDARELLI ANGELO	18.174
3042		EUROPEAN EQUITY FUND OF KOKUSAI TRUST INTERTRUST TRUSTEES	CARDARELLI ANGELO	101.053
3692		EUROPEAN WEALTH INVESTMENT FUND PLC	CARDARELLI ANGELO	9.867
2214		EUROPEEX-CONTROVERSIAL WEAPONS EQUITY INDEX FUND B	CARDARELLI ANGELO	300.028

¹VPC: voto per corrispondenza

ASSEMBLEA ORDINARIA E STRAORDINARIA

8 MAGGIO 2014

Segreteria Societaria - Ufficio Titoli



**Esito della votazione sul punto 13
dell'ordine del giorno (parte ordinaria)**

Nomina del Presidente del Collegio Sindacale.

Elenco Favorevoli

SCHEDA	VPC ¹ NOMINATIVO AZIONISTA	DELEGATO	NUMERO DI AZIONI TOTALE
1334	EVANGELICAL LUTHERAN CHURCH IN AMERICA BOARD OF PENSIONS CARDARELLI ANGELO		44.021
1335	EVANGELICAL LUTHERAN CHURCH IN AMERICA BOARD OF PENSIONS CARDARELLI ANGELO		223.043
1338	EVANGELICAL LUTHERAN CHURCH IN AMERICA BOARD OF PENSIONS CARDARELLI ANGELO		10.000
1339	EVANGELICAL LUTHERAN CHURCH IN AMERICA BOARD OF PENSIONS CARDARELLI ANGELO		89.207
301	EVERGREEN ALTERNATIVE CAPITAL INC. CARDARELLI ANGELO		6.509
115	EVERKEY GLOBAL OFFSHORE MASTER LIMITED LYFORD MANOR CARDARELLI ANGELO		4.284
459	EVIAN A EQUILIBRE CARDARELLI ANGELO		15.076
439	EVOLUTIS CARDARELLI ANGELO		105.245
1522	EXCHANGE INDEMNITY COMPANY OF NEW JERSEY CARDARELLI ANGELO		108.840
2697	EXELON CORPORATION NUCLEAR CARDARELLI ANGELO		1.551
2698	EXELON CORPORATION PENSION MASTER RETIRE CARDARELLI ANGELO		291.776
3922	EXELON CORPORATION PENSION MASTER RETIRE CARDARELLI ANGELO		230.717
3923	Exelon Corporation Employees Benefit Trust for Management Employees CARDARELLI ANGELO		18.967
2681	Exelon Peach Bottom Unit 1 Qual. Fund CARDARELLI ANGELO		3.066
2162	F+C FUND CARDARELLI ANGELO		40.796
1818	F+C INSTITUTIONAL INVESTMENT FUNDS ICVC- INST EUROPEAN FUND CARDARELLI ANGELO		729.006
1817	F+C INVESTMENT FUNDS ICVC- EUROPEAN GROWTH AND INCOME FUND CARDARELLI ANGELO		72.859
2161	F+C PORTFOLIOS FUND CARDARELLI ANGELO		67.906
1356	FAIRFAX COUNTY EMPLOYEES' RETIREMENT SYSTEM CARDARELLI ANGELO		37.400
2937	FALKIRK COUNCIL PENSION FUND CARDARELLI ANGELO		321.000
3426	FAMANDS PENSAM INVEST PSI 10 GLOBALE AKT CARDARELLI ANGELO		49.660
3375	FAMANDSFOREPENSAM INVEST PSI 31 EUROPA A CARDARELLI ANGELO		51.436
3411	FAMANDSFOREPENSAM INVEST PSI 31 EUROPA A CARDARELLI ANGELO		145.810

¹VPC: voto per corrispondenza

ASSEMBLEA ORDINARIA E STRAORDINARIA

8 MAGGIO 2014

Segreteria Societaria - Ufficio Titoli



**Esito della votazione sul punto 13
dell'ordine del giorno (parte ordinaria)**

Nomina del Presidente del Collegio Sindacale.

Elenco Favorevoli

SCHEDA	VPC ¹	NOMINATIVO AZIONISTA	DELEGATO	NUMERO DI AZIONI TOTALE
3755		FAMEM F	CARDARELLI ANGELO	700
1636		FAMILY INVESTMENTS CHILD TRUST FUND	CARDARELLI ANGELO	64.395
1637		FAMILY INVESTMENTS GLOBAL ICVC FAMILY BALANCED INT FUND	CARDARELLI ANGELO	77.705
1360		FARMERS GROUP INC EMPLOYEES' PENSION PLAN	CARDARELLI ANGELO	148.510
1357		FARMERS GROUP INC.401K SAVINGS PLAN	CARDARELLI ANGELO	152.638
525		FC CARPIMKO	CARDARELLI ANGELO	92.981
3765		FCO THELIA	CARDARELLI ANGELO	1.200
3830		FCP GROUPE BRIAND	CARDARELLI ANGELO	775
3757		FCP 6347	CARDARELLI ANGELO	2.000
544		FCP ABP PERP	CARDARELLI ANGELO	37.659
3735		FCP ACTIONS ISR	CARDARELLI ANGELO	850.000
3736		FCP AG2R EURO ACTIONES	CARDARELLI ANGELO	130.000
3077		FCP AIR FRANCE IFC2	CARDARELLI ANGELO	13.325
487		FCP ALTIBEST	CARDARELLI ANGELO	18.287
3079		FCP AMPLI ACTIONS EUROPE	CARDARELLI ANGELO	17.800
511		FCP AMUNDI ACTIONS INTERNATIONALES	CARDARELLI ANGELO	60
512		FCP AMUNDI ACTIONS INTERNATIONALES	CARDARELLI ANGELO	76
500		FCP AMUNDI HORIZON	CARDARELLI ANGELO	43
441		FCP AMUNDI PULSATIONS	CARDARELLI ANGELO	281.789
3762		FCP ARPEGE ACTIONS	CARDARELLI ANGELO	28.000
478		FCP ARRCO LONG TERME C	CARDARELLI ANGELO	92.943
484		FCP ARRCO LONG TERME D	CARDARELLI ANGELO	162.251
3756		FCP ASSOC GROUPE SAINT SAUVEUR	CARDARELLI ANGELO	1.000

¹VPC: voto per corrispondenza

ASSEMBLEA ORDINARIA E STRAORDINARIA

8 MAGGIO 2014

Segreteria Societaria - Ufficio Titoli



**Esito della votazione sul punto 13
dell'ordine del giorno (parte ordinaria)**

Nomina del Presidente del Collegio Sindacale.

Elenco Favorevoli

SCHEDA	VPC ¹	NOMINATIVO AZIONISTA	DELEGATO	NUMERO DI AZIONI TOTALE
598		FCP AUDIENS A4	CARDARELLI ANGELO	17.110
3791		FCP AVENIR ALIZES	CARDARELLI ANGELO	1.018
3100		FCP AXA EURO VALEURS RESPONSABLES	CARDARELLI ANGELO	350.000
573		FCP BERRI ACTIONS	CARDARELLI ANGELO	13.820
496		FCP BFT EUROPE DIVIDENDES	CARDARELLI ANGELO	98.881
3853		FCP BIO MERIEUX AVENIR	CARDARELLI ANGELO	5.000
3069		FCP BNP ACTION EUROPE	CARDARELLI ANGELO	14.863
3068		FCP BNP PARIBAS ACTIONS EUROLAND	CARDARELLI ANGELO	411.320
3080		FCP BNP PARIBAS BEST SELECTION EURO	CARDARELLI ANGELO	194.076
3075		FCP BNP PARIBAS INDICE EURO	CARDARELLI ANGELO	455.857
3076		FCP BNP PBAS EUROPE DIVIDENDE	CARDARELLI ANGELO	246.977
3062		FCP BNPP ACT EURO ALPHA	CARDARELLI ANGELO	1.107.405
570		FCP BOURBON 1	CARDARELLI ANGELO	58.000
564		FCP BOURBON 3	CARDARELLI ANGELO	72.323
3852		FCP BRONGNIART RENDEMENT	CARDARELLI ANGELO	160.000
3060		FCP CALCIUM QUANT	CARDARELLI ANGELO	77.716
3084		FCP CAMGEST VALEURS EURO	CARDARELLI ANGELO	467.762
3057		FCP CAMGESTION DEEP VALUE	CARDARELLI ANGELO	380.308
3090		FCP CAMGESTION RENDACTIS	CARDARELLI ANGELO	120.153
3089		FCP CAMGESTION REUNICA	CARDARELLI ANGELO	65.710
3071		FCP CAPITAL AD EUROPE	CARDARELLI ANGELO	30.389
3851		FCP CAPSUGEL	CARDARELLI ANGELO	3.620
3850		FCP CIC ACTIONS 60	CARDARELLI ANGELO	4.337

¹VPC: voto per corrispondenza

ASSEMBLEA ORDINARIA E STRAORDINARIA

8 MAGGIO 2014

Segreteria Societaria - Ufficio Titoli



**Esito della votazione sul punto 13
dell'ordine del giorno (parte ordinaria)**

Nomina del Presidente del Collegio Sindacale.

Elenco Favorevoli

SCHEDA	VPC ¹ NOMINATIVO AZIONISTA	DELEGATO	NUMERO DI AZIONI TOTALE
3790	FCP CM ACTIONS EURO	CARDARELLI ANGELO	282.811
3792	FCP CM FRANCE ACTIONS	CARDARELLI ANGELO	670.779
542	FCP CNP GGR	CARDARELLI ANGELO	10.742
501	FCP COLOMBES 6	CARDARELLI ANGELO	104.468
489	FCP CPR ACTIVE EUROPE	CARDARELLI ANGELO	40.869
485	FCP CRN SOGE ACTIONS	CARDARELLI ANGELO	48.020
3846	FCP CRYOSTAR FRANCE	CARDARELLI ANGELO	650
571	FCP CURIE INVESTISSEMENTS	CARDARELLI ANGELO	30.000
3771	FCP DAY SOLVAY	CARDARELLI ANGELO	16.500
3845	FCP DEGUSSA DYNAMIQUE	CARDARELLI ANGELO	1.640
3844	FCP DEGUSSA MIXTE	CARDARELLI ANGELO	460
3768	FCP DEPRAT RENDEMENT	CARDARELLI ANGELO	11.000
3088	FCP DIVERS D&O CAMGEST	CARDARELLI ANGELO	97.000
3059	FCP DIVERSIFIE D&O CPR	CARDARELLI ANGELO	76.234
558	FCP EDMOND DE ROTHSCHILD EUROPEFLEXIBLE	CARDARELLI ANGELO	159.171
556	FCP EDMOND DE ROTHSCHILD EUROPEVALUE & YELD	CARDARELLI ANGELO	1.081.200
557	FCP EDMOND DE ROTHSCHILD SELECTIVE WORLD	CARDARELLI ANGELO	200.000
555	FCP EDMOND DE ROTHSCHILD TRICOLORE RENDEMENT	CARDARELLI ANGELO	2.100.200
3082	FCP EPARGNE EUR DYNAMIQUE	CARDARELLI ANGELO	20.111
567	FCP ERISA DIVERSIFIE 2	CARDARELLI ANGELO	40.261
3787	FCP ES DYNAMIQUE	CARDARELLI ANGELO	100.640
3786	FCP ES GESTION EQUILIBRE	CARDARELLI ANGELO	150.000
3788	FCP ES TEMPERE	CARDARELLI ANGELO	21.000

¹VPC: voto per corrispondenza

ASSEMBLEA ORDINARIA E STRAORDINARIA

8 MAGGIO 2014

Segreteria Societaria - Ufficio Titoli



**Esito della votazione sul punto 13
dell'ordine del giorno (parte ordinaria)**

Nomina del Presidente del Collegio Sindacale.

Elenco Favorevoli

SCHEDA	VPC ¹	NOMINATIVO AZIONISTA	DELEGATO	NUMERO DI AZIONI TOTALE
3842		FCP ESSO DIVERSIFIE	CARDARELLI ANGELO	40.000
3746		FCP EURO ETHIQUE INSTITUTIONS	CARDARELLI ANGELO	300.000
3231		FCP EUROSE	CARDARELLI ANGELO	600.000
574		FCP EXPERT DIVERSIFIE	CARDARELLI ANGELO	35.007
3759		FCP FAMILLE GOETSCHY	CARDARELLI ANGELO	900
483		FCP FDRN AMUNDI	CARDARELLI ANGELO	37.199
430		FCP FEDERAL CONVICTION FRANCE	CARDARELLI ANGELO	282.751
431		FCP FEDERAL EURO DYNAMIQUE	CARDARELLI ANGELO	516.000
432		FCP FEDERAL EURO EQUILIBRE	CARDARELLI ANGELO	18.533
433		FCP FEDERAL EUROPE IR	CARDARELLI ANGELO	939
434		FCP FEDERAL INDICIEL EUROPE	CARDARELLI ANGELO	5.103
429		FCP FEDERAL PLANETE BLEUE	CARDARELLI ANGELO	90.000
3748		FCP FEDERIS ACTION	CARDARELLI ANGELO	130.000
3743		FCP FEDERIS EURO ACTIONS	CARDARELLI ANGELO	130.000
3747		FCP FEDERIS IRC ACTIONS	CARDARELLI ANGELO	150.000
3745		FCP FEDERIS PRO ACTIONS ISR EURO	CARDARELLI ANGELO	55.000
3055		FCP FIMA FRANCE PME FORTIS INVESTMENT MANAGEMENT	CARDARELLI ANGELO	41.966
565		FCP FMS 1	CARDARELLI ANGELO	70.152
3761		FCP FRANCALY	CARDARELLI ANGELO	667
550		FCP FRUCTI EUROPE CYCLIQUES	CARDARELLI ANGELO	5.821
3785		FCP GAILLON 130/30	CARDARELLI ANGELO	13.667
3763		FCP GAILLON NATURAL RESOURCES	CARDARELLI ANGELO	3.000
3773		FCP GAILLON RENDEMENT	CARDARELLI ANGELO	52.421

¹VPC: voto per corrispondenza

ASSEMBLEA ORDINARIA E STRAORDINARIA

8 MAGGIO 2014

Segreteria Societaria - Ufficio Titoli



**Esito della votazione sul punto 13
dell'ordine del giorno (parte ordinaria)**

Nomina del Presidente del Collegio Sindacale.

Elenco Favorevoli

SCHEDA	VPC ¹	NOMINATIVO AZIONISTA	DELEGATO	NUMERO DI AZIONI TOTALE
3783		FCP GAILLON SECTORIEL	CARDARELLI ANGELO	14.613
3087		FCP GERISO	CARDARELLI ANGELO	14.204
3834		FCP GESTION PLACEMENT 1	CARDARELLI ANGELO	992
492		FCP GRD 18	CARDARELLI ANGELO	20.733
3829		FCP GROUPE BROSSETTE	CARDARELLI ANGELO	6.500
3828		FCP GROUPE FORD FRANCE	CARDARELLI ANGELO	9.000
3827		FCP GROUPE ROCHE	CARDARELLI ANGELO	15.200
3826		FCP GUTENBERG	CARDARELLI ANGELO	2.165
560		FCP HAMELIN DIVERSIFIE FLEX II	CARDARELLI ANGELO	22.131
3825		FCP HENKEL DIVERSIFIE N 1	CARDARELLI ANGELO	1.100
491		FCP ICARE	CARDARELLI ANGELO	132
3777		FCP INTERENTREPRISE	CARDARELLI ANGELO	1.000
3798		FCP JET SERVICES 0291	CARDARELLI ANGELO	8.425
3065		FCP KBL RICHELIEU VALEUR	CARDARELLI ANGELO	5.500
585		FCP LBPAM ACTIONS EUROPE	CARDARELLI ANGELO	180.500
584		FCP LBPAM VOIE LACTEE 1	CARDARELLI ANGELO	8.424
587		FCP LBPAM VOIE LACTEE 2	CARDARELLI ANGELO	18.454
495		FCP LCL TRIPLE HORIZON AV(FEV 2011)	CARDARELLI ANGELO	24.813
3061		FCP LITHIUM	CARDARELLI ANGELO	159.061
3822		FCP LUCKY	CARDARELLI ANGELO	920
3078		FCP MAM EUROPA VALUE	CARDARELLI ANGELO	3.730
3821		FCP METSO MINERALS	CARDARELLI ANGELO	4.100
3820		FCP MGE DYNAMIQUE EURO	CARDARELLI ANGELO	4.300

¹VPC: voto per corrispondenza

ASSEMBLEA ORDINARIA E STRAORDINARIA

8 MAGGIO 2014

Segreteria Societaria - Ufficio Titoli



**Esito della votazione sul punto 13
dell'ordine del giorno (parte ordinaria)**

Nomina del Presidente del Collegio Sindacale.

Elenco Favorevoli

SCHEDA	VPC ¹ NOMINATIVO AZIONISTA	DELEGATO	NUMERO DI AZIONI TOTALE
563	FCP NATIO-FONDS PHARMA ACTIONS CARDARELLI ANGELO		89.851
538	FCP NATIXIS ACTIONS EURO GROWTH CARDARELLI ANGELO		242.221
541	FCP NATIXIS ACTIONS EUROPE DIVIDENDE CARDARELLI ANGELO		230.709
552	FCP NATIXIS ACTIONS EUROPEENNES CARDARELLI ANGELO		176.062
530	FCP NATIXIS IONIS CARDARELLI ANGELO		15.703
3070	FCP NF GALILEE CARDARELLI ANGELO		65.131
3066	FCP PARTAGE ACTIONS CARDARELLI ANGELO		30.000
3818	FCP PATRIMOINE PLACEMENT 2 CARDARELLI ANGELO		700
3817	FCP PATRIMOINE PLACEMENT 3 CARDARELLI ANGELO		2.000
3816	FCP PATRIMOINE PLACEMENT 5 CARDARELLI ANGELO		1.550
562	FCP PHARMA PARFRANCE CARDARELLI ANGELO		288.767
597	FCP POLLUX CARDARELLI ANGELO		3.620
505	FCP PREDICA ISR MONDE CARDARELLI ANGELO		7.790
514	FCP PREDIQUANT A2 CARDARELLI ANGELO		226.943
3758	FCP PYRENEES GLOBAL CARDARELLI ANGELO		6.950
3737	FCP REGARD SEL.ACT EURO. CARDARELLI ANGELO		260.000
3081	FCP REUNICA FORTIS CARDARELLI ANGELO		219.556
3064	FCP RICHELIEU EUROPE CARDARELLI ANGELO		35.000
549	FCP RL PREVOYANCE CARDARELLI ANGELO		69.264
490	FCP RSI EURO P CARDARELLI ANGELO		480.721
546	FCP RSRC DIVERSIFIE CARDARELLI ANGELO		159.020
4046	FCP SAKKARAH 5 CARDARELLI ANGELO		49.850
3095	FCP SAKKARAH 7 CARDARELLI ANGELO		80.060

¹VPC: voto per corrispondenza

ASSEMBLEA ORDINARIA E STRAORDINARIA

8 MAGGIO 2014

Segreteria Societaria - Ufficio Titoli



**Esito della votazione sul punto 13
dell'ordine del giorno (parte ordinaria)**

Nomina del Presidente del Collegio Sindacale.

Elenco Favorevoli

SCHEDA	VPC ¹	NOMINATIVO AZIONISTA	DELEGATO	NUMERO DI AZIONI TOTALE
3764	FCP SCORE 2012	CARDARELLI ANGELO		1.500
3774	FCP SCORE 620	CARDARELLI ANGELO		3.000
3814	FCP SCORE AD BESANCON	CARDARELLI ANGELO		1.800
3813	FCP SCORE AUMEX	CARDARELLI ANGELO		1.700
3812	FCP SCORE BON SECOURS	CARDARELLI ANGELO		1.000
3811	FCP SCORE GALIEN	CARDARELLI ANGELO		4.440
3810	FCP SCORE M O	CARDARELLI ANGELO		1.100
3766	FCP SCORE MARIE JOSEPH	CARDARELLI ANGELO		2.000
3809	FCP SCORE ORMESSON	CARDARELLI ANGELO		2.050
3808	FCP SCORE PILLAUD	CARDARELLI ANGELO		4.410
3805	FCP SCORE SAINT JOSEPH	CARDARELLI ANGELO		1.300
3806	FCP SCORE SAINTE URSULE	CARDARELLI ANGELO		2.298
3772	FCP SCORE SAXE	CARDARELLI ANGELO		7.000
3770	FCP SCORE SIGMA	CARDARELLI ANGELO		3.500
3804	FCP SCORE THANRY	CARDARELLI ANGELO		455
3802	FCP SKF DIVERSIFIE 8434	CARDARELLI ANGELO		2.500
3083	FCP SURVAL 21	CARDARELLI ANGELO		9.084
586	FCP TONI ACTIONS 100	CARDARELLI ANGELO		152.201
3780	FCP TROUVU	CARDARELLI ANGELO		600
588	FCP TUTELAIRE ACTIONS	CARDARELLI ANGELO		14.733
589	FCP TUTELAIRE ACTIONS ETHIQUES	CARDARELLI ANGELO		16.284
3797	FCP UNI 1	CARDARELLI ANGELO		34.000
3796	FCP UNION EUROPE	CARDARELLI ANGELO		150.563

¹VPC: voto per corrispondenza

ASSEMBLEA ORDINARIA E STRAORDINARIA

8 MAGGIO 2014

Segreteria Societaria - Ufficio Titoli



**Esito della votazione sul punto 13
dell'ordine del giorno (parte ordinaria)**

Nomina del Presidente del Collegio Sindacale.

Elenco Favorevoli

SCHEDA	VPC ¹ NOMINATIVO AZIONISTA	DELEGATO	NUMERO DI AZIONI TOTALE
3794	FCP UNION FRANCE	CARDARELLI ANGELO	93.822
3767	FCP UNION LONG SHORT EUROPE	CARDARELLI ANGELO	49.957
590	FCP VIVACCIO ACTIONS	CARDARELLI ANGELO	620.536
3769	FCPE ACCOR DIVERSIFIE	CARDARELLI ANGELO	7.000
3841	FCPE EUROP ASSISTANCE DIVERSIFIE	CARDARELLI ANGELO	1.600
3843	FCPE EUROP ASSISTANCE DIVERSIFIE	CARDARELLI ANGELO	2.416
482	FCPE ADPARGNE	CARDARELLI ANGELO	9.455
498	FCPE AMUNDI PREM PATRIMOINE	CARDARELLI ANGELO	117.074
469	FCPE AMUNDI RESA ACTIONS EUROPE	CARDARELLI ANGELO	115.395
470	FCPE AMUNDI RESA DYNAMIQUE	CARDARELLI ANGELO	210.010
474	FCPE AMUNDI RESA ESG ACTIONS EURO	CARDARELLI ANGELO	506.405
471	FCPE AMUNDI RESA PRUDENT	CARDARELLI ANGELO	52.533
3856	FCPE AREVA ACTIONS	CARDARELLI ANGELO	34.827
3097	FCPE AXA GENERATION EUROPE ACTIONS	CARDARELLI ANGELO	146.950
3782	FCPE BARCLAYS DIVERIFIE ACTIONS	CARDARELLI ANGELO	20.000
3779	FCPE COFACE	CARDARELLI ANGELO	5.000
3861	FCPE CONVERGENCE ACTIONS EUROPE	CARDARELLI ANGELO	9.062
3784	FCPE CONVERGENCE DIVERSIFIE	CARDARELLI ANGELO	90.500
581	FCPE FCP REGULIER AIR LIQUIDE DEVELOPPEMENT	CARDARELLI ANGELO	3.655
3839	FCPE FORMER	CARDARELLI ANGELO	400
3073	FCPE GPE FMC FCE DIV BNP	CARDARELLI ANGELO	3.540
3086	FCPE HORIZON EP. ACTION	CARDARELLI ANGELO	22.000
580	FCPE HUTCHINSON ACTIONS	CARDARELLI ANGELO	11.669

¹VPC: voto per corrispondenza

ASSEMBLEA ORDINARIA E STRAORDINARIA

8 MAGGIO 2014

Segreteria Societaria - Ufficio Titoli



**Esito della votazione sul punto 13
dell'ordine del giorno (parte ordinaria)**

Nomina del Presidente del Collegio Sindacale.

Elenco Favorevoli

SCHEDA	VPC ¹ NOMINATIVO AZIONISTA	DELEGATO	NUMERO DI AZIONI TOTALE
3067	FCPE KONE INVESTISSEMENT	CARDARELLI ANGELO	4.290
3781	FCPE LAGARDERE PUBLICITE AUDIO	CARDARELLI ANGELO	1.600
3074	FCPE LIMACTIF	CARDARELLI ANGELO	3.469
583	FCPE NATIXIS ES ACTIONS EURO	CARDARELLI ANGELO	145.081
3815	FCPE PIPE LINE SUD EUROPEEN	CARDARELLI ANGELO	2.500
578	FCPE SAFRAN DYNAMIQUE	CARDARELLI ANGELO	56.866
494	FCPE TECHNIP DYNAMIQUE	CARDARELLI ANGELO	18.058
3799	FCPE THALES AVIONICS	CARDARELLI ANGELO	5.000
3760	FCT EPTA	CARDARELLI ANGELO	500
3217	FD INTERNATIONAL SHARE FUND 1	CARDARELLI ANGELO	42.483
509	FDC A2	CARDARELLI ANGELO	20.480
2001	FEDERATED CITY EMPLOYEES RETIREMENT SYSTEM	CARDARELLI ANGELO	33.503
313	FEDERATED INTERNATIONAL STRATEGIC V ALUE DIVIDEND FUND	CARDARELLI ANGELO	888.600
1820	FEDEX CORPORATION EMPLOYEES PENSION TRUST	CARDARELLI ANGELO	8.509
426	FG ACTIONS	CARDARELLI ANGELO	6.800
85	FIDANTE PARTNERS LIMITED AS RE FOR RIVER AND MERCANTILE GLOBAL EQUITY FUND	CARDARELLI ANGELO	10.755
2979	FIDELITY ADV FIDELITY ADV LARGE CAP FUND	CARDARELLI ANGELO	27.500
3581	FIDELITY ADVISOR GROWTH INCOME FUND	CARDARELLI ANGELO	22.900
3481	FIDELITY CHARLES STREET TRUST ASSET MANAGER 85	CARDARELLI ANGELO	173.300
1361	FIDELITY COMMONWEALTH TRUST II FID INTERNAT ENCHANGED INDEX FUND	CARDARELLI ANGELO	6.728
1365	FIDELITY CONCORD STREET TRUST: SPARTAN INTERNATIONAL INDEX FD	CARDARELLI ANGELO	2.506.122
1631	FIDELITY DESTINY PTF: FIDELITY ADVISOR CAPITAL DEVELOPMENT F	CARDARELLI ANGELO	116.300
3001	FIDELITY FUNDS SICAV	CARDARELLI ANGELO	2.435.237

¹VPC: voto per corrispondenza

ASSEMBLEA ORDINARIA E STRAORDINARIA

8 MAGGIO 2014

Segreteria Societaria - Ufficio Titoli



**Esito della votazione sul punto 13
dell'ordine del giorno (parte ordinaria)**

Nomina del Presidente del Collegio Sindacale.

Elenco Favorevoli

SCHEDA	VPC ¹ NOMINATIVO AZIONISTA	DELEGATO	NUMERO DI AZIONI TOTALE
3003	FIDELITY FUNDS SICAV	CARDARELLI ANGELO	335.135
3041	FIDELITY GROUP TRUST FOR EMPLOYEE BENEFIT	CARDARELLI ANGELO	501.600
3648	FIDELITY INVESTMENT FUNDS - FIDELIT	CARDARELLI ANGELO	7.435
3417	FIDELITY INVESTMENT FUNDS - FIDELITY MONEYBUILDER WORLD INDEX FUND	CARDARELLI ANGELO	6.540
1632	FIDELITY INVESTMENT TRUST: FIDELITY GLOBAL COMMODITY STOCK F	CARDARELLI ANGELO	8.427
3629	FIDELITY INVESTMENTS MONEY MANAGEMENT INC	CARDARELLI ANGELO	738
3644	FIDELITY INVESTMENTS MONEY MANAGEMENT INC	CARDARELLI ANGELO	270
2978	FIDELITY LARGE CAP STOCK FUND	CARDARELLI ANGELO	89.500
3035	FIDELITY LOW PRICE STOCK FUND	CARDARELLI ANGELO	20.000.000
1813	FIDELITY NORTHSTAR FUND	CARDARELLI ANGELO	3.450.000
3038	FIDELITY SERIES INTRINSIC OPPORTUNITIES	CARDARELLI ANGELO	4.500.000
3031	FIDELITY SPARTAN GLOBAL EX US INDEX FUND	CARDARELLI ANGELO	73.863
11	FIDEURAM ASSET MANAGEMENT (IRELAND) FIDEURAM FUND EQUITY ITALY	CARDARELLI ANGELO	350.000
12	FIDEURAM ASSET MANAGEMENT (IRELAND) FONDITALIA EQUITY ITALY	CARDARELLI ANGELO	1.800.000
143	FIDEURAM INVESTIMENTI SGR S.P.A. - FIDEURAM ITALIA	CARDARELLI ANGELO	80.000
3908	FIDUCIARY TRUST COMPANY INTERNATIONAL AS	CARDARELLI ANGELO	1.667
3664	FIDUCIE GLOBALE DES REGIMES DE RETRAITE	CARDARELLI ANGELO	157.860
3191	FIM LUXEMBOURG	CARDARELLI ANGELO	7.831
2905	FIRE AND POLICE PENSION FUND SAN ANTONIO	CARDARELLI ANGELO	67.400
1512	FIREFIGHTERS RETIREMENT SYSTEM	CARDARELLI ANGELO	6.500
2790	FIREMANS ANNUITY AND BENEFITS FUND O	CARDARELLI ANGELO	77.000
3299	FIRST CLEARING LLC	CARDARELLI ANGELO	14.499
1989	FIRST EAGLE GLOBAL INCOME BUILDER FUND	CARDARELLI ANGELO	285.598

¹VPC: voto per corrispondenza

ASSEMBLEA ORDINARIA E STRAORDINARIA

8 MAGGIO 2014

Segreteria Societaria - Ufficio Titoli



**Esito della votazione sul punto 13
dell'ordine del giorno (parte ordinaria)**

Nomina del Presidente del Collegio Sindacale.

Elenco Favorevoli

SCHEDA	VPC ¹ NOMINATIVO AZIONISTA	DELEGATO	NUMERO DI AZIONI TOTALE
675	FIRST INITIATIVES INSURANCE,LTD CARDARELLI ANGELO		11.950
3028	FIRST TRUST DEVELOPED MARKETS EX-US ALPH CARDARELLI ANGELO		9.380
3027	FIRST TRUST EUROPE ALPHADDEX FUND CARDARELLI ANGELO		204.900
2966	FJORDE AP-FONDEN CARDARELLI ANGELO		205.132
4112	FLEXIBLE PORTFOLIO CARDARELLI ANGELO		30.000
3637	FLEXSHARES INTERNATIONAL QUALITY DIVIDEND DEFENSIVE INDEX FUND CARDARELLI ANGELO		21.096
3638	FLEXSHARES INTERNATIONAL QUALITY DIVIDEND DYNAMIC INDEX FUND CARDARELLI ANGELO		10.740
3639	FLEXSHARES INTERNATIONAL QUALITY DIVIDEND INDEX FUND CARDARELLI ANGELO		103.414
3623	FLEXSHARES MORNINGSTAR DEVELOPED MARKETS EX-US FACTOR TILT INDEX FUND CARDARELLI ANGELO		72.437
3875	FLEXSHARES MORNINGSTAR DEVELOPED MARKETS EX-US FACTOR TILT INDEX FUND CARDARELLI ANGELO		1.609
3617	FLEXSHARES MORNINGSTAR GLOBAL CARDARELLI ANGELO		1.165.368
1487	FLORIDA GLOBAL EQUITY FUND LLC CARDARELLI ANGELO		15.858
1816	FLORIDA POWER CORPORATION NUCLEAR DECOMMISSIONING TRUST CARDARELLI ANGELO		20.161
1370	FLORIDA RETIREMENT SYSTEM . CARDARELLI ANGELO		40.248
1371	FLORIDA RETIREMENT SYSTEM . CARDARELLI ANGELO		1.815.604
1372	FLORIDA RETIREMENT SYSTEM . CARDARELLI ANGELO		1.100.963
1375	FLORIDA RETIREMENT SYSTEM . CARDARELLI ANGELO		780.856
1985	FLOURISH INVESTMENT CORPORATION CARDARELLI ANGELO		973.705
1986	FLOURISH INVESTMENT CORPORATION CARDARELLI ANGELO		834.252
1987	FLOURISH INVESTMENT CORPORATION CARDARELLI ANGELO		64.251
1991	FLOURISH INVESTMENT CORPORATION CARDARELLI ANGELO		221.531
1992	FLOURISH INVESTMENT CORPORATION CARDARELLI ANGELO		573.395
1997	FLOURISH INVESTMENT CORPORATION CARDARELLI ANGELO		485.422

¹VPC: voto per corrispondenza

ASSEMBLEA ORDINARIA E STRAORDINARIA

8 MAGGIO 2014

Segreteria Societaria - Ufficio Titoli



**Esito della votazione sul punto 13
dell'ordine del giorno (parte ordinaria)**

Nomina del Presidente del Collegio Sindacale.

Elenco Favorevoli

SCHEDA	VPC ¹ NOMINATIVO AZIONISTA	DELEGATO	NUMERO DI AZIONI TOTALE
1998	FLOURISH INVESTMENT CORPORATION CARDARELLI ANGELO		682.318
397	FONDACO ROMA EURO BALANCED CORE CARDARELLI ANGELO		20.434
398	FONDACO ROMA GLOBAL EQUITY SATELLITE II CARDARELLI ANGELO		26.295
3660	FONDATION J.A. BOMBARDIER CARDARELLI ANGELO		8.613
2289	FONDATION LUCIE ET ANDRE CHAGNON CARDARELLI ANGELO		34.200
991	FONDO PENSIONI PER IL PERSONALE CARIPLO CARDARELLI ANGELO		23.922
992	FONDO PENSIONI PER IL PERSONALE CARIPLO CARDARELLI ANGELO		51.249
1794	FONDS DE PLACEMENT DOMTAR INC. ACTIONS INTERNATIONALES CARDARELLI ANGELO		152.200
1796	FONDS DGIA ACTIONS MONDIALES GRANDE CAPITALISATION CARDARELLI ANGELO		821
1795	FONDS PRIVE GPD ACTIONS EAEO CARDARELLI ANGELO		10.000
3107	FONDS RESERVE RETRAITES CARDARELLI ANGELO		115.396
3108	FONDS RESERVE RETRAITES CARDARELLI ANGELO		18.963
2818	FOOD AND AGRICULTURE ORGANISATION UN CARDARELLI ANGELO		40.081
2880	FORD MOTOR COMPANY DEFINED BENEFIT CARDARELLI ANGELO		43.192
2881	FORD MOTOR COMPANY DEFINED BENEFIT CARDARELLI ANGELO		52.528
3982	FOREIGN AND COLONIAL INVESTMENT TRUST PL CARDARELLI ANGELO		118.345
1675	FP OMNIS PTF. INV. ICVC-FP OMNIS DEV. MKTS (EX-UK EX-US) EQ.FD CARDARELLI ANGELO		30.800
1674	FP VERBATIM FUNDS - FP VERBATIM PORTFOLIO 5 INCOME FUND CARDARELLI ANGELO		12.819
3789	FRANCE ACTION 250 CARDARELLI ANGELO		26.292
1815	FRANCISCAN ALLIANCE, INC. CARDARELLI ANGELO		91.494
53	FRANKLIN TEMPLETON CARDARELLI ANGELO		56.527
3974	FRANKLIN TEMPLETON FOREIGN SECURITIES FU CARDARELLI ANGELO		401.459
3963	FRANKLIN TEMPLETON GROWTH SECURITIES FUN CARDARELLI ANGELO		375.300

¹VPC: voto per corrispondenza

ASSEMBLEA ORDINARIA E STRAORDINARIA

8 MAGGIO 2014

Segreteria Societaria - Ufficio Titoli



**Esito della votazione sul punto 13
dell'ordine del giorno (parte ordinaria)**

Nomina del Presidente del Collegio Sindacale.

Elenco Favorevoli

SCHEDA	VPC ¹ NOMINATIVO AZIONISTA	DELEGATO	NUMERO DI AZIONI TOTALE
318	FRANKLIN TEMPLETON INTERNATIONAL TRUST-F.T. GLOBAL ALLOCATION FD CARDARELLI ANGELO		3.166
3949	FRANKLIN TEMPLETON INVESTMENT FUNDS CARDARELLI ANGELO		8.226
3950	FRANKLIN TEMPLETON INVESTMENT FUNDS CARDARELLI ANGELO		11.677
3951	FRANKLIN TEMPLETON INVESTMENT FUNDS CARDARELLI ANGELO		259.764
3952	FRANKLIN TEMPLETON INVESTMENT FUNDS CARDARELLI ANGELO		4.183
3953	FRANKLIN TEMPLETON INVESTMENT FUNDS CARDARELLI ANGELO		63.686
3981	FRANKLIN TEMPLETON INVESTMENT FUNDS CARDARELLI ANGELO		492.447
3987	FRANKLIN TEMPLETON INVESTMENT FUNDS CARDARELLI ANGELO		970.072
3988	FRANKLIN TEMPLETON INVESTMENT FUNDS CARDARELLI ANGELO		260.570
3989	FRANKLIN TEMPLETON INVESTMENT FUNDS CARDARELLI ANGELO		567.700
3990	FRANKLIN TEMPLETON INVESTMENT FUNDS CARDARELLI ANGELO		506.632
3991	FRANKLIN TEMPLETON INVESTMENT FUNDS CARDARELLI ANGELO		407.535
3992	FRANKLIN TEMPLETON INVESTMENT FUNDS CARDARELLI ANGELO		348.296
3993	FRANKLIN TEMPLETON INVESTMENT FUNDS CARDARELLI ANGELO		24.976
3994	FRANKLIN TEMPLETON INVESTMENT FUNDS CARDARELLI ANGELO		2.701.180
3995	FRANKLIN TEMPLETON INVESTMENT FUNDS CARDARELLI ANGELO		42.326
3975	FRANKLIN TEMPLETON VARIAB. INSURANCE CARDARELLI ANGELO		1.159.640
3838	FREESCALE DIVERSIFIE CARDARELLI ANGELO		17.510
3837	FREESCALE DYNAMIQUE CARDARELLI ANGELO		4.250
2789	FRESNO COUNTY EMPLOYEES RETIREMENT ASSOC CARDARELLI ANGELO		96.907
3938	FRIENDS FIRST LIFE ASSURANCE CO LTD CARDARELLI ANGELO		9.678
3939	FRIENDS FIRST MANAGED PENSION FUNDS LT CARDARELLI ANGELO		112.649
46	FRIENDS LIFE WL LIMITED CARDARELLI ANGELO		29.470

¹VPC: voto per corrispondenza

ASSEMBLEA ORDINARIA E STRAORDINARIA

8 MAGGIO 2014

Segreteria Societaria - Ufficio Titoli



**Esito della votazione sul punto 13
dell'ordine del giorno (parte ordinaria)**

Nomina del Presidente del Collegio Sindacale.

Elenco Favorevoli

SCHEDA	VPC ¹ NOMINATIVO AZIONISTA	DELEGATO	NUMERO DI AZIONI TOTALE
76	FRIENDS PROVIDENT LIFE AND PENSIONS EXCHANGE HOUSE CARDARELLI ANGELO		98.315
3640	FRONTIER COMMUNICATIONS PENSION PLAN CARDARELLI ANGELO		40.942
1376	FRONTIERS INTERNATIONAL EQUITYPOOL CARDARELLI ANGELO		16.175
3109	FRR CARDARELLI ANGELO		79.333
3110	FRR CARDARELLI ANGELO		1.209.511
3347	FSS TRUSTEE CORPORATION CARDARELLI ANGELO		321.473
281	FT DOW JONES GLOBAL SELECT DIVIDEND INDEXFUND CARDARELLI ANGELO		216.744
3474	FUNDACAO CALOUSTE GULBENKIAN CARDARELLI ANGELO		69.564
3179	FUNDQUEST MULTIMANAGER FUNDS PLC CARDARELLI ANGELO		213.777
3216	FUTURE DIRECTIONS CORE INT SHARE FUND 2 CARDARELLI ANGELO		52.280
2859	Fidelity Advisor Series VIII: Fidelity Advisor Overseas Fund CARDARELLI ANGELO		60.700
2860	Fidelity Hastings Street Trust: Fidelity CARDARELLI ANGELO		52.900
2861	Fidelity Hastings Street Trust: Fidelity CARDARELLI ANGELO		357.600
2858	Fidelity SALEM STREET TRUST CARDARELLI ANGELO		297.330
2862	Fidelity Securities Fund : Fidelity Growth & Income Portfolio CARDARELLI ANGELO		293.900
2686	Florida College Savings Program CARDARELLI ANGELO		2.431
2788	Florida Prepaid College Board CARDARELLI ANGELO		13.312
2922	Ford Motor Company of Canada CARDARELLI ANGELO		15.956
3720	Forest Industry Pension Plan CARDARELLI ANGELO		67.770
4000	Friends Life and Pension Limited CARDARELLI ANGELO		683.386
2791	Fundo de Pensoes CARDARELLI ANGELO		99.257
3176	GA FUND B CARDARELLI ANGELO		108.168
3177	GA FUND B CARDARELLI ANGELO		277.153

¹VPC: voto per corrispondenza

ASSEMBLEA ORDINARIA E STRAORDINARIA

8 MAGGIO 2014

Segreteria Societaria - Ufficio Titoli



**Esito della votazione sul punto 13
dell'ordine del giorno (parte ordinaria)**

Nomina del Presidente del Collegio Sindacale.

Elenco Favorevoli

SCHEDA	VPC ¹	NOMINATIVO AZIONISTA	DELEGATO	NUMERO DI AZIONI TOTALE
3178		GA FUND B	CARDARELLI ANGELO	410.181
1829		GABELLI EQUITY INCOME FUND	CARDARELLI ANGELO	29.000
3292		GAM STAR FUND PLC	CARDARELLI ANGELO	25.000
3370		GAMMA EMIRATES INVESTMENT L.L.C. EM	CARDARELLI ANGELO	6.821
3427		GARTMORE NVIT INTERNATIONAL EQUITY FUND	CARDARELLI ANGELO	62.157
1843		GATEWAY INTERNATIONAL FUND	CARDARELLI ANGELO	4.604
2397		GE INVESTMENTS FUNDS, INC. - TOTAL RETURN FUND	CARDARELLI ANGELO	100.222
1769		GENERAL CONFERENCE CORPORATION OF SEVENTH DAY ADVENTISTS	CARDARELLI ANGELO	10.760
2255		GENERAL CONFERENCE CORPORATION OF SEVENTH DAY ADVENTISTS	CARDARELLI ANGELO	72.778
1737		GENERAL MOTORS HOURLY-RATE EMPLOYEES PENSION TRUST	CARDARELLI ANGELO	105.203
1741		GENERAL MOTORS HOURLY-RATE EMPLOYEES PENSION TRUST	CARDARELLI ANGELO	3.797
2722		GENERAL PENSION AND SOCIAL SECURITY	CARDARELLI ANGELO	57.223
3926		GENERAL PENSION AND SOCIAL SECURITY	CARDARELLI ANGELO	74.381
1606		GEROGES R. HAIRK PARAMETRIC PORTFOLIO ASSOCIATES	CARDARELLI ANGELO	9.347
1973		GEUT PAN EUROPEAN EQUITY INDEX FUND	CARDARELLI ANGELO	159.972
117		GFS MAP TRUST-GFS MAP TRUST CHILTON EUROPE	CARDARELLI ANGELO	47.281
109		GGT MULTY-STRATEGY MASTER FUND (CAYMAN) LP-PTNR LS MODA CO GUGGENHEIM GLOBAL TRA	CARDARELLI ANGELO	12.499
2132		GLOBAL ADVANTAGE FUNDS - MAJOR MARKETS TEILFONDS	CARDARELLI ANGELO	194.324
2213		GLOBAL ALPHA TILTS FUND B	CARDARELLI ANGELO	1.183
2212		GLOBAL DIVIDEND INCOME FUND B	CARDARELLI ANGELO	49.099
1501		GLOBAL EQUITY FUND (SETANTA)	CARDARELLI ANGELO	8.752
2215		GLOBAL EX US ALPHA TILTS FUND B	CARDARELLI ANGELO	7.410
1738		GMAM INVESTMENT FUNDS TRUST	CARDARELLI ANGELO	261.795

¹VPC: voto per corrispondenza

ASSEMBLEA ORDINARIA E STRAORDINARIA

8 MAGGIO 2014

Segreteria Societaria - Ufficio Titoli



**Esito della votazione sul punto 13
dell'ordine del giorno (parte ordinaria)**

Nomina del Presidente del Collegio Sindacale.

Elenco Favorevoli

SCHEDA	VPC ¹ NOMINATIVO AZIONISTA	DELEGATO	NUMERO DI AZIONI TOTALE
1739	GMAM INVESTMENT FUNDS TRUST	CARDARELLI ANGELO	342.271
1740	GMAM INVESTMENT FUNDS TRUST	CARDARELLI ANGELO	123.209
1857	GMO AGGRESSIVE LONG/SHORT MASTER PORTFOLIO	CARDARELLI ANGELO	112.906
2982	GMO Alpha Only Fund	CARDARELLI ANGELO	1.096.416
2990	GMO DEVELOPED WORLD STOCK FUND	CARDARELLI ANGELO	224.546
2981	GMO ERISA POOL	CARDARELLI ANGELO	1.504.496
2984	GMO FOREIGN FUND	CARDARELLI ANGELO	351.766
3023	GMO FUNDS PLC	CARDARELLI ANGELO	136.627
3026	GMO FUNDS PLC	CARDARELLI ANGELO	292.146
1968	GMO GLOBAL EQUITY TRUST	CARDARELLI ANGELO	162.085
1858	GMO IMPLEMENTATION FUND	CARDARELLI ANGELO	2.809.404
2983	GMO INTERNATIONAL EQUITY FUND	CARDARELLI ANGELO	13.232.320
2991	GMO INTERNATIONAL LARGE/MID CAP EQUITY F	CARDARELLI ANGELO	2.068.771
3024	GMO REAL RET ASS ALL FUND LP	CARDARELLI ANGELO	104.683
3034	GMO RESOURCES FUND	CARDARELLI ANGELO	349.431
1856	GMO TAX-MANAGED GLOBAL BALANCED PORTFOLIO	CARDARELLI ANGELO	57.236
2980	GMO TAX-MANAGED INTERNATIONAL EQUITIES F	CARDARELLI ANGELO	387.173
3033	GMO WORLD EQUITYALLOCATION INVESTMENT FU	CARDARELLI ANGELO	403.867
2142	GOLDMAN SACHS FUNDS	CARDARELLI ANGELO	1.274
2143	GOLDMAN SACHS FUNDS	CARDARELLI ANGELO	9.108
279	GOLDMAN SACHS GMS ERISA GROUP TRUST	CARDARELLI ANGELO	43.300
3602	GOLDMAN SACHS TRUST - GOLDMAN SACHS INTE	CARDARELLI ANGELO	170.492
1990	GOV OF HM THE SULTAN AND YANG DI-PERTUAN OF BRUNEI DARUSSALAM	CARDARELLI ANGELO	149.798

¹VPC: voto per corrispondenza

ASSEMBLEA ORDINARIA E STRAORDINARIA

8 MAGGIO 2014

Segreteria Societaria - Ufficio Titoli



**Esito della votazione sul punto 13
dell'ordine del giorno (parte ordinaria)**

Nomina del Presidente del Collegio Sindacale.

Elenco Favorevoli

SCHEDA	VPC ¹	NOMINATIVO AZIONISTA	DELEGATO	NUMERO DI AZIONI TOTALE
245		GOVERNMENT EMPLOYEES SUPERANNUATION BOARD CARDARELLI ANGELO		624.289
250		GOVERNMENT EMPLOYEES SUPERANNUATION_ BOARD CARDARELLI ANGELO		170.203
3869		GOVERNMENT OF NORWAY CARDARELLI ANGELO		56.051.441
3303		GOVERNMENT PENSION FUND CARDARELLI ANGELO		4.729
3304		GOVERNMENT PENSION FUND CARDARELLI ANGELO		137.119
3350		GOVERNMENT SUPERANNUATION FUND CARDARELLI ANGELO		111.550
3833		GP 1 VITALITE FCPE CARDARELLI ANGELO		10.000
3832		GP 2 CROISSANCE FCPE CARDARELLI ANGELO		10.000
3831		GP 3 MATURITE FCPE CARDARELLI ANGELO		2.000
1379		GRAND LODGE OF FREE AND ACCEPTED MASONS OF CALIFORNIA CARDARELLI ANGELO		51.920
522		GRD 10 - CREDIT AGRICOLE ASSET MANAGEMENT CARDARELLI ANGELO		126.310
516		GRD 18 ACTIONS CARDARELLI ANGELO		200.000
452		GRD ACTIONS ZONE EURO CARDARELLI ANGELO		44.542
507		GRD20 CARDARELLI ANGELO		114.500
508		GRD20 CARDARELLI ANGELO		53.500
3512		GREATER MANCHESTER PENSION FUND CARDARELLI ANGELO		1.202.138
280		GS TACS MARKET CONTINUOUS (INTL) LLC CARDARELLI ANGELO		232.693
2917		GUIDE STONE FUNDS - INTERNATIONAL EQUITY CARDARELLI ANGELO		110.951
2921		GUIDE STONE FUNDS - INTERNATIONAL EQUITY CARDARELLI ANGELO		266.489
2925		Gard Common Contractual Fund CARDARELLI ANGELO		26.282
2831		Griffin Family Trust CARDARELLI ANGELO		33.500
3345		H.E.S.T. AUSTRALIA LIMITED CARDARELLI ANGELO		91.382
3722		HALIFAX REGIONAL MUNICIPAL MASTER TRUST CARDARELLI ANGELO		2.855

¹VPC: voto per corrispondenza

ASSEMBLEA ORDINARIA E STRAORDINARIA

8 MAGGIO 2014

Segreteria Societaria - Ufficio Titoli



**Esito della votazione sul punto 13
dell'ordine del giorno (parte ordinaria)**

Nomina del Presidente del Collegio Sindacale.

Elenco Favorevoli

SCHEDA	VPC ¹	NOMINATIVO AZIONISTA	DELEGATO	NUMERO DI AZIONI TOTALE
3723		HALIFAX REGIONAL MUNICIPAL MASTER TRUST CARDARELLI ANGELO		12.176
3509		HAMPSHIRE COUNTY COUNCIL PENSION FUND CARDARELLI ANGELO		1.006.659
89		HAR DIVE INC PI-AGFII MHIM CARDARELLI ANGELO		4.000
55		HARMONY OVERSEAS EQUITY POOL (ABERDEEN) CARDARELLI ANGELO		12.100
59		HARMONY OVERSEAS EQUITY POOL (BARROW HANLEY) CARDARELLI ANGELO		20.481
2725		HARRIS CORPORATION MASTER TRUS CARDARELLI ANGELO		27.447
1728		HARRIS UNIT 1 QUALIFIED NUCLEAR DECOMMISSIONING FUND CARDARELLI ANGELO		7.555
2759		HARRY & JEANETTE WEINBERG FOUNDATION CARDARELLI ANGELO		14.869
2583		HARTFORD INTERNATIONAL GLOBAL EQUITY INDEX FUND 2528 CARDARELLI ANGELO		127.626
2099		HARTFORD LIFE INSURANCE COMPANY CARDARELLI ANGELO		15.719
3624		HARTFORD LIFE INSURANCE COMPANY CARDARELLI ANGELO		67.608
1764		HBOS INTERNATIONAL INV FUNDS ICVC- EUROPEAN FUND CARDARELLI ANGELO		388.126
1765		HBOS INTERNATIONAL INV FUNDS ICVC- INTERNATIONAL GROWTH FUND CARDARELLI ANGELO		678.030
1623		HC CAPITAL TRUST THE COMMODITY RETURNS STRATEGY PORTFOLIO CARDARELLI ANGELO		170.681
1622		HC CAPITAL TRUST- THE INSTITUTIONAL INTERNATIONAL EQUITY PTF CARDARELLI ANGELO		845.193
1624		HC CAPITAL TRUST- THE INSTITUTIONAL INTERNATIONAL EQUITY PTF CARDARELLI ANGELO		198.205
345		HCC INSURANCE HOLDINGS, INC CARDARELLI ANGELO		14.621
3840		HEINEKEN ENTREPRISE DIVERSIFIE CARDARELLI ANGELO		3.400
665		HEINZ MANAGEMENT PENSION PLAN CARDARELLI ANGELO		16.501
1784		HENDERSON DIVIDEND + INCOME BUILDER FUND CARDARELLI ANGELO		13.642
3696		HENDERSON EUROPEAN FOCUS TRUST PLC CARDARELLI ANGELO		109.240
3202		HENDERSON GARTMORE FUND CARDARELLI ANGELO		59.527
3203		HENDERSON GARTMORE FUND CARDARELLI ANGELO		524.951

¹VPC: voto per corrispondenza

ASSEMBLEA ORDINARIA E STRAORDINARIA

8 MAGGIO 2014

Segreteria Societaria - Ufficio Titoli



**Esito della votazione sul punto 13
dell'ordine del giorno (parte ordinaria)**

Nomina del Presidente del Collegio Sindacale.

Elenco Favorevoli

SCHEDA	VPC ¹ NOMINATIVO AZIONISTA	DELEGATO	NUMERO DI AZIONI TOTALE
1785	HENDERSON GLOBAL EQUITY INCOME FUND CARDARELLI ANGELO		1.801.611
3102	HENDERSON GLOBAL INVESTORS CARDARELLI ANGELO		1.077
3103	HENDERSON GLOBAL INVESTORS CARDARELLI ANGELO		308
3104	HENDERSON GLOBAL INVESTORS CARDARELLI ANGELO		176
3105	HENDERSON GLOBAL INVESTORS CARDARELLI ANGELO		246
3111	HENDERSON GLOBAL INVESTORS CARDARELLI ANGELO		139.211
3112	HENDERSON GLOBAL INVESTORS CARDARELLI ANGELO		12.757
3113	HENDERSON GLOBAL INVESTORS CARDARELLI ANGELO		534.353
4057	HENDERSON GLOBAL INVESTORS CARDARELLI ANGELO		537
4058	HENDERSON GLOBAL INVESTORS CARDARELLI ANGELO		123
3189	HENDERSON HORIZON FUND SICAV CARDARELLI ANGELO		1.198.342
3697	HENDERSON INTERNATIONAL INCOME TRUST PLC CARDARELLI ANGELO		125.466
3092	HENDERSON INVESTMENT FUND OEIC CARDARELLI ANGELO		887.618
3093	HENDERSON STRATEGIC INVESTMENT FUNDS CARDARELLI ANGELO		298.111
1390	HEWLETT-PACKARD COMPANY MASTERTRUST CARDARELLI ANGELO		93.668
105	HIGHMARK LIMITED - HIGHMARK US EQUITIES CARDARELLI ANGELO		268
1621	HIRTLE CALLAGHAN TRUST INTERNATIONAL EQUITY PORTFOLIO CARDARELLI ANGELO		460.522
664	HJ HEINZ PENSION TRUST LIMITED. CARDARELLI ANGELO		72.204
2796	HK SAR GOVERNMENT EXCHANGE F CARDARELLI ANGELO		1.589.254
1862	HOMESTEAD INTERNATIONAL VALUE FUND CARDARELLI ANGELO		185.684
2776	HONEYWELL INT INC MASTER RETIR TRUST CARDARELLI ANGELO		312.978
2797	HONG KONG SAR GOVERN.EXCHANGE F. CARDARELLI ANGELO		381.796
2006	HONGKONG ELECTRIC DEFINED CONTRIBUTION SCHEME CARDARELLI ANGELO		25.215

¹VPC: voto per corrispondenza

ASSEMBLEA ORDINARIA E STRAORDINARIA

8 MAGGIO 2014

Segreteria Societaria - Ufficio Titoli



**Esito della votazione sul punto 13
dell'ordine del giorno (parte ordinaria)**

Nomina del Presidente del Collegio Sindacale.

Elenco Favorevoli

SCHEDA	VPC ¹ NOMINATIVO AZIONISTA	DELEGATO	NUMERO DI AZIONI TOTALE
2798	HOSPITAL AUTHORITY PROVIDENT FUND S. CARDARELLI ANGELO		227.930
3211	HOURL GLASS INTERNAT SHARES SECTOR TRUST CARDARELLI ANGELO		69.122
3212	HOURL GLASS INTERNAT SHARES SECTOR TRUST CARDARELLI ANGELO		80.428
3213	HOURL-GLASS INDEXED INT SHARES SEC TRUST CARDARELLI ANGELO		36.219
344	HOUSTON CASUALTY COMPANY CARDARELLI ANGELO		81.349
997	HOUSTON CASUALTY COMPANY CARDARELLI ANGELO		26.111
1386	HOUSTON FIREFIGHTERS' RELIEF & RETIREMENT FUND CARDARELLI ANGELO		215.225
634	HRK INVESTMENTS LLP CARDARELLI ANGELO		16.318
2708	HRW Testamentary Trust No 1 CARDARELLI ANGELO		19.737
2701	HRW Testamentary Trust No 2 CARDARELLI ANGELO		3.803
2709	HRW Testamentary Trust No 3 CARDARELLI ANGELO		6.517
2875	HRW Testamentary Trust No 4 CARDARELLI ANGELO		7.775
2706	HRW Testamentary Trust No 5 CARDARELLI ANGELO		9.644
2712	HRW Testamentary Trust No 6 CARDARELLI ANGELO		17.056
2711	HRW Testamentary Trust No. 10 CARDARELLI ANGELO		20.988
2713	HRW Testamentary Trust No. 11 CARDARELLI ANGELO		19.944
2705	HRW Testamentary Trust No. 12 CARDARELLI ANGELO		22.162
2700	HRW Testamentary Trust No. 7 CARDARELLI ANGELO		20.588
2702	HRW Testamentary Trust No. 8 CARDARELLI ANGELO		13.834
2703	HRW Testamentary Trust No. 9 CARDARELLI ANGELO		13.253
2710	HRW Trust No 1 UAD 01/17/03 CARDARELLI ANGELO		7.982
2707	HRW Trust No 2 UAD 01/17/03 CARDARELLI ANGELO		7.982
2704	HRW Trust No 3 UAD 01/17/03 CARDARELLI ANGELO		10.053

¹VPC: voto per corrispondenza

ASSEMBLEA ORDINARIA E STRAORDINARIA

8 MAGGIO 2014

Segreteria Societaria - Ufficio Titoli



**Esito della votazione sul punto 13
dell'ordine del giorno (parte ordinaria)**

Nomina del Presidente del Collegio Sindacale.

Elenco Favorevoli

SCHEDA	VPC ¹ NOMINATIVO AZIONISTA	DELEGATO	NUMERO DI AZIONI TOTALE
2699	HRW Trust No 4 UAD 01/17/03	CARDARELLI ANGELO	6.713
428	HSBC ACTIONS DEVELOPPEMENT DURAB	CARDARELLI ANGELO	279.960
1645	HSBC AS TRUSTEE FOR SSGA EUROPE EX UK EQUITY TRACKER FUND	CARDARELLI ANGELO	76.619
3896	HSBC B PLC A/C CIP AS TRUSTEE OF BOTH GL	CARDARELLI ANGELO	255.701
3891	HSBC BANK PLC a/c HSBC ET	CARDARELLI ANGELO	53.407
3884	HSBC EUROPEAN INDEX FUND	CARDARELLI ANGELO	217.405
3890	HSBC FTSE EPRA/NAREIT DEVELOPED ETF	CARDARELLI ANGELO	92.852
3885	HSBC LIFE (UK) LIMITED	CARDARELLI ANGELO	116.951
4001	HSBC RE HSSL FT SHARIAH TEMPLETON SHARIA	CARDARELLI ANGELO	37.514
2724	HUBBELL INC MASTER PENS TRUST	CARDARELLI ANGELO	2.608
1448	HYDRO ONE PENSION PLAN .	CARDARELLI ANGELO	249.275
1449	HYDRO ONE PENSION PLAN .	CARDARELLI ANGELO	285.400
2868	Helsingfors Investments	CARDARELLI ANGELO	22.533
531	I CROISSANCE	CARDARELLI ANGELO	38.993
118	IAM MINI-FUND 34 LIMITED CO CHILTON INVESTMENT COMPANY LLC	CARDARELLI ANGELO	59.230
2253	IAM NATIONAL PENSION FUND	CARDARELLI ANGELO	18.428
1326	IBERDROLA USA DEFINED BENEFIT MASTER TRUST I	CARDARELLI ANGELO	64.510
1327	IBERDROLA USA DEFINED BENEFIT MASTER TRUST I	CARDARELLI ANGELO	22.076
2239	IBM 401K PLUS PLAN	CARDARELLI ANGELO	397.655
2923	IBM DIVERSIFIED GLOBAL EQUITY FUND	CARDARELLI ANGELO	63.450
2924	IBM DIVERSIFIED GLOBAL EQUITY FUND	CARDARELLI ANGELO	86.038
559	IBM FRANCE	CARDARELLI ANGELO	63.500
568	IBM FRANCE H	CARDARELLI ANGELO	6.300

¹VPC: voto per corrispondenza

ASSEMBLEA ORDINARIA E STRAORDINARIA

8 MAGGIO 2014

Segreteria Societaria - Ufficio Titoli



**Esito della votazione sul punto 13
dell'ordine del giorno (parte ordinaria)**

Nomina del Presidente del Collegio Sindacale.

Elenco Favorevoli

SCHEDA	VPC ¹ NOMINATIVO AZIONISTA	DELEGATO	NUMERO DI AZIONI TOTALE
2958	IBM PENSION PLAN	CARDARELLI ANGELO	180.717
2731	IDAHO ENDOWMENT FUND INVEST BOARD	CARDARELLI ANGELO	70.300
1467	IG TEMPLETON INTERNATIONAL EQUITY CLASS	CARDARELLI ANGELO	21.743
1423	IG TEMPLETON INTERNATIONAL EQUITY FD	CARDARELLI ANGELO	98.738
3912	IGNIS FS	CARDARELLI ANGELO	13.912
3913	IGNIS FS	CARDARELLI ANGELO	32.586
3898	IGNIS GLOBAL GROWTH FUND	CARDARELLI ANGELO	38.564
3897	IGNIS MANAGED TRUST	CARDARELLI ANGELO	7.166
1414	IHC PENSION PLAN DIRECTED TRUST	CARDARELLI ANGELO	66.150
2907	ILLINOIS MUNICIPAL RETIREMENT FUND	CARDARELLI ANGELO	484.844
2908	ILLINOIS MUNICIPAL RETIREMENT FUND	CARDARELLI ANGELO	39.424
2909	ILLINOIS MUNICIPAL RETIREMENT FUND	CARDARELLI ANGELO	489.532
2327	ILLINOIS STATE BOARD OF INVESTMENT	CARDARELLI ANGELO	63.152
3710	IMASCO HOLDINGS INC	CARDARELLI ANGELO	9.140
1464	IMPERIAL GLOBAL EQUITY INCOME POOL	CARDARELLI ANGELO	484.337
1463	IMPERIAL INTERNATIONAL EQUITY POOL	CARDARELLI ANGELO	93.062
1465	IMPERIAL OVERSEAS EQUITY POOL	CARDARELLI ANGELO	19.325
1544	INDIANA PUBLIC EMPLOYEES RETIREMENT FUND	CARDARELLI ANGELO	229.629
1545	INDIANA PUBLIC EMPLOYEES RETIREMENT FUND	CARDARELLI ANGELO	67.985
1474	INDIANA UNIVERSITY FOUNDATION	CARDARELLI ANGELO	40.044
442	INDOCAM FLAMME	CARDARELLI ANGELO	39.656
3004	ING (L)	CARDARELLI ANGELO	530.000
3005	ING (L)	CARDARELLI ANGELO	1.306.298

¹VPC: voto per corrispondenza

ASSEMBLEA ORDINARIA E STRAORDINARIA

8 MAGGIO 2014

Segreteria Societaria - Ufficio Titoli



**Esito della votazione sul punto 13
dell'ordine del giorno (parte ordinaria)**

Nomina del Presidente del Collegio Sindacale.

Elenco Favorevoli

SCHEDA	VPC ¹	NOMINATIVO AZIONISTA	DELEGATO	NUMERO DI AZIONI TOTALE
3006	ING (L)	CARDARELLI ANGELO		265.921
3008	ING DIRECT	CARDARELLI ANGELO		75.121
1849	ING DIRECT STREETWISE BALANCED GROWTH PORTFOLIO	CARDARELLI ANGELO		17.886
1847	ING DIRECT STREETWISE BALANCED INCOME PORTFOLIO	CARDARELLI ANGELO		4.080
1848	ING DIRECT STREETWISE BALANCED PORTFOLIO	CARDARELLI ANGELO		19.081
1850	ING DIRECT STREETWISE EQUITY GROWTH PORTFOLIO	CARDARELLI ANGELO		6.817
238	ING DIVIDEND AANDELEN FUND	CARDARELLI ANGELO		474.505
237	ING ENERGY BASIS FUND	CARDARELLI ANGELO		38.922
288	ING EURO STOXX 50 INDEX PORTFOLIO	CARDARELLI ANGELO		505.039
249	ING GLOBAL EQUITY DIVIDEND AND PREMIUM OPPORTUNITY FUND	CARDARELLI ANGELO		394.287
242	ING GLOBAL EQUITY DIVIDEND FUND	CARDARELLI ANGELO		30.086
241	ING INSTITUTIONAL DIVIDEND AANDELENBASIS FD	CARDARELLI ANGELO		81.191
306	ING INTERNATIONAL GROWTH OPPORTUNITIES FUND	CARDARELLI ANGELO		79.251
307	ING INTERNATIONAL GROWTH OPPORTUNITIES FUND	CARDARELLI ANGELO		48.452
272	ING INTERNATIONAL HIGH DIVIDEND EQUITY INCOME FUND	CARDARELLI ANGELO		43.223
282	ING INTERNATIONAL INDEX PORTFOLIO	CARDARELLI ANGELO		326.367
1000	ING T. ROWE PRICE EQUITY INCOMEPORTFOLIO	CARDARELLI ANGELO		124.778
259	ING TEMPLETON FOREIGN EQUITY PORTFOLIO	CARDARELLI ANGELO		680.187
228	ING TEMPLETON GLOBAL GROWTH PORTFOLIO	CARDARELLI ANGELO		259.567
1845	INS CORP BRITISH COLOMBIA PP MGMT AND CONFIDENTIAL EMPLOYEES	CARDARELLI ANGELO		8.400
2301	INSURANCE CORPORATION OF BRITISH COLUMBIA	CARDARELLI ANGELO		51.200
2823	INT.MONETARY FUND STAFF RET.PLAN	CARDARELLI ANGELO		1.719
2824	INT.MONETARY FUND STAFF RET.PLAN	CARDARELLI ANGELO		3.013

¹VPC: voto per corrispondenza

ASSEMBLEA ORDINARIA E STRAORDINARIA

8 MAGGIO 2014

Segreteria Societaria - Ufficio Titoli



**Esito della votazione sul punto 13
dell'ordine del giorno (parte ordinaria)**

Nomina del Presidente del Collegio Sindacale.

Elenco Favorevoli

SCHEDA	VPC ¹ NOMINATIVO AZIONISTA	DELEGATO	NUMERO DI AZIONI TOTALE
1407	INTEGRYS ENERGY GROUP RETIREMENT PLAN TRUST CARDARELLI ANGELO		118.472
1969	INTEL CORPORATION RETIREE MEDICAL PLAN TRUST CARDARELLI ANGELO		38.854
2825	INTER AMER. DVLP BANK STAFF RETIR. CARDARELLI ANGELO		82.321
13	INTERFUND SICAV INTERFUND EQUITY ITALY CARDARELLI ANGELO		700.000
1422	INTERMOUNTAIN HEALTH CARE INC RETIREE WELFARE BENEFIT TRUST CARDARELLI ANGELO		7.075
2388	INTERNATIONAL ALPHA SELECT COMMON TRUST FUND CARDARELLI ANGELO		63.763
679	INTERNATIONAL BANK FOR RECONSTRUCTION AND DEVELOPMENT CARDARELLI ANGELO		2.712
2799	INTERNATIONAL EQUITY PARTNERS CARDARELLI ANGELO		38.261
3532	INTERNATIONAL FUND MANAGEMENT S.A CARDARELLI ANGELO		1.783
3278	INTERNATIONAL FUND MANAGEMENT S.A. RE IF CARDARELLI ANGELO		1.700.000
3277	INTERNATIONAL FUND MANGEMENT S.A. RE IFM CARDARELLI ANGELO		250.000
3712	INTERNATIONAL MONETARY FD RET STAFF CARDARELLI ANGELO		8.190
3713	INTERNATIONAL MONETARY FD RET STAFF CARDARELLI ANGELO		46.130
1710	INTERNATIONAL MONETARY FUND CARDARELLI ANGELO		8.663
1698	INTERNATIONAL PAPER CO COMMINGLED INVESTMENT GROUP TRUST CARDARELLI ANGELO		189.800
2235	INTERNATIONAL PAPER CO COMMINGLED INVESTMENT GROUP TRUST CARDARELLI ANGELO		196.702
2206	INTERNATIONAL TILTS MASTER PORTFOLIO OF MASTER INVESTMENT PTF CARDARELLI ANGELO		222.272
690	INTERPOLIS PENSIOENEN EUROPA POOL CARDARELLI ANGELO		110.964
3932	INTL TRANSPORT CORP RETIREE HEALTH CARDARELLI ANGELO		16.251
3930	INTL TRUCK ENGINE CORP RETIREMENT CARDARELLI ANGELO		21.534
3931	INTL TRUCK ENGINE CORP RETIREMENT CARDARELLI ANGELO		22.931
1877	INVESCO MACRO INTERNATIONAL EQUITY FUND CARDARELLI ANGELO		264
1878	INVESCO MACRO LONG/SHORT FUND CARDARELLI ANGELO		272

¹VPC: voto per corrispondenza

ASSEMBLEA ORDINARIA E STRAORDINARIA

8 MAGGIO 2014

Segreteria Societaria - Ufficio Titoli



**Esito della votazione sul punto 13
dell'ordine del giorno (parte ordinaria)**

Nomina del Presidente del Collegio Sindacale.

Elenco Favorevoli

SCHEDA	VPC ¹ NOMINATIVO AZIONISTA	DELEGATO	NUMERO DI AZIONI TOTALE
2228	INVESTEC FUNDS SERIES IV GLOBAL SPECIAL SITUATIONS FUND CARDARELLI ANGELO		27.074
2131	INVESTEC GLOBAL STRATEGY FUND CARDARELLI ANGELO		8.683
297	INVESTERINGSFORENINGEN SPARINVEST CUMULUS VALUE CARDARELLI ANGELO		38.919
621	INVESTERINGSFORENINGEN SPARINVEST INDEX DOW JONES SUSTAINABILITYWORLD CARDARELLI ANGELO		1
296	INVESTERINGSFORENINGEN SPARINVEST INDEX EUROPA VALUE CARDARELLI ANGELO		1
300	INVESTERINGSFORENINGEN SPARINVEST VALUE AKTIER CARDARELLI ANGELO		1
220	INVESTERINGSFORENINGEN SPARINVEST VALUE EUROPA CARDARELLI ANGELO		1
419	INVESTISSEMENT TRESOR VIE CARDARELLI ANGELO		5.080
420	INVESTISSEMENT TRESOR VIE CARDARELLI ANGELO		27.360
1462	INVESTORS EUROPEAN EQUITY CLASS CARDARELLI ANGELO		9.230
1432	INVESTORS EUROPEAN EQUITY FUND. CARDARELLI ANGELO		136.929
1461	INVESTORS GLOBAL CLASS CARDARELLI ANGELO		21.279
1442	INVESTORS GLOBAL DIVIDEND FUND. CARDARELLI ANGELO		692.114
1431	INVESTORS GLOBAL FUND . CARDARELLI ANGELO		287.447
1468	INVESTORS GLOBAL NATURAL RESOURCES CLASS CARDARELLI ANGELO		170.000
1473	INVESTORS INTERNATIONAL EQUITY CLASS CARDARELLI ANGELO		3.131
1452	INVESTORS INTERNATIONAL EQUITY FUND CARDARELLI ANGELO		47.822
1453	IOWA PUBLIC EMPLOYEES' RETIREMENT SYSTEM CARDARELLI ANGELO		467.185
3219	IPAC SPEC INV STR INT SHARE STR no 9 CARDARELLI ANGELO		55.100
3220	IPAC SPEC INV STR INT SHARE STR no 9 CARDARELLI ANGELO		353.491
3221	IPAC SPEC INV STR INT SHARE STR no 9 CARDARELLI ANGELO		56.996
2973	IPM FUNDAMENTAL UMBRELLA FUND CARDARELLI ANGELO		32.658
2974	IPM FUNDAMENTAL UMBRELLA FUND CARDARELLI ANGELO		92.273

¹VPC: voto per corrispondenza

ASSEMBLEA ORDINARIA E STRAORDINARIA

8 MAGGIO 2014

Segreteria Societaria - Ufficio Titoli



**Esito della votazione sul punto 13
dell'ordine del giorno (parte ordinaria)**

Nomina del Presidente del Collegio Sindacale.

Elenco Favorevoli

SCHEDA	VPC ¹ NOMINATIVO AZIONISTA	DELEGATO	NUMERO DI AZIONI TOTALE
291	IQ ARB GLOBAL RESOURCES ETF	CARDARELLI ANGELO	2.698
317	IQ GLOBAL AGRIBUSINESS SMALL CAP ETF	CARDARELLI ANGELO	7.547
121	IRISH LIFE ASSURANCE PLC JASON FURLONG	CARDARELLI ANGELO	1.283.806
35	IRISH LIFE ASSURANCE.	CARDARELLI ANGELO	1.603.449
2185	ISHARES CORE MSCI EAFE ETF	CARDARELLI ANGELO	346.824
2186	ISHARES CORE MSCI TOTAL INTERNATIONAL STOCK ETF	CARDARELLI ANGELO	78.289
2174	ISHARES EUROPE ETF	CARDARELLI ANGELO	1.005.750
2177	ISHARES GLOBAL ENERGY PTF	CARDARELLI ANGELO	914.472
2190	ISHARES GLOBAL MONTHLY ADVANTAGED DIVIDEND INDEX FUND	CARDARELLI ANGELO	21.698
2435	ISHARES I INV MIT TGV F ISHS ST EUROPE600 OIL+GAS UCITS ETF DE	CARDARELLI ANGELO	823.871
2398	ISHARES II PUBLIC LIMITED COMPANY	CARDARELLI ANGELO	399.995
2401	ISHARES II PUBLIC LIMITED COMPANY	CARDARELLI ANGELO	31.234
2402	ISHARES II PUBLIC LIMITED COMPANY	CARDARELLI ANGELO	958.275
2406	ISHARES II PUBLIC LIMITED COMPANY	CARDARELLI ANGELO	54.592
2410	ISHARES II PUBLIC LIMITED COMPANY	CARDARELLI ANGELO	19.962
2415	ISHARES II PUBLIC LIMITED COMPANY	CARDARELLI ANGELO	21.570
2416	ISHARES II PUBLIC LIMITED COMPANY	CARDARELLI ANGELO	26.766
2408	ISHARES III PUBLIC LIMITED COMPANY	CARDARELLI ANGELO	66.524
2411	ISHARES III PUBLIC LIMITED COMPANY	CARDARELLI ANGELO	70.655
2412	ISHARES III PUBLIC LIMITED COMPANY	CARDARELLI ANGELO	170.260
2189	ISHARES INTERNATIONAL FUNDAMENTAL INDEX FUND	CARDARELLI ANGELO	80.703
2181	ISHARES INTERNATIONAL SELECT DIVIDEND ETF	CARDARELLI ANGELO	1.618.415
2420	ISHARES IV PUBLIC LIMITED COMPANY	CARDARELLI ANGELO	5.675

¹VPC: voto per corrispondenza

ASSEMBLEA ORDINARIA E STRAORDINARIA

8 MAGGIO 2014

Segreteria Societaria - Ufficio Titoli



**Esito della votazione sul punto 13
dell'ordine del giorno (parte ordinaria)**

Nomina del Presidente del Collegio Sindacale.

Elenco Favorevoli

SCHEDA	VPC ¹	NOMINATIVO AZIONISTA	DELEGATO	NUMERO DI AZIONI TOTALE
2172		ISHARES MSCI ACWI ETF	CARDARELLI ANGELO	405.638
2173		ISHARES MSCI ACWI EX US ETF	CARDARELLI ANGELO	237.177
2175		ISHARES MSCI EAFE ETF	CARDARELLI ANGELO	10.297.888
2176		ISHARES MSCI EAFE VALUE ETF	CARDARELLI ANGELO	991.648
2178		ISHARES MSCI EMU ETF	CARDARELLI ANGELO	6.510.080
2188		ISHARES MSCI EUROPE IMI INDEX ETF	CARDARELLI ANGELO	1.829
2184		ISHARES MSCI GLOBAL ENERGY PRODUCERS ETF	CARDARELLI ANGELO	4.802
2179		ISHARES MSCI ITALY CAPPED ETF	CARDARELLI ANGELO	9.148.068
2180		ISHARES MSCI KOKUSAI ETF	CARDARELLI ANGELO	42.136
2187		ISHARES MSCI WORLD ETF	CARDARELLI ANGELO	10.880
2399		ISHARES PUBLIC LIMITED COMPANY	CARDARELLI ANGELO	108.671
2400		ISHARES PUBLIC LIMITED COMPANY	CARDARELLI ANGELO	42.750
2403		ISHARES PUBLIC LIMITED COMPANY	CARDARELLI ANGELO	31.215
2404		ISHARES PUBLIC LIMITED COMPANY	CARDARELLI ANGELO	36.997
2407		ISHARES PUBLIC LIMITED COMPANY	CARDARELLI ANGELO	75.217
2409		ISHARES PUBLIC LIMITED COMPANY	CARDARELLI ANGELO	27.749
2405		ISHARES V PUBLIC LIMITED COMPANY	CARDARELLI ANGELO	12.493
2413		ISHARES V PUBLIC LIMITED COMPANY	CARDARELLI ANGELO	88.205
2414		ISHARES V PUBLIC LIMITED COMPANY	CARDARELLI ANGELO	8.686
2417		ISHARES VI PUBLIC LIMITED COMPANY	CARDARELLI ANGELO	13.087
2418		ISHARES VI PUBLIC LIMITED COMPANY	CARDARELLI ANGELO	6.800
2419		ISHARES VI PUBLIC LIMITED COMPANY	CARDARELLI ANGELO	15.023
2421		ISHARES VII PLC	CARDARELLI ANGELO	163.112

¹VPC: voto per corrispondenza

ASSEMBLEA ORDINARIA E STRAORDINARIA

8 MAGGIO 2014

Segreteria Societaria - Ufficio Titoli



**Esito della votazione sul punto 13
dell'ordine del giorno (parte ordinaria)**

Nomina del Presidente del Collegio Sindacale.

Elenco Favorevoli

SCHEDA	VPC ¹ NOMINATIVO AZIONISTA	DELEGATO	NUMERO DI AZIONI TOTALE
2422	ISHARES VII PLC	CARDARELLI ANGELO	1.708.939
2423	ISHARES VII PLC	CARDARELLI ANGELO	681.908
2424	ISHARES VII PLC	CARDARELLI ANGELO	19.005
2425	ISHARES VII PLC	CARDARELLI ANGELO	5.528
535	IXIS EURO ACTIONS	CARDARELLI ANGELO	868.881
529	IXIS FLAMME	CARDARELLI ANGELO	66.750
2850	Info Communic Develop Authority Singapor	CARDARELLI ANGELO	21.754
3927	Inova Health System Foundation	CARDARELLI ANGELO	87.980
1864	J & J BELGIUM PENSION FUND OFF	CARDARELLI ANGELO	71.260
3289	J.P.MORGAN SPECIALIST INVESTMENT FUND	CARDARELLI ANGELO	52.794
1766	JAPAN TR SERV BK LTD ATF STB BARING ALL EUROP EQ INC OPEN MF	CARDARELLI ANGELO	41.974
2993	JAPAN TRUSTEE SERVICES BANK LTD	CARDARELLI ANGELO	95.000
2994	JAPAN TRUSTEE SERVICES BANK LTD	CARDARELLI ANGELO	30.338
3000	JAPAN TRUSTEE SERVICES BANK LTD	CARDARELLI ANGELO	3.500
3013	JAPAN TRUSTEE SERVICES BANK LTD	CARDARELLI ANGELO	42.000
3014	JAPAN TRUSTEE SERVICES BANK LTD	CARDARELLI ANGELO	9.000
3019	JAPAN TRUSTEE SERVICES BANK LTD	CARDARELLI ANGELO	38.151
295	JEFFERIES TR J CRB GLOBAL ENERGY EQUITY INDEX FUND	CARDARELLI ANGELO	22.416
3625	JEFFREY COMPANY	CARDARELLI ANGELO	12.500
3635	JEFFREY LLC	CARDARELLI ANGELO	46.949
3977	JNL/FRANKLIN TEMPLETON GLOBAL GROWTH FUN	CARDARELLI ANGELO	420.595
3466	JNL/JPMORGAN INTERNATIONAL VALUE FUND	CARDARELLI ANGELO	354.255
3464	JNL/MELLON CAPITAL INTNAL INDEX FUND	CARDARELLI ANGELO	456.039

¹VPC: voto per corrispondenza

ASSEMBLEA ORDINARIA E STRAORDINARIA

8 MAGGIO 2014

Segreteria Societaria - Ufficio Titoli



**Esito della votazione sul punto 13
dell'ordine del giorno (parte ordinaria)**

Nomina del Presidente del Collegio Sindacale.

Elenco Favorevoli

SCHEDA	VPC ¹ NOMINATIVO AZIONISTA	DELEGATO	NUMERO DI AZIONI TOTALE
3462	JNL/MELLON CAPITAL JNL OPTIMIZED 5 FUND CARDARELLI ANGELO		141.646
3465	JNL/MELLON CAPITAL MANAGEMENT EUROPEAN 3 CARDARELLI ANGELO		294.235
3463	JNL/T.ROWE PRICE VALUE FUND CARDARELLI ANGELO		584.924
111	JOHN DEERE PENSION TRUST CARDARELLI ANGELO		130.100
1482	JOHN DEERE PENSION TRUST . CARDARELLI ANGELO		75.364
1483	JOHN DEERE PENSION TRUST . CARDARELLI ANGELO		180.910
1648	JOHN HANCOCK FUND II SPECTRUM INCOME FUND CARDARELLI ANGELO		12.927
1646	JOHN HANCOCK FUNDS II EQUITY INCOME FUND CARDARELLI ANGELO		144.623
1671	JOHN HANCOCK FUNDS II GLOBAL ABSOLUTE RETURN STRATEGIES FUND CARDARELLI ANGELO		385.000
1672	JOHN HANCOCK FUNDS II GLOBAL EQUITY FUND CARDARELLI ANGELO		329.319
1647	JOHN HANCOCK FUNDS II INTERNATIONAL VALUE FUND CARDARELLI ANGELO		1.132.140
1669	JOHN HANCOCK FUNDS II STRATEGIC EQUITY ALLOCATION FUND CARDARELLI ANGELO		293.574
1644	JOHN HANCOCK FUNDS III INTERNATIONAL CORE FUND CARDARELLI ANGELO		540.378
1667	JOHN HANCOCK GLOBAL OPPORTUNITIES FUND CARDARELLI ANGELO		132.379
1670	JOHN HANCOCK HEDGED EQUITY AND INCOME FUND CARDARELLI ANGELO		26.324
2300	JOHN HANCOCK INSURANCE COMPANY OF VERMONT CARDARELLI ANGELO		12.808
1721	JOHN HANCOCK LIFE AND HEALTH INSURANCE COMPANY CARDARELLI ANGELO		116.504
1639	JOHN HANCOCK TRUST INTERNATIONAL EQUITY INDEX TRUST B CARDARELLI ANGELO		96.142
1668	JOHN HANCOCK VAR INS TRUST STRATEGIC EQUITY ALLOCATION TRUST CARDARELLI ANGELO		613.843
1638	JOHN HANCOCK VARIABLE INS. TRUST INTERNATIONAL CORE TRUST CARDARELLI ANGELO		314.877
1642	JOHN HANCOCK VARIABLE INSURANCE TR INTERNATIONAL VALUE TRUST CARDARELLI ANGELO		656.437
1640	JOHN HANCOCK VARIABLE INSURANCE TRUST EQUITY-INCOME TRUST CARDARELLI ANGELO		185.535
1641	JOHN HANCOCK VARIABLE INSURANCE TRUST GLOBAL TRUST CARDARELLI ANGELO		299.420

¹VPC: voto per corrispondenza

ASSEMBLEA ORDINARIA E STRAORDINARIA

8 MAGGIO 2014

Segreteria Societaria - Ufficio Titoli



**Esito della votazione sul punto 13
dell'ordine del giorno (parte ordinaria)**

Nomina del Presidente del Collegio Sindacale.

Elenco Favorevoli

SCHEDA	VPC ¹ NOMINATIVO AZIONISTA	DELEGATO	NUMERO DI AZIONI TOTALE
3506	JOHN LEWIS PARTNERSHIP TRUST FOR PENSION CARDARELLI ANGELO		64.998
1863	JOHNSON & JOHNSON PENSION & SAVINGS PLANS MASTER TRUST CARDARELLI ANGELO		296.843
3454	JP MORGAN CHASE RETIREMENT PLAN CARDARELLI ANGELO		205.029
1753	JP TR SERV BK LTD ATF FOR MATB MSCI INDEX SEL FUND- EUR PTF CARDARELLI ANGELO		914
1752	JP TR SERV BK LTD ATF MATB MSCI KOKUSAI INDEX MOTHER F CARDARELLI ANGELO		150.945
3493	JPM EUROPE DYNAMIC (EX UK) FUND CARDARELLI ANGELO		3.377
3043	JPM MULTI INCOME FUND CARDARELLI ANGELO		795.150
3420	JPM MULTI-ASSET INCOME FUND CARDARELLI ANGELO		121.041
3618	JPMORGAN ACCESS BALANCED FUND CARDARELLI ANGELO		12.932
3619	JPMORGAN ACCESS GROWTH FUND CARDARELLI ANGELO		14.543
3491	JPMORGAN EUROPEAN INVESTMENT TRUST PLC CARDARELLI ANGELO		341.657
3492	JPMORGAN FUND ICVC - JPM EUROPE FUND CARDARELLI ANGELO		5.315
3425	JPMORGAN FUND II ICVC - JPM BALANCED MAN CARDARELLI ANGELO		5.486
3371	JPMORGAN FUND II ICVC - JPM GLOBAL ALLOC CARDARELLI ANGELO		932
3242	JPMORGAN FUNDS EUROPEAN BANK AND BU CARDARELLI ANGELO		14.986
3243	JPMORGAN FUNDS EUROPEAN BANK AND BU CARDARELLI ANGELO		115.724
3254	JPMORGAN FUNDS EUROPEAN BANK AND BU CARDARELLI ANGELO		27.267
3255	JPMORGAN FUNDS EUROPEAN BANK AND BU CARDARELLI ANGELO		1.175
3261	JPMORGAN FUNDS EUROPEAN BANK AND BU CARDARELLI ANGELO		204.641
3262	JPMORGAN FUNDS EUROPEAN BANK AND BU CARDARELLI ANGELO		399.337
3263	JPMORGAN FUNDS EUROPEAN BANK AND BU CARDARELLI ANGELO		1.726.753
3264	JPMORGAN FUNDS EUROPEAN BANK AND BU CARDARELLI ANGELO		677.404
3265	JPMORGAN FUNDS EUROPEAN BANK AND BU CARDARELLI ANGELO		69.542

¹VPC: voto per corrispondenza

ASSEMBLEA ORDINARIA E STRAORDINARIA

8 MAGGIO 2014

Segreteria Societaria - Ufficio Titoli



**Esito della votazione sul punto 13
dell'ordine del giorno (parte ordinaria)**

Nomina del Presidente del Collegio Sindacale.

Elenco Favorevoli

SCHEDA	VPC ¹ NOMINATIVO AZIONISTA	DELEGATO	NUMERO DI AZIONI TOTALE
3267	JPMORGAN FUNDS EUROPEAN BANK AND BU CARDARELLI ANGELO		6.574
3269	JPMORGAN FUNDS EUROPEAN BANK AND BU CARDARELLI ANGELO		1.263.647
3270	JPMORGAN FUNDS EUROPEAN BANK AND BU CARDARELLI ANGELO		78.854
3272	JPMORGAN FUNDS EUROPEAN BANK AND BU CARDARELLI ANGELO		9.027
3613	JPMORGAN GLOBAL ALLOCATION FUND CARDARELLI ANGELO		2.691
3614	JPMORGAN GLOBAL EQUITY INCOME FUND CARDARELLI ANGELO		82.104
3626	JPMORGAN GLOBAL RESEARCH ENHANCED INDEX FUND CARDARELLI ANGELO		225.133
3603	JPMORGAN INCOME BUILDER FUND CARDARELLI ANGELO		1.900.421
3429	JPMORGAN INTERNATIONAL EQUITY INDEX FUND CARDARELLI ANGELO		455.039
3436	JPMORGAN INTERNATIONAL VALUE FUND CARDARELLI ANGELO		1.823.684
3437	JPMORGAN INTREPID EUROPEAN FUND CARDARELLI ANGELO		491.145
3248	JPMORGAN INVESTMENT FUNDS CARDARELLI ANGELO		1.853.087
3260	JPMORGAN INVESTMENT FUNDS CARDARELLI ANGELO		1.029.580
3494	JPMORGAN LIFE LIMITED CARDARELLI ANGELO		3.155
3527	JPMORGAN SAR EUROPEAN FUND CARDARELLI ANGELO		350.182
3288	JPMORGAN TOKYO FUND, FCP CARDARELLI ANGELO		182.034
2989	JTSB STB DAIWA STOCK INDEX FUND 9807 CARDARELLI ANGELO		59.500
2726	JTW TRUST NO. 1 UAD 9/19/02 CARDARELLI ANGELO		6.402
2729	JTW TRUST NO. 2 UAD 9/19/02 CARDARELLI ANGELO		5.432
2727	JTW TRUST NO. 3 UAD 9/19/02 CARDARELLI ANGELO		9.713
2730	JTW TRUST NO. 4 UAD 9/19/02 CARDARELLI ANGELO		13.183
2152	JULIUS BAER MULTIPARTNER CARDARELLI ANGELO		23.095
3101	JURIDICA CARDARELLI ANGELO		21.000

¹VPC: voto per corrispondenza

ASSEMBLEA ORDINARIA E STRAORDINARIA

8 MAGGIO 2014

Segreteria Societaria - Ufficio Titoli



**Esito della votazione sul punto 13
dell'ordine del giorno (parte ordinaria)**

Nomina del Presidente del Collegio Sindacale.

Elenco Favorevoli

SCHEDA	VPC ¹	NOMINATIVO AZIONISTA	DELEGATO	NUMERO DI AZIONI TOTALE
3718		Jupiter Asset Management	CARDARELLI ANGELO	3.700
3726		Jupiter Global Energy Fund	CARDARELLI ANGELO	45.000
1629		KAISER FOUNDATION HOSPITALS	CARDARELLI ANGELO	225.700
1630		KAISER FOUNDATION HOSPITALS	CARDARELLI ANGELO	252.939
1620		KAISER PERMANENTE GROUP TRUST	CARDARELLI ANGELO	405.423
1499		KANSAS PUBLIC EMPLOYEES RETIREMENT	CARDARELLI ANGELO	53.836
2810		KAUST INVESTMENTS SH LIMITED	CARDARELLI ANGELO	306.493
2721		KBC INVESTMENT TRUST	CARDARELLI ANGELO	40.908
3063		KBL RICHELIEU FLEXIBLE	CARDARELLI ANGELO	154.000
3518		KELLOGGS (GREAT BRITAIN) PENSION FUND	CARDARELLI ANGELO	195.806
3550		KIRCHHEIM UNTER TECK FONDS	CARDARELLI ANGELO	2.400
2763		KLEINWORT BENSON GLOBAL INVESTMENT FUND	CARDARELLI ANGELO	81.048
303		KNIGHTS OF COLUMBUS MASTER TRUST	CARDARELLI ANGELO	15.223
110		KOREA POST	CARDARELLI ANGELO	34.303
1879		KP INTERNATIONAL EQUITY FUND	CARDARELLI ANGELO	47.096
3431		KRAFT FOODS MASTER RETIREMENT TRUST	CARDARELLI ANGELO	98.200
1493		KROGER COMPANY MASTER RETIREMENT TRUST	CARDARELLI ANGELO	4.044
2760		Kleinwort Benson Inv.INST.FUNDS PLC	CARDARELLI ANGELO	220.329
2761		Kleinwort Benson Inv.INST.FUNDS PLC	CARDARELLI ANGELO	141.411
2762		Kleinwort Benson Inv.INST.FUNDS PLC	CARDARELLI ANGELO	35.093
2764		Kleinwort Benson Inv.INST.FUNDS PLC	CARDARELLI ANGELO	23.155
3733		Kommunal Landspensjonskasse Gjensidig Fo	CARDARELLI ANGELO	191.175
460		L.S. DYNAMIQUE	CARDARELLI ANGELO	10.799

¹VPC: voto per corrispondenza

ASSEMBLEA ORDINARIA E STRAORDINARIA

8 MAGGIO 2014

Segreteria Societaria - Ufficio Titoli



**Esito della votazione sul punto 13
dell'ordine del giorno (parte ordinaria)**

Nomina del Presidente del Collegio Sindacale.

Elenco Favorevoli

SCHEDA	VPC ¹	NOMINATIVO AZIONISTA	DELEGATO	NUMERO DI AZIONI TOTALE
3941		LA BANQUE POSTALE	CARDARELLI ANGELO	50.080
421		LA BANQUE POSTALE DE PREVOYANCE	CARDARELLI ANGELO	137.000
3098		LABEL EUROPE ACTIONS FCP	CARDARELLI ANGELO	186.400
3312		LABOR PENSION FUND SUPERVISORY COMM TTEE-LABOR PENSION FUND 13.F.	CARDARELLI ANGELO	53.864
3314		LABOR PENSION FUND SUPERVISORY COMM TTEE-LABOR PENSION FUND 13.F.	CARDARELLI ANGELO	23.604
3300		LABOR PENSION FUND SUPERVISORY COMMITTEE	CARDARELLI ANGELO	2.315
3301		LABOR PENSION FUND SUPERVISORY COMMITTEE	CARDARELLI ANGELO	45.254
3302		LABOR PENSION FUND SUPERVISORY COMMITTEE	CARDARELLI ANGELO	2.211
3308		LABOR PENSION FUND SUPERVISORY COMMITTEE	CARDARELLI ANGELO	62.040
3309		LABOR PENSION FUND SUPERVISORY COMMITTEE	CARDARELLI ANGELO	55.204
3310		LABOR PENSION FUND SUPERVISORY COMMITTEE	CARDARELLI ANGELO	53.843
3311		LABOR PENSION FUND SUPERVISORY COMMITTEE	CARDARELLI ANGELO	57.728
3315		LABOR PENSION FUND SUPERVISORY COMMITTEE	CARDARELLI ANGELO	21.329
3955		LABOR PENSION FUND SUPERVISORY COMMITTEE	CARDARELLI ANGELO	294.415
3313		LABOR PENSION FUND SUPERVISORY COMMITTEE-LABOR PENSION FUND 13.F. NO 172	CARDARELLI ANGELO	68.272
4067		LAND NIEDEROESTERREICH VERMOEGENSVERWALT	CARDARELLI ANGELO	36.142
2838		LAS OLAS EQUITY PARTNERS LP	CARDARELLI ANGELO	5.321
1655		LAUDUS INTERNATIONAL MARKETMASTERS FUND	CARDARELLI ANGELO	40.037
1656		LAUDUS MONDRIAN INSTITUTIONAL INTERNATIONAL EQUITY FUND	CARDARELLI ANGELO	31.547
1658		LAUDUS MONDRIAN INTERNATIONAL EQUITY FUND	CARDARELLI ANGELO	202.107
1532		LAWRENCE LIVERMORE NAT SEC LLC & LOS ALAMOS NAT SEC LLC GRP	CARDARELLI ANGELO	72.760
100		LAZARD ASSET MANAGEMENT LLC	CARDARELLI ANGELO	1.964
1705		LAZARD ASSET MANAGEMENT LLC	CARDARELLI ANGELO	1.523

¹VPC: voto per corrispondenza

ASSEMBLEA ORDINARIA E STRAORDINARIA

8 MAGGIO 2014

Segreteria Societaria - Ufficio Titoli



**Esito della votazione sul punto 13
dell'ordine del giorno (parte ordinaria)**

Nomina del Presidente del Collegio Sindacale.

Elenco Favorevoli

SCHEDA	VPC ¹ NOMINATIVO AZIONISTA	DELEGATO	NUMERO DI AZIONI TOTALE
1706	LAZARD ASSET MANAGEMENT LLC	CARDARELLI ANGELO	596
39	LAZARD ASSET MANAGEMENT LTD.	CARDARELLI ANGELO	441.375
2095	LAZARD EUROPEAN ALPHA FUND	CARDARELLI ANGELO	136.344
339	LAZARD EUROPEAN EQUITY FD - LAZARD GLOBAL ACTIVE FUNDS PLC	CARDARELLI ANGELO	54.697
2657	LAZARD FRERES GESTION	CARDARELLI ANGELO	75.150
368	LAZARD GLOBAL ACTIVE FUNDS PLC LAZARD GLOBAL EQUITY INCOME FUND	CARDARELLI ANGELO	2.549
26	LAZARD GLOBAL EQUITY 130/30 FUND LAZARD ASSET MANAGEMENT	CARDARELLI ANGELO	127.126
1924	LAZARD GLOBAL EQUITY INCOME FUND	CARDARELLI ANGELO	42.303
2098	LAZARD GLOBAL EQUITY INCOME FUND	CARDARELLI ANGELO	218.562
1722	LAZARD INTERNATIONAL EQUITY (ACW EX-U.S.) TRUST	CARDARELLI ANGELO	14.799
2238	LAZARD INTERNATIONAL EQUITY PORTFOLIO	CARDARELLI ANGELO	145.478
1702	LAZARD INTERNATIONAL EQUITY SELECT PORTFOLIO	CARDARELLI ANGELO	10.292
1703	LAZARD RETIREMENT INTERNATIONAL EQUITY PORTFOLIO	CARDARELLI ANGELO	391.625
1704	LAZARD WORLD DIVIDEND & INCOME FUND, INC.	CARDARELLI ANGELO	42.137
553	LBPAM ACTIONS DEVELOPPEMENT DURABLE	CARDARELLI ANGELO	706.778
554	LBPAM ACTIONS EURO FOCUS EMERGEN	CARDARELLI ANGELO	250.000
592	LBPAM ACTIONS INDICE	CARDARELLI ANGELO	521.602
595	LBPAM ACTIONS ISR MONDE	CARDARELLI ANGELO	22.340
594	LBPAM PROFIL 100	CARDARELLI ANGELO	73.586
593	LBPAM PROFIL 80 PEA	CARDARELLI ANGELO	171.224
28	LEGAL AND GENERAL ASSURANCE PENSIONS MANAGEMENT LIMITED	CARDARELLI ANGELO	15.529.959
33	LEGAL AND GENERAL ASSURANCE PENSIONS MANAGEMENT LIMITED	CARDARELLI ANGELO	77.770
38	LEGAL AND GENERAL ASSURANCE SOCIETY LIMITED	CARDARELLI ANGELO	358.807

¹VPC: voto per corrispondenza

ASSEMBLEA ORDINARIA E STRAORDINARIA

8 MAGGIO 2014

Segreteria Societaria - Ufficio Titoli



**Esito della votazione sul punto 13
dell'ordine del giorno (parte ordinaria)**

Nomina del Presidente del Collegio Sindacale.

Elenco Favorevoli

SCHEDA	VPC ¹ NOMINATIVO AZIONISTA	DELEGATO	NUMERO DI AZIONI TOTALE
1882	LEGG MASON FUNDS ICVC - LEGG MASON CONTINENTAL EUROPEAN EQ F	CARDARELLI ANGELO	6.576
90	LEGG MASON INC.	CARDARELLI ANGELO	620
48	LEGG MASON INVESTMENT (LUXEMBOURG) S.A.	CARDARELLI ANGELO	12.060
3823	LEXMARK DYNAMIQUE	CARDARELLI ANGELO	2.000
73	LGT CAPITAL MANAGEMENT AG	CARDARELLI ANGELO	165.914
293	LIBERTY BANK	CARDARELLI ANGELO	27.748
2718	LIBERTY MUTUAL EMPLOY THRIFT PLAN	CARDARELLI ANGELO	239.308
454	LION FLAMME	CARDARELLI ANGELO	33.827
2716	LJR LIMITED PARTNERSHIP	CARDARELLI ANGELO	40.491
2717	LJR LIMITED PARTNERSHIP	CARDARELLI ANGELO	36.563
1002	LLOYD'S REGISTER SUPERANNUATIONFUND ASSOCIATION	CARDARELLI ANGELO	178.300
264	LOCAL 705 INTERNATIONAL BROTHERHOOD OF TEAMSTERS PENSION FUND	CARDARELLI ANGELO	33.189
3348	LOCAL INVESTMENT FUND	CARDARELLI ANGELO	18.176
1513	LOCAL NO 8 IBEW RETIREMENT PLANAND TRUST	CARDARELLI ANGELO	21.623
2767	LOCKHEED MARTIN CORP MASTER TRUST	CARDARELLI ANGELO	225.045
2768	LOCKHEED MARTIN CORP MASTER TRUST	CARDARELLI ANGELO	144.250
3906	LOMBARD ODIER DARIER HFM SA INSTITUTIONNEL-3D	CARDARELLI ANGELO	98.399
3730	LONDON BOROUGH HOUNSLOW PENSION FD	CARDARELLI ANGELO	196.300
3872	LONDON BOROUGH OF CAMDEN PENSION FUND	CARDARELLI ANGELO	500.100
1633	LONDON BOROUGH OF MERTON SUPERANNUATION SCHEME	CARDARELLI ANGELO	27.000
1634	LONDON BOROUGH OF TOWER HAMLETS PENSION FUND	CARDARELLI ANGELO	213.437
4049	LONDON LIFE INSURANCE COMPANY	CARDARELLI ANGELO	44.653
1517	LONDON LIFE INSURANCE COMPANY .	CARDARELLI ANGELO	172.630

¹VPC: voto per corrispondenza

ASSEMBLEA ORDINARIA E STRAORDINARIA

8 MAGGIO 2014

Segreteria Societaria - Ufficio Titoli



**Esito della votazione sul punto 13
dell'ordine del giorno (parte ordinaria)**

Nomina del Presidente del Collegio Sindacale.

Elenco Favorevoli

SCHEDA	VPC ¹ NOMINATIVO AZIONISTA	DELEGATO	NUMERO DI AZIONI TOTALE
1524	LONDON LIFE INSURANCE COMPANY . CARDARELLI ANGELO		9.026
1525	LONDON LIFE INSURANCE COMPANY . CARDARELLI ANGELO		299.552
3502	LONDON PENSIONS FUND AUTHORITY. CARDARELLI ANGELO		19.301
2913	LOS ANGELES CITY EMPLOYEES RETIREM. CARDARELLI ANGELO		221.100
2914	LOS ANGELES CITY EMPLOYEES RETIREM. CARDARELLI ANGELO		209.629
2577	LOUIS CALDER FOUNDATION CARDARELLI ANGELO		13.219
1546	LOUISIANA STATE EMPLOYEES' RETIREMENT SYSTEM CARDARELLI ANGELO		209.800
1547	LOUISIANA STATE EMPLOYEES' RETIREMENT SYSTEM CARDARELLI ANGELO		284.027
2834	LSV Global Stable Value Fund LP CARDARELLI ANGELO		30.800
2720	LSV INTERNATIONAL VALUE EQUITY TST CARDARELLI ANGELO		556.700
2839	LSV INTL ENHANCED INDEX FUND LP CARDARELLI ANGELO		73.200
2837	LSV International (AC) Value Equity Fund CARDARELLI ANGELO		89.700
2833	LSV International Value Equity LP CARDARELLI ANGELO		15.200
256	LSV NON-US EQUITY LLC CARDARELLI ANGELO		131.500
2836	LTW Group Holdings, LLC CARDARELLI ANGELO		20.506
2835	LTW Investments LLC CARDARELLI ANGELO		4.348
1516	LUCENT TECHNOLOGIES INC. DEFINED CONTRIBUTION PLAN MASTER TRUST CARDARELLI ANGELO		529.693
1533	LUCENT TECHNOLOGIES INC. MASTERPENSION TRUST CARDARELLI ANGELO		231.254
466	LV CHALLENGE CARDARELLI ANGELO		57.351
1537	LVIP MONDRIAN INTERNATIONAL VALUE FUND CARDARELLI ANGELO		1.197.159
1543	LVIP SSGA INTERNATIONAL INDEX FUND CARDARELLI ANGELO		378.533
1538	LVIP TEMPLETON GROWTH RPM FUND CARDARELLI ANGELO		286.179
3575	LVM-ASS-FONDS CARDARELLI ANGELO		16.129

¹VPC: voto per corrispondenza

ASSEMBLEA ORDINARIA E STRAORDINARIA

8 MAGGIO 2014

Segreteria Societaria - Ufficio Titoli



**Esito della votazione sul punto 13
dell'ordine del giorno (parte ordinaria)**

Nomina del Presidente del Collegio Sindacale.

Elenco Favorevoli

SCHEDA	VPC ¹ NOMINATIVO AZIONISTA	DELEGATO	NUMERO DI AZIONI TOTALE
1553	LYONDELLBASELL MASTER TRUST	CARDARELLI ANGELO	57.888
2952	Lothian Pension Fund	CARDARELLI ANGELO	759.886
2953	Lothian Pension Fund	CARDARELLI ANGELO	188.085
2954	Lothian Pension Fund	CARDARELLI ANGELO	128.050
3708	MACKENZIE 1995 TRUST DTD JULY 21, 1995	CARDARELLI ANGELO	13.470
78	MACQUARIE INVESTMENT MANAGEMENT LIMITED	CARDARELLI ANGELO	147.650
4042	MAINFRANKEN WERTKONZEPT AUSGEWOGEN	CARDARELLI ANGELO	5.000
4041	MAINFRANKEN WERTKONZEPT KONSERVATIV	CARDARELLI ANGELO	15.000
2428	MAINSTAY 130/30 INTERNATIONAL FUND	CARDARELLI ANGELO	84.163
2302	MAINSTAY ICAP GLOBAL FUND	CARDARELLI ANGELO	50.800
2306	MAINSTAY ICAP INTERNATIONAL FUND	CARDARELLI ANGELO	3.668.550
1852	MAINSTAY MAP FUND	CARDARELLI ANGELO	364.200
1854	MAINSTAY VP T ROWE PRICE EQUITY INCOME PORTFOLIO	CARDARELLI ANGELO	67.377
2439	MAITLAND TRUSTEES LIMITED AS TRUSTEE OF THE BARLAND TRUST PORTFOLIO B	CARDARELLI ANGELO	13.200
2381	MAJOR LEAGUE BASEBALL PLAYERS PENSION PLAN	CARDARELLI ANGELO	72.000
1664	MANAGED PENSION FUNDS LIMITED	CARDARELLI ANGELO	21.558
1840	MANAGED PENSION FUNDS LIMITED	CARDARELLI ANGELO	7.538
2296	MANAGED PENSION FUNDS LIMITED	CARDARELLI ANGELO	141.645
2297	MANAGED PENSION FUNDS LIMITED	CARDARELLI ANGELO	1.089
2340	MANAGED PENSION FUNDS LIMITED	CARDARELLI ANGELO	5.507
2110	MANULIFE ASSET MANAGEMENT GLOBAL EQUITY II POOLED FUND	CARDARELLI ANGELO	1.939
2109	MANULIFE ASSET MANAGEMENT INTERNATIONAL EQUITY INDEX POOLED F	CARDARELLI ANGELO	53.198
51	MANULIFE GLOBAL FUND	CARDARELLI ANGELO	24.154

¹VPC: voto per corrispondenza

ASSEMBLEA ORDINARIA E STRAORDINARIA

8 MAGGIO 2014

Segreteria Societaria - Ufficio Titoli



**Esito della votazione sul punto 13
dell'ordine del giorno (parte ordinaria)**

Nomina del Presidente del Collegio Sindacale.

Elenco Favorevoli

SCHEDA	VPC ¹ NOMINATIVO AZIONISTA	DELEGATO	NUMERO DI AZIONI TOTALE
3652	MANULIFE GLOBAL OPPORTUNITIES BALANCED F CARDARELLI ANGELO		12.889
3998	MANULIFE INTERNATIONAL EQUITY FUND CARDARELLI ANGELO		408.016
3651	MANULIFE INTERNATIONAL EQUITY INDEX FUND CARDARELLI ANGELO		39.039
3653	MANULIFE INVESTMENT EXCHANGE FUND CORP CARDARELLI ANGELO		179.549
3049	MANULIFE PROPERTY LTD PARTNERSHIP CARDARELLI ANGELO		54.483
3650	MANULIFE YIELD OPPORTUNITIES FUND CARDARELLI ANGELO		109.500
635	MANVILLE PERSONAL INJURY SETTLEMENT TRUST CARDARELLI ANGELO		16.936
2148	MARCH FUND CARDARELLI ANGELO		10.274
2149	MARCH FUND CARDARELLI ANGELO		5.259
1509	MARCO CONSULTING GROUP TRUST 1 CARDARELLI ANGELO		49.000
294	MARITIME SUPER CARDARELLI ANGELO		30.800
283	MARKET VECTORS RVE HARD ASSETS PRODUCER ETF CARDARELLI ANGELO		35.810
667	MARS ASSOCIATES' RETIREMENT PLAN CARDARELLI ANGELO		153.178
1521	MARS GMBH . CARDARELLI ANGELO		443.717
2771	MARSH & MCLENNAN RETIREMENT TRUST CARDARELLI ANGELO		57.799
2772	MARSH E MCLENNAN RETIREMENT TRUST CARDARELLI ANGELO		35.900
3450	MARSHFIELD CLINIC MASTER TRUST CARDARELLI ANGELO		94.000
3451	MARSHFIELD CLINIC MASTER TRUST CARDARELLI ANGELO		47.895
2147	MARTIN CURRIE GLOBAL FUNDS CARDARELLI ANGELO		149.166
2268	MARTIN CURRIE INVESTMENT FUNDS-MARTIN CURRIE IF-EUROPEAN FUND CARDARELLI ANGELO		43.988
1893	MARTIN CURRIE PORTFOLIO INVESTMENT TRUST PLC CARDARELLI ANGELO		94.104
3707	MARY K MC QUISTON MCCA W CARDARELLI ANGELO		2.510
1886	MARYLAND STATE RETIREMENT & PENSION SYSTEM CARDARELLI ANGELO		7.000

¹VPC: voto per corrispondenza

ASSEMBLEA ORDINARIA E STRAORDINARIA

8 MAGGIO 2014

Segreteria Societaria - Ufficio Titoli



**Esito della votazione sul punto 13
dell'ordine del giorno (parte ordinaria)**

Nomina del Presidente del Collegio Sindacale.

Elenco Favorevoli

SCHEDA	VPC ¹ NOMINATIVO AZIONISTA	DELEGATO	NUMERO DI AZIONI TOTALE
1887	MARYLAND STATE RETIREMENT & PENSION SYSTEM CARDARELLI ANGELO		16.747
1888	MARYLAND STATE RETIREMENT & PENSION SYSTEM CARDARELLI ANGELO		57.158
1889	MARYLAND STATE RETIREMENT & PENSION SYSTEM CARDARELLI ANGELO		195.390
1890	MARYLAND STATE RETIREMENT & PENSION SYSTEM CARDARELLI ANGELO		19.195
1891	MARYLAND STATE RETIREMENT & PENSION SYSTEM CARDARELLI ANGELO		57.807
2319	MARYLAND STATE RETIREMENT & PENSION SYSTEM CARDARELLI ANGELO		20.500
2320	MARYLAND STATE RETIREMENT & PENSION SYSTEM CARDARELLI ANGELO		271.297
2321	MARYLAND STATE RETIREMENT & PENSION SYSTEM CARDARELLI ANGELO		200.389
2303	MASSMUTUAL SELECT DIVERSIFIED INTERNATIONAL FUND CARDARELLI ANGELO		79.216
1853	MASSMUTUAL SELECT OVERSEAS FUND CARDARELLI ANGELO		73.995
3528	MASTER INTERNATIONAL INDEX SERIES OF QUA CARDARELLI ANGELO		197.883
2220	MASTER TR AGR FOR CERTAIN TAX QUAL RETIR PL OF BECHTEL CORP CARDARELLI ANGELO		80.531
3524	MASTER TRUST BANK OF JAPAN, LTD. PENSION CARDARELLI ANGELO		2.457.185
3586	MASTER TRUST FOR NATIONAL PENSION FD CARDARELLI ANGELO		22.413
1810	MASTER TRUST FOR RETIR SAVINGS PLANS OF NEXTERA ENERGY, INC. CARDARELLI ANGELO		7.594
2646	MATMUT ACTIONS EURO CARDARELLI ANGELO		23.000
311	MAXIM INTERNATIONAL INDEX PORTFOLIO OF MAXIM SERIES FUND, INC CARDARELLI ANGELO		107.486
1001	MAXIM T. ROWE PRICE EQUITY INCOME PORTFOLIO OF MAXIM SERIES FD CARDARELLI ANGELO		82.011
2770	MAYO CLINIC CARDARELLI ANGELO		96.050
2769	MAYO FOUNDATION RETIREMENT TRUST CARDARELLI ANGELO		120.400
1900	MD EQUITY FUND CARDARELLI ANGELO		99.985
1901	MD EQUITY FUND CARDARELLI ANGELO		30.700
1899	MD INTERNATIONAL VALUE FUND CARDARELLI ANGELO		34.691

¹VPC: voto per corrispondenza

ASSEMBLEA ORDINARIA E STRAORDINARIA

8 MAGGIO 2014

Segreteria Societaria - Ufficio Titoli



**Esito della votazione sul punto 13
dell'ordine del giorno (parte ordinaria)**

Nomina del Presidente del Collegio Sindacale.

Elenco Favorevoli

SCHEDA	VPC ¹ NOMINATIVO AZIONISTA	DELEGATO	NUMERO DI AZIONI TOTALE
1903	MD INTERNATIONAL VALUE FUND	CARDARELLI ANGELO	6.400
1898	MDPIM INTERNATIONAL EQUITY POOL	CARDARELLI ANGELO	50.000
1902	MDPIM INTERNATIONAL EQUITY POOL	CARDARELLI ANGELO	230.983
1755	MEGA INT COMM BK CO LTD IN ITS CAP AS MST CUST ABN AMRO GLB F	CARDARELLI ANGELO	6.090
369	MEGA TREND FUNDS	CARDARELLI ANGELO	6.674
626	MELLON BANK N.A. - GLOBAL CUSTODY	CARDARELLI ANGELO	105.093
628	MELLON BANK N.A. - GLOBAL CUSTODY	CARDARELLI ANGELO	77.618
629	MELLON BANK N.A. - GLOBAL CUSTODY	CARDARELLI ANGELO	3.276.166
2382	MEMBERS INTERNATIONAL STOCK FUND	CARDARELLI ANGELO	38.547
1792	MERCATOR INTERNATIONAL FUND	CARDARELLI ANGELO	797.632
1904	MERCER INTERNATIONAL EQUITY FUND	CARDARELLI ANGELO	23.462
2298	MERCER NON-US CORE EQUITY FUND	CARDARELLI ANGELO	98.588
265	MERCER OSS TRUST	CARDARELLI ANGELO	109.578
361	MERCER PASSIVE INTERNATIONAL SHARES FUND	CARDARELLI ANGELO	24.408
1859	MERCER PHOENIX INVESTMENT PORTFOLIO	CARDARELLI ANGELO	70.500
666	MERCHANT NAVY OFFICERS PENSION FUND	CARDARELLI ANGELO	83.615
2036	MERCK CAPITAL ASSET MANAGEMENT LIMITED	CARDARELLI ANGELO	185.210
1515	MERCY INVESTMENT SERVICES	CARDARELLI ANGELO	24.186
4040	MERITEN INVEST MANAG GMBH WIEHEN FONDS	CARDARELLI ANGELO	9.604
2774	MERSEYSIDE PENSION FUND	CARDARELLI ANGELO	100.000
2775	MERSEYSIDE PENSION FUND	CARDARELLI ANGELO	197.241
1776	MET INVESTOR SERIES TRUST-ALLIANC GLOBAL DYNAMIC ALL PTF	CARDARELLI ANGELO	242.544
1778	MET INVESTORS SERIES TRUST- JPMORGAN GLOBAL ACTIVE ALL PTF	CARDARELLI ANGELO	32.751

¹VPC: voto per corrispondenza

ASSEMBLEA ORDINARIA E STRAORDINARIA

8 MAGGIO 2014

Segreteria Societaria - Ufficio Titoli



**Esito della votazione sul punto 13
dell'ordine del giorno (parte ordinaria)**

Nomina del Presidente del Collegio Sindacale.

Elenco Favorevoli

SCHEDA	VPC ¹	NOMINATIVO AZIONISTA	DELEGATO	NUMERO DI AZIONI TOTALE
1777		MET INVESTORS SERIES TRUST- SCHRODERS GLOBAL MULTI-ASSET PTF CARDARELLI ANGELO		27.378
2606		METROPOLE GESTION GEORGINA CARDARELLI ANGELO		43.500
1411		METROPOLITAN EMPLOYEE BENEFIT SYSTEM CARDARELLI ANGELO		62.071
1649		METROPOLITAN LIFE INSURANCE COMPANY CARDARELLI ANGELO		30.167
1725		METROPOLITAN LIFE INSURANCE COMPANY CARDARELLI ANGELO		44.737
1726		METROPOLITAN LIFE INSURANCE COMPANY CARDARELLI ANGELO		72.125
3196		METROPOLITAN RENTASTRO GROWTH CARDARELLI ANGELO		251.076
2290		METROPOLITAN SERIES FUND MORGAN STANLEY EAFE INDEX PORTFOLIO CARDARELLI ANGELO		176.421
2679		METZLER INVESTMENT GMBH CARDARELLI ANGELO		224.256
2041		METZLER INVESTMENT GMBH FOR MI-FONDS 415 CARDARELLI ANGELO		38.937
2042		METZLER INVESTMENT GMBH FOR MI-FONDS 415 CARDARELLI ANGELO		55.300
2043		METZLER INVESTMENT GMBH FOR MI-FONDS 415 CARDARELLI ANGELO		129.385
2044		METZLER INVESTMENT GMBH FOR MI-FONDS 415 CARDARELLI ANGELO		109.587
2045		METZLER INVESTMENT GMBH FOR MI-FONDS 415 CARDARELLI ANGELO		147.933
104		MFP MANAGERS SPC BRYN MAWR SEGREGATED PORTFOLIO CARDARELLI ANGELO		175
1709		MFS DEVELOPMENT FUNDS, LLC CARDARELLI ANGELO		745
2145		MFS MERIDIAN FUNDS CARDARELLI ANGELO		9.862
1905		MGI FUNDS PLC CARDARELLI ANGELO		164.614
1906		MGI FUNDS PLC CARDARELLI ANGELO		46.082
3577		MI-FONDS 368 CARDARELLI ANGELO		87.605
3573		MI-FONDS 391 CARDARELLI ANGELO		15.887
3578		MI-FONDS 392 CARDARELLI ANGELO		36.369
2955		MICHELIN PENSIONS TRUST LIMITED CARDARELLI ANGELO		17.094

¹VPC: voto per corrispondenza

ASSEMBLEA ORDINARIA E STRAORDINARIA

8 MAGGIO 2014

Segreteria Societaria - Ufficio Titoli



**Esito della votazione sul punto 13
dell'ordine del giorno (parte ordinaria)**

Nomina del Presidente del Collegio Sindacale.

Elenco Favorevoli

SCHEDA	VPC ¹ NOMINATIVO AZIONISTA	DELEGATO	NUMERO DI AZIONI TOTALE
2956	MICHELIN PENSIONS TRUST LIMITED CARDARELLI ANGELO		143.400
2807	MICHIGAN CATHOLIC CONFERENCE CARDARELLI ANGELO		2.947
2714	MICHIGAN CATHOLIC LAY CONFERENCE LAY EMP CARDARELLI ANGELO		11.324
1808	MICROSOFT CORPORATION SAVINGS PLUS 401(K) PLAN CARDARELLI ANGELO		106.200
1809	MICROSOFT CORPORATION SAVINGS PLUS 401(K) PLAN CARDARELLI ANGELO		149.402
2869	MICROSOFT GLOBAL FINANCE LIMITED CARDARELLI ANGELO		153.160
2870	MICROSOFT GLOBAL FINANCE LIMITED CARDARELLI ANGELO		260.511
2645	MIF SELECT EUROPE CARDARELLI ANGELO		133.525
358	MILLIKEN (AND) COMPANY CARDARELLI ANGELO		15.439
637	MILLPENCIL (US) LP CARDARELLI ANGELO		1.765
3317	MINEWORKERS PENSION SCHEME CARDARELLI ANGELO		734.845
3319	MINEWORKERS PENSION SCHEME CARDARELLI ANGELO		634.009
1383	MINISTRY OF FINANCE OF THE REPUBLIC OF KAZAKHST CARDARELLI ANGELO		259.146
1384	MINISTRY OF FINANCE OF THE REPUBLIC OF KAZAKHST CARDARELLI ANGELO		96.573
1394	MINISTRY OF FINANCE OF THE REPUBLIC OF KAZAKHST CARDARELLI ANGELO		78.198
1995	MINISTRY OF STRATEGY AND FINANCE CARDARELLI ANGELO		14.743
1996	MINISTRY OF STRATEGY AND FINANCE CARDARELLI ANGELO		11.036
2008	MINISTRY OF STRATEGY AND FINANCE CARDARELLI ANGELO		95.018
2010	MINISTRY OF STRATEGY AND FINANCE CARDARELLI ANGELO		21.124
1301	MINNESOTA LIFE INSURANCE COMPANY CARDARELLI ANGELO		22.323
2018	MINNESOTA LIFE INSURANCE COMPANY CARDARELLI ANGELO		44.029
2916	MISSOURI LOCAL GOV.EMPL.RETIR.SYSTEM CARDARELLI ANGELO		38.577
21	MISSOURI LOCAL GOVERNMENT EMPLOYEES RETIREMENT SYSTEM CARDARELLI ANGELO		12.557

¹VPC: voto per corrispondenza

ASSEMBLEA ORDINARIA E STRAORDINARIA

8 MAGGIO 2014

Segreteria Societaria - Ufficio Titoli



**Esito della votazione sul punto 13
dell'ordine del giorno (parte ordinaria)**

Nomina del Presidente del Collegio Sindacale.

Elenco Favorevoli

SCHEDA	VPC ¹ NOMINATIVO AZIONISTA	DELEGATO	NUMERO DI AZIONI TOTALE
3011	MITSUBISHI UFJ GBL CUSTODY SA FOR MS MUL CARDARELLI ANGELO		48.805
1909	MIZUHO GLOBAL EQUITY INCOME FUND CARDARELLI ANGELO		33.528
614	MLC LIMITED CARDARELLI ANGELO		3.058
615	MLC LIMITED CARDARELLI ANGELO		1.115
616	MLC LIMITED CARDARELLI ANGELO		6.956
1855	MM MSCI EAFE INTERNATIONAL INDEX FUND CARDARELLI ANGELO		40.808
2304	MML EQUITY INCOME FUND CARDARELLI ANGELO		48.694
2305	MML FOREIGN FUND CARDARELLI ANGELO		226.188
2832	MONDRIAN GLOBAL EQUITY FUND L.P. CARDARELLI ANGELO		184.802
2842	MONDRIAN WORLD EX-US EQUITY FUND LP CARDARELLI ANGELO		1.126.832
548	MONNET CARDARELLI ANGELO		13.004
3925	MONSANTO COMPANY DEFINED CONTRIBUTION E CARDARELLI ANGELO		54.768
3819	MONSANTO ACTIONS CARDARELLI ANGELO		4.700
3928	MONSANTO COMPANY MASTER TRUST CARDARELLI ANGELO		73.312
3099	MONT JOIE INVESTISSEMENTS CARDARELLI ANGELO		6.672
1819	MORGAN STANLEY FUNDS (UK) EUROPE (EX UK) EQUITY FUND CARDARELLI ANGELO		1.021
2324	MORGAN STANLEY INSTITUTIONAL FD TR - GLOBAL STRATEGIST PTF CARDARELLI ANGELO		22.322
1907	MORGAN STANLEY INSTITUTIONAL FUND INC MULTI- ASSET PORTFOLIO CARDARELLI ANGELO		17.473
2323	MORGAN STANLEY INSTITUTIONAL FUND, INC. - INT EQ PTF CARDARELLI ANGELO		3.201.152
2322	MORGAN STANLEY INTERNATIONAL EQUITY FUND CARDARELLI ANGELO		184.798
1934	MORGAN STANLEY INV MGMT INT EQ TRUST II CARDARELLI ANGELO		193.469
3245	MORGAN STANLEY INVESTMENT FUNDS CARDARELLI ANGELO		999
2333	MORGAN STANLEY INVESTMENT MANAGEMENT INT EQUITY TRUST CARDARELLI ANGELO		1.812.696

¹VPC: voto per corrispondenza

ASSEMBLEA ORDINARIA E STRAORDINARIA

8 MAGGIO 2014

Segreteria Societaria - Ufficio Titoli



**Esito della votazione sul punto 13
dell'ordine del giorno (parte ordinaria)**

Nomina del Presidente del Collegio Sindacale.

Elenco Favorevoli

SCHEDA	VPC ¹ NOMINATIVO AZIONISTA	DELEGATO	NUMERO DI AZIONI TOTALE
2326	MORGAN STANLEY OFFSHORE INTERNATIONAL EQUITY FUND CARDARELLI ANGELO		339.836
3929	MOTOROLA INC PENSION PLAN CARDARELLI ANGELO		169.958
2830	MS FUND LP CARDARELLI ANGELO		76.145
2127	MSCI EAFE PROV SCREENED INDEX NON - LENDING COMMON TR FUND CARDARELLI ANGELO		21.860
1016	MSV LIFE PLC CARDARELLI ANGELO		100.880
2732	MT AGREEMENT BETWEEN PFIZER&NT COMPANY CARDARELLI ANGELO		175.478
2733	MT AGREEMENT BETWEEN PFIZER&NT COMPANY CARDARELLI ANGELO		278.785
3924	MT AGREEMENT BETWEEN PFIZER&NT COMPANY CARDARELLI ANGELO		123.002
319	MT.WHITNEY SECURITIES,INC CARDARELLI ANGELO		73.083
3405	MTBJ DAIDO LIFE FOREIGN EQUITY MOTHER FD CARDARELLI ANGELO		6.248
3047	MTR CORPORATION LIMITED RETIREMENT SCHEME CARDARELLI ANGELO		150.600
3012	MUGC GLOBAL SUPER HIGH CARDARELLI ANGELO		155.401
3010	MUGC/NB MULTI ASSET FUND CARDARELLI ANGELO		12.045
4138	MULTI OPPORTUNITIES II CARDARELLI ANGELO		80.000
4128	MULTI OPPORTUNITIES III CARDARELLI ANGELO		50.000
1881	MULTI-MANAGER ICVC - MULTI-MANGER INTERNATIONAL EQUITY FUND CARDARELLI ANGELO		157.815
1874	MULTI-STYLE, MULTI-MANAGER FUNDS PLC CARDARELLI ANGELO		22.986
2313	MULTI-STYLE, MULTI-MANAGER FUNDS PLC CARDARELLI ANGELO		49.395
218	MULTILATERAL INVESTMENT GUARANTEE AGENCY CARDARELLI ANGELO		18.816
3223	MULTIMIX WHOLESALE INT SHARES TRUST CARDARELLI ANGELO		52.562
3224	MULTIMIX WHOLESALE INT SHARES TRUST CARDARELLI ANGELO		50.650
3225	MULTIMIX WHOLESALE INT SHARES TRUST CARDARELLI ANGELO		19.500
2826	MUNICIPAL EMP ANNUITY E BEN FD CHICAGO CARDARELLI ANGELO		47.441

¹VPC: voto per corrispondenza

ASSEMBLEA ORDINARIA E STRAORDINARIA

8 MAGGIO 2014

Segreteria Societaria - Ufficio Titoli



**Esito della votazione sul punto 13
dell'ordine del giorno (parte ordinaria)**

Nomina del Presidente del Collegio Sindacale.

Elenco Favorevoli

SCHEDA	VPC ¹ NOMINATIVO AZIONISTA	DELEGATO	NUMERO DI AZIONI TOTALE
2827	MUNICIPAL EMP ANNUITY E BEN FD CHICAGO CARDARELLI ANGELO		63.700
3423	MURRAY INCOME TRUST PLC CARDARELLI ANGELO		800.000
3424	MURRAY INTERNATIONAL TRUST PLC CARDARELLI ANGELO		1.870.000
2723	Margaret A. Cargill Foundation CARDARELLI ANGELO		30.995
2715	Mondrian Group trust CARDARELLI ANGELO		897.409
2793	Mondrian International Equity Fund CARDARELLI ANGELO		4.233.176
462	N 1 RENDEMENT USINOR CARDARELLI ANGELO		20.830
3719	N/A CONFIDENTIAL CARDARELLI ANGELO		48.906
3725	NAT WEST BANK BARING EUROPE (EX UK) FUND CARDARELLI ANGELO		345.784
83	NATIONAL COUNCIL FOR SOCIAL SECURITY FUND CARDARELLI ANGELO		22.615
3495	NATIONAL FARMERS UNION MUTUAL INSURANCE CARDARELLI ANGELO		485.000
3496	NATIONAL FARMERS UNION MUTUAL INSURANCE CARDARELLI ANGELO		490.000
3513	NATIONAL FARMERS UNION MUTUAL INSURANCE CARDARELLI ANGELO		70.000
668	NATIONAL PENSIONS RESERVE FUND COMMISSION CARDARELLI ANGELO		329.336
2886	NATIONAL RAILROAD INVESTMENT TRUST CARDARELLI ANGELO		209.462
1913	NATIONAL RURAL ELECTRIC COOPERATIVE ASS (RS PLAN 333) CARDARELLI ANGELO		320.000
1892	NATIONAL TRUST FOR SCOTLAND CARDARELLI ANGELO		29.106
2744	NATIONAL WESTMINSTER BANK PLC AS TRUSTEE OF KES STRATEGIC INVESTMENT FUND CARDARELLI ANGELO		11.960
3419	NATIONAL WESTMINSTER REAL RETURN JP MORGAN FUND FINSBURY CARDARELLI ANGELO		1.726
3584	NATIONWIDE INTERNATIONAL INDEX FUND CARDARELLI ANGELO		337.791
248	NATIXIS CARDARELLI ANGELO		3.000
2590	NATIXIS AM CARDARELLI ANGELO		161.492
2592	NATIXIS AM CARDARELLI ANGELO		321.354

¹VPC: voto per corrispondenza

ASSEMBLEA ORDINARIA E STRAORDINARIA

8 MAGGIO 2014

Segreteria Societaria - Ufficio Titoli



**Esito della votazione sul punto 13
dell'ordine del giorno (parte ordinaria)**

Nomina del Presidente del Collegio Sindacale.

Elenco Favorevoli

SCHEDA	VPC ¹ NOMINATIVO AZIONISTA	DELEGATO	NUMERO DI AZIONI TOTALE
392	NATIXIS EURO VALUE EQUITY	CARDARELLI ANGELO	446.211
3106	NATWEST TRUSTEE OF CHARITY SELECT GLO EQ	CARDARELLI ANGELO	125.500
2866	NAV Canada Pension Plan	CARDARELLI ANGELO	29.511
2867	NAV Canada Pension Plan	CARDARELLI ANGELO	25.159
3085	NAVARRE INVESTISSEMENT	CARDARELLI ANGELO	11.837
2315	NEBRASKA PUBLIC EMPLOYEES RETIREMENT SYSTEMS	CARDARELLI ANGELO	199.704
1791	NEI NORTHWEST GLOBAL EQUITY FUND	CARDARELLI ANGELO	278.281
1988	NEW EAGLE HOLDINGS LLC	CARDARELLI ANGELO	8.600
2929	NEW IRELAND ASSURANCE COMPANY PLC	CARDARELLI ANGELO	51.280
2930	NEW IRELAND ASSURANCE COMPANY PLC	CARDARELLI ANGELO	165.701
2931	NEW IRELAND ASSURANCE COMPANY PLC	CARDARELLI ANGELO	8.332
2932	NEW IRELAND ASSURANCE COMPANY PLC	CARDARELLI ANGELO	25.786
3641	NEW MEXICO STATE INVESTMENT COUNCIL	CARDARELLI ANGELO	55.161
3643	NEW MEXICO STATE INVESTMENT COUNCIL	CARDARELLI ANGELO	84.514
3877	NEW MEXICO STATE INVESTMENT COUNCIL	CARDARELLI ANGELO	22.816
3376	NEW WORLD FUND, INC	CARDARELLI ANGELO	1.068.000
309	NEW YORK LIFE INSURANCE & ANNUITY CORPORATION	CARDARELLI ANGELO	148.300
310	NEW YORK LIFE INSURANCE & ANNUITY CORPORATION	CARDARELLI ANGELO	386.950
312	NEW YORK LIFE INSURANCE & ANNUITY CORPORATION	CARDARELLI ANGELO	294.100
3878	NEW YORK LIFE INSURANCE COMPANY	CARDARELLI ANGELO	1.399.950
3879	NEW YORK LIFE INSURANCE COMPANY	CARDARELLI ANGELO	221.400
3880	NEW YORK LIFE INSURANCE COMPANY	CARDARELLI ANGELO	814.100
1613	NEW YORK STATE BANKERS RETIREMENT SYSTEM VOL SUBMITTER PLAN	CARDARELLI ANGELO	20.600

¹VPC: voto per corrispondenza

ASSEMBLEA ORDINARIA E STRAORDINARIA

8 MAGGIO 2014

Segreteria Societaria - Ufficio Titoli



**Esito della votazione sul punto 13
dell'ordine del giorno (parte ordinaria)**

Nomina del Presidente del Collegio Sindacale.

Elenco Favorevoli

SCHEDA	VPC ¹ NOMINATIVO AZIONISTA	DELEGATO	NUMERO DI AZIONI TOTALE
3433	NEW YORK STATE COMMON RETIREMENT FUND CARDARELLI ANGELO		63.300
3976	NEW YORK STATE COMMON RETIREMENT FUND CARDARELLI ANGELO		473.762
1420	NEW YORK STATE DEFERRED COMPENSATION PLAN CARDARELLI ANGELO		25.427
2092	NEW YORK STATE TEACHERS RETIREMENT SYSTEM CARDARELLI ANGELO		701.800
2093	NEW YORK STATE TEACHERS RETIREMENT SYSTEM CARDARELLI ANGELO		234.900
2094	NEW YORK STATE TEACHERS RETIREMENT SYSTEM CARDARELLI ANGELO		1.124.524
2876	NEW ZEALAND SUPERANNUATION FUND CARDARELLI ANGELO		166.214
2877	NEW ZEALAND SUPERANNUATION FUND CARDARELLI ANGELO		85.865
2878	NEW ZEALAND SUPERANNUATION FUND CARDARELLI ANGELO		126.801
2879	NEW ZEALAND SUPERANNUATION FUND CARDARELLI ANGELO		300.965
2144	NEXTAM PARTNERS CARDARELLI ANGELO		3.481
3307	NFS LIMITED CARDARELLI ANGELO		483.916
240	NFU MUTUAL GLOBAL GROWTH FUND CARDARELLI ANGELO		50.000
3688	NIGOSC ADMINISTERS NILG PENSION FUND CARDARELLI ANGELO		432.955
3207	NIKKO ASSET MANAMGEMENT ASIA LIMIT CARDARELLI ANGELO		29.696
2673	NMM5 GHDE SCH ACCOUNT CARDARELLI ANGELO		413.146
2380	NOMURA ASSET MANAGEMENT INSTITUTIONAL GLOBAL TRUST CARDARELLI ANGELO		119.000
271	NON-US EQUITY MANAGERS PORTFOLIO 4 CARDARELLI ANGELO		143.100
2077	NORFOLK COUNTY RETIREMENT SYSTEM CARDARELLI ANGELO		8.100
3868	NORGES BANK (CENTRAL BANK OF NORWAY) CARDARELLI ANGELO		1.433.398
2884	NORTHERN INTL EQUITY INDEX FUND CARDARELLI ANGELO		870.002
2890	NORTHERN TRUST MANAGED FUNDS CARDARELLI ANGELO		7.300
2892	NORTHERN TRUST UNIT TRUST CARDARELLI ANGELO		281.604

¹VPC: voto per corrispondenza

ASSEMBLEA ORDINARIA E STRAORDINARIA

8 MAGGIO 2014

Segreteria Societaria - Ufficio Titoli



**Esito della votazione sul punto 13
dell'ordine del giorno (parte ordinaria)**

Nomina del Presidente del Collegio Sindacale.

Elenco Favorevoli

SCHEDA	VPC ¹ NOMINATIVO AZIONISTA	DELEGATO	NUMERO DI AZIONI TOTALE
1912	NORTHROP GRUMMAN CORPORATION Veba Master Trust I CARDARELLI ANGELO		9.010
2578	NORTHWESTERN MUTUAL SERIES FUND INC INTERN. EQUITY PORT. CARDARELLI ANGELO		1.116.505
1643	NOTTINGHAMSHIRE COUNTY COUNCIL PENSION FUND CARDARELLI ANGELO		157.102
3649	NOVA SCOTIA ASSOC OF HEALTH ORG PENS PL CARDARELLI ANGELO		117.270
1611	NOVARTIS CORPORATION PENSION MASTER TRUST CARDARELLI ANGELO		13.962
2889	NT GLOBAL INVESTMENT COLL FUNDS CARDARELLI ANGELO		3.355.843
2897	NT GLOBAL INVESTMENT COLL FUNDS CARDARELLI ANGELO		1.058.934
2898	NT GLOBAL INVESTMENT COLL FUNDS CARDARELLI ANGELO		862
2899	NT GLOBAL INVESTMENT COLL FUNDS CARDARELLI ANGELO		17.342
2902	NT GLOBAL INVESTMENT COLL FUNDS CARDARELLI ANGELO		281.575
2891	NT INVESTMENT FUNDS PUBLIC LTD CO CARDARELLI ANGELO		113.402
2738	NTGI-QM Common Daily All Country World e CARDARELLI ANGELO		86.345
2728	NTGI-QM Common Daily EAFE Index Fund - N CARDARELLI ANGELO		108.043
2809	NUCLEAR ELECTRIC INSURANCE LIMITED CARDARELLI ANGELO		288.579
3689	NUCLEAR LIABILITIES FUND LIMITED CARDARELLI ANGELO		66.114
3438	NVIT INTERNATIONAL INDEX FUND CARDARELLI ANGELO		329.463
3441	NVIT MULTI-MANAGER INTERNATIONAL VALUE F CARDARELLI ANGELO		273.163
3158	NVW CARDARELLI ANGELO		5.000
3724	NWB AS BARING EUROPEAN GROWTH TRUST CARDARELLI ANGELO		150.149
2928	NWB AS LEGAL AND GENERAL EIT CARDARELLI ANGELO		1.254.766
2926	NWB AS TRUSTEE OF L&G (N) TARGET RETURN CARDARELLI ANGELO		48.975
2927	NWB TRUS OF LEGAL AND GENE INT INDEX CARDARELLI ANGELO		50.610
72	NZGT - ING WHOLESALE INTL SHARE NO.3 FUND CARDARELLI ANGELO		48.500

¹VPC: voto per corrispondenza

ASSEMBLEA ORDINARIA E STRAORDINARIA

8 MAGGIO 2014

Segreteria Societaria - Ufficio Titoli



**Esito della votazione sul punto 13
dell'ordine del giorno (parte ordinaria)**

Nomina del Presidente del Collegio Sindacale.

Elenco Favorevoli

SCHEDA	VPC ¹	NOMINATIVO AZIONISTA	DELEGATO	NUMERO DI AZIONI TOTALE
2851		National Council for Social Sec FUND	CARDARELLI ANGELO	66.000
2852		National Council for Social Sec FUND	CARDARELLI ANGELO	100.900
2853		National Council for Social Sec FUND	CARDARELLI ANGELO	16.393
2854		National Council for Social Sec FUND	CARDARELLI ANGELO	13.031
2855		National Council for Social Sec FUND	CARDARELLI ANGELO	53.898
2856		National Council for Social Sec FUND	CARDARELLI ANGELO	43.631
2857		National Council for Social Sec FUND	CARDARELLI ANGELO	226.239
2752		North Dakota State Investment Board	CARDARELLI ANGELO	30.200
2753		North Dakota State Investment Board	CARDARELLI ANGELO	66.400
2814		Northern Trust UCITS Common Contractual	CARDARELLI ANGELO	46.266
2815		Northern Trust UCITS Common Contractual	CARDARELLI ANGELO	46.598
534		OACET	CARDARELLI ANGELO	12.170
577		OCP EPARGNE	CARDARELLI ANGELO	4.376
2623		ODDO ASSET MANAGEMENT	CARDARELLI ANGELO	24.871
2625		ODDO ASSET MANAGEMENT	CARDARELLI ANGELO	95.361
2654		ODDO ASSET MANAGEMENT	CARDARELLI ANGELO	14.190
2629		ODDO ASSET MNG	CARDARELLI ANGELO	130.898
2631		ODDO ASSET MNG	CARDARELLI ANGELO	45.379
2633		ODDO ASSET MNG	CARDARELLI ANGELO	3.386
2635		ODDO ASSET MNG	CARDARELLI ANGELO	4.267
2607		ODDO ASSET MNG	GEORGINA CARDARELLI ANGELO	46.546
3703		ODDO ET CIE	CARDARELLI ANGELO	15.870
2280		OFFICEMAX MASTER TRUST	CARDARELLI ANGELO	54.396

¹VPC: voto per corrispondenza

ASSEMBLEA ORDINARIA E STRAORDINARIA

8 MAGGIO 2014

Segreteria Societaria - Ufficio Titoli



**Esito della votazione sul punto 13
dell'ordine del giorno (parte ordinaria)**

Nomina del Presidente del Collegio Sindacale.

Elenco Favorevoli

SCHEDA	VPC ¹ NOMINATIVO AZIONISTA	DELEGATO	NUMERO DI AZIONI TOTALE
566	OFI GESTION PRIVEE	CARDARELLI ANGELO	30.000
2757	OKLAHOMA PUBLIC EMPLOYEES RET. SYS.	CARDARELLI ANGELO	417.844
2342	OMERS ADMINISTRATION CORPORATION	CARDARELLI ANGELO	1.743.343
3393	ONEPATH GLOBAL SHARES - LARGE CAP (UNHEDGED) INDEX POOL	CARDARELLI ANGELO	49.454
1454	ONTARIO PENSION BOARD .	CARDARELLI ANGELO	332.981
1455	ONTARIO PENSION BOARD .	CARDARELLI ANGELO	523.600
1302	ONTARIO POWER GENERATION INC .	CARDARELLI ANGELO	273.581
1486	ONTARIO POWER GENERATION INC .	CARDARELLI ANGELO	350.233
1458	ONTARIO POWER GENERATION INC. PENSION PLAN	CARDARELLI ANGELO	63.600
1459	ONTARIO POWER GENERATION INC. PENSION PLAN	CARDARELLI ANGELO	280.249
1915	ONTARIO TEACHERS PENSION PLAN BOARD	CARDARELLI ANGELO	676.850
1916	ONTARIO TEACHERS PENSION PLAN BOARD	CARDARELLI ANGELO	1.295.562
1917	ONTARIO TEACHERS PENSION PLAN BOARD	CARDARELLI ANGELO	129.700
2328	ONTARIO TEACHERS PENSION PLAN BOARD	CARDARELLI ANGELO	24.224
4022	OP-FONDS LVMG	CARDARELLI ANGELO	155.000
4023	OP-FONDS LVMG	CARDARELLI ANGELO	38.520
681	OPEC FUND FOR INTERNATIONAL DEVELOPMENT	CARDARELLI ANGELO	75.595
682	OPEC FUND FOR INTERNATIONAL DEVELOPMENT	CARDARELLI ANGELO	139.800
1443	OPERATING ENGINEERS LOCAL 101 PENSION FUND	CARDARELLI ANGELO	29.750
3408	OPTIMIX WHOLESALE GLOBAL SHARE TRUST	CARDARELLI ANGELO	73.561
1872	ORANGE COUNTY EMPLOYEES RETIREMENT SYSTEM	CARDARELLI ANGELO	98.275
2311	ORANGE COUNTY EMPLOYEES RETIREMENT SYSTEM	CARDARELLI ANGELO	177.500
2240	OREGON PUBLIC EMPLOYEES RETIREMENT SYSTEM	CARDARELLI ANGELO	833.300

¹VPC: voto per corrispondenza

ASSEMBLEA ORDINARIA E STRAORDINARIA

8 MAGGIO 2014

Segreteria Societaria - Ufficio Titoli



**Esito della votazione sul punto 13
dell'ordine del giorno (parte ordinaria)**

Nomina del Presidente del Collegio Sindacale.

Elenco Favorevoli

SCHEDA	VPC ¹ NOMINATIVO AZIONISTA	DELEGATO	NUMERO DI AZIONI TOTALE
2241	OREGON PUBLIC EMPLOYEES RETIREMENT SYSTEM CARDARELLI ANGELO		458.178
2242	OREGON PUBLIC EMPLOYEES RETIREMENT SYSTEM CARDARELLI ANGELO		581.530
2243	OREGON PUBLIC EMPLOYEES RETIREMENT SYSTEM CARDARELLI ANGELO		36.350
1519	OSF HEALTHCARE SYSTEM CARDARELLI ANGELO		30.775
2805	OVERSTONE FUND PLC CARDARELLI ANGELO		21.988
3636	OWENS CORNING DEFINED BENEFIT MAS TR CARDARELLI ANGELO		21.486
2819	Overstone Common Contractual Fund CARDARELLI ANGELO		744.962
2801	Overstone Fund Plc CARDARELLI ANGELO		2.875
2802	Overstone Fund Plc CARDARELLI ANGELO		2.125
2803	Overstone Fund Plc CARDARELLI ANGELO		2.463
2800	Overstone GLOBAL EQUITY Fund CARDARELLI ANGELO		23.841
2804	Overstone GLOBAL EQUITY Fund CARDARELLI ANGELO		2.239.491
1612	P.H. GLATFELTER COMPANY MASTER RETIREMENT TRUST CARDARELLI ANGELO		16.820
1780	PACE ALTERNATIVE STRATEGIES INVESTMENTS CARDARELLI ANGELO		23.800
1781	PACE INTERNATIONAL EQUITY INVESTMENTS CARDARELLI ANGELO		49.136
2269	PACE INTERNATIONAL EQUITY INVESTMENTS CARDARELLI ANGELO		378.697
638	PACIFIC GAS AND ELECTRIC QUALIFIED CPUC DECOMMISSIONING TRUST CARDARELLI ANGELO		62.575
324	PACIFIC LIFE FUNDS - PL INTERNATIONAL VALUE FUND CARDARELLI ANGELO		89.522
3684	PACIFIC SALMON COMMISSION LSV CARDARELLI ANGELO		17.100
2335	PACIFIC SELECT FUND INTERNATIONAL VALUE PORTFOLIO CARDARELLI ANGELO		612.756
633	PANAGORA ASSET MANAGEMENT . CARDARELLI ANGELO		862
93	PANAGORA DIVERSIFIED RISK MULTI-ASSET FUND LTD CARDARELLI ANGELO		26.186
1974	PANAGORA DYNAMIC GLOBAL EQUITY FUND CARDARELLI ANGELO		89.391

¹VPC: voto per corrispondenza

ASSEMBLEA ORDINARIA E STRAORDINARIA

8 MAGGIO 2014

Segreteria Societaria - Ufficio Titoli



**Esito della votazione sul punto 13
dell'ordine del giorno (parte ordinaria)**

Nomina del Presidente del Collegio Sindacale.

Elenco Favorevoli

SCHEDA	VPC ¹ NOMINATIVO AZIONISTA	DELEGATO	NUMERO DI AZIONI TOTALE
22	PANAGORA DYNAMIC GLOBAL EXTENDED ALPHA FUND LTD CARDARELLI ANGELO		11.344
113	PANAGORA DYNAMIC INTERNATIONAL EQUITY EXTENDED ALPHA FUND LLC CARDARELLI ANGELO		23.678
1446	PANAGORA GROUP TRUST . CARDARELLI ANGELO		8.787
3164	PARVEST CARDARELLI ANGELO		895.742
3165	PARVEST CARDARELLI ANGELO		277.366
3172	PARVEST CARDARELLI ANGELO		71.893
3173	PARVEST CARDARELLI ANGELO		418.332
3174	PARVEST CARDARELLI ANGELO		137.904
3175	PARVEST CARDARELLI ANGELO		1.986.614
3167	PARWORLD CARDARELLI ANGELO		47.119
3171	PARWORLD CARDARELLI ANGELO		133.642
1936	PAX MSCI EAFE ESG INDEX ETF CARDARELLI ANGELO		11.939
3921	PECO Energy Retiree Muedical Trust CARDARELLI ANGELO		28.451
320	PENN SERIES DEVELOPED INTERNATIONAL INDEX FUND CARDARELLI ANGELO		20.408
2250	PENSION FUND ASSOCIATION FOR LOCAL GOVERNMENT OFFICIALS CARDARELLI ANGELO		127.923
1735	PENSION FUND OF SUMITOMO MITSUI BANKING CORPORATION CARDARELLI ANGELO		21.447
1430	PENSION FUND OF THE CHRISTIAN CHURCH CARDARELLI ANGELO		99.436
1436	PENSION FUND OF THE CHRISTIAN CHURCH CARDARELLI ANGELO		13.000
1526	PENSION FUND SOCIETY OF THE BANK OF MONTREAL CARDARELLI ANGELO		158.133
1476	PENSION RESERVES INVESTMENT TRUST FUND CARDARELLI ANGELO		151.962
1480	PENSION RESERVES INVESTMENT TRUST FUND CARDARELLI ANGELO		753.778
1490	PENSION RESERVES INVESTMENT TRUST FUND CARDARELLI ANGELO		951.879
1491	PENSION RESERVES INVESTMENT TRUST FUND CARDARELLI ANGELO		8.583

¹VPC: voto per corrispondenza

ASSEMBLEA ORDINARIA E STRAORDINARIA

8 MAGGIO 2014

Segreteria Societaria - Ufficio Titoli



**Esito della votazione sul punto 13
dell'ordine del giorno (parte ordinaria)**

Nomina del Presidente del Collegio Sindacale.

Elenco Favorevoli

SCHEDA	VPC ¹	NOMINATIVO AZIONISTA	DELEGATO	NUMERO DI AZIONI TOTALE
71		PENSIONS KASSE POST	CARDARELLI ANGELO	600.019
1993		PEOPLE'S BANK OF CHINA	CARDARELLI ANGELO	1.569.032
1994		PEOPLE'S BANK OF CHINA	CARDARELLI ANGELO	2.395.280
1999		PEOPLE'S BANK OF CHINA	CARDARELLI ANGELO	370.200
2004		PEOPLE'S BANK OF CHINA	CARDARELLI ANGELO	61.192
2009		PEOPLE'S BANK OF CHINA	CARDARELLI ANGELO	523.349
2011		PEOPLE'S BANK OF CHINA	CARDARELLI ANGELO	10.269
3583		PEOPLE'S BANK OF CHINA FOREIGN EXCH	CARDARELLI ANGELO	2.779.188
3934		PEPCO HOLDINGS RETIREMENT PLAN MASTER TR	CARDARELLI ANGELO	61.130
3656		PERPETUAL ECONOMIC DIVERSIF. GLOBAL EQUI	CARDARELLI ANGELO	36.117
3657		PERPETUAL SELECT INTERNAT SHARE FUND	CARDARELLI ANGELO	32.829
3655		PERPETUALS SELECT INTL SHARE FUND	CARDARELLI ANGELO	83.535
3482		PETERCAM B FUND	CARDARELLI ANGELO	239.000
3484		PETERCAM B FUND	CARDARELLI ANGELO	37.448
3483		PETERCAM HORIZON B	CARDARELLI ANGELO	17.000
393		PETERCAM L PATRIMONIAL FUND	CARDARELLI ANGELO	33.000
389		PETTELAAR EFFECTENBEW INZ SNSRESP IND FND	CARDARELLI ANGELO	207.857
2951		PFIZER GROUP PENSION SCHEME	CARDARELLI ANGELO	405.200
1447		PG&E POSTRET. MEDICAL PLAN TR.MGMT & NONBARGAINING	CARDARELLI ANGELO	5.666
3886		PHOENIX LIFE LIMITED	CARDARELLI ANGELO	31.052
3237		PICTET - QUALITY GLOBAL EQUITIES	CARDARELLI ANGELO	102.696
2575		PIONEER ASSET MANAGEMENT SA	CARDARELLI ANGELO	424.315
3734		PIONEER INTERNATIONAL VALUE FUND	CARDARELLI ANGELO	111.800

¹VPC: voto per corrispondenza

ASSEMBLEA ORDINARIA E STRAORDINARIA

8 MAGGIO 2014

Segreteria Societaria - Ufficio Titoli



**Esito della votazione sul punto 13
dell'ordine del giorno (parte ordinaria)**

Nomina del Presidente del Collegio Sindacale.

Elenco Favorevoli

SCHEDA	VPC ¹ NOMINATIVO AZIONISTA	DELEGATO	NUMERO DI AZIONI TOTALE
2576	PIONEER INVESTMENT MANAGEMENT SGRPA / AZIONARIO CRESCITA CARDARELLI ANGELO		723.190
3504	PLUMBING & MECHANICAL SERV (UK) INDUSTRY CARDARELLI ANGELO		26.269
247	PNC BANK NA CARDARELLI ANGELO		3.270
1527	POINT BEACH UNIT 1 AND UNIT 2 NQ TRUST-ACCOUNTING MECHANISM CARDARELLI ANGELO		13.868
3742	PRADO ACTIONS CARDARELLI ANGELO		328.420
506	PREDICA ISR EUROPE CARDARELLI ANGELO		24.217
515	PREDIQUANT A2 ACTIONS EUROPE CARDARELLI ANGELO		107.477
551	PREPAR CROISSANCE CARDARELLI ANGELO		78.608
2735	PRESBYTERIAN CHURCH FOUNDATION CARDARELLI ANGELO		8.622
422	PREVIPOSTE CARDARELLI ANGELO		49.117
423	PREVIPOSTE CARDARELLI ANGELO		83.206
424	PREVIPOSTE CARDARELLI ANGELO		70.350
340	PRINCIPAL FUNDS INC GLOBAL MULTI STRATEGY FUND CARDARELLI ANGELO		7.043
284	PRINCIPAL FUNDS INC INTERNATIONAL VALUE FUND 1 CARDARELLI ANGELO		534.036
285	PRINCIPAL FUNDS INC INTERNATIONAL VALUE FUND 1 CARDARELLI ANGELO		106.684
243	PRINCIPAL FUNDS INC- INTERNATIONAL GROWTH FUND CARDARELLI ANGELO		8.707
299	PRINCIPAL FUNDS INC.-INTERNATIONAL EQUITY INDEX FUND CARDARELLI ANGELO		124.928
287	PRINCIPAL FUNDS,INC GLOBAL DIVERSIFIED INCOME FUND CARDARELLI ANGELO		298.327
3985	PROF FOREN INSTIT INVEST EUROPÆISKE AKT CARDARELLI ANGELO		265.549
3984	PROFESSIONEL FOREN INSTIT INVEST GLOBALE CARDARELLI ANGELO		16.531
2100	PRUDENTIAL RETIREMENT INSURANCE & ANNUITY COMPANY CARDARELLI ANGELO		100.523
2101	PRUDENTIAL RETIREMENT INSURANCE & ANNUITY COMPANY CARDARELLI ANGELO		108.000
2102	PRUDENTIAL RETIREMENT INSURANCE & ANNUITY COMPANY CARDARELLI ANGELO		95.903

¹VPC: voto per corrispondenza

ASSEMBLEA ORDINARIA E STRAORDINARIA

8 MAGGIO 2014

Segreteria Societaria - Ufficio Titoli



**Esito della votazione sul punto 13
dell'ordine del giorno (parte ordinaria)**

Nomina del Presidente del Collegio Sindacale.

Elenco Favorevoli

SCHEDA	VPC ¹ NOMINATIVO AZIONISTA	DELEGATO	NUMERO DI AZIONI TOTALE
2103	PRUDENTIAL RETIREMENT INSURANCE & ANNUITY COMPANY CARDARELLI ANGELO		35.140
2104	PRUDENTIAL RETIREMENT INSURANCE & ANNUITY COMPANY CARDARELLI ANGELO		7.689
2105	PRUDENTIAL RETIREMENT INSURANCE & ANNUITY COMPANY CARDARELLI ANGELO		260.204
2106	PRUDENTIAL RETIREMENT INSURANCE & ANNUITY COMPANY CARDARELLI ANGELO		8.347
337	PRUDENTIAL SERIES FUND SPINTERNATIONAL VALUE PORTFOLIO CARDARELLI ANGELO		38.600
1897	PRUDENTIAL TRUST CO MASTER COMMINGLED INV F FOR TAX EXEMPT TR CARDARELLI ANGELO		19.498
329	PRUDENTIAL WORLD FUND INC - PRUDENTIAL INTERNATIONAL VALUE FUND CARDARELLI ANGELO		14.200
254	PRUDENTIAL WORLD FUND INC DRYDEN INTERNATIONAL EQUITY FUND CARDARELLI ANGELO		41.062
1548	PUBLIC EMPLOYEE RETIREMENT SYSTEM OF IDAHO CARDARELLI ANGELO		111.636
1549	PUBLIC EMPLOYEE RETIREMENT SYSTEM OF IDAHO CARDARELLI ANGELO		410.600
1550	PUBLIC EMPLOYEE RETIREMENT SYSTEM OF IDAHO CARDARELLI ANGELO		318.262
1551	PUBLIC EMPLOYEE RETIREMENT SYSTEM OF IDAHO CARDARELLI ANGELO		453.695
3522	PUBLIC EMPLOYEES RETIREMENT ASSOCIATION CARDARELLI ANGELO		250.926
3523	PUBLIC EMPLOYEES RETIREMENT ASSOCIATION CARDARELLI ANGELO		117.284
1520	PUBLIC EMPLOYEES RETIREMENT SYSTEM OF MISSISSIPPI CARDARELLI ANGELO		195.889
1417	PUBLIC EMPLOYEES RETIREMENT SYSTEM OF NEVADA CARDARELLI ANGELO		859.987
1418	PUBLIC EMPLOYEES RETIREMENT SYSTEM OF NEVADA CARDARELLI ANGELO		409.292
2893	PUBLIC SCHOOL TEACHERS PNS & RET.FND CARDARELLI ANGELO		393.877
2894	PUBLIC SCHOOL TEACHERS PNS E RET.FND CARDARELLI ANGELO		33.105
2895	PUBLIC SCHOOL TEACHERS PNS E RET.FND CARDARELLI ANGELO		14.934
2896	PUBLIC SCHOOL TEACHERS PNS E RET.FND CARDARELLI ANGELO		329.377
1450	PUBLIC SECTOR PENSION INVESTMENT BOARD CARDARELLI ANGELO		747.114
1451	PUBLIC SECTOR PENSION INVESTMENT BOARD CARDARELLI ANGELO		323.006

¹VPC: voto per corrispondenza

ASSEMBLEA ORDINARIA E STRAORDINARIA

8 MAGGIO 2014

Segreteria Societaria - Ufficio Titoli



**Esito della votazione sul punto 13
dell'ordine del giorno (parte ordinaria)**

Nomina del Presidente del Collegio Sindacale.

Elenco Favorevoli

SCHEDA	VPC ¹ NOMINATIVO AZIONISTA	DELEGATO	NUMERO DI AZIONI TOTALE
3642	PUERTO RICO TELEPHONE COMPANY MASTER TRU CARDARELLI ANGELO		31.215
1681	PUTNAM DYNAMIC ASSET ALLOCATION BALANCED FUND CARDARELLI ANGELO		42.042
1682	PUTNAM DYNAMIC ASSET ALLOCATION CONSERVATIVE FUND CARDARELLI ANGELO		12.419
1697	PUTNAM DYNAMIC ASSET ALLOCATION EQUITY FUND CARDARELLI ANGELO		1.089
1680	PUTNAM DYNAMIC ASSET ALLOCATION GROWTH FUND CARDARELLI ANGELO		67.678
1678	PUTNAM DYNAMIC RISK ALLOCATION FUND CARDARELLI ANGELO		6.343
1676	PUTNAM GLOBAL DIVIDEND FUND CARDARELLI ANGELO		5.860
1688	PUTNAM RETIREMENT ADVANTAGE GAA BALANCE PORTFOLIO CARDARELLI ANGELO		4.164
1689	PUTNAM RETIREMENT ADVANTAGE GAA CONSERVATIVE PORTFOLIO CARDARELLI ANGELO		1.002
1691	PUTNAM RETIREMENT ADVANTAGE GAA EQUITY PORTFOLIO CARDARELLI ANGELO		1.877
1687	PUTNAM RETIREMENT ADVANTAGE GAA GROWTH PORTFOLIO CARDARELLI ANGELO		7.006
1690	PUTNAM RETIREMENT ADVANTAGE GAA INCOME STRATEGIES PORTFOLIO CARDARELLI ANGELO		574
1677	PUTNAM RETIREMENT INCOME FUND LIFESTYLE 2 CARDARELLI ANGELO		143
1685	PUTNAM RETIREMENT INCOME FUND LIFESTYLE 3 CARDARELLI ANGELO		365
18	PUTNAM SELECT GLOBAL EQUITY FUND LP C.O. THE PUTNAM ADVISORYCOMPANY LLC CARDARELLI ANGELO		1.165
1692	PUTNAM TOTAL RETURN FUND, LLC CARDARELLI ANGELO		3.595
1686	PUTNAM TOTAL RETURN TRUST CARDARELLI ANGELO		11.031
1684	PUTNAM VAR TRUST - PUTNAM VT INT VALUE FUND CARDARELLI ANGELO		100.813
1683	PUTNAM VARIABLE TRUST - PUTNAM INTERNATIONAL VALUE FUND CARDARELLI ANGELO		174.939
1679	PUTNAM VARIABLE TRUST - PUTNAM VT GLOBAL ASSET ALLOCATION F CARDARELLI ANGELO		5.406
1937	PUTNAM WORLD TRUST CARDARELLI ANGELO		9.536
3025	PYRAMIS GLOBAL EX U.S. INDEX FUND CARDARELLI ANGELO		144.920
1846	PYRAMIS GROUP TRUST FOR EMPLOYEE BENEFIT PLANS CARDARELLI ANGELO		23.100

¹VPC: voto per corrispondenza

ASSEMBLEA ORDINARIA E STRAORDINARIA

8 MAGGIO 2014

Segreteria Societaria - Ufficio Titoli



**Esito della votazione sul punto 13
dell'ordine del giorno (parte ordinaria)**

Nomina del Presidente del Collegio Sindacale.

Elenco Favorevoli

SCHEDA	VPC ¹ NOMINATIVO AZIONISTA	DELEGATO	NUMERO DI AZIONI TOTALE
2844	PZENA INTERNATIONAL VALUE SERVICE CARDARELLI ANGELO		2.356
2734	PZENA VALUE GROUP TRUST CARDARELLI ANGELO		22.800
2736	PZENA VALUE GROUP TRUST CARDARELLI ANGELO		93.900
2846	PZENA VALUE GROUP TRUST CARDARELLI ANGELO		40.384
3020	PZENA VALUE FUNDS PL CARDARELLI ANGELO		187.265
4035	Pensioenfonds Fortis ASR CARDARELLI ANGELO		191.704
232	QIC INTERNATIONAL EQUITIES FUND CARDARELLI ANGELO		20.299
2756	QM COMMON DAILY WORLD INDEX FUND CARDARELLI ANGELO		73.261
2841	QS Investors DBI All Country CARDARELLI ANGELO		13.595
1502	QUADRUS SETANTA GLOBAL DIVIDEND CORPORATE CLASS CARDARELLI ANGELO		104.666
1341	QUANTITATIVE GLOBAL VALUE PORTFOLIO BRANDYWINE INVESTMENTS TRUST CARDARELLI ANGELO		1.350
227	QUEENSLAND INVESTMENT TRUST NO 2 CARDARELLI ANGELO		36.743
3344	QUEENSLAND LOCAL GOVERNMENT SUPERANNUATION BOARD CARDARELLI ANGELO		133.900
443	QUERCUS CARDARELLI ANGELO		126.297
569	R PHARMA DVSF CARDARELLI ANGELO		49.000
645	R.K. MELLON INTERNATIONAL FUND. CARDARELLI ANGELO		52.589
646	R.K. MELLON INTERNATIONAL FUND. CARDARELLI ANGELO		11.100
3574	RAGS-FUNDMASTER CARDARELLI ANGELO		5.477
151	RAIFFEISEN BANK INTERNATIONAL AG CARDARELLI ANGELO		52.900
2865	RAUMA LLP THE CORPORATION TRUST COMPANY CARDARELLI ANGELO		41.814
1564	RAYTHEON MASTER PENSION TRUST . CARDARELLI ANGELO		126.200
1565	RAYTHEON MASTER PENSION TRUST . CARDARELLI ANGELO		75.129
2674	RBC ISB FR CARDARELLI ANGELO		4.847

¹VPC: voto per corrispondenza

ASSEMBLEA ORDINARIA E STRAORDINARIA

8 MAGGIO 2014

Segreteria Societaria - Ufficio Titoli



**Esito della votazione sul punto 13
dell'ordine del giorno (parte ordinaria)**

Nomina del Presidente del Collegio Sindacale.

Elenco Favorevoli

SCHEDA	VPC ¹ NOMINATIVO AZIONISTA	DELEGATO	NUMERO DI AZIONI TOTALE
3670	RBC PRIVATE OVERSEAS EQUITY POOL CARDARELLI ANGELO		50.245
57	RBS AS DEP OF FIRST STATE INVESTMENTS ICVC CARDARELLI ANGELO		2.370
305	RBS AS TRUSTEE OF THE ARMED FORCES COMMON INV. FUND GROUP FLOOR CARDARELLI ANGELO		54.642
278	RBS CITIZENS N.A GLB MANAGED USD CARDARELLI ANGELO		705
3672	REASSURE LTD CARDARELLI ANGELO		609.000
3673	REASSURE LTD CARDARELLI ANGELO		307.578
3674	REASSURE LTD CARDARELLI ANGELO		18.000
3675	REASSURE LTD CARDARELLI ANGELO		71.700
3676	REASSURE LTD CARDARELLI ANGELO		30.079
3740	REGARD ACTIONS DEVELOPPEMENT DURABLE CARDARELLI ANGELO		200.000
3739	REGARD ACTIONS EURO CARDARELLI ANGELO		900.000
3738	REGARD ACTIONS EUROPE CARDARELLI ANGELO		200.000
3683	REGENT STRAT EUROPEAN EQUITY CARDARELLI ANGELO		112.730
3933	RELIANT ENERGY INC. MASTER RETIREMENT TST. CARDARELLI ANGELO		34.006
1569	RENAISSANCE INTERNATIONAL DIVIDEND FUND CARDARELLI ANGELO		8.018
2112	RESOURCE STOCK INDEX COMMON TRUST FUND CARDARELLI ANGELO		170.783
3215	RESPONSIBLE INVESTMENT LEADERS INT SHARE CARDARELLI ANGELO		83.223
2782	RET.PLAN FOR CHICAGO TRANSIT AUT.EMP CARDARELLI ANGELO		19.100
1979	RETAIL EMPLOYEES SUPERANNUATION TRUST CARDARELLI ANGELO		808.700
3396	RETIREMENT BENEFITS FUND BOARD CARDARELLI ANGELO		108.425
1419	RETIREMENT BENEFITS INVESTMENT FUND CARDARELLI ANGELO		8.076
3453	RETIREMENT INCOME PLAN OF SAUDI ARABIAN CARDARELLI ANGELO		34.235
440	REUNICA CAAM ACTIONS CARDARELLI ANGELO		139.276

¹VPC: voto per corrispondenza

ASSEMBLEA ORDINARIA E STRAORDINARIA

8 MAGGIO 2014

Segreteria Societaria - Ufficio Titoli



**Esito della votazione sul punto 13
dell'ordine del giorno (parte ordinaria)**

Nomina del Presidente del Collegio Sindacale.

Elenco Favorevoli

SCHEDA	VPC ¹ NOMINATIVO AZIONISTA	DELEGATO	NUMERO DI AZIONI TOTALE
1718	RHODE ISLAND HIGHER EDUCATION SAVINGS TRUST CARDARELLI ANGELO		11.800
1719	RHODE ISLAND HIGHER EDUCATION SAVINGS TRUST CARDARELLI ANGELO		496.168
1982	RIDGEWORTH INTERNATIONAL EQUITY INDEX FUND CARDARELLI ANGELO		37.345
376	RIVER AND MERCANTILE GLOBAL EQUITY FUND CARDARELLI ANGELO		95.436
332	RIVER AND MERCANTILE GLOBAL HIGH INCOME FUND CARDARELLI ANGELO		10.132
342	RIVER AND MERCANTILE GLOBAL OPPORTUNITIES FUND CARDARELLI ANGELO		180.975
364	RIVER AND MERCANTILE INTERNATIONAL EQUITY FUND CARDARELLI ANGELO		2.148
1607	RIVERSIDE CHURCH IN THE CITY OF NEW YORK CARDARELLI ANGELO		13.939
3239	ROBECO CAPITAL GROWTH FUNDS CARDARELLI ANGELO		794.000
44	ROBECO DUURZAM N.V. CARDARELLI ANGELO		28.692
47	ROBECO INSTITUTIONEEL GLOBAL ENHANCED INDEX FONDS CARDARELLI ANGELO		13.653
1628	ROBERT L MCNEIL COMPLEX TRUST CARDARELLI ANGELO		57.020
1730	ROBINSON UNIT 2 QUALIFIED NUCLEAR DECOMMISSIONING FUND CARDARELLI ANGELO		7.556
2885	ROBUSTA FUND CARDARELLI ANGELO		221.677
3645	ROCHE DIAGNOSTICS CORPORATION CASH ACCUM CARDARELLI ANGELO		121.000
1568	ROCHE US DB PLANS MASTER TRUST CARDARELLI ANGELO		39.855
3359	ROCKEFELLER & CO., INC CARDARELLI ANGELO		202.027
636	ROGERSCASEY TARGET SOLUTIONS LLC. CARDARELLI ANGELO		54.282
3706	RONALD AND JOYCE NELSON CARDARELLI ANGELO		6.590
103	ROSEMONT OFFSHARE FUND LTD CARDARELLI ANGELO		503
1596	ROSSINI LUX FUND AZIONARIO EURO CARDARELLI ANGELO		13.582
1592	ROSSINI LUX FUND AZIONARIO INTERNAZIONALE CARDARELLI ANGELO		1.531
1597	ROSSINI LUX FUND BILANCIATO CARDARELLI ANGELO		860

¹VPC: voto per corrispondenza

ASSEMBLEA ORDINARIA E STRAORDINARIA

8 MAGGIO 2014

Segreteria Societaria - Ufficio Titoli



**Esito della votazione sul punto 13
dell'ordine del giorno (parte ordinaria)**

Nomina del Presidente del Collegio Sindacale.

Elenco Favorevoli

SCHEDA	VPC ¹ NOMINATIVO AZIONISTA	DELEGATO	NUMERO DI AZIONI TOTALE
236	ROTHSCHILD & CIE BANQUE BACK OFFICES CARDARELLI ANGELO		1.282.568
3114	ROTHSCHILD AND CO GESTION CARDARELLI ANGELO		440.000
3682	ROYAL BANK OF CANADA (CHANNEL ISLANDS) L CARDARELLI ANGELO		64.245
2207	RUSSELL DEVELOPED EX-U.S. LARGE CAP INDEX FUND B CARDARELLI ANGELO		19.461
1316	RUSSELL GLOBAL EQUITY FUND . CARDARELLI ANGELO		6.039
1321	RUSSELL GLOBAL EQUITY POOL CARDARELLI ANGELO		2.191
639	RUSSELL INSTITUTIONAL FUNDS LLC RUSSELL INTERNATIONAL EQUITY FD CARDARELLI ANGELO		83.893
640	RUSSELL INSTITUTIONAL FUNDS LLC RUSSELL INTERNATIONAL EQUITY FD CARDARELLI ANGELO		5.891
647	RUSSELL INSTITUTIONAL FUNDS LLC RUSSELL INTERNATIONAL EQUITY FD CARDARELLI ANGELO		96.675
2262	RUSSELL INTERNATIONAL SHARES FUND CARDARELLI ANGELO		10.282
2263	RUSSELL INTERNATIONAL SHARES FUND CARDARELLI ANGELO		101.680
1884	RUSSELL INTERNATIONAL SHARES TRACKER FUND CARDARELLI ANGELO		35.823
2270	RUSSELL INVESTMENT COMPANY - RUSSELL INTERN DEVELOPED MKT F CARDARELLI ANGELO		637.375
2271	RUSSELL INVESTMENT COMPANY - RUSSELL INTERN DEVELOPED MKT F CARDARELLI ANGELO		421.740
2272	RUSSELL INVESTMENT COMPANY - RUSSELL INTERN DEVELOPED MKT F CARDARELLI ANGELO		170.854
1782	RUSSELL INVESTMENT COMPANY GLOBAL EQUITY FUND CARDARELLI ANGELO		30.109
1861	RUSSELL INVESTMENT COMPANY II PLC CARDARELLI ANGELO		4.630
2230	RUSSELL INVESTMENT COMPANY II PLC CARDARELLI ANGELO		59.875
2231	RUSSELL INVESTMENT COMPANY II PLC CARDARELLI ANGELO		45.168
1873	RUSSELL INVESTMENT COMPANY IV PLC CARDARELLI ANGELO		78.715
1910	RUSSELL INVESTMENT COMPANY PLC CARDARELLI ANGELO		10.090
1911	RUSSELL INVESTMENT COMPANY PLC CARDARELLI ANGELO		104.583
2312	RUSSELL INVESTMENT COMPANY PLC CARDARELLI ANGELO		73.648

¹VPC: voto per corrispondenza

ASSEMBLEA ORDINARIA E STRAORDINARIA

8 MAGGIO 2014

Segreteria Societaria - Ufficio Titoli



**Esito della votazione sul punto 13
dell'ordine del giorno (parte ordinaria)**

Nomina del Presidente del Collegio Sindacale.

Elenco Favorevoli

SCHEDA	VPC ¹ NOMINATIVO AZIONISTA	DELEGATO	NUMERO DI AZIONI TOTALE
1836	RUSSELL INVESTMENT FUNDS NON-U.S. FUND CARDARELLI ANGELO		7.359
2293	RUSSELL INVESTMENT FUNDS NON-U.S. FUND CARDARELLI ANGELO		90.600
2294	RUSSELL INVESTMENT FUNDS NON-U.S. FUND CARDARELLI ANGELO		60.707
1312	RUSSELL OVERSEAS EQUITY FUND . CARDARELLI ANGELO		61.300
1315	RUSSELL OVERSEAS EQUITY FUND . CARDARELLI ANGELO		82.193
1317	RUSSELL OVERSEAS EQUITY POOL . CARDARELLI ANGELO		66.261
1320	RUSSELL OVERSEAS EQUITY POOL . CARDARELLI ANGELO		41.500
1724	RUSSELL TRUST CO COMMINGLED EMPLOYEE BENEFIT FUNDS TRUST CARDARELLI ANGELO		70.034
1742	RUSSELL TRUST CO COMMINGLED EMPLOYEE BENEFIT FUNDS TRUST CARDARELLI ANGELO		7.417
2247	RUSSELL TRUST CO COMMINGLED EMPLOYEE BENEFIT FUNDS TRUST CARDARELLI ANGELO		529.894
2248	RUSSELL TRUST CO COMMINGLED EMPLOYEE BENEFIT FUNDS TRUST CARDARELLI ANGELO		1.891
2249	RUSSELL TRUST CO COMMINGLED EMPLOYEE BENEFIT FUNDS TRUST CARDARELLI ANGELO		529.039
3236	Raiffeisen Index Fonds CARDARELLI ANGELO		34.138
2596	S2G CARDARELLI ANGELO		42.214
2597	S2G CARDARELLI ANGELO		25.456
2598	S2G CARDARELLI ANGELO		15.087
2599	S2G CARDARELLI ANGELO		5.093
2600	S2G CARDARELLI ANGELO		3.263
2601	S2G CARDARELLI ANGELO		105.498
2602	S2G CARDARELLI ANGELO		118.040
2611	S2G CARDARELLI ANGELO		88.246
2612	S2G CARDARELLI ANGELO		27.120
2613	S2G CARDARELLI ANGELO		75.150

¹VPC: voto per corrispondenza

ASSEMBLEA ORDINARIA E STRAORDINARIA

8 MAGGIO 2014

Segreteria Societaria - Ufficio Titoli



**Esito della votazione sul punto 13
dell'ordine del giorno (parte ordinaria)**

Nomina del Presidente del Collegio Sindacale.

Elenco Favorevoli

SCHEDA	VPC ¹	NOMINATIVO AZIONISTA	DELEGATO	NUMERO DI AZIONI TOTALE
2614	S2G		CARDARELLI ANGELO	79.712
2616	S2G		CARDARELLI ANGELO	10
2617	S2G		CARDARELLI ANGELO	15.653
2618	S2G		CARDARELLI ANGELO	63.823
2619	S2G		CARDARELLI ANGELO	50.000
2620	S2G		CARDARELLI ANGELO	10
2632	S2G		CARDARELLI ANGELO	10
2634	S2G		CARDARELLI ANGELO	25.491
2636	S2G		CARDARELLI ANGELO	10
2637	S2G		CARDARELLI ANGELO	12.847
2639	S2G		CARDARELLI ANGELO	50.781
2608	S2G	GEORGINA	CARDARELLI ANGELO	10
2609	S2G	GEORGINA	CARDARELLI ANGELO	10
2610	S2G	GEORGINA	CARDARELLI ANGELO	206.745
2357	SA STREET TRACKS SM ETFS		CARDARELLI ANGELO	208.215
2358	SA STREET TRACKS SM ETFS		CARDARELLI ANGELO	70.407
2334	SACRAMENTO COUNTY EMPLOYEES RETIREMENT SYSTEM		CARDARELLI ANGELO	147.800
582	SAFRAN MIXTE		CARDARELLI ANGELO	12.746
2365	SAINT-GOBAIN CORPORATION DEFINED BENEFIT MASTER TRUST		CARDARELLI ANGELO	84.027
2000	SAL PENSION SCHEME		CARDARELLI ANGELO	34.114
1536	SALVATION ARMY A CALIFORNIA CORPORATION		CARDARELLI ANGELO	20.900
1572	SALVATION ARMY A GEORGIA CORPORATION		CARDARELLI ANGELO	11.341
3529	SAMPENSION INVEST AFDELING GLOBAL AKTIEN		CARDARELLI ANGELO	237.138

¹VPC: voto per corrispondenza

ASSEMBLEA ORDINARIA E STRAORDINARIA

8 MAGGIO 2014

Segreteria Societaria - Ufficio Titoli



**Esito della votazione sul punto 13
dell'ordine del giorno (parte ordinaria)**

Nomina del Presidente del Collegio Sindacale.

Elenco Favorevoli

SCHEDA	VPC ¹ NOMINATIVO AZIONISTA	DELEGATO	NUMERO DI AZIONI TOTALE
2254	SAN DIEGO CITY EMPLOYEES' RETIREMENT SYSTEM CARDARELLI ANGELO		177.170
2903	SAN FRANCISCO CITY E COUN.RET.SYSTEM CARDARELLI ANGELO		16.905
2904	SAN FRANCISCO CITY E COUN.RET.SYSTEM CARDARELLI ANGELO		250.800
2283	SAN MATEO COUNTY EMPLOYEES' RETIREMENT ASSOCIATION CARDARELLI ANGELO		142.407
3714	SANFORD BERNSTEIN DELAWARE TRUST CARDARELLI ANGELO		74.370
3716	SANFORD C BERNSTEIN & CO DELAWARE TS CARDARELLI ANGELO		39.360
3715	SANFORD C. BERN DELAWARE BUSINESS CARDARELLI ANGELO		9.607
1714	SANFORD C. BERNSTEIN FUND, INC. - TAX-AWARE OVERLAY A PTF CARDARELLI ANGELO		100.030
3954	SANLAM GLOBAL FUNDS PLC CARDARELLI ANGELO		174.652
3865	SANLAM GLOBAL FUNDS PUBLIC LIMITED COMPANY CARDARELLI ANGELO		17.814
1559	SANTA BARBARA COUNTY EMPLOYEES RETIREMENT SYSTEM CARDARELLI ANGELO		24.386
234	SANTANDER PREMIUM FD SUBFUND EU.EX UK EQUITIES ABBEY NAT. HOUSE CARDARELLI ANGELO		41.066
3343	SAS TRUSTEE CORPORATION CARDARELLI ANGELO		39.982
3346	SAS TRUSTEE CORPORATION CARDARELLI ANGELO		90.253
3349	SAS TRUSTEE CORPORATION CARDARELLI ANGELO		166.020
1556	SASKATCHEWAN HEALTHCARE EMPLOYEES' PENSION PLAN CARDARELLI ANGELO		209.185
3445	SBC MASTER PENSION TRUST CARDARELLI ANGELO		230.858
3446	SBC MASTER PENSION TRUST CARDARELLI ANGELO		445.764
3430	SBC MASTER PENSION TRUST SBC MASTER PENSION TRUST 208 CARDARELLI ANGELO		275.519
1488	SBSA ENGINEERING INDUSTRIES PENSION FUND CARDARELLI ANGELO		245.700
1489	SBSA METAL INDUSTRIES PROVIDENT FUND CARDARELLI ANGELO		132.300
106	SCHOOL EMPLOYEES RETIREMENT SYSTEM OF OHIO CARDARELLI ANGELO		131.000
3422	SCHRODER DIVERSIFIED GROWTH FUND CARDARELLI ANGELO		225.643

¹VPC: voto per corrispondenza

ASSEMBLEA ORDINARIA E STRAORDINARIA

8 MAGGIO 2014

Segreteria Societaria - Ufficio Titoli



**Esito della votazione sul punto 13
dell'ordine del giorno (parte ordinaria)**

Nomina del Presidente del Collegio Sindacale.

Elenco Favorevoli

SCHEDA	VPC ¹ NOMINATIVO AZIONISTA	DELEGATO	NUMERO DI AZIONI TOTALE
3409	SCHRODER EUROPEAN ALPHA PLUS FUND CARDARELLI ANGELO		419.373
3007	SCHRODER GAIA CARDARELLI ANGELO		1.394
3406	SCHRODER GLOBAL ACTIVE VALUE FUND CARDARELLI ANGELO		170.196
3372	SCHRODER GLOBAL BLEND EX TOBACCO FUND CARDARELLI ANGELO		19.424
1832	SCHRODER GLOBAL BLEND FUND (CANADA) CARDARELLI ANGELO		29.279
3401	SCHRODER GLOBAL DYNAMIC BLEND FUND CARDARELLI ANGELO		308.113
3385	SCHRODER GLOBAL ENHANCED INDEX FUND CARDARELLI ANGELO		308.888
3485	SCHRODER GLOBAL EQUITY INCOME FUND CARDARELLI ANGELO		113.005
3596	SCHRODER GLOBAL MULTI CAP EQUITY FUND CARDARELLI ANGELO		37.259
3620	SCHRODER GLOBAL MULTI-CAP VALUE PORTFOLIO L.P CARDARELLI ANGELO		11.700
3607	SCHRODER INTERNATIONAL DIVERSIFIED VALUE CARDARELLI ANGELO		30.524
3244	SCHRODER INTERNATIONAL SELECTION FUND CARDARELLI ANGELO		196.691
3246	SCHRODER INTERNATIONAL SELECTION FUND CARDARELLI ANGELO		1.931.341
3247	SCHRODER INTERNATIONAL SELECTION FUND CARDARELLI ANGELO		1.187.295
3250	SCHRODER INTERNATIONAL SELECTION FUND CARDARELLI ANGELO		511.489
3252	SCHRODER INTERNATIONAL SELECTION FUND CARDARELLI ANGELO		229.745
3253	SCHRODER INTERNATIONAL SELECTION FUND CARDARELLI ANGELO		46.258
3256	SCHRODER INTERNATIONAL SELECTION FUND CARDARELLI ANGELO		116.472
3257	SCHRODER INTERNATIONAL SELECTION FUND CARDARELLI ANGELO		1.106.906
3258	SCHRODER INTERNATIONAL SELECTION FUND CARDARELLI ANGELO		175.082
3486	SCHRODER QEP GLOBAL ACTIVE VALUE FUND CARDARELLI ANGELO		706.733
3487	SCHRODER QEP GLOBAL CORE FUND CARDARELLI ANGELO		150.463
3036	SCHWAB FUNDAMENTAL INTER LARGE COMP IN F CARDARELLI ANGELO		349.070

¹VPC: voto per corrispondenza

ASSEMBLEA ORDINARIA E STRAORDINARIA

8 MAGGIO 2014

Segreteria Societaria - Ufficio Titoli



**Esito della votazione sul punto 13
dell'ordine del giorno (parte ordinaria)**

Nomina del Presidente del Collegio Sindacale.

Elenco Favorevoli

SCHEDA	VPC ¹ NOMINATIVO AZIONISTA	DELEGATO	NUMERO DI AZIONI TOTALE
1660	SCHWAB FUNDAMENTAL INTERNATIONAL LARGE COMPANY ETF CARDARELLI ANGELO		35.090
1657	SCHWAB INTERNATIONAL CORE EQUITY FUND CARDARELLI ANGELO		29.410
1659	SCHWAB INTERNATIONAL EQUITY ETF CARDARELLI ANGELO		346.368
2976	SCHWAB INTERNATIONAL INDEX FUND CARDARELLI ANGELO		463.229
3807	SCORE SAINT NICOLAS CARDARELLI ANGELO		5.000
4037	SCOTIA GLOBAL DIVIDEND FUND CARDARELLI ANGELO		60.800
3893	SCOTTISH MUTUAL GROWTH UNIT TRUST CARDARELLI ANGELO		331.291
3894	SCOTTISH MUTUAL INTER GROWTH UNIT TRUST CARDARELLI ANGELO		79.736
3895	SCOTTISH MUTUAL OPPORTUNITY UNIT TRUST CARDARELLI ANGELO		132.753
2378	SCOTTISH WIDOWS INV PARTNERSHIP INV FUNDS ICVC-EURO F CARDARELLI ANGELO		112.838
2097	SCOTTISH WIDOWS INV SOL F ICVC- FUNDAMENTAL INDEX GLB EQ F CARDARELLI ANGELO		675.062
2379	SCOTTISH WIDOWS INV SOLUTIONS F ICVC- EUROPEAN (EX UK) EQ FD CARDARELLI ANGELO		993.340
2373	SCOTTISH WIDOWS OVERSEAS GROWTH INV F ICVC - EURO GROWTH F CARDARELLI ANGELO		830.162
2374	SCOTTISH WIDOWS OVERSEAS GROWTH INV F ICVC-EUROP SEL GROW F CARDARELLI ANGELO		302.526
2375	SCOTTISH WIDOWS OVERSEAS GROWTH INV FUNDS ICVC-GLOBAL GROW F CARDARELLI ANGELO		12.763
95	SDA INTERNATIONAL EQUITY INDEX FUND CARDARELLI ANGELO		54.125
642	SDGE QUALIFIED NUCLEAR DECOM MISSIONING TRUST PARTNERSHIP CARDARELLI ANGELO		18.241
2678	SDV METZLER INVESTMENT F26 CARDARELLI ANGELO		115.278
1869	SEASONS SERIES TRUST ASSET ALLOCATION:DIVERSIFIED GROWTH PTF CARDARELLI ANGELO		5.947
1871	SEASONS SERIES TRUST INTERNATIONAL EQUITY PORTFOLIO CARDARELLI ANGELO		36.152
1870	SEASONS SERIES TRUST LARGE CAP VALUE PORTFOLIO CARDARELLI ANGELO		20.464
3037	SEI INSTITUTIONAL MANAGED TRUST MULTI-AS CARDARELLI ANGELO		3.019
4010	SELECT INCOME ADVANTAGE MANAGED TRUST CARDARELLI ANGELO		27.185

¹VPC: voto per corrispondenza

ASSEMBLEA ORDINARIA E STRAORDINARIA

8 MAGGIO 2014

Segreteria Societaria - Ufficio Titoli



**Esito della votazione sul punto 13
dell'ordine del giorno (parte ordinaria)**

Nomina del Presidente del Collegio Sindacale.

Elenco Favorevoli

SCHEDA	VPC ¹ NOMINATIVO AZIONISTA	DELEGATO	NUMERO DI AZIONI TOTALE
2150	SELECT INDEX SERIES	CARDARELLI ANGELO	148.123
4003	SELECT INTERNATIONAL EQUITY MANAGED FUND	CARDARELLI ANGELO	8.600
1586	SEMPRA ENERGY PENSION MASTER TRUST	CARDARELLI ANGELO	100.697
4048	SETANTA GLOBAL EQUITY FUND	CARDARELLI ANGELO	22.546
302	SEVENTH SWEDISH NATIONAL PENSION FUND - AP7 EQUITY FUND	CARDARELLI ANGELO	1.960.901
3510	SHELL CONTRIBUTORY PENSION FUND	CARDARELLI ANGELO	15.828
3514	SHELL CONTRIBUTORY PENSION FUND	CARDARELLI ANGELO	504.025
3394	SHELL FOUNDATION	CARDARELLI ANGELO	24.014
1555	SHELL PENSION TRUST .	CARDARELLI ANGELO	101.784
1587	SHELL PENSION TRUST .	CARDARELLI ANGELO	156.431
3305	SHELL TRUST (BERMUDA) LIMITED AS TRUSTEE	CARDARELLI ANGELO	35.309
3306	SHELL TRUST (BERMUDA) LTD AS TRUSTEE OF THE SHELL OVERSEAS C.P. FUND	CARDARELLI ANGELO	227.590
3699	SHINKO GLOBAL EQUITY INDEX MOTHER FUND	CARDARELLI ANGELO	10.297
2754	SHRINERS HOSPITALS FOR CHILDREN	CARDARELLI ANGELO	60.269
453	SICAV AMUNDI ACTIONS EURO ISR	CARDARELLI ANGELO	14
450	SICAV AMUNDI ACTIONS EUROPE	CARDARELLI ANGELO	53.595
3778	SICAV C I P E C	CARDARELLI ANGELO	15.000
591	SICAV LBPAM ACTIONS EURO	CARDARELLI ANGELO	453.000
596	SICAV LBPAM RESPONSABLE ACTIONSEURO	CARDARELLI ANGELO	86.421
510	SICAV LCL ACTIONS MONDE HORS EUROPE	CARDARELLI ANGELO	50
3803	SICAV MONT	CARDARELLI ANGELO	10.000
3608	SIERRA TEMPLETON INTERNAT EQUITY TRUST	CARDARELLI ANGELO	129.876
4007	SIGNATURE DIVIDEND FUND	CARDARELLI ANGELO	83.409

¹VPC: voto per corrispondenza

ASSEMBLEA ORDINARIA E STRAORDINARIA

8 MAGGIO 2014

Segreteria Societaria - Ufficio Titoli



**Esito della votazione sul punto 13
dell'ordine del giorno (parte ordinaria)**

Nomina del Presidente del Collegio Sindacale.

Elenco Favorevoli

SCHEDA	VPC ¹ NOMINATIVO AZIONISTA	DELEGATO	NUMERO DI AZIONI TOTALE
4011	SIGNATURE GLOBAL DIVIDEND FUND CARDARELLI ANGELO		19.500
2332	SIONNA CANADIAN BALANCED FUND CARDARELLI ANGELO		23.600
1920	SIONNA CANADIAN EQUITY FUND CARDARELLI ANGELO		54.200
1364	SISTERS OF CHARITY OF LEAVENWORTH HEALTH SVCS CORP MASTER TRUST CARDARELLI ANGELO		16.090
1367	SISTERS OF CHARITY OF LEAVENWORTH HEALTH SYSTEM MASTER TRUST CARDARELLI ANGELO		61.135
1723	SISTERS OF MERCY OF NORTH CAROLINA FOUNDATION INC CARDARELLI ANGELO		5.543
1914	SISTERS OF ST FRANCIS HEALTH SERVICES MASTER PENSION TRUST CARDARELLI ANGELO		87.757
32	SIT GLOBAL DIVIDEND GROWTH FUND CARDARELLI ANGELO		11.200
229	SIT GLOBAL FUND LLC CARDARELLI ANGELO		8.400
31	SIT INTERNATIONAL GROWTH FUND CARDARELLI ANGELO		9.750
269	SLI GLOBAL SICAV GLOBAL FOCUSED STRATEGIES FUND CARDARELLI ANGELO		16.259
1585	SMITHFIELDS FOODS MASTER TRUST CARDARELLI ANGELO		42.037
2615	SOCIETE GENERALE GESTION CARDARELLI ANGELO		25.636
1821	SOJECCI II LTEE CARDARELLI ANGELO		15.300
3705	SONDERVERMOGEN ALLIANZ CGI FONDS CARDARELLI ANGELO		63.904
2680	SONDERVERMOGEN MI_FONDS F22 CARDARELLI ANGELO		136.600
2218	SONOMA COUNTY EMPLOYEES RETIREMENT ASSOCIATION CARDARELLI ANGELO		65.369
2219	SONOMA COUNTY EMPLOYEES RETIREMENT ASSOCIATION CARDARELLI ANGELO		55.359
2053	SOUTH CALIF UTD FOOD & COMM WK UN & FOOD EMPL JOINT PENS TR F CARDARELLI ANGELO		200.951
3887	SOUTH YORKSHIRE PENSIONS AUTHORITY CARDARELLI ANGELO		370.000
1584	SOUTHERN CALIFORNIA EDISON COMPANY RETIREMENT P CARDARELLI ANGELO		104.397
641	SOUTHERN CALIFORNIA EDISON NUCLEAR FACILITIES CPUC DECOMMISSIONI CARDARELLI ANGELO		79.378
3434	SOUTHERN COMPANY SYSTEM MASTER RETIREMEN CARDARELLI ANGELO		340.067

¹VPC: voto per corrispondenza

ASSEMBLEA ORDINARIA E STRAORDINARIA

8 MAGGIO 2014

Segreteria Societaria - Ufficio Titoli



**Esito della votazione sul punto 13
dell'ordine del giorno (parte ordinaria)**

Nomina del Presidente del Collegio Sindacale.

Elenco Favorevoli

SCHEDA	VPC ¹ NOMINATIVO AZIONISTA	DELEGATO	NUMERO DI AZIONI TOTALE
3862	SPARINVEST SICAV	CARDARELLI ANGELO	436.624
3533	SPARKASSE MUNSTERLAND OST:AKTIENPLUS	CARDARELLI ANGELO	258.000
2384	SPDR DJ EURO STOXX 50 ETF	CARDARELLI ANGELO	5.189.125
400	SPDR EUROPE PUBLIC LIMITED COMPANY	CARDARELLI ANGELO	53.181
401	SPDR EUROPE PUBLIC LIMITED COMPANY	CARDARELLI ANGELO	34.443
2307	SPDR MSCI ACWI EX-US ETF	CARDARELLI ANGELO	70.287
1883	SPDR MSCI ACWI IMI ETF	CARDARELLI ANGELO	529
2309	SPDR S&P WORLD (EX-US) ETF	CARDARELLI ANGELO	121.294
1860	SPDR S+P GLOBAL NATURAL RESOURCES ETF	CARDARELLI ANGELO	304.079
2308	SPDR S+P INTERNATIONAL DIVIDEND ETF	CARDARELLI ANGELO	823.341
2310	SPDR S+P INTERNATIONAL ENERGY SECTOR ETF	CARDARELLI ANGELO	24.928
1733	SPDR S+P WORLD EX AUSTRALIA FUND	CARDARELLI ANGELO	3.781
2383	SPDR STOXX EUROPE 50 ETF	CARDARELLI ANGELO	142.136
2113	SS BK AND TRUST COMPANY INV FUNDS FOR TAXEXEMPT RETIREMENT PL	CARDARELLI ANGELO	305.709
2114	SS BK AND TRUST COMPANY INV FUNDS FOR TAXEXEMPT RETIREMENT PL	CARDARELLI ANGELO	188.907
2117	SS BK AND TRUST COMPANY INV FUNDS FOR TAXEXEMPT RETIREMENT PL	CARDARELLI ANGELO	179.356
2122	SS BK AND TRUST COMPANY INV FUNDS FOR TAXEXEMPT RETIREMENT PL	CARDARELLI ANGELO	20.510
2124	SS BK AND TRUST COMPANY INV FUNDS FOR TAXEXEMPT RETIREMENT PL	CARDARELLI ANGELO	26.674
2385	SS BK AND TRUST COMPANY INV FUNDS FOR TAXEXEMPT RETIREMENT PL	CARDARELLI ANGELO	4.991.133
2386	SS BK AND TRUST COMPANY INV FUNDS FOR TAXEXEMPT RETIREMENT PL	CARDARELLI ANGELO	674.440
2387	SS BK AND TRUST COMPANY INV FUNDS FOR TAXEXEMPT RETIREMENT PL	CARDARELLI ANGELO	261.560
2389	SS BK AND TRUST COMPANY INV FUNDS FOR TAXEXEMPT RETIREMENT PL	CARDARELLI ANGELO	1.843.487
2390	SS BK AND TRUST COMPANY INV FUNDS FOR TAXEXEMPT RETIREMENT PL	CARDARELLI ANGELO	1.573.474

¹VPC: voto per corrispondenza

ASSEMBLEA ORDINARIA E STRAORDINARIA

8 MAGGIO 2014

Segreteria Societaria - Ufficio Titoli



**Esito della votazione sul punto 13
dell'ordine del giorno (parte ordinaria)**

Nomina del Presidente del Collegio Sindacale.

Elenco Favorevoli

SCHEDA	VPC ¹ NOMINATIVO AZIONISTA	DELEGATO	NUMERO DI AZIONI TOTALE
2391	SS BK AND TRUST COMPANY INV FUNDS FOR TAXEXEMPT RETIREMENT PL CARDARELLI ANGELO		39.925
2392	SS BK AND TRUST COMPANY INV FUNDS FOR TAXEXEMPT RETIREMENT PL CARDARELLI ANGELO		88.003
2395	SS BK AND TRUST COMPANY INV FUNDS FOR TAXEXEMPT RETIREMENT PL CARDARELLI ANGELO		135.994
2118	SSGA ACWI INTEGR ALPHA SELECT NON-LENDING QP COMMON TRUST F CARDARELLI ANGELO		6.289
2125	SSGA ALL COUNTRY W EX-US INTEGR ALPHA SEL NON-LEND COMM TR F CARDARELLI ANGELO		61.427
2361	SSGA EMU ALPHA EQUITY FUND I CARDARELLI ANGELO		163.848
2355	SSGA EMU INDEX EQUITY FUND CARDARELLI ANGELO		1.533.336
2356	SSGA ENERGY INDEX EQUITY FUND CARDARELLI ANGELO		31.136
2354	SSGA EUROPE ALPHA EQUITY FUND I CARDARELLI ANGELO		58.255
2359	SSGA EUROPE ENHANCED EQUITY FUND CARDARELLI ANGELO		225.806
2360	SSGA EUROPE INDEX EQUITY FUND CARDARELLI ANGELO		274.764
2121	SSGA FTSE RAFI DEVELOPED 1000 INDEX NON-LENDING COMMON TR F CARDARELLI ANGELO		58.434
2251	SSGA GLOBAL INDEX PLUS TRUST CARDARELLI ANGELO		115.065
2336	SSGA INTERNATIONAL EQUITIES INDEX TRUST CARDARELLI ANGELO		75.034
2232	SSGA INTERNATIONAL STOCK SELECTION FUND CARDARELLI ANGELO		139.495
2353	SSGA ITALY INDEX EQUITY FUND CARDARELLI ANGELO		95.396
2007	SSGA MSCI ACWI EX-USA INDEX NON-LENDING DAILY TRUST CARDARELLI ANGELO		53.559
2123	SSGA MSCI EAFE ENERGY INDEX NON-LENDING COMMON TRUST FUND CARDARELLI ANGELO		4.449
2343	SSGA MSCI EAFE INDEX FUND CARDARELLI ANGELO		205.042
2126	SSGA MSCI EUROPE SCREENED INDEX NON-LENDING COMMON TRUST FUND CARDARELLI ANGELO		125.954
2119	SSGA RUSSELL FD GL EX-US INDEX NONLENDING QP COMMON TRUST FUND CARDARELLI ANGELO		72.531
2120	SSGA S+P GLB LARGEMIDCAP NAT RES INDEX NON-LEND QP COMM TR F CARDARELLI ANGELO		128.511
2014	SSGA SPDR ETFS EUROPE I PUBLIC LIMITED COMPANY CARDARELLI ANGELO		38.294

¹VPC: voto per corrispondenza

ASSEMBLEA ORDINARIA E STRAORDINARIA

8 MAGGIO 2014

Segreteria Societaria - Ufficio Titoli



**Esito della votazione sul punto 13
dell'ordine del giorno (parte ordinaria)**

Nomina del Presidente del Collegio Sindacale.

Elenco Favorevoli

SCHEDA	VPC ¹ NOMINATIVO AZIONISTA	DELEGATO	NUMERO DI AZIONI TOTALE
2015	SSGA SPDR ETFS EUROPE I PUBLIC LIMITED COMPANY CARDARELLI ANGELO		874
2016	SSGA SPDR ETFS EUROPE I PUBLIC LIMITED COMPANY CARDARELLI ANGELO		166.011
2017	SSGA SPDR ETFS EUROPE II PUBLIC LIMITED COMPANY CARDARELLI ANGELO		2.708
2337	SSGA WEALTH WEIGHTED GLOBAL EQUITIES INDEX TRUST CARDARELLI ANGELO		7.654
2352	SSGA WORLD INDEX EQUITY FUND CARDARELLI ANGELO		225.176
2362	SSGA WORLD SRI INDEX EQUITY FUND CARDARELLI ANGELO		66.628
1014	ST BEDRIJFSTAKPFD V/H SCHILDERS-AFW- GLASZE CARDARELLI ANGELO		261.764
2740	ST. JOSEPH HEALTH SYSTEM CARDARELLI ANGELO		22.939
380	ST. SPOORWEGPFDS MANDAAT BLACKROCK CARDARELLI ANGELO		50.863
381	ST. SPOORWEGPFDS MANDAAT BLACKROCK CARDARELLI ANGELO		21.467
1699	STAGECOACH GROUP PENSION SCHEME CARDARELLI ANGELO		115.400
3669	STANDARD LIFE GLOBAL EQUITY VALUE FUND CARDARELLI ANGELO		53.500
112	STANDARD LIFE INVESTMENT COMPANY GLOBAL SMALLER COMPANIES FUND CARDARELLI ANGELO		134.000
42	STANDARD LIFE INVESTMENT LIMITED CARDARELLI ANGELO		436.738
80	STANDARD LIFE INVESTMENT LIMITED CARDARELLI ANGELO		2.937.656
3208	STANDARD LIFE INVESTMENTS CARDARELLI ANGELO		2.000
270	STANDARD LIFE INVESTMENTS GLOBAL SICAV CARDARELLI ANGELO		861.000
2013	STANDARD LIFE INVESTMENTS MULTI ASSET CLASS FUND LP CARDARELLI ANGELO		69.000
1557	STANISLAUS COUNTY EMPLOYEES RETIREMENT ASSOCIATION CARDARELLI ANGELO		73.600
346	STANLIB FUNDS LIMITED STANDARD BANK HOUSE CARDARELLI ANGELO		63.159
347	STANLIB FUNDS LIMITED STANDARD BANK HOUSE CARDARELLI ANGELO		347.700
2282	STATE BOSTON RETIREMENT SYSTEM CARDARELLI ANGELO		75.128
1851	STATE FARM MUTUAL FUND TRUST, INTERNATIONAL INDEX FUND CARDARELLI ANGELO		49.417

¹VPC: voto per corrispondenza

ASSEMBLEA ORDINARIA E STRAORDINARIA

8 MAGGIO 2014

Segreteria Societaria - Ufficio Titoli



**Esito della votazione sul punto 13
dell'ordine del giorno (parte ordinaria)**

Nomina del Presidente del Collegio Sindacale.

Elenco Favorevoli

SCHEDA	VPC ¹ NOMINATIVO AZIONISTA	DELEGATO	NUMERO DI AZIONI TOTALE
1614	STATE FARM VARIABLE PRODUCT TRUST, INTERNATIONAL EQ INDEX F CARDARELLI ANGELO		60.383
3866	STATE INSURANCE FUND CORPORATION CARDARELLI ANGELO		38.118
2256	STATE OF ALASKA RETIREMENT AND BENEFITS PLANS CARDARELLI ANGELO		225.763
2257	STATE OF ALASKA RETIREMENT AND BENEFITS PLANS CARDARELLI ANGELO		993.600
2258	STATE OF ALASKA RETIREMENT AND BENEFITS PLANS CARDARELLI ANGELO		152.838
2259	STATE OF ALASKA RETIREMENT AND BENEFITS PLANS CARDARELLI ANGELO		77.484
3969	STATE OF CALIFORNIA MASTER TRUST CARDARELLI ANGELO		89.574
1366	STATE OF FLORIDA BIRTH-RELATED NEUROLOGICAL INJURY COMPENSATION CARDARELLI ANGELO	ASSOCIATION	37.118
2291	STATE OF MINNESOTA CARDARELLI ANGELO		615.425
2292	STATE OF MINNESOTA CARDARELLI ANGELO		97.793
2316	STATE OF NEBRASKA CARDARELLI ANGELO		9.577
1560	STATE OF WISCONSIN INVESTMENT BOARD CARDARELLI ANGELO		849.918
1561	STATE OF WISCONSIN INVESTMENT BOARD CARDARELLI ANGELO		81.451
1562	STATE OF WISCONSIN INVESTMENT BOARD CARDARELLI ANGELO		364.700
1563	STATE OF WISCONSIN INVESTMENT BOARD CARDARELLI ANGELO		57.097
1566	STATE OF WISCONSIN INVESTMENT BOARD CARDARELLI ANGELO		831.031
1567	STATE OF WISCONSIN INVESTMENT BOARD CARDARELLI ANGELO		92.337
1570	STATE OF WISCONSIN INVESTMENT BOARD CARDARELLI ANGELO		1.252.556
1571	STATE OF WISCONSIN INVESTMENT BOARD CARDARELLI ANGELO		98.764
3472	STATE OF WYOMING, WYOMING STATE TREASURE CARDARELLI ANGELO		111.507
1971	STATE PUBLIC SECTOR SUPERANNUATION SCHEME CARDARELLI ANGELO		71.147
1972	STATE PUBLIC SECTOR SUPERANNUATION SCHEME CARDARELLI ANGELO		28.192
219	STATE STREET BANK S.P.A. CARDARELLI ANGELO		75.171

¹VPC: voto per corrispondenza

ASSEMBLEA ORDINARIA E STRAORDINARIA

8 MAGGIO 2014

Segreteria Societaria - Ufficio Titoli



**Esito della votazione sul punto 13
dell'ordine del giorno (parte ordinaria)**

Nomina del Presidente del Collegio Sindacale.

Elenco Favorevoli

SCHEDA	VPC ¹	NOMINATIVO AZIONISTA	DELEGATO	NUMERO DI AZIONI TOTALE
2012		STATE STREET GLOBAL ADVISORS EXEMPT UNIT TRUST CARDARELLI ANGELO		647.652
2019		STATE STREET GLOBAL ADVISORS EXEMPT UNIT TRUST CARDARELLI ANGELO		27.225
2020		STATE STREET GLOBAL ADVISORS EXEMPT UNIT TRUST CARDARELLI ANGELO		97.335
2021		STATE STREET GLOBAL ADVISORS GROSS ROLL UP UNIT TRUST CARDARELLI ANGELO		65.723
2133		STATE STREET GLOBAL ADVISORS LUXEMBOURG SICAV CARDARELLI ANGELO		14.200
2116		STATE STREET GLOBAL ADVISORS, CAYMAN CARDARELLI ANGELO		966
2377		STATE STREET TRUSTEES LIMITED ATF SWIP CAPITAL TRUST CARDARELLI ANGELO		228.884
3403		STATE SUPER FINANCIAL SERVICES AUSTRALIA LIMITED AS TRUSTEE FOR THE INT EQ SECT TRUST CARDARELLI ANGELO		49.068
116		STATE TEACHERS RETIREMENT SYSTEM OF OHIO CARDARELLI ANGELO		1.334.331
3801		STAUBLI 50 50 CREDIT MUTUEL FCPE CARDARELLI ANGELO		3.000
3800		STAUBLI 80 20 CREDIT MUTUEL FCPE CARDARELLI ANGELO		4.000
3666		STEADYHAND GLOBAL EQUITY FUND CARDARELLI ANGELO		59.502
388		STG BEDRIJFSTAKPFDS V H CARDARELLI ANGELO		22.400
391		STG BPF VD DETAILHANDEL MND BLACKROCK MSCI EMEA CARDARELLI ANGELO		625.722
383		STG PFDS AHOLD CARDARELLI ANGELO		137.517
378		STG PFDS CORP EXPRESS MANDAAT ALLIANCE CAPITA CARDARELLI ANGELO		15.894
382		STG PFDS V.D. GRAFISCHE CARDARELLI ANGELO		460.661
2962		STICHG BEHER BEROEPVR MGR CARDARELLI ANGELO		146.731
3052		STICHTING BEDRIJFSPENSIOENFONDS CARDARELLI ANGELO		35.400
2964		STICHTING BEDRIJFSTAKPENSIOENFOND Handel CARDARELLI ANGELO		12.272
384		STICHTING BEWAARDER ING MANDAATEDINBURGH CARDARELLI ANGELO		88.941
385		STICHTING BEWAARDER ING MULTIMANAGER GLOBAL EQUITY FUND CARDARELLI ANGELO		39.684
377		STICHTING BEWAARDER INTERPOLIS PENSIOENEN BELEGGINGSPOLS CARDARELLI ANGELO		131.062

¹VPC: voto per corrispondenza

ASSEMBLEA ORDINARIA E STRAORDINARIA

8 MAGGIO 2014

Segreteria Societaria - Ufficio Titoli



**Esito della votazione sul punto 13
dell'ordine del giorno (parte ordinaria)**

Nomina del Presidente del Collegio Sindacale.

Elenco Favorevoli

SCHEDA	VPC ¹ NOMINATIVO AZIONISTA	DELEGATO	NUMERO DI AZIONI TOTALE
683	STICHTING CZ FUND DEPOSITARY CARDARELLI ANGELO		40.590
622	STICHTING DEPOSITARY APG DEVELOPED MARKETS EQUITY POOL CARDARELLI ANGELO		525.424
623	STICHTING DEPOSITARY APG DEVELOPED MARKETS EQUITY POOL CARDARELLI ANGELO		348.823
624	STICHTING DEPOSITARY APG DEVELOPED MARKETS EQUITY POOL CARDARELLI ANGELO		2.626.477
625	STICHTING DEPOSITARY APG DEVELOPED MARKETS EQUITY POOL CARDARELLI ANGELO		684.019
627	STICHTING DEPOSITARY APG DEVELOPED MARKETS EQUITY POOL CARDARELLI ANGELO		456.994
1004	STICHTING DOW PENSIOENFONDS . CARDARELLI ANGELO		180.500
1822	STICHTING F AND C MULTI MANAGER EUROPEAN EQUITY ACTIVE CARDARELLI ANGELO		106.258
1824	STICHTING F AND C WERELDWIJD ENHANCED AANDELENFONDS CARDARELLI ANGELO		10.615
2915	STICHTING INSTITUUT GAK CARDARELLI ANGELO		11.875
1012	STICHTING MARS PENSIOENFONDS CARDARELLI ANGELO		55.324
27	STICHTING MN SERVICES AANDELENFONDS EUROPA CARDARELLI ANGELO		156.542
79	STICHTING MN SERVICES EUROPE EX UK EQUITY FUND CARDARELLI ANGELO		33.796
2959	STICHTING PENSIOENFONDS AKZO NOBEL CARDARELLI ANGELO		103.617
2967	STICHTING PENSIOENFONDS CAMPINA CARDARELLI ANGELO		28.773
387	STICHTING PENSIOENFONDS CARIBISCH CARDARELLI ANGELO		6.971
379	STICHTING PENSIOENFONDS ELSEVIER CARDARELLI ANGELO		24.800
1013	STICHTING PENSIOENFONDS HORECA & CATERING CARDARELLI ANGELO		196.716
2950	STICHTING PENSIOENFONDS IBM NEDERL. CARDARELLI ANGELO		45.815
2969	STICHTING PENSIOENFONDS ING (PFI) CARDARELLI ANGELO		95.293
41	STICHTING PENSIOENFONDS METAAL EN TECHNIEK CARDARELLI ANGELO		1.061.941
2945	STICHTING PENSIOENFONDS SAGITTARIUS CARDARELLI ANGELO		100.643
2968	STICHTING PENSIOENFONDS SARA LEE NEDERLAND CARDARELLI ANGELO		77.497

¹VPC: voto per corrispondenza

ASSEMBLEA ORDINARIA E STRAORDINARIA

8 MAGGIO 2014

Segreteria Societaria - Ufficio Titoli



**Esito della votazione sul punto 13
dell'ordine del giorno (parte ordinaria)**

Nomina del Presidente del Collegio Sindacale.

Elenco Favorevoli

SCHEDA	VPC ¹ NOMINATIVO AZIONISTA	DELEGATO	NUMERO DI AZIONI TOTALE
1015	STICHTING PENSIOENFONDS UWV . CARDARELLI ANGELO		183.405
1008	STICHTING PENSIOENFONDS VAN DE ABN AMBRO BANK N.V. CARDARELLI ANGELO		437.175
1009	STICHTING PENSIOENFONDS VAN DE ABN AMBRO BANK N.V. CARDARELLI ANGELO		324.369
1010	STICHTING PENSIOENFONDS VAN DE ABN AMBRO BANK N.V. CARDARELLI ANGELO		494.250
1011	STICHTING PENSIOENFONDS VAN DE ABN AMBRO BANK N.V. CARDARELLI ANGELO		297.324
2944	STICHTING PENSIOENFONDS VAN DE METALEKTR CARDARELLI ANGELO		293.917
2946	STICHTING PENSIOENFONDS VAN DE METALEKTR CARDARELLI ANGELO		383.985
2947	STICHTING PENSIOENFONDS VAN DE METALEKTR CARDARELLI ANGELO		409.010
2948	STICHTING PENSIOENFONDS VAN DE METALEKTR CARDARELLI ANGELO		458.859
3983	STICHTING PENSIOENFONDS VOOR HUISARTSEN CARDARELLI ANGELO		83.760
3517	STICHTING PENSIOENFONDS VOPAK CARDARELLI ANGELO		50.853
390	STICHTING PFDS VOOR DE TANDTECHNIEK CARDARELLI ANGELO		24.234
77	STICHTING PGGM DEPOSITARY CARDARELLI ANGELO		1.998.246
82	STICHTING PGGM DEPOSITARY CARDARELLI ANGELO		1.832.430
1880	STICHTING PHILIPS PENSIOENFONDS CARDARELLI ANGELO		453.030
1020	STICHTING RABOBANK PENSIOENFONDS CARDARELLI ANGELO		143.147
1021	STICHTING RABOBANK PENSIOENFONDS CARDARELLI ANGELO		133.876
1022	STICHTING RABOBANK PENSIOENFONDS CARDARELLI ANGELO		629.022
3505	STICHTING SHELL PENSIOENFONDS CARDARELLI ANGELO		598.405
3511	STICHTING SHELL PENSIOENFONDS CARDARELLI ANGELO		25.474
1823	STICHTING TRUST F AND C UNHEDGE CARDARELLI ANGELO		63.549
2806	STRATEGIC INV.MANAGEMENT INT.EQUITY CARDARELLI ANGELO		18.430
395	STRUCTURA - SMART EURO EQUITIES CARDARELLI ANGELO		46.301

¹VPC: voto per corrispondenza

ASSEMBLEA ORDINARIA E STRAORDINARIA

8 MAGGIO 2014

Segreteria Societaria - Ufficio Titoli



**Esito della votazione sul punto 13
dell'ordine del giorno (parte ordinaria)**

Nomina del Presidente del Collegio Sindacale.

Elenco Favorevoli

SCHEDA	VPC ¹ NOMINATIVO AZIONISTA	DELEGATO	NUMERO DI AZIONI TOTALE
394	STRUCTURA-ASYMMETRY EUROPE EQUITIES CARDARELLI ANGELO		15.724
1867	SUNAMERICA EQUITY FUNDS SUNAMERICA INTERNATIONAL DIV ST FUND CARDARELLI ANGELO		118.106
1865	SUNAMERICA SERIES TRUST FOREIGN VALUE PORTFOLIO CARDARELLI ANGELO		470.320
1866	SUNAMERICA SERIES TRUST INTERNATIONAL GROWTH AND INCOME PTF CARDARELLI ANGELO		311.472
1868	SUNAMERICA SPECIALTY SERIES SUNAMERICA INCOME EXPLORER FUND CARDARELLI ANGELO		5.729
2022	SUNSUPER SUPERANNUATION FUND CARDARELLI ANGELO		473.424
3390	SUPER FUNDS MANAG CORP SOUTH AUSTRALIA CARDARELLI ANGELO		469.465
3404	SUPER FUNDS MANAG CORP SOUTH AUSTRALIA CARDARELLI ANGELO		78.800
3362	SWISS REINSURANCE COMPANY LTD CARDARELLI ANGELO		473.404
1626	SYLVAN PARTNERS, LLC CARDARELLI ANGELO		9.053
366	SYNGENTA UK PENSION FUND EUROPEAN REGIONAL CENTRE CARDARELLI ANGELO		57.100
2963	SYNTRUS ACHMEA MULTI MANAGER POOL EUROPE CARDARELLI ANGELO		48.363
2949	Staffordshire County Council Pension CARDARELLI ANGELO		388.100
2794	States of Jersey Common Investment Fund CARDARELLI ANGELO		38.329
3940	Stichting Dela Depositary and Management CARDARELLI ANGELO		156.831
2957	Strathclyde Pension Fund CARDARELLI ANGELO		1.191.794
3633	T ROWE CONCENTRATED INTERNAT EQUITY FUND CARDARELLI ANGELO		80.162
3384	T ROWE PRICE EQUITY INCOME FUND CARDARELLI ANGELO		2.500.000
3386	T ROWE PRICE EQUITY INCOME PORTFOLIO CARDARELLI ANGELO		105.363
3590	T ROWE PRICE GLOBAL ALLOCATION FUND INC CARDARELLI ANGELO		377
3591	T ROWE PRICE GLOBAL ALLOCATION FUND INC CARDARELLI ANGELO		1.174
3592	T ROWE PRICE GLOBAL ALLOCATION FUND INC CARDARELLI ANGELO		2.889
3593	T ROWE PRICE GLOBAL ALLOCATION FUND INC CARDARELLI ANGELO		410

¹VPC: voto per corrispondenza

ASSEMBLEA ORDINARIA E STRAORDINARIA

8 MAGGIO 2014

Segreteria Societaria - Ufficio Titoli



**Esito della votazione sul punto 13
dell'ordine del giorno (parte ordinaria)**

Nomina del Presidente del Collegio Sindacale.

Elenco Favorevoli

SCHEDA	VPC ¹ NOMINATIVO AZIONISTA	DELEGATO	NUMERO DI AZIONI TOTALE
3594	T ROWE PRICE GLOBAL ALLOCATION FUND INC CARDARELLI ANGELO		1.543
3616	T ROWE PRICE INSTIT COMMON TRUST FUND CARDARELLI ANGELO		150.652
3435	T ROWE PRICE INTERNATIONAL EQUITY INDEX CARDARELLI ANGELO		91.527
3610	T ROWE PRICE INTERNATONAL VALUE EQUITY CARDARELLI ANGELO		442.799
3609	T ROWE PRICE INTL CORE EQUITY TRUST CARDARELLI ANGELO		188.134
3387	T ROWE PRICE NEW ERA FUND INC CARDARELLI ANGELO		2.820.067
3601	T ROWE PRICE REAL ASSETS FUND INC CARDARELLI ANGELO		836.634
3611	T ROWE PRICE REAL ASSETS TRUST I CARDARELLI ANGELO		76.607
3612	T ROWE PRICE US VALUE EQUITY TRUST CARDARELLI ANGELO		400.838
3379	T ROWE PRICE VALUE FUND INC CARDARELLI ANGELO		4.348.478
3690	T U UNIT TRUST CARDARELLI ANGELO		94.670
3460	T. ROWE PERSONAL STRATEGY BALANCED PORTF CARDARELLI ANGELO		14.349
3251	T. ROWE PRICE FUNDS SICAV CARDARELLI ANGELO		4.673
3266	T. ROWE PRICE FUNDS SICAV CARDARELLI ANGELO		143.530
3268	T. ROWE PRICE FUNDS SICAV CARDARELLI ANGELO		236.625
3271	T. ROWE PRICE FUNDS SICAV CARDARELLI ANGELO		11.052
3459	T. ROWE PRICE INT INC. EUROPEAN STOCK FU CARDARELLI ANGELO		1.289.269
3455	T. ROWE PRICE INTERNAT GROWTH & INCOME F CARDARELLI ANGELO		5.311.075
3447	T. ROWE PRICE OVERSEAS STOCK FUND CARDARELLI ANGELO		2.020.039
3458	T. ROWE PRICE BALANCED FUND INC CARDARELLI ANGELO		320.208
3461	T. ROWE PRICE PERSONAL STRATEGY BALANCED CARDARELLI ANGELO		152.148
3456	T. ROWE PRICE PERSONAL STRATEGY GROWTH FU CARDARELLI ANGELO		147.447
3457	T. ROWE PRICE PERSONAL STRATEGY INCOME FU CARDARELLI ANGELO		69.368

¹VPC: voto per corrispondenza

ASSEMBLEA ORDINARIA E STRAORDINARIA

8 MAGGIO 2014

Segreteria Societaria - Ufficio Titoli



**Esito della votazione sul punto 13
dell'ordine del giorno (parte ordinaria)**

Nomina del Presidente del Collegio Sindacale.

Elenco Favorevoli

SCHEDA	VPC ¹ NOMINATIVO AZIONISTA	DELEGATO	NUMERO DI AZIONI TOTALE
3597	T.ROWE PRICE RETIREMENT DATE TRUST CARDARELLI ANGELO		41.966
3605	T.ROWE PRICE RETIREMENT DATE TRUST CARDARELLI ANGELO		240.260
3606	T.ROWE PRICE RETIREMENT DATE TRUST CARDARELLI ANGELO		95.604
2840	TANYA AND CHARLES BRANDES FOUNDATION CARDARELLI ANGELO		9.800
23	TBC GLOBAL EQUITY ALLOCATION LONG/SHORT FUND LP CARDARELLI ANGELO		6.190
1578	TD EMERALD INTERNATIONAL EQUITYINDEX FUND CARDARELLI ANGELO		505.546
1428	TD EUROPEAN INDEX FUND . CARDARELLI ANGELO		22.360
1582	TD INTERNATIONAL GROWTH FUND CARDARELLI ANGELO		421.474
1583	TD INTERNATIONAL INDEX FUND CARDARELLI ANGELO		58.883
1429	TD PRIVATE INTERNATIONAL STOCK FUND CARDARELLI ANGELO		968.100
1579	TD STRATEGIC YIELD FUND CARDARELLI ANGELO		65.000
273	TDX INDEPENDENCE 2010 EXCHANGETRADED FUND CARDARELLI ANGELO		231
221	TDX INDEPENDENCE 2020 EXCHANGETRADED FUND CARDARELLI ANGELO		1.409
275	TDX INDEPENDENCE 2040 EXCHANGETRADED FUND CARDARELLI ANGELO		3.030
276	TDX INDEPENDENCE INTARGET EXCHANGEDTRADED FUND CARDARELLI ANGELO		414
2031	TEACHER RETIREMENT SYSTEM OF TEXAS CARDARELLI ANGELO		207.403
2032	TEACHER RETIREMENT SYSTEM OF TEXAS CARDARELLI ANGELO		477.719
2350	TEACHER RETIREMENT SYSTEM OF TEXAS CARDARELLI ANGELO		2.467.973
2351	TEACHER RETIREMENT SYSTEM OF TEXAS CARDARELLI ANGELO		5.019
1460	TEACHERS' RETIREMENT ALLOWANCESFUND CARDARELLI ANGELO		79.632
1552	TEACHERS' RETIREMENT SYSTEM OF LOUISIANA CARDARELLI ANGELO		140.200
1615	TEACHERS' RETIREMENT SYSTEM OF THE STATE OF ILLINOIS CARDARELLI ANGELO		10.624
1616	TEACHERS' RETIREMENT SYSTEM OF THE STATE OF ILLINOIS CARDARELLI ANGELO		3.206

¹VPC: voto per corrispondenza

ASSEMBLEA ORDINARIA E STRAORDINARIA

8 MAGGIO 2014

Segreteria Societaria - Ufficio Titoli



**Esito della votazione sul punto 13
dell'ordine del giorno (parte ordinaria)**

Nomina del Presidente del Collegio Sindacale.

Elenco Favorevoli

SCHEDA	VPC ¹ NOMINATIVO AZIONISTA	DELEGATO	NUMERO DI AZIONI TOTALE
2224	TEACHERS' RETIREMENT SYSTEM OF THE STATE OF ILLINOIS CARDARELLI ANGELO		7.649
2225	TEACHERS' RETIREMENT SYSTEM OF THE STATE OF ILLINOIS CARDARELLI ANGELO		3.725
1466	TELEDYNE TECHNOLOGIES INC DEFINED BENEFIT MASTER TRUST CARDARELLI ANGELO		7.176
225	TELSTRA SUPERANNUATION SCHEME CARDARELLI ANGELO		46.819
226	TELSTRA SUPERANNUATION SCHEME CARDARELLI ANGELO		210.076
375	TELSTRA SUPERANNUATION SCHEME CARDARELLI ANGELO		92.496
3957	TEMPLETON EX-JAPAN GLOBAL EQUITY FUND LT CARDARELLI ANGELO		7.350
3971	TEMPLETON FOREIGN FUND CARDARELLI ANGELO		3.710.120
3964	TEMPLETON GLOBAL EQUITY TRUST CARDARELLI ANGELO		355.936
3961	TEMPLETON GLOBAL GROWTH FUND LIMITED CARDARELLI ANGELO		116.123
257	TEMPLETON GLOBAL INCOME FUND CARDARELLI ANGELO		62.722
253	TEMPLETON GLOBAL INVESTMENT TRUST-TEMPLETON GLOBAL BALANCED FUND CARDARELLI ANGELO		1.004.000
3972	TEMPLETON GLOBAL OPPORTUNITIES TRUST CARDARELLI ANGELO		253.461
3960	TEMPLETON GLOBAL STOCK TRUST CARDARELLI ANGELO		126.689
3962	TEMPLETON GLOBAL TRUST FUND CARDARELLI ANGELO		116.531
3956	TEMPLETON GROWTH FUND II LIMITED CARDARELLI ANGELO		9.097
3986	TEMPLETON GROWTH FUND INC. CARDARELLI ANGELO		6.671.477
325	TEMPLETON GROWTH FUND ISS 88 FRANKLIN TEMPLETON CARDARELLI ANGELO		92.923
3968	TEMPLETON GROWTH FUND, LTD. CARDARELLI ANGELO		638.150
3973	TEMPLETON INSTITUTIONAL FUNDS - FOREIGN CARDARELLI ANGELO		3.244.373
3978	TEMPLETON INSTITUTIONAL FUNDS - GLOBAL E CARDARELLI ANGELO		272.394
3965	TEMPLETON INTERNATIONAL EQUITY TRUST CARDARELLI ANGELO		220.979
3996	TEMPLETON INTERNATIONAL FOREIGN FUND CARDARELLI ANGELO		560.888

¹VPC: voto per corrispondenza

ASSEMBLEA ORDINARIA E STRAORDINARIA

8 MAGGIO 2014

Segreteria Societaria - Ufficio Titoli



**Esito della votazione sul punto 13
dell'ordine del giorno (parte ordinaria)**

Nomina del Presidente del Collegio Sindacale.

Elenco Favorevoli

SCHEDA	VPC ¹ NOMINATIVO AZIONISTA	DELEGATO	NUMERO DI AZIONI TOTALE
3967	TEMPLETON INTERNATIONAL STOCK FUND CARDARELLI ANGELO		421.942
3966	TEMPLETON INTERNATIONAL STOCK TRUST. CARDARELLI ANGELO		190.466
3958	TEMPLETON MASTER TRUST - SERIES 1 CARDARELLI ANGELO		125.121
3959	TEMPLETON MASTER TRUST - SERIES 2 CARDARELLI ANGELO		27.821
3979	TEMPLETON NVIT INTERNATIONAL VALUE FUND CARDARELLI ANGELO		132.759
3970	TEMPLETON WORLD FUND CARDARELLI ANGELO		3.012.245
2822	TENNESSE CONSOLIDATED RETIREMENT SYSTEM CARDARELLI ANGELO		57.316
1456	TEXAS EDUCATION AGENCY . CARDARELLI ANGELO		721.710
1484	TEXTRON INC. MASTER TRUST CARDARELLI ANGELO		123.053
3508	TFL PENSION FUND CARDARELLI ANGELO		422.432
1757	THE ABERDEEN DELAWARE BUSINESS TRUST CARDARELLI ANGELO		156.800
1758	THE ABERDEEN DELAWARE BUSINESS TRUST CARDARELLI ANGELO		1.499.500
1759	THE ABERDEEN DELAWARE BUSINESS TRUST CARDARELLI ANGELO		97.900
1760	THE ABERDEEN DELAWARE BUSINESS TRUST CARDARELLI ANGELO		148.800
1761	THE ABERDEEN DELAWARE BUSINESS TRUST CARDARELLI ANGELO		760.200
1717	THE ALLIANCEBERNSTEIN POOLING PTF - ALLIANCEB VOL MNGM PTF CARDARELLI ANGELO		77.296
1716	THE ALLIANCEBERNSTEIN POOLING PTF-ALLIANCEBR MULTASS REAL RTP CARDARELLI ANGELO		177.912
1603	THE ALPHAGEN CAPELLA FUND LIMITED CARDARELLI ANGELO		14.802
2317	THE AMERICAN NATIONAL RED CROSS CARDARELLI ANGELO		53.429
286	THE BANK OF KOREA CARDARELLI ANGELO		103.470
617	THE BANK OF KOREA CARDARELLI ANGELO		21.094
618	THE BANK OF KOREA CARDARELLI ANGELO		92.000
619	THE BANK OF KOREA CARDARELLI ANGELO		95.801

¹VPC: voto per corrispondenza

ASSEMBLEA ORDINARIA E STRAORDINARIA

8 MAGGIO 2014

Segreteria Societaria - Ufficio Titoli



**Esito della votazione sul punto 13
dell'ordine del giorno (parte ordinaria)**

Nomina del Presidente del Collegio Sindacale.

Elenco Favorevoli

SCHEDA	VPC ¹ NOMINATIVO AZIONISTA	DELEGATO	NUMERO DI AZIONI TOTALE
3519	THE BARCLAYS BANK UK RETIREMENT FUND CARDARELLI ANGELO		162.358
3721	THE BARING GLOBAL OPPORTUN UMBRELLA CARDARELLI ANGELO		7.169
1337	THE BOARD OF PENSIONS OF THE PRESBYTERIAN CHURCH CARDARELLI ANGELO		175.150
3389	THE BOEING COMPANY EMPLOYEE RETIREMENT P CARDARELLI ANGELO		361.195
3391	THE BOEING COMPANY EMPLOYEE RETIREMENT P CARDARELLI ANGELO		16.831
3407	THE BOEING COMPANY EMPLOYEE RETIREMENT PLANS MASTER TRUST CARDARELLI ANGELO		533.757
2688	THE CALIFORNIA WELLNESS FOUNDATION CARDARELLI ANGELO		38.942
1358	THE CANADA LIFE ASSURANCE COMPANY CARDARELLI ANGELO		63.478
1359	THE CANADA LIFE ASSURANCE COMPANY CARDARELLI ANGELO		32.975
1362	THE CANADA LIFE ASSURANCE COMPANY CARDARELLI ANGELO		17.969
1368	THE CANADIAN MEDICAL PROTECTIVE ASSOCIATION CARDARELLI ANGELO		10.399
1409	THE CHRYSLER CANADA INC.CANADIAN MASTER TRUST FUND CARDARELLI ANGELO		81.624
1348	THE CLEVELAND CLINIC FOUNDATION CARDARELLI ANGELO		14.237
2096	THE DIVERSIFIED CHARITY FUND CARDARELLI ANGELO		11.307
1306	THE DUN AND BRADSTREET CORP DEFINED BENEFIT GROUP TRUST CARDARELLI ANGELO		11.872
3421	THE EUROPEAN INVESTMENT TRUST PLC CARDARELLI ANGELO		663.224
1830	THE GABELLI GLOBAL UTILITY & INCOME TRUST CARDARELLI ANGELO		1.000
1651	THE GE UK PENSION COMMON INVESTMENT FUND CARDARELLI ANGELO		607.426
1834	THE GENERAL MOTORS CANAD RETIREMENT PROGR FOR SALARIED EMPL CARDARELLI ANGELO		20.600
1833	THE GENERAL MOTORS CANADIAN HOURLY-RATE EMPL PENSION PLAN CARDARELLI ANGELO		76.537
4050	THE GREAT-WEST LIFE ASSURANCE COMPAN CARDARELLI ANGELO		27.084
1385	THE GREAT-WEST LIFE ASSURANCE COMPANY CARDARELLI ANGELO		14.381
3622	THE HARTFORD DIVERSIFIED INTERNATIONAL FUND CARDARELLI ANGELO		2.546

¹VPC: voto per corrispondenza

ASSEMBLEA ORDINARIA E STRAORDINARIA

8 MAGGIO 2014

Segreteria Societaria - Ufficio Titoli



**Esito della votazione sul punto 13
dell'ordine del giorno (parte ordinaria)**

Nomina del Presidente del Collegio Sindacale.

Elenco Favorevoli

SCHEDA	VPC ¹ NOMINATIVO AZIONISTA	DELEGATO	NUMERO DI AZIONI TOTALE
3621	THE HARTFORD INTERNATIONAL VALUE FUND CARDARELLI ANGELO		90.245
2887	THE HENRY SMITH CHARITY CARDARELLI ANGELO		96.803
3045	THE HONGKONG SHNGHAI BANK.CORPseul branc CARDARELLI ANGELO		26.927
3046	THE HONGKONG SHNGHAI BANK.CORPseul branc CARDARELLI ANGELO		9.219
3382	THE INVESTMENT COMPANY OF AMERICA CARDARELLI ANGELO		14.657.000
3647	THE KATHERINE MOORE REVOCABLE TRUST CARDARELLI ANGELO		6.376
2882	THE LEVERHULME TRUST CARDARELLI ANGELO		14.009
3048	THE MANUFACTURERS LIFE INSURANCE COMPANY CARDARELLI ANGELO		58.137
1763	THE MASTER TR BK OF JP LTD ATF INVESCO DEV COUNT EQ INDEX M F CARDARELLI ANGELO		257
3488	THE MASTER TRUST BANK OF JAPAN LTD CARDARELLI ANGELO		2.425.566
3489	THE MASTER TRUST BANK OF JAPAN LTD CARDARELLI ANGELO		2.449.557
3525	THE MASTER TRUST BANK OF JAPAN LTD CARDARELLI ANGELO		2.400.763
3579	THE MASTER TRUST BANK OF JAPAN LTD CARDARELLI ANGELO		803.500
2992	THE MASTER TRUST BANK OF JAPAN LTD CARDARELLI ANGELO		85.837
2995	THE MASTER TRUST BANK OF JAPAN LTD CARDARELLI ANGELO		170.100
2996	THE MASTER TRUST BANK OF JAPAN LTD CARDARELLI ANGELO		54.965
2997	THE MASTER TRUST BANK OF JAPAN LTD CARDARELLI ANGELO		3.653
2998	THE MASTER TRUST BANK OF JAPAN LTD CARDARELLI ANGELO		33.339
3002	THE MASTER TRUST BANK OF JAPAN LTD CARDARELLI ANGELO		911.800
3009	THE MASTER TRUST BANK OF JAPAN LTD CARDARELLI ANGELO		183.900
3016	THE MASTER TRUST BANK OF JAPAN LTD CARDARELLI ANGELO		18.464
3029	THE MASTER TRUST BANK OF JAPAN LTD CARDARELLI ANGELO		24.947
3704	THE MASTER TRUST BANK OF JAPAN LTD CARDARELLI ANGELO		292.200

¹VPC: voto per corrispondenza

ASSEMBLEA ORDINARIA E STRAORDINARIA

8 MAGGIO 2014

Segreteria Societaria - Ufficio Titoli



**Esito della votazione sul punto 13
dell'ordine del giorno (parte ordinaria)**

Nomina del Presidente del Collegio Sindacale.

Elenco Favorevoli

SCHEDA	VPC ¹ NOMINATIVO AZIONISTA	DELEGATO	NUMERO DI AZIONI TOTALE
3490	THE MASTER TRUST BANK OF JAPAN, LTD AS TRUSTEE FOR MUTB400045796 CARDARELLI ANGELO		2.430.955
3520	THE MASTER TRUST BANK OF JAPAN, LTD. AS TRUSTEE FOR MUTB400045792 CARDARELLI ANGELO		2.464.524
1750	THE MASTER TRUST BK OF JP LTD ATF FS INT EQUITY MOTHER FUND CARDARELLI ANGELO		222.100
1731	THE MASTER TRUST BK OF JP LTD: HITACHI FOREIGN EQ INDEX MF CARDARELLI ANGELO		48.947
676	THE MEDICAL CENTRE INSURANCE COMPANY LTD. CARDARELLI ANGELO		41.611
3685	THE METHODIST CHURCH IN IRELAND EQ FUND CARDARELLI ANGELO		20.000
1608	THE METHODIST HOSPITAL CARDARELLI ANGELO		50.094
1609	THE METHODIST HOSPITAL CARDARELLI ANGELO		58.924
3698	THE NATIONAL BANK OF KAZAKISTAN CARDARELLI ANGELO		60.278
3935	THE NEW YORK TIMES CO. PENSION TRUST CARDARELLI ANGELO		17.497
3515	THE NFU TRUST STAFFPENSION SCHEME CARDARELLI ANGELO		10.000
68	THE NOMURA TRUST AND BANKING CO LTD CARDARELLI ANGELO		63.156
70	THE NOMURA TRUST AND BANKING CO LTD CARDARELLI ANGELO		1.420
2582	THE NOMURA TRUST BANKING CO. LTD RE NIKKO G. HIGH INCOME E. CARDARELLI ANGELO		73.778
2689	THE NORTH.TRUST C, SUB-ADV COLLECT FUNDS CARDARELLI ANGELO		29.900
4038	THE NORTH.TRUST C, SUB-ADV COLLECT FUNDS CARDARELLI ANGELO		25.525
3727	THE NWB AS RBS JUPITER EURO INCOME FUND CARDARELLI ANGELO		84.662
620	THE PASSIVE GLOBAL SHARE TRUST CARDARELLI ANGELO		151.665
1762	THE PENSION FUND OF SONY CARDARELLI ANGELO		8.652
1433	THE PENSION FUND SOCIETY OF THETORONTO-DOMINION BANK CARDARELLI ANGELO		135.631
1412	THE PENSION PLAN FOR EMPLOYEES OF MARINE ATLANTIC INC. CARDARELLI ANGELO		29.294
1933	THE PHILLIPS 66 UK PENSION PLAN CARDARELLI ANGELO		17.942
3997	THE PROV TREAS OF P PRINCE EDW ISL CARDARELLI ANGELO		87.050

¹VPC: voto per corrispondenza

ASSEMBLEA ORDINARIA E STRAORDINARIA

8 MAGGIO 2014

Segreteria Societaria - Ufficio Titoli



**Esito della votazione sul punto 13
dell'ordine del giorno (parte ordinaria)**

Nomina del Presidente del Collegio Sindacale.

Elenco Favorevoli

SCHEDA	VPC ¹ NOMINATIVO AZIONISTA	DELEGATO	NUMERO DI AZIONI TOTALE
1895	THE PRUDENTIAL INSURANCE COMPANY OF AMERICA CARDARELLI ANGELO		54.442
1896	THE PRUDENTIAL INSURANCE COMPANY OF AMERICA CARDARELLI ANGELO		106.164
2107	THE PRUDENTIAL INSURANCE COMPANY OF AMERICA CARDARELLI ANGELO		63.925
262	THE PRUDENTIAL INVESTMENT PORTFOLIOS INCDRYDEN ACTIVE ALLOCATION CARDARELLI ANGELO		4.037
252	THE PRUDENTIAL SERIES FUND GLOBAL PORTFOLIO CARDARELLI ANGELO		70.800
261	THE PRUDENTIAL SERIES FUND INC CONSERVATIVE BALANCED PORTFOLIO CARDARELLI ANGELO		24.463
260	THE PRUDENTIAL SERIES FUND INC-FLEXIBLE MANAGED PORTFOLIO CARDARELLI ANGELO		22.763
3120	THE RBS AS DEPOSITARY FOR ABERDEEN CARDARELLI ANGELO		665.000
3121	THE RBS AS DEPOSITARY FOR ABERDEEN CARDARELLI ANGELO		402.600
3122	THE RBS AS DEPOSITARY FOR ABERDEEN CARDARELLI ANGELO		397.000
3123	THE RBS AS DEPOSITARY FOR ABERDEEN CARDARELLI ANGELO		308.900
3118	THE RBS AS DEPOSITARY FOR ABERDEEN INVESTMENT FUNDS ICVC CARDARELLI ANGELO		158.000
1806	THE REGENTS OF THE UNIVERSITY OF CALIFORNIA CARDARELLI ANGELO		7.070
1807	THE REGENTS OF THE UNIVERSITY OF CALIFORNIA CARDARELLI ANGELO		107.040
2281	THE REGENTS OF THE UNIVERSITY OF CALIFORNIA CARDARELLI ANGELO		1.023.545
2900	THE REPRESENTATIVE CHURCH BODY CARDARELLI ANGELO		9.217
2901	THE REPRESENTATIVE CHURCH BODY CARDARELLI ANGELO		38.296
2217	THE RETIREMENT ANN PL FOR EMPL OF THE ARMY&AIR FORCE EX SERV CARDARELLI ANGELO		104.618
2318	THE RETIREMENT SYSTEM OF THE AMERICAN NATIONAL RED CROSS CARDARELLI ANGELO		66.546
669	THE ROYAL BANK OF SCOTLAND GROUP PENSION FUND CARDARELLI ANGELO		754.802
670	THE ROYAL BANK OF SCOTLAND GROUP PENSION FUND CARDARELLI ANGELO		776.950
316	THE ROYAL BANK OF SCOTLAND PLC AS TRUSTEE OF BLACKROCK WORLDRESOURCES INCOME FU CARDARELLI ANGELO		14.075
680	THE SISTERS OF THE THIRD ORD OFST FRANCIS EMP PEN PLAN CARDARELLI ANGELO		42.146

¹VPC: voto per corrispondenza

ASSEMBLEA ORDINARIA E STRAORDINARIA

8 MAGGIO 2014

Segreteria Societaria - Ufficio Titoli



**Esito della votazione sul punto 13
dell'ordine del giorno (parte ordinaria)**

Nomina del Presidente del Collegio Sindacale.

Elenco Favorevoli

SCHEDA	VPC ¹ NOMINATIVO AZIONISTA	DELEGATO	NUMERO DI AZIONI TOTALE
1410	THE STATE OF CONNECTICUT ACTINGTHROUGH ITS TREASURER CARDARELLI ANGELO		434.676
1415	THE STATE OF CONNECTICUT ACTINGTHROUGH ITS TREASURER CARDARELLI ANGELO		418.511
1693	THE STATE OF NEVADA CARDARELLI ANGELO		1.206
1694	THE STATE OF NEVADA CARDARELLI ANGELO		2.152
1695	THE STATE OF NEVADA CARDARELLI ANGELO		520
1696	THE STATE OF NEVADA CARDARELLI ANGELO		1.624
328	THE TARGET PORTFOLIO TRUST INTERNATIONAL EQUITY PORTFOLIOTFOLIO CARDARELLI ANGELO		104.300
3728	THE TAYSIDE SUPERANNUATION FUND CARDARELLI ANGELO		123.270
1382	THE TD BANK PENSION PLAN FOR FORMER EMPLOYEES OF THE CT GROUP CARDARELLI ANGELO		8.063
40	THE TRUSTEES OF THE STANDARD LIFE ASSURANCE COMPANY STAFF PENSION SCHEME CARDARELLI ANGELO		296.000
3668	THE UNITED CHURCH OF CANADA PENSION PLAN CARDARELLI ANGELO		22.800
2325	THE UNIVERSAL INST F INC - GLOBAL TACT ASSET ALL PTF CARDARELLI ANGELO		2.182
2066	THE WELLINGTON TR CO NAT ASS MULT COLLECTIVE INV F TRUST II CARDARELLI ANGELO		13.968
2067	THE WELLINGTON TR CO NAT ASS MULT COLLECTIVE INV F TRUST II CARDARELLI ANGELO		22.772
2068	THE WELLINGTON TR CO NAT ASS MULT COLLECTIVE INV F TRUST II CARDARELLI ANGELO		32.962
2069	THE WELLINGTON TR CO NAT ASS MULT COLLECTIVE INV F TRUST II CARDARELLI ANGELO		27.192
2339	THE WELLINGTON TR CO NAT ASS MULT COM ALPHA STRATEGIES PTF CARDARELLI ANGELO		64.720
2064	THE WELLINGTON TR COM NATIONAL ASS MULT COLLECT INV F TRUST CARDARELLI ANGELO		9.731
2370	THE WELLINGTON TR COM NATIONAL ASS MULT COLLECT INV F TRUST CARDARELLI ANGELO		105.077
2751	THOMAS WHITE INTERNATIONAL FUND CARDARELLI ANGELO		229.800
1745	THORNBURG STRATEGIC INCOME FUND CARDARELLI ANGELO		147.400
107	THREADNEEDLE (LUX CARDARELLI ANGELO		6.885
2197	THRIFT SAVINGS PLAN CARDARELLI ANGELO		6.444.120

¹VPC: voto per corrispondenza

ASSEMBLEA ORDINARIA E STRAORDINARIA

8 MAGGIO 2014

Segreteria Societaria - Ufficio Titoli



**Esito della votazione sul punto 13
dell'ordine del giorno (parte ordinaria)**

Nomina del Presidente del Collegio Sindacale.

Elenco Favorevoli

SCHEDA	VPC ¹ NOMINATIVO AZIONISTA	DELEGATO	NUMERO DI AZIONI TOTALE
1980	THRIVENT PARTNER WORLDWIDE ALLOCATION FUND CARDARELLI ANGELO		226.600
1981	THRIVENT PARTNER WORLDWIDE ALLOCATION PORTFOLIO CARDARELLI ANGELO		455.375
1775	TIAA-CREF FUNDS - ENHANCED INTERNATIONAL EQUITY INDEX FUND CARDARELLI ANGELO		376.299
1842	TIFF INVESTMENT PROGRAM, INC - TIFF MULTI-ASSET FUND CARDARELLI ANGELO		295.535
2266	TIAA-CREF INTERNATIONAL EQUITY INDEX FUND CARDARELLI ANGELO		1.118.247
1481	TIME WARNER CABLE PENSION PLANS MASTER TRUST CARDARELLI ANGELO		106.430
678	TORON CAPITAL MARKETS INC. . CARDARELLI ANGELO		2.660
1457	TORSTAR MASTER TRUST FUND . CARDARELLI ANGELO		38.747
2589	TOUCHSTONE INTERNATIONAL VALUE FUND CARDARELLI ANGELO		74.191
1767	TOYOTA MOTOR PENSION FUND CARDARELLI ANGELO		18.777
1844	TRANSAMERICA ALLIANCEBERNSTEIN DYNAMIC ALLOCATION VP CARDARELLI ANGELO		10.808
1841	TRANSAMERICA INTERNATIONAL EQUITY CARDARELLI ANGELO		569.800
2299	TRANSAMERICA MORGAN STANLEY ACTIVE INTL ALLOCATION VP CARDARELLI ANGELO		111.496
1395	TREASURER OF THE STATE OF NORTH CAROLINA EQUITY INVESTMENT FUND POOLED CARDARELLI ANGELO		754.630
1397	TREASURER OF THE STATE OF NORTH CAROLINA EQUITY INVESTMENT FUND POOLED CARDARELLI ANGELO		505.423
1398	TREASURER OF THE STATE OF NORTH CAROLINA EQUITY INVESTMENT FUND POOLED CARDARELLI ANGELO		271.250
1401	TREASURER OF THE STATE OF NORTH CAROLINA EQUITY INVESTMENT FUND POOLED CARDARELLI ANGELO		811.600
1404	TREASURER OF THE STATE OF NORTH CAROLINA EQUITY INVESTMENT FUND POOLED CARDARELLI ANGELO		1.509.757
1405	TREASURER OF THE STATE OF NORTH CAROLINA EQUITY INVESTMENT FUND POOLED CARDARELLI ANGELO		989.138
3729	TREDJE AP-FONDEN CARDARELLI ANGELO		376.234
2755	TRIAD FOUNDATION INC CARDARELLI ANGELO		8.400
2888	TRINITY COLLEGE CARDARELLI ANGELO		18.034
3598	TROWE PRICE INTERNATIONAL CORE EQUITY FD CARDARELLI ANGELO		22.435

¹VPC: voto per corrispondenza

ASSEMBLEA ORDINARIA E STRAORDINARIA

8 MAGGIO 2014

Segreteria Societaria - Ufficio Titoli



**Esito della votazione sul punto 13
dell'ordine del giorno (parte ordinaria)**

Nomina del Presidente del Collegio Sindacale.

Elenco Favorevoli

SCHEDA	VPC ¹ NOMINATIVO AZIONISTA	DELEGATO	NUMERO DI AZIONI TOTALE
3905	TRUST & CUSTODY SERVICES BANK LTD AS TRUSTEE FOR PENSION INVESTMENT FUND TRUST NUM CARDARELLI ANGELO		72.664
3587	TRUST AND CUSTODY SERVICED BANK LIMITED CARDARELLI ANGELO		16.169
3588	TRUST AND CUSTODY SERVICED BANK LIMITED CARDARELLI ANGELO		19.438
3589	TRUST AND CUSTODY SERVICED BANK LIMITED CARDARELLI ANGELO		11.692
2581	TRUST CUSTODY SERV. BANK LTD NIKKO GLOBAL HIGH DIVIDEND E. CARDARELLI ANGELO		96.969
2580	TRUST CUSTODY SERVICES BANK RE NIKKO CS GLOBAL HIGH YIELD CARDARELLI ANGELO		184.000
3900	TRUST E CUSTODY SERVICES BANK LTD CARDARELLI ANGELO		257.739
3901	TRUST E CUSTODY SERVICES BANK LTD CARDARELLI ANGELO		81.529
3902	TRUST E CUSTODY SERVICES BANK LTD CARDARELLI ANGELO		25.742
3903	TRUST E CUSTODY SERVICES BANK LTD CARDARELLI ANGELO		268.195
3904	TRUST E CUSTODY SERVICES BANK LTD CARDARELLI ANGELO		107.252
2216	TRUST FOR RETIR MED, DENT & LIFE INS ARMY&AIR FORCE EXCH CARDARELLI ANGELO		54.017
1734	TRUSTEES OF CHINESE UNIV OF HK STAFF SUPERANN SCHEME (1995) CARDARELLI ANGELO		5.936
1500	TRUSTEES OF THE ESTATE OF BERNICE PAUAHIBISHOP DBA KAMAHAMEHA SCHOOLS CARDARELLI ANGELO		148.159
2741	TUI Travel Plc Common Investment Fund CARDARELLI ANGELO		142.238
3892	TUTMAN B&CE CONTRACTED-OUT PENSION SCHEM CARDARELLI ANGELO		38.299
2737	TYCO ELECTRONICS DEFINED MASTER TRUST CARDARELLI ANGELO		25.100
2883	The Health Foundation CARDARELLI ANGELO		131.688
2719	The Land Restoration Trust CARDARELLI ANGELO		99.465
2933	The TM Overstone UCITS Equity Income Fun CARDARELLI ANGELO		120.702
2808	Thyssen Global Investments Corp CARDARELLI ANGELO		11.757
1503	U.S.AND INTERNATIONAL EQUITY CLASS CARDARELLI ANGELO		10.880
1786	UAW RETIREE MEDICAL BENEFITS TRUST CARDARELLI ANGELO		27.499

¹VPC: voto per corrispondenza

ASSEMBLEA ORDINARIA E STRAORDINARIA

8 MAGGIO 2014

Segreteria Societaria - Ufficio Titoli



**Esito della votazione sul punto 13
dell'ordine del giorno (parte ordinaria)**

Nomina del Presidente del Collegio Sindacale.

Elenco Favorevoli

SCHEDA	VPC ¹ NOMINATIVO AZIONISTA	DELEGATO	NUMERO DI AZIONI TOTALE
1787	UAW RETIREE MEDICAL BENEFITS TRUST CARDARELLI ANGELO		7.027
1825	UAW RETIREE MEDICAL BENEFITS TRUST CARDARELLI ANGELO		44.324
1826	UAW RETIREE MEDICAL BENEFITS TRUST CARDARELLI ANGELO		37.300
1827	UAW RETIREE MEDICAL BENEFITS TRUST CARDARELLI ANGELO		12.173
1835	UAW RETIREE MEDICAL BENEFITS TRUST CARDARELLI ANGELO		18.232
2054	UAW RETIREE MEDICAL BENEFITS TRUST CARDARELLI ANGELO		163.700
2055	UAW RETIREE MEDICAL BENEFITS TRUST CARDARELLI ANGELO		139.158
2056	UAW RETIREE MEDICAL BENEFITS TRUST CARDARELLI ANGELO		107.462
2057	UAW RETIREE MEDICAL BENEFITS TRUST CARDARELLI ANGELO		63.866
2058	UAW RETIREE MEDICAL BENEFITS TRUST CARDARELLI ANGELO		291.885
2059	UAW RETIREE MEDICAL BENEFITS TRUST CARDARELLI ANGELO		140.745
2060	UAW RETIREE MEDICAL BENEFITS TRUST CARDARELLI ANGELO		181.543
2052	UBS (IRL) ETF PLC CARDARELLI ANGELO		1.810
60	UBS (LUX) EQUITY SICAV CARDARELLI ANGELO		224.036
63	UBS (LUX) EQUITY SICAV - GLOBAL HIGH DIVIDEND CARDARELLI ANGELO		281.348
58	UBS (LUX) SICAV 1 CARDARELLI ANGELO		24.764
61	UBS (LUX) SICAV 1 EMU EQUITIES ENHANCED (EUR) CARDARELLI ANGELO		209.974
65	UBS (LUX) STRATEGY XTRA SICAV CARDARELLI ANGELO		24.874
2154	UBS ETF CARDARELLI ANGELO		1.029.809
2155	UBS ETF CARDARELLI ANGELO		24.090
2156	UBS ETF CARDARELLI ANGELO		55.182
2157	UBS ETF CARDARELLI ANGELO		60.910
2158	UBS ETF CARDARELLI ANGELO		73.074

¹VPC: voto per corrispondenza

ASSEMBLEA ORDINARIA E STRAORDINARIA

8 MAGGIO 2014

Segreteria Societaria - Ufficio Titoli



**Esito della votazione sul punto 13
dell'ordine del giorno (parte ordinaria)**

Nomina del Presidente del Collegio Sindacale.

Elenco Favorevoli

SCHEDA	VPC ¹	NOMINATIVO AZIONISTA	DELEGATO	NUMERO DI AZIONI TOTALE
2159	UBS ETF	CARDARELLI ANGELO		223.106
2160	UBS ETF	CARDARELLI ANGELO		110.722
2153	UBS ETF-UBS-ETF DJ EURO STOXX 50	CARDARELLI ANGELO		822.912
69	UBS FUND MANAGEMENT (SWITZERLAND) AG	CARDARELLI ANGELO		1.453.117
56	UBS FUND MANAGEMENT(LUXEMBOURG) SA	CARDARELLI ANGELO		788.267
3351	UBS GLOBAL ASSET MANAGEMENT LIFE LTD	CARDARELLI ANGELO		481.210
3352	UBS GLOBAL ASSET MANAGEMENT LIFE LTD	CARDARELLI ANGELO		10.979
3418	UBS GLOBAL ASSET MANAGEMENT LIFE LTD	CARDARELLI ANGELO		23.960
1505	UFCW CONSOLIDATED PENSION FUND	CARDARELLI ANGELO		2.788
2750	UFCW LOCAL 152 RETAIL MEAT PENSION FD	CARDARELLI ANGELO		15.780
2906	UFCW Union and Participating Food Indust	CARDARELLI ANGELO		11.636
4028	UKA-FONDS	CARDARELLI ANGELO		59.000
2746	UNILEVER UK PENSION FUND	CARDARELLI ANGELO		102.316
2747	UNILEVER UK PENSION FUND	CARDARELLI ANGELO		374.533
3909	UNION BANCAIRE PRIVEE EUROPE SA	CARDARELLI ANGELO		297.333
3910	UNION BANCAIRE PRIVEE EUROPE SA	CARDARELLI ANGELO		236.000
3795	UNION EUROPE VALUE	CARDARELLI ANGELO		108.118
4060	UNION INVESTMENT PRIVATFONDS GMBH	CARDARELLI ANGELO		1.391.533
4061	UNION INVESTMENT PRIVATFONDS GMBH	CARDARELLI ANGELO		108.355
298	UNIPENSION INVEST FMBA EUROPÆISKE AKTIER	CARDARELLI ANGELO		72.176
331	UNISUPER	CARDARELLI ANGELO		71.448
372	UNISUPER	CARDARELLI ANGELO		124.747
1511	UNISYS MASTER TRUST	CARDARELLI ANGELO		179.500

¹VPC: voto per corrispondenza

ASSEMBLEA ORDINARIA E STRAORDINARIA

8 MAGGIO 2014

Segreteria Societaria - Ufficio Titoli



**Esito della votazione sul punto 13
dell'ordine del giorno (parte ordinaria)**

Nomina del Presidente del Collegio Sindacale.

Elenco Favorevoli

SCHEDA	VPC ¹ NOMINATIVO AZIONISTA	DELEGATO	NUMERO DI AZIONI TOTALE
1788	UNITED AIRLINES PILOT DIRECTED ACCOUNT PLAN TRUST CARDARELLI ANGELO		26.500
1485	UNITED CHURCH FUNDS INC CARDARELLI ANGELO		35.100
4002	UNITED EMERGING MARKETS EQUITY POOL CARDARELLI ANGELO		26.400
101	UNITED FOOD + COMMERCIAL WORKERS INT PENSION PLAN FOR EMPLOYEES CARDARELLI ANGELO		10.200
2745	UNITED NATIONS RELIEF AND WORKS FOR PALESTINIAN REFUGEES IN THE NEAR EAST CARDARELLI ANGELO		10.964
1773	UNITED TECHNOLOGIES CORPORATION EMPLOYEE SAVINGS PLAN CARDARELLI ANGELO		162.238
524	UNIVERS CNP 1 CARDARELLI ANGELO		145.314
3947	UNIVERSAL INVEST BAYVK A1 FONDS CARDARELLI ANGELO		193.100
2141	UNIVERSAL SHIPOWNERS MARINE INS ASS LTD EQUITY CLASS 3 CARDARELLI ANGELO		16.752
3240	UNIVERSE THE CMI GLOBAL NETWORK FUND CARDARELLI ANGELO		1.451.588
3503	UNIVERSITIES SUPERANNUATION SCHEME CARDARELLI ANGELO		4.489.000
1508	UNIVERSITY OF GUELPH CARDARELLI ANGELO		9.900
1507	UNIVERSITY OF GUELPH FOREIGN PROPERTY TRUST CARDARELLI ANGELO		33.000
1496	UNIVERSITY OF MANITOBA PENSION PLAN (1993) CARDARELLI ANGELO		19.800
1518	UNIVERSITY OF PITTSBURGH MEDICAL CENTER SYSTE CARDARELLI ANGELO		35.446
2971	UNIVEST CARDARELLI ANGELO		170.000
2972	UNIVEST CARDARELLI ANGELO		134.343
1472	UPMC BASIC RETIREMENT PLAN MASTER TRUST CARDARELLI ANGELO		18.435
1497	UPS GROUP TRUST CARDARELLI ANGELO		6.482
1673	US RETIREMENT TRUST CARDARELLI ANGELO		8.120
348	US SPECIALTY INSURANCE COMPANY CARDARELLI ANGELO		27.426
998	US SPECIALTY INSURANCE COMPANY CARDARELLI ANGELO		40.382
1711	USAA CORNERSTONE MODERATELY AGGRESSIVE FUND CARDARELLI ANGELO		10.971

¹VPC: voto per corrispondenza

ASSEMBLEA ORDINARIA E STRAORDINARIA

8 MAGGIO 2014

Segreteria Societaria - Ufficio Titoli



**Esito della votazione sul punto 13
dell'ordine del giorno (parte ordinaria)**

Nomina del Presidente del Collegio Sindacale.

Elenco Favorevoli

SCHEDA	VPC ¹ NOMINATIVO AZIONISTA	DELEGATO	NUMERO DI AZIONI TOTALE
1712	USAA GLOBAL MANAGED VOLATILITY FUND CARDARELLI ANGELO		9.441
2748	UTAH STATE RETIREMENT SYSTEMS CARDARELLI ANGELO		340.922
2749	UTAH STATE RETIREMENT SYSTEMS CARDARELLI ANGELO		235.083
2061	UTAM CANADIAN EQUITY FUND CARDARELLI ANGELO		79.200
2108	VAILSBURG FUND LLC CARDARELLI ANGELO		2.466
399	VALIANT AKTIEN EUROP CARDARELLI ANGELO		28.800
1812	VALIC COMPANY I - ASSET ALLOCATION FUND CARDARELLI ANGELO		6.962
2285	VALIC COMPANY I - FOREIGN VALUE FUND CARDARELLI ANGELO		524.979
2288	VALIC COMPANY I - GLOBAL STRATEGY FUND CARDARELLI ANGELO		170.306
2284	VALIC COMPANY I - INTERNATIONAL EQUITIES FUND CARDARELLI ANGELO		94.514
2286	VALIC COMPANY I - INTERNATIONAL EQUITIES FUND CARDARELLI ANGELO		120.373
2287	VALIC COMPANY I - INTERNATIONAL EQUITIES FUND CARDARELLI ANGELO		124.466
3793	VALOR ACTIONS CARDARELLI ANGELO		45.400
2773	VAN ANDEL INSTITUTE CARDARELLI ANGELO		22.464
3399	VANGUARD CARBON AWARE INTERNATIONAL SHAR CARDARELLI ANGELO		22.753
3022	VANGUARD ENERGY FUND CARDARELLI ANGELO		398.281
2985	VANGUARD EUROPEAN STOCK INDEX FUND CARDARELLI ANGELO		6.000.581
3526	VANGUARD FID COMPANY EUROPEAN STOCK INDE CARDARELLI ANGELO		146.310
3021	VANGUARD FTSE ALL-WORLD EX US INDEX FUND CARDARELLI ANGELO		2.801.386
3032	VANGUARD FUNDS PLC CARDARELLI ANGELO		23.560
3039	VANGUARD FUNDS PLC CARDARELLI ANGELO		16.497
3040	VANGUARD FUNDS PLC CARDARELLI ANGELO		18.945
3378	VANGUARD INTERNATIONAL SHARE INDEX FUND CARDARELLI ANGELO		868.739

¹VPC: voto per corrispondenza

ASSEMBLEA ORDINARIA E STRAORDINARIA

8 MAGGIO 2014

Segreteria Societaria - Ufficio Titoli



**Esito della votazione sul punto 13
dell'ordine del giorno (parte ordinaria)**

Nomina del Presidente del Collegio Sindacale.

Elenco Favorevoli

SCHEDA	VPC ¹ NOMINATIVO AZIONISTA	DELEGATO	NUMERO DI AZIONI TOTALE
2999	VANGUARD INTERNATIONAL VALUE FUND CARDARELLI ANGELO		1.339.683
3017	VANGUARD INTERNATIONAL VALUE FUND CARDARELLI ANGELO		2.647.724
2062	VANGUARD INV F ICVC- FTSE DEV WOR LD EX - U.K. EQ INDEX F CARDARELLI ANGELO		171.795
2063	VANGUARD INV F ICVC-VANGUARD FTSE DEV EUROPE EX-UK EQ INDEX F CARDARELLI ANGELO		333.768
3293	VANGUARD INVESTMENT SERIES, PLC CARDARELLI ANGELO		534.839
3294	VANGUARD INVESTMENT SERIES, PLC CARDARELLI ANGELO		71.283
3295	VANGUARD INVESTMENT SERIES, PLC CARDARELLI ANGELO		1.463.723
3296	VANGUARD INVESTMENT SERIES, PLC CARDARELLI ANGELO		691.813
3297	VANGUARD INVESTMENT SERIES, PLC CARDARELLI ANGELO		628.971
3298	VANGUARD INVESTMENT SERIES, PLC CARDARELLI ANGELO		8.754
2986	VANGUARD TAX-MANAGED INTERNATIONAL FUND CARDARELLI ANGELO		7.173.510
3521	VANGUARD TOTAL INTERNATIONAL STOCK INDEX CARDARELLI ANGELO		14.054.354
3018	VANGUARD TOTAL WORLD STOCK INDEX FUND CARDARELLI ANGELO		293.227
3442	VANTAGEPOINT EQUITY INCOME FUND CARDARELLI ANGELO		69.569
3470	VANTAGEPOINT INTERNATIONAL FUND CARDARELLI ANGELO		488.178
3443	VANTAGEPOINT OVERSEAS EQUITY INDEX FUND CARDARELLI ANGELO		55.760
3580	VAR INS PROD FD III GROW INC PORTFOL CARDARELLI ANGELO		41.600
3582	VAR INSURANCE PRODUCTS FUND OVERSEAS POR CARDARELLI ANGELO		169.700
651	VEBA PARTNERSHIP N LP CARDARELLI ANGELO		38.997
652	VEBA PARTNERSHIP N LP CARDARELLI ANGELO		110.570
650	VEBA PARTNERSHIP X LP . CARDARELLI ANGELO		82.906
3732	VERDIPAPI KLP AKSJEUROPA INDEKS 1 CARDARELLI ANGELO		125.382
3731	VERDIPAPIRFONDET KLP AKSJEGLOBAL 1 CARDARELLI ANGELO		262.801

¹VPC: voto per corrispondenza

ASSEMBLEA ORDINARIA E STRAORDINARIA

8 MAGGIO 2014

Segreteria Societaria - Ufficio Titoli



**Esito della votazione sul punto 13
dell'ordine del giorno (parte ordinaria)**

Nomina del Presidente del Collegio Sindacale.

Elenco Favorevoli

SCHEDA	VPC ¹ NOMINATIVO AZIONISTA	DELEGATO	NUMERO DI AZIONI TOTALE
1530	VERIZON MASTER SAVINGS TRUST . CARDARELLI ANGELO		14.725
3630	VERMONT PENSION INVESTMENT COMMITTEE CARDARELLI ANGELO		158.691
3667	VIA RAIL CANADA INC MASTER TRUST PENS FU CARDARELLI ANGELO		5.200
230	VICTORIAN SUPERANNUATION FUND CARDARELLI ANGELO		147.042
233	VICTORIAN SUPERANNUATION FUND CARDARELLI ANGELO		34.748
359	VIDENT INTERNATIONAL INDEX FUND CARDARELLI ANGELO		35.688
499	VILLIERS ALTO CARDARELLI ANGELO		54.149
1523	VIRGINIA RETIREMENT SYSTEM . CARDARELLI ANGELO		468.129
1528	VIRGINIA RETIREMENT SYSTEM . CARDARELLI ANGELO		122.175
1529	VIRGINIA RETIREMENT SYSTEM . CARDARELLI ANGELO		204.546
3531	VIRTUS VARIABLE INSURANCE TRUST - VIRTUS INTERNATIONAL SERIES CARDARELLI ANGELO		395.300
266	VISION POOLED SUPERANNUATION TRUST CARDARELLI ANGELO		38.626
463	VOCATION MARCHE ARIANESPACE CONSEIL DE SURVEILLANCE DU FCP CARDARELLI ANGELO		6.174
2843	ValueQuest Partners LLC CARDARELLI ANGELO		13.520
2845	ValueQuest Partners LLC CARDARELLI ANGELO		855
2742	Voluntary Employees Beneficiary Associat CARDARELLI ANGELO		8.853
2080	WASHINGTON STATE INVESTMENT BOARD CARDARELLI ANGELO		995.283
2081	WASHINGTON STATE INVESTMENT BOARD CARDARELLI ANGELO		1.383.265
2082	WASHINGTON STATE INVESTMENT BOARD CARDARELLI ANGELO		1.272.900
2083	WASHINGTON STATE INVESTMENT BOARD CARDARELLI ANGELO		42.037
2084	WASHINGTON STATE INVESTMENT BOARD CARDARELLI ANGELO		98.299
2338	WELLINGTON MGMT PTF KY-DIVERSIFIED INFLATION HEDGES PTF-Q INV CARDARELLI ANGELO		35.036
2372	WELLINGTON TR CO NAT ASS COM TR F TR DIVERS INFLATION HDG PTF CARDARELLI ANGELO		248.213

¹VPC: voto per corrispondenza

ASSEMBLEA ORDINARIA E STRAORDINARIA

8 MAGGIO 2014

Segreteria Societaria - Ufficio Titoli



**Esito della votazione sul punto 13
dell'ordine del giorno (parte ordinaria)**

Nomina del Presidente del Collegio Sindacale.

Elenco Favorevoli

SCHEDA	VPC ¹ NOMINATIVO AZIONISTA	DELEGATO	NUMERO DI AZIONI TOTALE
2065	WELLINGTON TR CO NAT ASS MULT COMM DIVER INFL HEDGED II CARDARELLI ANGELO		18.046
2371	WELLINGTON TR CO NAT ASS MULT COMMON TR F TR REAL ASSET PTF CARDARELLI ANGELO		18.243
1391	WELLMARK INC. . CARDARELLI ANGELO		25.856
1396	WELLMARK OF SOUTH DAKOTA INC . CARDARELLI ANGELO		17.294
2072	WELLS FARGO ADVANTAGE DIVERIFIED INTERNATIONAL FUND CARDARELLI ANGELO		32.243
2073	WELLS FARGO ADVANTAGE DIVERIFIED INTERNATIONAL FUND CARDARELLI ANGELO		9.500
1654	WELLS FARGO ADVANTAGE GLOBAL DIVIDEND OPPORTUNITY FUND CARDARELLI ANGELO		200.000
2074	WELLS FARGO ADVANTAGE INTERNATIONAL EQUITY FUND CARDARELLI ANGELO		238.185
2071	WELLS FARGO ADVANTAGE VT INTERNATIONAL CORE FUND CARDARELLI ANGELO		378.375
289	WELLS FARGO AND CO CASH BALANCEPLAN CARDARELLI ANGELO		236.430
2070	WELLS FARGO BK DECL OF TR EST INV FUNDS FOR EMPLOYEE BEN TR CARDARELLI ANGELO		35.259
2076	WELLS FARGO MASTER TRUST INTERNATIONAL VALUE PORTFOLIO CARDARELLI ANGELO		153.300
2075	WELLS FARGOMASTER TRUST DIVERSIFIED STOCK PORTFOLIO CARDARELLI ANGELO		247.150
3888	WEST MIDLANDS METROPOLITAN AUTHORITI CARDARELLI ANGELO		279.000
1535	WEST VIRGINIA INVESTMENT MANAGEMENT BOARD CARDARELLI ANGELO		424.300
3691	WEST YORKSHIRE PENSION FUND CARDARELLI ANGELO		500.000
2227	WESTERN METAL INDUSTRY PENSION CARDARELLI ANGELO		40.981
1939	WESTPAC INTERNATIONAL SHARE INDEX TRUST CARDARELLI ANGELO		122.579
1531	WHEATON STOCK FUND CARDARELLI ANGELO		35.800
2941	WHEELS COMMON INVESTMENT FUND CARDARELLI ANGELO		29.804
2942	WHEELS COMMON INVESTMENT FUND CARDARELLI ANGELO		38.921
2943	WHEELS COMMON INVESTMENT FUND CARDARELLI ANGELO		30.930
3754	WHOLESALE GLOBAL EQUITY INDEX FUND CARDARELLI ANGELO		32.143

¹VPC: voto per corrispondenza

ASSEMBLEA ORDINARIA E STRAORDINARIA

8 MAGGIO 2014

Segreteria Societaria - Ufficio Titoli



**Esito della votazione sul punto 13
dell'ordine del giorno (parte ordinaria)**

Nomina del Presidente del Collegio Sindacale.

Elenco Favorevoli

SCHEDA	VPC ¹ NOMINATIVO AZIONISTA	DELEGATO	NUMERO DI AZIONI TOTALE
3753	WHOLESALE GLOBAL EQUITY VALUE FUND CARDARELLI ANGELO		150.350
3218	WHOLESALE UNIT TRUST MSCI GLOB INDEX SHS CARDARELLI ANGELO		39.384
653	WILLIAM BARRON HILTON CHARITABLE REMAINDER CARDARELLI ANGELO		80.100
1619	WILLIAM BEAUMONT HOSPITAL CARDARELLI ANGELO		5.190
1617	WILLIAM BEAUMONT HOSPITAL EMPLOYEES' RETIREMENT PLAN CARDARELLI ANGELO		10.320
1618	WILLIAM BEAUMONT HOSPITAL SELF-INSURANCE GRANTOR TRUST CARDARELLI ANGELO		580
321	WILMINGTON MULTI-MANAGER INTERNATIONAL FUND CARDARELLI ANGELO		9.414
322	WILMINGTON MULTI-MANAGER INTERNATIONAL FUND CARDARELLI ANGELO		24.800
2078	WILMINGTON TRUST RETIREMENT AND INST SER CO COLLECTIVE INV TR CARDARELLI ANGELO		154.600
88	WINTERTHUR LIFE U.K. LIMITED CARDARELLI ANGELO		42.069
1534	WISCONSIN PUBLIC SERVICE CORPORATION MASTER WELFARE CARDARELLI ANGELO		19.900
2086	WISDOMTREE DEFA EQUITY INCOME FUND CARDARELLI ANGELO		197.555
2087	WISDOMTREE DEFA FUND CARDARELLI ANGELO		230.940
2088	WISDOMTREE GLOBAL EQUITY INCOME FUND CARDARELLI ANGELO		41.788
2089	WISDOMTREE GLOBAL NATURAL RESOURCES FUND CARDARELLI ANGELO		21.489
2090	WISDOMTREE INTERNATIONAL DIVIDEND EX-FINANCIALS FUND CARDARELLI ANGELO		210.341
2091	WISDOMTREE INTERNATIONAL LARGE CAP DIVIDEND FUND CARDARELLI ANGELO		173.104
3124	WITAN INVESTMENT TRUST PLC CARDARELLI ANGELO		155.575
277	WM POOL EQUITIES TRUST NO 20 CARDARELLI ANGELO		239.525
326	WM POOL EQUITIES TRUST NO.38 CARDARELLI ANGELO		50.885
2209	WORLD ALPHA TILTS NON-LENDABLE FUND B CARDARELLI ANGELO		576
2396	WORLD INDEX OLUS SECURITIES LENDING COMMON TRUST FUND CARDARELLI ANGELO		38.068
2085	WSIB INVESTMENTS (PUBLIC EQUITIES) POOLED FUND TRUST CARDARELLI ANGELO		116.500

¹VPC: voto per corrispondenza

ASSEMBLEA ORDINARIA E STRAORDINARIA

8 MAGGIO 2014

Segreteria Societaria - Ufficio Titoli



**Esito della votazione sul punto 13
dell'ordine del giorno (parte ordinaria)**

Nomina del Presidente del Collegio Sindacale.

Elenco Favorevoli

SCHEDA	VPC ¹ NOMINATIVO AZIONISTA	DELEGATO	NUMERO DI AZIONI TOTALE
3364	WSSP INTERNATIONAL EQUITIES TRUST CARDARELLI ANGELO		6.026
3365	WSSP INTERNATIONAL EQUITIES TRUST CARDARELLI ANGELO		16.490
3366	WSSP INTERNATIONAL EQUITIES TRUST CARDARELLI ANGELO		46.500
3440	WYOMING RETIREMENT SYSTEM CARDARELLI ANGELO		2.962
3448	WYOMING RETIREMENT SYSTEM CARDARELLI ANGELO		63.186
3449	WYOMING RETIREMENT SYSTEM CARDARELLI ANGELO		6.356
3452	WYOMING RETIREMENT SYSTEM CARDARELLI ANGELO		60.261
3871	WYOMING RETIREMENT SYSTEM CARDARELLI ANGELO		48.336
1751	XEROX CANADA EMPLOYEES RETIREMENT PLAN CARDARELLI ANGELO		8.600
1610	XEROX CORPORATION RETIREMENT & SAVINGS PLAN CARDARELLI ANGELO		14.200
1542	YORK UNIVERSITY PENSION FUND CARDARELLI ANGELO		73.200
3432	YOUNG MENS CHRISTIAN ASSOC. RETIR FD CARDARELLI ANGELO		53.400
3899	bothwell europe fund CARDARELLI ANGELO		954.658
3695	the city of london inv trust plc CARDARELLI ANGELO		425.000
2653	THE BANK OF NEW YORK MELLON ADR DIVISION CARDARELLI ANGELO		43.414.296

¹VPC: voto per corrispondenza

ASSEMBLEA ORDINARIA E STRAORDINARIA

8 MAGGIO 2014

Segreteria Societaria - Ufficio Titoli



Esito della votazione sul punto 13
dell'ordine del giorno (parte ordinaria)

Nomina del Presidente del Collegio Sindacale.

Elenco Favorevoli

SCHEDA VPC¹ NOMINATIVO AZIONISTA

DELEGATO

NUMERO DI AZIONI
TOTALE

Riepilogo favorevoli

TOTALE FAVOREVOLI	n°	3.303	azionisti per n°	1.083.087.749 Azioni	99,04940 % delle azioni presenti
di cui					
IN PROPRIO	n°	17	azionisti per n°	41.129 Azioni	0,00376 % delle azioni presenti
PER DELEGA	n°	3.285	azionisti per n°	1.083.046.345 Azioni	99,04562 % delle azioni presenti
PER CORRISPONDENZA n°		1	azionisti per n°	275 Azioni	0,00003 % delle azioni presenti

¹VPC: voto per corrispondenza

ASSEMBLEA ORDINARIA E STRAORDINARIA

8 MAGGIO 2014

Segreteria Societaria - Ufficio Titoli



Esito della votazione sul punto 14
dell'ordine del giorno (parte ordinaria)

Determinazione della retribuzione del Presidente del Collegio Sindacale e dei Sindaci effettivi.

Azionisti Presenti

In proprio e per delega	n°	3.375	per n°	2.187.213.682 Azioni	60,18 % del capitale sociale
Per corrispondenza	n°	1	per n°	275 Azioni	0,00 % del capitale sociale
TOTALE PRESENTI	n°	3.376	per n°	2.187.213.957 Azioni	60,18 % del capitale sociale

Quorum per approvazione

n° 1.093.606.979 Voti favorevoli
(Pari a 1/2 delle Azioni Presenti + 1)

Esito Votazione

FAVOREVOLI	n°	2.640	azionisti per n°	1.964.509.735 Azioni	89,81790 % delle azioni presenti
CONTRARI	n°	506	azionisti per n°	171.849.265 Azioni	7,85699 % delle azioni presenti
ASTENUTI E NON VOTANTI	n°	232	azionisti per n°	50.854.957 Azioni	2,32510 % delle azioni presenti

La Proposta è approvata

ASSEMBLEA ORDINARIA E STRAORDINARIA

8 MAGGIO 2014

Segreteria Societaria - Ufficio Titoli



**Esito della votazione sul punto 14
dell'ordine del giorno (parte ordinaria)**

Determinazione della retribuzione del Presidente del Collegio Sindacale e dei Sindaci effettivi.

Elenco Contrari

SCHEDA	VPC ¹	NOMINATIVO AZIONISTA	DELEGATO	NUMERO DI AZIONI TOTALE
8		AMBRUZZI DANIELA		275
4047		CECCARELLI CLAUDIO		460
130	C	DI NOIA CARMINE		275
133		DORI CARLO		1.075
1602		LOSA FABRIZIO		1.000
4084		METELKA LUCIANO		5.000
2664		PACIFICO RICCARDO		10
160		ALLEANZA ASSICURAZIONI	ZAPPI ELENA	6.400
158		ALLEANZA ASSICURAZIONI - SGR ALLT ALLE AZIONARIA	ZAPPI ELENA	61.081
157		ALLEANZA ASSICURAZIONI - SGR ALLT ALLE BILANCIATA	ZAPPI ELENA	32.646
152		ALLEANZA ASSICURAZIONI - SGR ALLT ALME AZIONARIO	ZAPPI ELENA	7.481
153		ALLEANZA ASSICURAZIONI - SGR ALLT ALME BILANCIATO	ZAPPI ELENA	6.063
155		ALLEANZA ASSICURAZIONI - SGR ALLT EUR SGIORGIO	ZAPPI ELENA	294.730
159		ALLEANZA ASSICURAZIONI - SGR ALLT PAT EX TORO	ZAPPI ELENA	36.900
154		ALLEANZA ASSICURAZIONI - SGR ALLT SAN GIORGIO	ZAPPI ELENA	715.000
156		ALLEANZA ASSICURAZIONI - SGR GS ALLT GARANTITA	ZAPPI ELENA	70.470
162		ASSICURAZIONI GENERALI - SGR AG EURPN EQUITY FP	ZAPPI ELENA	104
163		ASSICURAZIONI GENERALI - SGR AG UK PAT DANNI	ZAPPI ELENA	7.150
207		FATA ASSICURAZIONI D - SGR FATA ASSICUR DANNI PATRI	ZAPPI ELENA	49.200
4102		GENERALI ESPANA SA DE SEGUROS Y REASEGUROS	ZAPPI ELENA	443.874
215		GENERALI INVESTMENTS DEUT. KAG MBH - GID GENERALI AKTIVMIX DYNAMI	ZAPPI ELENA	63.770
214		GENERALI INVESTMENTS DEUT. KAG MBH - GID-FONDS GPRET MULTIFLEX	ZAPPI ELENA	3.612
213		GENERALI INVESTMENTS DEUT. KAG MBH - GID-FONDS GPRET MULTIFLEX II	ZAPPI ELENA	4.082
209		GENERALI INVESTMENTS DEUTSCHLAND KAG MBH - GID-FONDS AVAOT	ZAPPI ELENA	233.900
208		GENERALI INVESTMENTS DEUTSCHLAND KAG MBH - GID-FONDS AVAOT II	ZAPPI ELENA	105.900
210		GENERALI INVESTMENTS DEUTSCHLAND KAG MBH - GID-FONDS AVAOT III	ZAPPI ELENA	55.200

¹VPC: voto per corrispondenza

ASSEMBLEA ORDINARIA E STRAORDINARIA

8 MAGGIO 2014

Segreteria Societaria - Ufficio Titoli



**Esito della votazione sul punto 14
dell'ordine del giorno (parte ordinaria)**

Determinazione della retribuzione del Presidente del Collegio Sindacale e dei Sindaci effettivi.

Elenco Contrari

SCHEDA	VPC ¹ NOMINATIVO AZIONISTA	DELEGATO	NUMERO DI AZIONI TOTALE
212	GENERALI INVESTMENTS DEUTSCHLAND KAG MBH - GID-FONDS GLAKOR ZAPPI ELENA		133.533
211	GENERALI INVESTMENTS DEUTSCHLAND KAG MBH - GID-FONDS GVMET ZAPPI ELENA		252.600
191	GENERALI ITALIA SPA ZAPPI ELENA		582.200
188	GENERALI ITALIA SPA - SGR AG EURO BLUE CHIPS ZAPPI ELENA		78.559
199	GENERALI ITALIA SPA - SGR AG EUROPEAN EQUITY ZAPPI ELENA		45.407
189	GENERALI ITALIA SPA - SGR AG GLOBAL BOND ZAPPI ELENA		18.772
192	GENERALI ITALIA SPA - SGR AG GLOBAL EQUITY ZAPPI ELENA		64.255
179	GENERALI ITALIA SPA - SGR AG GS GESAV ZAPPI ELENA		572.610
174	GENERALI ITALIA SPA - SGR AG GS GESAV GLOBAL ZAPPI ELENA		137.004
178	GENERALI ITALIA SPA - SGR AG GS PREVIR ZAPPI ELENA		12.600
180	GENERALI ITALIA SPA - SGR AG GS RENDIGEN ZAPPI ELENA		5.270
185	GENERALI ITALIA SPA - SGR AG PREV GL BALANCE ZAPPI ELENA		12.535
181	GENERALI ITALIA SPA - SGR AG PREV GL BOND ZAPPI ELENA		29.909
182	GENERALI ITALIA SPA - SGR AG PREV GL CAPITAL ZAPPI ELENA		44.133
183	GENERALI ITALIA SPA - SGR AG PREV VL GB+ ZAPPI ELENA		14.999
186	GENERALI ITALIA SPA - SGR AG PREV VL GBALANCE ZAPPI ELENA		4.610
184	GENERALI ITALIA SPA - SGR AG PREV VL GCAPITAL ZAPPI ELENA		59.354
204	GENERALI ITALIA SPA - SGR ALLT AURIS ZAPPI ELENA		45.890
198	GENERALI ITALIA SPA - SGR ALLT DANNI ZAPPI ELENA		661.350
202	GENERALI ITALIA SPA - SGR ALLT RISPAV ZAPPI ELENA		181.960
203	GENERALI ITALIA SPA - SGR ALLT RISPAV PREVIDENZA ZAPPI ELENA		7.240
201	GENERALI ITALIA SPA - SGR INA CRESC PREVIDENZA ZAPPI ELENA		16.546
205	GENERALI ITALIA SPA - SGR INA EURFOR MERCATI ZAPPI ELENA		34.000
175	GENERALI ITALIA SPA - SGR INA EURO FORTE ZAPPI ELENA		667.780
197	GENERALI ITALIA SPA - SGR INA EUROF PREVIDENZA ZAPPI ELENA		100.600
193	GENERALI ITALIA SPA - SGR INA EUROFOR RE ZAPPI ELENA		60.000

¹VPC: voto per corrispondenza

ASSEMBLEA ORDINARIA E STRAORDINARIA

8 MAGGIO 2014

Segreteria Societaria - Ufficio Titoli



**Esito della votazione sul punto 14
dell'ordine del giorno (parte ordinaria)**

Determinazione della retribuzione del Presidente del Collegio Sindacale e dei Sindaci effettivi.

Elenco Contrari

SCHEDA	VPC ¹ NOMINATIVO AZIONISTA	DELEGATO	NUMERO DI AZIONI TOTALE
176	GENERALI ITALIA SPA - SGR INA F.PENS. BILANCIATO ZAPPI ELENA		13.251
177	GENERALI ITALIA SPA - SGR INA F.PENS. CRESCITA ZAPPI ELENA		32.125
194	GENERALI ITALIA SPA - SGR INA FORZA 5 ZAPPI ELENA		406
195	GENERALI ITALIA SPA - SGR INA FORZA 6 ZAPPI ELENA		1.654
196	GENERALI ITALIA SPA - SGR INA FORZA 7 ZAPPI ELENA		4.698
200	GENERALI ITALIA SPA - SGR INA PREV SOLIDA ZAPPI ELENA		10.880
217	GENERALI LEVENSVERZEKERING MAATSCHAPPIJ NV ZAPPI ELENA		228.630
206	GENERTEL S.P.A. - SGR GENERTEL ZAPPI ELENA		211.400
168	GENERTELLIFE SPA - SGR GL AZ ITALIA PREVIDENZA ZAPPI ELENA		8.300
169	GENERTELLIFE SPA - SGR GL AZ PREVIDENZA ZAPPI ELENA		7.187
171	GENERTELLIFE SPA - SGR GL DIN PREVIDENZA ZAPPI ELENA		49.855
167	GENERTELLIFE SPA - SGR GL FUTURO PLUS ZAPPI ELENA		20.400
164	GENERTELLIFE SPA - SGR GL INVESTIMENTO ZAPPI ELENA		2.240
166	GENERTELLIFE SPA - SGR GL N CONCRETA ZAPPI ELENA		507.240
216	GENERTELLIFE SPA - SGR GL NUOVO AURIS ZAPPI ELENA		63.400
165	GENERTELLIFE SPA - SGR GL PRELUDIO ZAPPI ELENA		1.450
170	GENERTELLIFE SPA - SGR GL PREVIDENZA ZAPPI ELENA		5.250
172	GENERTELLIFE SPA - SGR GL RI.ALTO EQUITY ZAPPI ELENA		262.000
173	GENERTELLIFE SPA - SGR GL RI.ALTO EQUITY ZAPPI ELENA		1.225.500
134	ROSATI GIUSEPPINA DORI CARLO		1.000
2786	A I DUPONT TESTAMENTARY TRUST CARDARELLI ANGELO		85.656
2363	AARGAUISCHE PENSIONSASSE CARDARELLI ANGELO		102.194
2364	AARGAUISCHE PENSIONSASSE CARDARELLI ANGELO		78.453
543	ABP ACTIONS CARDARELLI ANGELO		1.189.329
1005	ACHMEA PENSIOEN EN LEVENSVERZEKERINGEN N.V. CARDARELLI ANGELO		19.377
1019	ACHMEA UNIT LINKED BELEGGINGSFONDSEN 2 CARDARELLI ANGELO		21.157

¹VPC: voto per corrispondenza

ASSEMBLEA ORDINARIA E STRAORDINARIA

8 MAGGIO 2014

Segreteria Societaria - Ufficio Titoli



**Esito della votazione sul punto 14
dell'ordine del giorno (parte ordinaria)**

Determinazione della retribuzione del Presidente del Collegio Sindacale e dei Sindaci effettivi.

Elenco Contrari

SCHEDA	VPC ¹ NOMINATIVO AZIONISTA	DELEGATO	NUMERO DI AZIONI TOTALE
1007	ACHMEA VARIABLE SECURITIES HEALTH FUND CARDARELLI ANGELO		16.054
2205	ACWI EX-US INDEX MASTER PORTFOLIO OF MASTER INVESTMENT PTF CARDARELLI ANGELO		51.309
437	AG2R LA MONDIALE EE ACTIONS EURO CARDARELLI ANGELO		7.925
435	AG2R LA MONDIALE ES ACTIONS EURO CARDARELLI ANGELO		6.711
436	AG2R LA MONDIALE ES LABEL EQUILIBRE EURO CARDARELLI ANGELO		14.374
438	AG2R LA MONDIALE ES LABEL EQUILIBRE EURO CARDARELLI ANGELO		2.051
3751	ALLIANZ GLOBAL INVESTORS France S.A CARDARELLI ANGELO		650.000
3752	ALLIANZ GLOBAL INVESTORS France S.A CARDARELLI ANGELO		280.000
222	ALLSTATE LIFE INSURANCE EUROPEAN EQUITY PF CARDARELLI ANGELO		54.130
290	ALLSTATE LIFE INSURANCE EUROPEAN EQUITY PF CARDARELLI ANGELO		218.393
3943	AMUNDI CARDARELLI ANGELO		99.470
2624	ARCALIS CARDARELLI ANGELO		49.000
545	AREGE 2IC CARDARELLI ANGELO		43.100
3473	ARMSTRONG WORLD INDUSTRIES INC MASTER TR CARDARELLI ANGELO		40.997
673	ASPEN BERMUDA LIMITED CARDARELLI ANGELO		170.820
672	ASPEN INSURANCE LIMITED CARDARELLI ANGELO		90.717
3744	AVENIR EURO CARDARELLI ANGELO		330.000
3117	AXA INVESTMENT MANAGERS CARDARELLI ANGELO		895.000
3398	AXA PREMIER VIP TRUST - MULTIMANGER INTE CARDARELLI ANGELO		22.275
1333	AZL INTERNATIONAL INDEX FUND CARDARELLI ANGELO		159.468
2739	Anne Ray Charitable Trust CARDARELLI ANGELO		61.164
3360	BANCO CENTRAL DE TIMOR EST CARDARELLI ANGELO		175.676
2677	BAYERNINVEST EBECK ETHIK FONDS CARDARELLI ANGELO		6.080
4059	BAYERNINVEST KAPITALANLAGEGESELLSCHAFT M CARDARELLI ANGELO		13.000
4062	BAYERNINVEST KAPITALANLAGEGESELLSCHAFT M CARDARELLI ANGELO		40.930
1018	BELEGGINGSPPOOL ACHMEA CARDARELLI ANGELO		115.702

¹VPC: voto per corrispondenza

ASSEMBLEA ORDINARIA E STRAORDINARIA

8 MAGGIO 2014

Segreteria Societaria - Ufficio Titoli



**Esito della votazione sul punto 14
dell'ordine del giorno (parte ordinaria)**

Determinazione della retribuzione del Presidente del Collegio Sindacale e dei Sindaci effettivi.

Elenco Contrari

SCHEDA	VPC ¹ NOMINATIVO AZIONISTA	DELEGATO	NUMERO DI AZIONI TOTALE
1017	BELEGGINSPOOL ACHMEA AANDELEN EURO CARDARELLI ANGELO		454.285
1006	BEWAARDER ACHMEA UNIT LINKED CARDARELLI ANGELO		48.267
2211	BGI MSCI EAFE EQUITY INDEX NON-LENDABLE FUND B CARDARELLI ANGELO		922.610
2210	BGI MSCI EUROPE EQUITY INDEX FUND B CARDARELLI ANGELO		1.161
2429	BLACKROCK AM DE AG FOR ISHARES EURO STOXX 50 UCITS ETF (DE) CARDARELLI ANGELO		6.530.158
2437	BLACKROCK AM DE FOR ISHARES DJ GLOBAL TITANS 50 UCITS ETF (DE) CARDARELLI ANGELO		35.323
2431	BLACKROCK AM DE FOR ISHARES EURO STOXX UCITS ETF (DE) CARDARELLI ANGELO		665.603
2433	BLACKROCK AM DE FOR ISHARES STOXX EUROPE 50 UCITS ETF (DE) CARDARELLI ANGELO		410.197
2436	BLACKROCK AM DE FOR ISHARES STOXX EUROPE 600 UCITS ETF (DE) CARDARELLI ANGELO		1.230.397
2430	BLACKROCK AM DE FOR ISHS DJ EUROZONE SUST SCR. UCITS ETF (DE) CARDARELLI ANGELO		174.325
2432	BLACKROCK AM DE FOR ISHS STOXX EU SELECT DIV 30 UCITS ETF (DE) CARDARELLI ANGELO		905.169
2434	BLACKROCK AM DE FOR ISHS STOXX EUROPE LARGE 200 UCITS ETF (DE) CARDARELLI ANGELO		20.947
2198	BLACKROCK CDN MSCI EAFE EQUITY INDEX FUND CARDARELLI ANGELO		8.051
2200	BLACKROCK CDN MSCI EAFE INDEX PLUS FUND CARDARELLI ANGELO		629
2199	BLACKROCK CDN WORLD INDEX FUND CARDARELLI ANGELO		40.537
602	BLACKROCK COMMODITIES INCOME INVESTMENT TRUST CARDARELLI ANGELO		199.000
3392	BLACKROCK FISSION INDEXED INTL EQUITY FD CARDARELLI ANGELO		86.758
341	BLACKROCK GLOBAL DIVIDEND PORTFOLIO OF BLACKROCK FUNDS II CARDARELLI ANGELO		1.166.100
267	BLACKROCK GLOBAL FUNDS CARDARELLI ANGELO		12.070.914
268	BLACKROCK GLOBAL FUNDS CARDARELLI ANGELO		2.794.841
610	BLACKROCK GLOBAL FUNDS CARDARELLI ANGELO		1.392.093
611	BLACKROCK GLOBAL FUNDS CARDARELLI ANGELO		1.036.602
612	BLACKROCK GLOBAL FUNDS CARDARELLI ANGELO		5.358
613	BLACKROCK GLOBAL FUNDS CARDARELLI ANGELO		21.895
2139	BLACKROCK GLOBAL INDEX FUNDS CARDARELLI ANGELO		37.986
2140	BLACKROCK GLOBAL INDEX FUNDS CARDARELLI ANGELO		397.555

¹VPC: voto per corrispondenza

ASSEMBLEA ORDINARIA E STRAORDINARIA

8 MAGGIO 2014

Segreteria Societaria - Ufficio Titoli



**Esito della votazione sul punto 14
dell'ordine del giorno (parte ordinaria)**

Determinazione della retribuzione del Presidente del Collegio Sindacale e dei Sindaci effettivi.

Elenco Contrari

SCHEDA	VPC ¹ NOMINATIVO AZIONISTA	DELEGATO	NUMERO DI AZIONI TOTALE
2146	BLACKROCK GLOBAL INVESTMENT SERIES	CARDARELLI ANGELO	104.551
3475	BLACKROCK INDEX SELECTION FUND	CARDARELLI ANGELO	1.056.524
3476	BLACKROCK INDEX SELECTION FUND	CARDARELLI ANGELO	39.008
3477	BLACKROCK INDEX SELECTION FUND	CARDARELLI ANGELO	5.025
3478	BLACKROCK INDEX SELECTION FUND	CARDARELLI ANGELO	126.435
3480	BLACKROCK INDEX SELECTION FUND	CARDARELLI ANGELO	971.273
3388	BLACKROCK INDEXED ALL-COUNTRY EQUITY FUN	CARDARELLI ANGELO	13.577
2182	BLACKROCK INST TRUST CO NA INV FUNDSFOR EMPLOYEE BENEFIT TR	CARDARELLI ANGELO	3.295.982
2183	BLACKROCK INST TRUST CO NA INV FUNDSFOR EMPLOYEE BENEFIT TR	CARDARELLI ANGELO	232.487
2191	BLACKROCK INST TRUST CO NA INV FUNDSFOR EMPLOYEE BENEFIT TR	CARDARELLI ANGELO	672
2192	BLACKROCK INST TRUST CO NA INV FUNDSFOR EMPLOYEE BENEFIT TR	CARDARELLI ANGELO	19.189
2193	BLACKROCK INST TRUST CO NA INV FUNDSFOR EMPLOYEE BENEFIT TR	CARDARELLI ANGELO	25.088
2195	BLACKROCK INST TRUST CO NA INV FUNDSFOR EMPLOYEE BENEFIT TR	CARDARELLI ANGELO	10.463
2196	BLACKROCK INST TRUST CO NA INV FUNDSFOR EMPLOYEE BENEFIT TR	CARDARELLI ANGELO	2.357
2201	BLACKROCK INST TRUST CO NA INV FUNDSFOR EMPLOYEE BENEFIT TR	CARDARELLI ANGELO	2.029.677
2202	BLACKROCK INST TRUST CO NA INV FUNDSFOR EMPLOYEE BENEFIT TR	CARDARELLI ANGELO	137.790
2203	BLACKROCK INST TRUST CO NA INV FUNDSFOR EMPLOYEE BENEFIT TR	CARDARELLI ANGELO	779.917
2204	BLACKROCK INST TRUST CO NA INV FUNDSFOR EMPLOYEE BENEFIT TR	CARDARELLI ANGELO	3.144
3290	BLACKROCK INSTITUTIONAL JERSEY FUNDS	CARDARELLI ANGELO	266.806
3291	BLACKROCK INSTITUTIONAL POOLED FUND PLC	CARDARELLI ANGELO	1.412
3402	BLACKROCK INTERNATIONAL ALPHA TILTS FUND	CARDARELLI ANGELO	17.955
599	BLACKROCK LIFE LIMITED	CARDARELLI ANGELO	129.824
686	BLACKROCK LIFE LIMITED	CARDARELLI ANGELO	6.013.577
687	BLACKROCK LIFE LIMITED	CARDARELLI ANGELO	5.009
688	BLACKROCK LIFE LIMITED	CARDARELLI ANGELO	218.681
689	BLACKROCK LIFE LIMITED	CARDARELLI ANGELO	579.017

¹VPC: voto per corrispondenza

ASSEMBLEA ORDINARIA E STRAORDINARIA

8 MAGGIO 2014

Segreteria Societaria - Ufficio Titoli



**Esito della votazione sul punto 14
dell'ordine del giorno (parte ordinaria)**

Determinazione della retribuzione del Presidente del Collegio Sindacale e dei Sindaci effettivi.

Elenco Contrari

SCHEDA	VPC ¹ NOMINATIVO AZIONISTA	DELEGATO	NUMERO DI AZIONI TOTALE
373	BLACKROCK MULTI-ASSET INCOME PORTFOLIO OF BLACKROCK FUNDS II	CARDARELLI ANGELO	522.360
3479	BLACKROCK SELECTION FUND	CARDARELLI ANGELO	286.134
3356	BLACKROCK WHOLESALE INDEXED INTERNATIONA	CARDARELLI ANGELO	243.386
374	BLK MULTI ASSET INC PF-EUROPEANEQUITY INC ATTN SHAWN.MURRAYAT	CARDARELLI ANGELO	410.761
1653	BNY MELLON TR+DEP ATF ST. JAMES'S PLACE GLOBAL EQ UNIT TR	CARDARELLI ANGELO	91.166
601	BNYMTD (UK) AS TRUSTEE OF BLACKROCK CONTINENTAL EUROPE EQUITY TRY TRACKER FUND	CARDARELLI ANGELO	1.295.301
315	BNYMTD (UK) LTD AS TRUSTEE OF BLACKROCK GLOBAL EQUITY FUNDEQUITY FUND	CARDARELLI ANGELO	144.202
603	BNYMTD (UK) LTD AS TST OF BLACKROCK CAUTIOUS PORTFOLIO FUND	CARDARELLI ANGELO	95.038
314	BNYMTD (UK) LTD AS TST OF BLACKROCK CONSENSUS 85 FUND	CARDARELLI ANGELO	810.021
600	BNYMTD (UK) LTD AS TTEE OF BLACKROCK INSTITUTIONAL EQUITY FUNDS	CARDARELLI ANGELO	159.145
304	BNYMTD (UK)LTD AS TRUSTEE OF BLACKROCK OVERSEAS FUND OVERSEAS FUND	CARDARELLI ANGELO	49.158
523	BOURBON 4	CARDARELLI ANGELO	60.843
3318	BRITISH COAL STAFF SUPERANNUATION SCHEME	CARDARELLI ANGELO	507.084
3914	BayernInvest KAG mbH	CARDARELLI ANGELO	867.016
2030	CALIFORNIA STATE TEACHERS RETIREMENT SYSTEM	CARDARELLI ANGELO	1.293.110
2345	CALIFORNIA STATE TEACHERS RETIREMENT SYSTEM	CARDARELLI ANGELO	1.084.617
2346	CALIFORNIA STATE TEACHERS RETIREMENT SYSTEM	CARDARELLI ANGELO	756.939
2347	CALIFORNIA STATE TEACHERS RETIREMENT SYSTEM	CARDARELLI ANGELO	405.579
2348	CALIFORNIA STATE TEACHERS RETIREMENT SYSTEM	CARDARELLI ANGELO	1.121.585
2349	CALIFORNIA STATE TEACHERS RETIREMENT SYSTEM	CARDARELLI ANGELO	335.234
3234	CAPACITY FONDS INSTITUTIONEL-ACTIONS ETRANGERES PIB	CARDARELLI ANGELO	42.939
547	CARBP DIVERSIFIE	CARDARELLI ANGELO	45.238
533	CDC AD-EUROPE	CARDARELLI ANGELO	77.400
2912	CITY OF LOS ANGELES FIRE AND POLICE PLAN	CARDARELLI ANGELO	136.680
532	CMD AGIRC IXIS D	CARDARELLI ANGELO	109.937
526	CNP ACP ACTIONS LT	CARDARELLI ANGELO	45.516

¹VPC: voto per corrispondenza

ASSEMBLEA ORDINARIA E STRAORDINARIA

8 MAGGIO 2014

Segreteria Societaria - Ufficio Titoli



Esito della votazione sul punto 14
dell'ordine del giorno (parte ordinaria)

Determinazione della retribuzione del Presidente del Collegio Sindacale e dei Sindaci effettivi.

Elenco Contrari

SCHEDA	VPC ¹	NOMINATIVO AZIONISTA	DELEGATO	NUMERO DI AZIONI TOTALE
539		CNP ASSUR PIERRE	CARDARELLI ANGELO	30.946
540		CNP ASSUR VALEURS	CARDARELLI ANGELO	26.056
402		CNP ASSURANCES SA	CARDARELLI ANGELO	35.261
403		CNP ASSURANCES SA	CARDARELLI ANGELO	210.616
404		CNP ASSURANCES SA	CARDARELLI ANGELO	15.885
405		CNP ASSURANCES SA	CARDARELLI ANGELO	3.640.000
406		CNP ASSURANCES SA	CARDARELLI ANGELO	512.246
407		CNP ASSURANCES SA	CARDARELLI ANGELO	20.678
408		CNP ASSURANCES SA	CARDARELLI ANGELO	855.102
409		CNP ASSURANCES SA	CARDARELLI ANGELO	64.000
410		CNP ASSURANCES SA	CARDARELLI ANGELO	99.895
411		CNP ASSURANCES SA	CARDARELLI ANGELO	153.406
412		CNP ASSURANCES SA	CARDARELLI ANGELO	40.545
413		CNP ASSURANCES SA	CARDARELLI ANGELO	4.221.806
414		CNP ASSURANCES SA	CARDARELLI ANGELO	29.155
415		CNP ASSURANCES SA	CARDARELLI ANGELO	722.581
416		CNP ASSURANCES SA	CARDARELLI ANGELO	18.505
417		CNP ASSURANCES SA	CARDARELLI ANGELO	41.995
418		CNP ASSURANCES SA	CARDARELLI ANGELO	8.126
425		CNP ASSURANCES SA	CARDARELLI ANGELO	281.596
528		CONCORDE 96	CARDARELLI ANGELO	62.270
2194		CONNECTICUT GENERAL LIFE INSURANCE COMPANY	CARDARELLI ANGELO	15.064
3368		CONNECTICUT GENERAL LIFE INSURANCE COMPANY	CARDARELLI ANGELO	26.853
2314		CONSOLIDATED EDISON RETIREMENT PLAN	CARDARELLI ANGELO	254.806
255		CONSTRUCTION AND BUILDING UNIONS SUPERANNUATION FUND	CARDARELLI ANGELO	58.951
3942		CPR AM	CARDARELLI ANGELO	341.241

¹VPC: voto per corrispondenza

ASSEMBLEA ORDINARIA E STRAORDINARIA

8 MAGGIO 2014

Segreteria Societaria - Ufficio Titoli



**Esito della votazione sul punto 14
dell'ordine del giorno (parte ordinaria)**

Determinazione della retribuzione del Presidente del Collegio Sindacale e dei Sindaci effettivi.

Elenco Contrari

SCHEDA	VPC ¹ NOMINATIVO AZIONISTA	DELEGATO	NUMERO DI AZIONI TOTALE
527	CROISSANCE DIVERSIFIE	CARDARELLI ANGELO	3.305
427	ECOFI ACTIONS SCR	CARDARELLI ANGELO	12.809
536	ECUREUIL DYNAMIQUE +	CARDARELLI ANGELO	478.754
537	ECUREUIL ENERGIE	CARDARELLI ANGELO	243.304
3115	EDMOND DE ROTHSCHILD AM	CARDARELLI ANGELO	1.049.100
3116	EDMOND DE ROTHSCHILD AM	CARDARELLI ANGELO	1.140.300
579	EGEPARGNE 2	CARDARELLI ANGELO	229.838
1743	ENHANCED GLOBAL SERIES OF BLACKROCK QUANTITATIVE PARTNERS LP	CARDARELLI ANGELO	2.007
3469	EQ ADVISORS TRUST - ATM INTERNATIONAL PORT	CARDARELLI ANGELO	155.842
3400	EQ ADVISORS TRUST - EQ/GLOBAL MULTI-SECT	CARDARELLI ANGELO	139.739
3444	EQ ADVISORS TRUST - EQ/INTERNATIONAL COR	CARDARELLI ANGELO	161.154
3439	EQ ADVISORS TRUST- EQ/TEMPLETON GLOBAL E	CARDARELLI ANGELO	21.610
3600	EQ ADVISORS TRUST-AXA TACTICAL MANAGER I	CARDARELLI ANGELO	151.323
3377	EQ INTERNATIONAL VALUE PLUS PORTFOLIO	CARDARELLI ANGELO	288.683
671	ESB GENERAL EMPLOYEES SUPERANNUATION SCHEME	CARDARELLI ANGELO	166.861
3741	ETHIS VALEURS	CARDARELLI ANGELO	53.447
3235	ETHOS SERVICES S.A.	CARDARELLI ANGELO	43.406
2208	EURO EX-UK ALPHA TITLS FUND B	CARDARELLI ANGELO	281
2214	EUROPEEX-CONTROVERSIAL WEAPONS EQUITY INDEX FUND B	CARDARELLI ANGELO	300.028
525	FC CARPIMKO	CARDARELLI ANGELO	92.981
544	FCP ABP PERP	CARDARELLI ANGELO	37.659
3735	FCP ACTIONS ISR	CARDARELLI ANGELO	850.000
3736	FCP AG2R EURO ACTIONES	CARDARELLI ANGELO	130.000
3079	FCP AMPLI ACTIONS EUROPE	CARDARELLI ANGELO	17.800
542	FCP CNP GGR	CARDARELLI ANGELO	10.742
3746	FCP EURO ETHIQUE INSTITUTIONS	CARDARELLI ANGELO	300.000

¹VPC: voto per corrispondenza

ASSEMBLEA ORDINARIA E STRAORDINARIA

8 MAGGIO 2014

Segreteria Societaria - Ufficio Titoli



**Esito della votazione sul punto 14
dell'ordine del giorno (parte ordinaria)**

Determinazione della retribuzione del Presidente del Collegio Sindacale e dei Sindaci effettivi.

Elenco Contrari

SCHEDA	VPC ¹	NOMINATIVO AZIONISTA	DELEGATO	NUMERO DI AZIONI TOTALE
3748		FCP FEDERIS ACTION	CARDARELLI ANGELO	130.000
3743		FCP FEDERIS EURO ACTIONS	CARDARELLI ANGELO	130.000
3747		FCP FEDERIS IRC ACTIONS	CARDARELLI ANGELO	150.000
3745		FCP FEDERIS PRO ACTIONS ISR EURO	CARDARELLI ANGELO	55.000
550		FCP FRUCTI EUROPE CYCLIQUES	CARDARELLI ANGELO	5.821
3065		FCP KBL RICHELIEU VALEUR	CARDARELLI ANGELO	5.500
585		FCP LBPAM ACTIONS EUROPE	CARDARELLI ANGELO	180.500
584		FCP LBPAM VOIE LACTEE 1	CARDARELLI ANGELO	8.424
587		FCP LBPAM VOIE LACTEE 2	CARDARELLI ANGELO	18.454
3078		FCP MAM EUROPA VALUE	CARDARELLI ANGELO	3.730
538		FCP NATIXIS ACTIONS EURO GROWTH	CARDARELLI ANGELO	242.221
541		FCP NATIXIS ACTIONS EUROPE DIVIDENDE	CARDARELLI ANGELO	230.709
552		FCP NATIXIS ACTIONS EUROPEENNES	CARDARELLI ANGELO	176.062
530		FCP NATIXIS IONIS	CARDARELLI ANGELO	15.703
3066		FCP PARTAGE ACTIONS	CARDARELLI ANGELO	30.000
3737		FCP REGARD SEL.ACT EURO.	CARDARELLI ANGELO	260.000
3064		FCP RICHELIEU EUROPE	CARDARELLI ANGELO	35.000
549		FCP RL PREVOYANCE	CARDARELLI ANGELO	69.264
546		FCP RSRC DIVERSIFIE	CARDARELLI ANGELO	159.020
586		FCP TONI ACTIONS 100	CARDARELLI ANGELO	152.201
588		FCP TUTELAIRE ACTIONS	CARDARELLI ANGELO	14.733
589		FCP TUTELAIRE ACTIONS ETHIQUES	CARDARELLI ANGELO	16.284
590		FCP VIVACCIO ACTIONS	CARDARELLI ANGELO	620.536
581		FCPE FCP REGULIER AIR LIQUIDE	DEVELOPPEMENT CARDARELLI ANGELO	3.655
580		FCPE HUTCHINSON ACTIONS	CARDARELLI ANGELO	11.669
583		FCPE NATIXIS ES ACTIONS EURO	CARDARELLI ANGELO	145.081

¹VPC: voto per corrispondenza

ASSEMBLEA ORDINARIA E STRAORDINARIA

8 MAGGIO 2014

Segreteria Societaria - Ufficio Titoli



**Esito della votazione sul punto 14
dell'ordine del giorno (parte ordinaria)**

Determinazione della retribuzione del Presidente del Collegio Sindacale e dei Sindaci effettivi.

Elenco Contrari

SCHEDA	VPC ¹ NOMINATIVO AZIONISTA	DELEGATO	NUMERO DI AZIONI TOTALE
578	FCPE SAFRAN DYNAMIQUE	CARDARELLI ANGELO	56.866
313	FEDERATED INTERNATIONAL STRATEGIC V ALUE DIVIDEND FUND	CARDARELLI ANGELO	888.600
426	FG ACTIONS	CARDARELLI ANGELO	6.800
1370	FLORIDA RETIREMENT SYSTEM .	CARDARELLI ANGELO	40.248
1371	FLORIDA RETIREMENT SYSTEM .	CARDARELLI ANGELO	1.815.604
1372	FLORIDA RETIREMENT SYSTEM .	CARDARELLI ANGELO	1.100.963
1375	FLORIDA RETIREMENT SYSTEM .	CARDARELLI ANGELO	780.856
1992	FLOURISH INVESTMENT CORPORATION	CARDARELLI ANGELO	573.395
1998	FLOURISH INVESTMENT CORPORATION	CARDARELLI ANGELO	682.318
397	FONDACO ROMA EURO BALANCED CORE	CARDARELLI ANGELO	20.434
3179	FUNDQUEST MULTIMANAGER FUNDS PLC	CARDARELLI ANGELO	213.777
3178	GA FUND B	CARDARELLI ANGELO	410.181
2397	GE INVESTMENTS FUNDS, INC. - TOTAL RETURN FUND	CARDARELLI ANGELO	100.222
1973	GEUT PAN EUROPEAN EQUITY INDEX FUND	CARDARELLI ANGELO	159.972
2213	GLOBAL ALPHA TILTS FUND B	CARDARELLI ANGELO	1.183
2212	GLOBAL DIVIDEND INCOME FUND B	CARDARELLI ANGELO	49.099
2215	GLOBAL EX US ALPHA TILTS FUND B	CARDARELLI ANGELO	7.410
345	HCC INSURANCE HOLDINGS, INC	CARDARELLI ANGELO	14.621
344	HOUSTON CASUALTY COMPANY	CARDARELLI ANGELO	81.349
531	I CROISSANCE	CARDARELLI ANGELO	38.993
2958	IBM PENSION PLAN	CARDARELLI ANGELO	180.717
1545	INDIANA PUBLIC EMPLOYEES RETIREMENT FUND	CARDARELLI ANGELO	67.985
1710	INTERNATIONAL MONETARY FUND	CARDARELLI ANGELO	8.663
2206	INTERNATIONAL TILTS MASTER PORTFOLIO OF MASTER INVESTMENT PTF	CARDARELLI ANGELO	222.272
419	INVESTISSEMENT TRESOR VIE	CARDARELLI ANGELO	5.080
420	INVESTISSEMENT TRESOR VIE	CARDARELLI ANGELO	27.360

¹VPC: voto per corrispondenza

ASSEMBLEA ORDINARIA E STRAORDINARIA

8 MAGGIO 2014

Segreteria Societaria - Ufficio Titoli



**Esito della votazione sul punto 14
dell'ordine del giorno (parte ordinaria)**

Determinazione della retribuzione del Presidente del Collegio Sindacale e dei Sindaci effettivi.

Elenco Contrari

SCHEDA	VPC ¹	NOMINATIVO AZIONISTA	DELEGATO	NUMERO DI AZIONI TOTALE
2185		ISHARES CORE MSCI EAFE ETF	CARDARELLI ANGELO	346.824
2186		ISHARES CORE MSCI TOTAL INTERNATIONAL STOCK ETF	CARDARELLI ANGELO	78.289
2174		ISHARES EUROPE ETF	CARDARELLI ANGELO	1.005.750
2177		ISHARES GLOBAL ENERGY PTF	CARDARELLI ANGELO	914.472
2190		ISHARES GLOBAL MONTHLY ADVANTAGED DIVIDEND INDEX FUND	CARDARELLI ANGELO	21.698
2435		ISHARES I INV MIT TGV F ISHS ST EUROPE600 OIL+GAS UCITS ETF DE	CARDARELLI ANGELO	823.871
2398		ISHARES II PUBLIC LIMITED COMPANY	CARDARELLI ANGELO	399.995
2401		ISHARES II PUBLIC LIMITED COMPANY	CARDARELLI ANGELO	31.234
2402		ISHARES II PUBLIC LIMITED COMPANY	CARDARELLI ANGELO	958.275
2406		ISHARES II PUBLIC LIMITED COMPANY	CARDARELLI ANGELO	54.592
2410		ISHARES II PUBLIC LIMITED COMPANY	CARDARELLI ANGELO	19.962
2415		ISHARES II PUBLIC LIMITED COMPANY	CARDARELLI ANGELO	21.570
2416		ISHARES II PUBLIC LIMITED COMPANY	CARDARELLI ANGELO	26.766
2408		ISHARES III PUBLIC LIMITED COMPANY	CARDARELLI ANGELO	66.524
2411		ISHARES III PUBLIC LIMITED COMPANY	CARDARELLI ANGELO	70.655
2412		ISHARES III PUBLIC LIMITED COMPANY	CARDARELLI ANGELO	170.260
2189		ISHARES INTERNATIONAL FUNDAMENTAL INDEX FUND	CARDARELLI ANGELO	80.703
2181		ISHARES INTERNATIONAL SELECT DIVIDEND ETF	CARDARELLI ANGELO	1.618.415
2420		ISHARES IV PUBLIC LIMITED COMPANY	CARDARELLI ANGELO	5.675
2172		ISHARES MSCI ACWI ETF	CARDARELLI ANGELO	405.638
2173		ISHARES MSCI ACWI EX US ETF	CARDARELLI ANGELO	237.177
2175		ISHARES MSCI EAFE ETF	CARDARELLI ANGELO	10.297.888
2176		ISHARES MSCI EAFE VALUE ETF	CARDARELLI ANGELO	991.648
2178		ISHARES MSCI EMU ETF	CARDARELLI ANGELO	6.510.080
2188		ISHARES MSCI EUROPE IMI INDEX ETF	CARDARELLI ANGELO	1.829
2184		ISHARES MSCI GLOBAL ENERGY PRODUCERS ETF	CARDARELLI ANGELO	4.802

¹VPC: voto per corrispondenza

ASSEMBLEA ORDINARIA E STRAORDINARIA

8 MAGGIO 2014

Segreteria Societaria - Ufficio Titoli



**Esito della votazione sul punto 14
dell'ordine del giorno (parte ordinaria)**

Determinazione della retribuzione del Presidente del Collegio Sindacale e dei Sindaci effettivi.

Elenco Contrari

SCHEDA	VPC ¹	NOMINATIVO AZIONISTA	DELEGATO	NUMERO DI AZIONI TOTALE
2179		ISHARES MSCI ITALY CAPPED ETF	CARDARELLI ANGELO	9.148.068
2180		ISHARES MSCI KOKUSAI ETF	CARDARELLI ANGELO	42.136
2187		ISHARES MSCI WORLD ETF	CARDARELLI ANGELO	10.880
2399		ISHARES PUBLIC LIMITED COMPANY	CARDARELLI ANGELO	108.671
2400		ISHARES PUBLIC LIMITED COMPANY	CARDARELLI ANGELO	42.750
2403		ISHARES PUBLIC LIMITED COMPANY	CARDARELLI ANGELO	31.215
2404		ISHARES PUBLIC LIMITED COMPANY	CARDARELLI ANGELO	36.997
2407		ISHARES PUBLIC LIMITED COMPANY	CARDARELLI ANGELO	75.217
2409		ISHARES PUBLIC LIMITED COMPANY	CARDARELLI ANGELO	27.749
2405		ISHARES V PUBLIC LIMITED COMPANY	CARDARELLI ANGELO	12.493
2413		ISHARES V PUBLIC LIMITED COMPANY	CARDARELLI ANGELO	88.205
2414		ISHARES V PUBLIC LIMITED COMPANY	CARDARELLI ANGELO	8.686
2417		ISHARES VI PUBLIC LIMITED COMPANY	CARDARELLI ANGELO	13.087
2418		ISHARES VI PUBLIC LIMITED COMPANY	CARDARELLI ANGELO	6.800
2419		ISHARES VI PUBLIC LIMITED COMPANY	CARDARELLI ANGELO	15.023
2421		ISHARES VII PLC	CARDARELLI ANGELO	163.112
2422		ISHARES VII PLC	CARDARELLI ANGELO	1.708.939
2423		ISHARES VII PLC	CARDARELLI ANGELO	681.908
2424		ISHARES VII PLC	CARDARELLI ANGELO	19.005
2425		ISHARES VII PLC	CARDARELLI ANGELO	5.528
535		IXIS EURO ACTIONS	CARDARELLI ANGELO	868.881
529		IXIS FLAMME	CARDARELLI ANGELO	66.750
1670		JOHN HANCOCK HEDGED EQUITY AND INCOME FUND	CARDARELLI ANGELO	26.324
2152		JULIUS BAER MULTIPARTNER	CARDARELLI ANGELO	23.095
2810		KAUST INVESTMENTS SH LIMITED	CARDARELLI ANGELO	306.493
3063		KBL RICHELIEU FLEXIBLE	CARDARELLI ANGELO	154.000

¹VPC: voto per corrispondenza

ASSEMBLEA ORDINARIA E STRAORDINARIA

8 MAGGIO 2014

Segreteria Societaria - Ufficio Titoli



**Esito della votazione sul punto 14
dell'ordine del giorno (parte ordinaria)**

Determinazione della retribuzione del Presidente del Collegio Sindacale e dei Sindaci effettivi.

Elenco Contrari

SCHEDA	VPC ¹ NOMINATIVO AZIONISTA	DELEGATO	NUMERO DI AZIONI TOTALE
3941	LA BANQUE POSTALE	CARDARELLI ANGELO	50.080
421	LA BANQUE POSTALE DE PREVOYANCE	CARDARELLI ANGELO	137.000
3300	LABOR PENSION FUND SUPERVISORY COMMITTEE	CARDARELLI ANGELO	2.315
3302	LABOR PENSION FUND SUPERVISORY COMMITTEE	CARDARELLI ANGELO	2.211
3311	LABOR PENSION FUND SUPERVISORY COMMITTEE	CARDARELLI ANGELO	57.728
3315	LABOR PENSION FUND SUPERVISORY COMMITTEE	CARDARELLI ANGELO	21.329
3313	LABOR PENSION FUND SUPERVISORY COMMITTEE-LABOR PENSION FUND 13.F. NO 172	CARDARELLI ANGELO	68.272
4067	LAND NIEDEROESTERREICH VERMOEGENSVERWALT	CARDARELLI ANGELO	36.142
1532	LAWRENCE LIVERMORE NAT SEC LLC & LOS ALAMOS NAT SEC LLC GRP	CARDARELLI ANGELO	72.760
553	LBPAM ACTIONS DEVELOPPEMENT DURABLE	CARDARELLI ANGELO	706.778
554	LBPAM ACTIONS EURO FOCUS EMERGEN	CARDARELLI ANGELO	250.000
592	LBPAM ACTIONS INDICE	CARDARELLI ANGELO	521.602
595	LBPAM ACTIONS ISR MONDE	CARDARELLI ANGELO	22.340
594	LBPAM PROFIL 100	CARDARELLI ANGELO	73.586
593	LBPAM PROFIL 80 PEA	CARDARELLI ANGELO	171.224
3906	LOMBARD ODIER DARIER HFM SA INSTITUTIONNEL-3D	CARDARELLI ANGELO	98.399
3502	LONDON PENSIONS FUND AUTHORITY.	CARDARELLI ANGELO	19.301
2149	MARCH FUND	CARDARELLI ANGELO	5.259
3528	MASTER INTERNATIONAL INDEX SERIES OF QUA	CARDARELLI ANGELO	197.883
3586	MASTER TRUST FOR NATIONAL PENSION FD	CARDARELLI ANGELO	22.413
2646	MATMUT ACTIONS EURO	CARDARELLI ANGELO	23.000
1709	MFS DEVELOPMENT FUNDS, LLC	CARDARELLI ANGELO	745
1808	MICROSOFT CORPORATION SAVINGS PLUS 401(K) PLAN	CARDARELLI ANGELO	106.200
1809	MICROSOFT CORPORATION SAVINGS PLUS 401(K) PLAN	CARDARELLI ANGELO	149.402
2645	MIF SELECT EUROPE	CARDARELLI ANGELO	133.525
1995	MINISTRY OF STRATEGY AND FINANCE	CARDARELLI ANGELO	14.743

¹VPC: voto per corrispondenza

ASSEMBLEA ORDINARIA E STRAORDINARIA

8 MAGGIO 2014

Segreteria Societaria - Ufficio Titoli



**Esito della votazione sul punto 14
dell'ordine del giorno (parte ordinaria)**

Determinazione della retribuzione del Presidente del Collegio Sindacale e dei Sindaci effettivi.

Elenco Contrari

SCHEDA	VPC ¹ NOMINATIVO AZIONISTA	DELEGATO	NUMERO DI AZIONI TOTALE
2010	MINISTRY OF STRATEGY AND FINANCE	CARDARELLI ANGELO	21.124
1909	MIZUHO GLOBAL EQUITY INCOME FUND	CARDARELLI ANGELO	33.528
548	MONNET	CARDARELLI ANGELO	13.004
1874	MULTI-STYLE, MULTI-MANAGER FUNDS PLC	CARDARELLI ANGELO	22.986
2313	MULTI-STYLE, MULTI-MANAGER FUNDS PLC	CARDARELLI ANGELO	49.395
3224	MULTIMIX WHOLESALE INT SHARES TRUST	CARDARELLI ANGELO	50.650
2723	Margaret A. Cargill Foundation	CARDARELLI ANGELO	30.995
3584	NATIONWIDE INTERNATIONAL INDEX FUND	CARDARELLI ANGELO	337.791
2592	NATIXIS AM	CARDARELLI ANGELO	321.354
392	NATIXIS EURO VALUE EQUITY	CARDARELLI ANGELO	446.211
2866	NAV Canada Pension Plan	CARDARELLI ANGELO	29.511
2878	NEW ZEALAND SUPERANNUATION FUND	CARDARELLI ANGELO	126.801
3307	NFS LIMITED	CARDARELLI ANGELO	483.916
3688	NIGOSC ADMINISTERS NILG PENSION FUND	CARDARELLI ANGELO	432.955
3689	NUCLEAR LIABILITIES FUND LIMITED	CARDARELLI ANGELO	66.114
3438	NVIT INTERNATIONAL INDEX FUND	CARDARELLI ANGELO	329.463
2926	NWB AS TRUSTEE OF L&G (N) TARGET RETURN	CARDARELLI ANGELO	48.975
2856	National Council for Social Sec FUND	CARDARELLI ANGELO	43.631
534	OACET	CARDARELLI ANGELO	12.170
577	OCP EPARGNE	CARDARELLI ANGELO	4.376
566	OFI GESTION PRIVEE	CARDARELLI ANGELO	30.000
71	PENSIONSASSE POST	CARDARELLI ANGELO	600.019
2004	PEOPLE'S BANK OF CHINA	CARDARELLI ANGELO	61.192
2011	PEOPLE'S BANK OF CHINA	CARDARELLI ANGELO	10.269
3583	PEOPLE'S BANK OF CHINA FOREIGN EXCH	CARDARELLI ANGELO	2.779.188
3742	PRADO ACTIONS	CARDARELLI ANGELO	328.420

¹VPC: voto per corrispondenza

ASSEMBLEA ORDINARIA E STRAORDINARIA

8 MAGGIO 2014

Segreteria Societaria - Ufficio Titoli



**Esito della votazione sul punto 14
dell'ordine del giorno (parte ordinaria)**

Determinazione della retribuzione del Presidente del Collegio Sindacale e dei Sindaci effettivi.

Elenco Contrari

SCHEDA	VPC ¹	NOMINATIVO AZIONISTA	DELEGATO	NUMERO DI AZIONI TOTALE
551		PREPAR CROISSANCE	CARDARELLI ANGELO	78.608
422		PREVIPOSTE	CARDARELLI ANGELO	49.117
423		PREVIPOSTE	CARDARELLI ANGELO	83.206
424		PREVIPOSTE	CARDARELLI ANGELO	70.350
1520		PUBLIC EMPLOYEES RETIREMENT SYSTEM OF MISSISSIPPI	CARDARELLI ANGELO	195.889
1681		PUTNAM DYNAMIC ASSET ALLOCATION BALANCED FUND	CARDARELLI ANGELO	42.042
1682		PUTNAM DYNAMIC ASSET ALLOCATION CONSERVATIVE FUND	CARDARELLI ANGELO	12.419
1697		PUTNAM DYNAMIC ASSET ALLOCATION EQUITY FUND	CARDARELLI ANGELO	1.089
1680		PUTNAM DYNAMIC ASSET ALLOCATION GROWTH FUND	CARDARELLI ANGELO	67.678
1678		PUTNAM DYNAMIC RISK ALLOCATION FUND	CARDARELLI ANGELO	6.343
1676		PUTNAM GLOBAL DIVIDEND FUND	CARDARELLI ANGELO	5.860
1688		PUTNAM RETIREMENT ADVANTAGE GAA BALANCE PORTFOLIO	CARDARELLI ANGELO	4.164
1689		PUTNAM RETIREMENT ADVANTAGE GAA CONSERVATIVE PORTFOLIO	CARDARELLI ANGELO	1.002
1691		PUTNAM RETIREMENT ADVANTAGE GAA EQUITY PORTFOLIO	CARDARELLI ANGELO	1.877
1687		PUTNAM RETIREMENT ADVANTAGE GAA GROWTH PORTFOLIO	CARDARELLI ANGELO	7.006
1690		PUTNAM RETIREMENT ADVANTAGE GAA INCOME STRATEGIES PORTFOLIO	CARDARELLI ANGELO	574
1677		PUTNAM RETIREMENT INCOME FUND LIFESTYLE 2	CARDARELLI ANGELO	143
1685		PUTNAM RETIREMENT INCOME FUND LIFESTYLE 3	CARDARELLI ANGELO	365
18		PUTNAM SELECT GLOBAL EQUITY FUND LP C.O. THE PUTNAM ADVISORY COMPANY LLC	CARDARELLI ANGELO	1.165
1692		PUTNAM TOTAL RETURN FUND, LLC	CARDARELLI ANGELO	3.595
1686		PUTNAM TOTAL RETURN TRUST	CARDARELLI ANGELO	11.031
1684		PUTNAM VAR TRUST - PUTNAM VT INT VALUE FUND	CARDARELLI ANGELO	100.813
1683		PUTNAM VARIABLE TRUST - PUTNAM INTERNATIONAL VALUE FUND	CARDARELLI ANGELO	174.939
1679		PUTNAM VARIABLE TRUST - PUTNAM VT GLOBAL ASSET ALLOCATION F	CARDARELLI ANGELO	5.406
1937		PUTNAM WORLD TRUST	CARDARELLI ANGELO	9.536
2674		RBC ISB FR	CARDARELLI ANGELO	4.847

¹VPC: voto per corrispondenza

ASSEMBLEA ORDINARIA E STRAORDINARIA

8 MAGGIO 2014

Segreteria Societaria - Ufficio Titoli



**Esito della votazione sul punto 14
dell'ordine del giorno (parte ordinaria)**

Determinazione della retribuzione del Presidente del Collegio Sindacale e dei Sindaci effettivi.

Elenco Contrari

SCHEDA	VPC ¹	NOMINATIVO AZIONISTA	DELEGATO	NUMERO DI AZIONI TOTALE
305		RBS AS TRUSTEE OF THE ARMED FORCES COMMON INV. FUND GROUP FLOOR	CARDARELLI ANGELO	54.642
3740		REGARD ACTIONS DEVELOPPEMENT DURABLE	CARDARELLI ANGELO	200.000
3739		REGARD ACTIONS EURO	CARDARELLI ANGELO	900.000
3738		REGARD ACTIONS EUROPE	CARDARELLI ANGELO	200.000
3453		RETIREMENT INCOME PLAN OF SAUDI ARABIAN	CARDARELLI ANGELO	34.235
3239		ROBECO CAPITAL GROWTH FUNDS	CARDARELLI ANGELO	794.000
44		ROBECO DUURZAM N.V	CARDARELLI ANGELO	28.692
47		ROBECO INSTITUTIONEEL GLOBAL ENHANCED INDEX FONDS	CARDARELLI ANGELO	13.653
2207		RUSSELL DEVELOPED EX-U.S. LARGE CAP INDEX FUND B	CARDARELLI ANGELO	19.461
1316		RUSSELL GLOBAL EQUITY FUND .	CARDARELLI ANGELO	6.039
1321		RUSSELL GLOBAL EQUITY POOL	CARDARELLI ANGELO	2.191
639		RUSSELL INSTITUTIONAL FUNDS LLC RUSSELL INTERNATIONAL EQUITY FD	CARDARELLI ANGELO	83.893
640		RUSSELL INSTITUTIONAL FUNDS LLC RUSSELL INTERNATIONAL EQUITY FD	CARDARELLI ANGELO	5.891
647		RUSSELL INSTITUTIONAL FUNDS LLC RUSSELL INTERNATIONAL EQUITY FD	CARDARELLI ANGELO	96.675
2262		RUSSELL INTERNATIONAL SHARES FUND	CARDARELLI ANGELO	10.282
2263		RUSSELL INTERNATIONAL SHARES FUND	CARDARELLI ANGELO	101.680
1884		RUSSELL INTERNATIONAL SHARES TRACKER FUND	CARDARELLI ANGELO	35.823
2270		RUSSELL INVESTMENT COMPANY - RUSSELL INTERN DEVELOPED MKT F	CARDARELLI ANGELO	637.375
2271		RUSSELL INVESTMENT COMPANY - RUSSELL INTERN DEVELOPED MKT F	CARDARELLI ANGELO	421.740
2272		RUSSELL INVESTMENT COMPANY - RUSSELL INTERN DEVELOPED MKT F	CARDARELLI ANGELO	170.854
1782		RUSSELL INVESTMENT COMPANY GLOBAL EQUITY FUND	CARDARELLI ANGELO	30.109
1861		RUSSELL INVESTMENT COMPANY II PLC	CARDARELLI ANGELO	4.630
2230		RUSSELL INVESTMENT COMPANY II PLC	CARDARELLI ANGELO	59.875
2231		RUSSELL INVESTMENT COMPANY II PLC	CARDARELLI ANGELO	45.168
1873		RUSSELL INVESTMENT COMPANY IV PLC	CARDARELLI ANGELO	78.715
1910		RUSSELL INVESTMENT COMPANY PLC	CARDARELLI ANGELO	10.090

¹VPC: voto per corrispondenza

ASSEMBLEA ORDINARIA E STRAORDINARIA

8 MAGGIO 2014

Segreteria Societaria - Ufficio Titoli



**Esito della votazione sul punto 14
dell'ordine del giorno (parte ordinaria)**

Determinazione della retribuzione del Presidente del Collegio Sindacale e dei Sindaci effettivi.

Elenco Contrari

SCHEDA	VPC ¹ NOMINATIVO AZIONISTA	DELEGATO	NUMERO DI AZIONI TOTALE
1911	RUSSELL INVESTMENT COMPANY PLC	CARDARELLI ANGELO	104.583
2312	RUSSELL INVESTMENT COMPANY PLC	CARDARELLI ANGELO	73.648
1836	RUSSELL INVESTMENT FUNDS NON-U.S. FUND	CARDARELLI ANGELO	7.359
2293	RUSSELL INVESTMENT FUNDS NON-U.S. FUND	CARDARELLI ANGELO	90.600
2294	RUSSELL INVESTMENT FUNDS NON-U.S. FUND	CARDARELLI ANGELO	60.707
1312	RUSSELL OVERSEAS EQUITY FUND .	CARDARELLI ANGELO	61.300
1315	RUSSELL OVERSEAS EQUITY FUND .	CARDARELLI ANGELO	82.193
1317	RUSSELL OVERSEAS EQUITY POOL .	CARDARELLI ANGELO	66.261
1320	RUSSELL OVERSEAS EQUITY POOL .	CARDARELLI ANGELO	41.500
1724	RUSSELL TRUST CO COMMINGLED EMPLOYEE BENEFIT FUNDS TRUST	CARDARELLI ANGELO	70.034
1742	RUSSELL TRUST CO COMMINGLED EMPLOYEE BENEFIT FUNDS TRUST	CARDARELLI ANGELO	7.417
2247	RUSSELL TRUST CO COMMINGLED EMPLOYEE BENEFIT FUNDS TRUST	CARDARELLI ANGELO	529.894
2248	RUSSELL TRUST CO COMMINGLED EMPLOYEE BENEFIT FUNDS TRUST	CARDARELLI ANGELO	1.891
2249	RUSSELL TRUST CO COMMINGLED EMPLOYEE BENEFIT FUNDS TRUST	CARDARELLI ANGELO	529.039
582	SAFRAN MIXTE	CARDARELLI ANGELO	12.746
1555	SHELL PENSION TRUST .	CARDARELLI ANGELO	101.784
591	SICAV LBPAM ACTIONS EURO	CARDARELLI ANGELO	453.000
596	SICAV LBPAM RESPONSABLE ACTIONSEURO	CARDARELLI ANGELO	86.421
1585	SMITHFIELDS FOODS MASTER TRUST	CARDARELLI ANGELO	42.037
380	ST. SPOORWEGPFDS MANDAAT BLACKROCK	CARDARELLI ANGELO	50.863
381	ST. SPOORWEGPFDS MANDAAT BLACKROCK	CARDARELLI ANGELO	21.467
1614	STATE FARM VARIABLE PRODUCT TRUST, INTERNATIONAL EQ INDEX F	CARDARELLI ANGELO	60.383
2962	STICHG BEHER BEROEPVR MGR	CARDARELLI ANGELO	146.731
3517	STICHTING PENSIOENFONDS VOPAK	CARDARELLI ANGELO	50.853
1880	STICHTING PHILIPS PENSIOENFONDS	CARDARELLI ANGELO	453.030
1020	STICHTING RABOBANK PENSIOENFONDS	CARDARELLI ANGELO	143.147

¹VPC: voto per corrispondenza

ASSEMBLEA ORDINARIA E STRAORDINARIA

8 MAGGIO 2014

Segreteria Societaria - Ufficio Titoli



**Esito della votazione sul punto 14
dell'ordine del giorno (parte ordinaria)**

Determinazione della retribuzione del Presidente del Collegio Sindacale e dei Sindaci effettivi.

Elenco Contrari

SCHEDA	VPC ¹	NOMINATIVO AZIONISTA	DELEGATO	NUMERO DI AZIONI TOTALE
1021		STICHTING RABOBANK PENSIOENFONDS	CARDARELLI ANGELO	133.876
1022		STICHTING RABOBANK PENSIOENFONDS	CARDARELLI ANGELO	629.022
1456		TEXAS EDUCATION AGENCY .	CARDARELLI ANGELO	721.710
3519		THE BARCLAYS BANK UK RETIREMENT FUND	CARDARELLI ANGELO	162.358
3622		THE HARTFORD DIVERSIFIED INTERNATIONAL FUND	CARDARELLI ANGELO	2.546
3621		THE HARTFORD INTERNATIONAL VALUE FUND	CARDARELLI ANGELO	90.245
2996		THE MASTER TRUST BANK OF JAPAN LTD	CARDARELLI ANGELO	54.965
3520		THE MASTER TRUST BANK OF JAPAN, LTD. AS TRUSTEE FOR MUTB400045792	CARDARELLI ANGELO	2.464.524
316		THE ROYAL BANK OF SCOTLAND PLC AS TRUSTEE OF BLACKROCK WORLDRESOURCES INCOME FU	CARDARELLI ANGELO	14.075
1693		THE STATE OF NEVADA	CARDARELLI ANGELO	1.206
1694		THE STATE OF NEVADA	CARDARELLI ANGELO	2.152
1695		THE STATE OF NEVADA	CARDARELLI ANGELO	520
1696		THE STATE OF NEVADA	CARDARELLI ANGELO	1.624
2066		THE WELLINGTON TR CO NAT ASS MULT COLLECTIVE INV F TRUST II	CARDARELLI ANGELO	13.968
2067		THE WELLINGTON TR CO NAT ASS MULT COLLECTIVE INV F TRUST II	CARDARELLI ANGELO	22.772
2068		THE WELLINGTON TR CO NAT ASS MULT COLLECTIVE INV F TRUST II	CARDARELLI ANGELO	32.962
2069		THE WELLINGTON TR CO NAT ASS MULT COLLECTIVE INV F TRUST II	CARDARELLI ANGELO	27.192
2339		THE WELLINGTON TR CO NAT ASS MULT COM ALPHA STRATEGIES PTF	CARDARELLI ANGELO	64.720
2064		THE WELLINGTON TR COM NATIONAL ASS MULT COLLECT INV F TRUST	CARDARELLI ANGELO	9.731
2370		THE WELLINGTON TR COM NATIONAL ASS MULT COLLECT INV F TRUST	CARDARELLI ANGELO	105.077
2197		THRIFT SAVINGS PLAN	CARDARELLI ANGELO	6.444.120
1395		TREASURER OF THE STATE OF NORTH CAROLINA EQUITY INVESTMENT FUND POOLED	CARDARELLI ANGELO	754.630
1397		TREASURER OF THE STATE OF NORTH CAROLINA EQUITY INVESTMENT FUND POOLED	CARDARELLI ANGELO	505.423
1398		TREASURER OF THE STATE OF NORTH CAROLINA EQUITY INVESTMENT FUND POOLED	CARDARELLI ANGELO	271.250
3587		TRUST AND CUSTODY SERVICED BANK LIMITED	CARDARELLI ANGELO	16.169
1788		UNITED AIRLINES PILOT DIRECTED ACCOUNT PLAN TRUST	CARDARELLI ANGELO	26.500

¹VPC: voto per corrispondenza

ASSEMBLEA ORDINARIA E STRAORDINARIA

8 MAGGIO 2014

Segreteria Societaria - Ufficio Titoli



**Esito della votazione sul punto 14
dell'ordine del giorno (parte ordinaria)**

Determinazione della retribuzione del Presidente del Collegio Sindacale e dei Sindaci effettivi.

Elenco Contrari

SCHEDA	VPC ¹	NOMINATIVO AZIONISTA	DELEGATO	NUMERO DI AZIONI TOTALE
524		UNIVERS CNP 1	CARDARELLI ANGELO	145.314
1497		UPS GROUP TRUST	CARDARELLI ANGELO	6.482
348		US SPECIALTY INSURANCE COMPANY	CARDARELLI ANGELO	27.426
2338		WELLINGTON MGMT PTF KY-DIVERSIFIED INFLATION HEDGES PTF-Q INV	CARDARELLI ANGELO	35.036
2372		WELLINGTON TR CO NAT ASS COM TR F TR DIVERS INFLATION HDG PTF	CARDARELLI ANGELO	248.213
2065		WELLINGTON TR CO NAT ASS MULT COMM DIVER INFL HEDGED II	CARDARELLI ANGELO	18.046
2371		WELLINGTON TR CO NAT ASS MULT COMMON TR F TR REAL ASSET PTF	CARDARELLI ANGELO	18.243
2943		WHEELS COMMON INVESTMENT FUND	CARDARELLI ANGELO	30.930
2209		WORLD ALPHA TILTS NON-LENDABLE FUND B	CARDARELLI ANGELO	576
3365		WSSP INTERNATIONAL EQUITIES TRUST	CARDARELLI ANGELO	16.490
3452		WYOMING RETIREMENT SYSTEM	CARDARELLI ANGELO	60.261
2653		THE BANK OF NEW YORK MELLON ADR DIVISION	CARDARELLI ANGELO	1.951.932

Riepilogo Contrari

TOTALE CONTRARI	n°	506	azionisti per n°	171.849.265 Azioni
di cui				7,85699 % delle azioni presenti
IN PROPRIO	n°	6	azionisti per n°	7.820 Azioni
				0,00036 % delle azioni presenti
PER DELEGA	n°	499	azionisti per n°	171.841.170 Azioni
				7,85662 % delle azioni presenti
PER CORRISPONDENZA	n°	1	azionisti per n°	275 Azioni
				0,00001 % delle azioni presenti

¹VPC: voto per corrispondenza

ASSEMBLEA ORDINARIA E STRAORDINARIA

8 MAGGIO 2014

Segreteria Societaria - Ufficio Titoli



**Esito della votazione sul punto 14
dell'ordine del giorno (parte ordinaria)**

Determinazione della retribuzione del Presidente del Collegio Sindacale e dei Sindaci effettivi.

Elenco Astenuti

SCHEDA	VPC ¹ NOMINATIVO AZIONISTA	DELEGATO	NUMERO DI AZIONI TOTALE
4072	AMATO TANCREDI		7.725
4095	ANGELETTI FRANCO		18
4089	GRECO CARLA		1
14	FONDAZIONE CULTURALE RESPONSABILITA' ETICA		
	MEGGIOLARO MAURO		80
4096	ONOFRI MARIA	ANGELETTI FRANCO	17
2565	PIVETTI PAOLA		
	MATTEO CARATOZZOLO		1.700
2440	BELLINO ROCI PIERCARLO		
	BELLINO ROCI MAURO		5.000
2758	1199 Home Care Employees Pension Fund		
	CARDARELLI ANGELO		3.975
336	ADVANCED SERIES TRUST - AST ADVANCED STRATEGIES PORTFOLIO		
	CARDARELLI ANGELO		230.000
335	ADVANCED SERIES TRUST AST INTERNATIONAL VALUE PORTFOLIO		
	CARDARELLI ANGELO		407.000
2777	ADVOCATE HEALTH CARE NETWORK		
	CARDARELLI ANGELO		44.900
1736	ALASKA ELECTRICAL PENSION PLAN		
	CARDARELLI ANGELO		74.787
674	ALLIED WORLD ASSURANCE COMPANY HOLDINGS LTD		
	CARDARELLI ANGELO		24.368
3632	ALTRIA CORPORATE SERVICES MASTER RETIREM		
	CARDARELLI ANGELO		58.200
145	ANIMA SGR SPA - FONDO ANIMA GEO EUROPA		
	CARDARELLI ANGELO		250.000
146	ANIMA SGR SPA - FONDO ANIMA GEO ITALIA		
	CARDARELLI ANGELO		1.000.000
2671	ANIMA SGR SPA - FONDO ANIMA ITALIA		
	CARDARELLI ANGELO		500.000
144	ANIMA SGR SPA - FONDO ANIMA STAR ITALIA ALTO POTENZIALE		
	CARDARELLI ANGELO		250.000
4078	ARCA SGR FONDO ARCA AZIONI ITALIA		
	CARDARELLI ANGELO		2.000.000
4079	ARCA SGR FONDO ARCA BB		
	CARDARELLI ANGELO		300.000
1304	ARCHDIOCESE OF NEW YORK MASTER TRUST		
	CARDARELLI ANGELO		28.000
3395	AUSCOAL SUPERANNUATION FUND		
	CARDARELLI ANGELO		75.100
643	BARROW HANLEY MEWHINNEY & STRA		
	CARDARELLI ANGELO		3.810
2696	BELLSOUTH ENTERPRISES INC EXECUTIVE PLAN		
	CARDARELLI ANGELO		1.800

¹VPC: voto per corrispondenza

ASSEMBLEA ORDINARIA E STRAORDINARIA

8 MAGGIO 2014

Segreteria Societaria - Ufficio Titoli



**Esito della votazione sul punto 14
dell'ordine del giorno (parte ordinaria)**

Determinazione della retribuzione del Presidente del Collegio Sindacale e dei Sindaci effettivi.

Elenco Astenuti

SCHEDA	VPC ¹ NOMINATIVO AZIONISTA	DELEGATO	NUMERO DI AZIONI TOTALE
1492	BMO MSCI EAFE HEDGED TO CAD INDEX E	CARDARELLI ANGELO	139.708
99	BRICKLAYERS + TROWEL TRADES INTERNATIONAL PENSION FUND	CARDARELLI ANGELO	17.400
16	BRIDGEWATER EQUITY FUND LLC PM OPERATIONS STORAGE	CARDARELLI ANGELO	1.804.985
17	BRIDGEWATER EQUITY FUND LLC PM OPERATIONS STORAGE	CARDARELLI ANGELO	170.985
677	BRIDGEWATER TAILORED ALL WEATHER FUND, L.P	CARDARELLI ANGELO	482.533
2872	Blue Sky Group	CARDARELLI ANGELO	60.800
3354	CAPITAL GUIDANCE (FUND) LTD	CARDARELLI ANGELO	14.000
2960	CATERPILLAR PENSION PLAN	CARDARELLI ANGELO	38.000
1352	CENTRAL STATES SOUTHEAST AND SOUTHWEST AREAS PENSION FUND	CARDARELLI ANGELO	127.300
2273	CHEVRON MASTER PENSION TRUST	CARDARELLI ANGELO	73.400
1983	CHEVRON UK PENSION PLAN	CARDARELLI ANGELO	28.846
3628	CHILDREN'S HEALTHCARE OF ATLANTA INC	CARDARELLI ANGELO	86.814
4004	CI CORPORATE CLASS LIMITED	CARDARELLI ANGELO	4.100
4005	CI CORPORATE CLASS LIMITED	CARDARELLI ANGELO	34.600
4006	CI CORPORATE CLASS LTD	CARDARELLI ANGELO	43.480
4008	CI CORPORATE CLASS LTD	CARDARELLI ANGELO	47.200
4009	CI EMERGING MARKETS FUND	CARDARELLI ANGELO	20.285
2911	CITY OF LOS ANGELES FIRE AND POLICE PLAN	CARDARELLI ANGELO	52.000
1003	CO-OPERATIVE INSURANCE SOCIETY LTD	CARDARELLI ANGELO	167.618
2264	COLLEGE RETIREMENT EQUITIES FUND	CARDARELLI ANGELO	3.428.579
2265	COLLEGE RETIREMENT EQUITIES FUND	CARDARELLI ANGELO	624.278
54	COLONIAL FIRST STATE INVESTMENT LTD	CARDARELLI ANGELO	44.820
74	COLONIAL FIRST STATE INVESTMENTS LTD.	CARDARELLI ANGELO	373.031
75	COLONIAL FIRST STATE INVESTMENTS LTD.	CARDARELLI ANGELO	168.482

¹VPC: voto per corrispondenza

ASSEMBLEA ORDINARIA E STRAORDINARIA

8 MAGGIO 2014

Segreteria Societaria - Ufficio Titoli



**Esito della votazione sul punto 14
dell'ordine del giorno (parte ordinaria)**

Determinazione della retribuzione del Presidente del Collegio Sindacale e dei Sindaci effettivi.

Elenco Astenuti

SCHEDA	VPC ¹ NOMINATIVO AZIONISTA	DELEGATO	NUMERO DI AZIONI TOTALE
97	COLONIAL FIRST STATE INVESTMENTS LTD.	CARDARELLI ANGELO	57.755
2816	COLORADO PUBLIC EMPLOYEES RETIREMENT	CARDARELLI ANGELO	795.055
2817	COLORADO PUBLIC EMPLOYEES RETIREMENT	CARDARELLI ANGELO	640.700
2919	COLORADO PUBLIC EMPLOYEES RETIREMENT	CARDARELLI ANGELO	957.803
3467	COLUMBIA ENERGY NATURAL RESOURCES FUND	CARDARELLI ANGELO	96.310
3468	COLUMBIA GLOBAL DIVIDEND OPPORTUNITY FUN	CARDARELLI ANGELO	279.384
3615	COLUMBIA INTERNATIONAL VALUE FUND	CARDARELLI ANGELO	121.865
3599	COLUMBIA OVERSEAS VALUE FUND	CARDARELLI ANGELO	373.454
1373	COMMONWEALTH OF PENNSYLVANIA PUBLIC SCHOOL EMPLOYEES RETIREMENT SYSTEM	CARDARELLI ANGELO	331.139
2873	COMMONWEALTH SUPERANNUATION CORP. ARIA	CARDARELLI ANGELO	298.147
3369	CONNECTICUT GENERAL LIFE INSURANCE COMPANY	CARDARELLI ANGELO	30.800
224	CONSTRUCTION AND BUILDING UNIONS SUPERANNUATION FUND	CARDARELLI ANGELO	60.163
2690	COVENANT HEALTH	CARDARELLI ANGELO	8.900
2821	Commonwealth Global Share Fund 29	CARDARELLI ANGELO	1.947
1416	DIEBOLD INCORPORATED MASTER PENSION TRUST	CARDARELLI ANGELO	11.700
2863	DUKE ENERGY CORPORATION MASTER RET	CARDARELLI ANGELO	82.100
2864	DUKE ENERGY CORPORATION MASTER RET	CARDARELLI ANGELO	47.780
3646	DUKE ENERGY RETIREMENT SAVINGS PLAN	CARDARELLI ANGELO	30.400
1350	ELECTRICAL WORKERS LOCAL 26 PENSION TRUST FUND	CARDARELLI ANGELO	54.500
1403	EMPLOYEES RETIREMENT SYSTEM OF BALTIMORECOUNTY	CARDARELLI ANGELO	32.800
1349	ENSIGN PEAK ADVISORS INC.	CARDARELLI ANGELO	376.700
148	EURIZON CAPITAL SGR - EURIZON AZIONARIO INTERNAZIONALE ETICO	CARDARELLI ANGELO	14.263
147	EURIZON CAPITAL SGR - EURIZON AZIONI AREA EURO	CARDARELLI ANGELO	141.709
150	EURIZON CAPITAL SGR - EURIZON AZIONI ITALIA	CARDARELLI ANGELO	1.054.545

¹VPC: voto per corrispondenza

ASSEMBLEA ORDINARIA E STRAORDINARIA

8 MAGGIO 2014

Segreteria Societaria - Ufficio Titoli



**Esito della votazione sul punto 14
dell'ordine del giorno (parte ordinaria)**

Determinazione della retribuzione del Presidente del Collegio Sindacale e dei Sindaci effettivi.

Elenco Astenuti

SCHEDA	VPC ¹ NOMINATIVO AZIONISTA	DELEGATO	NUMERO DI AZIONI TOTALE
149	EURIZON CAPITAL SGR - EURIZON DIVERSIFICATO ETICO	CARDARELLI ANGELO	9.000
1591	EURIZON EASYFUND - EQUITY ITALY	CARDARELLI ANGELO	418.779
1599	EURIZON EASYFUND EQUITY ENERGY AND MATERIALS LTE	CARDARELLI ANGELO	31.626
1593	EURIZON EASYFUND EQUITY EURO LTE	CARDARELLI ANGELO	118.931
1595	EURIZON EASYFUND EQUITY EUROPE LTE	CARDARELLI ANGELO	261.470
1594	EURIZON EASYFUND EQUITY ITALY LTE	CARDARELLI ANGELO	205.571
1598	EURIZON INVESTMENT SICAV EUROPE EQUITIES	CARDARELLI ANGELO	17.559
1590	EURIZON INVESTMENT SICAV PB EQUITY EUR	CARDARELLI ANGELO	1.427.482
1356	FAIRFAX COUNTY EMPLOYEES' RETIREMENT SYSTEM	CARDARELLI ANGELO	37.400
2905	FIRE AND POLICE PENSION FUND SAN ANTONIO	CARDARELLI ANGELO	67.400
1512	FIREFIGHTERS RETIREMENT SYSTEM	CARDARELLI ANGELO	6.500
2289	FONDATION LUCIE ET ANDRE CHAGNON	CARDARELLI ANGELO	34.200
1740	GMAM INVESTMENT FUNDS TRUST	CARDARELLI ANGELO	123.209
279	GOLDMAN SACHS GMS ERISA GROUP TRUST	CARDARELLI ANGELO	43.300
2917	GUIDE STONE FUNDS - INTERNATIONAL EQUITY	CARDARELLI ANGELO	110.951
59	HARMONY OVERSEAS EQUITY POOL (BARROW HANLEY)	CARDARELLI ANGELO	20.481
2583	HARTFORD INTERNATIONAL GLOBAL EQUITY INDEX FUND 2528	CARDARELLI ANGELO	127.626
2099	HARTFORD LIFE INSURANCE COMPANY	CARDARELLI ANGELO	15.719
3624	HARTFORD LIFE INSURANCE COMPANY	CARDARELLI ANGELO	67.608
3889	HSBC PRIV BANK (CI) LTD G	CARDARELLI ANGELO	19.000
2253	IAM NATIONAL PENSION FUND	CARDARELLI ANGELO	18.428
1845	INS CORP BRITISH COLOMBIA PP MGMT AND CONFIDENTIAL EMPLOYEES	CARDARELLI ANGELO	8.400
2301	INSURANCE CORPORATION OF BRITISH COLUMBIA	CARDARELLI ANGELO	51.200
3219	IPAC SPEC INV STR INT SHARE STR no 9	CARDARELLI ANGELO	55.100

¹VPC: voto per corrispondenza

ASSEMBLEA ORDINARIA E STRAORDINARIA

8 MAGGIO 2014

Segreteria Societaria - Ufficio Titoli



**Esito della votazione sul punto 14
dell'ordine del giorno (parte ordinaria)**

Determinazione della retribuzione del Presidente del Collegio Sindacale e dei Sindaci effettivi.

Elenco Astenuti

SCHEDA	VPC ¹ NOMINATIVO AZIONISTA	DELEGATO	NUMERO DI AZIONI TOTALE
111	JOHN DEERE PENSION TRUST	CARDARELLI ANGELO	130.100
3431	KRAFT FOODS MASTER RETIREMENT TRUST	CARDARELLI ANGELO	98.200
1655	LAUDUS INTERNATIONAL MARKETMASTERS FUND	CARDARELLI ANGELO	40.037
1656	LAUDUS MONDRIAN INSTITUTIONAL INTERNATIONAL EQUITY FUND	CARDARELLI ANGELO	31.547
1658	LAUDUS MONDRIAN INTERNATIONAL EQUITY FUND	CARDARELLI ANGELO	202.107
1513	LOCAL NO 8 IBEW RETIREMENT PLAN AND TRUST	CARDARELLI ANGELO	21.623
2834	LSV Global Stable Value Fund LP	CARDARELLI ANGELO	30.800
2720	LSV INTERNATIONAL VALUE EQUITY TST	CARDARELLI ANGELO	556.700
2839	LSV INTL ENHANCED INDEX FUND LP	CARDARELLI ANGELO	73.200
2837	LSV International (AC) Value Equity Fund	CARDARELLI ANGELO	89.700
2833	LSV International Value Equity LP	CARDARELLI ANGELO	15.200
256	LSV NON-US EQUITY LLC	CARDARELLI ANGELO	131.500
2381	MAJOR LEAGUE BASEBALL PLAYERS PENSION PLAN	CARDARELLI ANGELO	72.000
1509	MARCO CONSULTING GROUP TRUST 1	CARDARELLI ANGELO	49.000
294	MARITIME SUPER	CARDARELLI ANGELO	30.800
283	MARKET VECTORS RVE HARD ASSETS PRODUCER ETF	CARDARELLI ANGELO	35.810
2772	MARSH E MCLENNAN RETIREMENT TRUST	CARDARELLI ANGELO	35.900
1901	MD EQUITY FUND	CARDARELLI ANGELO	30.700
1903	MD INTERNATIONAL VALUE FUND	CARDARELLI ANGELO	6.400
1898	MDPIM INTERNATIONAL EQUITY POOL	CARDARELLI ANGELO	50.000
1904	MERCER INTERNATIONAL EQUITY FUND	CARDARELLI ANGELO	23.462
2298	MERCER NON-US CORE EQUITY FUND	CARDARELLI ANGELO	98.588
637	MILLPENCIL (US) LP	CARDARELLI ANGELO	1.765
2916	MISSOURI LOCAL GOV.EMPL.RETIR.SYSTEM	CARDARELLI ANGELO	38.577

¹VPC: voto per corrispondenza

ASSEMBLEA ORDINARIA E STRAORDINARIA

8 MAGGIO 2014

Segreteria Societaria - Ufficio Titoli



**Esito della votazione sul punto 14
dell'ordine del giorno (parte ordinaria)**

Determinazione della retribuzione del Presidente del Collegio Sindacale e dei Sindaci effettivi.

Elenco Astenuti

SCHEDA	VPC ¹ NOMINATIVO AZIONISTA	DELEGATO	NUMERO DI AZIONI TOTALE
3010	MUGC/NB MULTI ASSET FUND	CARDARELLI ANGELO	12.045
3225	MULTIMIX WHOLESALE INT SHARES TRUST	CARDARELLI ANGELO	19.500
2827	MUNICIPAL EMP ANNUITY E BEN FD CHICAGO	CARDARELLI ANGELO	63.700
2867	NAV Canada Pension Plan	CARDARELLI ANGELO	25.159
3641	NEW MEXICO STATE INVESTMENT COUNCIL	CARDARELLI ANGELO	55.161
2093	NEW YORK STATE TEACHERS RETIREMENT SYSTEM	CARDARELLI ANGELO	234.900
271	NON-US EQUITY MANAGERS PORTFOLIO 4	CARDARELLI ANGELO	143.100
2077	NORFOLK COUNTY RETIREMENT SYSTEM	CARDARELLI ANGELO	8.100
2890	NORTHERN TRUST MANAGED FUNDS	CARDARELLI ANGELO	7.300
72	NZGT - ING WHOLESALE INTL SHARE NO.3 FUND	CARDARELLI ANGELO	48.500
2853	National Council for Social Sec FUND	CARDARELLI ANGELO	16.393
2854	National Council for Social Sec FUND	CARDARELLI ANGELO	13.031
2752	North Dakota State Investment Board	CARDARELLI ANGELO	30.200
2753	North Dakota State Investment Board	CARDARELLI ANGELO	66.400
1917	ONTARIO TEACHERS PENSION PLAN BOARD	CARDARELLI ANGELO	129.700
2328	ONTARIO TEACHERS PENSION PLAN BOARD	CARDARELLI ANGELO	24.224
3408	OPTIMIX WHOLESALE GLOBAL SHARE TRUST	CARDARELLI ANGELO	73.561
2240	OREGON PUBLIC EMPLOYEES RETIREMENT SYSTEM	CARDARELLI ANGELO	833.300
2241	OREGON PUBLIC EMPLOYEES RETIREMENT SYSTEM	CARDARELLI ANGELO	458.178
2242	OREGON PUBLIC EMPLOYEES RETIREMENT SYSTEM	CARDARELLI ANGELO	581.530
2243	OREGON PUBLIC EMPLOYEES RETIREMENT SYSTEM	CARDARELLI ANGELO	36.350
1781	PACE INTERNATIONAL EQUITY INVESTMENTS	CARDARELLI ANGELO	49.136
3684	PACIFIC SALMON COMMISSION LSV	CARDARELLI ANGELO	17.100
1936	PAX MSCI EAFE ESG INDEX ETF	CARDARELLI ANGELO	11.939

¹VPC: voto per corrispondenza

ASSEMBLEA ORDINARIA E STRAORDINARIA

8 MAGGIO 2014

Segreteria Societaria - Ufficio Titoli



**Esito della votazione sul punto 14
dell'ordine del giorno (parte ordinaria)**

Determinazione della retribuzione del Presidente del Collegio Sindacale e dei Sindaci effettivi.

Elenco Astenuti

SCHEDA	VPC ¹ NOMINATIVO AZIONISTA	DELEGATO	NUMERO DI AZIONI TOTALE
1430	PENSION FUND OF THE CHRISTIAN CHURCH CARDARELLI ANGELO		99.436
1436	PENSION FUND OF THE CHRISTIAN CHURCH CARDARELLI ANGELO		13.000
3656	PERPETUAL ECONOMIC DIVERSIF. GLOBAL EQUI CARDARELLI ANGELO		36.117
3657	PERPETUAL SELECT INTERNAT SHARE FUND CARDARELLI ANGELO		32.829
2735	PRESBYTERIAN CHURCH FOUNDATION CARDARELLI ANGELO		8.622
284	PRINCIPAL FUNDS INC INTERNATIONAL VALUE FUND 1 CARDARELLI ANGELO		534.036
2101	PRUDENTIAL RETIREMENT INSURANCE & ANNUITY COMPANY CARDARELLI ANGELO		108.000
2105	PRUDENTIAL RETIREMENT INSURANCE & ANNUITY COMPANY CARDARELLI ANGELO		260.204
337	PRUDENTIAL SERIES FUND SPINTERNATIONAL VALUE PORTFOLIO CARDARELLI ANGELO		38.600
329	PRUDENTIAL WORLD FUND INC - PRUDENTIAL INTERNATIONAL VALUE FUND CARDARELLI ANGELO		14.200
1341	QUANTITATIVE GLOBAL VALUE PORTFOLIO BRANDYWINE INVESTMENTS TRUST CARDARELLI ANGELO		1.350
1564	RAYTHEON MASTER PENSION TRUST . CARDARELLI ANGELO		126.200
2782	RET.PLAN FOR CHICAGO TRANSIT AUT.EMP CARDARELLI ANGELO		19.100
1982	RIDGEWORTH INTERNATIONAL EQUITY INDEX FUND CARDARELLI ANGELO		37.345
3645	ROCHE DIAGNOSTICS CORPORATION CASH ACCUM CARDARELLI ANGELO		121.000
1568	ROCHE US DB PLANS MASTER TRUST CARDARELLI ANGELO		39.855
1596	ROSSINI LUX FUND AZIONARIO EURO CARDARELLI ANGELO		13.582
1592	ROSSINI LUX FUND AZIONARIO INTERNAZIONALE CARDARELLI ANGELO		1.531
1597	ROSSINI LUX FUND BILANCIATO CARDARELLI ANGELO		860
1536	SALVATION ARMY A CALIFORNIA CORPORATION CARDARELLI ANGELO		20.900
2254	SAN DIEGO CITY EMPLOYEES' RETIREMENT SYSTEM CARDARELLI ANGELO		177.170
3349	SAS TRUSTEE CORPORATION CARDARELLI ANGELO		166.020
3036	SCHWAB FUNDAMENTAL INTER LARGE COMP IN F CARDARELLI ANGELO		349.070
1660	SCHWAB FUNDAMENTAL INTERNATIONAL LARGE COMPANY ETF CARDARELLI ANGELO		35.090

¹VPC: voto per corrispondenza

ASSEMBLEA ORDINARIA E STRAORDINARIA

8 MAGGIO 2014

Segreteria Societaria - Ufficio Titoli



**Esito della votazione sul punto 14
dell'ordine del giorno (parte ordinaria)**

Determinazione della retribuzione del Presidente del Collegio Sindacale e dei Sindaci effettivi.

Elenco Astenuti

SCHEDA	VPC ¹ NOMINATIVO AZIONISTA	DELEGATO	NUMERO DI AZIONI TOTALE
1657	SCHWAB INTERNATIONAL CORE EQUITY FUND	CARDARELLI ANGELO	29.410
1659	SCHWAB INTERNATIONAL EQUITY ETF	CARDARELLI ANGELO	346.368
2976	SCHWAB INTERNATIONAL INDEX FUND	CARDARELLI ANGELO	463.229
4037	SCOTIA GLOBAL DIVIDEND FUND	CARDARELLI ANGELO	60.800
95	SDA INTERNATIONAL EQUITY INDEX FUND	CARDARELLI ANGELO	54.125
4010	SELECT INCOME ADVANTAGE MANAGED TRUST	CARDARELLI ANGELO	27.185
4003	SELECT INTERNATIONAL EQUITY MANAGED FUND	CARDARELLI ANGELO	8.600
4007	SIGNATURE DIVIDEND FUND	CARDARELLI ANGELO	83.409
4011	SIGNATURE GLOBAL DIVIDEND FUND	CARDARELLI ANGELO	19.500
1821	SOJECCI II LTEE	CARDARELLI ANGELO	15.300
1699	STAGECOACH GROUP PENSION SCHEME	CARDARELLI ANGELO	115.400
1557	STANISLAUS COUNTY EMPLOYEES RETIREMENT ASSOCIATION	CARDARELLI ANGELO	73.600
1008	STICHTING PENSIOENFONDS VAN DE ABN AMBRO BANK N.V.	CARDARELLI ANGELO	437.175
1009	STICHTING PENSIOENFONDS VAN DE ABN AMBRO BANK N.V.	CARDARELLI ANGELO	324.369
1010	STICHTING PENSIOENFONDS VAN DE ABN AMBRO BANK N.V.	CARDARELLI ANGELO	494.250
1011	STICHTING PENSIOENFONDS VAN DE ABN AMBRO BANK N.V.	CARDARELLI ANGELO	297.324
3404	SUPER FUNDS MANAG CORP SOUTH AUSTRALIA	CARDARELLI ANGELO	78.800
1552	TEACHERS' RETIREMENT SYSTEM OF LOUISIANA	CARDARELLI ANGELO	140.200
1616	TEACHERS' RETIREMENT SYSTEM OF THE STATE OF ILLINOIS	CARDARELLI ANGELO	3.206
375	TELSTRA SUPERANNUATION SCHEME	CARDARELLI ANGELO	92.496
3389	THE BOEING COMPANY EMPLOYEE RETIREMENT P	CARDARELLI ANGELO	361.195
1368	THE CANADIAN MEDICAL PROTECTIVE ASSOCIATION	CARDARELLI ANGELO	10.399
1608	THE METHODIST HOSPITAL	CARDARELLI ANGELO	50.094
2689	THE NORTH.TRUST C, SUB-ADV COLLECT FUNDS	CARDARELLI ANGELO	29.900

¹VPC: voto per corrispondenza

ASSEMBLEA ORDINARIA E STRAORDINARIA

8 MAGGIO 2014

Segreteria Societaria - Ufficio Titoli



**Esito della votazione sul punto 14
dell'ordine del giorno (parte ordinaria)**

Determinazione della retribuzione del Presidente del Collegio Sindacale e dei Sindaci effettivi.

Elenco Astenuti

SCHEDA	VPC ¹ NOMINATIVO AZIONISTA	DELEGATO	NUMERO DI AZIONI TOTALE
252	THE PRUDENTIAL SERIES FUND GLOBAL PORTFOLIO	CARDARELLI ANGELO	70.800
328	THE TARGET PORTFOLIO TRUST INTERNATIONAL EQUITY PORTFOLIOTFOLIO	CARDARELLI ANGELO	104.300
3668	THE UNITED CHURCH OF CANADA PENSION PLAN	CARDARELLI ANGELO	22.800
107	THREADNEEDLE (LUX	CARDARELLI ANGELO	6.885
1775	TIAA-CREF FUNDS - ENHANCED INTERNATIONAL EQUITY INDEX FUND	CARDARELLI ANGELO	376.299
2266	TIAA-CREF INTERNATIONAL EQUITY INDEX FUND	CARDARELLI ANGELO	1.118.247
2589	TOUCHSTONE INTERNATIONAL VALUE FUND	CARDARELLI ANGELO	74.191
2755	TRIAD FOUNDATION INC	CARDARELLI ANGELO	8.400
2737	TYCO ELECTRONICS DEFINED MASTER TRUST	CARDARELLI ANGELO	25.100
2906	UFCW Union and Participating Food Indust	CARDARELLI ANGELO	11.636
1485	UNITED CHURCH FUNDS INC	CARDARELLI ANGELO	35.100
4002	UNITED EMERGING MARKETS EQUITY POOL	CARDARELLI ANGELO	26.400
101	UNITED FOOD + COMMERCIAL WORKERS INT PENSION PLAN FOR EMPLOYEES	CARDARELLI ANGELO	10.200
3503	UNIVERSITIES SUPERANNUATION SCHEME	CARDARELLI ANGELO	4.489.000
1508	UNIVERSITY OF GUELPH	CARDARELLI ANGELO	9.900
1507	UNIVERSITY OF GUELPH FOREIGN PROPERTY TRUST	CARDARELLI ANGELO	33.000
1496	UNIVERSITY OF MANITOBA PENSION PLAN (1993)	CARDARELLI ANGELO	19.800
2748	UTAH STATE RETIREMENT SYSTEMS	CARDARELLI ANGELO	340.922
2749	UTAH STATE RETIREMENT SYSTEMS	CARDARELLI ANGELO	235.083
1535	WEST VIRGINIA INVESTMENT MANAGEMENT BOARD	CARDARELLI ANGELO	424.300
3366	WSSP INTERNATIONAL EQUITIES TRUST	CARDARELLI ANGELO	46.500
1751	XEROX CANADA EMPLOYEES RETIREMENT PLAN	CARDARELLI ANGELO	8.600
1610	XEROX CORPORATION RETIREMENT & SAVINGS PLAN	CARDARELLI ANGELO	14.200
1542	YORK UNIVERSITY PENSION FUND .	CARDARELLI ANGELO	73.200

¹VPC: voto per corrispondenza

ASSEMBLEA ORDINARIA E STRAORDINARIA

8 MAGGIO 2014

Segreteria Societaria - Ufficio Titoli



Esito della votazione sul punto 14
dell'ordine del giorno (parte ordinaria)

Determinazione della retribuzione del Presidente del Collegio Sindacale e dei Sindaci effettivi.

Elenco Astenuti

SCHEDA VPC¹ NOMINATIVO AZIONISTA

DELEGATO

NUMERO DI AZIONI
TOTALE

3432	YOUNG MENS CHRISTIAN ASSOC. RETIR FD	CARDARELLI ANGELO	53.400
2653	THE BANK OF NEW YORK MELLON ADR DIVISION	CARDARELLI ANGELO	5.468.234

Riepilogo Astenuti

TOTALE ASTENUTI	n°	218 azionisti per n°	46.345.755 Azioni 2,11894 % delle azioni presenti
di cui			
IN PROPRIO	n°	3 azionisti per n°	7.744 Azioni 0,00035 % delle azioni presenti
PER DELEGA	n°	215 azionisti per n°	46.338.011 Azioni 2,11859 % delle azioni presenti
PER CORRISPONDENZA	n°	0 azionisti per n°	0 Azioni 0,00000 % delle azioni presenti

¹VPC: voto per corrispondenza

ASSEMBLEA ORDINARIA E STRAORDINARIA

8 MAGGIO 2014

Segreteria Societaria - Ufficio Titoli



**Esito della votazione sul punto 14
dell'ordine del giorno (parte ordinaria)**

**Determinazione della retribuzione del Presidente del Collegio Sindacale e dei Sindaci
effettivi.**

Elenco Non Votanti

SCHEDA	VPC ¹	NOMINATIVO AZIONISTA	DELEGATO	NUMERO DI AZIONI TOTALE
2566		ACCORINTI GIUSEPPE		100
2570		COTONE PIERPAOLO		1.000
2571		IADICICCO ANTONIO		4.500
4097		IEPPARIELLO ANTONIO		100
2499		LA VERDE LUCIO		2.000
2442		AMNESTY INTERNATIONAL SEZIONE ITALIANA		
		RUFINI GIOVANNI		1
4085		RENZI MARIO		
		RENZI LAURA		1
2569		BELLINI RENATO		
		SANTIEMMA ELENA		1.500
4039		CHALLENGE FUNDS		
		CARDARELLI ANGELO		1.000.000
649		ERSEL ASSET MANAGEMENT SGR S.P.A. - ERSEL AM FONDERSEL PMI		
		CARDARELLI ANGELO		600.000
142		MEDIOLANUM FLESSIBILE ITALIA		
		CARDARELLI ANGELO		1.400.000
2668		UBI PRAMERICA SGR SPA		
		CARDARELLI ANGELO		800.000
2669		UBI PRAMERICA SGR SPA		
		CARDARELLI ANGELO		600.000
2670		UBI PRAMERICA SGR SPA		
		CARDARELLI ANGELO		100.000

¹VPC: voto per corrispondenza

ASSEMBLEA ORDINARIA E STRAORDINARIA

8 MAGGIO 2014

Segreteria Societaria - Ufficio Titoli



Esito della votazione sul punto 14
dell'ordine del giorno (parte ordinaria)

Determinazione della retribuzione del Presidente del Collegio Sindacale e dei Sindaci effettivi.

Elenco Non Votanti

SCHEDA VPC¹ NOMINATIVO AZIONISTA

DELEGATO

NUMERO DI AZIONI
TOTALE

Riepilogo Non votanti

TOTALE NON VOTANTI	n°	14 azionisti per n°	4.509.202 Azioni 0,20616 % delle azioni presenti
di cui			
IN PROPRIO	n°	5 azionisti per n°	7.700 Azioni 0,00035 % delle azioni presenti
PER DELEGA	n°	9 azionisti per n°	4.501.502 Azioni 0,20581 % delle azioni presenti
PER CORRISPONDENZA n°		0 azionisti per n°	0 Azioni 0,00000 % delle azioni presenti

¹VPC: voto per corrispondenza

ASSEMBLEA ORDINARIA E STRAORDINARIA

8 MAGGIO 2014

Segreteria Societaria - Ufficio Titoli



Esito della votazione sul punto 14
dell'ordine del giorno (parte ordinaria)

Determinazione della retribuzione del Presidente del Collegio Sindacale e dei Sindaci effettivi.

Elenco Favorevoli

SCHEDA	VPC ¹ NOMINATIVO AZIONISTA	DELEGATO	NUMERO DI AZIONI TOTALE
4093	ADINOLFI VINCENZO		60.000
2515	APAENI RAPP. CHIURAZZI		6.000
2441	BELLINO ROCI PIERCARLO		5.000
10	BUCCINO VINCENZO		4.127
2568	CAPUTO RITA		250
4087	CHIARUGI FRANCO		5.000
4088	CHIARUGI LUCIANO		1.000
4082	COLLEONI ANGELO		1.992
2667	CORDELLI SILVIA		2.550
4073	DI TEODORO VITO		200
126	DI TOMMASO SERGIO		2.000
2662	MAURO FERRUCCIO		500
2572	NOTARFONZO ARNALDO		2.100
2661	PEDERSOLI LANFRANCO		1.200
2663	PETRICCA ALBERTO		1.900
2564	PEZZI LUIGI		1.700
137	PODRINI ADELLO		4.137
4068	SPINA ROSARIO		5.000
135	VITANGELI GIORGIO		5
2567	ZACCAGNINO RAFFAELE		500
4076	MINISTERO DELL'ECONOMIA E DELLE FINANZE PARLATO FRANCESCO		157.552.137
123	ROSSI PAOLO	ROSSI AGOSTINO	4.830

¹VPC: voto per corrispondenza

ASSEMBLEA ORDINARIA E STRAORDINARIA

8 MAGGIO 2014

Segreteria Societaria - Ufficio Titoli



Esito della votazione sul punto 14
dell'ordine del giorno (parte ordinaria)

Determinazione della retribuzione del Presidente del Collegio Sindacale e dei Sindaci effettivi.

Elenco Favorevoli

SCHEDA	VPC ¹	NOMINATIVO AZIONISTA	DELEGATO	NUMERO DI AZIONI TOTALE
4098		CASSA DEPOSITI E PRESTITI SPA	HOFFMANN GIULIO	936.179.478
140		ROSSETTI RAUL FERNANDO	TREVISAN DARIO	800
4056		LYBIAN INVESTMENT AUTHORITY	BENYEZZA ABDURAHMAN	42.050.000
2443		ANGELINI SANTA	COLLEONI ANGELO	2.517
4075		CECCHI GIOVANNI	DI TEODORO VITO	5.515
4074		ISAJA PLACIDO	DI TEODORO VITO	3.315
1601		HELABA INVEST KAPITALANLAGEGESELLSCHAFT	MEGGIOLARO MAURO	16.329
3854		1262 FCP BEHR FRANCE	CARDARELLI ANGELO	180
3855		1327 FCP BQUE SCALBERT DUPONT	CARDARELLI ANGELO	13.400
3836		1448 FCPE GE FACTOFrance	CARDARELLI ANGELO	6.000
3847		1495 FCP CONTINENTAL	CARDARELLI ANGELO	1.100
3835		1515 FCP GERARD PERRIER	CARDARELLI ANGELO	1.940
3824		1612 FCP KOLBENSCHMIDT PIERBURG	CARDARELLI ANGELO	380
2743		1999 Voluntary Employees' Beneficiary	CARDARELLI ANGELO	6.772
3677		8221103 CANADA INC	CARDARELLI ANGELO	20.526
576		A.A.-DEXIA ISR	CARDARELLI ANGELO	34.786
475		A.A.-IDEAM-ISR	CARDARELLI ANGELO	46.668
575		AA EDRAM ACTIONS EURO	CARDARELLI ANGELO	241.426
1347		AAA NORTHERN CALIFORNIA NEVADA & UTAH INSURANCE EXCHANGE	CARDARELLI ANGELO	130.707
2368		ABBEEY LIFE ASSURANCE COMPANY LIMITED	CARDARELLI ANGELO	131.010
2369		ABBEEY LIFE ASSURANCE COMPANY LIMITED	CARDARELLI ANGELO	898.779
480		ABELIO-SR	CARDARELLI ANGELO	53.151
3056		ABERDEEN ACTIONS EURO	CARDARELLI ANGELO	41.000

¹VPC: voto per corrispondenza

ASSEMBLEA ORDINARIA E STRAORDINARIA

8 MAGGIO 2014

Segreteria Societaria - Ufficio Titoli



**Esito della votazione sul punto 14
dell'ordine del giorno (parte ordinaria)**

Determinazione della retribuzione del Presidente del Collegio Sindacale e dei Sindaci effettivi.

Elenco Favorevoli

SCHEDA	VPC ¹ NOMINATIVO AZIONISTA	DELEGATO	NUMERO DI AZIONI TOTALE
2003	ABERDEEN ACTIVELY HEDGED INTERNATIONAL EQUITIES FUND CARDARELLI ANGELO		915.800
1700	ABERDEEN ASSET MANAGEMENT LIFE AND PENSIONS LIMITED CARDARELLI ANGELO		2.269.800
1701	ABERDEEN ASSET MANAGEMENT LIFE AND PENSIONS LIMITED CARDARELLI ANGELO		671.600
2605	ABERDEEN ASSET MNG GESTION GEORGINA CARDARELLI ANGELO		225.500
1977	ABERDEEN CANADA - SOCIALLY RESPONSIBLE GLOBAL FUND CARDARELLI ANGELO		60.300
1976	ABERDEEN CANADA - SOCIALLY RESPONSIBLE INTERNATIONAL FUND CARDARELLI ANGELO		46.500
1978	ABERDEEN CANADA FUNDS - EAFE PLUS EQUITY FUND CARDARELLI ANGELO		534.200
1975	ABERDEEN CANADA FUNDS - GLOBAL EQUITY FUND CARDARELLI ANGELO		3.287.300
654	ABERDEEN CITY COUNCIL PENSION FUND CARDARELLI ANGELO		11.000
655	ABERDEEN CITY COUNCIL PENSION FUND CARDARELLI ANGELO		384.200
1802	ABERDEEN EUROPEAN EQUITY FUND A SERIES OF ABERDEEN FUNDS CARDARELLI ANGELO		4.860
2005	ABERDEEN FULLY HEDGED INTERNATIONAL EQUITIES FUND CARDARELLI ANGELO		47.400
3181	ABERDEEN GLOBAL CARDARELLI ANGELO		64.600
3182	ABERDEEN GLOBAL CARDARELLI ANGELO		140.200
3183	ABERDEEN GLOBAL CARDARELLI ANGELO		409.000
3184	ABERDEEN GLOBAL CARDARELLI ANGELO		258.000
1800	ABERDEEN GLOBAL EQUITY FUND CARDARELLI ANGELO		176.300
3185	ABERDEEN GLOBAL FUNDS CARDARELLI ANGELO		145.600
3186	ABERDEEN GLOBAL FUNDS CARDARELLI ANGELO		54.000
3187	ABERDEEN GLOBAL FUNDS CARDARELLI ANGELO		3.113.400
3188	ABERDEEN GLOBAL FUNDS CARDARELLI ANGELO		299.000
1799	ABERDEEN INTERNATIONAL EQUITY FUND CARDARELLI ANGELO		1.304.200
3214	ABERDEEN INTERNATIONAL EQUITY FUND CARDARELLI ANGELO		436.400

¹VPC: voto per corrispondenza

ASSEMBLEA ORDINARIA E STRAORDINARIA

8 MAGGIO 2014

Segreteria Societaria - Ufficio Titoli



**Esito della votazione sul punto 14
dell'ordine del giorno (parte ordinaria)**

Determinazione della retribuzione del Presidente del Collegio Sindacale e dei Sindaci effettivi.

Elenco Favorevoli

SCHEDA	VPC ¹ NOMINATIVO AZIONISTA	DELEGATO	NUMERO DI AZIONI TOTALE
3119	ABERDEEN INVESTMENT FUNDS ICVC CARDARELLI ANGELO		254.400
1801	ABERDEEN NATURAL RESOURCES FUND CARDARELLI ANGELO		49.100
1558	ABITIBIBOWATER FOREIGN EQUITY MASTER TRUST CARDARELLI ANGELO		170.700
2961	ABU DHABI RETIREMENT PENSION FUND CARDARELLI ANGELO		58.040
3907	ABU DHABI RETIREMENT PENSION FUND CARDARELLI ANGELO		75.082
3860	ACM ACTIONS CARDARELLI ANGELO		4.645
3859	ACM ACTIONS PLUS CARDARELLI ANGELO		9.159
2579	ACMBERNSTEIN 2-4 CARDARELLI ANGELO		183.931
2584	ACMBERNSTEIN 2-4 CARDARELLI ANGELO		5.950
2585	ACMBERNSTEIN 2-4 CARDARELLI ANGELO		806
2586	ACMBERNSTEIN 2-4 CARDARELLI ANGELO		8.900
2587	ACMBERNSTEIN SICAV CARDARELLI ANGELO		59.370
476	ACTIONS SELECTION MONDE CARDARELLI ANGELO		16.181
86	ACUITY POOLED HIGH INCOME FUND CARDARELLI ANGELO		31.900
362	ADEPT INVESTMENT MANAGEMENT PLC CARDARELLI ANGELO		14.122
363	ADEPT INVESTMENT MANAGEMENT PLC CARDARELLI ANGELO		50.854
481	ADPACTIONS CARDARELLI ANGELO		6.405
330	ADVANCED SER TR AST SCHRODERS MULTI-AS.WORLD STRATEGIC PORTFOLIO CARDARELLI ANGELO		79.342
334	ADVANCED SERIES TRUST AST FRANKLIN TEMPLETON FOUNDING FD ALLOCAT CARDARELLI ANGELO		647.275
355	ADVANCED SERIES TRUST AST GOLDMAN SACHS MULTI ASSET PORTFOLIO CARDARELLI ANGELO		83.754
333	ADVANCED SERIES TRUST AST NEW DISCOVERY ASSET ALLOCATION PORTFOL CARDARELLI ANGELO		61.400
365	ADVANCED SERIES TRUST AST ROWE PRICE GROWTH OPPORTUNITIES PORTFO CARDARELLI ANGELO		6.492
338	ADVANCED SERIES TRUST AST T.ROWE PRICE ASSET ALLOCATION PORTFOL. CARDARELLI ANGELO		437.522

¹VPC: voto per corrispondenza

ASSEMBLEA ORDINARIA E STRAORDINARIA

8 MAGGIO 2014

Segreteria Societaria - Ufficio Titoli



**Esito della votazione sul punto 14
dell'ordine del giorno (parte ordinaria)**

Determinazione della retribuzione del Presidente del Collegio Sindacale e dei Sindaci effettivi.

Elenco Favorevoli

SCHEDA	VPC ¹ NOMINATIVO AZIONISTA	DELEGATO	NUMERO DI AZIONI TOTALE
993	ADVANCED SERIES TRUST AST T. ROWE PRICE ASSET ALLOCATION PORTFOL. CARDARELLI ANGELO		114.966
357	ADVANCED SERIES TRUST-AST PRUDENTIAL GROWTH ALLOCATION PORTFOLIO CARDARELLI ANGELO		259.854
356	ADVANCED SERIES TRUST-AST QMA EMERGING MARKETS EQUITY PORTFOLIO CARDARELLI ANGELO		183.137
343	ADVANCED SERIES TRUST-AST SCHROEDERS GLOBAL TACTICAL PORTFOLIO CARDARELLI ANGELO		82.366
327	ADVANCES SERIES TRUST - AST T. ROWE PRICE NATURAL RESOURCES PORTF CARDARELLI ANGELO		436.865
67	AEGON CUSTODY B.V.	CARDARELLI ANGELO	392.015
87	AEGON CUSTODY B.V.	CARDARELLI ANGELO	51.509
36	AEGON CUSTODY B.V.	CARDARELLI ANGELO	1.060.182
292	AFFINITY HEALTH SYSTEM RETIREMENT PLAN CARDARELLI ANGELO		7.120
62	AGF ALL WORLD TAX ADVANTAGE GROUP LIMITED CARDARELLI ANGELO		219.000
64	AGF GLOBAL RESOURCES CLASS CARDARELLI ANGELO		134.300
92	AGF GLOBAL RESOURCES FUND CARDARELLI ANGELO		4.700
84	AGF HIGH INCOME FUND CARDARELLI ANGELO		60.800
81	AGF INVESTMENTS INC CARDARELLI ANGELO		210.700
2626	AGI FRANCE CARDARELLI ANGELO		20.000
2628	AGI FRANCE CARDARELLI ANGELO		153.888
2630	AGI FRANCE CARDARELLI ANGELO		400.000
572	AGIRA LARGE CAP EURO C CARDARELLI ANGELO		40.000
447	AGRIPLAN EXPANSION FCPE CAES CARDARELLI ANGELO		64.168
1300	AIR CANADA PENSION MASTER TRUSTFUND CARDARELLI ANGELO		216.420
258	AK STEEL CORPORATION MASTER PENSION TRUST CARDARELLI ANGELO		15.433
2295	ALAMEDA COUNTY EMPLOYEES' RETIREMENT ASSOCIATION CARDARELLI ANGELO		445.919
231	ALAS INVESTMENT SERVICES LTD CARDARELLI ANGELO		37.351

¹VPC: voto per corrispondenza

ASSEMBLEA ORDINARIA E STRAORDINARIA

8 MAGGIO 2014

Segreteria Societaria - Ufficio Titoli



**Esito della votazione sul punto 14
dell'ordine del giorno (parte ordinaria)**

Determinazione della retribuzione del Presidente del Collegio Sindacale e dei Sindaci effettivi.

Elenco Favorevoli

SCHEDA	VPC ¹ NOMINATIVO AZIONISTA	DELEGATO	NUMERO DI AZIONI TOTALE
1970	ALASKA COMMON TRUST FUND	CARDARELLI ANGELO	49.978
1324	ALASKA PERMANENT FUND CORPORATION	CARDARELLI ANGELO	702.598
1325	ALASKA PERMANENT FUND CORPORATION	CARDARELLI ANGELO	266.411
1328	ALASKA PERMANENT FUND CORPORATION	CARDARELLI ANGELO	408.418
1329	ALASKA PERMANENT FUND CORPORATION	CARDARELLI ANGELO	22.985
1331	ALASKA PERMANENT FUND CORPORATION	CARDARELLI ANGELO	409.496
246	ALLIANCE TRUST PLC	CARDARELLI ANGELO	2.532.831
1720	ALLIANCEBERNST VAR PROD SER F INC.ALLIANCEB DYN ASSET ALL PTF	CARDARELLI ANGELO	11.360
1661	ALLIANCEBERNSTEIN BLENDED STYLE SERIES TAX MANAGED INTL PTF	CARDARELLI ANGELO	633.430
1715	ALLIANCEBERNSTEIN BOND F - ALLIANCEBERNSTEIN REAL AS STR	CARDARELLI ANGELO	146.617
2246	ALLIANCEBERNSTEIN COLLECTIVE INVESTMENT TRUST SERIES	CARDARELLI ANGELO	19.640
2588	ALLIANCEBERNSTEIN EMERGING MARKETS MULTI-ASSET PORTFOL.	CARDARELLI ANGELO	8.810
119	ALLIANCEBERNSTEIN GLOBAL DIVERSIFIED STRATEGIES LP -HEDGE FUND B13	CARDARELLI ANGELO	17.600
1713	ALLIANCEBERNSTEIN GLOBAL RISK ALLOCATION FUND INC	CARDARELLI ANGELO	4.231
1662	ALLIANCEBERNSTEIN GLOBAL STYLE BLEND (CAD HALF-HEDGED) FUND	CARDARELLI ANGELO	1.170
1663	ALLIANCEBERNSTEIN GLOBAL VALUE FUND	CARDARELLI ANGELO	20.810
1885	ALLIANCEBERNSTEIN INTERNATIONAL ALL-COUNTRY PASSIVE SERIES	CARDARELLI ANGELO	62.463
2130	ALLIANCEBERNSTEIN TAX MANAGED WEALTH APPRECIATION STRATEGY	CARDARELLI ANGELO	9.660
2129	ALLIANCEBERNSTEIN TAX-MANAGED BALANCED WEALTH STRATEGY	CARDARELLI ANGELO	2.540
2128	ALLIANCEBERNSTEIN TAX-MANAGED CONSERVATIVE WEALTH STRATEGY	CARDARELLI ANGELO	480
4110	ALLIANZ EURO PROTECT DYNAMIC PLUS	CARDARELLI ANGELO	32.934
3161	ALLIANZ GI FONDS D300	CARDARELLI ANGELO	43.380
3162	ALLIANZ GI FONDS PKM DEGUSSA	CARDARELLI ANGELO	7.569

¹VPC: voto per corrispondenza

ASSEMBLEA ORDINARIA E STRAORDINARIA

8 MAGGIO 2014

Segreteria Societaria - Ufficio Titoli



Esito della votazione sul punto 14
dell'ordine del giorno (parte ordinaria)

Determinazione della retribuzione del Presidente del Collegio Sindacale e dei Sindaci effettivi.

Elenco Favorevoli

SCHEDA	VPC ¹ NOMINATIVO AZIONISTA	DELEGATO	NUMERO DI AZIONI TOTALE
3156	ALLIANZ GI FONDS RANW II	CARDARELLI ANGELO	67.097
3126	ALLIANZ GLOBAL INVESTORS EUROPE	CARDARELLI ANGELO	40.000
3127	ALLIANZ GLOBAL INVESTORS EUROPE	CARDARELLI ANGELO	25.000
3128	ALLIANZ GLOBAL INVESTORS EUROPE	CARDARELLI ANGELO	2.891
3129	ALLIANZ GLOBAL INVESTORS EUROPE	CARDARELLI ANGELO	3.471
3131	ALLIANZ GLOBAL INVESTORS EUROPE	CARDARELLI ANGELO	1.141
3132	ALLIANZ GLOBAL INVESTORS EUROPE	CARDARELLI ANGELO	3.169
3133	ALLIANZ GLOBAL INVESTORS EUROPE	CARDARELLI ANGELO	5.969
3135	ALLIANZ GLOBAL INVESTORS EUROPE	CARDARELLI ANGELO	11.700
3136	ALLIANZ GLOBAL INVESTORS EUROPE	CARDARELLI ANGELO	3.817
3137	ALLIANZ GLOBAL INVESTORS EUROPE	CARDARELLI ANGELO	7.650
3138	ALLIANZ GLOBAL INVESTORS EUROPE	CARDARELLI ANGELO	998
3139	ALLIANZ GLOBAL INVESTORS EUROPE	CARDARELLI ANGELO	4.456
3140	ALLIANZ GLOBAL INVESTORS EUROPE	CARDARELLI ANGELO	2.648
3141	ALLIANZ GLOBAL INVESTORS EUROPE	CARDARELLI ANGELO	30.000
3142	ALLIANZ GLOBAL INVESTORS EUROPE	CARDARELLI ANGELO	9.440
3143	ALLIANZ GLOBAL INVESTORS EUROPE	CARDARELLI ANGELO	3.000
3144	ALLIANZ GLOBAL INVESTORS EUROPE	CARDARELLI ANGELO	1.500
3145	ALLIANZ GLOBAL INVESTORS EUROPE	CARDARELLI ANGELO	9.736
3146	ALLIANZ GLOBAL INVESTORS EUROPE	CARDARELLI ANGELO	3.007
3147	ALLIANZ GLOBAL INVESTORS EUROPE	CARDARELLI ANGELO	4.346
3148	ALLIANZ GLOBAL INVESTORS EUROPE	CARDARELLI ANGELO	10.998
3149	ALLIANZ GLOBAL INVESTORS EUROPE	CARDARELLI ANGELO	5.908

¹VPC: voto per corrispondenza

ASSEMBLEA ORDINARIA E STRAORDINARIA

8 MAGGIO 2014

Segreteria Societaria - Ufficio Titoli



**Esito della votazione sul punto 14
dell'ordine del giorno (parte ordinaria)**

Determinazione della retribuzione del Presidente del Collegio Sindacale e dei Sindaci effettivi.

Elenco Favorevoli

SCHEDA	VPC ¹ NOMINATIVO AZIONISTA	DELEGATO	NUMERO DI AZIONI TOTALE
3150	ALLIANZ GLOBAL INVESTORS EUROPE CARDARELLI ANGELO		7.456
3151	ALLIANZ GLOBAL INVESTORS EUROPE CARDARELLI ANGELO		550
3152	ALLIANZ GLOBAL INVESTORS EUROPE CARDARELLI ANGELO		3.637
3153	ALLIANZ GLOBAL INVESTORS EUROPE CARDARELLI ANGELO		10.689
3155	ALLIANZ GLOBAL INVESTORS EUROPE CARDARELLI ANGELO		65.979
3157	ALLIANZ GLOBAL INVESTORS EUROPE CARDARELLI ANGELO		14.820
3159	ALLIANZ GLOBAL INVESTORS EUROPE CARDARELLI ANGELO		12.181
3163	ALLIANZ GLOBAL INVESTORS EUROPE CARDARELLI ANGELO		396.454
349	ALLIANZ GLOBAL INVESTORS EUROPEGMBH CARDARELLI ANGELO		21.003
350	ALLIANZ GLOBAL INVESTORS EUROPEGMBH CARDARELLI ANGELO		19.723
351	ALLIANZ GLOBAL INVESTORS EUROPEGMBH CARDARELLI ANGELO		2.676
352	ALLIANZ GLOBAL INVESTORS EUROPEGMBH CARDARELLI ANGELO		584.160
353	ALLIANZ GLOBAL INVESTORS EUROPEGMBH CARDARELLI ANGELO		225.660
354	ALLIANZ GLOBAL INVESTORS EUROPEGMBH CARDARELLI ANGELO		37.123
691	ALLIANZ GLOBAL INVESTORS EUROPEGMBH CARDARELLI ANGELO		614.846
693	ALLIANZ GLOBAL INVESTORS EUROPEGMBH CARDARELLI ANGELO		276.479
995	ALLIANZ GLOBAL INVESTORS EUROPEGMBH CARDARELLI ANGELO		308.500
694	ALLIANZ GLOBAL INVESTORS EUROPEGMBH ALD FONDS CARDARELLI ANGELO		124.249
695	ALLIANZ GLOBAL INVESTORS EUROPEGMBH ALD FONDS CARDARELLI ANGELO		84.770
4106	ALLIANZ GLOBAL INVESTORS FUND CARDARELLI ANGELO		105.018
4114	ALLIANZ GLOBAL INVESTORS FUND CARDARELLI ANGELO		12.000
4116	ALLIANZ GLOBAL INVESTORS FUND CARDARELLI ANGELO		10.756
4118	ALLIANZ GLOBAL INVESTORS FUND CARDARELLI ANGELO		47.400

¹VPC: voto per corrispondenza

ASSEMBLEA ORDINARIA E STRAORDINARIA

8 MAGGIO 2014

Segreteria Societaria - Ufficio Titoli



**Esito della votazione sul punto 14
dell'ordine del giorno (parte ordinaria)**

Determinazione della retribuzione del Presidente del Collegio Sindacale e dei Sindaci effettivi.

Elenco Favorevoli

SCHEDA	VPC ¹ NOMINATIVO AZIONISTA	DELEGATO	NUMERO DI AZIONI TOTALE
4120	ALLIANZ GLOBAL INVESTORS FUND CARDARELLI ANGELO		78.314
692	ALLIANZ GLOBAL INVESTORS KAPITALANLAGEGESELLSCHFT MBH CARDARELLI ANGELO		5.129.499
994	ALLIANZ GLOBAL INVESTORS KAPITALANLAGEGESELLSCHFT MBH CARDARELLI ANGELO		405.279
3701	ALLIANZ GLOBAL INVESTORS PREMIER FUND CARDARELLI ANGELO		4.000
4108	ALLIANZ SUIDDE - STRATEGY FUND CARDARELLI ANGELO		12.120
3160	ALLIANZGI FONDS AKTIEN EUROPA CARDARELLI ANGELO		62.000
3154	ALLIANZGI FONDS APNIESA CARDARELLI ANGELO		16.931
3134	ALLIANZGI FONDS UGF CARDARELLI ANGELO		9.738
3130	ALLIANZGI FONDS WERT CARDARELLI ANGELO		5.100
1814	ALLIANZGI GLOBAL FUNDAMENTAL STRATEGY FUND CARDARELLI ANGELO		9.900
3874	ALLIANZGI-FONDS DSPT CARDARELLI ANGELO		158.539
2244	AMERICAN AIRLINES INC. PILOTS RET BENEFIT PROGRAM VAR INCOME CARDARELLI ANGELO		157.249
2245	AMERICAN AIRLINES INC. PILOTS RET BENEFIT PROGRAM VAR INCOME CARDARELLI ANGELO		310.506
2765	AMERICAN BAR ASSOCIATION CARDARELLI ANGELO		5.431
2766	AMERICAN BAR ASSOCIATION CARDARELLI ANGELO		20.500
1804	AMERICAN BEACON INTERNATIONAL EQUITY FUND CARDARELLI ANGELO		298.435
1805	AMERICAN BEACON INTERNATIONAL EQUITY FUND CARDARELLI ANGELO		620.617
1748	AMERICAN CENTURY QUANTITATIVE EQUITY FUNDS, INC. INT CORE EQ CARDARELLI ANGELO		5.605
1749	AMERICAN CENTURY WORLD MUTUAL FUNDS, INC. INTL VALUE CARDARELLI ANGELO		18.689
1305	AMERICAN ELECTRIC POWER MASTER RETIREMENT TRUST CARDARELLI ANGELO		71.829
1308	AMERICAN ELECTRIC POWER MASTER RETIREMENT TRUST CARDARELLI ANGELO		175.020
1309	AMERICAN ELECTRIC POWER MASTER RETIREMENT TRUST CARDARELLI ANGELO		33.248
1311	AMERICAN ELECTRIC POWER MASTER RETIREMENT TRUST CARDARELLI ANGELO		73.993

¹VPC: voto per corrispondenza

ASSEMBLEA ORDINARIA E STRAORDINARIA

8 MAGGIO 2014

Segreteria Societaria - Ufficio Titoli



**Esito della votazione sul punto 14
dell'ordine del giorno (parte ordinaria)**

Determinazione della retribuzione del Presidente del Collegio Sindacale e dei Sindaci effettivi.

Elenco Favorevoli

SCHEDA	VPC ¹ NOMINATIVO AZIONISTA	DELEGATO	NUMERO DI AZIONI TOTALE
1393	AMERICAN ELECTRIC POWER SYSTEM RETIREE LIFE INSURANCE TRUST CARDARELLI ANGELO		18.892
1399	AMERICAN ELECTRIC POWER SYSTEM RETIREE LIFE INSURANCE TRUST CARDARELLI ANGELO		39.809
1400	AMERICAN ELECTRIC POWER SYSTEM RETIREE MEDICAL TRUST FOR CERTAIN UNION CARDARELLI ANGELO		29.179
1402	AMERICAN ELECTRIC POWER SYSTEM RETIREE MEDICAL TRUST FOR CERTAIN UNION CARDARELLI ANGELO		55.882
1354	AMERICAN FUNDS GLOBAL BALANCED FUND CARDARELLI ANGELO		1.255.000
1837	AMERICAN FUNDS INSURANCE SERIES GROWTH INCOME FUND CARDARELLI ANGELO		1.967.000
1838	AMERICAN FUNDS INSURANCE SERIES INTERNATIONAL FUND CARDARELLI ANGELO		628.000
1774	AMERICAN HEART ASSOCIATION CARDARELLI ANGELO		12.730
1831	AMERICAN INTERNATIONAL GROUP INC RETIREMENT PLAN CARDARELLI ANGELO		59.602
3919	AMERICAN MEDICAL ASSOCIATION CARDARELLI ANGELO		37.230
4036	AMEV Leven Beleggingen CARDARELLI ANGELO		68.553
4034	AMEV Schade Beleggingen CARDARELLI ANGELO		20.636
1504	AML INVESTMENT HOLDINGS INC. CARDARELLI ANGELO		1.450
3222	AMP INT EQ IND FD HEDGED CARDARELLI ANGELO		33.188
3226	AMP INTERNATIONAL EQUITY INDEX FUND CARDARELLI ANGELO		221.169
2603	AMUNDI CARDARELLI ANGELO		92.555
2621	AMUNDI CARDARELLI ANGELO		46.046
2627	AMUNDI CARDARELLI ANGELO		39.876
513	AMUNDI ACTIONS INTLES SMART BE CARDARELLI ANGELO		77
446	AMUNDI FLEXI MULTI-CLASSES CARDARELLI ANGELO		4.731
396	AMUNDI SIF EUROPEAN EQUITY INDEX FUND CARDARELLI ANGELO		840
2367	ANDRA AP-FONDEN (AP2) CARDARELLI ANGELO		508.709
1574	AON HEWITT GROUP TRUST CARDARELLI ANGELO		23.014

¹VPC: voto per corrispondenza

ASSEMBLEA ORDINARIA E STRAORDINARIA

8 MAGGIO 2014

Segreteria Societaria - Ufficio Titoli



**Esito della votazione sul punto 14
dell'ordine del giorno (parte ordinaria)**

Determinazione della retribuzione del Presidente del Collegio Sindacale e dei Sindaci effettivi.

Elenco Favorevoli

SCHEDA	VPC ¹ NOMINATIVO AZIONISTA	DELEGATO	NUMERO DI AZIONI TOTALE
1575	AON HEWITT GROUP TRUST	CARDARELLI ANGELO	252.679
1580	AON HEWITT GROUP TRUST	CARDARELLI ANGELO	488.078
3858	APA SOLIDARITE FCP	CARDARELLI ANGELO	1.000
996	APLS IDOGS	CARDARELLI ANGELO	98.130
448	APOLLINE 1 ACTIONS	CARDARELLI ANGELO	119.148
30	AQR ABSOLUTE RETURN MASTER ACCOUNT LP	CARDARELLI ANGELO	68.361
20	AQR CUSTOMIZED REAL RETURN OFFSHORE FUND LP	CARDARELLI ANGELO	41.559
91	AQR DELTA MASTER ACCOUNT LP COOGIER FIDUCIARY SERVICES (CAYMAN) LTD	CARDARELLI ANGELO	198.269
94	AQR DELTA SAPPHIRE FUND LP	CARDARELLI ANGELO	7.371
3634	AQR FUNDS- AQR MULTI-STRATEGY ALTERNATIV	CARDARELLI ANGELO	15.024
2427	AQR FUNDS- AQR STYLE PREMIA ALTERNATIVE FUND	CARDARELLI ANGELO	16.346
120	AQR GLOBAL LNG-SHORT EQUITY FUNDS C/O AQR CAPITAL MANAGEMENT,LLC	CARDARELLI ANGELO	13.103
29	AQR GLOBAL STOCK SELECTION MASTEW R ACCOUNT LP	CARDARELLI ANGELO	35.681
2426	AQR MULTI-STRATEGY FUND VI, L.P.	CARDARELLI ANGELO	67.123
19	AQR REAL ASSET FUND II LP.	CARDARELLI ANGELO	8.524
1604	AQR STYLE PREMIA MASTER ACCOUNT LP	CARDARELLI ANGELO	272.231
2236	ARAB BANK FOR ECONOMIC DEVELOPMENT IN AFRICA	CARDARELLI ANGELO	63.363
1768	ARCHITAS MULTI-MANAGER GLOBAL FUNDS UNIT TRUST	CARDARELLI ANGELO	37.096
3857	AREGE	CARDARELLI ANGELO	49.000
1554	ARIZONA PSPRS TRUST	CARDARELLI ANGELO	114.407
1746	ARIZONA STATE RETIREMENT SYSTEM	CARDARELLI ANGELO	634.100
1747	ARIZONA STATE RETIREMENT SYSTEM	CARDARELLI ANGELO	474.000
604	ARK LIFE ASSURANCE COMPANY LIMITED	CARDARELLI ANGELO	175.063

¹VPC: voto per corrispondenza

ASSEMBLEA ORDINARIA E STRAORDINARIA

8 MAGGIO 2014

Segreteria Societaria - Ufficio Titoli



**Esito della votazione sul punto 14
dell'ordine del giorno (parte ordinaria)**

Determinazione della retribuzione del Presidente del Collegio Sindacale e dei Sindaci effettivi.

Elenco Favorevoli

SCHEDA	VPC ¹ NOMINATIVO AZIONISTA	DELEGATO	NUMERO DI AZIONI TOTALE
605	ARK LIFE ASSURANCE COMPANY LIMITED CARDARELLI ANGELO		137.033
606	ARK LIFE ASSURANCE COMPANY LIMITED CARDARELLI ANGELO		47.195
607	ARK LIFE ASSURANCE COMPANY LIMITED CARDARELLI ANGELO		2.106
608	ARK LIFE ASSURANCE COMPANY LIMITED CARDARELLI ANGELO		4.081
609	ARK LIFE ASSURANCE COMPANY LIMITED CARDARELLI ANGELO		43.014
684	ARK LIFE ASSURANCE COMPANY LIMITED CARDARELLI ANGELO		25.429
685	ARK LIFE ASSURANCE COMPANY LIMITED CARDARELLI ANGELO		217.977
1625	ARKWRIGHT, LLC CARDARELLI ANGELO		10.100
1627	ARKWRIGHT, LLC CARDARELLI ANGELO		2.800
2778	ARLINGTON COUNTY EMPLOYEES' RETIREMENT S CARDARELLI ANGELO		20.985
66	ARROWSTREET EAFE ALPHA EXTENSION FUND II CARDARELLI ANGELO		32.331
1573	ARROWSTREET US GROUP TRUST CARDARELLI ANGELO		16.562
2221	ARTIO INTERNATIONAL EQUITY FUND CARDARELLI ANGELO		705.700
2223	ARTIO INTERNATIONAL EQUITY FUND II CARDARELLI ANGELO		312.500
2222	ARTIO SELECT OPPORTUNITIES FUND INC. CARDARELLI ANGELO		8.300
2278	ASCENSION HEALTH MASTER PENSION TRUST CARDARELLI ANGELO		217.830
2049	ASIAN DEVELOPMENT BANK CARDARELLI ANGELO		299.837
3917	ASR Euro Aandelen Fonds CARDARELLI ANGELO		63.984
3916	ASR Euro Aandelen Pool CARDARELLI ANGELO		403.333
3918	ASR Euro Aandelen Pool (Assets) CARDARELLI ANGELO		182.973
3915	ASR Europese Aandelen Pool CARDARELLI ANGELO		31.747
467	ASSURDIX CARDARELLI ANGELO		97.362
3516	ASTRAZENECA PENSION FUND CARDARELLI ANGELO		636.300

¹VPC: voto per corrispondenza

ASSEMBLEA ORDINARIA E STRAORDINARIA

8 MAGGIO 2014

Segreteria Societaria - Ufficio Titoli



**Esito della votazione sul punto 14
dell'ordine del giorno (parte ordinaria)**

Determinazione della retribuzione del Presidente del Collegio Sindacale e dei Sindaci effettivi.

Elenco Favorevoli

SCHEDA	VPC ¹ NOMINATIVO AZIONISTA	DELEGATO	NUMERO DI AZIONI TOTALE
1444	AT&T SAVINGS GROUP INVESTMEN TRUST CARDARELLI ANGELO		30.725
1581	AT&T UNION WELFARE BENEFIT TRUST CARDARELLI ANGELO		119.193
520	ATOUT EUROLAND CARDARELLI ANGELO		552.876
517	ATOUT EUROLAND CORE + CARDARELLI ANGELO		60.357
518	ATOUT EUROLAND HAUT RENDEMENT CARDARELLI ANGELO		90.644
519	ATOUT EUROLAND MIN VAR CARDARELLI ANGELO		123.269
502	ATOUT EUROPE CORE + CARDARELLI ANGELO		76.836
503	ATOUT EUROPE HAUT RENDEMENT CARDARELLI ANGELO		40.081
455	ATOUT EUROPE MONDE CARDARELLI ANGELO		57.763
504	ATOUT EUROPE SMART BETA CARDARELLI ANGELO		7.241
472	ATOUT MODERATIONS CARDARELLI ANGELO		411.832
449	ATOUT QUANTEUROLAND CARDARELLI ANGELO		173.382
3671	AURION INTERNATIONAL DAILY EQUITY FD CARDARELLI ANGELO		240.946
3227	AUSTRALIAN CATHOLIC SUPERAN RETIREM FUND CARDARELLI ANGELO		29.443
521	AVA EUROPE 4 CARDARELLI ANGELO		89.804
3410	AVIVA INVEST MANAGER ICVC EURO EQUITY MO CARDARELLI ANGELO		109.677
3353	AVIVA INVESTORS CARDARELLI ANGELO		253.079
43	AVIVA INVESTORS INTERNATIONAL INDEX TRACKING FUND CARDARELLI ANGELO		51.684
45	AVIVA INVESTORS WORLD LEADERS FUND CARDARELLI ANGELO		100.464
3497	AVIVA LIFE & PENSIONS UK LIMITED CARDARELLI ANGELO		31.887
3498	AVIVA LIFE & PENSIONS UK LIMITED CARDARELLI ANGELO		123.478
3499	AVIVA LIFE & PENSIONS UK LIMITED CARDARELLI ANGELO		43.217
3500	AVIVA LIFE & PENSIONS UK LIMITED CARDARELLI ANGELO		30.468

¹VPC: voto per corrispondenza

ASSEMBLEA ORDINARIA E STRAORDINARIA

8 MAGGIO 2014

Segreteria Societaria - Ufficio Titoli



**Esito della votazione sul punto 14
dell'ordine del giorno (parte ordinaria)**

Determinazione della retribuzione del Presidente del Collegio Sindacale e dei Sindaci effettivi.

Elenco Favorevoli

SCHEDA	VPC ¹ NOMINATIVO AZIONISTA	DELEGATO	NUMERO DI AZIONI TOTALE
3412	AVIVA LIFE AND PENSIONS IRELAND LIMITED CARDARELLI ANGELO		74.217
3413	AVIVA LIFE AND PENSIONS IRELAND LIMITED CARDARELLI ANGELO		424.069
3415	AVIVA LIFE AND PENSIONS IRELAND LIMITED CARDARELLI ANGELO		365.704
3416	AVIVA LIFE AND PENSIONS IRELAND LIMITED CARDARELLI ANGELO		9.478
3530	AVIVA LIFE AND PENSIONS UK LIMITED CARDARELLI ANGELO		733.781
3414	AVIVA LIFE PENSIONS IRELAND LIMITED CARDARELLI ANGELO		242.639
3204	AXA ASSICURAZIONI SA CARDARELLI ANGELO		25.200
3881	AXA EQUITABLE LIFE INSURANCE CO CARDARELLI ANGELO		40.642
3883	AXA EQUITABLE LIFE INSURANCE CO CARDARELLI ANGELO		3.524
3096	AXA GENERATION EQUILIBRE 2 FCPE CARDARELLI ANGELO		168.000
3501	AXA INSURANCE LIMITED CARDARELLI ANGELO		76.000
2591	AXA INVESTMENTMANAGERS PARIS COEUR DEFENS TOUR B CARDARELLI ANGELO		43.200
3585	AXA IRELAND PENSION FUND CARDARELLI ANGELO		47.600
1770	AXA ROSENBERG EQUITY ALPHA TRUST CARDARELLI ANGELO		38.500
1771	AXA ROSENBERG EQUITY ALPHA TRUST CARDARELLI ANGELO		3.500
3094	AXA ROSENBERG EUROBLOC CARDARELLI ANGELO		32.200
3205	AXA VITA SA CARDARELLI ANGELO		161.000
3206	AXA VITA SA CARDARELLI ANGELO		48.300
2134	AXA WORLD FUNDS CARDARELLI ANGELO		272.000
2135	AXA WORLD FUNDS CARDARELLI ANGELO		420.135
2136	AXA WORLD FUNDS CARDARELLI ANGELO		1.050.000
2137	AXA WORLD FUNDS CARDARELLI ANGELO		139.066
2138	AXA WORLD FUNDS CARDARELLI ANGELO		19.600

¹VPC: voto per corrispondenza

ASSEMBLEA ORDINARIA E STRAORDINARIA

8 MAGGIO 2014

Segreteria Societaria - Ufficio Titoli



**Esito della votazione sul punto 14
dell'ordine del giorno (parte ordinaria)**

Determinazione della retribuzione del Presidente del Collegio Sindacale e dei Sindaci effettivi.

Elenco Favorevoli

SCHEDA	VPC ¹	NOMINATIVO AZIONISTA	DELEGATO	NUMERO DI AZIONI TOTALE
3576		AXA-EB 510	CARDARELLI ANGELO	15.400
1332		AZL FRANKLIN TEMPLETON FOUNDINGSTRATEGY PLUS FUND	CARDARELLI ANGELO	97.864
4043		Aberdeen (Swiss) Funds Global Opportunities Equity Fund	CARDARELLI ANGELO	45.600
4044		Aberdeen (Swiss) Funds Global Opportunities Equity Fund	CARDARELLI ANGELO	141.000
4045		Aberdeen (Swiss) Funds Global Opportunities Equity Fund	CARDARELLI ANGELO	189.500
2683		Acorn 1998 Trust	CARDARELLI ANGELO	989
4033		Amersf Alg Beleggingen inzake AOV	CARDARELLI ANGELO	29.879
2938		BAE COMMON INVESTMENT FUND	CARDARELLI ANGELO	356.148
3361		BANCO CENTRAL DE TIMOR EST	CARDARELLI ANGELO	219.738
2676		BANK JULIUS BAER & CO LTD	CARDARELLI ANGELO	183.920
3363		BANKING & PAYMENTS AUTHORITY OF TIMOR-LE	CARDARELLI ANGELO	94.410
2781		BANNER HEALTH	CARDARELLI ANGELO	120.418
4016		BANNER HEALTH	CARDARELLI ANGELO	142.500
2675		BANQUE DE LUXEMBOURG	CARDARELLI ANGELO	91.030
223		BANQUE PRIVEE EDMOND DE ROTHSCHILD EUROPE	CARDARELLI ANGELO	11.378
1336		BAPTIST FOUNDATION OF TEXAS .	CARDARELLI ANGELO	101.313
3627		BAPTIST HEALTH SOUTH FLORIDA INC	CARDARELLI ANGELO	122.771
1772		BARING INT INV LTD TRUST FOR EMPLOYEE BENEFIT PLANS	CARDARELLI ANGELO	69.973
3711		BARING INTL UMBRELLA FUND	CARDARELLI ANGELO	113.041
3948		BAYVK G1 BVK INDEX	CARDARELLI ANGELO	119.392
3015		BBH IEMF LTD MONDRIAN INV PARTNE	CARDARELLI ANGELO	76.069
2975		BBH INT EQUITY FUND	CARDARELLI ANGELO	395.178
3665		BELL ALIANT REGIONAL COMMUNICATIONS INC	CARDARELLI ANGELO	152.500

¹VPC: voto per corrispondenza

ASSEMBLEA ORDINARIA E STRAORDINARIA

8 MAGGIO 2014

Segreteria Societaria - Ufficio Titoli



**Esito della votazione sul punto 14
dell'ordine del giorno (parte ordinaria)**

Determinazione della retribuzione del Presidente del Collegio Sindacale e dei Sindaci effettivi.

Elenco Favorevoli

SCHEDA	VPC ¹	NOMINATIVO AZIONISTA	DELEGATO	NUMERO DI AZIONI TOTALE
1425		BELL ATLANTIC MASTER TRUST	CARDARELLI ANGELO	101.960
1426		BELL ATLANTIC MASTER TRUST	CARDARELLI ANGELO	208.034
1427		BELL ATLANTIC MASTER TRUST	CARDARELLI ANGELO	33.431
1434		BELL ATLANTIC MASTER TRUST	CARDARELLI ANGELO	17.233
1435		BELL ATLANTIC MASTER TRUST	CARDARELLI ANGELO	134.267
1440		BELL ATLANTIC MASTER TRUST	CARDARELLI ANGELO	27.607
1441		BELL ATLANTIC MASTER TRUST	CARDARELLI ANGELO	119.617
1346		BELLSOUTH CORPORATION RFA VEBA TRUST	CARDARELLI ANGELO	68.846
114		BERNSTEIN GLOBAL OPPORTUNITIES LP 1	CARDARELLI ANGELO	95.310
3340		BEROLINARENT DEKA	CARDARELLI ANGELO	6.600
1984		BEST INVESTMENT CORPORATION	CARDARELLI ANGELO	178.939
3663		BEUTEL GOODMAN BALANCED FUND	CARDARELLI ANGELO	1.119.850
3661		BEUTEL GOODMAN GLOBAL FUND	CARDARELLI ANGELO	484.318
3662		BEUTEL GOODMAN INTERNATIONAL EQ FND	CARDARELLI ANGELO	238.000
2002		BIMCOR OVERSEAS POOLED FUND	CARDARELLI ANGELO	76.587
3358		BIRELEY'S ORANGE JAPAN, S.A.	CARDARELLI ANGELO	8.794
3920		BLUE CROSS E SHIELD ASS RET BEN TST	CARDARELLI ANGELO	32.199
2594		BNP PAM	CARDARELLI ANGELO	373.437
561		BNP PARIBAS APOLLINE ACTIONS EURO	CARDARELLI ANGELO	420.487
3195		BNP PARIBAS B PENSION GROWTH	CARDARELLI ANGELO	630.829
3197		BNP PARIBAS B PENSION GROWTH	CARDARELLI ANGELO	123.269
3198		BNP PARIBAS B PENSION STABILITY	CARDARELLI ANGELO	50.032
3054		BNP PARIBAS FLOREAL 30	CARDARELLI ANGELO	75.309

¹VPC: voto per corrispondenza

ASSEMBLEA ORDINARIA E STRAORDINARIA

8 MAGGIO 2014

Segreteria Societaria - Ufficio Titoli



**Esito della votazione sul punto 14
dell'ordine del giorno (parte ordinaria)**

Determinazione della retribuzione del Presidente del Collegio Sindacale e dei Sindaci effettivi.

Elenco Favorevoli

SCHEDA	VPC ¹	NOMINATIVO AZIONISTA	DELEGATO	NUMERO DI AZIONI TOTALE
3053		BNP PARIBAS FLOREAL 70	CARDARELLI ANGELO	82.718
3201		BNP PARIBAS FUND I	CARDARELLI ANGELO	314.858
3180		BNP PARIBAS FUND III NV	CARDARELLI ANGELO	4.444
3193		BNP PARIBAS FUND III NV	CARDARELLI ANGELO	548.517
3194		BNP PARIBAS FUND III NV	CARDARELLI ANGELO	2.037
3199		BNP PARIBAS INSTITUTIONAL I	CARDARELLI ANGELO	21.765
3200		BNP PARIBAS INSTITUTIONAL I	CARDARELLI ANGELO	11.748
3190		BNP PARIBAS L I	CARDARELLI ANGELO	920.576
3192		BNP PARIBAS L I	CARDARELLI ANGELO	668.344
1514		BNY MELLON CORP RETIREMENT PLANS MASTER TRUST	CARDARELLI ANGELO	81.695
1303		BNY MELLON EMPLOYEE BENEFIT COLLECTIVE INVESTMENT FUND PLAN	CARDARELLI ANGELO	300.516
1345		BNY MELLON EMPLOYEE BENEFIT COLLECTIVE INVESTMENT FUND PLAN	CARDARELLI ANGELO	154.172
1438		BNY MELLON EMPLOYEE BENEFIT COLLECTIVE INVESTMENT FUND PLAN	CARDARELLI ANGELO	19.070
1494		BNY MELLON EMPLOYEE BENEFIT COLLECTIVE INVESTMENT FUND PLAN	CARDARELLI ANGELO	211.856
1495		BNY MELLON EMPLOYEE BENEFIT COLLECTIVE INVESTMENT FUND PLAN	CARDARELLI ANGELO	1.495.094
1498		BNY MELLON EMPLOYEE BENEFIT COLLECTIVE INVESTMENT FUND PLAN	CARDARELLI ANGELO	149.484
1652		BNY MELLON T+D (UK) ATF ST. JAMES'S PLACE HIGH OCTANE UNIT TR	CARDARELLI ANGELO	457.900
1650		BNY MELLON TR & DEP CO LTD ATF ST JAMES PLACE ETHICAL UNIT TR	CARDARELLI ANGELO	421.900
251		BNYM TD (UK) LIMITED AS TRUSTEE OF CF GREENMOUNT FUND	CARDARELLI ANGELO	68.500
263		BNYMTD (UK) LTD AS TRUSTEE OF CF CANLIFE EUROPEAN UNIT TRUST	CARDARELLI ANGELO	232.015
657		BOC PENSION INVESTMENT FUND .	CARDARELLI ANGELO	183.870
1343		BON SECOURS HEALTH SYSTEM INC PENSION MASTER TRUST	CARDARELLI ANGELO	25.360
1342		BON SECOURS HEALTH SYSTEM INC.	CARDARELLI ANGELO	35.172

¹VPC: voto per corrispondenza

ASSEMBLEA ORDINARIA E STRAORDINARIA

8 MAGGIO 2014

Segreteria Societaria - Ufficio Titoli



**Esito della votazione sul punto 14
dell'ordine del giorno (parte ordinaria)**

Determinazione della retribuzione del Presidente del Collegio Sindacale e dei Sindaci effettivi.

Elenco Favorevoli

SCHEDA	VPC ¹ NOMINATIVO AZIONISTA	DELEGATO	NUMERO DI AZIONI TOTALE
1319	BONY MELLON FUNDS TRUST-BNY MELLON INTERNATIONAL FUND CARDARELLI ANGELO		464.880
1406	BOSTON COMPANY INC POOLED EMPLOYEE FUNDS INTL CORE EQUITY FDII CARDARELLI ANGELO		26.780
2229	BP PENSION FUND CARDARELLI ANGELO		1.098.260
3209	BPCB DPF ECCLESTON G CARDARELLI ANGELO		47.269
3166	BPI GLOBAL INVESTMENT FUND CARDARELLI ANGELO		9.600
386	BPL CARDARELLI ANGELO		1.303.912
3210	BPTCJ DPF REVEH CITIBK RH FD SERV JERSEY CARDARELLI ANGELO		3.214
1922	BRANDES CANADA GLOBAL EQUITY UNIT TRUST CARDARELLI ANGELO		35.700
1921	BRANDES CANADA INTERNATIONAL EQUITY UNIT TRUST CARDARELLI ANGELO		299.752
2329	BRANDES GLOBAL BALANCED FUND CARDARELLI ANGELO		26.500
1666	BRANDES GLOBAL EQUITY FUND CARDARELLI ANGELO		36.500
2331	BRANDES GLOBAL EQUITY FUND CARDARELLI ANGELO		722.700
1923	BRANDES GLOBAL OPPORTUNITIES FUND CARDARELLI ANGELO		46.400
2811	BRANDES INLT EQUITY FUND CARDARELLI ANGELO		5.400
2812	BRANDES INLT EQUITY FUND CARDARELLI ANGELO		100.100
2813	BRANDES INLT EQUITY FUND CARDARELLI ANGELO		698.716
2829	BRANDES INLT EQUITY FUND CARDARELLI ANGELO		1.480
2233	BRANDES INSTITUTIONAL INTERNATIONAL EQUITY FUND CARDARELLI ANGELO		436.215
2330	BRANDES INTERNATIONAL EQUITY FUND CARDARELLI ANGELO		228.500
2779	BRANDES INVEST PARTNERS LP 401K CARDARELLI ANGELO		12.800
2780	BRANDES INVEST PARTNERS LP 401K CARDARELLI ANGELO		8.900
2987	BRANDES INVESTMENT FUNDS PLC CARDARELLI ANGELO		646.964
2988	BRANDES INVESTMENT FUNDS PLC CARDARELLI ANGELO		190.942

¹VPC: voto per corrispondenza

ASSEMBLEA ORDINARIA E STRAORDINARIA

8 MAGGIO 2014

Segreteria Societaria - Ufficio Titoli



**Esito della votazione sul punto 14
dell'ordine del giorno (parte ordinaria)**

Determinazione della retribuzione del Presidente del Collegio Sindacale e dei Sindaci effettivi.

Elenco Favorevoli

SCHEDA	VPC ¹ NOMINATIVO AZIONISTA	DELEGATO	NUMERO DI AZIONI TOTALE
3316	BRITISH COAL STAFF SUPERANNUATION SCHEME CARDARELLI ANGELO		253.107
3678	BRITISH COLUMBIA INV.MAN.CORPORATION CARDARELLI ANGELO		175.233
3679	BRITISH COLUMBIA INV.MAN.CORPORATION CARDARELLI ANGELO		137.542
3680	BRITISH COLUMBIA INV.MAN.CORPORATION CARDARELLI ANGELO		1.127.410
3681	BRITISH COLUMBIA INV.MAN.CORPORATION CARDARELLI ANGELO		875.860
1340	BRUCE POWER PENSION PLAN CARDARELLI ANGELO		235.100
2341	BRUNEI INVESTMENT AGENCY CARDARELLI ANGELO		263.217
3357	BRUNEI SHELL RETIREMENT BENEFIT FUND CARDARELLI ANGELO		14.550
1727	BRUNSWICK UNIT 1 QUALIFIED NUCLEAR DECOMMISSIONING FUND CARDARELLI ANGELO		5.423
1729	BRUNSWICK UNIT 2 QUALIFIED NUCLEAR DECOMMISSIONING FUND CARDARELLI ANGELO		6.381
102	BRYN MAWR CAPITAL L.P. CARDARELLI ANGELO		591
1732	BT INSTITUTIONAL INTERNATIONAL SUSTAINABILITY SHARE FUND CARDARELLI ANGELO		59.235
656	BUCKINGHAMSHIRE COUNTY COUNCIL PENSION FUND CARDARELLI ANGELO		30.042
2965	Baerum Kommune CARDARELLI ANGELO		8.800
3717	Bernstein Global Style Blend CARDARELLI ANGELO		16.825
2871	Blue Sky Group CARDARELLI ANGELO		678.670
451	CAAM ACTIONS DURABLES CARDARELLI ANGELO		41.248
445	CAAM ACTIONS EURO CA-MF CARDARELLI ANGELO		52.120
465	CAAM LABEL DYNAMIQUE CARDARELLI ANGELO		95.989
458	CAAM LABEL EQUILIBRE CARDARELLI ANGELO		185.275
464	CAAM LABEL PRUDENCE CARDARELLI ANGELO		59.460
468	CAAM RESA ACTIONS EURO CARDARELLI ANGELO		278.134
444	CAAM SELECT EURO CARDARELLI ANGELO		273.059

¹VPC: voto per corrispondenza

ASSEMBLEA ORDINARIA E STRAORDINARIA

8 MAGGIO 2014

Segreteria Societaria - Ufficio Titoli



**Esito della votazione sul punto 14
dell'ordine del giorno (parte ordinaria)**

Determinazione della retribuzione del Presidente del Collegio Sindacale e dei Sindaci effettivi.

Elenco Favorevoli

SCHEDA	VPC ¹ NOMINATIVO AZIONISTA	DELEGATO	NUMERO DI AZIONI TOTALE
2939	CABLE E WIRELESS SUPERANNUATION FUND CARDARELLI ANGELO		52.900
1803	CAISSE DE DEPOT ET PLACEMENT DU QUEBEC CARDARELLI ANGELO		1.753.665
3749	CAISSE DES DEPOTS ET CONSIGNATIONS CARDARELLI ANGELO		7.142.529
3750	CAISSE DES DEPOTS ET CONSIGNATIONS CARDARELLI ANGELO		9.653.819
1790	CALAMOS GLOBAL DYNAMIC INCOME FUND CARDARELLI ANGELO		95.000
1387	CALIFORNIA IRONWORKERS FIELD PENSION TRUST CARDARELLI ANGELO		97.000
3936	CALIFORNIA PHYSICIAN'S SERVICE CARDARELLI ANGELO		151.833
2023	CALIFORNIA PUBLIC EMPLOYEES RETIREMENT SYSTEM CARDARELLI ANGELO		533.293
2024	CALIFORNIA PUBLIC EMPLOYEES RETIREMENT SYSTEM CARDARELLI ANGELO		656.243
2025	CALIFORNIA PUBLIC EMPLOYEES RETIREMENT SYSTEM CARDARELLI ANGELO		1.100.488
2026	CALIFORNIA PUBLIC EMPLOYEES RETIREMENT SYSTEM CARDARELLI ANGELO		11.000
2027	CALIFORNIA PUBLIC EMPLOYEES RETIREMENT SYSTEM CARDARELLI ANGELO		181.890
2028	CALIFORNIA PUBLIC EMPLOYEES RETIREMENT SYSTEM CARDARELLI ANGELO		82.277
2029	CALIFORNIA PUBLIC EMPLOYEES RETIREMENT SYSTEM CARDARELLI ANGELO		94.095
1797	CALVERT VP EAFE INTERNATIONAL INDEX PORTFOLIO CARDARELLI ANGELO		29.857
3091	CAMGETSION ACTIONS RENDEMENT CARDARELLI ANGELO		37.419
4055	CANADA LIFE ASSURANCE (IRELAND) LTD CARDARELLI ANGELO		50.767
4051	CANADA LIFE ASSURANCE EUROPE LIMITED CARDARELLI ANGELO		824.942
4052	CANADA LIFE ASSURANCE EUROPE LIMITED CARDARELLI ANGELO		37.857
4053	CANADA LIFE ASSURANCE EUROPE LIMITED CARDARELLI ANGELO		98.857
4054	CANADA LIFE ASSURANCE EUROPE LIMITED CARDARELLI ANGELO		108.243
1918	CANADA PENSION PLAN INVESTMENT BOARD CARDARELLI ANGELO		1.053.006
1919	CANADA PENSION PLAN INVESTMENT BOARD CARDARELLI ANGELO		2.397.432

¹VPC: voto per corrispondenza

ASSEMBLEA ORDINARIA E STRAORDINARIA

8 MAGGIO 2014

Segreteria Societaria - Ufficio Titoli



**Esito della votazione sul punto 14
dell'ordine del giorno (parte ordinaria)**

Determinazione della retribuzione del Presidente del Collegio Sindacale e dei Sindaci effettivi.

Elenco Favorevoli

SCHEDA	VPC ¹ NOMINATIVO AZIONISTA	DELEGATO	NUMERO DI AZIONI TOTALE
1381	CANADIAN CHRISTIAN SCHOOL PENSION TR. FD CARDARELLI ANGELO		18.520
1388	CANADIAN PACIFIC RAILWAY COMPANY PENSION PLAN CARDARELLI ANGELO		426.350
1389	CANADIAN PACIFIC RAILWAY COMPANY PENSION PLAN CARDARELLI ANGELO		208.056
235	CANDLES PROVIDENT PENSION FUND CARDARELLI ANGELO		3.702
2656	CANDRIAM CARDARELLI ANGELO		85.164
1380	CANOE 'GO CANADA ' FUND CORP CARDARELLI ANGELO		15.912
2376	CAPITA TRUST CO (JE) LTD ACO LLOYDS TSB OFFSHORE FUNDS LTD CARDARELLI ANGELO		22.572
3355	CAPITAL GUARDIAN ABSOLUTE INCOME GROWER CARDARELLI ANGELO		12.137
3631	CAPITAL GUARDIAN EMPLOYEE BENEFIT INVEST CARDARELLI ANGELO		12.979
3380	CAPITAL INCOME BUILDER INC CARDARELLI ANGELO		27.298.600
3249	CAPITAL INTERNATIONAL FUND CARDARELLI ANGELO		171.500
3241	CAPITAL INTERNATIONAL PORTFOLIOS 2 CARDARELLI ANGELO		4.348
3383	CAPITAL WORLD GROWTH INCOME FUND INC CARDARELLI ANGELO		22.965.300
3125	CARDIF ASSICURAZIONI SPA CARDARELLI ANGELO		750.000
3051	CARDIF ASSURANCE RISQUES DIVERS CARDARELLI ANGELO		27.000
3050	CARDIF ASSURANCE VIE CARDARELLI ANGELO		1.391.799
1392	CARLETON UNIVERSITY RETIREMENT PLAN CARDARELLI ANGELO		25.007
1894	CARNEGIE TRUST FOR UNIVERSITIES OF SCOTLAND CARDARELLI ANGELO		98.675
486	CARP - INDO CARDARELLI ANGELO		114.183
497	CARPINUS CARDARELLI ANGELO		80.000
2692	CATERPILLAR INC GROUP INSURANCE PLAN TRUST CARDARELLI ANGELO		27.744
2693	CATERPILLAR INC INVEST TRUST CARDARELLI ANGELO		109.750
2694	CATERPILLAR INC MASTER RETIRE TRUST CARDARELLI ANGELO		428.476

¹VPC: voto per corrispondenza

ASSEMBLEA ORDINARIA E STRAORDINARIA

8 MAGGIO 2014

Segreteria Societaria - Ufficio Titoli



**Esito della votazione sul punto 14
dell'ordine del giorno (parte ordinaria)**

Determinazione della retribuzione del Presidente del Collegio Sindacale e dei Sindaci effettivi.

Elenco Favorevoli

SCHEDA	VPC ¹ NOMINATIVO AZIONISTA	DELEGATO	NUMERO DI AZIONI TOTALE
1355	CATHOLIC HEALTH INITIATIVES MASTER TRUST CARDARELLI ANGELO		59.256
2279	CATHOLIC HEALTHCARE PARTNERS CARDARELLI ANGELO		113.731
2366	CATHOLIC HEALTHCARE PARTNERS RETIREMENT TRUST CARDARELLI ANGELO		59.357
2874	CBF CHURCH OF ENGLAND EQUITY INCOME FUND CARDARELLI ANGELO		60.186
1353	CBIS GLOBAL FUNDS PLC CARDARELLI ANGELO		30.000
2695	CENTRAL BOARD FINANCE CHURCH ENGLAND CARDARELLI ANGELO		264.120
2226	CENTRAL PENSION F OF INT UNION OF OPERAT & PART EMPL CARDARELLI ANGELO		217.882
2848	CENTRAL PROVIDENT FUND BOARD CARDARELLI ANGELO		19.672
2849	CENTRAL PROVIDENT FUND BOARD CARDARELLI ANGELO		11.763
1369	CF CANLIFE GLOBAL EQUITY INCOMEFUND CARDARELLI ANGELO		38.117
1439	CF GLOBAL NATURAL RESOURCES EQUITY FUND CARDARELLI ANGELO		9.100
631	CF INTERNATIONAL STOCK INDEX FUND ONE CARDARELLI ANGELO		61.546
1665	CGE INVESTMENTS (NO. 2) S.A.R.L. CARDARELLI ANGELO		45.700
3397	CHANCELLOR, MASTERS SCHOLARS OF THE UNIV CARDARELLI ANGELO		155.900
1756	CHANG HWA COMM BK AMCO ING CHB GLOBAL HIGH DIVIDEND FUND CARDARELLI ANGELO		21.407
2051	CHANG HWA COMM BK AS MC OF ING CHB EUROPE HIGH DIVIDEND FUND CARDARELLI ANGELO		35.063
4029	CHARLOTTE-MECKLENBURG DEFINED BENEFIT PE CARDARELLI ANGELO		17.270
4030	CHARLOTTE-MECKLENBURG HOSPITAL AUTHORITY CARDARELLI ANGELO		139.770
4031	CHARLOTTE-MECKLENBURG HOSPITAL AUTHORITY CARDARELLI ANGELO		7.335
658	CHESHIRE PENSION FUND CARDARELLI ANGELO		381.247
630	CHI OPERATING INVESTMENT PROGRAM LP CARDARELLI ANGELO		161.837
2691	CHICAGO TRANSIT AUTHORITY RETIREE HEALTH CARDARELLI ANGELO		22.007
24	CHILTON INVESTMENT COMPANY CARDARELLI ANGELO		209.866

¹VPC: voto per corrispondenza

ASSEMBLEA ORDINARIA E STRAORDINARIA

8 MAGGIO 2014

Segreteria Societaria - Ufficio Titoli



Esito della votazione sul punto 14
dell'ordine del giorno (parte ordinaria)

Determinazione della retribuzione del Presidente del Collegio Sindacale e dei Sindaci effettivi.

Elenco Favorevoli

SCHEDA	VPC ¹ NOMINATIVO AZIONISTA	DELEGATO	NUMERO DI AZIONI TOTALE
1783	CHIMCO ALPHA FUND, LLC	CARDARELLI ANGELO	474.154
2050	CHINATRUST CB AMCO FAR EASTERN ALL GLOB MATERIALS & ENERGY F	CARDARELLI ANGELO	28.701
1789	CHRISTIAN SUPER	CARDARELLI ANGELO	12.017
1477	CHRISTUS HEALTH .	CARDARELLI ANGELO	19.200
1437	CHRISTUS HEALTH CASH BALANCE PLAN	CARDARELLI ANGELO	13.600
2234	CHRYSLER LLC MASTER RETIREMENT TRUST	CARDARELLI ANGELO	253.797
3471	CHURCH COMMISSIONERS FOR ENGLAND	CARDARELLI ANGELO	35.533
2935	CHURCH OF ENGLAND INV FD FOR PENSION	CARDARELLI ANGELO	89.429
2936	CHURCH OF ENGLAND INV FD FOR PENSION	CARDARELLI ANGELO	63.032
1540	CIBC EUROPEAN INDEX FUND .	CARDARELLI ANGELO	16.166
1539	CIBC INTERNATIONAL INDEX FUND	CARDARELLI ANGELO	34.020
1541	CIBC POOLED INTERNATIONAL EQUITY INDEX FUND	CARDARELLI ANGELO	16.538
49	CITITRUST LTD	CARDARELLI ANGELO	11.420
52	CITITRUST LTD	CARDARELLI ANGELO	79.232
3693	CITY E COUNTY OF SWANSEA PENSION FUND	CARDARELLI ANGELO	154.300
1408	CITY OF CINCINNATI RETIREMENT SYSTEM	CARDARELLI ANGELO	121.580
2277	CITY OF HIALEAH EMPLOYEES' RETIREMENT SYSTEM	CARDARELLI ANGELO	9.889
2910	CITY OF LOS ANGELES FIRE AND POLICE PLAN	CARDARELLI ANGELO	795.259
2918	CITY OF MILWAUKEE EMPLOY RETIREMENT	CARDARELLI ANGELO	423.611
1421	CITY OF NEW YORK DEFERRED COMPENSATION PLAN	CARDARELLI ANGELO	336.511
1424	CITY OF NEW YORK DEFERRED COMPENSATION PLAN	CARDARELLI ANGELO	359.300
1925	CITY OF NEW YORK GROUP TRUST	CARDARELLI ANGELO	93.295
1926	CITY OF NEW YORK GROUP TRUST	CARDARELLI ANGELO	67.096

¹VPC: voto per corrispondenza

ASSEMBLEA ORDINARIA E STRAORDINARIA

8 MAGGIO 2014

Segreteria Societaria - Ufficio Titoli



**Esito della votazione sul punto 14
dell'ordine del giorno (parte ordinaria)**

Determinazione della retribuzione del Presidente del Collegio Sindacale e dei Sindaci effettivi.

Elenco Favorevoli

SCHEDA	VPC ¹ NOMINATIVO AZIONISTA	DELEGATO	NUMERO DI AZIONI TOTALE
1927	CITY OF NEW YORK GROUP TRUST	CARDARELLI ANGELO	79.410
1928	CITY OF NEW YORK GROUP TRUST	CARDARELLI ANGELO	8.870
1929	CITY OF NEW YORK GROUP TRUST	CARDARELLI ANGELO	5.755
2344	CITY OF PROVIDENCE EMPLOYEES RETIREMENT SYSTEM	CARDARELLI ANGELO	42.200
3999	CITY OF WINNIPEG CIV EMPL PENS PLAN	CARDARELLI ANGELO	101.020
2934	CIVIL AVIATION AUTHORITY PENSION FD	CARDARELLI ANGELO	103.569
461	CL EPARGNE DYNAMIQUE	CARDARELLI ANGELO	25.095
1351	CLEVELAND CLINIC HEALTH SYSTEM PENSION TRUST	CARDARELLI ANGELO	3.474
3849	CM ALLIANCE FCP	CARDARELLI ANGELO	3.000
3848	CM EUROPE ACTIONS	CARDARELLI ANGELO	110.890
3775	CM-CIC PERSPECTIVE STRATEGIE 50	CARDARELLI ANGELO	15.743
3776	CM-CIC PERSPECTIVE STRATEGIE 50	CARDARELLI ANGELO	2.500
1707	COHEN & STEERS GLOBAL INCOME BUILDER, INC.	CARDARELLI ANGELO	72.800
1708	COHEN & STEERS REAL ASSETS FUND, INC	CARDARELLI ANGELO	10.770
3694	COIF CHARITIES ETHICAL INVESTMENT FUND	CARDARELLI ANGELO	85.000
3686	COIF CHARITIES GLOBAL EQUITY INCOME	CARDARELLI ANGELO	48.799
3687	COIF CHARITIES GLOBAL EQUITY INCOME	CARDARELLI ANGELO	320.555
1363	COLLEGES OF APPLIED ARTS AND TECHNOLOGY PENSION P	CARDARELLI ANGELO	229.640
50	COLONIAL FIRST STATE INVESTMENT LTD	CARDARELLI ANGELO	293.450
25	COLONIAL FIRST STATE INVESTMENTS LTD.	CARDARELLI ANGELO	133.441
1779	COMBUSTION ENGINEERING 524(G) ASBESTOS PI TRUST	CARDARELLI ANGELO	10.190
3428	COMMINGLED PENSION FUND ENHANCED INDEX)	CARDARELLI ANGELO	26.681
2394	COMMON TRUST ITALY FUND	CARDARELLI ANGELO	2.429.957

¹VPC: voto per corrispondenza

ASSEMBLEA ORDINARIA E STRAORDINARIA

8 MAGGIO 2014

Segreteria Societaria - Ufficio Titoli



Esito della votazione sul punto 14
dell'ordine del giorno (parte ordinaria)

Determinazione della retribuzione del Presidente del Collegio Sindacale e dei Sindaci effettivi.

Elenco Favorevoli

SCHEDA	VPC ¹	NOMINATIVO AZIONISTA	DELEGATO	NUMERO DI AZIONI TOTALE
108		COMMONWEALTH BANK GROUP SUPER PTY LTD CARDARELLI ANGELO		25.457
1374		COMMONWEALTH OF PENNSYLVANIA STATE EMPLOYEES RETIREMENT SYSTEM. CARDARELLI ANGELO		255.097
1377		COMMONWEALTH OF PENNSYLVANIA STATE EMPLOYEES RETIREMENT SYSTEM. CARDARELLI ANGELO		431.411
1378		COMMONWEALTH OF PENNSYLVANIA STATE EMPLOYEES RETIREMENT SYSTEM. CARDARELLI ANGELO		319.964
1908		COMPASS AGE LLC CARDARELLI ANGELO		14.586
98		COMPASS HTV LLC CARDARELLI ANGELO		2.238
96		COMPASS OFFSHORE HTV PCC LIMITED CARDARELLI ANGELO		1.726
2267		CONAGRA FOODS MASTER PENSION TRUST CARDARELLI ANGELO		204.266
1635		CONOCOPHILLIPS PENSION PLAN CARDARELLI ANGELO		75.595
4126		CORPORATE XI CARDARELLI ANGELO		215.300
1931		COSMOPOLITAN INVESTMENT FUND CARDARELLI ANGELO		17.780
1932		COSMOPOLITAN INVESTMENT FUND CARDARELLI ANGELO		2.805
1935		COSMOPOLITAN INVESTMENT FUND CARDARELLI ANGELO		5.836
1413		COUNSEL GLOBAL DIVIDEND CARDARELLI ANGELO		1.800
1323		COUNTY EMPLOYEES ANNUITY AND BENEFIT FUND OF COOK COUNTY CARDARELLI ANGELO		75.693
4012		COVENANT MINISTRIES OF BENEVOLENCE CARDARELLI ANGELO		24.910
2604		CPR AM ATTN ALVES GEORGINA CARDARELLI ANGELO		198.727
477		CPR EURO HIGH DIVIDEND CARDARELLI ANGELO		132.335
488		CPR EUROLAND CARDARELLI ANGELO		314.757
493		CPR PROGRES DURABLE EUROPE CARDARELLI ANGELO		29.224
479		CPR RENAISSANCE MONDE CARDARELLI ANGELO		27.000
3058		CSAM MONCEAU CARDARELLI ANGELO		198.500
2687		CULTURAL INSTITUTIONS PENSION PLAN TRUST CARDARELLI ANGELO		14.333

¹VPC: voto per corrispondenza

ASSEMBLEA ORDINARIA E STRAORDINARIA

8 MAGGIO 2014

Segreteria Societaria - Ufficio Titoli



**Esito della votazione sul punto 14
dell'ordine del giorno (parte ordinaria)**

Determinazione della retribuzione del Presidente del Collegio Sindacale e dei Sindaci effettivi.

Elenco Favorevoli

SCHEDA	VPC ¹ NOMINATIVO AZIONISTA	DELEGATO	NUMERO DI AZIONI TOTALE
3937	CUMMINS INC AFFILIATES COLLECTIVE INVEST CARDARELLI ANGELO		35.177
1605	CYNVESTORS LAZARD FRERES ASSET MANAGEMENT CARDARELLI ANGELO		3.120
2940	Cable & Wireless Worldwide Retirement PI CARDARELLI ANGELO		57.650
2795	Chess International Properties, LTD. CARDARELLI ANGELO		4.699
2970	Chilton UCITS CARDARELLI ANGELO		58.072
2783	Christian School Pension and Trust CARDARELLI ANGELO		54.921
2847	Common Daily Eafe Index FUND CARDARELLI ANGELO		148.982
3700	DAIWA PAN EUROPEAN HIGH DIVIDEND YIELD STOCK MOTHER FUND CARDARELLI ANGELO		120.000
1307	DAUGHTERS OF CHARITY OF ST VINCENT DE PAUL PROVINCE OF THE WEST CARDARELLI ANGELO		79.549
4130	DB PRIVATMANDAT CARDARELLI ANGELO		94.467
4132	DB PRIVATMANDAT CARDARELLI ANGELO		32.374
4134	DB PRIVATMANDAT CARDARELLI ANGELO		50.089
4136	DB PRIVATMANDAT CARDARELLI ANGELO		39.030
274	DB X 2030 TRACKERS TARGET DATE FUND CARDARELLI ANGELO		2.863
360	DB X TRACKERS MSCI EUROPE EQUITY CARDARELLI ANGELO		8.653
367	DB X-TRACKERS MSCI ALL WORLD EX-US HEDGED EQUITY FUND CARDARELLI ANGELO		692
308	DBX TRACKERS MSCI EAFE CARDARELLI ANGELO		94.756
4024	DEAM-FONDS CPT DEUTSCHE ASSET AND WEALTH MANAGEMENT INVESTMENT GMBH CARDARELLI ANGELO		17.500
4025	DEAM-FONDS ZDV DEUTSCHE ASSET AND WEALTH MANAGEMENT INVESTMENT GMBH CARDARELLI ANGELO		5.400
4026	DEAM-FONDS ZDV DEUTSCHE ASSET AND WEALTH MANAGEMENT INVESTMENT GMBH CARDARELLI ANGELO		30.500
4027	DEAM-FONDS-SPEZIAL 18 DEUTSCHE ASSET MANAGEMENT INVESTMENTGESELLSCHAFT CARDARELLI ANGELO		151.691
4021	DEAM-FONDS-SPEZIAL 2 CARDARELLI ANGELO		613.483
3238	DEFINED BENEFIT PP FOR CHUGOKU ELECT CARDARELLI ANGELO		12.838

¹VPC: voto per corrispondenza

ASSEMBLEA ORDINARIA E STRAORDINARIA

8 MAGGIO 2014

Segreteria Societaria - Ufficio Titoli



**Esito della votazione sul punto 14
dell'ordine del giorno (parte ordinaria)**

Determinazione della retribuzione del Presidente del Collegio Sindacale e dei Sindaci effettivi.

Elenco Favorevoli

SCHEDA	VPC ¹ NOMINATIVO AZIONISTA	DELEGATO	NUMERO DI AZIONI TOTALE
3541	DEKA FUND INVESTMENT RE/ A-HORCH-FONDS CARDARELLI ANGELO		24.900
3555	DEKA FUNDMASTER INVESTMENTGESELLSCHAFT M CARDARELLI ANGELO		1.500
3283	DEKA INTERNATIONAL S.A RE DEKA-EUROPAGAR CARDARELLI ANGELO		24.053
3282	DEKA INTERNATIONAL S.A RE DEKALUX-EUROPA CARDARELLI ANGELO		277.000
3273	DEKA INTERNATIONAL S.A. RE DEKA PRIVATE CARDARELLI ANGELO		5.210
3276	DEKA INTERNATIONAL S.A. RE DEKA PRIVATE CARDARELLI ANGELO		5.900
3274	DEKA INTERNATIONAL S.A. RE DEKA-AKTIE E CARDARELLI ANGELO		226.234
3279	DEKA INTERNATIONAL S.A. RE DEKA-EUROPAVA CARDARELLI ANGELO		32.928
3281	DEKA INTERNATIONAL S.A. RE DEKA-EUROSTOC CARDARELLI ANGELO		636.400
3275	DEKA INTERNATIONAL S.A. RE DEKALUX-GLOBA CARDARELLI ANGELO		125.500
3259	DEKA INTL TOTALRETURN STRATEGIE 94 CARDARELLI ANGELO		2.000
3321	DEKA INVES EURO STOXX SELECT DIVIDEND 30 CARDARELLI ANGELO		424.946
3324	DEKA INVEST - KOMMUNAL EUROLAND BALANCE CARDARELLI ANGELO		91.387
3323	DEKA INVEST DEKA EURO STOXX 50 - UCITS CARDARELLI ANGELO		1.446.414
3339	DEKA INVEST DIVIDENSTRATEGIE CF A CARDARELLI ANGELO		242.800
3335	DEKA INVEST EUROPA DISCOUNTSTRAT CARDARELLI ANGELO		44.200
3565	DEKA INVEST GMBH DRUPA-FONDS CARDARELLI ANGELO		2.020
3556	DEKA INVEST GMBH RE A-MUEHLEN FONDS CARDARELLI ANGELO		30.000
3570	DEKA INVEST GMBH RE A-VSA-FONDS CARDARELLI ANGELO		40.332
3560	DEKA INVEST GMBH RE A-WESTKUESTEN-FO CARDARELLI ANGELO		3.260
3561	DEKA INVEST GMBH RE AGR DENA I CARDARELLI ANGELO		7.339
3552	DEKA INVEST GMBH RE BODENSEE-FONDS CARDARELLI ANGELO		3.000
3342	DEKA INVEST GMBH RE DEKA-BAV-FONDS CARDARELLI ANGELO		45.336

¹VPC: voto per corrispondenza

ASSEMBLEA ORDINARIA E STRAORDINARIA

8 MAGGIO 2014

Segreteria Societaria - Ufficio Titoli



Esito della votazione sul punto 14
dell'ordine del giorno (parte ordinaria)

Determinazione della retribuzione del Presidente del Collegio Sindacale e dei Sindaci effettivi.

Elenco Favorevoli

SCHEDA	VPC ¹ NOMINATIVO AZIONISTA	DELEGATO	NUMERO DI AZIONI TOTALE
3330	DEKA INVEST GMBH RE DEKA-BR 85 CARDARELLI ANGELO		32.131
3542	DEKA INVEST GMBH RE PRHL 1-FONDS CARDARELLI ANGELO		24.000
3334	DEKA INVEST GMBH RE SIGMA PLUS BALANCED CARDARELLI ANGELO		5.641
3337	DEKA INVEST GMBH RE STOXX EUROPE 50 ETF CARDARELLI ANGELO		11.154
3549	DEKA INVEST GMBH RE VUS-MUENSTER-FONDS CARDARELLI ANGELO		18.000
3563	DEKA INVEST GMBH re SPKED 01 FONDS CARDARELLI ANGELO		8.850
3546	DEKA INVEST MAULBRONN-STROMBERG-FONDS CARDARELLI ANGELO		21.200
3538	DEKA INVEST MBH VITUS FIRST VALUE FONDS CARDARELLI ANGELO		279.000
3568	DEKA INVEST RE A-CRISPINUS FOND CARDARELLI ANGELO		5.000
3539	DEKA INVEST RE DEKA TRUST BALANCED-FONDS CARDARELLI ANGELO		36.238
3336	DEKA INVEST RE DEKA-EUROLAND BALANCE CARDARELLI ANGELO		960.822
3547	DEKA INVEST RE KOMMUNAL-TUT-BALANCED -FO CARDARELLI ANGELO		17.050
3562	DEKA INVEST RE PRIVAT VORSORGE AS-FONDS CARDARELLI ANGELO		230.000
3537	DEKA INVEST RE VSINVESTMENT GOCH-FONDS CARDARELLI ANGELO		35.000
3320	DEKA INVEST RE/DEKA-GLOBAL CHAMPIONS CARDARELLI ANGELO		51.328
3325	DEKA INVEST RE/DEKAFUTUR-ERTRAG CARDARELLI ANGELO		4.000
3326	DEKA INVEST RE/DEKAFUTUR-WACHSTUM CARDARELLI ANGELO		19.150
3543	DEKA INVEST REGIONALE-WUPPERTAL-FONDS CARDARELLI ANGELO		7.882
3322	DEKA INVESTGMBH RE MSCI EUROPE LC UCITS CARDARELLI ANGELO		24.161
3566	DEKA INVESTMENT GMBH RE A-DOR-FONDS CARDARELLI ANGELO		9.362
3554	DEKA INVESTMENT GMBH RE A-KUSEL 2-FONDS CARDARELLI ANGELO		5.100
3569	DEKA INVESTMENT GMBH RE AWB-ES-FONDS CARDARELLI ANGELO		4.548
3329	DEKA INVESTMENT GMBH RE DEKA-BR 100 CARDARELLI ANGELO		301.806

¹VPC: voto per corrispondenza

ASSEMBLEA ORDINARIA E STRAORDINARIA

8 MAGGIO 2014

Segreteria Societaria - Ufficio Titoli



**Esito della votazione sul punto 14
dell'ordine del giorno (parte ordinaria)**

Determinazione della retribuzione del Presidente del Collegio Sindacale e dei Sindaci effettivi.

Elenco Favorevoli

SCHEDA	VPC ¹ NOMINATIVO AZIONISTA	DELEGATO	NUMERO DI AZIONI TOTALE
3553	DEKA INVESTMENT GMBH RE DEKA-BR 20 CARDARELLI ANGELO		6.551
3333	DEKA INVESTMENT GMBH RE DEKA-BR 35 CARDARELLI ANGELO		12.325
3332	DEKA INVESTMENT GMBH RE DEKA-BR 55 CARDARELLI ANGELO		8.171
3331	DEKA INVESTMENT GMBH RE DEKA-BR 75 CARDARELLI ANGELO		48.793
3545	DEKA INVESTMENT GMBH RE DEKA-KSG-FONDS CARDARELLI ANGELO		3.781
3284	DEKA INVESTMENT GMBH RE DEKA-WERTKONZEPT DEFENSIV MAINZER CARDARELLI ANGELO		34.000
3285	DEKA INVESTMENT GMBH RE DEKA-WERTKONZEPT DEFENSIV MAINZER CARDARELLI ANGELO		30.000
3286	DEKA INVESTMENT GMBH RE DEKA-WERTKONZEPT DEFENSIV MAINZER CARDARELLI ANGELO		14.000
3287	DEKA INVESTMENT GMBH RE DEKA-WERTKONZEPT DEFENSIV MAINZER CARDARELLI ANGELO		259.000
3327	DEKA INVESTMENT GMBH RE DEKAFUTUR-CHANCE CARDARELLI ANGELO		18.000
3328	DEKA INVESTMENT GMBH RE DEKAFUTUR-CHANCE CARDARELLI ANGELO		26.400
3341	DEKA INVESTMENT GMBH RE DEKASPEZIAL CARDARELLI ANGELO		110.251
3567	DEKA INVESTMENT GMBH RE DOHAMUN-FONDS DER IHK ZU DORTMUND CARDARELLI ANGELO		1.913
3557	DEKA INVESTMENT GMBH RE PFRUENDE INVEST CARDARELLI ANGELO		7.450
3559	DEKA INVESTMENT GMBH RE PRODEKA CARDARELLI ANGELO		77.000
3540	DEKA INVESTMENT GMBH RE SAPHIR-FONDS CARDARELLI ANGELO		14.250
3544	DEKA INVESTMENT GMBH RE STADTBahn-FONDS CARDARELLI ANGELO		7.046
3551	DEKA INVESTMENT GMBH RE SVAM-FONDS CARDARELLI ANGELO		9.845
3534	DEKA INVESTMENT GMBH RE SVN-FONDS CARDARELLI ANGELO		8.124
3548	DEKA INVESTMENT GMBH RE VER 03-FONDS CARDARELLI ANGELO		5.675
3564	DEKA INVESTMENT MBH RE AUW-FONDS CARDARELLI ANGELO		7.000
3571	DEKA INVESTMENT MBH RE MASTER-RWA CARDARELLI ANGELO		9.000
3535	DEKA INVESTMENT MBH RE PKBMF CARDARELLI ANGELO		21.350

¹VPC: voto per corrispondenza

ASSEMBLEA ORDINARIA E STRAORDINARIA

8 MAGGIO 2014

Segreteria Societaria - Ufficio Titoli



**Esito della votazione sul punto 14
dell'ordine del giorno (parte ordinaria)**

Determinazione della retribuzione del Presidente del Collegio Sindacale e dei Sindaci effettivi.

Elenco Favorevoli

SCHEDA	VPC ¹ NOMINATIVO AZIONISTA	DELEGATO	NUMERO DI AZIONI TOTALE
3536	DEKA INVESTMENTMBH RE DONAU-FUNDMASTER CARDARELLI ANGELO		45.000
3338	DEKA INVESTMETN GMBH DEKA MSCI EUROPE UC CARDARELLI ANGELO		18.280
3944	DEKA MASTER HAEK I CARDARELLI ANGELO		85.661
3945	DEKA MASTER HAEK I CARDARELLI ANGELO		136.183
3946	DEKA MASTER HAEK I CARDARELLI ANGELO		18.602
3280	DEKA NACHHALTIGKEIT BALANCE CF (A) CARDARELLI ANGELO		26.000
1506	DELAWARE POOLED TRUST THE INTERNATIONAL EQUITY PORTFOLIO CARDARELLI ANGELO		487.649
2787	DELAWARE PUBLIC EMPLOYEES' RETIREMEN CARDARELLI ANGELO		40.003
1798	DELUXE CORPORATION MASTER TRUST CARDARELLI ANGELO		23.691
1322	DENVER EMPLOYEES RETIREMENT PLAN CARDARELLI ANGELO		56.351
659	DERBYSHIRE COUNTY COUNCIL SUPERANNUATION FUND CARDARELLI ANGELO		115.281
660	DERBYSHIRE COUNTY COUNCIL SUPERANNUATION FUND CARDARELLI ANGELO		104.113
239	DESERET MUTUAL MASTER RETIREMENT PLAN CARDARELLI ANGELO		67.050
1793	DESJARDINS DIVIDEND INCOME FUND CARDARELLI ANGELO		86.900
2276	DESJARDINS GLOBAL ALL CAP EQUITY FUND CARDARELLI ANGELO		470.400
2275	DESJARDINS OVERSEASE EQUITY VALUE FUND CARDARELLI ANGELO		873.200
1938	DEUT ASS & WEALTH MNGM INV GMBH FOR DEAM CAP PROTECT AKTIEN CARDARELLI ANGELO		11.370
1961	DEUT ASS & WEALTH MNGM INV GMBH FOR DEAM FONDS AO 1 CARDARELLI ANGELO		2.500
1950	DEUT ASS & WEALTH MNGM INV GMBH FOR DEAM-FONDS AGVR CARDARELLI ANGELO		10.500
1942	DEUT ASS & WEALTH MNGM INV GMBH FOR DEAM-FONDS AKTIEN-BM-F I CARDARELLI ANGELO		35.000
1930	DEUT ASS & WEALTH MNGM INV GMBH FOR DEAM-FONDS ARBM CARDARELLI ANGELO		15.000
1945	DEUT ASS & WEALTH MNGM INV GMBH FOR DEAM-FONDS ARGUS CARDARELLI ANGELO		8.000
1951	DEUT ASS & WEALTH MNGM INV GMBH FOR DEAM-FONDS AVD 2 CARDARELLI ANGELO		8.300

¹VPC: voto per corrispondenza

ASSEMBLEA ORDINARIA E STRAORDINARIA

8 MAGGIO 2014

Segreteria Societaria - Ufficio Titoli



**Esito della votazione sul punto 14
dell'ordine del giorno (parte ordinaria)**

Determinazione della retribuzione del Presidente del Collegio Sindacale e dei Sindaci effettivi.

Elenco Favorevoli

SCHEDA	VPC ¹	NOMINATIVO AZIONISTA	DELEGATO	NUMERO DI AZIONI TOTALE
1947		DEUT ASS & WEALTH MNGM INV GMBH FOR DEAM-FONDS BBR 1 CARDARELLI ANGELO		41.000
1744		DEUT ASS & WEALTH MNGM INV GMBH FOR DEAM-FONDS BBS CARDARELLI ANGELO		15.900
1956		DEUT ASS & WEALTH MNGM INV GMBH FOR DEAM-FONDS BJD 1 CARDARELLI ANGELO		38.000
1953		DEUT ASS & WEALTH MNGM INV GMBH FOR DEAM-FONDS BKM 1 CARDARELLI ANGELO		25.600
2040		DEUT ASS & WEALTH MNGM INV GMBH FOR DEAM-FONDS BPT CARDARELLI ANGELO		4.300
1946		DEUT ASS & WEALTH MNGM INV GMBH FOR DEAM-FONDS BW CARDARELLI ANGELO		5.400
1954		DEUT ASS & WEALTH MNGM INV GMBH FOR DEAM-FONDS CA IV CARDARELLI ANGELO		4.000
1955		DEUT ASS & WEALTH MNGM INV GMBH FOR DEAM-FONDS DVAG III CARDARELLI ANGELO		30.000
1948		DEUT ASS & WEALTH MNGM INV GMBH FOR DEAM-FONDS ENPT CARDARELLI ANGELO		27.400
1952		DEUT ASS & WEALTH MNGM INV GMBH FOR DEAM-FONDS FBK 1 CARDARELLI ANGELO		7.000
1943		DEUT ASS & WEALTH MNGM INV GMBH FOR DEAM-FONDS FORTRESS CARDARELLI ANGELO		3.500
2035		DEUT ASS & WEALTH MNGM INV GMBH FOR DEAM-FONDS GHS CARDARELLI ANGELO		50.000
2048		DEUT ASS & WEALTH MNGM INV GMBH FOR DEAM-FONDS GSK 1 CARDARELLI ANGELO		9.400
1957		DEUT ASS & WEALTH MNGM INV GMBH FOR DEAM-FONDS KDF 1 CARDARELLI ANGELO		14.944
2046		DEUT ASS & WEALTH MNGM INV GMBH FOR DEAM-FONDS KDF 3 CARDARELLI ANGELO		53.700
1959		DEUT ASS & WEALTH MNGM INV GMBH FOR DEAM-FONDS KLIL CARDARELLI ANGELO		4.400
1964		DEUT ASS & WEALTH MNGM INV GMBH FOR DEAM-FONDS NRRR CARDARELLI ANGELO		6.800
2047		DEUT ASS & WEALTH MNGM INV GMBH FOR DEAM-FONDS PAL 1 CARDARELLI ANGELO		20.500
2033		DEUT ASS & WEALTH MNGM INV GMBH FOR DEAM-FONDS PG EQ CARDARELLI ANGELO		113.250
1960		DEUT ASS & WEALTH MNGM INV GMBH FOR DEAM-FONDS PKN 2 CARDARELLI ANGELO		663.300
2034		DEUT ASS & WEALTH MNGM INV GMBH FOR DEAM-FONDS PKN 2 CARDARELLI ANGELO		5.401
1949		DEUT ASS & WEALTH MNGM INV GMBH FOR DEAM-FONDS PPC EQ CARDARELLI ANGELO		52.900
1941		DEUT ASS & WEALTH MNGM INV GMBH FOR DEAM-FONDS PPC GEQ CARDARELLI ANGELO		17.400

¹VPC: voto per corrispondenza

ASSEMBLEA ORDINARIA E STRAORDINARIA

8 MAGGIO 2014

Segreteria Societaria - Ufficio Titoli



**Esito della votazione sul punto 14
dell'ordine del giorno (parte ordinaria)**

Determinazione della retribuzione del Presidente del Collegio Sindacale e dei Sindaci effettivi.

Elenco Favorevoli

SCHEDA	VPC ¹ NOMINATIVO AZIONISTA	DELEGATO	NUMERO DI AZIONI TOTALE
1963	DEUT ASS & WEALTH MNGM INV GMBH FOR DEAM-FONDS PTF CARDARELLI ANGELO		13.000
1940	DEUT ASS & WEALTH MNGM INV GMBH FOR DEAM-FONDS RAG CARDARELLI ANGELO		6.000
1958	DEUT ASS & WEALTH MNGM INV GMBH FOR DEAM-FONDS RHK CARDARELLI ANGELO		12.000
1944	DEUT ASS & WEALTH MNGM INV GMBH FOR DEAM-FONDS RLG GERMANY CARDARELLI ANGELO		42.700
2038	DEUT ASS & WEALTH MNGM INV GMBH FOR DEAM-FONDS ROSE CARDARELLI ANGELO		14.109
1962	DEUT ASS & WEALTH MNGM INV GMBH FOR DEAM-FONDS UVG 1 CARDARELLI ANGELO		7.500
1966	DEUT ASS & WEALTH MNGM INV GMBH FOR DEAM-FONDS VEF CARDARELLI ANGELO		5.200
1967	DEUT ASS & WEALTH MNGM INV GMBH FOR DEAM-FONDS ZDB CARDARELLI ANGELO		50.000
2164	DEUT ASS & WEALTH MNGM INV GMBH FOR DWS EUROP AKTIEN TYP O CARDARELLI ANGELO		88.000
2167	DEUT ASS & WEALTH MNGM INV GMBH FOR DWS GLB NAT RES EQ TYP O CARDARELLI ANGELO		59.763
2163	DEUT ASS & WEALTH MNGM INV GMBH FOR DWS STIFTUNGSFONDS CARDARELLI ANGELO		100.000
2168	DEUT ASS & WEALTH MNGM INV GMBH FOR DWS ZUKUNFTSSTR AKTIEN CARDARELLI ANGELO		4.200
2165	DEUT ASS & WEALTH MNGM INV GMBH FOR E.ON AKTIENFONDS DWS CARDARELLI ANGELO		27.000
2039	DEUT ASS & WEALTH MNGM INV GMBH FOR GCB PENSION FUND GERMANY CARDARELLI ANGELO		45.799
2166	DEUT ASS & WEALTH MNGM INV GMBH FOR LOWEN-AKTIENFONDS CARDARELLI ANGELO		30.000
2170	DEUT ASS & WEALTH MNGM INV GMBH FOR OPPENHEIM GLOBAL STRATEGIE CARDARELLI ANGELO		9.309
2169	DEUT ASS & WEALTH MNGM INV GMBH FOR OPPENHEIM STRATKONZEPT I CARDARELLI ANGELO		40.000
2171	DEUT ASS & WEALTH MNGM INV GMBH FOR SOP EUROLANDWERTE CARDARELLI ANGELO		41.606
1965	DEUT ASS & WEALTH MNGM INV GMBH FOR STIFTUNGSFONDS SVC 1 CARDARELLI ANGELO		11.700
4020	DEUTSCHE ASSET MANAG DEAM FONDS ROCK CARDARELLI ANGELO		94.615
3507	DEVON COUNTY COUNCIL PENSION FUND CARDARELLI ANGELO		250.700
2622	DEXIA ASSET MANAGEMENT CARDARELLI ANGELO		63.339
4065	DEXIA EQUITIES B (DEXIA ASSET MANAGEMENT CARDARELLI ANGELO		55.087

¹VPC: voto per corrispondenza

ASSEMBLEA ORDINARIA E STRAORDINARIA

8 MAGGIO 2014

Segreteria Societaria - Ufficio Titoli



**Esito della votazione sul punto 14
dell'ordine del giorno (parte ordinaria)**

Determinazione della retribuzione del Presidente del Collegio Sindacale e dei Sindaci effettivi.

Elenco Favorevoli

SCHEDA	VPC ¹ NOMINATIVO AZIONISTA	DELEGATO	NUMERO DI AZIONI TOTALE
3863	DEXIA EQUITIES L	CARDARELLI ANGELO	612.306
3864	DEXIA FUND	CARDARELLI ANGELO	190.192
4063	DEXIA PENSION FUND (DEXIA ASSET MANAGEME	CARDARELLI ANGELO	335.624
4064	DEXIA SUSTAINABLE SA	CARDARELLI ANGELO	114.496
4066	DEXIA SUSTAINABLE SA	CARDARELLI ANGELO	472
2260	DIGNITY HEALTH	CARDARELLI ANGELO	49.051
2261	DIGNITY HEALTH RETIREMENT PLAN TRUST	CARDARELLI ANGELO	47.647
2237	DIVERSIFIED INVESTORS PORTFOLIO - INTERNATIONAL EQUITY PTF	CARDARELLI ANGELO	382.915
2079	DIVERSIFIED MARKETS (2010) POOLED FUND TRUST	CARDARELLI ANGELO	22.195
371	DIVERSIFIED TRUST COMPANY EQUITY OPPORTUNITY COLLECTIVE FUND	CARDARELLI ANGELO	76.070
370	DIVERSIFIED TRUST COMPANY INTERNATIONAL EQUITY	CARDARELLI ANGELO	6.471
3168	DNCA INVEST	CARDARELLI ANGELO	316.000
3169	DNCA INVEST	CARDARELLI ANGELO	600.000
3170	DNCA INVEST	CARDARELLI ANGELO	650.000
3232	DNCA VALUE EUROPE	CARDARELLI ANGELO	470.000
1310	DOMTAR INDUSTRIES INC. MASTER TRUST	CARDARELLI ANGELO	25.000
3233	DORSET COUNTY COUNCIL PENSION FUND	CARDARELLI ANGELO	78.012
2115	DOW JONES SUSTAINABILITY WORLD INDEX NON-LENDING COMMON TR F	CARDARELLI ANGELO	18.604
661	DOW UK PENSION PLAN .	CARDARELLI ANGELO	21.860
3558	DPBDIM-Fonds	CARDARELLI ANGELO	8.000
1314	DREYFUS INDEX FUNDS INC DREYFUS INTERNATIONAL STC	CARDARELLI ANGELO	104.756
999	DREYFUS MANAGER FUNDS I - DREYFUS RESEARCH LONG / SHORT EQUITY FUND	CARDARELLI ANGELO	21.400
1318	DREYFUS OPPORTUNITY FUNDS - DREYFUS NATURAL RESOURCES FUND	CARDARELLI ANGELO	40.470

¹VPC: voto per corrispondenza

ASSEMBLEA ORDINARIA E STRAORDINARIA

8 MAGGIO 2014

Segreteria Societaria - Ufficio Titoli



**Esito della votazione sul punto 14
dell'ordine del giorno (parte ordinaria)**

Determinazione della retribuzione del Presidente del Collegio Sindacale e dei Sindaci effettivi.

Elenco Favorevoli

SCHEDA	VPC ¹	NOMINATIVO AZIONISTA	DELEGATO	NUMERO DI AZIONI TOTALE
1313		DREYFUS STOCK FUNDS DREYFUS INTERNATIONAL EQUITY FUND CARDARELLI ANGELO		232.730
632		DT INTERNATIONAL STOCK INDEX FUND ONE CARDARELLI ANGELO		227.710
3873		DURHAM COUNTY COUNCIL PENSION FUND CARDARELLI ANGELO		17.414
1876		DWS EAFE EQUITY INDEX FUND CARDARELLI ANGELO		49.659
1875		DWS GLOBAL INCOME BUILDER VIP CARDARELLI ANGELO		11.886
4122		DWS INVEST CARDARELLI ANGELO		90.000
4124		DWS INVEST CARDARELLI ANGELO		40.000
4140		DWS INVESTMENT S.A. FOR DWS ETOILE CARDARELLI ANGELO		22.597
3911		Danske Bank Puljer CARDARELLI ANGELO		351.849
3572		Deka A-DIM-Wetzlar-Fonds CARDARELLI ANGELO		8.550
2792		Doddington Global Fund LLC CARDARELLI ANGELO		311.902
2820		Dow retirement group trust CARDARELLI ANGELO		56.400
2828		Dynasty Invest, Ltd CARDARELLI ANGELO		3.648
3654		EAFE EQUITY INDEX FUND CARDARELLI ANGELO		128.018
1811		EAST RIDING PENSION FUND CARDARELLI ANGELO		120.000
3072		EASY ETF EURO STOXX 50 CARDARELLI ANGELO		377.162
1828		EATON VANCE GLOBAL NATURAL RESOURCES FUND CARDARELLI ANGELO		4.700
2682		EDINBURGH PARTNERS GLOBAL OPPORTUNITIES CARDARELLI ANGELO		1.009.907
2684		EDINBURGH PARTNERS GLOBAL OPPORTUNITIES CARDARELLI ANGELO		854.579
2685		EDINBURGH PARTNERS GLOBAL OPPORTUNITIES CARDARELLI ANGELO		343.811
2593		EDMOND DE ROTHSHILD CARDARELLI ANGELO		35.840
2595		EFFEPILUX SICAV ATTN GEORGE MCCORMACK CARDARELLI ANGELO		54.153
3702		EIS SERVICES BERMUDA LTD CARDARELLI ANGELO		76.151

¹VPC: voto per corrispondenza

ASSEMBLEA ORDINARIA E STRAORDINARIA

8 MAGGIO 2014

Segreteria Societaria - Ufficio Titoli



**Esito della votazione sul punto 14
dell'ordine del giorno (parte ordinaria)**

Determinazione della retribuzione del Presidente del Collegio Sindacale e dei Sindaci effettivi.

Elenco Favorevoli

SCHEDA	VPC ¹ NOMINATIVO AZIONISTA	DELEGATO	NUMERO DI AZIONI TOTALE
662	ELECTRICITY SUPPLY PENSION SCHEME CARDARELLI ANGELO		532.843
663	ELECTRICITY SUPPLY PENSION SCHEME CARDARELLI ANGELO		213.673
2920	ELI LILLY RETIREMENT PLAN MASTER CARDARELLI ANGELO		133.646
1510	EMPLOYEE RETIREMENT INCOME PLANTRUST OF 3M COM CARDARELLI ANGELO		57.487
2784	EMPLOYEES RET FUND - CITY OF DALLAS CARDARELLI ANGELO		105.700
2785	EMPLOYEES RET FUND - CITY OF DALLAS CARDARELLI ANGELO		12.488
1445	EMPLOYEES RETIREMENT SYSTEM OF TEXAS CARDARELLI ANGELO		309.326
1754	ENERGY INSURANCE MUTUAL LIMITED CARDARELLI ANGELO		25.919
3228	ENHANCED INDEX INTERNATIONAL SHARE FUND CARDARELLI ANGELO		148.042
3229	ENHANCED INDEX INTERNATIONAL SHARE FUND CARDARELLI ANGELO		112.126
3230	ENHANCED INDEX INTERNATIONAL SHARE FUND CARDARELLI ANGELO		247.605
244	EP GLOBAL OPPORTUNITIES TRUST PLC CARDARELLI ANGELO		188.862
456	EPARGNE EQUILIBRE FCPE CARDARELLI ANGELO		21.118
457	EPARGNE PRUDENCE THALES CARDARELLI ANGELO		61.546
3870	EQ ADVISORS TRUST - ATM INTERNATIONAL PORT CARDARELLI ANGELO		119.517
3373	EQ ADVISORS TRUST - EQ/INTERNATIONAL GRO CARDARELLI ANGELO		2.100
3867	EQ ADVISORS TRUST ALLIANCEBERNSTEIN INTL CARDARELLI ANGELO		684.816
3876	EQ ADVISORS TRUST ALLIANCEBERNSTEIN INTL CARDARELLI ANGELO		37.481
3980	EQ ADVISORS TRUST- EQ/TEMPLETON GLOBAL E CARDARELLI ANGELO		154.693
3882	EQ/NATURAL RESOURCES PLUS PORTFOLIO CARDARELLI ANGELO		11.468
3367	EQT INTRINSIC VALUE INTERNATIONAL SHARE CARDARELLI ANGELO		15.000
473	EQUILIBRE PROTEGE ACTIONS-TAUX CARDARELLI ANGELO		7.459
1344	EQUITY LEAGUE PENSION TRUST FUND CARDARELLI ANGELO		110.430

¹VPC: voto per corrispondenza

ASSEMBLEA ORDINARIA E STRAORDINARIA

8 MAGGIO 2014

Segreteria Societaria - Ufficio Titoli



**Esito della votazione sul punto 14
dell'ordine del giorno (parte ordinaria)**

Determinazione della retribuzione del Presidente del Collegio Sindacale e dei Sindaci effettivi.

Elenco Favorevoli

SCHEDA	VPC ¹	NOMINATIVO AZIONISTA	DELEGATO	NUMERO DI AZIONI TOTALE
1330		ERIE INSURANCE EXCHANGE .	CARDARELLI ANGELO	292.900
1839		ESKOM PENSION AND PROVIDENT FUND	CARDARELLI ANGELO	393.500
2647		ETOILE GESTION	CARDARELLI ANGELO	10.097
2648		ETOILE GESTION	CARDARELLI ANGELO	18
2649		ETOILE GESTION	CARDARELLI ANGELO	52
2650		ETOILE GESTION	CARDARELLI ANGELO	21.797
2651		ETOILE GESTION	CARDARELLI ANGELO	100
2652		ETOILE GESTION	CARDARELLI ANGELO	10
2638		ETOILE GESTION	CARDARELLI ANGELO	100
2640		ETOILE GESTION	CARDARELLI ANGELO	137.013
2641		ETOILE GESTION	CARDARELLI ANGELO	317
2642		ETOILE GESTION	CARDARELLI ANGELO	85.828
2643		ETOILE GESTION	CARDARELLI ANGELO	31.442
2644		ETOILE GESTION	CARDARELLI ANGELO	54.041
3381		EUROPACIFIC GROWTH FUND	CARDARELLI ANGELO	2.568.000
2111		EUROPE ALPHA COMMON TRUST FUND	CARDARELLI ANGELO	109.901
2393		EUROPE INDEX PLUS COMMON TRUST FUND	CARDARELLI ANGELO	18.174
3042		EUROPEAN EQUITY FUND OF KOKUSAI TRUST INTERTRUST TRUSTEES	CARDARELLI ANGELO	101.053
3692		EUROPEAN WEALTH INVESTMENT FUND PLC	CARDARELLI ANGELO	9.867
4013		EVAN COV CHURCH RET PLAN	CARDARELLI ANGELO	11.815
1334		EVANGELICAL LUTHERAN CHURCH IN AMERICA BOARD OF PENSIONS	CARDARELLI ANGELO	44.021
1335		EVANGELICAL LUTHERAN CHURCH IN AMERICA BOARD OF PENSIONS	CARDARELLI ANGELO	223.043
1338		EVANGELICAL LUTHERAN CHURCH IN AMERICA BOARD OF PENSIONS	CARDARELLI ANGELO	10.000

¹VPC: voto per corrispondenza

ASSEMBLEA ORDINARIA E STRAORDINARIA

8 MAGGIO 2014

Segreteria Societaria - Ufficio Titoli



**Esito della votazione sul punto 14
dell'ordine del giorno (parte ordinaria)**

Determinazione della retribuzione del Presidente del Collegio Sindacale e dei Sindaci effettivi.

Elenco Favorevoli

SCHEDA	VPC ¹ NOMINATIVO AZIONISTA	DELEGATO	NUMERO DI AZIONI TOTALE
1339	EVANGELICAL LUTHERAN CHURCH IN AMERICA BOARD OF PENSIONS CARDARELLI ANGELO		89.207
301	EVERGREEN ALTERNATIVE CAPITAL INC. CARDARELLI ANGELO		6.509
115	EVERKEY GLOBAL OFFSHORE MASTER LIMITED LYFORD MANOR CARDARELLI ANGELO		4.284
459	EVIAN A EQUILIBRE CARDARELLI ANGELO		15.076
439	EVOLUTIS CARDARELLI ANGELO		105.245
1522	EXCHANGE INDEMNITY COMPANY OF NEW JERSEY CARDARELLI ANGELO		108.840
2697	EXELON CORPORATION NUCLEAR CARDARELLI ANGELO		1.551
2698	EXELON CORPORATION PENSION MASTER RETIRE CARDARELLI ANGELO		291.776
3922	EXELON CORPORATION PENSION MASTER RETIRE CARDARELLI ANGELO		230.717
3923	Exelon Corporation Employees Benefit Trust for Management Employees CARDARELLI ANGELO		18.967
2681	Exelon Peach Bottom Unit 1 Qual. Fund CARDARELLI ANGELO		3.066
2162	F+C FUND CARDARELLI ANGELO		40.796
1818	F+C INSTITUTIONAL INVESTMENT FUNDS ICVC- INST EUROPEAN FUND CARDARELLI ANGELO		729.006
1817	F+C INVESTMENT FUNDS ICVC- EUROPEAN GROWTH AND INCOME FUND CARDARELLI ANGELO		72.859
2161	F+C PORTFOLIOS FUND CARDARELLI ANGELO		67.906
2937	FALKIRK COUNCIL PENSION FUND CARDARELLI ANGELO		321.000
3426	FAMANDS PENSAM INVEST PSI 10 GLOBALE AKT CARDARELLI ANGELO		49.660
3375	FAMANDSFOREPENSAM INVEST PSI 31 EUROPA A CARDARELLI ANGELO		51.436
3411	FAMANDSFOREPENSAM INVEST PSI 31 EUROPA A CARDARELLI ANGELO		145.810
3755	FAMEM F CARDARELLI ANGELO		700
1636	FAMILY INVESTMENTS CHILD TRUST FUND CARDARELLI ANGELO		64.395
1637	FAMILY INVESTMENTS GLOBAL ICVC FAMILY BALANCED INT FUND CARDARELLI ANGELO		77.705
1360	FARMERS GROUP INC EMPLOYEES' PENSION PLAN CARDARELLI ANGELO		148.510

¹VPC: voto per corrispondenza

ASSEMBLEA ORDINARIA E STRAORDINARIA

8 MAGGIO 2014

Segreteria Societaria - Ufficio Titoli



**Esito della votazione sul punto 14
dell'ordine del giorno (parte ordinaria)**

Determinazione della retribuzione del Presidente del Collegio Sindacale e dei Sindaci effettivi.

Elenco Favorevoli

SCHEDA	VPC ¹ NOMINATIVO AZIONISTA	DELEGATO	NUMERO DI AZIONI TOTALE
1357	FARMERS GROUP INC.401K SAVINGS PLAN CARDARELLI ANGELO		152.638
3765	FCO THELIA CARDARELLI ANGELO		1.200
3830	FCP GROUPE BRIAND CARDARELLI ANGELO		775
3757	FCP 6347 CARDARELLI ANGELO		2.000
3077	FCP AIR FRANCE IFC2 CARDARELLI ANGELO		13.325
487	FCP ALTIBEST CARDARELLI ANGELO		18.287
511	FCP AMUNDI ACTIONS INTERNATIONALES CARDARELLI ANGELO		60
512	FCP AMUNDI ACTIONS INTERNATIONALES CARDARELLI ANGELO		76
500	FCP AMUNDI HORIZON CARDARELLI ANGELO		43
441	FCP AMUNDI PULSACTIONS CARDARELLI ANGELO		281.789
3762	FCP ARPEGE ACTIONS CARDARELLI ANGELO		28.000
478	FCP ARRCO LONG TERME C CARDARELLI ANGELO		92.943
484	FCP ARRCO LONG TERME D CARDARELLI ANGELO		162.251
3756	FCP ASSOC GROUPE SAINT SAUVEUR CARDARELLI ANGELO		1.000
598	FCP AUDIENS A4 CARDARELLI ANGELO		17.110
3791	FCP AVENIR ALIZES CARDARELLI ANGELO		1.018
3100	FCP AXA EURO VALEURS RESPONSABLES CARDARELLI ANGELO		350.000
573	FCP BERRI ACTIONS CARDARELLI ANGELO		13.820
496	FCP BFT EUROPE DIVIDENDES CARDARELLI ANGELO		98.881
3853	FCP BIO MERIEUX AVENIR CARDARELLI ANGELO		5.000
3069	FCP BNP ACTION EUROPE CARDARELLI ANGELO		14.863
3068	FCP BNP PARIBAS ACTIONS EUROLAND CARDARELLI ANGELO		411.320
3080	FCP BNP PARIBAS BEST SELECTION EURO CARDARELLI ANGELO		194.076

¹VPC: voto per corrispondenza

ASSEMBLEA ORDINARIA E STRAORDINARIA

8 MAGGIO 2014

Segreteria Societaria - Ufficio Titoli



**Esito della votazione sul punto 14
dell'ordine del giorno (parte ordinaria)**

Determinazione della retribuzione del Presidente del Collegio Sindacale e dei Sindaci effettivi.

Elenco Favorevoli

SCHEDA	VPC ¹ NOMINATIVO AZIONISTA	DELEGATO	NUMERO DI AZIONI TOTALE
3075	FCP BNP PARIBAS INDICE EURO	CARDARELLI ANGELO	455.857
3076	FCP BNP PBAS EUROPE DIVIDENDE	CARDARELLI ANGELO	246.977
3062	FCP BNPP ACT EURO ALPHA	CARDARELLI ANGELO	1.107.405
570	FCP BOURBON 1	CARDARELLI ANGELO	58.000
564	FCP BOURBON 3	CARDARELLI ANGELO	72.323
3852	FCP BRONGNIART RENDEMENT	CARDARELLI ANGELO	160.000
3060	FCP CALCIUM QUANT	CARDARELLI ANGELO	77.716
3084	FCP CAMGEST VALEURS EURO	CARDARELLI ANGELO	467.762
3057	FCP CAMGESTION DEEP VALUE	CARDARELLI ANGELO	380.308
3090	FCP CAMGESTION RENDACTIS	CARDARELLI ANGELO	120.153
3089	FCP CAMGESTION REUNICA	CARDARELLI ANGELO	65.710
3071	FCP CAPITAL AD EUROPE	CARDARELLI ANGELO	30.389
3851	FCP CAPSUGEL	CARDARELLI ANGELO	3.620
3850	FCP CIC ACTIONS 60	CARDARELLI ANGELO	4.337
3790	FCP CM ACTIONS EURO	CARDARELLI ANGELO	282.811
3792	FCP CM FRANCE ACTIONS	CARDARELLI ANGELO	670.779
501	FCP COLOMBES 6	CARDARELLI ANGELO	104.468
489	FCP CPR ACTIVE EUROPE	CARDARELLI ANGELO	40.869
485	FCP CRN SOGE ACTIONS	CARDARELLI ANGELO	48.020
3846	FCP CRYOSTAR FRANCE	CARDARELLI ANGELO	650
571	FCP CURIE INVESTISSEMENTS	CARDARELLI ANGELO	30.000
3771	FCP DAY SOLVAY	CARDARELLI ANGELO	16.500
3845	FCP DEGUSSA DYNAMIQUE	CARDARELLI ANGELO	1.640

¹VPC: voto per corrispondenza

ASSEMBLEA ORDINARIA E STRAORDINARIA

8 MAGGIO 2014

Segreteria Societaria - Ufficio Titoli



**Esito della votazione sul punto 14
dell'ordine del giorno (parte ordinaria)**

Determinazione della retribuzione del Presidente del Collegio Sindacale e dei Sindaci effettivi.

Elenco Favorevoli

SCHEDA	VPC ¹	NOMINATIVO AZIONISTA	DELEGATO	NUMERO DI AZIONI TOTALE
3844		FCP DEGUSSA MIXTE	CARDARELLI ANGELO	460
3768		FCP DEPRAT RENDEMENT	CARDARELLI ANGELO	11.000
3088		FCP DIVERS D&O CAMGEST	CARDARELLI ANGELO	97.000
3059		FCP DIVERSIFIE D&O CPR	CARDARELLI ANGELO	76.234
558		FCP EDMOND DE ROTHSCHILD EUROPEFLEXIBLE	CARDARELLI ANGELO	159.171
556		FCP EDMOND DE ROTHSCHILD EUROPEVALUE & YELD	CARDARELLI ANGELO	1.081.200
557		FCP EDMOND DE ROTHSCHILD SELECTIVE WORLD	CARDARELLI ANGELO	200.000
555		FCP EDMOND DE ROTHSCHILD TRICOLORE RENDEMENT	CARDARELLI ANGELO	2.100.200
3082		FCP EPARGNE EUR DYNAMIQUE	CARDARELLI ANGELO	20.111
567		FCP ERISA DIVERSIFIE 2	CARDARELLI ANGELO	40.261
3787		FCP ES DYNAMIQUE	CARDARELLI ANGELO	100.640
3786		FCP ES GESTION EQUILIBRE	CARDARELLI ANGELO	150.000
3788		FCP ES TEMPERE	CARDARELLI ANGELO	21.000
3842		FCP ESSO DIVERSIFIE	CARDARELLI ANGELO	40.000
3231		FCP EUROSE	CARDARELLI ANGELO	600.000
574		FCP EXPERT DIVERSIFIE	CARDARELLI ANGELO	35.007
3759		FCP FAMILLE GOETSCHY	CARDARELLI ANGELO	900
483		FCP FDRN AMUNDI	CARDARELLI ANGELO	37.199
430		FCP FEDERAL CONVICTION FRANCE	CARDARELLI ANGELO	282.751
431		FCP FEDERAL EURO DYNAMIQUE	CARDARELLI ANGELO	516.000
432		FCP FEDERAL EURO EQUILIBRE	CARDARELLI ANGELO	18.533
433		FCP FEDERAL EUROPE IR	CARDARELLI ANGELO	939
434		FCP FEDERAL INDICIEL EUROPE	CARDARELLI ANGELO	5.103

¹VPC: voto per corrispondenza

ASSEMBLEA ORDINARIA E STRAORDINARIA

8 MAGGIO 2014

Segreteria Societaria - Ufficio Titoli



Esito della votazione sul punto 14
dell'ordine del giorno (parte ordinaria)

Determinazione della retribuzione del Presidente del Collegio Sindacale e dei Sindaci effettivi.

Elenco Favorevoli

SCHEDA	VPC ¹ NOMINATIVO AZIONISTA	DELEGATO	NUMERO DI AZIONI TOTALE
429	FCP FEDERAL PLANETE BLEUE	CARDARELLI ANGELO	90.000
3055	FCP FIMA FRANCE PME FORTIS INVESTMENT MANAGEMENT	CARDARELLI ANGELO	41.966
565	FCP FMS 1	CARDARELLI ANGELO	70.152
3761	FCP FRANCALY	CARDARELLI ANGELO	667
3785	FCP GAILLON 130/30	CARDARELLI ANGELO	13.667
3763	FCP GAILLON NATURAL RESOURCES	CARDARELLI ANGELO	3.000
3773	FCP GAILLON RENDEMENT	CARDARELLI ANGELO	52.421
3783	FCP GAILLON SECTORIEL	CARDARELLI ANGELO	14.613
3087	FCP GERISO	CARDARELLI ANGELO	14.204
3834	FCP GESTION PLACEMENT 1	CARDARELLI ANGELO	992
492	FCP GRD 18	CARDARELLI ANGELO	20.733
3829	FCP GROUPE BROSSETTE	CARDARELLI ANGELO	6.500
3828	FCP GROUPE FORD FRANCE	CARDARELLI ANGELO	9.000
3827	FCP GROUPE ROCHE	CARDARELLI ANGELO	15.200
3826	FCP GUTENBERG	CARDARELLI ANGELO	2.165
560	FCP HAMELIN DIVERSIFIE FLEX II	CARDARELLI ANGELO	22.131
3825	FCP HENKEL DIVERSIFIE N 1	CARDARELLI ANGELO	1.100
491	FCP ICARE	CARDARELLI ANGELO	132
3777	FCP INTERENTREPRISE	CARDARELLI ANGELO	1.000
3798	FCP JET SERVICES 0291	CARDARELLI ANGELO	8.425
495	FCP LCL TRIPLE HORIZON AV(FEV 2011)	CARDARELLI ANGELO	24.813
3061	FCP LITHIUM	CARDARELLI ANGELO	159.061
3822	FCP LUCKY	CARDARELLI ANGELO	920

¹VPC: voto per corrispondenza

ASSEMBLEA ORDINARIA E STRAORDINARIA

8 MAGGIO 2014

Segreteria Societaria - Ufficio Titoli



**Esito della votazione sul punto 14
dell'ordine del giorno (parte ordinaria)**

Determinazione della retribuzione del Presidente del Collegio Sindacale e dei Sindaci effettivi.

Elenco Favorevoli

SCHEDA	VPC ¹	NOMINATIVO AZIONISTA	DELEGATO	NUMERO DI AZIONI TOTALE
3821		FCP METSO MINERALS	CARDARELLI ANGELO	4.100
3820		FCP MGE DYNAMIQUE EURO	CARDARELLI ANGELO	4.300
563		FCP NATIO-FONDS PHARMA ACTIONS	CARDARELLI ANGELO	89.851
3070		FCP NF GALILEE	CARDARELLI ANGELO	65.131
3818		FCP PATRIMOINE PLACEMENT 2	CARDARELLI ANGELO	700
3817		FCP PATRIMOINE PLACEMENT 3	CARDARELLI ANGELO	2.000
3816		FCP PATRIMOINE PLACEMENT 5	CARDARELLI ANGELO	1.550
562		FCP PHARMA PARFRANCE	CARDARELLI ANGELO	288.767
597		FCP POLLUX	CARDARELLI ANGELO	3.620
505		FCP PREDICA ISR MONDE	CARDARELLI ANGELO	7.790
514		FCP PREDIQUANT A2	CARDARELLI ANGELO	226.943
3758		FCP PYRENEES GLOBAL	CARDARELLI ANGELO	6.950
3081		FCP REUNICA FORTIS	CARDARELLI ANGELO	219.556
490		FCP RSI EURO P	CARDARELLI ANGELO	480.721
4046		FCP SAKKARAH 5	CARDARELLI ANGELO	49.850
3095		FCP SAKKARAH 7	CARDARELLI ANGELO	80.060
3764		FCP SCORE 2012	CARDARELLI ANGELO	1.500
3774		FCP SCORE 620	CARDARELLI ANGELO	3.000
3814		FCP SCORE AD BESANCON	CARDARELLI ANGELO	1.800
3813		FCP SCORE AUMEX	CARDARELLI ANGELO	1.700
3812		FCP SCORE BON SECOURS	CARDARELLI ANGELO	1.000
3811		FCP SCORE GALIEN	CARDARELLI ANGELO	4.440
3810		FCP SCORE M O	CARDARELLI ANGELO	1.100

¹VPC: voto per corrispondenza

ASSEMBLEA ORDINARIA E STRAORDINARIA

8 MAGGIO 2014

Segreteria Societaria - Ufficio Titoli



**Esito della votazione sul punto 14
dell'ordine del giorno (parte ordinaria)**

Determinazione della retribuzione del Presidente del Collegio Sindacale e dei Sindaci effettivi.

Elenco Favorevoli

SCHEDA	VPC ¹	NOMINATIVO AZIONISTA	DELEGATO	NUMERO DI AZIONI TOTALE
3766		FCP SCORE MARIE JOSEPH	CARDARELLI ANGELO	2.000
3809		FCP SCORE ORMESSON	CARDARELLI ANGELO	2.050
3808		FCP SCORE PILLAUD	CARDARELLI ANGELO	4.410
3805		FCP SCORE SAINT JOSEPH	CARDARELLI ANGELO	1.300
3806		FCP SCORE SAINTE URSULE	CARDARELLI ANGELO	2.298
3772		FCP SCORE SAXE	CARDARELLI ANGELO	7.000
3770		FCP SCORE SIGMA	CARDARELLI ANGELO	3.500
3804		FCP SCORE THANRY	CARDARELLI ANGELO	455
3802		FCP SKF DIVERSIFIE 8434	CARDARELLI ANGELO	2.500
3083		FCP SURVAL 21	CARDARELLI ANGELO	9.084
3780		FCP TROUVU	CARDARELLI ANGELO	600
3797		FCP UNI 1	CARDARELLI ANGELO	34.000
3796		FCP UNION EUROPE	CARDARELLI ANGELO	150.563
3794		FCP UNION FRANCE	CARDARELLI ANGELO	93.822
3767		FCP UNION LONG SHORT EUROPE	CARDARELLI ANGELO	49.957
3769		FCPE ACCOR DIVERSIFIE	CARDARELLI ANGELO	7.000
3841		FCPE EUROP ASSISTANCE DIVERSIFIE	CARDARELLI ANGELO	1.600
3843		FCPE EUROP ASSISTANCE DIVERSIFIE	CARDARELLI ANGELO	2.416
482		FCPE ADPARGNE	CARDARELLI ANGELO	9.455
498		FCPE AMUNDI PREM PATRIMOINE	CARDARELLI ANGELO	117.074
469		FCPE AMUNDI RESA ACTIONS EUROPE	CARDARELLI ANGELO	115.395
470		FCPE AMUNDI RESA DYNAMIQUE	CARDARELLI ANGELO	210.010
474		FCPE AMUNDI RESA ESG ACTIONS EURO	CARDARELLI ANGELO	506.405

¹VPC: voto per corrispondenza

ASSEMBLEA ORDINARIA E STRAORDINARIA

8 MAGGIO 2014

Segreteria Societaria - Ufficio Titoli



**Esito della votazione sul punto 14
dell'ordine del giorno (parte ordinaria)**

Determinazione della retribuzione del Presidente del Collegio Sindacale e dei Sindaci effettivi.

Elenco Favorevoli

SCHEDA	VPC ¹	NOMINATIVO AZIONISTA	DELEGATO	NUMERO DI AZIONI TOTALE
471		FCPE AMUNDI RESA PRUDENT	CARDARELLI ANGELO	52.533
3856		FCPE AREVA ACTIONS	CARDARELLI ANGELO	34.827
3097		FCPE AXA GENERATION EUROPE ACTIONS	CARDARELLI ANGELO	146.950
3782		FCPE BARCLAYS DIVERIFIE ACTIONS	CARDARELLI ANGELO	20.000
3779		FCPE COFACE	CARDARELLI ANGELO	5.000
3861		FCPE CONVERGENCE ACTIONS EUROPE	CARDARELLI ANGELO	9.062
3784		FCPE CONVERGENCE DIVERSIFIE	CARDARELLI ANGELO	90.500
3839		FCPE FORMER	CARDARELLI ANGELO	400
3073		FCPE GPE FMC FCE DIV BNP	CARDARELLI ANGELO	3.540
3086		FCPE HORIZON EP. ACTION	CARDARELLI ANGELO	22.000
3067		FCPE KONE INVESTISSEMENT	CARDARELLI ANGELO	4.290
3781		FCPE LAGARDERE PUBLICITE AUDIO	CARDARELLI ANGELO	1.600
3074		FCPE LIMACTIF	CARDARELLI ANGELO	3.469
3815		FCPE PIPE LINE SUD EUROPEEN	CARDARELLI ANGELO	2.500
494		FCPE TECHNIP DYNAMIQUE	CARDARELLI ANGELO	18.058
3799		FCPE THALES AVIONICS	CARDARELLI ANGELO	5.000
3760		FCT EPTA	CARDARELLI ANGELO	500
3217		FD INTERNATIONAL SHARE FUND 1	CARDARELLI ANGELO	42.483
509		FDC A2	CARDARELLI ANGELO	20.480
2001		FEDERATED CITY EMPLOYEES RETIREMENT SYSTEM	CARDARELLI ANGELO	33.503
1820		FEDEX CORPORATION EMPLOYEES PENSION TRUST	CARDARELLI ANGELO	8.509
85		FIDANTE PARTNERS LIMITED AS RE FOR RIVER AND MERCANTILE GLOBAL EQUITY FUND	CARDARELLI ANGELO	10.755
2979		FIDELITY ADV FIDELITY ADV LARGE CAP FUND	CARDARELLI ANGELO	27.500

¹VPC: voto per corrispondenza

ASSEMBLEA ORDINARIA E STRAORDINARIA

8 MAGGIO 2014

Segreteria Societaria - Ufficio Titoli



**Esito della votazione sul punto 14
dell'ordine del giorno (parte ordinaria)**

Determinazione della retribuzione del Presidente del Collegio Sindacale e dei Sindaci effettivi.

Elenco Favorevoli

SCHEDA	VPC ¹ NOMINATIVO AZIONISTA	DELEGATO	NUMERO DI AZIONI TOTALE
3581	FIDELITY ADVISOR GROWTH INCOME FUND CARDARELLI ANGELO		22.900
3481	FIDELITY CHARLES STREET TRUST ASSET MANAGER 85 CARDARELLI ANGELO		173.300
1361	FIDELITY COMMONWEALTH TRUST II FID INTERNAT ENCHANGED INDEX FUND CARDARELLI ANGELO		6.728
1365	FIDELITY CONCORD STREET TRUST: SPARTAN INTERNATIONAL INDEX FD CARDARELLI ANGELO		2.506.122
1631	FIDELITY DESTINY PTF: FIDELITY ADVISOR CAPITAL DEVELOPMENT F CARDARELLI ANGELO		116.300
3001	FIDELITY FUNDS SICAV CARDARELLI ANGELO		2.435.237
3003	FIDELITY FUNDS SICAV CARDARELLI ANGELO		335.135
3041	FIDELITY GROUP TRUST FOR EMPLOYEE BENEFIT CARDARELLI ANGELO		501.600
3648	FIDELITY INVESTMENT FUNDS - FIDELIT CARDARELLI ANGELO		7.435
3417	FIDELITY INVESTMENT FUNDS - FIDELITY MONEYBUILDER WORLD INDEX FUND CARDARELLI ANGELO		6.540
1632	FIDELITY INVESTMENT TRUST: FIDELITY GLOBAL COMMODITY STOCK F CARDARELLI ANGELO		8.427
3629	FIDELITY INVESTMENTS MONEY MANAGEMENT INC CARDARELLI ANGELO		738
3644	FIDELITY INVESTMENTS MONEY MANAGEMENT INC CARDARELLI ANGELO		270
2978	FIDELITY LARGE CAP STOCK FUND CARDARELLI ANGELO		89.500
3035	FIDELITY LOW PRICE STOCK FUND CARDARELLI ANGELO		20.000.000
1813	FIDELITY NORTHSTAR FUND CARDARELLI ANGELO		3.450.000
3038	FIDELITY SERIES INTRINSIC OPPORTUNITIES CARDARELLI ANGELO		4.500.000
3031	FIDELITY SPARTAN GLOBAL EX US INDEX FUND CARDARELLI ANGELO		73.863
11	FIDEURAM ASSET MANAGEMENT (IRELAND) FIDEURAM FUND EQUITY ITALY CARDARELLI ANGELO		350.000
12	FIDEURAM ASSET MANAGEMENT (IRELAND) FONDITALIA EQUITY ITALY CARDARELLI ANGELO		1.800.000
143	FIDEURAM INVESTIMENTI SGR S.P.A. - FIDEURAM ITALIA CARDARELLI ANGELO		80.000
3908	FIDUCIARY TRUST COMPANY INTERNATIONAL AS CARDARELLI ANGELO		1.667
3664	FIDUCIE GLOBALE DES REGIMES DE RETRAITE CARDARELLI ANGELO		157.860

¹VPC: voto per corrispondenza

ASSEMBLEA ORDINARIA E STRAORDINARIA

8 MAGGIO 2014

Segreteria Societaria - Ufficio Titoli



**Esito della votazione sul punto 14
dell'ordine del giorno (parte ordinaria)**

Determinazione della retribuzione del Presidente del Collegio Sindacale e dei Sindaci effettivi.

Elenco Favorevoli

SCHEDA	VPC ¹	NOMINATIVO AZIONISTA	DELEGATO	NUMERO DI AZIONI TOTALE
3191		FIM LUXEMBOURG	CARDARELLI ANGELO	7.831
2790		FIREMANS ANNUITY AND BENEFITS FUND O	CARDARELLI ANGELO	77.000
3299		FIRST CLEARING LLC	CARDARELLI ANGELO	14.499
1989		FIRST EAGLE GLOBAL INCOME BUILDER FUND	CARDARELLI ANGELO	285.598
675		FIRST INITIATIVES INSURANCE,LTD	CARDARELLI ANGELO	11.950
3028		FIRST TRUST DEVELOPED MARKETS EX-US ALPH	CARDARELLI ANGELO	9.380
3027		FIRST TRUST EUROPE ALPHADDEX FUND	CARDARELLI ANGELO	204.900
2966		FJORDE AP-FONDEN	CARDARELLI ANGELO	205.132
4112		FLEXIBLE PORTFOLIO	CARDARELLI ANGELO	30.000
3637		FLEXSHARES INTERNATIONAL QUALITY DIVIDEND DEFENSIVE INDEX FUND	CARDARELLI ANGELO	21.096
3638		FLEXSHARES INTERNATIONAL QUALITY DIVIDEND DYNAMIC INDEX FUND	CARDARELLI ANGELO	10.740
3639		FLEXSHARES INTERNATIONAL QUALITY DIVIDEND INDEX FUND	CARDARELLI ANGELO	103.414
3623		FLEXSHARES MORNINGSTAR DEVELOPED MARKETS EX-US FACTOR TILT INDEX FUND	CARDARELLI ANGELO	72.437
3875		FLEXSHARES MORNINGSTAR DEVELOPED MARKETS EX-US FACTOR TILT INDEX FUND	CARDARELLI ANGELO	1.609
3617		FLEXSHARES MORNINGSTAR GLOBAL	CARDARELLI ANGELO	1.165.368
1487		FLORIDA GLOBAL EQUITY FUND LLC	CARDARELLI ANGELO	15.858
1816		FLORIDA POWER CORPORATION NUCLEAR DECOMMISSIONING TRUST	CARDARELLI ANGELO	20.161
1985		FLOURISH INVESTMENT CORPORATION	CARDARELLI ANGELO	973.705
1986		FLOURISH INVESTMENT CORPORATION	CARDARELLI ANGELO	834.252
1987		FLOURISH INVESTMENT CORPORATION	CARDARELLI ANGELO	64.251
1991		FLOURISH INVESTMENT CORPORATION	CARDARELLI ANGELO	221.531
1997		FLOURISH INVESTMENT CORPORATION	CARDARELLI ANGELO	485.422
398		FONDACO ROMA GLOBAL EQUITY SATELLITE II	CARDARELLI ANGELO	26.295

¹VPC: voto per corrispondenza

ASSEMBLEA ORDINARIA E STRAORDINARIA

8 MAGGIO 2014

Segreteria Societaria - Ufficio Titoli



**Esito della votazione sul punto 14
dell'ordine del giorno (parte ordinaria)**

Determinazione della retribuzione del Presidente del Collegio Sindacale e dei Sindaci effettivi.

Elenco Favorevoli

SCHEDA	VPC ¹ NOMINATIVO AZIONISTA	DELEGATO	NUMERO DI AZIONI TOTALE
3660	FONDATION J.A. BOMBARDIER	CARDARELLI ANGELO	8.613
991	FONDO PENSIONI PER IL PERSONALE CARIPLO	CARDARELLI ANGELO	23.922
992	FONDO PENSIONI PER IL PERSONALE CARIPLO	CARDARELLI ANGELO	51.249
3658	FONDS COMMUN POUR LES REGIMES DE RETRAITE DE L'UNIVERSITE LAVAL MAISON OMERS GINGR	CARDARELLI ANGELO	42.068
1794	FONDS DE PLACEMENT DOMTAR INC. ACTIONS INTERNATIONALES	CARDARELLI ANGELO	152.200
3659	FONDS DE SOLIDARITE DES TRAVAILLEURS DU QUEBEC	CARDARELLI ANGELO	20
1796	FONDS DGIA ACTIONS MONDIALES GRANDE CAPITALISATION	CARDARELLI ANGELO	821
1795	FONDS PRIVE GPD ACTIONS EAEO	CARDARELLI ANGELO	10.000
3107	FONDS RESERVE RETRAITES	CARDARELLI ANGELO	115.396
3108	FONDS RESERVE RETRAITES	CARDARELLI ANGELO	18.963
2818	FOOD AND AGRICULTURE ORGANISATION UN	CARDARELLI ANGELO	40.081
2880	FORD MOTOR COMPANY DEFINED BENEFIT	CARDARELLI ANGELO	43.192
2881	FORD MOTOR COMPANY DEFINED BENEFIT	CARDARELLI ANGELO	52.528
3982	FOREIGN AND COLONIAL INVESTMENT TRUST PL	CARDARELLI ANGELO	118.345
1675	FP OMNIS PTF. INV. ICVC-FP OMNIS DEV. MKTS (EX-UK EX-US) EQ.FD	CARDARELLI ANGELO	30.800
1674	FP VERBATIM FUNDS - FP VERBATIM PORTFOLIO 5 INCOME FUND	CARDARELLI ANGELO	12.819
3789	FRANCE ACTION 250	CARDARELLI ANGELO	26.292
1815	FRANCISCAN ALLIANCE, INC.	CARDARELLI ANGELO	91.494
53	FRANKLIN TEMPLETON	CARDARELLI ANGELO	56.527
3974	FRANKLIN TEMPLETON FOREIGN SECURITIES FU	CARDARELLI ANGELO	401.459
3963	FRANKLIN TEMPLETON GROWTH SECURITIES FUN	CARDARELLI ANGELO	375.300
318	FRANKLIN TEMPLETON INTERNATIONAL TRUST-F.T. GLOBAL ALLOCATION FD	CARDARELLI ANGELO	3.166
3949	FRANKLIN TEMPLETON INVESTMENT FUNDS	CARDARELLI ANGELO	8.226

¹VPC: voto per corrispondenza

ASSEMBLEA ORDINARIA E STRAORDINARIA

8 MAGGIO 2014

Segreteria Societaria - Ufficio Titoli



**Esito della votazione sul punto 14
dell'ordine del giorno (parte ordinaria)**

Determinazione della retribuzione del Presidente del Collegio Sindacale e dei Sindaci effettivi.

Elenco Favorevoli

SCHEDA	VPC ¹ NOMINATIVO AZIONISTA	DELEGATO	NUMERO DI AZIONI TOTALE
3950	FRANKLIN TEMPLETON INVESTMENT FUNDS CARDARELLI ANGELO		11.677
3951	FRANKLIN TEMPLETON INVESTMENT FUNDS CARDARELLI ANGELO		259.764
3952	FRANKLIN TEMPLETON INVESTMENT FUNDS CARDARELLI ANGELO		4.183
3953	FRANKLIN TEMPLETON INVESTMENT FUNDS CARDARELLI ANGELO		63.686
3981	FRANKLIN TEMPLETON INVESTMENT FUNDS CARDARELLI ANGELO		492.447
3987	FRANKLIN TEMPLETON INVESTMENT FUNDS CARDARELLI ANGELO		970.072
3988	FRANKLIN TEMPLETON INVESTMENT FUNDS CARDARELLI ANGELO		260.570
3989	FRANKLIN TEMPLETON INVESTMENT FUNDS CARDARELLI ANGELO		567.700
3990	FRANKLIN TEMPLETON INVESTMENT FUNDS CARDARELLI ANGELO		506.632
3991	FRANKLIN TEMPLETON INVESTMENT FUNDS CARDARELLI ANGELO		407.535
3992	FRANKLIN TEMPLETON INVESTMENT FUNDS CARDARELLI ANGELO		348.296
3993	FRANKLIN TEMPLETON INVESTMENT FUNDS CARDARELLI ANGELO		24.976
3994	FRANKLIN TEMPLETON INVESTMENT FUNDS CARDARELLI ANGELO		2.701.180
3995	FRANKLIN TEMPLETON INVESTMENT FUNDS CARDARELLI ANGELO		42.326
3975	FRANKLIN TEMPLETON VARIAB. INSURANCE CARDARELLI ANGELO		1.159.640
3838	FREESCALE DIVERSIFIE CARDARELLI ANGELO		17.510
3837	FREESCALE DYNAMIQUE CARDARELLI ANGELO		4.250
2789	FRESNO COUNTY EMPLOYEES RETIREMENT ASSOC CARDARELLI ANGELO		96.907
3938	FRIENDS FIRST LIFE ASSURANCE CO LTD CARDARELLI ANGELO		9.678
3939	FRIENDS FIRST MANAGED PENSION FUNDS LT CARDARELLI ANGELO		112.649
46	FRIENDS LIFE WL LIMITED CARDARELLI ANGELO		29.470
76	FRIENDS PROVIDENT LIFE AND PENSIONS EXCHANGE HOUSE CARDARELLI ANGELO		98.315
3640	FRONTIER COMMUNICATIONS PENSION PLAN CARDARELLI ANGELO		40.942

¹VPC: voto per corrispondenza

ASSEMBLEA ORDINARIA E STRAORDINARIA

8 MAGGIO 2014

Segreteria Societaria - Ufficio Titoli



Esito della votazione sul punto 14
dell'ordine del giorno (parte ordinaria)

Determinazione della retribuzione del Presidente del Collegio Sindacale e dei Sindaci effettivi.

Elenco Favorevoli

SCHEDA	VPC ¹	NOMINATIVO AZIONISTA	DELEGATO	NUMERO DI AZIONI TOTALE
1376		FRONTIERS INTERNATIONAL EQUITYPOOL		
		CARDARELLI ANGELO		16.175
3109		FRR		
		CARDARELLI ANGELO		79.333
3110		FRR		
		CARDARELLI ANGELO		1.209.511
3347		FSS TRUSTEE CORPORATION		
		CARDARELLI ANGELO		321.473
281		FT DOW JONES GLOBAL SELECT DIVIDEND INDEXFUND		
		CARDARELLI ANGELO		216.744
3474		FUNDACAO CALOUSTE GULBENKIAN		
		CARDARELLI ANGELO		69.564
3216		FUTURE DIRECTIONS CORE INT SHARE FUND 2		
		CARDARELLI ANGELO		52.280
2859		Fidelity Advisor Series VIII: Fidelity Advisor Overseas Fund		
		CARDARELLI ANGELO		60.700
2860		Fidelity Hastings Street Trust: Fidelity		
		CARDARELLI ANGELO		52.900
2861		Fidelity Hastings Street Trust: Fidelity		
		CARDARELLI ANGELO		357.600
2858		Fidelity SALEM STREET TRUST		
		CARDARELLI ANGELO		297.330
2862		Fidelity Securities Fund : Fidelity Growth & Income Portfolio		
		CARDARELLI ANGELO		293.900
2686		Florida College Savings Program		
		CARDARELLI ANGELO		2.431
2788		Florida Prepaid College Board		
		CARDARELLI ANGELO		13.312
2922		Ford Motor Company of Canada		
		CARDARELLI ANGELO		15.956
3720		Forest Industry Pension Plan		
		CARDARELLI ANGELO		67.770
4000		Friends Life and Pension Limited		
		CARDARELLI ANGELO		683.386
2791		Fundo de Pensoes		
		CARDARELLI ANGELO		99.257
3176		GA FUND B		
		CARDARELLI ANGELO		108.168
3177		GA FUND B		
		CARDARELLI ANGELO		277.153
1829		GABELLI EQUITY INCOME FUND		
		CARDARELLI ANGELO		29.000
3292		GAM STAR FUND PLC		
		CARDARELLI ANGELO		25.000
3370		GAMMA EMIRATES INVESTMENT L.L.C. EM		
		CARDARELLI ANGELO		6.821

¹VPC: voto per corrispondenza

ASSEMBLEA ORDINARIA E STRAORDINARIA

8 MAGGIO 2014

Segreteria Societaria - Ufficio Titoli



Esito della votazione sul punto 14
dell'ordine del giorno (parte ordinaria)

Determinazione della retribuzione del Presidente del Collegio Sindacale e dei Sindaci effettivi.

Elenco Favorevoli

SCHEDA	VPC ¹ NOMINATIVO AZIONISTA	DELEGATO	NUMERO DI AZIONI TOTALE
3427	GARTMORE NVIT INTERNATIONAL EQUITY FUND CARDARELLI ANGELO		62.157
1843	GATEWAY INTERNATIONAL FUND CARDARELLI ANGELO		4.604
1769	GENERAL CONFERENCE CORPORATION OF SEVENTH DAY ADVENTISTS CARDARELLI ANGELO		10.760
2255	GENERAL CONFERENCE CORPORATION OF SEVENTH DAY ADVENTISTS CARDARELLI ANGELO		72.778
1737	GENERAL MOTORS HOURLY-RATE EMPLOYEES PENSION TRUST CARDARELLI ANGELO		105.203
1741	GENERAL MOTORS HOURLY-RATE EMPLOYEES PENSION TRUST CARDARELLI ANGELO		3.797
2722	GENERAL PENSION AND SOCIAL SECURITY CARDARELLI ANGELO		57.223
3926	GENERAL PENSION AND SOCIAL SECURITY CARDARELLI ANGELO		74.381
1606	GEROGES R. HAIRK PARAMETRIC PORTFOLIO ASSOCIATES CARDARELLI ANGELO		9.347
117	GFS MAP TRUST-GFS MAP TRUST CHILTON EUROPE CARDARELLI ANGELO		47.281
109	GGT MULTY-STRATEGY MASTER FUND (CAYMAN) LP-PTNR LS MODA CO GUGGENHEIM GLOBAL TRA CARDARELLI ANGELO		12.499
2132	GLOBAL ADVANTAGE FUNDS - MAJOR MARKETS TILFONDS CARDARELLI ANGELO		194.324
1501	GLOBAL EQUITY FUND (SETANTA) CARDARELLI ANGELO		8.752
1738	GMAM INVESTMENT FUNDS TRUST CARDARELLI ANGELO		261.795
1739	GMAM INVESTMENT FUNDS TRUST CARDARELLI ANGELO		342.271
1857	GMO AGGRESSIVE LONG/SHORT MASTER PORTFOLIO CARDARELLI ANGELO		112.906
2982	GMO Alpha Only Fund CARDARELLI ANGELO		1.096.416
2990	GMO DEVELOPED WORLD STOCK FUND CARDARELLI ANGELO		224.546
2981	GMO ERISA POOL CARDARELLI ANGELO		1.504.496
2984	GMO FOREIGN FUND CARDARELLI ANGELO		351.766
3023	GMO FUNDS PLC CARDARELLI ANGELO		136.627
3026	GMO FUNDS PLC CARDARELLI ANGELO		292.146
1968	GMO GLOBAL EQUITY TRUST CARDARELLI ANGELO		162.085

¹VPC: voto per corrispondenza

ASSEMBLEA ORDINARIA E STRAORDINARIA

8 MAGGIO 2014

Segreteria Societaria - Ufficio Titoli



**Esito della votazione sul punto 14
dell'ordine del giorno (parte ordinaria)**

Determinazione della retribuzione del Presidente del Collegio Sindacale e dei Sindaci effettivi.

Elenco Favorevoli

SCHEDA	VPC ¹	NOMINATIVO AZIONISTA	DELEGATO	NUMERO DI AZIONI TOTALE
1858		GMO IMPLEMENTATION FUND	CARDARELLI ANGELO	2.809.404
2983		GMO INTERNATIONAL EQUITY FUND	CARDARELLI ANGELO	13.232.320
2991		GMO INTERNATIONAL LARGE/MID CAP EQUITY F	CARDARELLI ANGELO	2.068.771
3024		GMO REAL RET ASS ALL FUND LP	CARDARELLI ANGELO	104.683
3034		GMO RESOURCES FUND	CARDARELLI ANGELO	349.431
1856		GMO TAX-MANAGED GLOBAL BALANCED PORTFOLIO	CARDARELLI ANGELO	57.236
2980		GMO TAX-MANAGED INTERNATIONAL EQUITIES F	CARDARELLI ANGELO	387.173
3033		GMO WORLD EQUITYALLOCATION INVESTMENT FU	CARDARELLI ANGELO	403.867
2142		GOLDMAN SACHS FUNDS	CARDARELLI ANGELO	1.274
2143		GOLDMAN SACHS FUNDS	CARDARELLI ANGELO	9.108
3602		GOLDMAN SACHS TRUST - GOLDMAN SACHS INTE	CARDARELLI ANGELO	170.492
1990		GOV OF HM THE SULTAN AND YANG DI-PERTUAN OF BRUNEI DARUSSALAM	CARDARELLI ANGELO	149.798
245		GOVERNMENT EMPLOYEES SUPERANNUATION BOARD	CARDARELLI ANGELO	624.289
250		GOVERNMENT EMPLOYEES SUPERANNUATION_ BOARD	CARDARELLI ANGELO	170.203
3869		GOVERNMENT OF NORWAY	CARDARELLI ANGELO	56.051.441
3303		GOVERNMENT PENSION FUND	CARDARELLI ANGELO	4.729
3304		GOVERNMENT PENSION FUND	CARDARELLI ANGELO	137.119
3350		GOVERNMENT SUPERANNUATION FUND	CARDARELLI ANGELO	111.550
3833		GP 1 VITALITE FCPE	CARDARELLI ANGELO	10.000
3832		GP 2 CROISSANCE FCPE	CARDARELLI ANGELO	10.000
3831		GP 3 MATURITE FCPE	CARDARELLI ANGELO	2.000
1379		GRAND LODGE OF FREE AND ACCEPTED MASONS OF CALIFORNIA	CARDARELLI ANGELO	51.920
522		GRD 10 - CREDIT AGRICOLE ASSET MANAGEMENT	CARDARELLI ANGELO	126.310

¹VPC: voto per corrispondenza

ASSEMBLEA ORDINARIA E STRAORDINARIA

8 MAGGIO 2014

Segreteria Societaria - Ufficio Titoli



**Esito della votazione sul punto 14
dell'ordine del giorno (parte ordinaria)**

Determinazione della retribuzione del Presidente del Collegio Sindacale e dei Sindaci effettivi.

Elenco Favorevoli

SCHEDA	VPC ¹	NOMINATIVO AZIONISTA	DELEGATO	NUMERO DI AZIONI TOTALE
516	GRD 18 ACTIONS	CARDARELLI ANGELO	200.000	
452	GRD ACTIONS ZONE EURO	CARDARELLI ANGELO	44.542	
507	GRD20	CARDARELLI ANGELO	114.500	
508	GRD20	CARDARELLI ANGELO	53.500	
3512	GREATER MANCHESTER PENSION FUND	CARDARELLI ANGELO	1.202.138	
280	GS TACS MARKET CONTINUOUS (INTL) LLC	CARDARELLI ANGELO	232.693	
2921	GUIDE STONE FUNDS - INTERNATIONAL EQUITY	CARDARELLI ANGELO	266.489	
4014	GUILFORD GLAZER TRUST OF 1984	CARDARELLI ANGELO	15.875	
2925	Gard Common Contractual Fund	CARDARELLI ANGELO	26.282	
2831	Griffin Family Trust	CARDARELLI ANGELO	33.500	
3345	H.E.S.T. AUSTRALIA LIMITED	CARDARELLI ANGELO	91.382	
3722	HALIFAX REGIONAL MUNICIPAL MASTER TRUST	CARDARELLI ANGELO	2.855	
3723	HALIFAX REGIONAL MUNICIPAL MASTER TRUST	CARDARELLI ANGELO	12.176	
3509	HAMPSHIRE COUNTY COUNCIL PENSION FUND	CARDARELLI ANGELO	1.006.659	
89	HAR DIVE INC PI-AGFII MHIM	CARDARELLI ANGELO	4.000	
55	HARMONY OVERSEAS EQUITY POOL (ABERDEEN)	CARDARELLI ANGELO	12.100	
2725	HARRIS CORPORATION MASTER TRUS	CARDARELLI ANGELO	27.447	
1728	HARRIS UNIT 1 QUALIFIED NUCLEAR DECOMMISSIONING FUND	CARDARELLI ANGELO	7.555	
2759	HARRY & JEANETTE WEINBERG FOUNDATION	CARDARELLI ANGELO	14.869	
1764	HBOS INTERNATIONAL INV FUNDS ICVC- EUROPEAN FUND	CARDARELLI ANGELO	388.126	
1765	HBOS INTERNATIONAL INV FUNDS ICVC- INTERNATIONAL GROWTH FUND	CARDARELLI ANGELO	678.030	
1623	HC CAPITAL TRUST THE COMMODITY RETURNS STRATEGY PORTFOLIO	CARDARELLI ANGELO	170.681	
1622	HC CAPITAL TRUST- THE INSTITUTIONAL INTERNATIONAL EQUITY PTF	CARDARELLI ANGELO	845.193	

¹VPC: voto per corrispondenza

ASSEMBLEA ORDINARIA E STRAORDINARIA

8 MAGGIO 2014

Segreteria Societaria - Ufficio Titoli



**Esito della votazione sul punto 14
dell'ordine del giorno (parte ordinaria)**

Determinazione della retribuzione del Presidente del Collegio Sindacale e dei Sindaci effettivi.

Elenco Favorevoli

SCHEDA	VPC ¹ NOMINATIVO AZIONISTA	DELEGATO	NUMERO DI AZIONI TOTALE
1624	HC CAPITAL TRUST- THE INSTITUTIONAL INTERNATIONAL EQUITY PTF CARDARELLI ANGELO		198.205
3840	HEINEKEN ENTREPRISE DIVERSIFIE CARDARELLI ANGELO		3.400
665	HEINZ MANAGEMENT PENSION PLAN CARDARELLI ANGELO		16.501
1784	HENDERSON DIVIDEND + INCOME BUILDER FUND CARDARELLI ANGELO		13.642
3696	HENDERSON EUROPEAN FOCUS TRUST PLC CARDARELLI ANGELO		109.240
3202	HENDERSON GARTMORE FUND CARDARELLI ANGELO		59.527
3203	HENDERSON GARTMORE FUND CARDARELLI ANGELO		524.951
1785	HENDERSON GLOBAL EQUITY INCOME FUND CARDARELLI ANGELO		1.801.611
3102	HENDERSON GLOBAL INVESTORS CARDARELLI ANGELO		1.077
3103	HENDERSON GLOBAL INVESTORS CARDARELLI ANGELO		308
3104	HENDERSON GLOBAL INVESTORS CARDARELLI ANGELO		176
3105	HENDERSON GLOBAL INVESTORS CARDARELLI ANGELO		246
3111	HENDERSON GLOBAL INVESTORS CARDARELLI ANGELO		139.211
3112	HENDERSON GLOBAL INVESTORS CARDARELLI ANGELO		12.757
3113	HENDERSON GLOBAL INVESTORS CARDARELLI ANGELO		534.353
4057	HENDERSON GLOBAL INVESTORS CARDARELLI ANGELO		537
4058	HENDERSON GLOBAL INVESTORS CARDARELLI ANGELO		123
3189	HENDERSON HORIZON FUND SICAV CARDARELLI ANGELO		1.198.342
3697	HENDERSON INTERNATIONAL INCOME TRUST PLC CARDARELLI ANGELO		125.466
3092	HENDERSON INVESTMENT FUND OEIC CARDARELLI ANGELO		887.618
3093	HENDERSON STRATEGIC INVESTMENT FUNDS CARDARELLI ANGELO		298.111
1390	HEWLETT-PACKARD COMPANY MASTERTRUST CARDARELLI ANGELO		93.668
105	HIGHMARK LIMITED - HIGHMARK US EQUITIES CARDARELLI ANGELO		268

¹VPC: voto per corrispondenza

ASSEMBLEA ORDINARIA E STRAORDINARIA

8 MAGGIO 2014

Segreteria Societaria - Ufficio Titoli



**Esito della votazione sul punto 14
dell'ordine del giorno (parte ordinaria)**

Determinazione della retribuzione del Presidente del Collegio Sindacale e dei Sindaci effettivi.

Elenco Favorevoli

SCHEDA	VPC ¹ NOMINATIVO AZIONISTA	DELEGATO	NUMERO DI AZIONI TOTALE
1621	HIRTLE CALLAGHAN TRUST INTERNATIONAL EQUITY PORTFOLIO CARDARELLI ANGELO		460.522
664	HJ HEINZ PENSION TRUST LIMITED. CARDARELLI ANGELO		72.204
2796	HK SAR GOVERNMENT EXCHANGE F CARDARELLI ANGELO		1.589.254
1862	HOMESTEAD INTERNATIONAL VALUE FUND CARDARELLI ANGELO		185.684
2776	HONEYWELL INT INC MASTER RETIR TRUST CARDARELLI ANGELO		312.978
2797	HONG KONG SAR GOVERN.EXCHANGE F. CARDARELLI ANGELO		381.796
2006	HONGKONG ELECTRIC DEFINED CONTRIBUTION SCHEME CARDARELLI ANGELO		25.215
2798	HOSPITAL AUTHORITY PROVIDENT FUND S. CARDARELLI ANGELO		227.930
3211	HOURLASS INTERNAT SHARES SECTOR TRUST CARDARELLI ANGELO		69.122
3212	HOURLASS INTERNAT SHARES SECTOR TRUST CARDARELLI ANGELO		80.428
3213	HOURLASS INDEXED INT SHARES SEC TRUST CARDARELLI ANGELO		36.219
997	HOUSTON CASUALTY COMPANY CARDARELLI ANGELO		26.111
1386	HOUSTON FIREFIGHTERS' RELIEF & RETIREMENT FUND CARDARELLI ANGELO		215.225
634	HRK INVESTMENTS LLP CARDARELLI ANGELO		16.318
2708	HRW Testamentary Trust No 1 CARDARELLI ANGELO		19.737
2701	HRW Testamentary Trust No 2 CARDARELLI ANGELO		3.803
2709	HRW Testamentary Trust No 3 CARDARELLI ANGELO		6.517
2875	HRW Testamentary Trust No 4 CARDARELLI ANGELO		7.775
2706	HRW Testamentary Trust No 5 CARDARELLI ANGELO		9.644
2712	HRW Testamentary Trust No 6 CARDARELLI ANGELO		17.056
2711	HRW Testamentary Trust No. 10 CARDARELLI ANGELO		20.988
2713	HRW Testamentary Trust No. 11 CARDARELLI ANGELO		19.944
2705	HRW Testamentary Trust No. 12 CARDARELLI ANGELO		22.162

¹VPC: voto per corrispondenza

ASSEMBLEA ORDINARIA E STRAORDINARIA

8 MAGGIO 2014

Segreteria Societaria - Ufficio Titoli



**Esito della votazione sul punto 14
dell'ordine del giorno (parte ordinaria)**

Determinazione della retribuzione del Presidente del Collegio Sindacale e dei Sindaci effettivi.

Elenco Favorevoli

SCHEDA	VPC ¹	NOMINATIVO AZIONISTA	DELEGATO	NUMERO DI AZIONI TOTALE
2700		HRW Testamentary Trust No. 7	CARDARELLI ANGELO	20.588
2702		HRW Testamentary Trust No. 8	CARDARELLI ANGELO	13.834
2703		HRW Testamentary Trust No. 9	CARDARELLI ANGELO	13.253
2710		HRW Trust No 1 UAD 01/17/03	CARDARELLI ANGELO	7.982
2707		HRW Trust No 2 UAD 01/17/03	CARDARELLI ANGELO	7.982
2704		HRW Trust No 3 UAD 01/17/03	CARDARELLI ANGELO	10.053
2699		HRW Trust No 4 UAD 01/17/03	CARDARELLI ANGELO	6.713
428		HSBC ACTIONS DEVELOPPEMENT DURAB	CARDARELLI ANGELO	279.960
1645		HSBC AS TRUSTEE FOR SSGA EUROPE EX UK EQUITY TRACKER FUND	CARDARELLI ANGELO	76.619
3896		HSBC B PLC A/C CIP AS TRUSTEE OF BOTH GL	CARDARELLI ANGELO	255.701
3891		HSBC BANK PLC a/c HSBC ET	CARDARELLI ANGELO	53.407
3884		HSBC EUROPEAN INDEX FUND	CARDARELLI ANGELO	217.405
3890		HSBC FTSE EPRA/NAREIT DEVELOPED ETF	CARDARELLI ANGELO	92.852
3885		HSBC LIFE (UK) LIMITED	CARDARELLI ANGELO	116.951
4001		HSBC RE HSSL FT SHARIAH TEMPLETON SHARIA	CARDARELLI ANGELO	37.514
2724		HUBBELL INC MASTER PENS TRUST	CARDARELLI ANGELO	2.608
1448		HYDRO ONE PENSION PLAN .	CARDARELLI ANGELO	249.275
1449		HYDRO ONE PENSION PLAN .	CARDARELLI ANGELO	285.400
2868		Helsingfors Investments	CARDARELLI ANGELO	22.533
118		IAM MINI-FUND 34 LIMITED CO CHILTON INVESTMENT COMPANY LLC	CARDARELLI ANGELO	59.230
1326		IBERDROLA USA DEFINED BENEFIT MASTER TRUST I	CARDARELLI ANGELO	64.510
1327		IBERDROLA USA DEFINED BENEFIT MASTER TRUST I	CARDARELLI ANGELO	22.076
2239		IBM 401K PLUS PLAN	CARDARELLI ANGELO	397.655

¹VPC: voto per corrispondenza

ASSEMBLEA ORDINARIA E STRAORDINARIA

8 MAGGIO 2014

Segreteria Societaria - Ufficio Titoli



**Esito della votazione sul punto 14
dell'ordine del giorno (parte ordinaria)**

Determinazione della retribuzione del Presidente del Collegio Sindacale e dei Sindaci effettivi.

Elenco Favorevoli

SCHEDA	VPC ¹ NOMINATIVO AZIONISTA	DELEGATO	NUMERO DI AZIONI TOTALE
2923	IBM DIVERSIFIED GLOBAL EQUITY FUND CARDARELLI ANGELO		63.450
2924	IBM DIVERSIFIED GLOBAL EQUITY FUND CARDARELLI ANGELO		86.038
559	IBM FRANCE CARDARELLI ANGELO		63.500
568	IBM FRANCE H CARDARELLI ANGELO		6.300
3374	IBM PERSONAL PENSION PLAN TRUST CARDARELLI ANGELO		99.753
3595	IBM PERSONAL PENSION PLAN TRUST CARDARELLI ANGELO		275.546
3604	IBM PERSONAL PENSION PLAN TRUST CARDARELLI ANGELO		567.300
2252	IBM RETIREMENT PLAN CARDARELLI ANGELO		52.576
644	ICBT HOLDINGS LIMITED CARDARELLI ANGELO		6.125
2731	IDAHO ENDOWMENT FUND INVEST BOARD CARDARELLI ANGELO		70.300
1467	IG TEMPLETON INTERNATIONAL EQUITY CLASS CARDARELLI ANGELO		21.743
1423	IG TEMPLETON INTERNATIONAL EQUITY FD CARDARELLI ANGELO		98.738
3912	IGNIS FS CARDARELLI ANGELO		13.912
3913	IGNIS FS CARDARELLI ANGELO		32.586
3898	IGNIS GLOBAL GROWTH FUND CARDARELLI ANGELO		38.564
3897	IGNIS MANAGED TRUST CARDARELLI ANGELO		7.166
1414	IHC PENSION PLAN DIRECTED TRUST CARDARELLI ANGELO		66.150
2907	ILLINOIS MUNICIPAL RETIREMENT FUND CARDARELLI ANGELO		484.844
2908	ILLINOIS MUNICIPAL RETIREMENT FUND CARDARELLI ANGELO		39.424
2909	ILLINOIS MUNICIPAL RETIREMENT FUND CARDARELLI ANGELO		489.532
2327	ILLINOIS STATE BOARD OF INVESTMENT CARDARELLI ANGELO		63.152
3710	IMASCO HOLDINGS INC CARDARELLI ANGELO		9.140
1464	IMPERIAL GLOBAL EQUITY INCOME POOL CARDARELLI ANGELO		484.337

¹VPC: voto per corrispondenza

ASSEMBLEA ORDINARIA E STRAORDINARIA

8 MAGGIO 2014

Segreteria Societaria - Ufficio Titoli



**Esito della votazione sul punto 14
dell'ordine del giorno (parte ordinaria)**

Determinazione della retribuzione del Presidente del Collegio Sindacale e dei Sindaci effettivi.

Elenco Favorevoli

SCHEDA	VPC ¹ NOMINATIVO AZIONISTA	DELEGATO	NUMERO DI AZIONI TOTALE
1463	IMPERIAL INTERNATIONAL EQUITY POOL CARDARELLI ANGELO		93.062
1465	IMPERIAL OVERSEAS EQUITY POOL CARDARELLI ANGELO		19.325
1544	INDIANA PUBLIC EMPLOYEES RETIREMENT FUND CARDARELLI ANGELO		229.629
1474	INDIANA UNIVERSITY FOUNDATION CARDARELLI ANGELO		40.044
442	INDOCAM FLAMME CARDARELLI ANGELO		39.656
3004	ING (L) CARDARELLI ANGELO		530.000
3005	ING (L) CARDARELLI ANGELO		1.306.298
3006	ING (L) CARDARELLI ANGELO		265.921
3008	ING DIRECT CARDARELLI ANGELO		75.121
1849	ING DIRECT STREETWISE BALANCED GROWTH PORTFOLIO CARDARELLI ANGELO		17.886
1847	ING DIRECT STREETWISE BALANCED INCOME PORTFOLIO CARDARELLI ANGELO		4.080
1848	ING DIRECT STREETWISE BALANCED PORTFOLIO CARDARELLI ANGELO		19.081
1850	ING DIRECT STREETWISE EQUITY GROWTH PORTFOLIO CARDARELLI ANGELO		6.817
238	ING DIVIDEND AANDELEN FUND CARDARELLI ANGELO		474.505
237	ING ENERGY BASIS FUND CARDARELLI ANGELO		38.922
288	ING EURO STOXX 50 INDEX PORTFOLIO CARDARELLI ANGELO		505.039
249	ING GLOBAL EQUITY DIVIDEND AND PREMIUM OPPORTUNITY FUND CARDARELLI ANGELO		394.287
242	ING GLOBAL EQUITY DIVIDEND FUND CARDARELLI ANGELO		30.086
241	ING INSTITUTIONAL DIVIDEND AANDELENBASIS FD CARDARELLI ANGELO		81.191
306	ING INTERNATIONAL GROWTH OPPORTUNITIES FUND CARDARELLI ANGELO		79.251
307	ING INTERNATIONAL GROWTH OPPORTUNITIES FUND CARDARELLI ANGELO		48.452
272	ING INTERNATIONAL HIGH DIVIDEND EQUITY INCOME FUND CARDARELLI ANGELO		43.223
282	ING INTERNATIONAL INDEX PORTFOLIO CARDARELLI ANGELO		326.367

¹VPC: voto per corrispondenza

ASSEMBLEA ORDINARIA E STRAORDINARIA

8 MAGGIO 2014

Segreteria Societaria - Ufficio Titoli



**Esito della votazione sul punto 14
dell'ordine del giorno (parte ordinaria)**

Determinazione della retribuzione del Presidente del Collegio Sindacale e dei Sindaci effettivi.

Elenco Favorevoli

SCHEDA	VPC ¹ NOMINATIVO AZIONISTA	DELEGATO	NUMERO DI AZIONI TOTALE
1000	ING T. ROWE PRICE EQUITY INCOMEPORTFOLIO CARDARELLI ANGELO		124.778
259	ING TEMPLETON FOREIGN EQUITY PORTFOLIO CARDARELLI ANGELO		680.187
228	ING TEMPLETON GLOBAL GROWTH PORTFOLIO CARDARELLI ANGELO		259.567
2823	INT.MONETARY FUND STAFF RET.PLAN CARDARELLI ANGELO		1.719
2824	INT.MONETARY FUND STAFF RET.PLAN CARDARELLI ANGELO		3.013
1407	INTEGRYS ENERGY GROUP RETIREMENT PLAN TRUST CARDARELLI ANGELO		118.472
1969	INTEL CORPORATION RETIREE MEDICAL PLAN TRUST CARDARELLI ANGELO		38.854
2825	INTER AMER. DVLP BANK STAFF RETIR. CARDARELLI ANGELO		82.321
13	INTERFUND SICAV INTERFUND EQUITY ITALY CARDARELLI ANGELO		700.000
1422	INTERMOUNTAIN HEALTH CARE INC RETIREE WELFARE BENEFIT TRUST CARDARELLI ANGELO		7.075
2388	INTERNATIONAL ALPHA SELECT COMMON TRUST FUND CARDARELLI ANGELO		63.763
679	INTERNATIONAL BANK FOR RECONSTRUCTION AND DEVELOPMENT CARDARELLI ANGELO		2.712
2799	INTERNATIONAL EQUITY PARTNERS CARDARELLI ANGELO		38.261
3532	INTERNATIONAL FUND MANAGEMENT S.A CARDARELLI ANGELO		1.783
3278	INTERNATIONAL FUND MANAGEMENT S.A. RE IF CARDARELLI ANGELO		1.700.000
3277	INTERNATIONAL FUND MANGEMENT S.A. RE IFM CARDARELLI ANGELO		250.000
3712	INTERNATIONAL MONETARY FD RET STAFF CARDARELLI ANGELO		8.190
3713	INTERNATIONAL MONETARY FD RET STAFF CARDARELLI ANGELO		46.130
1698	INTERNATIONAL PAPER CO COMMINGLED INVESTMENT GROUP TRUST CARDARELLI ANGELO		189.800
2235	INTERNATIONAL PAPER CO COMMINGLED INVESTMENT GROUP TRUST CARDARELLI ANGELO		196.702
690	INTERPOLIS PENSIOENEN EUROPA POOL CARDARELLI ANGELO		110.964
3932	INTL TRANSPORT CORP RETIREE HEALTH CARDARELLI ANGELO		16.251
3930	INTL TRUCK ENGINE CORP RETIREMENT CARDARELLI ANGELO		21.534

¹VPC: voto per corrispondenza

ASSEMBLEA ORDINARIA E STRAORDINARIA

8 MAGGIO 2014

Segreteria Societaria - Ufficio Titoli



**Esito della votazione sul punto 14
dell'ordine del giorno (parte ordinaria)**

Determinazione della retribuzione del Presidente del Collegio Sindacale e dei Sindaci effettivi.

Elenco Favorevoli

SCHEDA	VPC ¹ NOMINATIVO AZIONISTA	DELEGATO	NUMERO DI AZIONI TOTALE
3931	INTL TRUCK ENGINE CORP RETIREMENT CARDARELLI ANGELO		22.931
1877	INVESCO MACRO INTERNATIONAL EQUITY FUND CARDARELLI ANGELO		264
1878	INVESCO MACRO LONG/SHORT FUND CARDARELLI ANGELO		272
2228	INVESTEC FUNDS SERIES IV GLOBAL SPECIAL SITUATIONS FUND CARDARELLI ANGELO		27.074
2131	INVESTEC GLOBAL STRATEGY FUND CARDARELLI ANGELO		8.683
297	INVESTERINGSFORENINGEN SPARINVEST CUMULUS VALUE CARDARELLI ANGELO		38.919
621	INVESTERINGSFORENINGEN SPARINVEST INDEX DOW JONES SUSTAINABILITYWORLD CARDARELLI ANGELO		1
296	INVESTERINGSFORENINGEN SPARINVEST INDEX EUROPA VALUE CARDARELLI ANGELO		1
300	INVESTERINGSFORENINGEN SPARINVEST VALUE AKTIER CARDARELLI ANGELO		1
220	INVESTERINGSFORENINGEN SPARINVEST VALUE EUROPA CARDARELLI ANGELO		1
1462	INVESTORS EUROPEAN EQUITY CLASS CARDARELLI ANGELO		9.230
1432	INVESTORS EUROPEAN EQUITY FUND. CARDARELLI ANGELO		136.929
1461	INVESTORS GLOBAL CLASS CARDARELLI ANGELO		21.279
1442	INVESTORS GLOBAL DIVIDEND FUND. CARDARELLI ANGELO		692.114
1431	INVESTORS GLOBAL FUND . CARDARELLI ANGELO		287.447
1468	INVESTORS GLOBAL NATURAL RESOURCES CLASS CARDARELLI ANGELO		170.000
1473	INVESTORS INTERNATIONAL EQUITY CLASS CARDARELLI ANGELO		3.131
1452	INVESTORS INTERNATIONAL EQUITY FUND CARDARELLI ANGELO		47.822
1453	IOWA PUBLIC EMPLOYEES' RETIREMENT SYSTEM CARDARELLI ANGELO		467.185
3220	IPAC SPEC INV STR INT SHARE STR no 9 CARDARELLI ANGELO		353.491
3221	IPAC SPEC INV STR INT SHARE STR no 9 CARDARELLI ANGELO		56.996
2973	IPM FUNDAMENTAL UMBRELLA FUND CARDARELLI ANGELO		32.658
2974	IPM FUNDAMENTAL UMBRELLA FUND CARDARELLI ANGELO		92.273

¹VPC: voto per corrispondenza

ASSEMBLEA ORDINARIA E STRAORDINARIA

8 MAGGIO 2014

Segreteria Societaria - Ufficio Titoli



**Esito della votazione sul punto 14
dell'ordine del giorno (parte ordinaria)**

Determinazione della retribuzione del Presidente del Collegio Sindacale e dei Sindaci effettivi.

Elenco Favorevoli

SCHEDA	VPC ¹	NOMINATIVO AZIONISTA	DELEGATO	NUMERO DI AZIONI TOTALE
291		IQ ARB GLOBAL RESOURCES ETF	CARDARELLI ANGELO	2.698
317		IQ GLOBAL AGRIBUSINESS SMALL CAP ETF	CARDARELLI ANGELO	7.547
121		IRISH LIFE ASSURANCE PLC JASON FURLONG	CARDARELLI ANGELO	1.283.806
35		IRISH LIFE ASSURANCE.	CARDARELLI ANGELO	1.603.449
2850		Info Communic Develop Authority Singapor	CARDARELLI ANGELO	21.754
3927		Inova Health System Foundation	CARDARELLI ANGELO	87.980
1864		J & J BELGIUM PENSION FUND OFF	CARDARELLI ANGELO	71.260
3289		J.P.MORGAN SPECIALIST INVESTMENT FUND	CARDARELLI ANGELO	52.794
1766		JAPAN TR SERV BK LTD ATF STB BARING ALL EUROP EQ INC OPEN MF	CARDARELLI ANGELO	41.974
2993		JAPAN TRUSTEE SERVICES BANK LTD	CARDARELLI ANGELO	95.000
2994		JAPAN TRUSTEE SERVICES BANK LTD	CARDARELLI ANGELO	30.338
3000		JAPAN TRUSTEE SERVICES BANK LTD	CARDARELLI ANGELO	3.500
3013		JAPAN TRUSTEE SERVICES BANK LTD	CARDARELLI ANGELO	42.000
3014		JAPAN TRUSTEE SERVICES BANK LTD	CARDARELLI ANGELO	9.000
3019		JAPAN TRUSTEE SERVICES BANK LTD	CARDARELLI ANGELO	38.151
3030		JAPAN TRUSTEE SERVICES BANK LTD	CARDARELLI ANGELO	6.963
295		JEFFERIES TR J CRB GLOBAL ENERGY EQUITY INDEX FUND	CARDARELLI ANGELO	22.416
3625		JEFFREY COMPANY	CARDARELLI ANGELO	12.500
3635		JEFFREY LLC	CARDARELLI ANGELO	46.949
4015		JEWISH COMMUNITY FOUNDATION OF THE JEWIS	CARDARELLI ANGELO	3.265
3977		JNL/FRANKLIN TEMPLETON GLOBAL GROWTH FUN	CARDARELLI ANGELO	420.595
3466		JNL/JPMORGAN INTERNATIONAL VALUE FUND	CARDARELLI ANGELO	354.255
3464		JNL/MELLON CAPITAL INTNAL INDEX FUND	CARDARELLI ANGELO	456.039

¹VPC: voto per corrispondenza

ASSEMBLEA ORDINARIA E STRAORDINARIA

8 MAGGIO 2014

Segreteria Societaria - Ufficio Titoli



**Esito della votazione sul punto 14
dell'ordine del giorno (parte ordinaria)**

Determinazione della retribuzione del Presidente del Collegio Sindacale e dei Sindaci effettivi.

Elenco Favorevoli

SCHEDA	VPC ¹ NOMINATIVO AZIONISTA	DELEGATO	NUMERO DI AZIONI TOTALE
3462	JNL/MELLON CAPITAL JNL OPTIMIZED 5 FUND CARDARELLI ANGELO		141.646
3465	JNL/MELLON CAPITAL MANAGEMENT EUROPEAN 3 CARDARELLI ANGELO		294.235
3463	JNL/T.ROWE PRICE VALUE FUND CARDARELLI ANGELO		584.924
1479	JOHN D SPEARS GRAT I DTD 2/20/2009 FBO JULIE SPEARS CARDARELLI ANGELO		5.700
1478	JOHN D SPEARS GRAT I DTD 2/20/2009 FBO LUCY SPEARS CARDARELLI ANGELO		5.525
1469	JOHN D. SPEARS REVOCABLE TRUST CARDARELLI ANGELO		61.500
1470	JOHN D. SPEARS REVOCABLE TRUST CARDARELLI ANGELO		1.975
1482	JOHN DEERE PENSION TRUST . CARDARELLI ANGELO		75.364
1483	JOHN DEERE PENSION TRUST . CARDARELLI ANGELO		180.910
1648	JOHN HANCOCK FUND II SPECTRUM INCOME FUND CARDARELLI ANGELO		12.927
1646	JOHN HANCOCK FUNDS II EQUITY INCOME FUND CARDARELLI ANGELO		144.623
1671	JOHN HANCOCK FUNDS II GLOBAL ABSOLUTE RETURN STRATEGIES FUND CARDARELLI ANGELO		385.000
1672	JOHN HANCOCK FUNDS II GLOBAL EQUITY FUND CARDARELLI ANGELO		329.319
1647	JOHN HANCOCK FUNDS II INTERNATIONAL VALUE FUND CARDARELLI ANGELO		1.132.140
1669	JOHN HANCOCK FUNDS II STRATEGIC EQUITY ALLOCATION FUND CARDARELLI ANGELO		293.574
1644	JOHN HANCOCK FUNDS III INTERNATIONAL CORE FUND CARDARELLI ANGELO		540.378
1667	JOHN HANCOCK GLOBAL OPPORTUNITIES FUND CARDARELLI ANGELO		132.379
2300	JOHN HANCOCK INSURANCE COMPANY OF VERMONT CARDARELLI ANGELO		12.808
1721	JOHN HANCOCK LIFE AND HEALTH INSURANCE COMPANY CARDARELLI ANGELO		116.504
1639	JOHN HANCOCK TRUST INTERNATIONAL EQUITY INDEX TRUST B CARDARELLI ANGELO		96.142
1668	JOHN HANCOCK VAR INS TRUST STRATEGIC EQUITY ALLOCATION TRUST CARDARELLI ANGELO		613.843
1638	JOHN HANCOCK VARIABLE INS. TRUST INTERNATIONAL CORE TRUST CARDARELLI ANGELO		314.877
1642	JOHN HANCOCK VARIABLE INSURANCE TR INTERNATIONAL VALUE TRUST CARDARELLI ANGELO		656.437

¹VPC: voto per corrispondenza

ASSEMBLEA ORDINARIA E STRAORDINARIA

8 MAGGIO 2014

Segreteria Societaria - Ufficio Titoli



**Esito della votazione sul punto 14
dell'ordine del giorno (parte ordinaria)**

Determinazione della retribuzione del Presidente del Collegio Sindacale e dei Sindaci effettivi.

Elenco Favorevoli

SCHEDA	VPC ¹ NOMINATIVO AZIONISTA	DELEGATO	NUMERO DI AZIONI TOTALE
1640	JOHN HANCOCK VARIABLE INSURANCE TRUST EQUITY-INCOME TRUST CARDARELLI ANGELO		185.535
1641	JOHN HANCOCK VARIABLE INSURANCE TRUST GLOBAL TRUST CARDARELLI ANGELO		299.420
3506	JOHN LEWIS PARTNERSHIP TRUST FOR PENSION CARDARELLI ANGELO		64.998
1863	JOHNSON & JOHNSON PENSION & SAVINGS PLANS MASTER TRUST CARDARELLI ANGELO		296.843
3454	JP MORGAN CHASE RETIREMENT PLAN CARDARELLI ANGELO		205.029
1753	JP TR SERV BK LTD ATF FOR MATB MSCI INDEX SEL FUND- EUR PTF CARDARELLI ANGELO		914
1752	JP TR SERV BK LTD ATF MATB MSCI KOKUSAI INDEX MOTHER F CARDARELLI ANGELO		150.945
3493	JPM EUROPE DYNAMIC (EX UK) FUND CARDARELLI ANGELO		3.377
3043	JPM MULTI INCOME FUND CARDARELLI ANGELO		795.150
3420	JPM MULTI-ASSET INCOME FUND CARDARELLI ANGELO		121.041
3618	JPMORGAN ACCESS BALANCED FUND CARDARELLI ANGELO		12.932
3619	JPMORGAN ACCESS GROWTH FUND CARDARELLI ANGELO		14.543
3491	JPMORGAN EUROPEAN INVESTMENT TRUST PLC CARDARELLI ANGELO		341.657
3492	JPMORGAN FUND ICVC - JPM EUROPE FUND CARDARELLI ANGELO		5.315
3425	JPMORGAN FUND II ICVC - JPM BALANCED MAN CARDARELLI ANGELO		5.486
3371	JPMORGAN FUND II ICVC - JPM GLOBAL ALLOC CARDARELLI ANGELO		932
3242	JPMORGAN FUNDS EUROPEAN BANK AND BU CARDARELLI ANGELO		14.986
3243	JPMORGAN FUNDS EUROPEAN BANK AND BU CARDARELLI ANGELO		115.724
3254	JPMORGAN FUNDS EUROPEAN BANK AND BU CARDARELLI ANGELO		27.267
3255	JPMORGAN FUNDS EUROPEAN BANK AND BU CARDARELLI ANGELO		1.175
3261	JPMORGAN FUNDS EUROPEAN BANK AND BU CARDARELLI ANGELO		204.641
3262	JPMORGAN FUNDS EUROPEAN BANK AND BU CARDARELLI ANGELO		399.337
3263	JPMORGAN FUNDS EUROPEAN BANK AND BU CARDARELLI ANGELO		1.726.753

¹VPC: voto per corrispondenza

ASSEMBLEA ORDINARIA E STRAORDINARIA

8 MAGGIO 2014

Segreteria Societaria - Ufficio Titoli



**Esito della votazione sul punto 14
dell'ordine del giorno (parte ordinaria)**

Determinazione della retribuzione del Presidente del Collegio Sindacale e dei Sindaci effettivi.

Elenco Favorevoli

SCHEDA	VPC ¹ NOMINATIVO AZIONISTA	DELEGATO	NUMERO DI AZIONI TOTALE
3264	JPMORGAN FUNDS EUROPEAN BANK AND BU CARDARELLI ANGELO		677.404
3265	JPMORGAN FUNDS EUROPEAN BANK AND BU CARDARELLI ANGELO		69.542
3267	JPMORGAN FUNDS EUROPEAN BANK AND BU CARDARELLI ANGELO		6.574
3269	JPMORGAN FUNDS EUROPEAN BANK AND BU CARDARELLI ANGELO		1.263.647
3270	JPMORGAN FUNDS EUROPEAN BANK AND BU CARDARELLI ANGELO		78.854
3272	JPMORGAN FUNDS EUROPEAN BANK AND BU CARDARELLI ANGELO		9.027
3613	JPMORGAN GLOBAL ALLOCATION FUND CARDARELLI ANGELO		2.691
3614	JPMORGAN GLOBAL EQUITY INCOME FUND CARDARELLI ANGELO		82.104
3626	JPMORGAN GLOBAL RESEARCH ENHANCED INDEX FUND CARDARELLI ANGELO		225.133
3603	JPMORGAN INCOME BUILDER FUND CARDARELLI ANGELO		1.900.421
3429	JPMORGAN INTERNATIONAL EQUITY INDEX FUND CARDARELLI ANGELO		455.039
3436	JPMORGAN INTERNATIONAL VALUE FUND CARDARELLI ANGELO		1.823.684
3437	JPMORGAN INTREPID EUROPEAN FUND CARDARELLI ANGELO		491.145
3248	JPMORGAN INVESTMENT FUNDS CARDARELLI ANGELO		1.853.087
3260	JPMORGAN INVESTMENT FUNDS CARDARELLI ANGELO		1.029.580
3494	JPMORGAN LIFE LIMITED CARDARELLI ANGELO		3.155
3527	JPMORGAN SAR EUROPEAN FUND CARDARELLI ANGELO		350.182
3288	JPMORGAN TOKYO FUND, FCP CARDARELLI ANGELO		182.034
2989	JTSB STB DAIWA STOCK INDEX FUND 9807 CARDARELLI ANGELO		59.500
2726	JTW TRUST NO. 1 UAD 9/19/02 CARDARELLI ANGELO		6.402
2729	JTW TRUST NO. 2 UAD 9/19/02 CARDARELLI ANGELO		5.432
2727	JTW TRUST NO. 3 UAD 9/19/02 CARDARELLI ANGELO		9.713
2730	JTW TRUST NO. 4 UAD 9/19/02 CARDARELLI ANGELO		13.183

¹VPC: voto per corrispondenza

ASSEMBLEA ORDINARIA E STRAORDINARIA

8 MAGGIO 2014

Segreteria Societaria - Ufficio Titoli



**Esito della votazione sul punto 14
dell'ordine del giorno (parte ordinaria)**

Determinazione della retribuzione del Presidente del Collegio Sindacale e dei Sindaci effettivi.

Elenco Favorevoli

SCHEDA	VPC ¹	NOMINATIVO AZIONISTA	DELEGATO	NUMERO DI AZIONI TOTALE
3101		JURIDICA	CARDARELLI ANGELO	21.000
3709		Joanne Cotsen Trust B	CARDARELLI ANGELO	1.279
3718		Jupiter Asset Management	CARDARELLI ANGELO	3.700
3726		Jupiter Global Energy Fund	CARDARELLI ANGELO	45.000
1629		KAISER FOUNDATION HOSPITALS	CARDARELLI ANGELO	225.700
1630		KAISER FOUNDATION HOSPITALS	CARDARELLI ANGELO	252.939
1620		KAISER PERMANENTE GROUP TRUST	CARDARELLI ANGELO	405.423
1499		KANSAS PUBLIC EMPLOYEES RETIREMENT	CARDARELLI ANGELO	53.836
2721		KBC INVESTMENT TRUST	CARDARELLI ANGELO	40.908
3518		KELLOGGS (GREAT BRITAIN) PENSION FUND	CARDARELLI ANGELO	195.806
3550		KIRCHHEIM UNTER TECK FONDS	CARDARELLI ANGELO	2.400
2763		KLEINWORT BENSON GLOBAL INVESTMENT FUND	CARDARELLI ANGELO	81.048
303		KNIGHTS OF COLUMBUS MASTER TRUST	CARDARELLI ANGELO	15.223
110		KOREA POST	CARDARELLI ANGELO	34.303
1879		KP INTERNATIONAL EQUITY FUND	CARDARELLI ANGELO	47.096
1493		KROGER COMPANY MASTER RETIREMENT TRUST	CARDARELLI ANGELO	4.044
2760		Kleinwort Benson Inv.INST.FUNDS PLC	CARDARELLI ANGELO	220.329
2761		Kleinwort Benson Inv.INST.FUNDS PLC	CARDARELLI ANGELO	141.411
2762		Kleinwort Benson Inv.INST.FUNDS PLC	CARDARELLI ANGELO	35.093
2764		Kleinwort Benson Inv.INST.FUNDS PLC	CARDARELLI ANGELO	23.155
3733		Kommunal Landspensjonskasse Gjensidig Fo	CARDARELLI ANGELO	191.175
460		L.S. DYNAMIQUE	CARDARELLI ANGELO	10.799
3098		LABEL EUROPE ACTIONS FCP	CARDARELLI ANGELO	186.400

¹VPC: voto per corrispondenza

ASSEMBLEA ORDINARIA E STRAORDINARIA

8 MAGGIO 2014

Segreteria Societaria - Ufficio Titoli



**Esito della votazione sul punto 14
dell'ordine del giorno (parte ordinaria)**

Determinazione della retribuzione del Presidente del Collegio Sindacale e dei Sindaci effettivi.

Elenco Favorevoli

SCHEDA	VPC ¹ NOMINATIVO AZIONISTA	DELEGATO	NUMERO DI AZIONI TOTALE
3312	LABOR PENSION FUND SUPERVISORY COMM TTEE-LABOR PENSION FUND 13.F. CARDARELLI ANGELO		53.864
3314	LABOR PENSION FUND SUPERVISORY COMM TTEE-LABOR PENSION FUND 13.F. CARDARELLI ANGELO		23.604
3301	LABOR PENSION FUND SUPERVISORY COMMITTEE CARDARELLI ANGELO		45.254
3308	LABOR PENSION FUND SUPERVISORY COMMITTEE CARDARELLI ANGELO		62.040
3309	LABOR PENSION FUND SUPERVISORY COMMITTEE CARDARELLI ANGELO		55.204
3310	LABOR PENSION FUND SUPERVISORY COMMITTEE CARDARELLI ANGELO		53.843
3955	LABOR PENSION FUND SUPERVISORY COMMITTEE CARDARELLI ANGELO		294.415
2838	LAS OLAS EQUITY PARTNERS LP CARDARELLI ANGELO		5.321
100	LAZARD ASSET MANAGEMENT LLC CARDARELLI ANGELO		1.964
1705	LAZARD ASSET MANAGEMENT LLC CARDARELLI ANGELO		1.523
1706	LAZARD ASSET MANAGEMENT LLC CARDARELLI ANGELO		596
39	LAZARD ASSET MANAGEMENT LTD. CARDARELLI ANGELO		441.375
2095	LAZARD EUROPEAN ALPHA FUND CARDARELLI ANGELO		136.344
339	LAZARD EUROPEAN EQUITY FD - LAZARD GLOBAL ACTIVE FUNDS PLC CARDARELLI ANGELO		54.697
2657	LAZARD FRERES GESTION CARDARELLI ANGELO		75.150
368	LAZARD GLOBAL ACTIVE FUNDS PLC LAZARD GLOBAL EQUITY INCOME FUND CARDARELLI ANGELO		2.549
26	LAZARD GLOBAL EQUITY 130/30 FUND LAZARD ASSET MANAGEMENT CARDARELLI ANGELO		127.126
1924	LAZARD GLOBAL EQUITY INCOME FUND CARDARELLI ANGELO		42.303
2098	LAZARD GLOBAL EQUITY INCOME FUND CARDARELLI ANGELO		218.562
1722	LAZARD INTERNATIONAL EQUITY (ACW EX-U.S.) TRUST CARDARELLI ANGELO		14.799
2238	LAZARD INTERNATIONAL EQUITY PORTFOLIO CARDARELLI ANGELO		145.478
1702	LAZARD INTERNATIONAL EQUITY SELECT PORTFOLIO CARDARELLI ANGELO		10.292
1703	LAZARD RETIREMENT INTERNATIONAL EQUITY PORTFOLIO CARDARELLI ANGELO		391.625

¹VPC: voto per corrispondenza

ASSEMBLEA ORDINARIA E STRAORDINARIA

8 MAGGIO 2014

Segreteria Societaria - Ufficio Titoli



**Esito della votazione sul punto 14
dell'ordine del giorno (parte ordinaria)**

Determinazione della retribuzione del Presidente del Collegio Sindacale e dei Sindaci effettivi.

Elenco Favorevoli

SCHEDA	VPC ¹ NOMINATIVO AZIONISTA	DELEGATO	NUMERO DI AZIONI TOTALE
1704	LAZARD WORLD DIVIDEND & INCOME FUND, INC. CARDARELLI ANGELO		42.137
28	LEGAL AND GENERAL ASSURANCE PENSIONS MANAGEMENT LIMITED CARDARELLI ANGELO		15.529.959
33	LEGAL AND GENERAL ASSURANCE PENSIONS MANAGEMENT LIMITED CARDARELLI ANGELO		77.770
38	LEGAL AND GENERAL ASSURANCE SOCIETY LIMITED CARDARELLI ANGELO		358.807
1882	LEGG MASON FUNDS ICVC - LEGG MASON CONTINENTAL EUROPEAN EQ F CARDARELLI ANGELO		6.576
90	LEGG MASON INC. CARDARELLI ANGELO		620
48	LEGG MASON INVESTMENT (LUXEMBOURG) S.A. CARDARELLI ANGELO		12.060
3823	LEXMARK DYNAMIQUE CARDARELLI ANGELO		2.000
73	LGT CAPITAL MANAGEMENT AG CARDARELLI ANGELO		165.914
293	LIBERTY BANK CARDARELLI ANGELO		27.748
2718	LIBERTY MUTUAL EMPLOY THRIFT PLAN CARDARELLI ANGELO		239.308
454	LION FLAMME CARDARELLI ANGELO		33.827
2716	LJR LIMITED PARTNERSHIP CARDARELLI ANGELO		40.491
2717	LJR LIMITED PARTNERSHIP CARDARELLI ANGELO		36.563
1002	LLOYD'S REGISTER SUPERANNUATIONFUND ASSOCIATION CARDARELLI ANGELO		178.300
264	LOCAL 705 INTERNATIONAL BROTHERHOOD OF TEAMSTERS PENSION FUND CARDARELLI ANGELO		33.189
3348	LOCAL INVESTMENT FUND CARDARELLI ANGELO		18.176
2767	LOCKHEED MARTIN CORP MASTER TRUST CARDARELLI ANGELO		225.045
2768	LOCKHEED MARTIN CORP MASTER TRUST CARDARELLI ANGELO		144.250
3730	LONDON BOROUGH HOUNSLOW PENSION FD CARDARELLI ANGELO		196.300
3872	LONDON BOROUGH OF CAMDEN PENSION FUND CARDARELLI ANGELO		500.100
1633	LONDON BOROUGH OF MERTON SUPERANNUATION SCHEME CARDARELLI ANGELO		27.000
1634	LONDON BOROUGH OF TOWER HAMLETS PENSION FUND CARDARELLI ANGELO		213.437

¹VPC: voto per corrispondenza

ASSEMBLEA ORDINARIA E STRAORDINARIA

8 MAGGIO 2014

Segreteria Societaria - Ufficio Titoli



**Esito della votazione sul punto 14
dell'ordine del giorno (parte ordinaria)**

Determinazione della retribuzione del Presidente del Collegio Sindacale e dei Sindaci effettivi.

Elenco Favorevoli

SCHEDA	VPC ¹ NOMINATIVO AZIONISTA	DELEGATO	NUMERO DI AZIONI TOTALE
4049	LONDON LIFE INSURANCE COMPANY CARDARELLI ANGELO		44.653
1517	LONDON LIFE INSURANCE COMPANY . CARDARELLI ANGELO		172.630
1524	LONDON LIFE INSURANCE COMPANY . CARDARELLI ANGELO		9.026
1525	LONDON LIFE INSURANCE COMPANY . CARDARELLI ANGELO		299.552
2913	LOS ANGELES CITY EMPLOYEES RETIREM. CARDARELLI ANGELO		221.100
2914	LOS ANGELES CITY EMPLOYEES RETIREM. CARDARELLI ANGELO		209.629
2577	LOUIS CALDER FOUNDATION CARDARELLI ANGELO		13.219
1546	LOUISIANA STATE EMPLOYEES' RETIREMENT SYSTEM CARDARELLI ANGELO		209.800
1547	LOUISIANA STATE EMPLOYEES' RETIREMENT SYSTEM CARDARELLI ANGELO		284.027
2836	LTW Group Holdings, LLC CARDARELLI ANGELO		20.506
2835	LTW Investments LLC CARDARELLI ANGELO		4.348
1516	LUCENT TECHNOLOGIES INC. DEFINED CONTRIBUTION PLAN MASTER TRUST CARDARELLI ANGELO		529.693
1533	LUCENT TECHNOLOGIES INC. MASTERPENSION TRUST CARDARELLI ANGELO		231.254
466	LV CHALLENGE CARDARELLI ANGELO		57.351
1537	LVIP MONDRIAN INTERNATIONAL VALUE FUND CARDARELLI ANGELO		1.197.159
1543	LVIP SSGA INTERNATIONAL INDEX FUND CARDARELLI ANGELO		378.533
1538	LVIP TEMPLETON GROWTH RPM FUND CARDARELLI ANGELO		286.179
3575	LVM-ASS-FONDS CARDARELLI ANGELO		16.129
1553	LYONDELLBASELL MASTER TRUST CARDARELLI ANGELO		57.888
2952	Lothian Pension Fund CARDARELLI ANGELO		759.886
2953	Lothian Pension Fund CARDARELLI ANGELO		188.085
2954	Lothian Pension Fund CARDARELLI ANGELO		128.050
3708	MACKENZIE 1995 TRUST DTD JULY 21, 1995 CARDARELLI ANGELO		13.470

¹VPC: voto per corrispondenza

ASSEMBLEA ORDINARIA E STRAORDINARIA

8 MAGGIO 2014

Segreteria Societaria - Ufficio Titoli



**Esito della votazione sul punto 14
dell'ordine del giorno (parte ordinaria)**

Determinazione della retribuzione del Presidente del Collegio Sindacale e dei Sindaci effettivi.

Elenco Favorevoli

SCHEDA	VPC ¹ NOMINATIVO AZIONISTA	DELEGATO	NUMERO DI AZIONI TOTALE
78	MACQUARIE INVESTMENT MANAGEMENT LIMITED CARDARELLI ANGELO		147.650
4042	MAINFRANKEN WERTKONZEPT AUSGEWOGEN CARDARELLI ANGELO		5.000
4041	MAINFRANKEN WERTKONZEPT KONSERVATIV CARDARELLI ANGELO		15.000
2428	MAINSTAY 130/30 INTERNATIONAL FUND CARDARELLI ANGELO		84.163
2302	MAINSTAY ICAP GLOBAL FUND CARDARELLI ANGELO		50.800
2306	MAINSTAY ICAP INTERNATIONAL FUND CARDARELLI ANGELO		3.668.550
1852	MAINSTAY MAP FUND CARDARELLI ANGELO		364.200
1854	MAINSTAY VP T ROWE PRICE EQUITY INCOME PORTFOLIO CARDARELLI ANGELO		67.377
2439	MAITLAND TRUSTEES LIMITED AS TRUSTEE OF THE BARLAND TRUST PORTFOLIO B CARDARELLI ANGELO		13.200
1664	MANAGED PENSION FUNDS LIMITED CARDARELLI ANGELO		21.558
1840	MANAGED PENSION FUNDS LIMITED CARDARELLI ANGELO		7.538
2296	MANAGED PENSION FUNDS LIMITED CARDARELLI ANGELO		141.645
2297	MANAGED PENSION FUNDS LIMITED CARDARELLI ANGELO		1.089
2340	MANAGED PENSION FUNDS LIMITED CARDARELLI ANGELO		5.507
2110	MANULIFE ASSET MANAGEMENT GLOBAL EQUITY II POOLED FUND CARDARELLI ANGELO		1.939
2109	MANULIFE ASSET MANAGEMENT INTERNATIONAL EQUITY INDEX POOLED F CARDARELLI ANGELO		53.198
51	MANULIFE GLOBAL FUND CARDARELLI ANGELO		24.154
3652	MANULIFE GLOBAL OPPORTUNITIES BALANCED F CARDARELLI ANGELO		12.889
3998	MANULIFE INTERNATIONAL EQUITY FUND CARDARELLI ANGELO		408.016
3651	MANULIFE INTERNATIONAL EQUITY INDEX FUND CARDARELLI ANGELO		39.039
3653	MANULIFE INVESTMENT EXCHANGE FUND CORP CARDARELLI ANGELO		179.549
3049	MANULIFE PROPERTY LTD PARTNERSHIP CARDARELLI ANGELO		54.483
3650	MANULIFE YIELD OPPORTUNITIES FUND CARDARELLI ANGELO		109.500

¹VPC: voto per corrispondenza

ASSEMBLEA ORDINARIA E STRAORDINARIA

8 MAGGIO 2014

Segreteria Societaria - Ufficio Titoli



**Esito della votazione sul punto 14
dell'ordine del giorno (parte ordinaria)**

Determinazione della retribuzione del Presidente del Collegio Sindacale e dei Sindaci effettivi.

Elenco Favorevoli

SCHEDA	VPC ¹	NOMINATIVO AZIONISTA	DELEGATO	NUMERO DI AZIONI TOTALE
635		MANVILLE PERSONAL INJURY SETTLEMENT TRUST	CARDARELLI ANGELO	16.936
2148		MARCH FUND	CARDARELLI ANGELO	10.274
667		MARS ASSOCIATES' RETIREMENT PLAN	CARDARELLI ANGELO	153.178
1521		MARS GMBH .	CARDARELLI ANGELO	443.717
2771		MARSH & MCLENNAN RETIREMENT TRUST	CARDARELLI ANGELO	57.799
3450		MARSHFIELD CLINIC MASTER TRUST	CARDARELLI ANGELO	94.000
3451		MARSHFIELD CLINIC MASTER TRUST	CARDARELLI ANGELO	47.895
2147		MARTIN CURRIE GLOBAL FUNDS	CARDARELLI ANGELO	149.166
2268		MARTIN CURRIE INVESTMENT FUNDS-MARTIN CURRIE IF-EUROPEAN FUND	CARDARELLI ANGELO	43.988
1893		MARTIN CURRIE PORTFOLIO INVESTMENT TRUST PLC	CARDARELLI ANGELO	94.104
3707		MARY K MC QUISTON MCCAOW	CARDARELLI ANGELO	2.510
1886		MARYLAND STATE RETIREMENT & PENSION SYSTEM	CARDARELLI ANGELO	7.000
1887		MARYLAND STATE RETIREMENT & PENSION SYSTEM	CARDARELLI ANGELO	16.747
1888		MARYLAND STATE RETIREMENT & PENSION SYSTEM	CARDARELLI ANGELO	57.158
1889		MARYLAND STATE RETIREMENT & PENSION SYSTEM	CARDARELLI ANGELO	195.390
1890		MARYLAND STATE RETIREMENT & PENSION SYSTEM	CARDARELLI ANGELO	19.195
1891		MARYLAND STATE RETIREMENT & PENSION SYSTEM	CARDARELLI ANGELO	57.807
2319		MARYLAND STATE RETIREMENT & PENSION SYSTEM	CARDARELLI ANGELO	20.500
2320		MARYLAND STATE RETIREMENT & PENSION SYSTEM	CARDARELLI ANGELO	271.297
2321		MARYLAND STATE RETIREMENT & PENSION SYSTEM	CARDARELLI ANGELO	200.389
2303		MASSMUTUAL SELECT DIVERSIFIED INTERNATIONAL FUND	CARDARELLI ANGELO	79.216
1853		MASSMUTUAL SELECT OVERSEAS FUND	CARDARELLI ANGELO	73.995
2220		MASTER TR AGR FOR CERTAIN TAX QUAL RETIR PL OF BECHTEL CORP	CARDARELLI ANGELO	80.531

¹VPC: voto per corrispondenza

ASSEMBLEA ORDINARIA E STRAORDINARIA

8 MAGGIO 2014

Segreteria Societaria - Ufficio Titoli



**Esito della votazione sul punto 14
dell'ordine del giorno (parte ordinaria)**

Determinazione della retribuzione del Presidente del Collegio Sindacale e dei Sindaci effettivi.

Elenco Favorevoli

SCHEDA	VPC ¹ NOMINATIVO AZIONISTA	DELEGATO	NUMERO DI AZIONI TOTALE
3524	MASTER TRUST BANK OF JAPAN, LTD. PENSION CARDARELLI ANGELO		2.457.185
1810	MASTER TRUST FOR RETIR SAVINGS PLANS OF NEXTERA ENERGY, INC. CARDARELLI ANGELO		7.594
311	MAXIM INTERNATIONAL INDEX PORTFOLIO OF MAXIM SERIES FUND, INC CARDARELLI ANGELO		107.486
1001	MAXIM T. ROWE PRICE EQUITY INCOME PORTFOLIO OF MAXIM SERIES FD CARDARELLI ANGELO		82.011
2770	MAYO CLINIC CARDARELLI ANGELO		96.050
2769	MAYO FOUNDATION RETIREMENT TRUST CARDARELLI ANGELO		120.400
1900	MD EQUITY FUND CARDARELLI ANGELO		99.985
1899	MD INTERNATIONAL VALUE FUND CARDARELLI ANGELO		34.691
1902	MDPIM INTERNATIONAL EQUITY POOL CARDARELLI ANGELO		230.983
1755	MEGA INT COMM BK CO LTD IN ITS CAP AS MST CUST ABN AMRO GLB F CARDARELLI ANGELO		6.090
369	MEGA TREND FUNDS CARDARELLI ANGELO		6.674
626	MELLON BANK N.A. - GLOBAL CUSTODY CARDARELLI ANGELO		105.093
628	MELLON BANK N.A. - GLOBAL CUSTODY CARDARELLI ANGELO		77.618
629	MELLON BANK N.A. - GLOBAL CUSTODY CARDARELLI ANGELO		3.276.166
2382	MEMBERS INTERNATIONAL STOCK FUND CARDARELLI ANGELO		38.547
1792	MERCATOR INTERNATIONAL FUND CARDARELLI ANGELO		797.632
265	MERCER OSS TRUST CARDARELLI ANGELO		109.578
361	MERCER PASSIVE INTERNATIONAL SHARES FUND CARDARELLI ANGELO		24.408
1859	MERCER PHOENIX INVESTMENT PORTFOLIO CARDARELLI ANGELO		70.500
666	MERCHANT NAVY OFFICERS PENSION FUND CARDARELLI ANGELO		83.615
2036	MERCK CAPITAL ASSET MANAGEMENT LIMITED CARDARELLI ANGELO		185.210
1515	MERCY INVESTMENT SERVICES CARDARELLI ANGELO		24.186
4040	MERITEN INVEST MANAG GMBH WIEHEN FONDS CARDARELLI ANGELO		9.604

¹VPC: voto per corrispondenza

ASSEMBLEA ORDINARIA E STRAORDINARIA

8 MAGGIO 2014

Segreteria Societaria - Ufficio Titoli



**Esito della votazione sul punto 14
dell'ordine del giorno (parte ordinaria)**

Determinazione della retribuzione del Presidente del Collegio Sindacale e dei Sindaci effettivi.

Elenco Favorevoli

SCHEDA	VPC ¹	NOMINATIVO AZIONISTA	DELEGATO	NUMERO DI AZIONI TOTALE
2774		MERSEYSIDE PENSION FUND	CARDARELLI ANGELO	100.000
2775		MERSEYSIDE PENSION FUND	CARDARELLI ANGELO	197.241
1776		MET INVESTOR SERIES TRUST-ALLIANC GLOBAL DYNAMIC ALL PTF	CARDARELLI ANGELO	242.544
1778		MET INVESTORS SERIES TRUST- JPMORGAN GLOBAL ACTIVE ALL PTF	CARDARELLI ANGELO	32.751
1777		MET INVESTORS SERIES TRUST- SCHRODERS GLOBAL MULTI-ASSET PTF	CARDARELLI ANGELO	27.378
2606		METROPOLE GESTION	GEORGINA CARDARELLI ANGELO	43.500
1411		METROPOLITAN EMPLOYEE BENEFIT SYSTEM	CARDARELLI ANGELO	62.071
1649		METROPOLITAN LIFE INSURANCE COMPANY	CARDARELLI ANGELO	30.167
1725		METROPOLITAN LIFE INSURANCE COMPANY	CARDARELLI ANGELO	44.737
1726		METROPOLITAN LIFE INSURANCE COMPANY	CARDARELLI ANGELO	72.125
3196		METROPOLITAN RENTASTRO GROWTH	CARDARELLI ANGELO	251.076
2290		METROPOLITAN SERIES FUND MORGAN STANLEY EAFE INDEX PORTFOLIO	CARDARELLI ANGELO	176.421
2679		METZLER INVESTMENT GMBH	CARDARELLI ANGELO	224.256
2041		METZLER INVESTMENT GMBH FOR MI-FONDS 415	CARDARELLI ANGELO	38.937
2042		METZLER INVESTMENT GMBH FOR MI-FONDS 415	CARDARELLI ANGELO	55.300
2043		METZLER INVESTMENT GMBH FOR MI-FONDS 415	CARDARELLI ANGELO	129.385
2044		METZLER INVESTMENT GMBH FOR MI-FONDS 415	CARDARELLI ANGELO	109.587
2045		METZLER INVESTMENT GMBH FOR MI-FONDS 415	CARDARELLI ANGELO	147.933
104		MFP MANAGERS SPC BRYN MAWR SEGREGATED PORTFOLIO	CARDARELLI ANGELO	175
2145		MFS MERIDIAN FUNDS	CARDARELLI ANGELO	9.862
1905		MGI FUNDS PLC	CARDARELLI ANGELO	164.614
1906		MGI FUNDS PLC	CARDARELLI ANGELO	46.082
3577		MI-FONDS 368	CARDARELLI ANGELO	87.605

¹VPC: voto per corrispondenza

ASSEMBLEA ORDINARIA E STRAORDINARIA

8 MAGGIO 2014

Segreteria Societaria - Ufficio Titoli



**Esito della votazione sul punto 14
dell'ordine del giorno (parte ordinaria)**

Determinazione della retribuzione del Presidente del Collegio Sindacale e dei Sindaci effettivi.

Elenco Favorevoli

SCHEDA	VPC ¹	NOMINATIVO AZIONISTA	DELEGATO	NUMERO DI AZIONI TOTALE
3573	MI-FONDS 391	CARDARELLI ANGELO	15.887	
3578	MI-FONDS 392	CARDARELLI ANGELO	36.369	
2955	MICHELIN PENSIONS TRUST LIMITED	CARDARELLI ANGELO	17.094	
2956	MICHELIN PENSIONS TRUST LIMITED	CARDARELLI ANGELO	143.400	
2807	MICHIGAN CATHOLIC CONFERENCE	CARDARELLI ANGELO	2.947	
2714	MICHIGAN CATHOLIC LAY CONFERENCE LAY EMP	CARDARELLI ANGELO	11.324	
2869	MICROSOFT GLOBAL FINANCE LIMITED	CARDARELLI ANGELO	153.160	
2870	MICROSOFT GLOBAL FINANCE LIMITED	CARDARELLI ANGELO	260.511	
358	MILLIKEN (AND) COMPANY	CARDARELLI ANGELO	15.439	
3317	MINEWORKERS PENSION SCHEME	CARDARELLI ANGELO	734.845	
3319	MINEWORKERS PENSION SCHEME	CARDARELLI ANGELO	634.009	
1383	MINISTRY OF FINANCE OF THE REPUBLIC OF KAZAKHST	CARDARELLI ANGELO	259.146	
1384	MINISTRY OF FINANCE OF THE REPUBLIC OF KAZAKHST	CARDARELLI ANGELO	96.573	
1394	MINISTRY OF FINANCE OF THE REPUBLIC OF KAZAKHST	CARDARELLI ANGELO	78.198	
1996	MINISTRY OF STRATEGY AND FINANCE	CARDARELLI ANGELO	11.036	
2008	MINISTRY OF STRATEGY AND FINANCE	CARDARELLI ANGELO	95.018	
1301	MINNESOTA LIFE INSURANCE COMPANY	CARDARELLI ANGELO	22.323	
2018	MINNESOTA LIFE INSURANCE COMPANY	CARDARELLI ANGELO	44.029	
21	MISSOURI LOCAL GOVERNMENT EMPLOYEES RETIREMENT SYSTEM	CARDARELLI ANGELO	12.557	
3011	MITSUBISHI UFJ GBL CUSTODY SA FOR MS MUL	CARDARELLI ANGELO	48.805	
614	MLC LIMITED	CARDARELLI ANGELO	3.058	
615	MLC LIMITED	CARDARELLI ANGELO	1.115	
616	MLC LIMITED	CARDARELLI ANGELO	6.956	

¹VPC: voto per corrispondenza

ASSEMBLEA ORDINARIA E STRAORDINARIA

8 MAGGIO 2014

Segreteria Societaria - Ufficio Titoli



**Esito della votazione sul punto 14
dell'ordine del giorno (parte ordinaria)**

Determinazione della retribuzione del Presidente del Collegio Sindacale e dei Sindaci effettivi.

Elenco Favorevoli

SCHEDA	VPC ¹ NOMINATIVO AZIONISTA	DELEGATO	NUMERO DI AZIONI TOTALE
1855	MM MSCI EAFE INTERNATIONAL INDEX FUND CARDARELLI ANGELO		40.808
2304	MML EQUITY INCOME FUND CARDARELLI ANGELO		48.694
2305	MML FOREIGN FUND CARDARELLI ANGELO		226.188
2832	MONDRIAN GLOBAL EQUITY FUND L.P. CARDARELLI ANGELO		184.802
2842	MONDRIAN WORLD EX-US EQUITY FUND LP CARDARELLI ANGELO		1.126.832
3925	MONSANTO COMPANY DEFINED CONTRIBUTION E CARDARELLI ANGELO		54.768
3819	MONSANTO ACTIONS CARDARELLI ANGELO		4.700
3928	MONSANTO COMPANY MASTER TRUST CARDARELLI ANGELO		73.312
3099	MONT JOIE INVESTISSEMENTS CARDARELLI ANGELO		6.672
1819	MORGAN STANLEY FUNDS (UK) EUROPE (EX UK) EQUITY FUND CARDARELLI ANGELO		1.021
2324	MORGAN STANLEY INSTITUTIONAL FD TR - GLOBAL STRATEGIST PTF CARDARELLI ANGELO		22.322
1907	MORGAN STANLEY INSTITUTIONAL FUND INC MULTI- ASSET PORTFOLIO CARDARELLI ANGELO		17.473
2323	MORGAN STANLEY INSTITUTIONAL FUND, INC. - INT EQ PTF CARDARELLI ANGELO		3.201.152
2322	MORGAN STANLEY INTERNATIONAL EQUITY FUND CARDARELLI ANGELO		184.798
1934	MORGAN STANLEY INV MGMT INT EQ TRUST II CARDARELLI ANGELO		193.469
3245	MORGAN STANLEY INVESTMENT FUNDS CARDARELLI ANGELO		999
2333	MORGAN STANLEY INVESTMENT MANAGEMENT INT EQUITY TRUST CARDARELLI ANGELO		1.812.696
2326	MORGAN STANLEY OFFSHORE INTERNATIONAL EQUITY FUND CARDARELLI ANGELO		339.836
3929	MOTOROLA INC PENSION PLAN CARDARELLI ANGELO		169.958
2830	MS FUND LP CARDARELLI ANGELO		76.145
2127	MSCI EAFE PROV SCREENED INDEX NON - LENDING COMMON TR FUND CARDARELLI ANGELO		21.860
1016	MSV LIFE PLC CARDARELLI ANGELO		100.880
2732	MT AGREEMENT BETWEEN PFIZER&NT COMPANY CARDARELLI ANGELO		175.478

¹VPC: voto per corrispondenza

ASSEMBLEA ORDINARIA E STRAORDINARIA

8 MAGGIO 2014

Segreteria Societaria - Ufficio Titoli



**Esito della votazione sul punto 14
dell'ordine del giorno (parte ordinaria)**

Determinazione della retribuzione del Presidente del Collegio Sindacale e dei Sindaci effettivi.

Elenco Favorevoli

SCHEDA	VPC ¹ NOMINATIVO AZIONISTA	DELEGATO	NUMERO DI AZIONI TOTALE
2733	MT AGREEMENT BETWEEN PFIZER&NT COMPANY CARDARELLI ANGELO		278.785
3924	MT AGREEMENT BETWEEN PFIZER&NT COMPANY CARDARELLI ANGELO		123.002
319	MT.WHITNEY SECURITIES,INC CARDARELLI ANGELO		73.083
3405	MTBJ DAIDO LIFE FOREIGN EQUITY MOTHER FD CARDARELLI ANGELO		6.248
3047	MTR CORPORATION LIMITED RETIREMENT SCHEME CARDARELLI ANGELO		150.600
3012	MUGC GLOBAL SUPER HIGH CARDARELLI ANGELO		155.401
4138	MULTI OPPORTUNITIES II CARDARELLI ANGELO		80.000
4128	MULTI OPPORTUNITIES III CARDARELLI ANGELO		50.000
1881	MULTI-MANAGER ICVC - MULTI-MANGER INTERNATIONAL EQUITY FUND CARDARELLI ANGELO		157.815
218	MULTILATERAL INVESTMENT GUARANTEE AGENCY CARDARELLI ANGELO		18.816
3223	MULTIMIX WHOLESALE INT SHARES TRUST CARDARELLI ANGELO		52.562
2826	MUNICIPAL EMP ANNUITY E BEN FD CHICAGO CARDARELLI ANGELO		47.441
3423	MURRAY INCOME TRUST PLC CARDARELLI ANGELO		800.000
3424	MURRAY INTERNATIONAL TRUST PLC CARDARELLI ANGELO		1.870.000
2715	Mondrian Group trust CARDARELLI ANGELO		897.409
2793	Mondrian International Equity Fund CARDARELLI ANGELO		4.233.176
462	N 1 RENDEMENT USINOR CARDARELLI ANGELO		20.830
3719	N/A CONFIDENTIAL CARDARELLI ANGELO		48.906
3725	NAT WEST BANK BARING EUROPE (EX UK) FUND CARDARELLI ANGELO		345.784
83	NATIONAL COUNCIL FOR SOCIAL SECURITY FUND CARDARELLI ANGELO		22.615
3495	NATIONAL FARMERS UNION MUTUAL INSURANCE CARDARELLI ANGELO		485.000
3496	NATIONAL FARMERS UNION MUTUAL INSURANCE CARDARELLI ANGELO		490.000
3513	NATIONAL FARMERS UNION MUTUAL INSURANCE CARDARELLI ANGELO		70.000

¹VPC: voto per corrispondenza

ASSEMBLEA ORDINARIA E STRAORDINARIA

8 MAGGIO 2014

Segreteria Societaria - Ufficio Titoli



**Esito della votazione sul punto 14
dell'ordine del giorno (parte ordinaria)**

Determinazione della retribuzione del Presidente del Collegio Sindacale e dei Sindaci effettivi.

Elenco Favorevoli

SCHEDA	VPC ¹ NOMINATIVO AZIONISTA	DELEGATO	NUMERO DI AZIONI TOTALE
668	NATIONAL PENSIONS RESERVE FUND	CARDARELLI ANGELO	329.336
2886	NATIONAL RAILROAD INVESTMENT TRUST	CARDARELLI ANGELO	209.462
1913	NATIONAL RURAL ELECTRIC COOPERATIVE ASS (RS PLAN 333)	CARDARELLI ANGELO	320.000
1892	NATIONAL TRUST FOR SCOTLAND	CARDARELLI ANGELO	29.106
2744	NATIONAL WESTMINSTER BANK PLC AS TRUSTEE OF KES STRATEGIC INVESTMENT FUND	CARDARELLI ANGELO	11.960
3419	NATIONAL WESTMINSTER REAL RETURN JP MORGAN FUND FINSBURY	CARDARELLI ANGELO	1.726
248	NATIXIS	CARDARELLI ANGELO	3.000
2590	NATIXIS AM	CARDARELLI ANGELO	161.492
3106	NATWEST TRUSTEE OF CHARITY SELECT GLO EQ	CARDARELLI ANGELO	125.500
3085	NAVARRE INVESTISSEMENT	CARDARELLI ANGELO	11.837
2315	NEBRASKA PUBLIC EMPLOYEES RETIREMENT SYSTEMS	CARDARELLI ANGELO	199.704
1791	NEI NORTHWEST GLOBAL EQUITY FUND	CARDARELLI ANGELO	278.281
1988	NEW EAGLE HOLDINGS LLC	CARDARELLI ANGELO	8.600
2929	NEW IRELAND ASSURANCE COMPANY PLC	CARDARELLI ANGELO	51.280
2930	NEW IRELAND ASSURANCE COMPANY PLC	CARDARELLI ANGELO	165.701
2931	NEW IRELAND ASSURANCE COMPANY PLC	CARDARELLI ANGELO	8.332
2932	NEW IRELAND ASSURANCE COMPANY PLC	CARDARELLI ANGELO	25.786
3643	NEW MEXICO STATE INVESTMENT COUNCIL	CARDARELLI ANGELO	84.514
3877	NEW MEXICO STATE INVESTMENT COUNCIL	CARDARELLI ANGELO	22.816
3376	NEW WORLD FUND, INC	CARDARELLI ANGELO	1.068.000
309	NEW YORK LIFE INSURANCE & ANNUITY CORPORATION	CARDARELLI ANGELO	148.300
310	NEW YORK LIFE INSURANCE & ANNUITY CORPORATION	CARDARELLI ANGELO	386.950
312	NEW YORK LIFE INSURANCE & ANNUITY CORPORATION	CARDARELLI ANGELO	294.100

¹VPC: voto per corrispondenza

ASSEMBLEA ORDINARIA E STRAORDINARIA

8 MAGGIO 2014

Segreteria Societaria - Ufficio Titoli



**Esito della votazione sul punto 14
dell'ordine del giorno (parte ordinaria)**

Determinazione della retribuzione del Presidente del Collegio Sindacale e dei Sindaci effettivi.

Elenco Favorevoli

SCHEDA	VPC ¹ NOMINATIVO AZIONISTA	DELEGATO	NUMERO DI AZIONI TOTALE
3878	NEW YORK LIFE INSURANCE COMPANY CARDARELLI ANGELO		1.399.950
3879	NEW YORK LIFE INSURANCE COMPANY CARDARELLI ANGELO		221.400
3880	NEW YORK LIFE INSURANCE COMPANY CARDARELLI ANGELO		814.100
1613	NEW YORK STATE BANKERS RETIREMENT SYSTEM VOL SUBMITTER PLAN CARDARELLI ANGELO		20.600
3433	NEW YORK STATE COMMON RETIREMENT FUND CARDARELLI ANGELO		63.300
3976	NEW YORK STATE COMMON RETIREMENT FUND CARDARELLI ANGELO		473.762
1420	NEW YORK STATE DEFERRED COMPENSATION PLAN CARDARELLI ANGELO		25.427
2092	NEW YORK STATE TEACHERS RETIREMENT SYSTEM CARDARELLI ANGELO		701.800
2094	NEW YORK STATE TEACHERS RETIREMENT SYSTEM CARDARELLI ANGELO		1.124.524
2876	NEW ZEALAND SUPERANNUATION FUND CARDARELLI ANGELO		166.214
2877	NEW ZEALAND SUPERANNUATION FUND CARDARELLI ANGELO		85.865
2879	NEW ZEALAND SUPERANNUATION FUND CARDARELLI ANGELO		300.965
2144	NEXTAM PARTNERS CARDARELLI ANGELO		3.481
240	NFU MUTUAL GLOBAL GROWTH FUND CARDARELLI ANGELO		50.000
3207	NIKKO ASSET MANAGEMENT ASIA LIMIT CARDARELLI ANGELO		29.696
2673	NMM5 GHDE SCH ACCOUNT CARDARELLI ANGELO		413.146
2380	NOMURA ASSET MANAGEMENT INSTITUTIONAL GLOBAL TRUST CARDARELLI ANGELO		119.000
3868	NORGES BANK (CENTRAL BANK OF NORWAY) CARDARELLI ANGELO		1.433.398
2884	NORTHERN INTL EQUITY INDEX FUND CARDARELLI ANGELO		870.002
2892	NORTHERN TRUST UNIT TRUST CARDARELLI ANGELO		281.604
1912	NORTHROP GRUMMAN CORPORATION VEBA MASTER TRUST I CARDARELLI ANGELO		9.010
2578	NORTHWESTERN MUTUAL SERIES FUND INC INTERN. EQUITY PORT. CARDARELLI ANGELO		1.116.505
1643	NOTTINGHAMSHIRE COUNTY COUNCIL PENSION FUND CARDARELLI ANGELO		157.102

¹VPC: voto per corrispondenza

ASSEMBLEA ORDINARIA E STRAORDINARIA

8 MAGGIO 2014

Segreteria Societaria - Ufficio Titoli



**Esito della votazione sul punto 14
dell'ordine del giorno (parte ordinaria)**

Determinazione della retribuzione del Presidente del Collegio Sindacale e dei Sindaci effettivi.

Elenco Favorevoli

SCHEDA	VPC ¹ NOMINATIVO AZIONISTA	DELEGATO	NUMERO DI AZIONI TOTALE
3649	NOVA SCOTIA ASSOC OF HEALTH ORG PENS PL CARDARELLI ANGELO		117.270
1611	NOVARTIS CORPORATION PENSION MASTER TRUST CARDARELLI ANGELO		13.962
2889	NT GLOBAL INVESTMENT COLL FUNDS CARDARELLI ANGELO		3.355.843
2897	NT GLOBAL INVESTMENT COLL FUNDS CARDARELLI ANGELO		1.058.934
2898	NT GLOBAL INVESTMENT COLL FUNDS CARDARELLI ANGELO		862
2899	NT GLOBAL INVESTMENT COLL FUNDS CARDARELLI ANGELO		17.342
2902	NT GLOBAL INVESTMENT COLL FUNDS CARDARELLI ANGELO		281.575
2891	NT INVESTMENT FUNDS PUBLIC LTD CO CARDARELLI ANGELO		113.402
2738	NTGI-QM Common Daily All Country World e CARDARELLI ANGELO		86.345
2728	NTGI-QM Common Daily EAFE Index Fund - N CARDARELLI ANGELO		108.043
2809	NUCLEAR ELECTRIC INSURANCE LIMITED CARDARELLI ANGELO		288.579
3441	NVIT MULTI-MANAGER INTERNATIONAL VALUE F CARDARELLI ANGELO		273.163
3158	NVW CARDARELLI ANGELO		5.000
3724	NWB AS BARING EUROPEAN GROWTH TRUST CARDARELLI ANGELO		150.149
2928	NWB AS LEGAL AND GENERAL EIT CARDARELLI ANGELO		1.254.766
2927	NWB TRUS OF LEGAL AND GENE INT INDEX CARDARELLI ANGELO		50.610
2851	National Council for Social Sec FUND CARDARELLI ANGELO		66.000
2852	National Council for Social Sec FUND CARDARELLI ANGELO		100.900
2855	National Council for Social Sec FUND CARDARELLI ANGELO		53.898
2857	National Council for Social Sec FUND CARDARELLI ANGELO		226.239
2814	Northern Trust UCITS Common Contractual CARDARELLI ANGELO		46.266
2815	Northern Trust UCITS Common Contractual CARDARELLI ANGELO		46.598
2623	ODDO ASSET MANAGEMENT CARDARELLI ANGELO		24.871

¹VPC: voto per corrispondenza

ASSEMBLEA ORDINARIA E STRAORDINARIA

8 MAGGIO 2014

Segreteria Societaria - Ufficio Titoli



**Esito della votazione sul punto 14
dell'ordine del giorno (parte ordinaria)**

Determinazione della retribuzione del Presidente del Collegio Sindacale e dei Sindaci effettivi.

Elenco Favorevoli

SCHEDA	VPC ¹	NOMINATIVO AZIONISTA	DELEGATO	NUMERO DI AZIONI TOTALE
2625		ODDO ASSET MANAGEMENT	CARDARELLI ANGELO	95.361
2654		ODDO ASSET MANAGEMENT	CARDARELLI ANGELO	14.190
2629		ODDO ASSET MNG	CARDARELLI ANGELO	130.898
2631		ODDO ASSET MNG	CARDARELLI ANGELO	45.379
2633		ODDO ASSET MNG	CARDARELLI ANGELO	3.386
2635		ODDO ASSET MNG	CARDARELLI ANGELO	4.267
2607		ODDO ASSET MNG GEORGINA	CARDARELLI ANGELO	46.546
3703		ODDO ET CIE	CARDARELLI ANGELO	15.870
2280		OFFICEMAX MASTER TRUST	CARDARELLI ANGELO	54.396
2757		OKLAHOMA PUBLIC EMPLOYEES RET. SYS.	CARDARELLI ANGELO	417.844
2342		OMERS ADMINISTRATION CORPORATION	CARDARELLI ANGELO	1.743.343
3393		ONEPATH GLOBAL SHARES - LARGE CAP (UNHEDGED) INDEX POOL	CARDARELLI ANGELO	49.454
1454		ONTARIO PENSION BOARD .	CARDARELLI ANGELO	332.981
1455		ONTARIO PENSION BOARD .	CARDARELLI ANGELO	523.600
1302		ONTARIO POWER GENERATION INC .	CARDARELLI ANGELO	273.581
1486		ONTARIO POWER GENERATION INC .	CARDARELLI ANGELO	350.233
1458		ONTARIO POWER GENERATION INC. PENSION PLAN	CARDARELLI ANGELO	63.600
1459		ONTARIO POWER GENERATION INC. PENSION PLAN	CARDARELLI ANGELO	280.249
1915		ONTARIO TEACHERS PENSION PLAN BOARD	CARDARELLI ANGELO	676.850
1916		ONTARIO TEACHERS PENSION PLAN BOARD	CARDARELLI ANGELO	1.295.562
4022		OP-FONDS LVMG	CARDARELLI ANGELO	155.000
4023		OP-FONDS LVMG	CARDARELLI ANGELO	38.520
681		OPEC FUND FOR INTERNATIONAL DEVELOPMENT	CARDARELLI ANGELO	75.595

¹VPC: voto per corrispondenza

ASSEMBLEA ORDINARIA E STRAORDINARIA

8 MAGGIO 2014

Segreteria Societaria - Ufficio Titoli



**Esito della votazione sul punto 14
dell'ordine del giorno (parte ordinaria)**

Determinazione della retribuzione del Presidente del Collegio Sindacale e dei Sindaci effettivi.

Elenco Favorevoli

SCHEDA	VPC ¹ NOMINATIVO AZIONISTA	DELEGATO	NUMERO DI AZIONI TOTALE
682	OPEC FUND FOR INTERNATIONAL DEVELOPMENT CARDARELLI ANGELO		139.800
1443	OPERATING ENGINEERS LOCAL 101 PENSION FUND CARDARELLI ANGELO		29.750
1872	ORANGE COUNTY EMPLOYEES RETIREMENT SYSTEM CARDARELLI ANGELO		98.275
2311	ORANGE COUNTY EMPLOYEES RETIREMENT SYSTEM CARDARELLI ANGELO		177.500
1519	OSF HEALTHCARE SYSTEM CARDARELLI ANGELO		30.775
2805	OVERSTONE FUND PLC CARDARELLI ANGELO		21.988
3636	OWENS CORNING DEFINED BENEFIT MAS TR CARDARELLI ANGELO		21.486
2819	Overstone Common Contractual Fund CARDARELLI ANGELO		744.962
2801	Overstone Fund Plc CARDARELLI ANGELO		2.875
2802	Overstone Fund Plc CARDARELLI ANGELO		2.125
2803	Overstone Fund Plc CARDARELLI ANGELO		2.463
2800	Overstone GLOBAL EQUITY Fund CARDARELLI ANGELO		23.841
2804	Overstone GLOBAL EQUITY Fund CARDARELLI ANGELO		2.239.491
1612	P.H. GLATFELTER COMPANY MASTER RETIREMENT TRUST CARDARELLI ANGELO		16.820
1780	PACE ALTERNATIVE STRATEGIES INVESTMENTS CARDARELLI ANGELO		23.800
2269	PACE INTERNATIONAL EQUITY INVESTMENTS CARDARELLI ANGELO		378.697
638	PACIFIC GAS AND ELECTRIC QUALIFIED CPUC DECOMMISSIONING TRUST CARDARELLI ANGELO		62.575
324	PACIFIC LIFE FUNDS - PL INTERNATIONAL VALUE FUND CARDARELLI ANGELO		89.522
2335	PACIFIC SELECT FUND INTERNATIONAL VALUE PORTFOLIO CARDARELLI ANGELO		612.756
633	PANAGORA ASSET MANAGEMENT . CARDARELLI ANGELO		862
93	PANAGORA DIVERSIFIED RISK MULTI-ASSET FUND LTD CARDARELLI ANGELO		26.186
1974	PANAGORA DYNAMIC GLOBAL EQUITY FUND CARDARELLI ANGELO		89.391
22	PANAGORA DYNAMIC GLOBAL EXTENDED ALPHA FUND LTD CARDARELLI ANGELO		11.344

¹VPC: voto per corrispondenza

ASSEMBLEA ORDINARIA E STRAORDINARIA

8 MAGGIO 2014

Segreteria Societaria - Ufficio Titoli



**Esito della votazione sul punto 14
dell'ordine del giorno (parte ordinaria)**

Determinazione della retribuzione del Presidente del Collegio Sindacale e dei Sindaci effettivi.

Elenco Favorevoli

SCHEDA	VPC ¹ NOMINATIVO AZIONISTA	DELEGATO	NUMERO DI AZIONI TOTALE
113	PANAGORA DYNAMIC INTERNATIONAL EQUITY EXTENDED ALPHA FUND LLC	CARDARELLI ANGELO	23.678
1446	PANAGORA GROUP TRUST .	CARDARELLI ANGELO	8.787
3164	PARVEST	CARDARELLI ANGELO	895.742
3165	PARVEST	CARDARELLI ANGELO	277.366
3172	PARVEST	CARDARELLI ANGELO	71.893
3173	PARVEST	CARDARELLI ANGELO	418.332
3174	PARVEST	CARDARELLI ANGELO	137.904
3175	PARVEST	CARDARELLI ANGELO	1.986.614
3167	PARWORLD	CARDARELLI ANGELO	47.119
3171	PARWORLD	CARDARELLI ANGELO	133.642
3921	PECO Energy Retiree Muedical Trust	CARDARELLI ANGELO	28.451
320	PENN SERIES DEVELOPED INTERNATIONAL INDEX FUND	CARDARELLI ANGELO	20.408
2250	PENSION FUND ASSOCIATION FOR LOCAL GOVERNMENT OFFICIALS	CARDARELLI ANGELO	127.923
1735	PENSION FUND OF SUMITOMO MITSUI BANKING CORPORATION	CARDARELLI ANGELO	21.447
1526	PENSION FUND SOCIETY OF THE BANK OF MONTREAL	CARDARELLI ANGELO	158.133
1476	PENSION RESERVES INVESTMENT TRUST FUND	CARDARELLI ANGELO	151.962
1480	PENSION RESERVES INVESTMENT TRUST FUND	CARDARELLI ANGELO	753.778
1490	PENSION RESERVES INVESTMENT TRUST FUND	CARDARELLI ANGELO	951.879
1491	PENSION RESERVES INVESTMENT TRUST FUND	CARDARELLI ANGELO	8.583
1993	PEOPLE'S BANK OF CHINA	CARDARELLI ANGELO	1.569.032
1994	PEOPLE'S BANK OF CHINA	CARDARELLI ANGELO	2.395.280
1999	PEOPLE'S BANK OF CHINA	CARDARELLI ANGELO	370.200
2009	PEOPLE'S BANK OF CHINA	CARDARELLI ANGELO	523.349

¹VPC: voto per corrispondenza

ASSEMBLEA ORDINARIA E STRAORDINARIA

8 MAGGIO 2014

Segreteria Societaria - Ufficio Titoli



**Esito della votazione sul punto 14
dell'ordine del giorno (parte ordinaria)**

Determinazione della retribuzione del Presidente del Collegio Sindacale e dei Sindaci effettivi.

Elenco Favorevoli

SCHEDA	VPC ¹ NOMINATIVO AZIONISTA	DELEGATO	NUMERO DI AZIONI TOTALE
3934	PEPCO HOLDINGS RETIREMENT PLAN MASTER TR CARDARELLI ANGELO		61.130
3655	PERPETUALS SELECT INTL SHARE FUND CARDARELLI ANGELO		83.535
3482	PETERCAM B FUND CARDARELLI ANGELO		239.000
3484	PETERCAM B FUND CARDARELLI ANGELO		37.448
3483	PETERCAM HORIZON B CARDARELLI ANGELO		17.000
393	PETERCAM L PATRIMONIAL FUND CARDARELLI ANGELO		33.000
389	PETTELAAR EFFECTENBEW INZ SNSRESP IND FND CARDARELLI ANGELO		207.857
2951	PFIZER GROUP PENSION SCHEME CARDARELLI ANGELO		405.200
1447	PG&E POSTRET. MEDICAL PLAN TR.MGMT & NONBARGAINING CARDARELLI ANGELO		5.666
3886	PHOENIX LIFE LIMITED CARDARELLI ANGELO		31.052
3237	PICTET - QUALITY GLOBAL EQUITIES CARDARELLI ANGELO		102.696
3044	PINEBRIDGE EUROPE EQUITY FUND CARDARELLI ANGELO		110.275
2037	PINEBRIDGE GLOBAL FUNDS CARDARELLI ANGELO		49.165
2575	PIONEER ASSET MANAGEMENT SA CARDARELLI ANGELO		424.315
3734	PIONEER INTERNATIONAL VALUE FUND CARDARELLI ANGELO		111.800
2576	PIONEER INVESTMENT MANAGEMENT SGRPA / AZIONARIO CRESCITA CARDARELLI ANGELO		723.190
3504	PLUMBING & MECHANICAL SERV (UK) INDUSTRY CARDARELLI ANGELO		26.269
247	PNC BANK NA CARDARELLI ANGELO		3.270
1527	POINT BEACH UNIT 1 AND UNIT 2 NQ TRUST-ACCOUNTING MECHANISM CARDARELLI ANGELO		13.868
506	PREDICA ISR EUROPE CARDARELLI ANGELO		24.217
515	PREDIQUANT A2 ACTIONS EUROPE CARDARELLI ANGELO		107.477
340	PRINCIPAL FUNDS INC GLOBAL MULTI STRATEGY FUND CARDARELLI ANGELO		7.043
285	PRINCIPAL FUNDS INC INTERNATIONAL VALUE FUND 1 CARDARELLI ANGELO		106.684

¹VPC: voto per corrispondenza

ASSEMBLEA ORDINARIA E STRAORDINARIA

8 MAGGIO 2014

Segreteria Societaria - Ufficio Titoli



**Esito della votazione sul punto 14
dell'ordine del giorno (parte ordinaria)**

Determinazione della retribuzione del Presidente del Collegio Sindacale e dei Sindaci effettivi.

Elenco Favorevoli

SCHEDA	VPC ¹	NOMINATIVO AZIONISTA	DELEGATO	NUMERO DI AZIONI TOTALE
243		PRINCIPAL FUNDS INC- INTERNATIONAL GROWTH FUND CARDARELLI ANGELO		8.707
299		PRINCIPAL FUNDS INC.-INTERNATIONAL EQUITY INDEX FUND CARDARELLI ANGELO		124.928
287		PRINCIPAL FUNDS,INC GLOBAL DIVERSIFIED INCOME FUND CARDARELLI ANGELO		298.327
3985		PROF FOREN INSTIT INVEST EUROPAEISKE AKT CARDARELLI ANGELO		265.549
3984		PROFESSIONEL FOREN INSTIT INVEST GLOBALE CARDARELLI ANGELO		16.531
1475		PROMEDICA HEALTH SYSTEM . CARDARELLI ANGELO		58.600
1471		PROMEDICA HEALTH SYSTEM INC. CASH BALANCE RETIREM CARDARELLI ANGELO		18.976
2100		PRUDENTIAL RETIREMENT INSURANCE & ANNUITY COMPANY CARDARELLI ANGELO		100.523
2102		PRUDENTIAL RETIREMENT INSURANCE & ANNUITY COMPANY CARDARELLI ANGELO		95.903
2103		PRUDENTIAL RETIREMENT INSURANCE & ANNUITY COMPANY CARDARELLI ANGELO		35.140
2104		PRUDENTIAL RETIREMENT INSURANCE & ANNUITY COMPANY CARDARELLI ANGELO		7.689
2106		PRUDENTIAL RETIREMENT INSURANCE & ANNUITY COMPANY CARDARELLI ANGELO		8.347
1897		PRUDENTIAL TRUST CO MASTER COMMINGLED INV F FOR TAX EXEMPT TR CARDARELLI ANGELO		19.498
254		PRUDENTIAL WORLD FUND INC DRYDEN INTERNATIONAL EQUITY FUND CARDARELLI ANGELO		41.062
1548		PUBLIC EMPLOYEE RETIREMENT SYSTEM OF IDAHO CARDARELLI ANGELO		111.636
1549		PUBLIC EMPLOYEE RETIREMENT SYSTEM OF IDAHO CARDARELLI ANGELO		410.600
1550		PUBLIC EMPLOYEE RETIREMENT SYSTEM OF IDAHO CARDARELLI ANGELO		318.262
1551		PUBLIC EMPLOYEE RETIREMENT SYSTEM OF IDAHO CARDARELLI ANGELO		453.695
3522		PUBLIC EMPLOYEES RETIREMENT ASSOCIATION CARDARELLI ANGELO		250.926
3523		PUBLIC EMPLOYEES RETIREMENT ASSOCIATION CARDARELLI ANGELO		117.284
1417		PUBLIC EMPLOYEES RETIREMENT SYSTEM OF NEVADA CARDARELLI ANGELO		859.987
1418		PUBLIC EMPLOYEES RETIREMENT SYSTEM OF NEVADA CARDARELLI ANGELO		409.292
2893		PUBLIC SCHOOL TEACHERS PNS & RET.FND CARDARELLI ANGELO		393.877

¹VPC: voto per corrispondenza

ASSEMBLEA ORDINARIA E STRAORDINARIA

8 MAGGIO 2014

Segreteria Societaria - Ufficio Titoli



**Esito della votazione sul punto 14
dell'ordine del giorno (parte ordinaria)**

Determinazione della retribuzione del Presidente del Collegio Sindacale e dei Sindaci effettivi.

Elenco Favorevoli

SCHEDA	VPC ¹ NOMINATIVO AZIONISTA	DELEGATO	NUMERO DI AZIONI TOTALE
2894	PUBLIC SCHOOL TEACHERS PNS E RET.FND CARDARELLI ANGELO		33.105
2895	PUBLIC SCHOOL TEACHERS PNS E RET.FND CARDARELLI ANGELO		14.934
2896	PUBLIC SCHOOL TEACHERS PNS E RET.FND CARDARELLI ANGELO		329.377
1450	PUBLIC SECTOR PENSION INVESTMENT BOARD CARDARELLI ANGELO		747.114
1451	PUBLIC SECTOR PENSION INVESTMENT BOARD CARDARELLI ANGELO		323.006
3642	PUERTO RICO TELEPHONE COMPANY MASTER TRU CARDARELLI ANGELO		31.215
3025	PYRAMIS GLOBAL EX U.S. INDEX FUND CARDARELLI ANGELO		144.920
1846	PYRAMIS GROUP TRUST FOR EMPLOYEE BENEFIT PLANS CARDARELLI ANGELO		23.100
2844	PZENA INTERNATIONAL VALUE SERVICE CARDARELLI ANGELO		2.356
2734	PZENA VALUE GROUP TRUST CARDARELLI ANGELO		22.800
2736	PZENA VALUE GROUP TRUST CARDARELLI ANGELO		93.900
2846	PZENA VALUE GROUP TRUST CARDARELLI ANGELO		40.384
3020	PZENA VALUE FUNDS PL CARDARELLI ANGELO		187.265
4017	Pelican Fund, L.P. CARDARELLI ANGELO		33.500
4035	Pensioenfonds Fortis ASR CARDARELLI ANGELO		191.704
232	QIC INTERNATIONAL EQUITIES FUND CARDARELLI ANGELO		20.299
2756	QM COMMON DAILY WORLD INDEX FUND CARDARELLI ANGELO		73.261
2841	QS Investors DBI All Country CARDARELLI ANGELO		13.595
1502	QUADRUS SETANTA GLOBAL DIVIDEND CORPORATE CLASS CARDARELLI ANGELO		104.666
227	QUEENSLAND INVESTMENT TRUST NO 2 CARDARELLI ANGELO		36.743
3344	QUEENSLAND LOCAL GOVERNMENT SUPERANNUATION BOARD CARDARELLI ANGELO		133.900
443	QUERCUS CARDARELLI ANGELO		126.297
569	R PHARMA DVSF CARDARELLI ANGELO		49.000

¹VPC: voto per corrispondenza

ASSEMBLEA ORDINARIA E STRAORDINARIA

8 MAGGIO 2014

Segreteria Societaria - Ufficio Titoli



**Esito della votazione sul punto 14
dell'ordine del giorno (parte ordinaria)**

Determinazione della retribuzione del Presidente del Collegio Sindacale e dei Sindaci effettivi.

Elenco Favorevoli

SCHEDA	VPC ¹ NOMINATIVO AZIONISTA	DELEGATO	NUMERO DI AZIONI TOTALE
645	R.K. MELLON INTERNATIONAL FUND. CARDARELLI ANGELO		52.589
646	R.K. MELLON INTERNATIONAL FUND. CARDARELLI ANGELO		11.100
3574	RAGS-FUNDMASTER CARDARELLI ANGELO		5.477
151	RAIFFEISEN BANK INTERNATIONAL AG CARDARELLI ANGELO		52.900
2865	RAUMA LLP THE CORPORATION TRUST COMPANY CARDARELLI ANGELO		41.814
1565	RAYTHEON MASTER PENSION TRUST . CARDARELLI ANGELO		75.129
3670	RBC PRIVATE OVERSEAS EQUITY POOL CARDARELLI ANGELO		50.245
57	RBS AS DEP OF FIRST STATE INVESTMENTS ICVC CARDARELLI ANGELO		2.370
278	RBS CITIZENS N.A GLB MANAGED USD CARDARELLI ANGELO		705
3672	REASSURE LTD CARDARELLI ANGELO		609.000
3673	REASSURE LTD CARDARELLI ANGELO		307.578
3674	REASSURE LTD CARDARELLI ANGELO		18.000
3675	REASSURE LTD CARDARELLI ANGELO		71.700
3676	REASSURE LTD CARDARELLI ANGELO		30.079
3683	REGENT STRAT EUROPEAN EQUITY CARDARELLI ANGELO		112.730
2274	REGIME DE RETRAITE DE L'UNIVERSITE DE MONTREAL CARDARELLI ANGELO		171.141
3933	RELIANT ENERGY INC. MASTER RETIREMENT TST. CARDARELLI ANGELO		34.006
1569	RENAISSANCE INTERNATIONAL DIVIDEND FUND CARDARELLI ANGELO		8.018
2112	RESOURCE STOCK INDEX COMMON TRUST FUND CARDARELLI ANGELO		170.783
3215	RESPONSIBLE INVESTMENT LEADERS INT SHARE CARDARELLI ANGELO		83.223
1979	RETAIL EMPLOYEES SUPERANNUATION TRUST CARDARELLI ANGELO		808.700
323	RETIR.PL.EMPL.SOUTH BROWARD HOSPITAL DISTRICT HOLLYWOOD FLORIDATRICT HOLLYWOOD FL CARDARELLI ANGELO		34.360
3396	RETIREMENT BENEFITS FUND BOARD CARDARELLI ANGELO		108.425

¹VPC: voto per corrispondenza

ASSEMBLEA ORDINARIA E STRAORDINARIA

8 MAGGIO 2014

Segreteria Societaria - Ufficio Titoli



**Esito della votazione sul punto 14
dell'ordine del giorno (parte ordinaria)**

Determinazione della retribuzione del Presidente del Collegio Sindacale e dei Sindaci effettivi.

Elenco Favorevoli

SCHEDA	VPC ¹ NOMINATIVO AZIONISTA	DELEGATO	NUMERO DI AZIONI TOTALE
1419	RETIREMENT BENEFITS INVESTMENT FUND CARDARELLI ANGELO		8.076
440	REUNICA CAAM ACTIONS CARDARELLI ANGELO		139.276
1718	RHODE ISLAND HIGHER EDUCATION SAVINGS TRUST CARDARELLI ANGELO		11.800
1719	RHODE ISLAND HIGHER EDUCATION SAVINGS TRUST CARDARELLI ANGELO		496.168
376	RIVER AND MERCANTILE GLOBAL EQUITY FUND CARDARELLI ANGELO		95.436
332	RIVER AND MERCANTILE GLOBAL HIGH INCOME FUND CARDARELLI ANGELO		10.132
342	RIVER AND MERCANTILE GLOBAL OPPORTUNITIES FUND CARDARELLI ANGELO		180.975
364	RIVER AND MERCANTILE INTERNATIONAL EQUITY FUND CARDARELLI ANGELO		2.148
1607	RIVERSIDE CHURCH IN THE CITY OF NEW YORK CARDARELLI ANGELO		13.939
1628	ROBERT L MCNEIL COMPLEX TRUST CARDARELLI ANGELO		57.020
1730	ROBINSON UNIT 2 QUALIFIED NUCLEAR DECOMMISSIONING FUND CARDARELLI ANGELO		7.556
2885	ROBUSTA FUND CARDARELLI ANGELO		221.677
3359	ROCKEFELLER & CO., INC CARDARELLI ANGELO		202.027
636	ROGERSCASEY TARGET SOLUTIONS LLC. CARDARELLI ANGELO		54.282
3706	RONALD AND JOYCE NELSON CARDARELLI ANGELO		6.590
103	ROSEMONT OFFSHARE FUND LTD CARDARELLI ANGELO		503
236	ROTHSCHILD & CIE BANQUE BACK OFFICES CARDARELLI ANGELO		1.282.568
3114	ROTHSCHILD AND CO GESTION CARDARELLI ANGELO		440.000
3682	ROYAL BANK OF CANADA (CHANNEL ISLANDS) L CARDARELLI ANGELO		64.245
3236	Raiffeisen Index Fonds CARDARELLI ANGELO		34.138
2596	S2G CARDARELLI ANGELO		42.214
2597	S2G CARDARELLI ANGELO		25.456
2598	S2G CARDARELLI ANGELO		15.087

¹VPC: voto per corrispondenza

ASSEMBLEA ORDINARIA E STRAORDINARIA

8 MAGGIO 2014

Segreteria Societaria - Ufficio Titoli



Esito della votazione sul punto 14
dell'ordine del giorno (parte ordinaria)

Determinazione della retribuzione del Presidente del Collegio Sindacale e dei Sindaci effettivi.

Elenco Favorevoli

SCHEDA	VPC ¹	NOMINATIVO AZIONISTA	DELEGATO	NUMERO DI AZIONI TOTALE
2599	S2G		CARDARELLI ANGELO	5.093
2600	S2G		CARDARELLI ANGELO	3.263
2601	S2G		CARDARELLI ANGELO	105.498
2602	S2G		CARDARELLI ANGELO	118.040
2611	S2G		CARDARELLI ANGELO	88.246
2612	S2G		CARDARELLI ANGELO	27.120
2613	S2G		CARDARELLI ANGELO	75.150
2614	S2G		CARDARELLI ANGELO	79.712
2616	S2G		CARDARELLI ANGELO	10
2617	S2G		CARDARELLI ANGELO	15.653
2618	S2G		CARDARELLI ANGELO	63.823
2619	S2G		CARDARELLI ANGELO	50.000
2620	S2G		CARDARELLI ANGELO	10
2632	S2G		CARDARELLI ANGELO	10
2634	S2G		CARDARELLI ANGELO	25.491
2636	S2G		CARDARELLI ANGELO	10
2637	S2G		CARDARELLI ANGELO	12.847
2639	S2G		CARDARELLI ANGELO	50.781
2608	S2G	GEORGINA	CARDARELLI ANGELO	10
2609	S2G	GEORGINA	CARDARELLI ANGELO	10
2610	S2G	GEORGINA	CARDARELLI ANGELO	206.745
2357	SA STREET TRACKS SM ETFS		CARDARELLI ANGELO	208.215
2358	SA STREET TRACKS SM ETFS		CARDARELLI ANGELO	70.407

¹VPC: voto per corrispondenza

ASSEMBLEA ORDINARIA E STRAORDINARIA

8 MAGGIO 2014

Segreteria Societaria - Ufficio Titoli



**Esito della votazione sul punto 14
dell'ordine del giorno (parte ordinaria)**

Determinazione della retribuzione del Presidente del Collegio Sindacale e dei Sindaci effettivi.

Elenco Favorevoli

SCHEDA	VPC ¹ NOMINATIVO AZIONISTA	DELEGATO	NUMERO DI AZIONI TOTALE
2334	SACRAMENTO COUNTY EMPLOYEES RETIREMENT SYSTEM CARDARELLI ANGELO		147.800
2365	SAINT-GOBAIN CORPORATION DEFINED BENEFIT MASTER TRUST CARDARELLI ANGELO		84.027
2000	SAL PENSION SCHEME CARDARELLI ANGELO		34.114
1572	SALVATION ARMY A GEORGIA CORPORATION CARDARELLI ANGELO		11.341
3529	SAMPENSION INVEST AFDELING GLOBAL AKTIEN CARDARELLI ANGELO		237.138
2903	SAN FRANCISCO CITY E COUN.RET.SYSTEM CARDARELLI ANGELO		16.905
2904	SAN FRANCISCO CITY E COUN.RET.SYSTEM CARDARELLI ANGELO		250.800
2283	SAN MATEO COUNTY EMPLOYEES' RETIREMENT ASSOCIATION CARDARELLI ANGELO		142.407
3714	SANFORD BERNSTEIN DELAWARE TRUST CARDARELLI ANGELO		74.370
3716	SANFORD C BERNSTEIN & CO DELAWARE TS CARDARELLI ANGELO		39.360
3715	SANFORD C. BERN DELAWARE BUSINESS CARDARELLI ANGELO		9.607
1714	SANFORD C. BERNSTEIN FUND, INC. - TAX-AWARE OVERLAY A PTF CARDARELLI ANGELO		100.030
3954	SANLAM GLOBAL FUNDS PLC CARDARELLI ANGELO		174.652
3865	SANLAM GLOBAL FUNDS PUBLIC LIMITED COMPANY CARDARELLI ANGELO		17.814
1559	SANTA BARBARA COUNTY EMPLOYEES RETIREMENT SYSTEM CARDARELLI ANGELO		24.386
234	SANTANDER PREMIUM FD SUBFUND EU.EX UK EQUITIES ABBEY NAT. HOUSE CARDARELLI ANGELO		41.066
3343	SAS TRUSTEE CORPORATION CARDARELLI ANGELO		39.982
3346	SAS TRUSTEE CORPORATION CARDARELLI ANGELO		90.253
1556	SASKATCHEWAN HEALTHCARE EMPLOYEES' PENSION PLAN CARDARELLI ANGELO		209.185
3445	SBC MASTER PENSION TRUST CARDARELLI ANGELO		230.858
3446	SBC MASTER PENSION TRUST CARDARELLI ANGELO		445.764
3430	SBC MASTER PENSION TRUST SBC MASTER PENSION TRUST 208 CARDARELLI ANGELO		275.519
1488	SBSA ENGINEERING INDUSTRIES PENSION FUND CARDARELLI ANGELO		245.700

¹VPC: voto per corrispondenza

ASSEMBLEA ORDINARIA E STRAORDINARIA

8 MAGGIO 2014

Segreteria Societaria - Ufficio Titoli



**Esito della votazione sul punto 14
dell'ordine del giorno (parte ordinaria)**

Determinazione della retribuzione del Presidente del Collegio Sindacale e dei Sindaci effettivi.

Elenco Favorevoli

SCHEDA	VPC ¹ NOMINATIVO AZIONISTA	DELEGATO	NUMERO DI AZIONI TOTALE
1489	SBSA METAL INDUSTRIES PROVIDENTFUND CARDARELLI ANGELO		132.300
106	SCHOOL EMPLOYEES RETIREMENT SYSTEM OF OHIO CARDARELLI ANGELO		131.000
3422	SCHRODER DIVERSIFIED GROWTH FUND CARDARELLI ANGELO		225.643
3409	SCHRODER EUROPEAN ALPHA PLUS FUND CARDARELLI ANGELO		419.373
3007	SCHRODER GAIA CARDARELLI ANGELO		1.394
3406	SCHRODER GLOBAL ACTIVE VALUE FUND CARDARELLI ANGELO		170.196
3372	SCHRODER GLOBAL BLEND EX TOBACCO FUND CARDARELLI ANGELO		19.424
1832	SCHRODER GLOBAL BLEND FUND (CANADA) CARDARELLI ANGELO		29.279
3401	SCHRODER GLOBAL DYNAMIC BLEND FUND CARDARELLI ANGELO		308.113
3385	SCHRODER GLOBAL ENHANCED INDEX FUND CARDARELLI ANGELO		308.888
3485	SCHRODER GLOBAL EQUITY INCOME FUND CARDARELLI ANGELO		113.005
3596	SCHRODER GLOBAL MULTI CAP EQUITY FUND CARDARELLI ANGELO		37.259
3620	SCHRODER GLOBAL MULTI-CAP VALUE PORTFOLIO L.P CARDARELLI ANGELO		11.700
3607	SCHRODER INTERNATIONAL DIVERSIFIED VALUE CARDARELLI ANGELO		30.524
3244	SCHRODER INTERNATIONAL SELECTION FUND CARDARELLI ANGELO		196.691
3246	SCHRODER INTERNATIONAL SELECTION FUND CARDARELLI ANGELO		1.931.341
3247	SCHRODER INTERNATIONAL SELECTION FUND CARDARELLI ANGELO		1.187.295
3250	SCHRODER INTERNATIONAL SELECTION FUND CARDARELLI ANGELO		511.489
3252	SCHRODER INTERNATIONAL SELECTION FUND CARDARELLI ANGELO		229.745
3253	SCHRODER INTERNATIONAL SELECTION FUND CARDARELLI ANGELO		46.258
3256	SCHRODER INTERNATIONAL SELECTION FUND CARDARELLI ANGELO		116.472
3257	SCHRODER INTERNATIONAL SELECTION FUND CARDARELLI ANGELO		1.106.906
3258	SCHRODER INTERNATIONAL SELECTION FUND CARDARELLI ANGELO		175.082

¹VPC: voto per corrispondenza

ASSEMBLEA ORDINARIA E STRAORDINARIA

8 MAGGIO 2014

Segreteria Societaria - Ufficio Titoli



**Esito della votazione sul punto 14
dell'ordine del giorno (parte ordinaria)**

Determinazione della retribuzione del Presidente del Collegio Sindacale e dei Sindaci effettivi.

Elenco Favorevoli

SCHEDA	VPC ¹ NOMINATIVO AZIONISTA	DELEGATO	NUMERO DI AZIONI TOTALE
3486	SCHRODER QEP GLOBAL ACTIVE VALUE FUND CARDARELLI ANGELO		706.733
3487	SCHRODER QEP GLOBAL CORE FUND CARDARELLI ANGELO		150.463
3807	SCORE SAINT NICOLAS CARDARELLI ANGELO		5.000
3893	SCOTTISH MUTUAL GROWTH UNIT TRUST CARDARELLI ANGELO		331.291
3894	SCOTTISH MUTUAL INTER GROWTH UNIT TRUST CARDARELLI ANGELO		79.736
3895	SCOTTISH MUTUAL OPPORTUNITY UNIT TRUST CARDARELLI ANGELO		132.753
2378	SCOTTISH WIDOWS INV PARTNERSHIP INV FUNDS ICVC-EURO F CARDARELLI ANGELO		112.838
2097	SCOTTISH WIDOWS INV SOL F ICVC- FUNDAMENTAL INDEX GLB EQ F CARDARELLI ANGELO		675.062
2379	SCOTTISH WIDOWS INV SOLUTIONS F ICVC- EUROPEAN (EX UK) EQ FD CARDARELLI ANGELO		993.340
2373	SCOTTISH WIDOWS OVERSEAS GROWTH INV F ICVC - EURO GROWTH F CARDARELLI ANGELO		830.162
2374	SCOTTISH WIDOWS OVERSEAS GROWTH INV F ICVC-EUROP SEL GROW F CARDARELLI ANGELO		302.526
2375	SCOTTISH WIDOWS OVERSEAS GROWTH INV FUNDS ICVC-GLOBAL GROW F CARDARELLI ANGELO		12.763
642	SDGE QUALIFIED NUCLEAR DECOM MISSIONING TRUST PARTNERSHIP CARDARELLI ANGELO		18.241
2678	SDV METZLER INVESTMENT F26 CARDARELLI ANGELO		115.278
1869	SEASONS SERIES TRUST ASSET ALLOCATION:DIVERSIFIED GROWTH PTF CARDARELLI ANGELO		5.947
1871	SEASONS SERIES TRUST INTERNATIONAL EQUITY PORTFOLIO CARDARELLI ANGELO		36.152
1870	SEASONS SERIES TRUST LARGE CAP VALUE PORTFOLIO CARDARELLI ANGELO		20.464
3037	SEI INSTITUTIONAL MANAGED TRUST MULTI-AS CARDARELLI ANGELO		3.019
2150	SELECT INDEX SERIES CARDARELLI ANGELO		148.123
1586	SEMPRA ENERGY PENSION MASTER TRUST CARDARELLI ANGELO		100.697
4048	SETANTA GLOBAL EQUITY FUND CARDARELLI ANGELO		22.546
302	SEVENTH SWEDISH NATIONAL PENSION FUND - AP7 EQUITY FUND CARDARELLI ANGELO		1.960.901
3510	SHELL CONTRIBUTORY PENSION FUND CARDARELLI ANGELO		15.828

¹VPC: voto per corrispondenza

ASSEMBLEA ORDINARIA E STRAORDINARIA

8 MAGGIO 2014

Segreteria Societaria - Ufficio Titoli



Esito della votazione sul punto 14
dell'ordine del giorno (parte ordinaria)

Determinazione della retribuzione del Presidente del Collegio Sindacale e dei Sindaci effettivi.

Elenco Favorevoli

SCHEDA	VPC ¹	NOMINATIVO AZIONISTA	DELEGATO	NUMERO DI AZIONI TOTALE
3514		SHELL CONTRIBUTORY PENSION FUND CARDARELLI ANGELO		504.025
3394		SHELL FOUNDATION CARDARELLI ANGELO		24.014
1587		SHELL PENSION TRUST . CARDARELLI ANGELO		156.431
3305		SHELL TRUST (BERMUDA) LIMITED AS TRUSTEE CARDARELLI ANGELO		35.309
3306		SHELL TRUST (BERMUDA) LTD AS TRUSTEE OF THE SHELL OVERSEAS C.P. FUND CARDARELLI ANGELO		227.590
3699		SHINKO GLOBAL EQUITY INDEX MOTHER FUND CARDARELLI ANGELO		10.297
2754		SHRINERS HOSPITALS FOR CHILDREN CARDARELLI ANGELO		60.269
453		SICAV AMUNDI ACTIONS EURO ISR CARDARELLI ANGELO		14
450		SICAV AMUNDI ACTIONS EUROPE CARDARELLI ANGELO		53.595
3778		SICAV C I P E C CARDARELLI ANGELO		15.000
510		SICAV LCL ACTIONS MONDE HORS EUROPE CARDARELLI ANGELO		50
3803		SICAV MONT CARDARELLI ANGELO		10.000
3608		SIERRA TEMPLETON INTERNAT EQUITY TRUST CARDARELLI ANGELO		129.876
2332		SIONNA CANADIAN BALANCED FUND CARDARELLI ANGELO		23.600
1920		SIONNA CANADIAN EQUITY FUND CARDARELLI ANGELO		54.200
1364		SISTERS OF CHARITY OF LEAVENWORTH HEALTH SVCS CORP MASTER TRUST CARDARELLI ANGELO		16.090
1367		SISTERS OF CHARITY OF LEAVENWORTH HEALTH SYSTEM MASTER TRUST CARDARELLI ANGELO		61.135
1723		SISTERS OF MERCY OF NORTH CAROLINA FOUNDATION INC CARDARELLI ANGELO		5.543
1914		SISTERS OF ST FRANCIS HEALTH SERVICES MASTER PENSION TRUST CARDARELLI ANGELO		87.757
32		SIT GLOBAL DIVIDEND GROWTH FUND CARDARELLI ANGELO		11.200
229		SIT GLOBAL FUND LLC CARDARELLI ANGELO		8.400
31		SIT INTERNATIONAL GROWTH FUND CARDARELLI ANGELO		9.750
269		SLI GLOBAL SICAV GLOBAL FOCUSEDSTRATEGIES FUND CARDARELLI ANGELO		16.259

¹VPC: voto per corrispondenza

ASSEMBLEA ORDINARIA E STRAORDINARIA

8 MAGGIO 2014

Segreteria Societaria - Ufficio Titoli



**Esito della votazione sul punto 14
dell'ordine del giorno (parte ordinaria)**

Determinazione della retribuzione del Presidente del Collegio Sindacale e dei Sindaci effettivi.

Elenco Favorevoli

SCHEDA	VPC ¹ NOMINATIVO AZIONISTA	DELEGATO	NUMERO DI AZIONI TOTALE
2615	SOCIETE GENERALE GESTION	CARDARELLI ANGELO	25.636
3705	SONDERVERMOGEN ALLIANZ CGI FONDS	CARDARELLI ANGELO	63.904
2680	SONDERVERMOGEN MI_FONDS F22	CARDARELLI ANGELO	136.600
2218	SONOMA COUNTY EMPLOYEES RETIREMENT ASSOCIATION	CARDARELLI ANGELO	65.369
2219	SONOMA COUNTY EMPLOYEES RETIREMENT ASSOCIATION	CARDARELLI ANGELO	55.359
2053	SOUTH CALIF UTD FOOD & COMM WK UN & FOOD EMPL JOINT PENS TR F	CARDARELLI ANGELO	200.951
3887	SOUTH YORKSHIRE PENSIONS AUTHORITY	CARDARELLI ANGELO	370.000
1584	SOUTHERN CALIFORNIA EDISON COMPANY RETIREMENT P	CARDARELLI ANGELO	104.397
641	SOUTHERN CALIFORNIA EDISON NUCLEAR FACILITIES CPUC DECOMMISSIONI	CARDARELLI ANGELO	79.378
3434	SOUTHERN COMPANY SYSTEM MASTER RETIREMEN	CARDARELLI ANGELO	340.067
3862	SPARINVEST SICAV	CARDARELLI ANGELO	436.624
3533	SPARKASSE MUNSTERLAND OST:AKTIENPLUS	CARDARELLI ANGELO	258.000
2384	SPDR DJ EURO STOXX 50 ETF	CARDARELLI ANGELO	5.189.125
400	SPDR EUROPE PUBLIC LIMITED COMPANY	CARDARELLI ANGELO	53.181
401	SPDR EUROPE PUBLIC LIMITED COMPANY	CARDARELLI ANGELO	34.443
2307	SPDR MSCI ACWI EX-US ETF	CARDARELLI ANGELO	70.287
1883	SPDR MSCI ACWI IMI ETF	CARDARELLI ANGELO	529
2309	SPDR S&P WORLD (EX-US) ETF	CARDARELLI ANGELO	121.294
1860	SPDR S+P GLOBAL NATURAL RESOURCES ETF	CARDARELLI ANGELO	304.079
2308	SPDR S+P INTERNATIONAL DIVIDEND ETF	CARDARELLI ANGELO	823.341
2310	SPDR S+P INTERNATIONAL ENERGY SECTOR ETF	CARDARELLI ANGELO	24.928
1733	SPDR S+P WORLD EX AUSTRALIA FUND	CARDARELLI ANGELO	3.781
2383	SPDR STOXX EUROPE 50 ETF	CARDARELLI ANGELO	142.136

¹VPC: voto per corrispondenza

ASSEMBLEA ORDINARIA E STRAORDINARIA

8 MAGGIO 2014

Segreteria Societaria - Ufficio Titoli



**Esito della votazione sul punto 14
dell'ordine del giorno (parte ordinaria)**

Determinazione della retribuzione del Presidente del Collegio Sindacale e dei Sindaci effettivi.

Elenco Favorevoli

SCHEDA	VPC ¹ NOMINATIVO AZIONISTA	DELEGATO	NUMERO DI AZIONI TOTALE
2113	SS BK AND TRUST COMPANY INV FUNDS FOR TAXEXEMPT RETIREMENT PL CARDARELLI ANGELO		305.709
2114	SS BK AND TRUST COMPANY INV FUNDS FOR TAXEXEMPT RETIREMENT PL CARDARELLI ANGELO		188.907
2117	SS BK AND TRUST COMPANY INV FUNDS FOR TAXEXEMPT RETIREMENT PL CARDARELLI ANGELO		179.356
2122	SS BK AND TRUST COMPANY INV FUNDS FOR TAXEXEMPT RETIREMENT PL CARDARELLI ANGELO		20.510
2124	SS BK AND TRUST COMPANY INV FUNDS FOR TAXEXEMPT RETIREMENT PL CARDARELLI ANGELO		26.674
2385	SS BK AND TRUST COMPANY INV FUNDS FOR TAXEXEMPT RETIREMENT PL CARDARELLI ANGELO		4.991.133
2386	SS BK AND TRUST COMPANY INV FUNDS FOR TAXEXEMPT RETIREMENT PL CARDARELLI ANGELO		674.440
2387	SS BK AND TRUST COMPANY INV FUNDS FOR TAXEXEMPT RETIREMENT PL CARDARELLI ANGELO		261.560
2389	SS BK AND TRUST COMPANY INV FUNDS FOR TAXEXEMPT RETIREMENT PL CARDARELLI ANGELO		1.843.487
2390	SS BK AND TRUST COMPANY INV FUNDS FOR TAXEXEMPT RETIREMENT PL CARDARELLI ANGELO		1.573.474
2391	SS BK AND TRUST COMPANY INV FUNDS FOR TAXEXEMPT RETIREMENT PL CARDARELLI ANGELO		39.925
2392	SS BK AND TRUST COMPANY INV FUNDS FOR TAXEXEMPT RETIREMENT PL CARDARELLI ANGELO		88.003
2395	SS BK AND TRUST COMPANY INV FUNDS FOR TAXEXEMPT RETIREMENT PL CARDARELLI ANGELO		135.994
2118	SSGA ACWI INTEGR ALPHA SELECT NON-LENDING QP COMMON TRUST F CARDARELLI ANGELO		6.289
2125	SSGA ALL COUNTRY W EX-US INTEGR ALPHA SEL NON-LEND COMM TR F CARDARELLI ANGELO		61.427
2361	SSGA EMU ALPHA EQUITY FUND I CARDARELLI ANGELO		163.848
2355	SSGA EMU INDEX EQUITY FUND CARDARELLI ANGELO		1.533.336
2356	SSGA ENERGY INDEX EQUITY FUND CARDARELLI ANGELO		31.136
2354	SSGA EUROPE ALPHA EQUITY FUND I CARDARELLI ANGELO		58.255
2359	SSGA EUROPE ENHANCED EQUITY FUND CARDARELLI ANGELO		225.806
2360	SSGA EUROPE INDEX EQUITY FUND CARDARELLI ANGELO		274.764
2121	SSGA FTSE RAFI DEVELOPED 1000 INDEX NON-LENDING COMMON TR F CARDARELLI ANGELO		58.434
2251	SSGA GLOBAL INDEX PLUS TRUST CARDARELLI ANGELO		115.065

¹VPC: voto per corrispondenza

ASSEMBLEA ORDINARIA E STRAORDINARIA

8 MAGGIO 2014

Segreteria Societaria - Ufficio Titoli



**Esito della votazione sul punto 14
dell'ordine del giorno (parte ordinaria)**

Determinazione della retribuzione del Presidente del Collegio Sindacale e dei Sindaci effettivi.

Elenco Favorevoli

SCHEDA	VPC ¹ NOMINATIVO AZIONISTA	DELEGATO	NUMERO DI AZIONI TOTALE
2336	SSGA INTERNATIONAL EQUITIES INDEX TRUST CARDARELLI ANGELO		75.034
2232	SSGA INTERNATIONAL STOCK SELECTION FUND CARDARELLI ANGELO		139.495
2353	SSGA ITALY INDEX EQUITY FUND CARDARELLI ANGELO		95.396
2007	SSGA MSCI ACWI EX-USA INDEX NON-LENDING DAILY TRUST CARDARELLI ANGELO		53.559
2123	SSGA MSCI EAFE ENERGY INDEX NON-LENDING COMMON TRUST FUND CARDARELLI ANGELO		4.449
2343	SSGA MSCI EAFE INDEX FUND CARDARELLI ANGELO		205.042
2126	SSGA MSCI EUROPE SCREENED INDEX NON-LENDING COMMON TRUST FUND CARDARELLI ANGELO		125.954
2119	SSGA RUSSELL FD GL EX-US INDEX NONLENDING QP COMMON TRUST FUND CARDARELLI ANGELO		72.531
2120	SSGA S+P GLB LARGEMIDCAP NAT RES INDEX NON-LEND QP COMM TR F CARDARELLI ANGELO		128.511
2014	SSGA SPDR ETFS EUROPE I PUBLIC LIMITED COMPANY CARDARELLI ANGELO		38.294
2015	SSGA SPDR ETFS EUROPE I PUBLIC LIMITED COMPANY CARDARELLI ANGELO		874
2016	SSGA SPDR ETFS EUROPE I PUBLIC LIMITED COMPANY CARDARELLI ANGELO		166.011
2017	SSGA SPDR ETFS EUROPE II PUBLIC LIMITED COMPANY CARDARELLI ANGELO		2.708
2337	SSGA WEALTH WEIGHTED GLOBAL EQUITIES INDEX TRUST CARDARELLI ANGELO		7.654
2352	SSGA WORLD INDEX EQUITY FUND CARDARELLI ANGELO		225.176
2362	SSGA WORLD SRI INDEX EQUITY FUND CARDARELLI ANGELO		66.628
1014	ST BEDRIJFSTAKPFD V/H SCHILDERS-AFW- GLASZE CARDARELLI ANGELO		261.764
2740	ST. JOSEPH HEALTH SYSTEM CARDARELLI ANGELO		22.939
3669	STANDARD LIFE GLOBAL EQUITY VALUE FUND CARDARELLI ANGELO		53.500
112	STANDARD LIFE INVESTMENT COMPANY GLOBAL SMALLER COMPANIES FUND CARDARELLI ANGELO		134.000
42	STANDARD LIFE INVESTMENT LIMITED CARDARELLI ANGELO		436.738
80	STANDARD LIFE INVESTMENT LIMITED CARDARELLI ANGELO		2.937.656
3208	STANDARD LIFE INVESTMENTS CARDARELLI ANGELO		2.000

¹VPC: voto per corrispondenza

ASSEMBLEA ORDINARIA E STRAORDINARIA

8 MAGGIO 2014

Segreteria Societaria - Ufficio Titoli



**Esito della votazione sul punto 14
dell'ordine del giorno (parte ordinaria)**

Determinazione della retribuzione del Presidente del Collegio Sindacale e dei Sindaci effettivi.

Elenco Favorevoli

SCHEDA	VPC ¹ NOMINATIVO AZIONISTA	DELEGATO	NUMERO DI AZIONI TOTALE
270	STANDARD LIFE INVESTMENTS GLOBAL SICAV CARDARELLI ANGELO		861.000
2013	STANDARD LIFE INVESTMENTS MULTI ASSET CLASS FUND LP CARDARELLI ANGELO		69.000
346	STANLIB FUNDS LIMITED STANDARD BANK HOUSE CARDARELLI ANGELO		63.159
347	STANLIB FUNDS LIMITED STANDARD BANK HOUSE CARDARELLI ANGELO		347.700
2282	STATE BOSTON RETIREMENT SYSTEM CARDARELLI ANGELO		75.128
1851	STATE FARM MUTUAL FUND TRUST, INTERNATIONAL INDEX FUND CARDARELLI ANGELO		49.417
3866	STATE INSURANCE FUND CORPORATION CARDARELLI ANGELO		38.118
2256	STATE OF ALASKA RETIREMENT AND BENEFITS PLANS CARDARELLI ANGELO		225.763
2257	STATE OF ALASKA RETIREMENT AND BENEFITS PLANS CARDARELLI ANGELO		993.600
2258	STATE OF ALASKA RETIREMENT AND BENEFITS PLANS CARDARELLI ANGELO		152.838
2259	STATE OF ALASKA RETIREMENT AND BENEFITS PLANS CARDARELLI ANGELO		77.484
3969	STATE OF CALIFORNIA MASTER TRUST CARDARELLI ANGELO		89.574
1366	STATE OF FLORIDA BIRTH-RELATED NEUROLOGICAL INJURY COMPENSATION CARDARELLI ANGELO	ASSOCIATION	37.118
2291	STATE OF MINNESOTA CARDARELLI ANGELO		615.425
2292	STATE OF MINNESOTA CARDARELLI ANGELO		97.793
2316	STATE OF NEBRASKA CARDARELLI ANGELO		9.577
1560	STATE OF WISCONSIN INVESTMENT BOARD CARDARELLI ANGELO		849.918
1561	STATE OF WISCONSIN INVESTMENT BOARD CARDARELLI ANGELO		81.451
1562	STATE OF WISCONSIN INVESTMENT BOARD CARDARELLI ANGELO		364.700
1563	STATE OF WISCONSIN INVESTMENT BOARD CARDARELLI ANGELO		57.097
1566	STATE OF WISCONSIN INVESTMENT BOARD CARDARELLI ANGELO		831.031
1567	STATE OF WISCONSIN INVESTMENT BOARD CARDARELLI ANGELO		92.337
1570	STATE OF WISCONSIN INVESTMENT BOARD CARDARELLI ANGELO		1.252.556

¹VPC: voto per corrispondenza

ASSEMBLEA ORDINARIA E STRAORDINARIA

8 MAGGIO 2014

Segreteria Societaria - Ufficio Titoli



**Esito della votazione sul punto 14
dell'ordine del giorno (parte ordinaria)**

Determinazione della retribuzione del Presidente del Collegio Sindacale e dei Sindaci effettivi.

Elenco Favorevoli

SCHEDA	VPC ¹ NOMINATIVO AZIONISTA	DELEGATO	NUMERO DI AZIONI TOTALE
1571	STATE OF WISCONSIN INVESTMENT BOARD CARDARELLI ANGELO		98.764
3472	STATE OF WYOMING, WYOMING STATE TREASURE CARDARELLI ANGELO		111.507
1971	STATE PUBLIC SECTOR SUPERANNUATION SCHEME CARDARELLI ANGELO		71.147
1972	STATE PUBLIC SECTOR SUPERANNUATION SCHEME CARDARELLI ANGELO		28.192
219	STATE STREET BANK S.P.A. CARDARELLI ANGELO		75.171
2012	STATE STREET GLOBAL ADVISORS EXEMPT UNIT TRUST CARDARELLI ANGELO		647.652
2019	STATE STREET GLOBAL ADVISORS EXEMPT UNIT TRUST CARDARELLI ANGELO		27.225
2020	STATE STREET GLOBAL ADVISORS EXEMPT UNIT TRUST CARDARELLI ANGELO		97.335
2021	STATE STREET GLOBAL ADVISORS GROSS ROLL UP UNIT TRUST CARDARELLI ANGELO		65.723
2133	STATE STREET GLOBAL ADVISORS LUXEMBOURG SICAV CARDARELLI ANGELO		14.200
2116	STATE STREET GLOBAL ADVISORS, CAYMAN CARDARELLI ANGELO		966
2377	STATE STREET TRUSTEES LIMITED ATF SWIP CAPITAL TRUST CARDARELLI ANGELO		228.884
3403	STATE SUPER FINANCIAL SERVICES AUSTRALIA LIMITED AS TRUSTEE FOR THE INT EQ SECT TRUST CARDARELLI ANGELO		49.068
116	STATE TEACHERS RETIREMENT SYSTEM OF OHIO CARDARELLI ANGELO		1.334.331
3801	STAUBLI 50 50 CREDIT MUTUEL FCPE CARDARELLI ANGELO		3.000
3800	STAUBLI 80 20 CREDIT MUTUEL FCPE CARDARELLI ANGELO		4.000
3666	STEADYHAND GLOBAL EQUITY FUND CARDARELLI ANGELO		59.502
388	STG BEDRIJFSTAKPFDS V H CARDARELLI ANGELO		22.400
391	STG BPF VD DETAILHANDEL MND BLACKROCK MSCI EMEA CARDARELLI ANGELO		625.722
383	STG PFDS AHOLD CARDARELLI ANGELO		137.517
378	STG PFDS CORP EXPRESS MANDAAT ALLIANCE CAPITA CARDARELLI ANGELO		15.894
382	STG PFDS V.D. GRAFISCHE CARDARELLI ANGELO		460.661
3052	STICHTING BEDRIJFSPENSIOENFONDS CARDARELLI ANGELO		35.400

¹VPC: voto per corrispondenza

ASSEMBLEA ORDINARIA E STRAORDINARIA

8 MAGGIO 2014

Segreteria Societaria - Ufficio Titoli



**Esito della votazione sul punto 14
dell'ordine del giorno (parte ordinaria)**

Determinazione della retribuzione del Presidente del Collegio Sindacale e dei Sindaci effettivi.

Elenco Favorevoli

SCHEDA	VPC ¹ NOMINATIVO AZIONISTA	DELEGATO	NUMERO DI AZIONI TOTALE
2964	STICHTING BEDRIJFSTAKPENSIOENFOND Handel CARDARELLI ANGELO		12.272
384	STICHTING BEWAARDER ING MANDAATEDINBURGH CARDARELLI ANGELO		88.941
385	STICHTING BEWAARDER ING MULTIMANAGER GLOBAL EQUITY FUND CARDARELLI ANGELO		39.684
377	STICHTING BEWAARDER INTERPOLIS PENSIOENEN BELEGGINGSPOLS CARDARELLI ANGELO		131.062
683	STICHTING CZ FUND DEPOSITARY CARDARELLI ANGELO		40.590
622	STICHTING DEPOSITARY APG DEVELOPED MARKETS EQUITY POOL CARDARELLI ANGELO		525.424
623	STICHTING DEPOSITARY APG DEVELOPED MARKETS EQUITY POOL CARDARELLI ANGELO		348.823
624	STICHTING DEPOSITARY APG DEVELOPED MARKETS EQUITY POOL CARDARELLI ANGELO		2.626.477
625	STICHTING DEPOSITARY APG DEVELOPED MARKETS EQUITY POOL CARDARELLI ANGELO		684.019
627	STICHTING DEPOSITARY APG DEVELOPED MARKETS EQUITY POOL CARDARELLI ANGELO		456.994
1004	STICHTING DOW PENSIOENFONDS . CARDARELLI ANGELO		180.500
1822	STICHTING F AND C MULTI MANAGER EUROPEAN EQUITY ACTIVE CARDARELLI ANGELO		106.258
1824	STICHTING F AND C WERELDWIJD ENHANCED AANDELENFONDS CARDARELLI ANGELO		10.615
2915	STICHTING INSTITUUT GAK CARDARELLI ANGELO		11.875
1012	STICHTING MARS PENSIOENFONDS CARDARELLI ANGELO		55.324
27	STICHTING MN SERVICES AANDELENFONDS EUROPA CARDARELLI ANGELO		156.542
79	STICHTING MN SERVICES EUROPE EX UK EQUITY FUND CARDARELLI ANGELO		33.796
2959	STICHTING PENSIOENFONDS AKZO NOBEL CARDARELLI ANGELO		103.617
2967	STICHTING PENSIOENFONDS CAMPINA CARDARELLI ANGELO		28.773
387	STICHTING PENSIOENFONDS CARIBISCH CARDARELLI ANGELO		6.971
379	STICHTING PENSIOENFONDS ELSEVIER CARDARELLI ANGELO		24.800
1013	STICHTING PENSIOENFONDS HORECA & CATERING CARDARELLI ANGELO		196.716
2950	STICHTING PENSIOENFONDS IBM NEDERL. CARDARELLI ANGELO		45.815

¹VPC: voto per corrispondenza

ASSEMBLEA ORDINARIA E STRAORDINARIA

8 MAGGIO 2014

Segreteria Societaria - Ufficio Titoli



**Esito della votazione sul punto 14
dell'ordine del giorno (parte ordinaria)**

Determinazione della retribuzione del Presidente del Collegio Sindacale e dei Sindaci effettivi.

Elenco Favorevoli

SCHEDA	VPC ¹ NOMINATIVO AZIONISTA	DELEGATO	NUMERO DI AZIONI TOTALE
2969	STICHTING PENSIOENFONDS ING (PFI) CARDARELLI ANGELO		95.293
41	STICHTING PENSIOENFONDS METAAL EN TECHNIEK CARDARELLI ANGELO		1.061.941
2945	STICHTING PENSIOENFONDS SAGITTARIUS CARDARELLI ANGELO		100.643
2968	STICHTING PENSIOENFONDS SARA LEE NEDERLAND CARDARELLI ANGELO		77.497
1015	STICHTING PENSIOENFONDS UWV CARDARELLI ANGELO		183.405
2944	STICHTING PENSIOENFONDS VAN DE METALEKTR CARDARELLI ANGELO		293.917
2946	STICHTING PENSIOENFONDS VAN DE METALEKTR CARDARELLI ANGELO		383.985
2947	STICHTING PENSIOENFONDS VAN DE METALEKTR CARDARELLI ANGELO		409.010
2948	STICHTING PENSIOENFONDS VAN DE METALEKTR CARDARELLI ANGELO		458.859
3983	STICHTING PENSIOENFONDS VOOR HUISARTSEN CARDARELLI ANGELO		83.760
390	STICHTING PFDS VOOR DE TANDTECHNIEK CARDARELLI ANGELO		24.234
77	STICHTING PGGM DEPOSITARY CARDARELLI ANGELO		1.998.246
82	STICHTING PGGM DEPOSITARY CARDARELLI ANGELO		1.832.430
3505	STICHTING SHELL PENSIOENFONDS CARDARELLI ANGELO		598.405
3511	STICHTING SHELL PENSIOENFONDS CARDARELLI ANGELO		25.474
1823	STICHTING TRUST F AND C UNHEDGE CARDARELLI ANGELO		63.549
2806	STRATEGIC INV.MANAGEMENT INT.EQUITY CARDARELLI ANGELO		18.430
395	STRUCTURA - SMART EURO EQUITIES CARDARELLI ANGELO		46.301
394	STRUCTURA-ASYMMETRY EUROPE EQUITIES CARDARELLI ANGELO		15.724
1867	SUNAMERICA EQUITY FUNDS SUNAMERICA INTERNATIONAL DIV ST FUND CARDARELLI ANGELO		118.106
1865	SUNAMERICA SERIES TRUST FOREIGN VALUE PORTFOLIO CARDARELLI ANGELO		470.320
1866	SUNAMERICA SERIES TRUST INTERNATIONAL GROWTH AND INCOME PTF CARDARELLI ANGELO		311.472
1868	SUNAMERICA SPECIALTY SERIES SUNAMERICA INCOME EXPLORER FUND CARDARELLI ANGELO		5.729

¹VPC: voto per corrispondenza

ASSEMBLEA ORDINARIA E STRAORDINARIA

8 MAGGIO 2014

Segreteria Societaria - Ufficio Titoli



**Esito della votazione sul punto 14
dell'ordine del giorno (parte ordinaria)**

Determinazione della retribuzione del Presidente del Collegio Sindacale e dei Sindaci effettivi.

Elenco Favorevoli

SCHEDA	VPC ¹ NOMINATIVO AZIONISTA	DELEGATO	NUMERO DI AZIONI TOTALE
2022	SUNSUPER SUPERANNUATION FUND CARDARELLI ANGELO		473.424
3390	SUPER FUNDS MANAG CORP SOUTH AUSTRALIA CARDARELLI ANGELO		469.465
3362	SWISS REINSURANCE COMPANY LTD CARDARELLI ANGELO		473.404
1626	SYLVAN PARTNERS, LLC CARDARELLI ANGELO		9.053
366	SYNGENTA UK PENSION FUND EUROPEAN REGIONAL CENTRE CARDARELLI ANGELO		57.100
2963	SYNTRUS ACHMEA MULTI MANAGER POOL EUROPE CARDARELLI ANGELO		48.363
2949	Staffordshire County Council Pension CARDARELLI ANGELO		388.100
2794	States of Jersey Common Investment Fund CARDARELLI ANGELO		38.329
3940	Stichting Dela Depositary and Management CARDARELLI ANGELO		156.831
2957	Strathclyde Pension Fund CARDARELLI ANGELO		1.191.794
3633	T ROWE CONCENTRATED INTERNAT EQUITY FUND CARDARELLI ANGELO		80.162
3384	T ROWE PRICE EQUITY INCOME FUND CARDARELLI ANGELO		2.500.000
3386	T ROWE PRICE EQUITY INCOME PORTFOLIO CARDARELLI ANGELO		105.363
3590	T ROWE PRICE GLOBAL ALLOCATION FUND INC CARDARELLI ANGELO		377
3591	T ROWE PRICE GLOBAL ALLOCATION FUND INC CARDARELLI ANGELO		1.174
3592	T ROWE PRICE GLOBAL ALLOCATION FUND INC CARDARELLI ANGELO		2.889
3593	T ROWE PRICE GLOBAL ALLOCATION FUND INC CARDARELLI ANGELO		410
3594	T ROWE PRICE GLOBAL ALLOCATION FUND INC CARDARELLI ANGELO		1.543
3616	T ROWE PRICE INSTIT COMMON TRUST FUND CARDARELLI ANGELO		150.652
3435	T ROWE PRICE INTERNATIONAL EQUITY INDEX CARDARELLI ANGELO		91.527
3610	T ROWE PRICE INTERNATIONAL VALUE EQUITY CARDARELLI ANGELO		442.799
3609	T ROWE PRICE INTL CORE EQUITY TRUST CARDARELLI ANGELO		188.134
3387	T ROWE PRICE NEW ERA FUND INC CARDARELLI ANGELO		2.820.067

¹VPC: voto per corrispondenza

ASSEMBLEA ORDINARIA E STRAORDINARIA

8 MAGGIO 2014

Segreteria Societaria - Ufficio Titoli



**Esito della votazione sul punto 14
dell'ordine del giorno (parte ordinaria)**

Determinazione della retribuzione del Presidente del Collegio Sindacale e dei Sindaci effettivi.

Elenco Favorevoli

SCHEDA	VPC ¹ NOMINATIVO AZIONISTA	DELEGATO	NUMERO DI AZIONI TOTALE
3601	T ROWE PRICE REAL ASSETS FUND INC CARDARELLI ANGELO		836.634
3611	T ROWE PRICE REAL ASSETS TRUST I CARDARELLI ANGELO		76.607
3612	T ROWE PRICE US VALUE EQUITY TRUST CARDARELLI ANGELO		400.838
3379	T ROWE PRICE VALUE FUND INC CARDARELLI ANGELO		4.348.478
3690	T U UNIT TRUST CARDARELLI ANGELO		94.670
3460	T. ROWE PERSONAL STRATEGY BALANCED PORTF CARDARELLI ANGELO		14.349
3251	T. ROWE PRICE FUNDS SICAV CARDARELLI ANGELO		4.673
3266	T. ROWE PRICE FUNDS SICAV CARDARELLI ANGELO		143.530
3268	T. ROWE PRICE FUNDS SICAV CARDARELLI ANGELO		236.625
3271	T. ROWE PRICE FUNDS SICAV CARDARELLI ANGELO		11.052
3459	T. ROWE PRICE INT INC. EUROPEAN STOCK FU CARDARELLI ANGELO		1.289.269
3455	T. ROWE PRICE INTERNAT GROWTH & INCOME F CARDARELLI ANGELO		5.311.075
3447	T. ROWE PRICE OVERSEAS STOCK FUND CARDARELLI ANGELO		2.020.039
3458	T. ROWE PRICE BALANCED FUND INC CARDARELLI ANGELO		320.208
3461	T. ROWE PRICE PERSONAL STRATEGY BALANCED CARDARELLI ANGELO		152.148
3456	T. ROWE PRICE PERSONAL STRATEGY GROWTH FU CARDARELLI ANGELO		147.447
3457	T. ROWE PRICE PERSONAL STRATEGY INCOME FU CARDARELLI ANGELO		69.368
3597	T. ROWE PRICE RETIREMENT DATE TRUST CARDARELLI ANGELO		41.966
3605	T. ROWE PRICE RETIREMENT DATE TRUST CARDARELLI ANGELO		240.260
3606	T. ROWE PRICE RETIREMENT DATE TRUST CARDARELLI ANGELO		95.604
2840	TANYA AND CHARLES BRANDES FOUNDATION CARDARELLI ANGELO		9.800
23	TBC GLOBAL EQUITY ALLOCATION LONG/SHORT FUND LP CARDARELLI ANGELO		6.190
1578	TD EMERALD INTERNATIONAL EQUITYINDEX FUND CARDARELLI ANGELO		505.546

¹VPC: voto per corrispondenza

ASSEMBLEA ORDINARIA E STRAORDINARIA

8 MAGGIO 2014

Segreteria Societaria - Ufficio Titoli



**Esito della votazione sul punto 14
dell'ordine del giorno (parte ordinaria)**

Determinazione della retribuzione del Presidente del Collegio Sindacale e dei Sindaci effettivi.

Elenco Favorevoli

SCHEDA	VPC ¹ NOMINATIVO AZIONISTA	DELEGATO	NUMERO DI AZIONI TOTALE
1428	TD EUROPEAN INDEX FUND .	CARDARELLI ANGELO	22.360
1582	TD INTERNATIONAL GROWTH FUND	CARDARELLI ANGELO	421.474
1583	TD INTERNATIONAL INDEX FUND	CARDARELLI ANGELO	58.883
1429	TD PRIVATE INTERNATIONAL STOCK FUND	CARDARELLI ANGELO	968.100
1579	TD STRATEGIC YIELD FUND	CARDARELLI ANGELO	65.000
273	TDX INDEPENDENCE 2010 EXCHANGETRADED FUND	CARDARELLI ANGELO	231
221	TDX INDEPENDENCE 2020 EXCHANGETRADED FUND	CARDARELLI ANGELO	1.409
275	TDX INDEPENDENCE 2040 EXCHANGETRADED FUND	CARDARELLI ANGELO	3.030
276	TDX INDEPENDENCE INTARGET EXCHANGETRADED FUND	CARDARELLI ANGELO	414
2031	TEACHER RETIREMENT SYSTEM OF TEXAS	CARDARELLI ANGELO	207.403
2032	TEACHER RETIREMENT SYSTEM OF TEXAS	CARDARELLI ANGELO	477.719
2350	TEACHER RETIREMENT SYSTEM OF TEXAS	CARDARELLI ANGELO	2.467.973
2351	TEACHER RETIREMENT SYSTEM OF TEXAS	CARDARELLI ANGELO	5.019
1460	TEACHERS' RETIREMENT ALLOWANCESFUND	CARDARELLI ANGELO	79.632
1615	TEACHERS' RETIREMENT SYSTEM OF THE STATE OF ILLINOIS	CARDARELLI ANGELO	10.624
2224	TEACHERS' RETIREMENT SYSTEM OF THE STATE OF ILLINOIS	CARDARELLI ANGELO	7.649
2225	TEACHERS' RETIREMENT SYSTEM OF THE STATE OF ILLINOIS	CARDARELLI ANGELO	3.725
1466	TELEDYNE TECHNOLOGIES INC DEFINED BENEFIT MASTER TRUST	CARDARELLI ANGELO	7.176
225	TELSTRA SUPERANNUATION SCHEME	CARDARELLI ANGELO	46.819
226	TELSTRA SUPERANNUATION SCHEME	CARDARELLI ANGELO	210.076
3957	TEMPLETON EX-JAPAN GLOBAL EQUITY FUND LT	CARDARELLI ANGELO	7.350
3971	TEMPLETON FOREIGN FUND	CARDARELLI ANGELO	3.710.120
3964	TEMPLETON GLOBAL EQUITY TRUST	CARDARELLI ANGELO	355.936

¹VPC: voto per corrispondenza

ASSEMBLEA ORDINARIA E STRAORDINARIA

8 MAGGIO 2014

Segreteria Societaria - Ufficio Titoli



**Esito della votazione sul punto 14
dell'ordine del giorno (parte ordinaria)**

Determinazione della retribuzione del Presidente del Collegio Sindacale e dei Sindaci effettivi.

Elenco Favorevoli

SCHEDA	VPC ¹ NOMINATIVO AZIONISTA	DELEGATO	NUMERO DI AZIONI TOTALE
3961	TEMPLETON GLOBAL GROWTH FUND LIMITED CARDARELLI ANGELO		116.123
257	TEMPLETON GLOBAL INCOME FUND CARDARELLI ANGELO		62.722
253	TEMPLETON GLOBAL INVESTMENT TRUST-TEMPLETON GLOBAL BALANCED FUND CARDARELLI ANGELO		1.004.000
3972	TEMPLETON GLOBAL OPPORTUNITIES TRUST CARDARELLI ANGELO		253.461
3960	TEMPLETON GLOBAL STOCK TRUST CARDARELLI ANGELO		126.689
3962	TEMPLETON GLOBAL TRUST FUND CARDARELLI ANGELO		116.531
3956	TEMPLETON GROWTH FUND II LIMITED CARDARELLI ANGELO		9.097
3986	TEMPLETON GROWTH FUND INC. CARDARELLI ANGELO		6.671.477
325	TEMPLETON GROWTH FUND ISS 88 FRANKLIN TEMPLETON CARDARELLI ANGELO		92.923
3968	TEMPLETON GROWTH FUND, LTD. CARDARELLI ANGELO		638.150
3973	TEMPLETON INSTITUTIONAL FUNDS - FOREIGN CARDARELLI ANGELO		3.244.373
3978	TEMPLETON INSTITUTIONAL FUNDS - GLOBAL E CARDARELLI ANGELO		272.394
3965	TEMPLETON INTERNATIONAL EQUITY TRUST CARDARELLI ANGELO		220.979
3996	TEMPLETON INTERNATIONAL FOREIGN FUND CARDARELLI ANGELO		560.888
3967	TEMPLETON INTERNATIONAL STOCK FUND CARDARELLI ANGELO		421.942
3966	TEMPLETON INTERNATIONAL STOCK TRUST. CARDARELLI ANGELO		190.466
3958	TEMPLETON MASTER TRUST - SERIES 1 CARDARELLI ANGELO		125.121
3959	TEMPLETON MASTER TRUST - SERIES 2 CARDARELLI ANGELO		27.821
3979	TEMPLETON NVIT INTERNATIONAL VALUE FUND CARDARELLI ANGELO		132.759
3970	TEMPLETON WORLD FUND CARDARELLI ANGELO		3.012.245
2822	TENNESSE CONSOLIDATED RETIREMENT SYSTEM CARDARELLI ANGELO		57.316
1484	TEXTRON INC. MASTER TRUST CARDARELLI ANGELO		123.053
3508	TFL PENSION FUND CARDARELLI ANGELO		422.432

¹VPC: voto per corrispondenza

ASSEMBLEA ORDINARIA E STRAORDINARIA

8 MAGGIO 2014

Segreteria Societaria - Ufficio Titoli



**Esito della votazione sul punto 14
dell'ordine del giorno (parte ordinaria)**

Determinazione della retribuzione del Presidente del Collegio Sindacale e dei Sindaci effettivi.

Elenco Favorevoli

SCHEDA	VPC ¹ NOMINATIVO AZIONISTA	DELEGATO	NUMERO DI AZIONI TOTALE
1757	THE ABERDEEN DELAWARE BUSINESS TRUST CARDARELLI ANGELO		156.800
1758	THE ABERDEEN DELAWARE BUSINESS TRUST CARDARELLI ANGELO		1.499.500
1759	THE ABERDEEN DELAWARE BUSINESS TRUST CARDARELLI ANGELO		97.900
1760	THE ABERDEEN DELAWARE BUSINESS TRUST CARDARELLI ANGELO		148.800
1761	THE ABERDEEN DELAWARE BUSINESS TRUST CARDARELLI ANGELO		760.200
1717	THE ALLIANCEBERNSTEIN POOLING PTF - ALLIANCEB VOL MNGM PTF CARDARELLI ANGELO		77.296
1716	THE ALLIANCEBERNSTEIN POOLING PTF-ALLIANCEBR MULTASS REAL RTP CARDARELLI ANGELO		177.912
1603	THE ALPHAGEN CAPELLA FUND LIMITED CARDARELLI ANGELO		14.802
2317	THE AMERICAN NATIONAL RED CROSS CARDARELLI ANGELO		53.429
286	THE BANK OF KOREA CARDARELLI ANGELO		103.470
617	THE BANK OF KOREA CARDARELLI ANGELO		21.094
618	THE BANK OF KOREA CARDARELLI ANGELO		92.000
619	THE BANK OF KOREA CARDARELLI ANGELO		95.801
3721	THE BARING GLOBAL OPPORTUN UMBRELLA CARDARELLI ANGELO		7.169
1337	THE BOARD OF PENSIONS OF THE PRESBYTERIAN CHURCH CARDARELLI ANGELO		175.150
3391	THE BOEING COMPANY EMPLOYEE RETIREMENT P CARDARELLI ANGELO		16.831
3407	THE BOEING COMPANY EMPLOYEE RETIREMENT PLANS MASTER TRUST CARDARELLI ANGELO		533.757
2688	THE CALIFORNIA WELLNESS FOUNDATION CARDARELLI ANGELO		38.942
1358	THE CANADA LIFE ASSURANCE COMPANY CARDARELLI ANGELO		63.478
1359	THE CANADA LIFE ASSURANCE COMPANY CARDARELLI ANGELO		32.975
1362	THE CANADA LIFE ASSURANCE COMPANY CARDARELLI ANGELO		17.969
4032	THE CAROLINAS HEALTHCARE FOUNDATION INC CARDARELLI ANGELO		32.865
1409	THE CHRYSLER CANADA INC.CANADIAN MASTER TRUST FUND CARDARELLI ANGELO		81.624

¹VPC: voto per corrispondenza

ASSEMBLEA ORDINARIA E STRAORDINARIA

8 MAGGIO 2014

Segreteria Societaria - Ufficio Titoli



**Esito della votazione sul punto 14
dell'ordine del giorno (parte ordinaria)**

Determinazione della retribuzione del Presidente del Collegio Sindacale e dei Sindaci effettivi.

Elenco Favorevoli

SCHEDA	VPC ¹	NOMINATIVO AZIONISTA	DELEGATO	NUMERO DI AZIONI TOTALE
1348		THE CLEVELAND CLINIC FOUNDATION	CARDARELLI ANGELO	14.237
2096		THE DIVERSIFIED CHARITY FUND	CARDARELLI ANGELO	11.307
1306		THE DUN AND BRADSTREET CORP DEFINED BENEFIT GROUP TRUST	CARDARELLI ANGELO	11.872
3421		THE EUROPEAN INVESTMENT TRUST PLC	CARDARELLI ANGELO	663.224
1830		THE GABELLI GLOBAL UTILITY & INCOME TRUST	CARDARELLI ANGELO	1.000
1651		THE GE UK PENSION COMMON INVESTMENT FUND	CARDARELLI ANGELO	607.426
1834		THE GENERAL MOTORS CANAD RETIREMENT PROGR FOR SALARIED EMPL	CARDARELLI ANGELO	20.600
1833		THE GENERAL MOTORS CANADIAN HOURLY-RATE EMPL PENSION PLAN	CARDARELLI ANGELO	76.537
4050		THE GREAT-WEST LIFE ASSURANCE COMPAN	CARDARELLI ANGELO	27.084
1385		THE GREAT-WEST LIFE ASSURANCE COMPANY	CARDARELLI ANGELO	14.381
2887		THE HENRY SMITH CHARITY	CARDARELLI ANGELO	96.803
3045		THE HONGKONG SHNGHAI BANK.CORPseul branc	CARDARELLI ANGELO	26.927
3046		THE HONGKONG SHNGHAI BANK.CORPseul branc	CARDARELLI ANGELO	9.219
3382		THE INVESTMENT COMPANY OF AMERICA	CARDARELLI ANGELO	14.657.000
3647		THE KATHERINE MOORE REVOCABLE TRUST	CARDARELLI ANGELO	6.376
2882		THE LEVERHULME TRUST	CARDARELLI ANGELO	14.009
3048		THE MANUFACTURERS LIFE INSURANCE COMPANY	CARDARELLI ANGELO	58.137
1763		THE MASTER TR BK OF JP LTD ATF INVESCO DEV COUNT EQ INDEX M F	CARDARELLI ANGELO	257
3488		THE MASTER TRUST BANK OF JAPAN LTD	CARDARELLI ANGELO	2.425.566
3489		THE MASTER TRUST BANK OF JAPAN LTD	CARDARELLI ANGELO	2.449.557
3525		THE MASTER TRUST BANK OF JAPAN LTD	CARDARELLI ANGELO	2.400.763
3579		THE MASTER TRUST BANK OF JAPAN LTD	CARDARELLI ANGELO	803.500
2977		THE MASTER TRUST BANK OF JAPAN LTD	CARDARELLI ANGELO	314.817

¹VPC: voto per corrispondenza

ASSEMBLEA ORDINARIA E STRAORDINARIA

8 MAGGIO 2014

Segreteria Societaria - Ufficio Titoli



**Esito della votazione sul punto 14
dell'ordine del giorno (parte ordinaria)**

Determinazione della retribuzione del Presidente del Collegio Sindacale e dei Sindaci effettivi.

Elenco Favorevoli

SCHEDA	VPC ¹ NOMINATIVO AZIONISTA	DELEGATO	NUMERO DI AZIONI TOTALE
2992	THE MASTER TRUST BANK OF JAPAN LTD CARDARELLI ANGELO		85.837
2995	THE MASTER TRUST BANK OF JAPAN LTD CARDARELLI ANGELO		170.100
2997	THE MASTER TRUST BANK OF JAPAN LTD CARDARELLI ANGELO		3.653
2998	THE MASTER TRUST BANK OF JAPAN LTD CARDARELLI ANGELO		33.339
3002	THE MASTER TRUST BANK OF JAPAN LTD CARDARELLI ANGELO		911.800
3009	THE MASTER TRUST BANK OF JAPAN LTD CARDARELLI ANGELO		183.900
3016	THE MASTER TRUST BANK OF JAPAN LTD CARDARELLI ANGELO		18.464
3029	THE MASTER TRUST BANK OF JAPAN LTD CARDARELLI ANGELO		24.947
3704	THE MASTER TRUST BANK OF JAPAN LTD CARDARELLI ANGELO		292.200
3490	THE MASTER TRUST BANK OF JAPAN, LTD AS TRUSTEE FOR MUTB400045796 CARDARELLI ANGELO		2.430.955
1750	THE MASTER TRUST BK OF JP LTD ATF FS INT EQUITY MOTHER FUND CARDARELLI ANGELO		222.100
1731	THE MASTER TRUST BK OF JP LTD: HITACHI FOREIGN EQ INDEX MF CARDARELLI ANGELO		48.947
676	THE MEDICAL CENTRE INSURANCE COMPANY LTD. CARDARELLI ANGELO		41.611
3685	THE METHODIST CHURCH IN IRELAND EQ FUND CARDARELLI ANGELO		20.000
1609	THE METHODIST HOSPITAL CARDARELLI ANGELO		58.924
3698	THE NATIONAL BANK OF KAZAKISTAN CARDARELLI ANGELO		60.278
3935	THE NEW YORK TIMES CO. PENSION TRUST CARDARELLI ANGELO		17.497
3515	THE NFU TRUST STAFFPENSION SCHEME CARDARELLI ANGELO		10.000
68	THE NOMURA TRUST AND BANKING CO LTD CARDARELLI ANGELO		63.156
70	THE NOMURA TRUST AND BANKING CO LTD CARDARELLI ANGELO		1.420
2582	THE NOMURA TRUST BANKING CO. LTD RE NIKKO G. HIGH INCOME E. CARDARELLI ANGELO		73.778
4038	THE NORTH.TRUST C, SUB-ADV COLLECT FUNDS CARDARELLI ANGELO		25.525
3727	THE NWB AS RBS JUPITER EURO INCOME FUND CARDARELLI ANGELO		84.662

¹VPC: voto per corrispondenza

ASSEMBLEA ORDINARIA E STRAORDINARIA

8 MAGGIO 2014

Segreteria Societaria - Ufficio Titoli



**Esito della votazione sul punto 14
dell'ordine del giorno (parte ordinaria)**

Determinazione della retribuzione del Presidente del Collegio Sindacale e dei Sindaci effettivi.

Elenco Favorevoli

SCHEDA	VPC ¹ NOMINATIVO AZIONISTA	DELEGATO	NUMERO DI AZIONI TOTALE
620	THE PASSIVE GLOBAL SHARE TRUST CARDARELLI ANGELO		151.665
1762	THE PENSION FUND OF SONY CARDARELLI ANGELO		8.652
1433	THE PENSION FUND SOCIETY OF THE TORONTO-DOMINION BANK CARDARELLI ANGELO		135.631
1412	THE PENSION PLAN FOR EMPLOYEES OF MARINE ATLANTIC INC. CARDARELLI ANGELO		29.294
1933	THE PHILLIPS 66 UK PENSION PLAN CARDARELLI ANGELO		17.942
3997	THE PROV TREAS OF P PRINCE EDW ISL CARDARELLI ANGELO		87.050
1895	THE PRUDENTIAL INSURANCE COMPANY OF AMERICA CARDARELLI ANGELO		54.442
1896	THE PRUDENTIAL INSURANCE COMPANY OF AMERICA CARDARELLI ANGELO		106.164
2107	THE PRUDENTIAL INSURANCE COMPANY OF AMERICA CARDARELLI ANGELO		63.925
262	THE PRUDENTIAL INVESTMENT PORTFOLIOS INCDRYDEN ACTIVE ALLOCATION CARDARELLI ANGELO		4.037
261	THE PRUDENTIAL SERIES FUND INC CONSERVATIVE BALANCED PORTFOLIO CARDARELLI ANGELO		24.463
260	THE PRUDENTIAL SERIES FUND INC-FLEXIBLE MANAGED PORTFOLIO CARDARELLI ANGELO		22.763
3120	THE RBS AS DEPOSITARY FOR ABERDEEN CARDARELLI ANGELO		665.000
3121	THE RBS AS DEPOSITARY FOR ABERDEEN CARDARELLI ANGELO		402.600
3122	THE RBS AS DEPOSITARY FOR ABERDEEN CARDARELLI ANGELO		397.000
3123	THE RBS AS DEPOSITARY FOR ABERDEEN CARDARELLI ANGELO		308.900
3118	THE RBS AS DEPOSITARY FOR ABERDEEN INVESTMENT FUNDS ICVC CARDARELLI ANGELO		158.000
1806	THE REGENTS OF THE UNIVERSITY OF CALIFORNIA CARDARELLI ANGELO		7.070
1807	THE REGENTS OF THE UNIVERSITY OF CALIFORNIA CARDARELLI ANGELO		107.040
2281	THE REGENTS OF THE UNIVERSITY OF CALIFORNIA CARDARELLI ANGELO		1.023.545
2900	THE REPRESENTATIVE CHURCH BODY CARDARELLI ANGELO		9.217
2901	THE REPRESENTATIVE CHURCH BODY CARDARELLI ANGELO		38.296
2217	THE RETIREMENT ANN PL FOR EMPL OF THE ARMY&AIR FORCE EX SERV CARDARELLI ANGELO		104.618

¹VPC: voto per corrispondenza

ASSEMBLEA ORDINARIA E STRAORDINARIA

8 MAGGIO 2014

Segreteria Societaria - Ufficio Titoli



**Esito della votazione sul punto 14
dell'ordine del giorno (parte ordinaria)**

Determinazione della retribuzione del Presidente del Collegio Sindacale e dei Sindaci effettivi.

Elenco Favorevoli

SCHEDA	VPC ¹ NOMINATIVO AZIONISTA	DELEGATO	NUMERO DI AZIONI TOTALE
2318	THE RETIREMENT SYSTEM OF THE AMERICAN NATIONAL RED CROSS CARDARELLI ANGELO		66.546
669	THE ROYAL BANK OF SCOTLAND GROUP PENSION FUND CARDARELLI ANGELO		754.802
670	THE ROYAL BANK OF SCOTLAND GROUP PENSION FUND CARDARELLI ANGELO		776.950
680	THE SISTERS OF THE THIRD ORD OFST FRANCIS EMP PEN PLAN CARDARELLI ANGELO		42.146
1410	THE STATE OF CONNECTICUT ACTINGTHROUGH ITS TREASURER CARDARELLI ANGELO		434.676
1415	THE STATE OF CONNECTICUT ACTINGTHROUGH ITS TREASURER CARDARELLI ANGELO		418.511
3728	THE TAYSIDE SUPERANNUATION FUND CARDARELLI ANGELO		123.270
1382	THE TD BANK PENSION PLAN FOR FORMER EMPLOYEES OF THE CT GROUP CARDARELLI ANGELO		8.063
40	THE TRUSTEES OF THE STANDARD LIFE ASSURANCE COMPANY STAFF PENSION SCHEME CARDARELLI ANGELO		296.000
2325	THE UNIVERSAL INST F INC - GLOBAL TACT ASSET ALL PTF CARDARELLI ANGELO		2.182
2751	THOMAS WHITE INTERNATIONAL FUND CARDARELLI ANGELO		229.800
1745	THORNBURG STRATEGIC INCOME FUND CARDARELLI ANGELO		147.400
1980	THRIVENT PARTNER WORLDWIDE ALLOCATION FUND CARDARELLI ANGELO		226.600
1981	THRIVENT PARTNER WORLDWIDE ALLOCATION PORTFOLIO CARDARELLI ANGELO		455.375
1842	TIFF INVESTMENT PROGRAM, INC - TIFF MULTI-ASSET FUND CARDARELLI ANGELO		295.535
1481	TIME WARNER CABLE PENSION PLANSMASTER TRUST CARDARELLI ANGELO		106.430
678	TORON CAPITAL MARKETS INC. . CARDARELLI ANGELO		2.660
1457	TORSTAR MASTER TRUST FUND . CARDARELLI ANGELO		38.747
1767	TOYOTA MOTOR PENSION FUND CARDARELLI ANGELO		18.777
1844	TRANSAMERICA ALLIANCEBERNSTEIN DYNAMIC ALLOCATION VP CARDARELLI ANGELO		10.808
1841	TRANSAMERICA INTERNATIONAL EQUITY CARDARELLI ANGELO		569.800
2299	TRANSAMERICA MORGAN STANLEY ACTIVE INTL ALLOCATION VP CARDARELLI ANGELO		111.496
1401	TREASURER OF THE STATE OF NORTHCAROLINAEQUITY INVESTMENT FUND POOLED CARDARELLI ANGELO		811.600

¹VPC: voto per corrispondenza

ASSEMBLEA ORDINARIA E STRAORDINARIA

8 MAGGIO 2014

Segreteria Societaria - Ufficio Titoli



Esito della votazione sul punto 14
dell'ordine del giorno (parte ordinaria)

Determinazione della retribuzione del Presidente del Collegio Sindacale e dei Sindaci effettivi.

Elenco Favorevoli

SCHEDA	VPC ¹ NOMINATIVO AZIONISTA	DELEGATO	NUMERO DI AZIONI TOTALE
1404	TREASURER OF THE STATE OF NORTH CAROLINA EQUITY INVESTMENT FUND POOLED CARDARELLI ANGELO		1.509.757
1405	TREASURER OF THE STATE OF NORTH CAROLINA EQUITY INVESTMENT FUND POOLED CARDARELLI ANGELO		989.138
3729	TREDJE AP-FONDEN CARDARELLI ANGELO		376.234
2888	TRINITY COLLEGE CARDARELLI ANGELO		18.034
3598	TROWE PRICE INTERNATIONAL CORE EQUITY FD CARDARELLI ANGELO		22.435
3905	TRUST & CUSTODY SERVICES BANK LTD AS TRUSTEE FOR PENSION INVESTMENT FUND TRUST NUM CARDARELLI ANGELO		72.664
3588	TRUST AND CUSTODY SERVICES BANK LIMITED CARDARELLI ANGELO		19.438
3589	TRUST AND CUSTODY SERVICES BANK LIMITED CARDARELLI ANGELO		11.692
2581	TRUST CUSTODY SERV. BANK LTD NIKKO GLOBAL HIGH DIVIDEND E. CARDARELLI ANGELO		96.969
2580	TRUST CUSTODY SERVICES BANK RE NIKKO CS GLOBAL HIGH YIELD CARDARELLI ANGELO		184.000
3900	TRUST E CUSTODY SERVICES BANK LTD CARDARELLI ANGELO		257.739
3901	TRUST E CUSTODY SERVICES BANK LTD CARDARELLI ANGELO		81.529
3902	TRUST E CUSTODY SERVICES BANK LTD CARDARELLI ANGELO		25.742
3903	TRUST E CUSTODY SERVICES BANK LTD CARDARELLI ANGELO		268.195
3904	TRUST E CUSTODY SERVICES BANK LTD CARDARELLI ANGELO		107.252
2216	TRUST FOR RETIR MED, DENT & LIFE INS ARMY&AIR FORCE EXCH CARDARELLI ANGELO		54.017
1734	TRUSTEES OF CHINESE UNIV OF HK STAFF SUPERANNUATION SCHEME (1995) CARDARELLI ANGELO		5.936
1500	TRUSTEES OF THE ESTATE OF BERNICE PAUAHIBISHOP DBA KAMAHAMEHA SCHOOLS CARDARELLI ANGELO		148.159
2741	TUI Travel Plc Common Investment Fund CARDARELLI ANGELO		142.238
3892	TUTMAN B&CE CONTRACTED-OUT PENSION SCHEME CARDARELLI ANGELO		38.299
648	TWEEDY BROWNE GLOBAL HIGH DIVIDEND PARTNERS LL CARDARELLI ANGELO		10.000
1577	TWEEDY BROWNE GLOBAL VALUE FUND II CURRENCY UNHEDGED CARDARELLI ANGELO		240.000
2151	TWEEDY BROWNE VALUE FUNDS-TWEEDY BROWNE GLOBAL HIGH DIV VALUE F CARDARELLI ANGELO		95.800

¹VPC: voto per corrispondenza

ASSEMBLEA ORDINARIA E STRAORDINARIA

8 MAGGIO 2014

Segreteria Societaria - Ufficio Titoli



**Esito della votazione sul punto 14
dell'ordine del giorno (parte ordinaria)**

Determinazione della retribuzione del Presidente del Collegio Sindacale e dei Sindaci effettivi.

Elenco Favorevoli

SCHEDA	VPC ¹	NOMINATIVO AZIONISTA	DELEGATO	NUMERO DI AZIONI TOTALE
1576		TWEEDY BROWNE WORLDWIDE HIGH DIVIDEND YIELD VALUE	CARDARELLI ANGELO	457.200
2883		The Health Foundation	CARDARELLI ANGELO	131.688
2719		The Land Restoration Trust	CARDARELLI ANGELO	99.465
2933		The TM Overstone UCITS Equity Income Fun	CARDARELLI ANGELO	120.702
2808		Thyssen Global Investments Corp	CARDARELLI ANGELO	11.757
1503		U.S.AND INTERNATIONAL EQUITY CLASS	CARDARELLI ANGELO	10.880
1786		UAW RETIREE MEDICAL BENEFITS TRUST	CARDARELLI ANGELO	27.499
1787		UAW RETIREE MEDICAL BENEFITS TRUST	CARDARELLI ANGELO	7.027
1825		UAW RETIREE MEDICAL BENEFITS TRUST	CARDARELLI ANGELO	44.324
1826		UAW RETIREE MEDICAL BENEFITS TRUST	CARDARELLI ANGELO	37.300
1827		UAW RETIREE MEDICAL BENEFITS TRUST	CARDARELLI ANGELO	12.173
1835		UAW RETIREE MEDICAL BENEFITS TRUST	CARDARELLI ANGELO	18.232
2054		UAW RETIREE MEDICAL BENEFITS TRUST	CARDARELLI ANGELO	163.700
2055		UAW RETIREE MEDICAL BENEFITS TRUST	CARDARELLI ANGELO	139.158
2056		UAW RETIREE MEDICAL BENEFITS TRUST	CARDARELLI ANGELO	107.462
2057		UAW RETIREE MEDICAL BENEFITS TRUST	CARDARELLI ANGELO	63.866
2058		UAW RETIREE MEDICAL BENEFITS TRUST	CARDARELLI ANGELO	291.885
2059		UAW RETIREE MEDICAL BENEFITS TRUST	CARDARELLI ANGELO	140.745
2060		UAW RETIREE MEDICAL BENEFITS TRUST	CARDARELLI ANGELO	181.543
2052		UBS (IRL) ETF PLC	CARDARELLI ANGELO	1.810
60		UBS (LUX) EQUITY SICAV	CARDARELLI ANGELO	224.036
63		UBS (LUX) EQUITY SICAV - GLOBAL HIGH DIVIDEND	CARDARELLI ANGELO	281.348
58		UBS (LUX) SICAV 1	CARDARELLI ANGELO	24.764

¹VPC: voto per corrispondenza

ASSEMBLEA ORDINARIA E STRAORDINARIA

8 MAGGIO 2014

Segreteria Societaria - Ufficio Titoli



**Esito della votazione sul punto 14
dell'ordine del giorno (parte ordinaria)**

Determinazione della retribuzione del Presidente del Collegio Sindacale e dei Sindaci effettivi.

Elenco Favorevoli

SCHEDA	VPC ¹ NOMINATIVO AZIONISTA	DELEGATO	NUMERO DI AZIONI TOTALE
61	UBS (LUX) SICAV 1 EMU EQUITIES ENHANCED (EUR) CARDARELLI ANGELO		209.974
65	UBS (LUX) STRATEGY XTRA SICAV CARDARELLI ANGELO		24.874
2154	UBS ETF CARDARELLI ANGELO		1.029.809
2155	UBS ETF CARDARELLI ANGELO		24.090
2156	UBS ETF CARDARELLI ANGELO		55.182
2157	UBS ETF CARDARELLI ANGELO		60.910
2158	UBS ETF CARDARELLI ANGELO		73.074
2159	UBS ETF CARDARELLI ANGELO		223.106
2160	UBS ETF CARDARELLI ANGELO		110.722
2153	UBS ETF-UBS-ETF DJ EURO STOXX 50 CARDARELLI ANGELO		822.912
69	UBS FUND MANAGEMENT (SWITZERLAND) AG CARDARELLI ANGELO		1.453.117
56	UBS FUND MANAGEMENT(LUXEMBOURG) SA CARDARELLI ANGELO		788.267
3351	UBS GLOBAL ASSET MANAGEMENT LIFE LTD CARDARELLI ANGELO		481.210
3352	UBS GLOBAL ASSET MANAGEMENT LIFE LTD CARDARELLI ANGELO		10.979
3418	UBS GLOBAL ASSET MANAGEMENT LIFE LTD CARDARELLI ANGELO		23.960
1505	UFCW CONSOLIDATED PENSION FUND CARDARELLI ANGELO		2.788
2750	UFCW LOCAL 152 RETAIL MEAT PENSION FD CARDARELLI ANGELO		15.780
4028	UKA-FONDS CARDARELLI ANGELO		59.000
2746	UNILEVER UK PENSION FUND CARDARELLI ANGELO		102.316
2747	UNILEVER UK PENSION FUND CARDARELLI ANGELO		374.533
3909	UNION BANCAIRE PRIVEE EUROPE SA CARDARELLI ANGELO		297.333
3910	UNION BANCAIRE PRIVEE EUROPE SA CARDARELLI ANGELO		236.000
3795	UNION EUROPE VALUE CARDARELLI ANGELO		108.118

¹VPC: voto per corrispondenza

ASSEMBLEA ORDINARIA E STRAORDINARIA

8 MAGGIO 2014

Segreteria Societaria - Ufficio Titoli



**Esito della votazione sul punto 14
dell'ordine del giorno (parte ordinaria)**

Determinazione della retribuzione del Presidente del Collegio Sindacale e dei Sindaci effettivi.

Elenco Favorevoli

SCHEDA	VPC ¹ NOMINATIVO AZIONISTA	DELEGATO	NUMERO DI AZIONI TOTALE
4060	UNION INVESTMENT PRIVATFONDS GMBH CARDARELLI ANGELO		1.391.533
4061	UNION INVESTMENT PRIVATFONDS GMBH CARDARELLI ANGELO		108.355
298	UNIPENSION INVEST FMBA EUROPÆISKE AKTIER CARDARELLI ANGELO		72.176
331	UNISUPER CARDARELLI ANGELO		71.448
372	UNISUPER CARDARELLI ANGELO		124.747
1511	UNISYS MASTER TRUST CARDARELLI ANGELO		179.500
2745	UNITED NATIONS RELIEF AND WORKS FOR PALESTINIAN REFUGEES IN THE NEAR EAST CARDARELLI ANGELO		10.964
1773	UNITED TECHNOLOGIES CORPORATION EMPLOYEE SAVINGS PLAN CARDARELLI ANGELO		162.238
3947	UNIVERSAL INVEST BAYVK A1 FONDS CARDARELLI ANGELO		193.100
2141	UNIVERSAL SHIPOWNERS MARINE INS ASS LTD EQUITY CLASS 3 CARDARELLI ANGELO		16.752
3240	UNIVERSE THE CMI GLOBAL NETWORK FUND CARDARELLI ANGELO		1.451.588
1518	UNIVERSITY OF PITTSBURGH MEDICAL CENTER SYSTE CARDARELLI ANGELO		35.446
2971	UNIVEST CARDARELLI ANGELO		170.000
2972	UNIVEST CARDARELLI ANGELO		134.343
1472	UPMC BASIC RETIREMENT PLAN MASTER TRUST CARDARELLI ANGELO		18.435
1673	US RETIREMENT TRUST CARDARELLI ANGELO		8.120
998	US SPECIALTY INSURANCE COMPANY CARDARELLI ANGELO		40.382
1711	USAA CORNERSTONE MODERATELY AGGRESSIVE FUND CARDARELLI ANGELO		10.971
1712	USAA GLOBAL MANAGED VOLATILITY FUND CARDARELLI ANGELO		9.441
4018	USAA MASTER TRUST (PENSION AND RISP) CARDARELLI ANGELO		153.995
2061	UTAM CANADIAN EQUITY FUND CARDARELLI ANGELO		79.200
2108	VAILSBURG FUND LLC CARDARELLI ANGELO		2.466
399	VALIANT AKTIEN EUROP CARDARELLI ANGELO		28.800

¹VPC: voto per corrispondenza

ASSEMBLEA ORDINARIA E STRAORDINARIA

8 MAGGIO 2014

Segreteria Societaria - Ufficio Titoli



**Esito della votazione sul punto 14
dell'ordine del giorno (parte ordinaria)**

Determinazione della retribuzione del Presidente del Collegio Sindacale e dei Sindaci effettivi.

Elenco Favorevoli

SCHEDA	VPC ¹ NOMINATIVO AZIONISTA	DELEGATO	NUMERO DI AZIONI TOTALE
1812	VALIC COMPANY I - ASSET ALLOCATION FUND CARDARELLI ANGELO		6.962
2285	VALIC COMPANY I - FOREIGN VALUE FUND CARDARELLI ANGELO		524.979
2288	VALIC COMPANY I - GLOBAL STRATEGY FUND CARDARELLI ANGELO		170.306
2284	VALIC COMPANY I - INTERNATIONAL EQUITIES FUND CARDARELLI ANGELO		94.514
2286	VALIC COMPANY I - INTERNATIONAL EQUITIES FUND CARDARELLI ANGELO		120.373
2287	VALIC COMPANY I - INTERNATIONAL EQUITIES FUND CARDARELLI ANGELO		124.466
3793	VALOR ACTIONS CARDARELLI ANGELO		45.400
2773	VAN ANDEL INSTITUTE CARDARELLI ANGELO		22.464
3399	VANGUARD CARBON AWARE INTERNATIONAL SHAR CARDARELLI ANGELO		22.753
3022	VANGUARD ENERGY FUND CARDARELLI ANGELO		398.281
2985	VANGUARD EUROPEAN STOCK INDEX FUND CARDARELLI ANGELO		6.000.581
3526	VANGUARD FID COMPANY EUROPEAN STOCK INDE CARDARELLI ANGELO		146.310
3021	VANGUARD FTSE ALL-WORLD EX US INDEX FUND CARDARELLI ANGELO		2.801.386
3032	VANGUARD FUNDS PLC CARDARELLI ANGELO		23.560
3039	VANGUARD FUNDS PLC CARDARELLI ANGELO		16.497
3040	VANGUARD FUNDS PLC CARDARELLI ANGELO		18.945
3378	VANGUARD INTERNATIONAL SHARE INDEX FUND CARDARELLI ANGELO		868.739
2999	VANGUARD INTERNATIONAL VALUE FUND CARDARELLI ANGELO		1.339.683
3017	VANGUARD INTERNATIONAL VALUE FUND CARDARELLI ANGELO		2.647.724
2062	VANGUARD INV F ICVC- FTSE DEV WOR LD EX - U.K. EQ INDEX F CARDARELLI ANGELO		171.795
2063	VANGUARD INV F ICVC-VANGUARD FTSE DEV EUROPE EX-UK EQ INDEX F CARDARELLI ANGELO		333.768
3293	VANGUARD INVESTMENT SERIES, PLC CARDARELLI ANGELO		534.839
3294	VANGUARD INVESTMENT SERIES, PLC CARDARELLI ANGELO		71.283

¹VPC: voto per corrispondenza

ASSEMBLEA ORDINARIA E STRAORDINARIA

8 MAGGIO 2014

Segreteria Societaria - Ufficio Titoli



**Esito della votazione sul punto 14
dell'ordine del giorno (parte ordinaria)**

Determinazione della retribuzione del Presidente del Collegio Sindacale e dei Sindaci effettivi.

Elenco Favorevoli

SCHEDA	VPC ¹ NOMINATIVO AZIONISTA	DELEGATO	NUMERO DI AZIONI TOTALE
3295	VANGUARD INVESTMENT SERIES, PLC CARDARELLI ANGELO		1.463.723
3296	VANGUARD INVESTMENT SERIES, PLC CARDARELLI ANGELO		691.813
3297	VANGUARD INVESTMENT SERIES, PLC CARDARELLI ANGELO		628.971
3298	VANGUARD INVESTMENT SERIES, PLC CARDARELLI ANGELO		8.754
2986	VANGUARD TAX-MANAGED INTERNATIONAL FUND CARDARELLI ANGELO		7.173.510
3521	VANGUARD TOTAL INTERNATIONAL STOCK INDEX CARDARELLI ANGELO		14.054.354
3018	VANGUARD TOTAL WORLD STOCK INDEX FUND CARDARELLI ANGELO		293.227
3442	VANTAGEPOINT EQUITY INCOME FUND CARDARELLI ANGELO		69.569
3470	VANTAGEPOINT INTERNATIONAL FUND CARDARELLI ANGELO		488.178
3443	VANTAGEPOINT OVERSEAS EQUITY INDEX FUND CARDARELLI ANGELO		55.760
3580	VAR INS PROD FD III GROW INC PORTFOL CARDARELLI ANGELO		41.600
3582	VAR INSURANCE PRODUCTS FUND OVERSEAS POR CARDARELLI ANGELO		169.700
651	VEBA PARTNERSHIP N LP CARDARELLI ANGELO		38.997
652	VEBA PARTNERSHIP N LP CARDARELLI ANGELO		110.570
650	VEBA PARTNERSHIP X LP . CARDARELLI ANGELO		82.906
3732	VERDIPAPI KLP AKSJEUROPA INDEKS 1 CARDARELLI ANGELO		125.382
3731	VERDIPAPIRFONDET KLP AKSJEGLOBAL 1 CARDARELLI ANGELO		262.801
1530	VERIZON MASTER SAVINGS TRUST . CARDARELLI ANGELO		14.725
3630	VERMONT PENSION INVESTMENT COMMITTEE CARDARELLI ANGELO		158.691
3667	VIA RAIL CANADA INC MASTER TRUST PENS FU CARDARELLI ANGELO		5.200
230	VICTORIAN SUPERANNUATION FUND CARDARELLI ANGELO		147.042
233	VICTORIAN SUPERANNUATION FUND CARDARELLI ANGELO		34.748
359	VIDENT INTERNATIONAL INDEX FUND CARDARELLI ANGELO		35.688

¹VPC: voto per corrispondenza

ASSEMBLEA ORDINARIA E STRAORDINARIA

8 MAGGIO 2014

Segreteria Societaria - Ufficio Titoli



**Esito della votazione sul punto 14
dell'ordine del giorno (parte ordinaria)**

Determinazione della retribuzione del Presidente del Collegio Sindacale e dei Sindaci effettivi.

Elenco Favorevoli

SCHEDA	VPC ¹	NOMINATIVO AZIONISTA	DELEGATO	NUMERO DI AZIONI TOTALE
499		VILLIERS ALTO	CARDARELLI ANGELO	54.149
1523		VIRGINIA RETIREMENT SYSTEM .	CARDARELLI ANGELO	468.129
1528		VIRGINIA RETIREMENT SYSTEM .	CARDARELLI ANGELO	122.175
1529		VIRGINIA RETIREMENT SYSTEM .	CARDARELLI ANGELO	204.546
3531		VIRTUS VARIABLE INSURANCE TRUST - VIRTUS INTERNATIONAL SERIES	CARDARELLI ANGELO	395.300
266		VISION POOLED SUPERANNUATION TRUST	CARDARELLI ANGELO	38.626
463		VOCATION MARCHE ARIANESPACE CONSEIL DE SURVEILLANCE DU FCP	CARDARELLI ANGELO	6.174
2843		ValueQuest Partners LLC	CARDARELLI ANGELO	13.520
2845		ValueQuest Partners LLC	CARDARELLI ANGELO	855
2742		Voluntary Employees Beneficiary Associat	CARDARELLI ANGELO	8.853
2080		WASHINGTON STATE INVESTMENT BOARD	CARDARELLI ANGELO	995.283
2081		WASHINGTON STATE INVESTMENT BOARD	CARDARELLI ANGELO	1.383.265
2082		WASHINGTON STATE INVESTMENT BOARD	CARDARELLI ANGELO	1.272.900
2083		WASHINGTON STATE INVESTMENT BOARD	CARDARELLI ANGELO	42.037
2084		WASHINGTON STATE INVESTMENT BOARD	CARDARELLI ANGELO	98.299
1391		WELLMARK INC. .	CARDARELLI ANGELO	25.856
1396		WELLMARK OF SOUTH DAKOTA INC .	CARDARELLI ANGELO	17.294
2072		WELLS FARGO ADVANTAGE DIVERIFIED INTERNATIONAL FUND	CARDARELLI ANGELO	32.243
2073		WELLS FARGO ADVANTAGE DIVERIFIED INTERNATIONAL FUND	CARDARELLI ANGELO	9.500
1654		WELLS FARGO ADVANTAGE GLOBAL DIVIDEND OPPORTUNITY FUND	CARDARELLI ANGELO	200.000
2074		WELLS FARGO ADVANTAGE INTERNATIONAL EQUITY FUND	CARDARELLI ANGELO	238.185
2071		WELLS FARGO ADVANTAGE VT INTERNATIONAL CORE FUND	CARDARELLI ANGELO	378.375
289		WELLS FARGO AND CO CASH BALANCEPLAN	CARDARELLI ANGELO	236.430

¹VPC: voto per corrispondenza

ASSEMBLEA ORDINARIA E STRAORDINARIA

8 MAGGIO 2014

Segreteria Societaria - Ufficio Titoli



**Esito della votazione sul punto 14
dell'ordine del giorno (parte ordinaria)**

Determinazione della retribuzione del Presidente del Collegio Sindacale e dei Sindaci effettivi.

Elenco Favorevoli

SCHEDA	VPC ¹ NOMINATIVO AZIONISTA	DELEGATO	NUMERO DI AZIONI TOTALE
2070	WELLS FARGO BK DECL OF TR EST INV FUNDS FOR EMPLOYEE BEN TR CARDARELLI ANGELO		35.259
2076	WELLS FARGO MASTER TRUST INTERNATIONAL VALUE PORTFOLIO CARDARELLI ANGELO		153.300
2075	WELLS FARGOMASTER TRUST DIVERSIFIED STOCK PORTFOLIO CARDARELLI ANGELO		247.150
3888	WEST MIDLANDS METROPOLITAN AUTHORITI CARDARELLI ANGELO		279.000
3691	WEST YORKSHIRE PENSION FUND CARDARELLI ANGELO		500.000
2227	WESTERN METAL INDUSTRY PENSION CARDARELLI ANGELO		40.981
1939	WESTPAC INTERNATIONAL SHARE INDEX TRUST CARDARELLI ANGELO		122.579
1531	WHEATON STOCK FUND CARDARELLI ANGELO		35.800
2941	WHEELS COMMON INVESTMENT FUND CARDARELLI ANGELO		29.804
2942	WHEELS COMMON INVESTMENT FUND CARDARELLI ANGELO		38.921
3754	WHOLESALE GLOBAL EQUITY INDEX FUND CARDARELLI ANGELO		32.143
3753	WHOLESALE GLOBAL EQUITY VALUE FUND CARDARELLI ANGELO		150.350
3218	WHOLESALE UNIT TRUST MSCI GLOB INDEX SHS CARDARELLI ANGELO		39.384
653	WILLIAM BARRON HILTON CHARITABLE REMAINDER CARDARELLI ANGELO		80.100
1619	WILLIAM BEAUMONT HOSPITAL CARDARELLI ANGELO		5.190
1617	WILLIAM BEAUMONT HOSPITAL EMPLOYEES' RETIREMENT PLAN CARDARELLI ANGELO		10.320
1618	WILLIAM BEAUMONT HOSPITAL SELF-INSURANCE GRANTOR TRUST CARDARELLI ANGELO		580
321	WILMINGTON MULTI-MANAGER INTERNATIONAL FUND CARDARELLI ANGELO		9.414
322	WILMINGTON MULTI-MANAGER INTERNATIONAL FUND CARDARELLI ANGELO		24.800
2078	WILMINGTON TRUST RETIREMENT AND INST SER CO COLLECTIVE INV TR CARDARELLI ANGELO		154.600
88	WINTERTHUR LIFE U.K. LIMITED CARDARELLI ANGELO		42.069
1534	WISCONSIN PUBLIC SERVICE CORPORATION MASTER WELFARE CARDARELLI ANGELO		19.900
2086	WISDOMTREE DEFA EQUITY INCOME FUND CARDARELLI ANGELO		197.555

¹VPC: voto per corrispondenza

ASSEMBLEA ORDINARIA E STRAORDINARIA

8 MAGGIO 2014

Segreteria Societaria - Ufficio Titoli



Esito della votazione sul punto 14
dell'ordine del giorno (parte ordinaria)

Determinazione della retribuzione del Presidente del Collegio Sindacale e dei Sindaci effettivi.

Elenco Favorevoli

SCHEDA	VPC ¹ NOMINATIVO AZIONISTA	DELEGATO	NUMERO DI AZIONI TOTALE
2087	WISDOMTREE DEFA FUND	CARDARELLI ANGELO	230.940
2088	WISDOMTREE GLOBAL EQUITY INCOME FUND	CARDARELLI ANGELO	41.788
2089	WISDOMTREE GLOBAL NATURAL RESOURCES FUND	CARDARELLI ANGELO	21.489
2090	WISDOMTREE INTERNATIONAL DIVIDEND EX-FINANCIALS FUND	CARDARELLI ANGELO	210.341
2091	WISDOMTREE INTERNATIONAL LARGE CAP DIVIDEND FUND	CARDARELLI ANGELO	173.104
3124	WITAN INVESTMENT TRUST PLC	CARDARELLI ANGELO	155.575
4019	WITAN INVESTMENT TRUST PLC	CARDARELLI ANGELO	49.200
277	WM POOL EQUITIES TRUST NO 20	CARDARELLI ANGELO	239.525
326	WM POOL EQUITIES TRUST NO.38	CARDARELLI ANGELO	50.885
2396	WORLD INDEX OLUS SECURITIES LENDING COMMON TRUST FUND	CARDARELLI ANGELO	38.068
2085	WSIB INVESTMENTS (PUBLIC EQUITIES) POOLED FUND TRUST	CARDARELLI ANGELO	116.500
3364	WSSP INTERNATIONAL EQUITIES TRUST	CARDARELLI ANGELO	6.026
3440	WYOMING RETIREMENT SYSTEM	CARDARELLI ANGELO	2.962
3448	WYOMING RETIREMENT SYSTEM	CARDARELLI ANGELO	63.186
3449	WYOMING RETIREMENT SYSTEM	CARDARELLI ANGELO	6.356
3871	WYOMING RETIREMENT SYSTEM	CARDARELLI ANGELO	48.336
3899	bothwell europe fund	CARDARELLI ANGELO	954.658
3695	the city of london inv trust plc	CARDARELLI ANGELO	425.000
2653	THE BANK OF NEW YORK MELLON ADR DIVISION	CARDARELLI ANGELO	36.375.642

¹VPC: voto per corrispondenza

ASSEMBLEA ORDINARIA E STRAORDINARIA

8 MAGGIO 2014

Segreteria Societaria - Ufficio Titoli



Esito della votazione sul punto 14
dell'ordine del giorno (parte ordinaria)

Determinazione della retribuzione del Presidente del Collegio Sindacale e dei Sindaci effettivi.

Elenco Favorevoli

SCHEDA VPC¹ NOMINATIVO AZIONISTA

DELEGATO

NUMERO DI AZIONI
TOTALE

Riepilogo favorevoli

TOTALE FAVOREVOLI	n°	2.640	azionisti per n°	1.964.509.735 Azioni	89,81790 % delle azioni presenti
di cui					
IN PROPRIO	n°	20	azionisti per n°	105.161 Azioni	0,00481 % delle azioni presenti
PER DELEGA	n°	2.620	azionisti per n°	1.964.404.574 Azioni	89,81310 % delle azioni presenti
PER CORRISPONDENZA n°		0	azionisti per n°	0 Azioni	0,00000 % delle azioni presenti

¹VPC: voto per corrispondenza

ASSEMBLEA ORDINARIA E STRAORDINARIA

8 MAGGIO 2014

Segreteria Societaria - Ufficio Titoli



Esito della votazione sul punto 15
dell'ordine del giorno (parte ordinaria)

Gettone di presenza per il Magistrato della Corte dei conti delegato al controllo sulla gestione finanziaria dell'Eni.

Azionisti Presenti

In proprio e per delega	n°	3.375	per n°	2.187.213.682 Azioni	60,18 % del capitale sociale
Per corrispondenza	n°	1	per n°	275 Azioni	0,00 % del capitale sociale
TOTALE PRESENTI	n°	3.376	per n°	2.187.213.957 Azioni	60,18 % del capitale sociale

Quorum per approvazione

n° 1.093.606.979 Voti favorevoli
(Pari a 1/2 delle Azioni Presenti + 1)

Esito Votazione

FAVOREVOLI	n°	2.819	azionisti per n°	2.050.210.199	Azioni	93,73615 % delle azioni presenti
CONTRARI	n°	274	azionisti per n°	53.134.421	Azioni	2,42932 % delle azioni presenti
ASTENUTI E NON VOTANTI	n°	285	azionisti per n°	83.869.337	Azioni	3,83453 % delle azioni presenti

La Proposta è approvata

ASSEMBLEA ORDINARIA E STRAORDINARIA

8 MAGGIO 2014

Segreteria Societaria - Ufficio Titoli



**Esito della votazione sul punto 15
dell'ordine del giorno (parte ordinaria)**

**Gettone di presenza per il Magistrato della Corte dei conti delegato al controllo sulla
gestione finanziaria dell'Eni.**

Elenco Contrari

SCHEDA	VPC ¹ NOMINATIVO AZIONISTA	DELEGATO	NUMERO DI AZIONI TOTALE
4072	AMATO TANCREDI		7.725
8	AMBRUZZI DANIELA		275
4095	ANGELETTI FRANCO		18
2568	CAPUTO RITA		250
126	DI TOMMASO SERGIO		2.000
4089	GRECO CARLA		1
1602	LOSA FABRIZIO		1.000
137	PODRINI ADELLO		4.137
2567	ZACCAGNINO RAFFAELE		500
14	FONDAZIONE CULTURALE RESPONSABILITA' ETICA MEGGIOLARO MAURO		80
160	ALLEANZA ASSICURAZIONI ZAPPI ELENA		6.400
158	ALLEANZA ASSICURAZIONI - SGR ALLT ALLE AZIONARIA ZAPPI ELENA		61.081
157	ALLEANZA ASSICURAZIONI - SGR ALLT ALLE BILANCIATA ZAPPI ELENA		32.646
152	ALLEANZA ASSICURAZIONI - SGR ALLT ALME AZIONARIO ZAPPI ELENA		7.481
153	ALLEANZA ASSICURAZIONI - SGR ALLT ALME BILANCIATO ZAPPI ELENA		6.063
155	ALLEANZA ASSICURAZIONI - SGR ALLT EUR SGIORGIO ZAPPI ELENA		294.730
159	ALLEANZA ASSICURAZIONI - SGR ALLT PAT EX TORO ZAPPI ELENA		36.900
154	ALLEANZA ASSICURAZIONI - SGR ALLT SAN GIORGIO ZAPPI ELENA		715.000
156	ALLEANZA ASSICURAZIONI - SGR GS ALLT GARANTITA ZAPPI ELENA		70.470
162	ASSICURAZIONI GENERALI - SGR AG EURPN EQUITY FP ZAPPI ELENA		104
163	ASSICURAZIONI GENERALI - SGR AG UK PAT DANNI ZAPPI ELENA		7.150
207	FATA ASSICURAZIONI D - SGR FATA ASSICUR DANNI PATRI ZAPPI ELENA		49.200
4102	GENERALI ESPANA SA DE SEGUROS Y REASEGUROS ZAPPI ELENA		443.874
215	GENERALI INVESTMENTS DEUT. KAG MBH - GID GENERALI AKTIVMIX DYNAMI ZAPPI ELENA		63.770
214	GENERALI INVESTMENTS DEUT. KAG MBH - GID-FONDS GPRET MULTIFLEX ZAPPI ELENA		3.612
213	GENERALI INVESTMENTS DEUT. KAG MBH - GID-FONDS GPRET MULTIFLEX II ZAPPI ELENA		4.082

¹VPC: voto per corrispondenza

ASSEMBLEA ORDINARIA E STRAORDINARIA

8 MAGGIO 2014

Segreteria Societaria - Ufficio Titoli



**Esito della votazione sul punto 15
dell'ordine del giorno (parte ordinaria)**

**Gettone di presenza per il Magistrato della Corte dei conti delegato al controllo sulla
gestione finanziaria dell'Eni.**

Elenco Contrari

SCHEDA	VPC ¹ NOMINATIVO AZIONISTA	DELEGATO	NUMERO DI AZIONI TOTALE
209	GENERALI INVESTMENTS DEUTSCHLAND KAG MBH - GID-FONDS AVAOT ZAPPI ELENA		233.900
208	GENERALI INVESTMENTS DEUTSCHLAND KAG MBH - GID-FONDS AVAOT II ZAPPI ELENA		105.900
210	GENERALI INVESTMENTS DEUTSCHLAND KAG MBH - GID-FONDS AVAOT III ZAPPI ELENA		55.200
212	GENERALI INVESTMENTS DEUTSCHLAND KAG MBH - GID-FONDS GLAKOR ZAPPI ELENA		133.533
211	GENERALI INVESTMENTS DEUTSCHLAND KAG MBH - GID-FONDS GVMET ZAPPI ELENA		252.600
191	GENERALI ITALIA SPA ZAPPI ELENA		582.200
188	GENERALI ITALIA SPA - SGR AG EURO BLUE CHIPS ZAPPI ELENA		78.559
199	GENERALI ITALIA SPA - SGR AG EUROPEAN EQUITY ZAPPI ELENA		45.407
189	GENERALI ITALIA SPA - SGR AG GLOBAL BOND ZAPPI ELENA		18.772
192	GENERALI ITALIA SPA - SGR AG GLOBAL EQUITY ZAPPI ELENA		64.255
179	GENERALI ITALIA SPA - SGR AG GS GESAV ZAPPI ELENA		572.610
174	GENERALI ITALIA SPA - SGR AG GS GESAV GLOBAL ZAPPI ELENA		137.004
178	GENERALI ITALIA SPA - SGR AG GS PREVIR ZAPPI ELENA		12.600
180	GENERALI ITALIA SPA - SGR AG GS RENDIGEN ZAPPI ELENA		5.270
185	GENERALI ITALIA SPA - SGR AG PREV GL BALANCE ZAPPI ELENA		12.535
181	GENERALI ITALIA SPA - SGR AG PREV GL BOND ZAPPI ELENA		29.909
182	GENERALI ITALIA SPA - SGR AG PREV GL CAPITAL ZAPPI ELENA		44.133
183	GENERALI ITALIA SPA - SGR AG PREV VL GB+ ZAPPI ELENA		14.999
186	GENERALI ITALIA SPA - SGR AG PREV VL GBALANCE ZAPPI ELENA		4.610
184	GENERALI ITALIA SPA - SGR AG PREV VL GCAPITAL ZAPPI ELENA		59.354
204	GENERALI ITALIA SPA - SGR ALLT AURIS ZAPPI ELENA		45.890
198	GENERALI ITALIA SPA - SGR ALLT DANNI ZAPPI ELENA		661.350
202	GENERALI ITALIA SPA - SGR ALLT RISPAV ZAPPI ELENA		181.960
203	GENERALI ITALIA SPA - SGR ALLT RISPAV PREVIDENZA ZAPPI ELENA		7.240
201	GENERALI ITALIA SPA - SGR INA CRESC PREVIDENZA ZAPPI ELENA		16.546
205	GENERALI ITALIA SPA - SGR INA EURFOR MERCATI ZAPPI ELENA		34.000

¹VPC: voto per corrispondenza

ASSEMBLEA ORDINARIA E STRAORDINARIA

8 MAGGIO 2014

Segreteria Societaria - Ufficio Titoli



Esito della votazione sul punto 15
dell'ordine del giorno (parte ordinaria)

Gettone di presenza per il Magistrato della Corte dei conti delegato al controllo sulla gestione finanziaria dell'Eni.

Elenco Contrari

SCHEDA	VPC ¹ NOMINATIVO AZIONISTA	DELEGATO	NUMERO DI AZIONI TOTALE
175	GENERALI ITALIA SPA - SGR INA EURO FORTE ZAPPI ELENA		667.780
197	GENERALI ITALIA SPA - SGR INA EUROF PREVIDENZA ZAPPI ELENA		100.600
193	GENERALI ITALIA SPA - SGR INA EUROFOR RE ZAPPI ELENA		60.000
176	GENERALI ITALIA SPA - SGR INA F.PENS. BILANCIATO ZAPPI ELENA		13.251
177	GENERALI ITALIA SPA - SGR INA F.PENS. CRESCITA ZAPPI ELENA		32.125
194	GENERALI ITALIA SPA - SGR INA FORZA 5 ZAPPI ELENA		406
195	GENERALI ITALIA SPA - SGR INA FORZA 6 ZAPPI ELENA		1.654
196	GENERALI ITALIA SPA - SGR INA FORZA 7 ZAPPI ELENA		4.698
200	GENERALI ITALIA SPA - SGR INA PREV SOLIDA ZAPPI ELENA		10.880
217	GENERALI LEVENSVZERKERING MAATSCHAPPIJ NV ZAPPI ELENA		228.630
206	GENERTEL S.P.A. - SGR GENERTEL ZAPPI ELENA		211.400
168	GENERTELLIFE SPA - SGR GL AZ ITALIA PREVIDENZA ZAPPI ELENA		8.300
169	GENERTELLIFE SPA - SGR GL AZ PREVIDENZA ZAPPI ELENA		7.187
171	GENERTELLIFE SPA - SGR GL DIN PREVIDENZA ZAPPI ELENA		49.855
167	GENERTELLIFE SPA - SGR GL FUTURO PLUS ZAPPI ELENA		20.400
164	GENERTELLIFE SPA - SGR GL INVESTIMENTO ZAPPI ELENA		2.240
166	GENERTELLIFE SPA - SGR GL N CONCRETA ZAPPI ELENA		507.240
216	GENERTELLIFE SPA - SGR GL NUOVO AURIS ZAPPI ELENA		63.400
165	GENERTELLIFE SPA - SGR GL PRELUDIO ZAPPI ELENA		1.450
170	GENERTELLIFE SPA - SGR GL PREVIDENZA ZAPPI ELENA		5.250
172	GENERTELLIFE SPA - SGR GL RI.ALTO EQUITY ZAPPI ELENA		262.000
173	GENERTELLIFE SPA - SGR GL RI.ALTO EQUITY ZAPPI ELENA		1.225.500
4096	ONOFRI MARIA	ANGELETTI FRANCO	17
2440	BELLINO ROCI PIERCARLO	BELLINO ROCI MAURO	5.000
2363	AARGAUISCHE PENSIONS KASSE	CARDARELLI ANGELO	102.194
2364	AARGAUISCHE PENSIONS KASSE	CARDARELLI ANGELO	78.453

¹VPC: voto per corrispondenza

ASSEMBLEA ORDINARIA E STRAORDINARIA

8 MAGGIO 2014

Segreteria Societaria - Ufficio Titoli



**Esito della votazione sul punto 15
dell'ordine del giorno (parte ordinaria)**

Gettone di presenza per il Magistrato della Corte dei conti delegato al controllo sulla gestione finanziaria dell'Eni.

Elenco Contrari

SCHEDA	VPC ¹ NOMINATIVO AZIONISTA	DELEGATO	NUMERO DI AZIONI TOTALE
1005	ACHMEA PENSIOEN EN LEVENSVZERZEKERINGEN N.V. CARDARELLI ANGELO		19.377
1019	ACHMEA UNIT LINKED BELEGGINGSFONDSEN 2 CARDARELLI ANGELO		21.157
1007	ACHMEA VARIABLE SECURITIES HEALTH FUND CARDARELLI ANGELO		16.054
437	AG2R LA MONDIALE EE ACTIONS EURO CARDARELLI ANGELO		7.925
435	AG2R LA MONDIALE ES ACTIONS EURO CARDARELLI ANGELO		6.711
436	AG2R LA MONDIALE ES LABEL EQUILIBRE EURO CARDARELLI ANGELO		14.374
438	AG2R LA MONDIALE ES LABEL EQUILIBRE EURO CARDARELLI ANGELO		2.051
3751	ALLIANZ GLOBAL INVESTORS France S.A CARDARELLI ANGELO		650.000
3752	ALLIANZ GLOBAL INVESTORS France S.A CARDARELLI ANGELO		280.000
3943	AMUNDI CARDARELLI ANGELO		99.470
2624	ARCALIS CARDARELLI ANGELO		49.000
3473	ARMSTRONG WORLD INDUSTRIES INC MASTER TR CARDARELLI ANGELO		40.997
3117	AXA INVESTMENT MANAGERS CARDARELLI ANGELO		895.000
2677	BAYERNINVEST EBECK ETHIK FONDS CARDARELLI ANGELO		6.080
4059	BAYERNINVEST KAPITALANLAGEGESELLSCHAFT M CARDARELLI ANGELO		13.000
4062	BAYERNINVEST KAPITALANLAGEGESELLSCHAFT M CARDARELLI ANGELO		40.930
1018	BELEGGINGSPPOOL ACHMEA CARDARELLI ANGELO		115.702
1017	BELEGGINGSPPOOL ACHMEA AANDELEN EURO CARDARELLI ANGELO		454.285
1006	BEWAARDER ACHMEA UNIT LINKED CARDARELLI ANGELO		48.267
3914	BayernInvest KAG mbH CARDARELLI ANGELO		867.016
2030	CALIFORNIA STATE TEACHERS RETIREMENT SYSTEM CARDARELLI ANGELO		1.293.110
2345	CALIFORNIA STATE TEACHERS RETIREMENT SYSTEM CARDARELLI ANGELO		1.084.617
2346	CALIFORNIA STATE TEACHERS RETIREMENT SYSTEM CARDARELLI ANGELO		756.939
2347	CALIFORNIA STATE TEACHERS RETIREMENT SYSTEM CARDARELLI ANGELO		405.579
2348	CALIFORNIA STATE TEACHERS RETIREMENT SYSTEM CARDARELLI ANGELO		1.121.585
2349	CALIFORNIA STATE TEACHERS RETIREMENT SYSTEM CARDARELLI ANGELO		335.234

¹VPC: voto per corrispondenza

ASSEMBLEA ORDINARIA E STRAORDINARIA

8 MAGGIO 2014

Segreteria Societaria - Ufficio Titoli



**Esito della votazione sul punto 15
dell'ordine del giorno (parte ordinaria)**

Gettone di presenza per il Magistrato della Corte dei conti delegato al controllo sulla gestione finanziaria dell'Eni.

Elenco Contrari

SCHEDA	VPC ¹ NOMINATIVO AZIONISTA	DELEGATO	NUMERO DI AZIONI TOTALE
3234	CAPACITY FONDS INSTITUTIONEL-ACTIONS ETRANGERES PIB CARDARELLI ANGELO		42.939
3355	CAPITAL GUARDIAN ABSOLUTE INCOME GROWER CARDARELLI ANGELO		12.137
3631	CAPITAL GUARDIAN EMPLOYEE BENEFIT INVEST CARDARELLI ANGELO		12.979
3241	CAPITAL INTERNATIONAL PORTFOLIOS 2 CARDARELLI ANGELO		4.348
402	CNP ASSURANCES SA CARDARELLI ANGELO		35.261
403	CNP ASSURANCES SA CARDARELLI ANGELO		210.616
404	CNP ASSURANCES SA CARDARELLI ANGELO		15.885
405	CNP ASSURANCES SA CARDARELLI ANGELO		3.640.000
406	CNP ASSURANCES SA CARDARELLI ANGELO		512.246
407	CNP ASSURANCES SA CARDARELLI ANGELO		20.678
408	CNP ASSURANCES SA CARDARELLI ANGELO		855.102
409	CNP ASSURANCES SA CARDARELLI ANGELO		64.000
410	CNP ASSURANCES SA CARDARELLI ANGELO		99.895
411	CNP ASSURANCES SA CARDARELLI ANGELO		153.406
412	CNP ASSURANCES SA CARDARELLI ANGELO		40.545
413	CNP ASSURANCES SA CARDARELLI ANGELO		4.221.806
414	CNP ASSURANCES SA CARDARELLI ANGELO		29.155
415	CNP ASSURANCES SA CARDARELLI ANGELO		722.581
416	CNP ASSURANCES SA CARDARELLI ANGELO		18.505
417	CNP ASSURANCES SA CARDARELLI ANGELO		41.995
418	CNP ASSURANCES SA CARDARELLI ANGELO		8.126
425	CNP ASSURANCES SA CARDARELLI ANGELO		281.596
3942	CPR AM CARDARELLI ANGELO		341.241
427	ECOFI ACTIONS SCR CARDARELLI ANGELO		12.809
3115	EDMOND DE ROTHSCHILD AM CARDARELLI ANGELO		1.049.100
3116	EDMOND DE ROTHSCHILD AM CARDARELLI ANGELO		1.140.300

¹VPC: voto per corrispondenza

ASSEMBLEA ORDINARIA E STRAORDINARIA

8 MAGGIO 2014

Segreteria Societaria - Ufficio Titoli



**Esito della votazione sul punto 15
dell'ordine del giorno (parte ordinaria)**

Gettone di presenza per il Magistrato della Corte dei conti delegato al controllo sulla gestione finanziaria dell'Eni.

Elenco Contrari

SCHEDA	VPC ¹ NOMINATIVO AZIONISTA	DELEGATO	NUMERO DI AZIONI TOTALE
3741	ETHIS VALEURS	CARDARELLI ANGELO	53.447
3235	ETHOS SERVICES S.A.	CARDARELLI ANGELO	43.406
3735	FCP ACTIONS ISR	CARDARELLI ANGELO	850.000
3736	FCP AG2R EURO ACTIONES	CARDARELLI ANGELO	130.000
3079	FCP AMPLI ACTIONS EUROPE	CARDARELLI ANGELO	17.800
3071	FCP CAPITAL AD EUROPE	CARDARELLI ANGELO	30.389
3065	FCP KBL RICHELIEU VALEUR	CARDARELLI ANGELO	5.500
585	FCP LBPAM ACTIONS EUROPE	CARDARELLI ANGELO	180.500
584	FCP LBPAM VOIE LACTEE 1	CARDARELLI ANGELO	8.424
587	FCP LBPAM VOIE LACTEE 2	CARDARELLI ANGELO	18.454
3078	FCP MAM EUROPA VALUE	CARDARELLI ANGELO	3.730
3066	FCP PARTAGE ACTIONS	CARDARELLI ANGELO	30.000
3737	FCP REGARD SEL.ACT EURO.	CARDARELLI ANGELO	260.000
3064	FCP RICHELIEU EUROPE	CARDARELLI ANGELO	35.000
586	FCP TONI ACTIONS 100	CARDARELLI ANGELO	152.201
588	FCP TUTELAIRE ACTIONS	CARDARELLI ANGELO	14.733
589	FCP TUTELAIRE ACTIONS ETHIQUES	CARDARELLI ANGELO	16.284
590	FCP VIVACCIO ACTIONS	CARDARELLI ANGELO	620.536
426	FG ACTIONS	CARDARELLI ANGELO	6.800
1370	FLORIDA RETIREMENT SYSTEM .	CARDARELLI ANGELO	40.248
1371	FLORIDA RETIREMENT SYSTEM .	CARDARELLI ANGELO	1.815.604
1372	FLORIDA RETIREMENT SYSTEM .	CARDARELLI ANGELO	1.100.963
1375	FLORIDA RETIREMENT SYSTEM .	CARDARELLI ANGELO	780.856
419	INVESTISSEMENT TRESOR VIE	CARDARELLI ANGELO	5.080
420	INVESTISSEMENT TRESOR VIE	CARDARELLI ANGELO	27.360
1670	JOHN HANCOCK HEDGED EQUITY AND INCOME FUND	CARDARELLI ANGELO	26.324

¹VPC: voto per corrispondenza

ASSEMBLEA ORDINARIA E STRAORDINARIA

8 MAGGIO 2014

Segreteria Societaria - Ufficio Titoli



**Esito della votazione sul punto 15
dell'ordine del giorno (parte ordinaria)**

Gettone di presenza per il Magistrato della Corte dei conti delegato al controllo sulla gestione finanziaria dell'Eni.

Elenco Contrari

SCHEDA	VPC ¹ NOMINATIVO AZIONISTA	DELEGATO	NUMERO DI AZIONI TOTALE
2152	JULIUS BAER MULTIPARTNER	CARDARELLI ANGELO	23.095
3063	KBL RICHELIEU FLEXIBLE	CARDARELLI ANGELO	154.000
3941	LA BANQUE POSTALE	CARDARELLI ANGELO	50.080
421	LA BANQUE POSTALE DE PREVOYANCE	CARDARELLI ANGELO	137.000
4067	LAND NIEDEROESTERREICH VERMOEGENSVERWALT	CARDARELLI ANGELO	36.142
553	LBPAM ACTIONS DEVELOPPEMENT DURABLE	CARDARELLI ANGELO	706.778
554	LBPAM ACTIONS EURO FOCUS EMERGEN	CARDARELLI ANGELO	250.000
592	LBPAM ACTIONS INDICE	CARDARELLI ANGELO	521.602
595	LBPAM ACTIONS ISR MONDE	CARDARELLI ANGELO	22.340
594	LBPAM PROFIL 100	CARDARELLI ANGELO	73.586
593	LBPAM PROFIL 80 PEA	CARDARELLI ANGELO	171.224
3906	LOMBARD ODIER DARIER HFM SA INSTITUTIONNEL-3D	CARDARELLI ANGELO	98.399
2646	MATMUT ACTIONS EURO	CARDARELLI ANGELO	23.000
1709	MFS DEVELOPMENT FUNDS, LLC	CARDARELLI ANGELO	745
1808	MICROSOFT CORPORATION SAVINGS PLUS 401(K) PLAN	CARDARELLI ANGELO	106.200
1809	MICROSOFT CORPORATION SAVINGS PLUS 401(K) PLAN	CARDARELLI ANGELO	149.402
2645	MIF SELECT EUROPE	CARDARELLI ANGELO	133.525
1995	MINISTRY OF STRATEGY AND FINANCE	CARDARELLI ANGELO	14.743
1874	MULTI-STYLE, MULTI-MANAGER FUNDS PLC	CARDARELLI ANGELO	22.986
2313	MULTI-STYLE, MULTI-MANAGER FUNDS PLC	CARDARELLI ANGELO	49.395
248	NATIXIS	CARDARELLI ANGELO	3.000
2144	NEXTAM PARTNERS	CARDARELLI ANGELO	3.481
3688	NIGOSC ADMINISTERS NILG PENSION FUND	CARDARELLI ANGELO	432.955
566	OFI GESTION PRIVEE	CARDARELLI ANGELO	30.000
71	PENSIONSASSE POST	CARDARELLI ANGELO	600.019
3742	PRADO ACTIONS	CARDARELLI ANGELO	328.420

¹VPC: voto per corrispondenza

ASSEMBLEA ORDINARIA E STRAORDINARIA

8 MAGGIO 2014

Segreteria Societaria - Ufficio Titoli



**Esito della votazione sul punto 15
dell'ordine del giorno (parte ordinaria)**

Gettone di presenza per il Magistrato della Corte dei conti delegato al controllo sulla gestione finanziaria dell'Eni.

Elenco Contrari

SCHEDA	VPC ¹	NOMINATIVO AZIONISTA	DELEGATO	NUMERO DI AZIONI TOTALE
422		PREVIPOSTE	CARDARELLI ANGELO	49.117
423		PREVIPOSTE	CARDARELLI ANGELO	83.206
424		PREVIPOSTE	CARDARELLI ANGELO	70.350
1681		PUTNAM DYNAMIC ASSET ALLOCATION BALANCED FUND	CARDARELLI ANGELO	42.042
1682		PUTNAM DYNAMIC ASSET ALLOCATION CONSERVATIVE FUND	CARDARELLI ANGELO	12.419
1697		PUTNAM DYNAMIC ASSET ALLOCATION EQUITY FUND	CARDARELLI ANGELO	1.089
1680		PUTNAM DYNAMIC ASSET ALLOCATION GROWTH FUND	CARDARELLI ANGELO	67.678
1678		PUTNAM DYNAMIC RISK ALLOCATION FUND	CARDARELLI ANGELO	6.343
1676		PUTNAM GLOBAL DIVIDEND FUND	CARDARELLI ANGELO	5.860
1688		PUTNAM RETIREMENT ADVANTAGE GAA BALANCE PORTFOLIO	CARDARELLI ANGELO	4.164
1689		PUTNAM RETIREMENT ADVANTAGE GAA CONSERVATIVE PORTFOLIO	CARDARELLI ANGELO	1.002
1691		PUTNAM RETIREMENT ADVANTAGE GAA EQUITY PORTFOLIO	CARDARELLI ANGELO	1.877
1687		PUTNAM RETIREMENT ADVANTAGE GAA GROWTH PORTFOLIO	CARDARELLI ANGELO	7.006
1690		PUTNAM RETIREMENT ADVANTAGE GAA INCOME STRATEGIES PORTFOLIO	CARDARELLI ANGELO	574
1677		PUTNAM RETIREMENT INCOME FUND LIFESTYLE 2	CARDARELLI ANGELO	143
1685		PUTNAM RETIREMENT INCOME FUND LIFESTYLE 3	CARDARELLI ANGELO	365
18		PUTNAM SELECT GLOBAL EQUITY FUND LP C.O. THE PUTNAM ADVISORYCOMPANY LLC	CARDARELLI ANGELO	1.165
1692		PUTNAM TOTAL RETURN FUND, LLC	CARDARELLI ANGELO	3.595
1686		PUTNAM TOTAL RETURN TRUST	CARDARELLI ANGELO	11.031
1684		PUTNAM VAR TRUST - PUTNAM VT INT VALUE FUND	CARDARELLI ANGELO	100.813
1683		PUTNAM VARIABLE TRUST - PUTNAM INTERNATIONAL VALUE FUND	CARDARELLI ANGELO	174.939
1679		PUTNAM VARIABLE TRUST - PUTNAM VT GLOBAL ASSET ALLOCATION F	CARDARELLI ANGELO	5.406
1937		PUTNAM WORLD TRUST	CARDARELLI ANGELO	9.536
2674		RBC ISB FR	CARDARELLI ANGELO	4.847
3740		REGARD ACTIONS DEVELOPPEMENT DURABLE	CARDARELLI ANGELO	200.000
3739		REGARD ACTIONS EURO	CARDARELLI ANGELO	900.000

¹VPC: voto per corrispondenza

ASSEMBLEA ORDINARIA E STRAORDINARIA

8 MAGGIO 2014

Segreteria Societaria - Ufficio Titoli



**Esito della votazione sul punto 15
dell'ordine del giorno (parte ordinaria)**

Gettone di presenza per il Magistrato della Corte dei conti delegato al controllo sulla gestione finanziaria dell'Eni.

Elenco Contrari

SCHEDA	VPC ¹ NOMINATIVO AZIONISTA	DELEGATO	NUMERO DI AZIONI TOTALE
3738	REGARD ACTIONS EUROPE	CARDARELLI ANGELO	200.000
3239	ROBECO CAPITAL GROWTH FUNDS	CARDARELLI ANGELO	794.000
44	ROBECO DUURZAM N.V	CARDARELLI ANGELO	28.692
47	ROBECO INSTITUTIONEEL GLOBAL ENHANCED INDEX FONDS	CARDARELLI ANGELO	13.653
1316	RUSSELL GLOBAL EQUITY FUND .	CARDARELLI ANGELO	6.039
1321	RUSSELL GLOBAL EQUITY POOL	CARDARELLI ANGELO	2.191
639	RUSSELL INSTITUTIONAL FUNDS LLCRUSSELL INTERNATIONAL EQUITY FD	CARDARELLI ANGELO	83.893
640	RUSSELL INSTITUTIONAL FUNDS LLCRUSSELL INTERNATIONAL EQUITY FD	CARDARELLI ANGELO	5.891
647	RUSSELL INSTITUTIONAL FUNDS LLCRUSSELL INTERNATIONAL EQUITY FD	CARDARELLI ANGELO	96.675
2262	RUSSELL INTERNATIONAL SHARES FUND	CARDARELLI ANGELO	10.282
2263	RUSSELL INTERNATIONAL SHARES FUND	CARDARELLI ANGELO	101.680
1884	RUSSELL INTERNATIONAL SHARES TRACKER FUND	CARDARELLI ANGELO	35.823
2270	RUSSELL INVESTMENT COMPANY - RUSSELL INTERN DEVELOPED MKT F	CARDARELLI ANGELO	637.375
2271	RUSSELL INVESTMENT COMPANY - RUSSELL INTERN DEVELOPED MKT F	CARDARELLI ANGELO	421.740
2272	RUSSELL INVESTMENT COMPANY - RUSSELL INTERN DEVELOPED MKT F	CARDARELLI ANGELO	170.854
1782	RUSSELL INVESTMENT COMPANY GLOBAL EQUITY FUND	CARDARELLI ANGELO	30.109
1861	RUSSELL INVESTMENT COMPANY II PLC	CARDARELLI ANGELO	4.630
2230	RUSSELL INVESTMENT COMPANY II PLC	CARDARELLI ANGELO	59.875
2231	RUSSELL INVESTMENT COMPANY II PLC	CARDARELLI ANGELO	45.168
1873	RUSSELL INVESTMENT COMPANY IV PLC	CARDARELLI ANGELO	78.715
1910	RUSSELL INVESTMENT COMPANY PLC	CARDARELLI ANGELO	10.090
1911	RUSSELL INVESTMENT COMPANY PLC	CARDARELLI ANGELO	104.583
2312	RUSSELL INVESTMENT COMPANY PLC	CARDARELLI ANGELO	73.648
1836	RUSSELL INVESTMENT FUNDS NON-U.S. FUND	CARDARELLI ANGELO	7.359
2293	RUSSELL INVESTMENT FUNDS NON-U.S. FUND	CARDARELLI ANGELO	90.600
2294	RUSSELL INVESTMENT FUNDS NON-U.S. FUND	CARDARELLI ANGELO	60.707

¹VPC: voto per corrispondenza

ASSEMBLEA ORDINARIA E STRAORDINARIA

8 MAGGIO 2014

Segreteria Societaria - Ufficio Titoli



**Esito della votazione sul punto 15
dell'ordine del giorno (parte ordinaria)**

**Gettone di presenza per il Magistrato della Corte dei conti delegato al controllo sulla
gestione finanziaria dell'Eni.**

Elenco Contrari

SCHEDA	VPC ¹	NOMINATIVO AZIONISTA	DELEGATO	NUMERO DI AZIONI TOTALE
1312		RUSSELL OVERSEAS EQUITY FUND .	CARDARELLI ANGELO	61.300
1315		RUSSELL OVERSEAS EQUITY FUND .	CARDARELLI ANGELO	82.193
1317		RUSSELL OVERSEAS EQUITY POOL .	CARDARELLI ANGELO	66.261
1320		RUSSELL OVERSEAS EQUITY POOL .	CARDARELLI ANGELO	41.500
1724		RUSSELL TRUST CO COMMINGLED EMPLOYEE BENEFIT FUNDS TRUST	CARDARELLI ANGELO	70.034
1742		RUSSELL TRUST CO COMMINGLED EMPLOYEE BENEFIT FUNDS TRUST	CARDARELLI ANGELO	7.417
2247		RUSSELL TRUST CO COMMINGLED EMPLOYEE BENEFIT FUNDS TRUST	CARDARELLI ANGELO	529.894
2248		RUSSELL TRUST CO COMMINGLED EMPLOYEE BENEFIT FUNDS TRUST	CARDARELLI ANGELO	1.891
2249		RUSSELL TRUST CO COMMINGLED EMPLOYEE BENEFIT FUNDS TRUST	CARDARELLI ANGELO	529.039
591		SICAV LBPAM ACTIONS EURO	CARDARELLI ANGELO	453.000
596		SICAV LBPAM RESPONSABLE ACTIONSEURO	CARDARELLI ANGELO	86.421
1585		SMITHFIELDS FOODS MASTER TRUST	CARDARELLI ANGELO	42.037
2962		STICHG BEHER BEROEPVR MGR	CARDARELLI ANGELO	146.731
1020		STICHTING RABOBANK PENSIOENFONDS	CARDARELLI ANGELO	143.147
1021		STICHTING RABOBANK PENSIOENFONDS	CARDARELLI ANGELO	133.876
1022		STICHTING RABOBANK PENSIOENFONDS	CARDARELLI ANGELO	629.022
3519		THE BARCLAYS BANK UK RETIREMENT FUND	CARDARELLI ANGELO	162.358
3622		THE HARTFORD DIVERSIFIED INTERNATIONAL FUND	CARDARELLI ANGELO	2.546
3621		THE HARTFORD INTERNATIONAL VALUE FUND	CARDARELLI ANGELO	90.245
2882		THE LEVERHULME TRUST	CARDARELLI ANGELO	14.009
2996		THE MASTER TRUST BANK OF JAPAN LTD	CARDARELLI ANGELO	54.965
1762		THE PENSION FUND OF SONY	CARDARELLI ANGELO	8.652
1693		THE STATE OF NEVADA	CARDARELLI ANGELO	1.206
1694		THE STATE OF NEVADA	CARDARELLI ANGELO	2.152
1695		THE STATE OF NEVADA	CARDARELLI ANGELO	520
1696		THE STATE OF NEVADA	CARDARELLI ANGELO	1.624

¹VPC: voto per corrispondenza

ASSEMBLEA ORDINARIA E STRAORDINARIA

8 MAGGIO 2014

Segreteria Societaria - Ufficio Titoli



Esito della votazione sul punto 15
dell'ordine del giorno (parte ordinaria)

Gettone di presenza per il Magistrato della Corte dei conti delegato al controllo sulla gestione finanziaria dell'Eni.

Elenco Contrari

SCHEDA	VPC ¹	NOMINATIVO AZIONISTA	DELEGATO	NUMERO DI AZIONI TOTALE
2066		THE WELLINGTON TR CO NAT ASS MULT COLLECTIVE INV F TRUST II CARDARELLI ANGELO		13.968
2067		THE WELLINGTON TR CO NAT ASS MULT COLLECTIVE INV F TRUST II CARDARELLI ANGELO		22.772
2068		THE WELLINGTON TR CO NAT ASS MULT COLLECTIVE INV F TRUST II CARDARELLI ANGELO		32.962
2069		THE WELLINGTON TR CO NAT ASS MULT COLLECTIVE INV F TRUST II CARDARELLI ANGELO		27.192
2339		THE WELLINGTON TR CO NAT ASS MULT COM ALPHA STRATEGIES PTF CARDARELLI ANGELO		64.720
2064		THE WELLINGTON TR COM NATIONAL ASS MULT COLLECT INV F TRUST CARDARELLI ANGELO		9.731
2370		THE WELLINGTON TR COM NATIONAL ASS MULT COLLECT INV F TRUST CARDARELLI ANGELO		105.077
1395		TREASURER OF THE STATE OF NORTH CAROLINA EQUITY INVESTMENT FUND POOLED CARDARELLI ANGELO		754.630
1788		UNITED AIRLINES PILOT DIRECTED ACCOUNT PLAN TRUST CARDARELLI ANGELO		26.500
2338		WELLINGTON MGMT PTF KY-DIVERSIFIED INFLATION HEDGES PTF-Q INV CARDARELLI ANGELO		35.036
2372		WELLINGTON TR CO NAT ASS COM TR F TR DIVERS INFLATION HDG PTF CARDARELLI ANGELO		248.213
2065		WELLINGTON TR CO NAT ASS MULT COMM DIVER INFL HEDGED II CARDARELLI ANGELO		18.046
2371		WELLINGTON TR CO NAT ASS MULT COMMON TR F TR REAL ASSET PTF CARDARELLI ANGELO		18.243
2653		THE BANK OF NEW YORK MELLON ADR DIVISION CARDARELLI ANGELO		1.910.190

Riepilogo Contrari

TOTALE CONTRARI	n°	274 azionisti per n°	53.134.421 Azioni 2,42932 % delle azioni presenti
di cui			
IN PROPRIO	n°	9 azionisti per n°	15.906 Azioni 0,00073 % delle azioni presenti
PER DELEGA	n°	265 azionisti per n°	53.118.515 Azioni 2,42859 % delle azioni presenti
PER CORRISPONDENZA	n°	0 azionisti per n°	0 Azioni 0,00000 % delle azioni presenti

¹VPC: voto per corrispondenza

ASSEMBLEA ORDINARIA E STRAORDINARIA

8 MAGGIO 2014

Segreteria Societaria - Ufficio Titoli



**Esito della votazione sul punto 15
dell'ordine del giorno (parte ordinaria)**

Gettone di presenza per il Magistrato della Corte dei conti delegato al controllo sulla gestione finanziaria dell'Eni.

Elenco Astenuti

SCHEDA	VPC ¹	NOMINATIVO AZIONISTA	DELEGATO	NUMERO DI AZIONI TOTALE
130	C	DI NOIA CARMINE		275
140		ROSSETTI RAUL FERNANDO	TREVISAN DARIO	800
2758		1199 Home Care Employees Pension Fund	CARDARELLI ANGELO	3.975
336		ADVANCED SERIES TRUST - AST ADVANCED STRATEGIES PORTFOLIO	CARDARELLI ANGELO	230.000
335		ADVANCED SERIES TRUST AST INTERNATIONAL VALUE PORTFOLIO	CARDARELLI ANGELO	407.000
357		ADVANCED SERIES TRUST-AST PRUDENTIAL GROWTH ALLOCATION PORTFOLIO	CARDARELLI ANGELO	259.854
2777		ADVOCATE HEALTH CARE NETWORK	CARDARELLI ANGELO	44.900
1736		ALASKA ELECTRICAL PENSION PLAN	CARDARELLI ANGELO	74.787
674		ALLIED WORLD ASSURANCE COMPANY HOLDINGS LTD	CARDARELLI ANGELO	24.368
3632		ALTRIA CORPORATE SERVICES MASTER RETIREM	CARDARELLI ANGELO	58.200
1831		AMERICAN INTERNATIONAL GROUP INC RETIREMENT PLAN	CARDARELLI ANGELO	59.602
145		ANIMA SGR SPA - FONDO ANIMA GEO EUROPA	CARDARELLI ANGELO	250.000
146		ANIMA SGR SPA - FONDO ANIMA GEO ITALIA	CARDARELLI ANGELO	1.000.000
2671		ANIMA SGR SPA - FONDO ANIMA ITALIA	CARDARELLI ANGELO	500.000
144		ANIMA SGR SPA - FONDO ANIMA STAR ITALIA ALTO POTENZIALE	CARDARELLI ANGELO	250.000
4078		ARCA SGR FONDO ARCA AZIONI ITALIA	CARDARELLI ANGELO	2.000.000
4079		ARCA SGR FONDO ARCA BB	CARDARELLI ANGELO	300.000
1304		ARCHDIOCESE OF NEW YORK MASTER TRUST	CARDARELLI ANGELO	28.000
3395		AUSCOAL SUPERANNUATION FUND	CARDARELLI ANGELO	75.100
643		BARROW HANLEY MEWHINNEY & STRA	CARDARELLI ANGELO	3.810
2696		BELLSOUTH ENTERPRISES INC EXECUTIVE PLAN	CARDARELLI ANGELO	1.800
1492		BMO MSCI EAFE HEDGED TO CAD INDEX E	CARDARELLI ANGELO	139.708
99		BRICKLAYERS + TROWEL TRADES INTERNATIONAL PENSION FUND	CARDARELLI ANGELO	17.400
16		BRIDGEWATER EQUITY FUND LLC PM OPERATIONS STORAGE	CARDARELLI ANGELO	1.804.985

¹VPC: voto per corrispondenza

ASSEMBLEA ORDINARIA E STRAORDINARIA

8 MAGGIO 2014

Segreteria Societaria - Ufficio Titoli



**Esito della votazione sul punto 15
dell'ordine del giorno (parte ordinaria)**

Gettone di presenza per il Magistrato della Corte dei conti delegato al controllo sulla gestione finanziaria dell'Eni.

Elenco Astenuti

SCHEDA	VPC ¹ NOMINATIVO AZIONISTA	DELEGATO	NUMERO DI AZIONI TOTALE
17	BRIDGEWATER EQUITY FUND LLC PM OPERATIONS STORAGE	CARDARELLI ANGELO	170.985
677	BRIDGEWATER TAILORED ALL WEATHER FUND, L.P	CARDARELLI ANGELO	482.533
2872	Blue Sky Group	CARDARELLI ANGELO	60.800
4055	CANADA LIFE ASSURANCE (IRELAND) LTD	CARDARELLI ANGELO	50.767
4051	CANADA LIFE ASSURANCE EUROPE LIMITED	CARDARELLI ANGELO	824.942
4052	CANADA LIFE ASSURANCE EUROPE LIMITED	CARDARELLI ANGELO	37.857
4053	CANADA LIFE ASSURANCE EUROPE LIMITED	CARDARELLI ANGELO	98.857
4054	CANADA LIFE ASSURANCE EUROPE LIMITED	CARDARELLI ANGELO	108.243
3354	CAPITAL GUIDANCE (FUND) LTD	CARDARELLI ANGELO	14.000
2960	CATERPILLAR PENSION PLAN	CARDARELLI ANGELO	38.000
1352	CENTRAL STATES SOUTHEAST AND SOUTHWEST AREAS PENSION FUND	CARDARELLI ANGELO	127.300
1369	CF CANLIFE GLOBAL EQUITY INCOMEFUND	CARDARELLI ANGELO	38.117
2273	CHEVRON MASTER PENSION TRUST	CARDARELLI ANGELO	73.400
1983	CHEVRON UK PENSION PLAN	CARDARELLI ANGELO	28.846
3628	CHILDREN'S HEALTHCARE OF ATLANTA INC	CARDARELLI ANGELO	86.814
4004	CI CORPORATE CLASS LIMITED	CARDARELLI ANGELO	4.100
4005	CI CORPORATE CLASS LIMITED	CARDARELLI ANGELO	34.600
4006	CI CORPORATE CLASS LTD	CARDARELLI ANGELO	43.480
4008	CI CORPORATE CLASS LTD	CARDARELLI ANGELO	47.200
4009	CI EMERGING MARKETS FUND	CARDARELLI ANGELO	20.285
2911	CITY OF LOS ANGELES FIRE AND POLICE PLAN	CARDARELLI ANGELO	52.000
1003	CO-OPERATIVE INSURANCE SOCIETY LTD	CARDARELLI ANGELO	167.618
2264	COLLEGE RETIREMENT EQUITIES FUND	CARDARELLI ANGELO	3.428.579
2265	COLLEGE RETIREMENT EQUITIES FUND	CARDARELLI ANGELO	624.278

¹VPC: voto per corrispondenza

ASSEMBLEA ORDINARIA E STRAORDINARIA

8 MAGGIO 2014

Segreteria Societaria - Ufficio Titoli



**Esito della votazione sul punto 15
dell'ordine del giorno (parte ordinaria)**

Gettone di presenza per il Magistrato della Corte dei conti delegato al controllo sulla gestione finanziaria dell'Eni.

Elenco Astenuti

SCHEDA	VPC ¹ NOMINATIVO AZIONISTA	DELEGATO	NUMERO DI AZIONI TOTALE
54	COLONIAL FIRST STATE INVESTMENT LTD	CARDARELLI ANGELO	44.820
74	COLONIAL FIRST STATE INVESTMENTS LTD.	CARDARELLI ANGELO	373.031
75	COLONIAL FIRST STATE INVESTMENTS LTD.	CARDARELLI ANGELO	168.482
97	COLONIAL FIRST STATE INVESTMENTS LTD.	CARDARELLI ANGELO	57.755
2816	COLORADO PUBLIC EMPLOYEES RETIREMENT	CARDARELLI ANGELO	795.055
2817	COLORADO PUBLIC EMPLOYEES RETIREMENT	CARDARELLI ANGELO	640.700
2919	COLORADO PUBLIC EMPLOYEES RETIREMENT	CARDARELLI ANGELO	957.803
1373	COMMONWEALTH OF PENNSYLVANIA PUBLIC SCHOOL EMPLOYEES RETIREMENT SYSTEM	CARDARELLI ANGELO	331.139
2873	COMMONWEALTH SUPERANNUATION CORP. ARIA	CARDARELLI ANGELO	298.147
3369	CONNECTICUT GENERAL LIFE INSURANCE COMPANY	CARDARELLI ANGELO	30.800
224	CONSTRUCTION AND BUILDING UNIONS SUPERANNUATION FUND	CARDARELLI ANGELO	60.163
2690	COVENANT HEALTH	CARDARELLI ANGELO	8.900
2821	Commonwealth Global Share Fund 29	CARDARELLI ANGELO	1.947
1416	DIEBOLD INCORPORATED MASTER PENSION TRUST	CARDARELLI ANGELO	11.700
2863	DUKE ENERGY CORPORATION MASTER RET	CARDARELLI ANGELO	82.100
2864	DUKE ENERGY CORPORATION MASTER RET	CARDARELLI ANGELO	47.780
3646	DUKE ENERGY RETIREMENT SAVINGS PLAN	CARDARELLI ANGELO	30.400
1350	ELECTRICAL WORKERS LOCAL 26 PENSION TRUST FUND	CARDARELLI ANGELO	54.500
1403	EMPLOYEES RETIREMENT SYSTEM OF BALTIMORECOUNTY	CARDARELLI ANGELO	32.800
1349	ENSIGN PEAK ADVISORS INC.	CARDARELLI ANGELO	376.700
148	EURIZON CAPITAL SGR - EURIZON AZIONARIO INTERNAZIONALE ETICO	CARDARELLI ANGELO	14.263
147	EURIZON CAPITAL SGR - EURIZON AZIONI AREA EURO	CARDARELLI ANGELO	141.709
150	EURIZON CAPITAL SGR - EURIZON AZIONI ITALIA	CARDARELLI ANGELO	1.054.545
149	EURIZON CAPITAL SGR - EURIZON DIVERSIFICATO ETICO	CARDARELLI ANGELO	9.000

¹VPC: voto per corrispondenza

ASSEMBLEA ORDINARIA E STRAORDINARIA

8 MAGGIO 2014

Segreteria Societaria - Ufficio Titoli



**Esito della votazione sul punto 15
dell'ordine del giorno (parte ordinaria)**

Gettone di presenza per il Magistrato della Corte dei conti delegato al controllo sulla gestione finanziaria dell'Eni.

Elenco Astenuti

SCHEDA	VPC ¹ NOMINATIVO AZIONISTA	DELEGATO	NUMERO DI AZIONI TOTALE
1591	EURIZON EASYFUND - EQUITY ITALY	CARDARELLI ANGELO	418.779
1599	EURIZON EASYFUND EQUITY ENERGY AND MATERIALS LTE	CARDARELLI ANGELO	31.626
1593	EURIZON EASYFUND EQUITY EURO LTE	CARDARELLI ANGELO	118.931
1595	EURIZON EASYFUND EQUITY EUROPE LTE	CARDARELLI ANGELO	261.470
1594	EURIZON EASYFUND EQUITY ITALY LTE	CARDARELLI ANGELO	205.571
1598	EURIZON INVESTMENT SICAV EUROPE EQUITIES	CARDARELLI ANGELO	17.559
1590	EURIZON INVESTMENT SICAV PB EQUITY EUR	CARDARELLI ANGELO	1.427.482
1356	FAIRFAX COUNTY EMPLOYEES' RETIREMENT SYSTEM	CARDARELLI ANGELO	37.400
313	FEDERATED INTERNATIONAL STRATEGIC V ALUE DIVIDEND FUND	CARDARELLI ANGELO	888.600
2979	FIDELITY ADV FIDELITY ADV LARGE CAP FUND	CARDARELLI ANGELO	27.500
3581	FIDELITY ADVISOR GROWTH INCOME FUND	CARDARELLI ANGELO	22.900
3481	FIDELITY CHARLES STREET TRUST ASSET MANAGER 85	CARDARELLI ANGELO	173.300
1631	FIDELITY DESTINY PTF: FIDELITY ADVISOR CAPITAL DEVELOPMENT F	CARDARELLI ANGELO	116.300
3041	FIDELITY GROUP TRUST FOR EMPLOYEE BENEFI	CARDARELLI ANGELO	501.600
1632	FIDELITY INVESTMENT TRUST: FIDELITY GLOBAL COMMODITY STOCK F	CARDARELLI ANGELO	8.427
3629	FIDELITY INVESTMENTS MONEY MANAGEMENT INC	CARDARELLI ANGELO	738
3644	FIDELITY INVESTMENTS MONEY MANAGEMENT INC	CARDARELLI ANGELO	270
2978	FIDELITY LARGE CAP STOCK FUND	CARDARELLI ANGELO	89.500
3035	FIDELITY LOW PRICE STOCK FUND	CARDARELLI ANGELO	20.000.000
1813	FIDELITY NORTHSTAR FUND	CARDARELLI ANGELO	3.450.000
3038	FIDELITY SERIES INTRINSIC OPPORTUNITIES	CARDARELLI ANGELO	4.500.000
2905	FIRE AND POLICE PENSION FUND SAN ANTONIO	CARDARELLI ANGELO	67.400
1512	FIREFIGHTERS RETIREMENT SYSTEM	CARDARELLI ANGELO	6.500
2289	FONDATION LUCIE ET ANDRE CHAGNON	CARDARELLI ANGELO	34.200

¹VPC: voto per corrispondenza

ASSEMBLEA ORDINARIA E STRAORDINARIA

8 MAGGIO 2014

Segreteria Societaria - Ufficio Titoli



**Esito della votazione sul punto 15
dell'ordine del giorno (parte ordinaria)**

Gettone di presenza per il Magistrato della Corte dei conti delegato al controllo sulla gestione finanziaria dell'Eni.

Elenco Astenuti

SCHEDA	VPC ¹ NOMINATIVO AZIONISTA	DELEGATO	NUMERO DI AZIONI TOTALE
2859	Fidelity Advisor Series VIII: Fidelity Advisor Overseas Fund	CARDARELLI ANGELO	60.700
2860	Fidelity Hastings Street Trust: Fidelity	CARDARELLI ANGELO	52.900
2861	Fidelity Hastings Street Trust: Fidelity	CARDARELLI ANGELO	357.600
2862	Fidelity Securities Fund : Fidelity Growth & Income Portfolio	CARDARELLI ANGELO	293.900
1501	GLOBAL EQUITY FUND (SETANTA)	CARDARELLI ANGELO	8.752
1740	GMAM INVESTMENT FUNDS TRUST	CARDARELLI ANGELO	123.209
279	GOLDMAN SACHS GMS ERISA GROUP TRUST	CARDARELLI ANGELO	43.300
2917	GUIDE STONE FUNDS - INTERNATIONAL EQUITY	CARDARELLI ANGELO	110.951
59	HARMONY OVERSEAS EQUITY POOL (BARROW HANLEY)	CARDARELLI ANGELO	20.481
2583	HARTFORD INTERNATIONAL GLOBAL EQUITY INDEX FUND 2528	CARDARELLI ANGELO	127.626
2099	HARTFORD LIFE INSURANCE COMPANY	CARDARELLI ANGELO	15.719
3624	HARTFORD LIFE INSURANCE COMPANY	CARDARELLI ANGELO	67.608
3889	HSBC PRIV BANK (CI) LTD G	CARDARELLI ANGELO	19.000
2253	IAM NATIONAL PENSION FUND	CARDARELLI ANGELO	18.428
1845	INS CORP BRITISH COLOMBIA PP MGMT AND CONFIDENTIAL EMPLOYEES	CARDARELLI ANGELO	8.400
2301	INSURANCE CORPORATION OF BRITISH COLUMBIA	CARDARELLI ANGELO	51.200
3219	IPAC SPEC INV STR INT SHARE STR no 9	CARDARELLI ANGELO	55.100
3030	JAPAN TRUSTEE SERVICES BANK LTD	CARDARELLI ANGELO	6.963
111	JOHN DEERE PENSION TRUST	CARDARELLI ANGELO	130.100
3431	KRAFT FOODS MASTER RETIREMENT TRUST	CARDARELLI ANGELO	98.200
1655	LAUDUS INTERNATIONAL MARKETMASTERS FUND	CARDARELLI ANGELO	40.037
1656	LAUDUS MONDRIAN INSTITUTIONAL INTERNATIONAL EQUITY FUND	CARDARELLI ANGELO	31.547
1658	LAUDUS MONDRIAN INTERNATIONAL EQUITY FUND	CARDARELLI ANGELO	202.107
1513	LOCAL NO 8 IBEW RETIREMENT PLANAND TRUST	CARDARELLI ANGELO	21.623

¹VPC: voto per corrispondenza

ASSEMBLEA ORDINARIA E STRAORDINARIA

8 MAGGIO 2014

Segreteria Societaria - Ufficio Titoli



**Esito della votazione sul punto 15
dell'ordine del giorno (parte ordinaria)**

Gettone di presenza per il Magistrato della Corte dei conti delegato al controllo sulla gestione finanziaria dell'Eni.

Elenco Astenuti

SCHEDA	VPC ¹ NOMINATIVO AZIONISTA	DELEGATO	NUMERO DI AZIONI TOTALE
4049	LONDON LIFE INSURANCE COMPANY	CARDARELLI ANGELO	44.653
1517	LONDON LIFE INSURANCE COMPANY .	CARDARELLI ANGELO	172.630
1524	LONDON LIFE INSURANCE COMPANY .	CARDARELLI ANGELO	9.026
1525	LONDON LIFE INSURANCE COMPANY .	CARDARELLI ANGELO	299.552
2834	LSV Global Stable Value Fund LP	CARDARELLI ANGELO	30.800
2720	LSV INTERNATIONAL VALUE EQUITY TST	CARDARELLI ANGELO	556.700
2839	LSV INTL ENHANCED INDEX FUND LP	CARDARELLI ANGELO	73.200
2837	LSV International (AC) Value Equity Fund	CARDARELLI ANGELO	89.700
2833	LSV International Value Equity LP	CARDARELLI ANGELO	15.200
256	LSV NON-US EQUITY LLC	CARDARELLI ANGELO	131.500
2381	MAJOR LEAGUE BASEBALL PLAYERS PENSION PLAN	CARDARELLI ANGELO	72.000
1509	MARCO CONSULTING GROUP TRUST 1	CARDARELLI ANGELO	49.000
294	MARITIME SUPER	CARDARELLI ANGELO	30.800
283	MARKET VECTORS RVE HARD ASSETS PRODUCER ETF	CARDARELLI ANGELO	35.810
2772	MARSH E MCLENNAN RETIREMENT TRUST	CARDARELLI ANGELO	35.900
1901	MD EQUITY FUND	CARDARELLI ANGELO	30.700
1903	MD INTERNATIONAL VALUE FUND	CARDARELLI ANGELO	6.400
1898	MDPIM INTERNATIONAL EQUITY POOL	CARDARELLI ANGELO	50.000
1904	MERCER INTERNATIONAL EQUITY FUND	CARDARELLI ANGELO	23.462
2298	MERCER NON-US CORE EQUITY FUND	CARDARELLI ANGELO	98.588
637	MILLPENCIL (US) LP	CARDARELLI ANGELO	1.765
2916	MISSOURI LOCAL GOV.EMPL.RETIR.SYSTEM	CARDARELLI ANGELO	38.577
3010	MUGC/NB MULTI ASSET FUND	CARDARELLI ANGELO	12.045
3225	MULTIMIX WHOLESALE INT SHARES TRUST	CARDARELLI ANGELO	19.500

¹VPC: voto per corrispondenza

ASSEMBLEA ORDINARIA E STRAORDINARIA

8 MAGGIO 2014

Segreteria Societaria - Ufficio Titoli



**Esito della votazione sul punto 15
dell'ordine del giorno (parte ordinaria)**

Gettone di presenza per il Magistrato della Corte dei conti delegato al controllo sulla gestione finanziaria dell'Eni.

Elenco Astenuti

SCHEDA	VPC ¹ NOMINATIVO AZIONISTA	DELEGATO	NUMERO DI AZIONI TOTALE
2827	MUNICIPAL EMP ANNUITY E BEN FD CHICAGO	CARDARELLI ANGELO	63.700
2867	NAV Canada Pension Plan	CARDARELLI ANGELO	25.159
3641	NEW MEXICO STATE INVESTMENT COUNCIL	CARDARELLI ANGELO	55.161
2093	NEW YORK STATE TEACHERS RETIREMENT SYSTEM	CARDARELLI ANGELO	234.900
271	NON-US EQUITY MANAGERS PORTFOLIO 4	CARDARELLI ANGELO	143.100
2077	NORFOLK COUNTY RETIREMENT SYSTEM	CARDARELLI ANGELO	8.100
2890	NORTHERN TRUST MANAGED FUNDS	CARDARELLI ANGELO	7.300
72	NZGT - ING WHOLESALE INTL SHARE NO.3 FUND	CARDARELLI ANGELO	48.500
2853	National Council for Social Sec FUND	CARDARELLI ANGELO	16.393
2854	National Council for Social Sec FUND	CARDARELLI ANGELO	13.031
2752	North Dakota State Investment Board	CARDARELLI ANGELO	30.200
2753	North Dakota State Investment Board	CARDARELLI ANGELO	66.400
1917	ONTARIO TEACHERS PENSION PLAN BOARD	CARDARELLI ANGELO	129.700
2328	ONTARIO TEACHERS PENSION PLAN BOARD	CARDARELLI ANGELO	24.224
3408	OPTIMIX WHOLESALE GLOBAL SHARE TRUST	CARDARELLI ANGELO	73.561
2240	OREGON PUBLIC EMPLOYEES RETIREMENT SYSTEM	CARDARELLI ANGELO	833.300
2241	OREGON PUBLIC EMPLOYEES RETIREMENT SYSTEM	CARDARELLI ANGELO	458.178
2242	OREGON PUBLIC EMPLOYEES RETIREMENT SYSTEM	CARDARELLI ANGELO	581.530
2243	OREGON PUBLIC EMPLOYEES RETIREMENT SYSTEM	CARDARELLI ANGELO	36.350
1781	PACE INTERNATIONAL EQUITY INVESTMENTS	CARDARELLI ANGELO	49.136
3684	PACIFIC SALMON COMMISSION LSV	CARDARELLI ANGELO	17.100
1936	PAX MSCI EAFE ESG INDEX ETF	CARDARELLI ANGELO	11.939
1430	PENSION FUND OF THE CHRISTIAN CHURCH	CARDARELLI ANGELO	99.436
1436	PENSION FUND OF THE CHRISTIAN CHURCH	CARDARELLI ANGELO	13.000

¹VPC: voto per corrispondenza

ASSEMBLEA ORDINARIA E STRAORDINARIA

8 MAGGIO 2014

Segreteria Societaria - Ufficio Titoli



**Esito della votazione sul punto 15
dell'ordine del giorno (parte ordinaria)**

Gettone di presenza per il Magistrato della Corte dei conti delegato al controllo sulla gestione finanziaria dell'Eni.

Elenco Astenuti

SCHEDA	VPC ¹ NOMINATIVO AZIONISTA	DELEGATO	NUMERO DI AZIONI TOTALE
3656	PERPETUAL ECONOMIC DIVERSIF. GLOBAL EQUI	CARDARELLI ANGELO	36.117
3657	PERPETUAL SELECT INTERNAT SHARE FUND	CARDARELLI ANGELO	32.829
3044	PINEBRIDGE EUROPE EQUITY FUND	CARDARELLI ANGELO	110.275
2037	PINEBRIDGE GLOBAL FUNDS	CARDARELLI ANGELO	49.165
2735	PRESBYTERIAN CHURCH FOUNDATION	CARDARELLI ANGELO	8.622
284	PRINCIPAL FUNDS INC INTERNATIONAL VALUE FUND 1	CARDARELLI ANGELO	534.036
2101	PRUDENTIAL RETIREMENT INSURANCE & ANNUITY COMPANY	CARDARELLI ANGELO	108.000
2105	PRUDENTIAL RETIREMENT INSURANCE & ANNUITY COMPANY	CARDARELLI ANGELO	260.204
2106	PRUDENTIAL RETIREMENT INSURANCE & ANNUITY COMPANY	CARDARELLI ANGELO	8.347
337	PRUDENTIAL SERIES FUND SPINTERNATIONAL VALUE PORTFOLIO	CARDARELLI ANGELO	38.600
1897	PRUDENTIAL TRUST CO MASTER COMMINGLED INV F FOR TAX EXEMPT TR	CARDARELLI ANGELO	19.498
329	PRUDENTIAL WORLD FUND INC - PRUDENTIAL INTERNATIONAL VALUE FUND	CARDARELLI ANGELO	14.200
254	PRUDENTIAL WORLD FUND INC DRYDEN INTERNATIONAL EQUITY FUND	CARDARELLI ANGELO	41.062
1846	PYRAMIS GROUP TRUST FOR EMPLOYEE BENEFIT PLANS	CARDARELLI ANGELO	23.100
1502	QUADRUS SETANTA GLOBAL DIVIDEND CORPORATE CLASS	CARDARELLI ANGELO	104.666
1341	QUANTITATIVE GLOBAL VALUE PORTFOLIO BRANDYWINE INVESTMENTS TRUST	CARDARELLI ANGELO	1.350
1564	RAYTHEON MASTER PENSION TRUST .	CARDARELLI ANGELO	126.200
2782	RET.PLAN FOR CHICAGO TRANSIT AUT.EMP	CARDARELLI ANGELO	19.100
1982	RIDGEWORTH INTERNATIONAL EQUITY INDEX FUND	CARDARELLI ANGELO	37.345
3645	ROCHE DIAGNOSTICS CORPORATION CASH ACCUM	CARDARELLI ANGELO	121.000
1568	ROCHE US DB PLANS MASTER TRUST	CARDARELLI ANGELO	39.855
1596	ROSSINI LUX FUND AZIONARIO EURO	CARDARELLI ANGELO	13.582
1592	ROSSINI LUX FUND AZIONARIO INTERNAZIONALE	CARDARELLI ANGELO	1.531
1597	ROSSINI LUX FUND BILANCIATO	CARDARELLI ANGELO	860

¹VPC: voto per corrispondenza

ASSEMBLEA ORDINARIA E STRAORDINARIA

8 MAGGIO 2014

Segreteria Societaria - Ufficio Titoli



**Esito della votazione sul punto 15
dell'ordine del giorno (parte ordinaria)**

Gettone di presenza per il Magistrato della Corte dei conti delegato al controllo sulla gestione finanziaria dell'Eni.

Elenco Astenuti

SCHEDA	VPC ¹ NOMINATIVO AZIONISTA	DELEGATO	NUMERO DI AZIONI TOTALE
1536	SALVATION ARMY A CALIFORNIA CORPORATION	CARDARELLI ANGELO	20.900
2254	SAN DIEGO CITY EMPLOYEES' RETIREMENT SYSTEM	CARDARELLI ANGELO	177.170
3349	SAS TRUSTEE CORPORATION	CARDARELLI ANGELO	166.020
3036	SCHWAB FUNDAMENTAL INTER LARGE COMP IN F	CARDARELLI ANGELO	349.070
1660	SCHWAB FUNDAMENTAL INTERNATIONAL LARGE COMPANY ETF	CARDARELLI ANGELO	35.090
1657	SCHWAB INTERNATIONAL CORE EQUITY FUND	CARDARELLI ANGELO	29.410
1659	SCHWAB INTERNATIONAL EQUITY ETF	CARDARELLI ANGELO	346.368
2976	SCHWAB INTERNATIONAL INDEX FUND	CARDARELLI ANGELO	463.229
4037	SCOTIA GLOBAL DIVIDEND FUND	CARDARELLI ANGELO	60.800
95	SDA INTERNATIONAL EQUITY INDEX FUND	CARDARELLI ANGELO	54.125
4010	SELECT INCOME ADVANTAGE MANAGED TRUST	CARDARELLI ANGELO	27.185
4003	SELECT INTERNATIONAL EQUITY MANAGED FUND	CARDARELLI ANGELO	8.600
4048	SETANTA GLOBAL EQUITY FUND	CARDARELLI ANGELO	22.546
4007	SIGNATURE DIVIDEND FUND	CARDARELLI ANGELO	83.409
4011	SIGNATURE GLOBAL DIVIDEND FUND	CARDARELLI ANGELO	19.500
1821	SOJECCI II LTEE	CARDARELLI ANGELO	15.300
1699	STAGECOACH GROUP PENSION SCHEME	CARDARELLI ANGELO	115.400
1557	STANISLAUS COUNTY EMPLOYEES RETIREMENT ASSOCIATION	CARDARELLI ANGELO	73.600
1008	STICHTING PENSIOENFONDS VAN DE ABN AMBRO BANK N.V.	CARDARELLI ANGELO	437.175
1009	STICHTING PENSIOENFONDS VAN DE ABN AMBRO BANK N.V.	CARDARELLI ANGELO	324.369
1010	STICHTING PENSIOENFONDS VAN DE ABN AMBRO BANK N.V.	CARDARELLI ANGELO	494.250
1011	STICHTING PENSIOENFONDS VAN DE ABN AMBRO BANK N.V.	CARDARELLI ANGELO	297.324
3404	SUPER FUNDS MANAG CORP SOUTH AUSTRALIA	CARDARELLI ANGELO	78.800
1552	TEACHERS' RETIREMENT SYSTEM OF LOUISIANA	CARDARELLI ANGELO	140.200

¹VPC: voto per corrispondenza

ASSEMBLEA ORDINARIA E STRAORDINARIA

8 MAGGIO 2014

Segreteria Societaria - Ufficio Titoli



**Esito della votazione sul punto 15
dell'ordine del giorno (parte ordinaria)**

Gettone di presenza per il Magistrato della Corte dei conti delegato al controllo sulla gestione finanziaria dell'Eni.

Elenco Astenuti

SCHEDA	VPC ¹ NOMINATIVO AZIONISTA	DELEGATO	NUMERO DI AZIONI TOTALE
1616	TEACHERS' RETIREMENT SYSTEM OF THE STATE OF ILLINOIS	CARDARELLI ANGELO	3.206
375	TELSTRA SUPERANNUATION SCHEME	CARDARELLI ANGELO	92.496
3389	THE BOEING COMPANY EMPLOYEE RETIREMENT P	CARDARELLI ANGELO	361.195
1358	THE CANADA LIFE ASSURANCE COMPANY	CARDARELLI ANGELO	63.478
1359	THE CANADA LIFE ASSURANCE COMPANY	CARDARELLI ANGELO	32.975
1362	THE CANADA LIFE ASSURANCE COMPANY	CARDARELLI ANGELO	17.969
1368	THE CANADIAN MEDICAL PROTECTIVE ASSOCIATION	CARDARELLI ANGELO	10.399
4050	THE GREAT-WEST LIFE ASSURANCE COMPAN	CARDARELLI ANGELO	27.084
1385	THE GREAT-WEST LIFE ASSURANCE COMPANY	CARDARELLI ANGELO	14.381
2977	THE MASTER TRUST BANK OF JAPAN LTD	CARDARELLI ANGELO	314.817
1608	THE METHODIST HOSPITAL	CARDARELLI ANGELO	50.094
2689	THE NORTH.TRUST C, SUB-ADV COLLECT FUNDS	CARDARELLI ANGELO	29.900
1895	THE PRUDENTIAL INSURANCE COMPANY OF AMERICA	CARDARELLI ANGELO	54.442
1896	THE PRUDENTIAL INSURANCE COMPANY OF AMERICA	CARDARELLI ANGELO	106.164
262	THE PRUDENTIAL INVESTMENT PORTFOLIOS INC DRYDEN ACTIVE ALLOCATION	CARDARELLI ANGELO	4.037
252	THE PRUDENTIAL SERIES FUND GLOBAL PORTFOLIO	CARDARELLI ANGELO	70.800
261	THE PRUDENTIAL SERIES FUND INC CONSERVATIVE BALANCED PORTFOLIO	CARDARELLI ANGELO	24.463
260	THE PRUDENTIAL SERIES FUND INC-FLEXIBLE MANAGED PORTFOLIO	CARDARELLI ANGELO	22.763
328	THE TARGET PORTFOLIO TRUST INTERNATIONAL EQUITY PORTFOLIOTFOLIO	CARDARELLI ANGELO	104.300
3668	THE UNITED CHURCH OF CANADA PENSION PLAN	CARDARELLI ANGELO	22.800
1775	TIAA-CREF FUNDS - ENHANCED INTERNATIONAL EQUITY INDEX FUND	CARDARELLI ANGELO	376.299
2266	TIAA-CREF INTERNATIONAL EQUITY INDEX FUND	CARDARELLI ANGELO	1.118.247
2589	TOUCHSTONE INTERNATIONAL VALUE FUND	CARDARELLI ANGELO	74.191
2755	TRIAD FOUNDATION INC	CARDARELLI ANGELO	8.400

¹VPC: voto per corrispondenza

ASSEMBLEA ORDINARIA E STRAORDINARIA

8 MAGGIO 2014

Segreteria Societaria - Ufficio Titoli



Esito della votazione sul punto 15
dell'ordine del giorno (parte ordinaria)

Gettone di presenza per il Magistrato della Corte dei conti delegato al controllo sulla gestione finanziaria dell'Eni.

Elenco Astenuti

SCHEDA	VPC ¹ NOMINATIVO AZIONISTA	DELEGATO	NUMERO DI AZIONI TOTALE
2737	TYCO ELECTRONICS DEFINED MASTER TRUST	CARDARELLI ANGELO	25.100
1503	U.S.AND INTERNATIONAL EQUITY CLASS	CARDARELLI ANGELO	10.880
2906	UFCW Union and Participating Food Indust	CARDARELLI ANGELO	11.636
1485	UNITED CHURCH FUNDS INC	CARDARELLI ANGELO	35.100
4002	UNITED EMERGING MARKETS EQUITY POOL	CARDARELLI ANGELO	26.400
101	UNITED FOOD + COMMERCIAL WORKERS INT PENSION PLAN FOR EMPLOYEES	CARDARELLI ANGELO	10.200
3503	UNIVERSITIES SUPERANNUATION SCHEME	CARDARELLI ANGELO	4.489.000
1508	UNIVERSITY OF GUELPH	CARDARELLI ANGELO	9.900
1507	UNIVERSITY OF GUELPH FOREIGN PROPERTY TRUST	CARDARELLI ANGELO	33.000
1496	UNIVERSITY OF MANITOBA PENSION PLAN (1993)	CARDARELLI ANGELO	19.800
2748	UTAH STATE RETIREMENT SYSTEMS	CARDARELLI ANGELO	340.922
2749	UTAH STATE RETIREMENT SYSTEMS	CARDARELLI ANGELO	235.083
3580	VAR INS PROD FD III GROW INC PORTFOL	CARDARELLI ANGELO	41.600
3582	VAR INSURANCE PRODUCTS FUND OVERSEAS POR	CARDARELLI ANGELO	169.700
1535	WEST VIRGINIA INVESTMENT MANAGEMENT BOARD	CARDARELLI ANGELO	424.300
3366	WSSP INTERNATIONAL EQUITIES TRUST	CARDARELLI ANGELO	46.500
1751	XEROX CANADA EMPLOYEES RETIREMENT PLAN	CARDARELLI ANGELO	8.600
1610	XEROX CORPORATION RETIREMENT & SAVINGS PLAN	CARDARELLI ANGELO	14.200
1542	YORK UNIVERSITY PENSION FUND .	CARDARELLI ANGELO	73.200
3432	YOUNG MENS CHRISTIAN ASSOC. RETIR FD	CARDARELLI ANGELO	53.400
2653	THE BANK OF NEW YORK MELLON ADR DIVISION	CARDARELLI ANGELO	5.503.366

¹VPC: voto per corrispondenza

ASSEMBLEA ORDINARIA E STRAORDINARIA

8 MAGGIO 2014

Segreteria Societaria - Ufficio Titoli



Esito della votazione sul punto 15
dell'ordine del giorno (parte ordinaria)

Gettone di presenza per il Magistrato della Corte dei conti delegato al controllo sulla gestione finanziaria dell'Eni.

Elenco Astenuti

SCHEDA VPC¹ NOMINATIVO AZIONISTA

DELEGATO

NUMERO DI AZIONI
TOTALE

Riepilogo Astenuti

TOTALE ASTENUTI	n°	261	azionisti per n°	79.336.985 Azioni	
di cui				3,62731 % delle azioni presenti	
IN PROPRIO	n°	0	azionisti per n°	0 Azioni	
				0,00000 % delle azioni presenti	
PER DELEGA	n°	260	azionisti per n°	79.336.710 Azioni	
				3,62730 % delle azioni presenti	
PER CORRISPONDENZA n°		1	azionisti per n°	275 Azioni	
				0,00001 % delle azioni presenti	

¹VPC: voto per corrispondenza

ASSEMBLEA ORDINARIA E STRAORDINARIA

8 MAGGIO 2014

Segreteria Societaria - Ufficio Titoli



Esito della votazione sul punto 15
dell'ordine del giorno (parte ordinaria)

Gettone di presenza per il Magistrato della Corte dei conti delegato al controllo sulla gestione finanziaria dell'Eni.

Elenco Non Votanti

SCHEDA	VPC ¹	NOMINATIVO AZIONISTA	DELEGATO	NUMERO DI AZIONI TOTALE
2441		BELLINO ROCI PIERCARLO		5.000
4047		CECCARELLI CLAUDIO		460
2570		COTONE PIERPAOLO		1.000
133		DORI CARLO		1.075
2571		IADICICCO ANTONIO		4.500
4097		IEPPARIELLO ANTONIO		100
2499		LA VERDE LUCIO		2.000
4084		METELKA LUCIANO		5.000
2572		NOTARFONZO ARNALDO		2.100
2664		PACIFICO RICCARDO		10
2663		PETRICCA ALBERTO		1.900
2564		PEZZI LUIGI		1.700
4068		SPINA ROSARIO		5.000
135		VITANGELI GIORGIO		5
2442		AMNESTY INTERNATIONAL SEZIONE ITALIANA		
		RUFINI GIOVANNI		1
4085		RENZI MARIO		
		RENZI LAURA		1
134		ROSATI GIUSEPPINA		
		DORI CARLO		1.000
2569		BELLINI RENATO		
		SANTIEMMA ELENA		1.500
4039		CHALLENGE FUNDS		
		CARDARELLI ANGELO		1.000.000
649		ERSEL ASSET MANAGEMENT SGR S.P.A. - ERSEL AM FONDERSEL PMI		
		CARDARELLI ANGELO		600.000

¹VPC: voto per corrispondenza

ASSEMBLEA ORDINARIA E STRAORDINARIA

8 MAGGIO 2014

Segreteria Societaria - Ufficio Titoli



Esito della votazione sul punto 15
dell'ordine del giorno (parte ordinaria)

Gettone di presenza per il Magistrato della Corte dei conti delegato al controllo sulla gestione finanziaria dell'Eni.

Elenco Non Votanti

SCHEDA	VPC ¹	NOMINATIVO AZIONISTA	DELEGATO	NUMERO DI AZIONI TOTALE
142		MEDIOLANUM FLESSIBILE ITALIA	CARDARELLI ANGELO	1.400.000
2668		UBI PRAMERICA SGR SPA	CARDARELLI ANGELO	800.000
2669		UBI PRAMERICA SGR SPA	CARDARELLI ANGELO	600.000
2670		UBI PRAMERICA SGR SPA	CARDARELLI ANGELO	100.000

Riepilogo Non votanti

TOTALE NON VOTANTI	n°	24 azionisti per n°	4.532.352 Azioni 0,20722 % delle azioni presenti
di cui			
IN PROPRIO	n°	14 azionisti per n°	29.850 Azioni 0,00136 % delle azioni presenti
PER DELEGA	n°	10 azionisti per n°	4.502.502 Azioni 0,20586 % delle azioni presenti
PER CORRISPONDENZA	n°	0 azionisti per n°	0 Azioni 0,00000 % delle azioni presenti

¹VPC: voto per corrispondenza

ASSEMBLEA ORDINARIA E STRAORDINARIA

8 MAGGIO 2014

Segreteria Societaria - Ufficio Titoli



Esito della votazione sul punto 15
dell'ordine del giorno (parte ordinaria)

Gettone di presenza per il Magistrato della Corte dei conti delegato al controllo sulla gestione finanziaria dell'Eni.

Elenco Favorevoli

SCHEDA	VPC ¹	NOMINATIVO AZIONISTA	DELEGATO	NUMERO DI AZIONI TOTALE
2566		ACCORINTI GIUSEPPE		100
4093		ADINOLFI VINCENZO		60.000
2515		APAENI RAPP. CHIURAZZI		6.000
10		BUCCINO VINCENZO		4.127
4087		CHIARUGI FRANCO		5.000
4088		CHIARUGI LUCIANO		1.000
4082		COLLEONI ANGELO		1.992
2667		CORDELLI SILVIA		2.550
4073		DI TEODORO VITO		200
2662		MAURO FERRUCCIO		500
2661		PEDERSOLI LANFRANCO		1.200
4076		MINISTERO DELL'ECONOMIA E DELLE FINANZE		
		PARLATO FRANCESCO		157.552.137
123		ROSSI PAOLO		
		ROSSI AGOSTINO		4.830
4098		CASSA DEPOSITI E PRESTITI SPA		
		HOFFMANN GIULIO		936.179.478
2565		PIVETTI PAOLA		
		MATTEO CARATOZZOLO		1.700
4056		LYBIAN INVESTMENT AUTHORITY		
		BENYEZZA ABDURAHMAN		42.050.000
2443		ANGELINI SANTA		
		COLLEONI ANGELO		2.517
4075		CECCHI GIOVANNI		
		DI TEODORO VITO		5.515
4074		ISAJA PLACIDO		
		DI TEODORO VITO		3.315
1601		HELABA INVEST KAPITALANLAGEGESELLSCHAFT		
		MEGGIOLARO MAURO		16.329
3854		1262 FCP BEHR FRANCE		
		CARDARELLI ANGELO		180
3855		1327 FCP BQUE SCALBERT DUPONT		
		CARDARELLI ANGELO		13.400

¹VPC: voto per corrispondenza

ASSEMBLEA ORDINARIA E STRAORDINARIA

8 MAGGIO 2014

Segreteria Societaria - Ufficio Titoli



**Esito della votazione sul punto 15
dell'ordine del giorno (parte ordinaria)**

Gettone di presenza per il Magistrato della Corte dei conti delegato al controllo sulla gestione finanziaria dell'Eni.

Elenco Favorevoli

SCHEDA	VPC ¹	NOMINATIVO AZIONISTA	DELEGATO	NUMERO DI AZIONI TOTALE
3836	1448	FCPE GE FACTOFRANCE	CARDARELLI ANGELO	6.000
3847	1495	FCP CONTINENTAL	CARDARELLI ANGELO	1.100
3835	1515	FCP GERARD PERRIER	CARDARELLI ANGELO	1.940
3824	1612	FCP KOLBENSCHMIDT PIERBURG	CARDARELLI ANGELO	380
2743	1999	Voluntary Employees' Beneficiary	CARDARELLI ANGELO	6.772
3677	8221103	CANADA INC	CARDARELLI ANGELO	20.526
2786	A I	DUPONT TESTAMENTARY TRUST	CARDARELLI ANGELO	85.656
576	A.A.-DEXIA	ISR	CARDARELLI ANGELO	34.786
475	A.A.-IDEAM-ISR		CARDARELLI ANGELO	46.668
575	AA	EDRAM ACTIONS EURO	CARDARELLI ANGELO	241.426
1347	AAA	NORTHERN CALIFORNIA NEVADA & UTAH INSURANCE EXCHANGE	CARDARELLI ANGELO	130.707
2368	ABBEY	LIFE ASSURANCE COMPANY LIMITED	CARDARELLI ANGELO	131.010
2369	ABBEY	LIFE ASSURANCE COMPANY LIMITED	CARDARELLI ANGELO	898.779
480	ABELIO-SR		CARDARELLI ANGELO	53.151
3056	ABERDEEN	ACTIONS EURO	CARDARELLI ANGELO	41.000
2003	ABERDEEN	ACTIVELY HEDGED INTERNATIONAL EQUITIES FUND	CARDARELLI ANGELO	915.800
1700	ABERDEEN	ASSET MANAGEMENT LIFE AND PENSIONS LIMITED	CARDARELLI ANGELO	2.269.800
1701	ABERDEEN	ASSET MANAGEMENT LIFE AND PENSIONS LIMITED	CARDARELLI ANGELO	671.600
2605	ABERDEEN	ASSET MNG GESTION	GEORGINA CARDARELLI ANGELO	225.500
1977	ABERDEEN	CANADA - SOCIALLY RESPONSIBLE GLOBAL FUND	CARDARELLI ANGELO	60.300
1976	ABERDEEN	CANADA - SOCIALLY RESPONSIBLE INTERNATIONAL FUND	CARDARELLI ANGELO	46.500
1978	ABERDEEN	CANADA FUNDS - EAFE PLUS EQUITY FUND	CARDARELLI ANGELO	534.200
1975	ABERDEEN	CANADA FUNDS - GLOBAL EQUITY FUND	CARDARELLI ANGELO	3.287.300

¹VPC: voto per corrispondenza

ASSEMBLEA ORDINARIA E STRAORDINARIA

8 MAGGIO 2014

Segreteria Societaria - Ufficio Titoli



Esito della votazione sul punto 15
dell'ordine del giorno (parte ordinaria)

Gettone di presenza per il Magistrato della Corte dei conti delegato al controllo sulla gestione finanziaria dell'Eni.

Elenco Favorevoli

SCHEDA	VPC ¹ NOMINATIVO AZIONISTA	DELEGATO	NUMERO DI AZIONI TOTALE
654	ABERDEEN CITY COUNCIL PENSION FUND CARDARELLI ANGELO		11.000
655	ABERDEEN CITY COUNCIL PENSION FUND CARDARELLI ANGELO		384.200
1802	ABERDEEN EUROPEAN EQUITY FUND A SERIES OF ABERDEEN FUNDS CARDARELLI ANGELO		4.860
2005	ABERDEEN FULLY HEDGED INTERNATIONAL EQUITIES FUND CARDARELLI ANGELO		47.400
3181	ABERDEEN GLOBAL CARDARELLI ANGELO		64.600
3182	ABERDEEN GLOBAL CARDARELLI ANGELO		140.200
3183	ABERDEEN GLOBAL CARDARELLI ANGELO		409.000
3184	ABERDEEN GLOBAL CARDARELLI ANGELO		258.000
1800	ABERDEEN GLOBAL EQUITY FUND CARDARELLI ANGELO		176.300
3185	ABERDEEN GLOBAL FUNDS CARDARELLI ANGELO		145.600
3186	ABERDEEN GLOBAL FUNDS CARDARELLI ANGELO		54.000
3187	ABERDEEN GLOBAL FUNDS CARDARELLI ANGELO		3.113.400
3188	ABERDEEN GLOBAL FUNDS CARDARELLI ANGELO		299.000
1799	ABERDEEN INTERNATIONAL EQUITY FUND CARDARELLI ANGELO		1.304.200
3214	ABERDEEN INTERNATIONAL EQUITY FUND CARDARELLI ANGELO		436.400
3119	ABERDEEN INVESTMENT FUNDS ICVC CARDARELLI ANGELO		254.400
1801	ABERDEEN NATURAL RESOURCES FUND CARDARELLI ANGELO		49.100
1558	ABITIBIBOWATER FOREIGN EQUITY MASTER TRUST CARDARELLI ANGELO		170.700
543	ABP ACTIONS CARDARELLI ANGELO		1.189.329
2961	ABU DHABI RETIREMENT PENSION FUND CARDARELLI ANGELO		58.040
3907	ABU DHABI RETIREMENT PENSION FUND CARDARELLI ANGELO		75.082
3860	ACM ACTIONS CARDARELLI ANGELO		4.645
3859	ACM ACTIONS PLUS CARDARELLI ANGELO		9.159

¹VPC: voto per corrispondenza

ASSEMBLEA ORDINARIA E STRAORDINARIA

8 MAGGIO 2014

Segreteria Societaria - Ufficio Titoli



**Esito della votazione sul punto 15
dell'ordine del giorno (parte ordinaria)**

Gettone di presenza per il Magistrato della Corte dei conti delegato al controllo sulla gestione finanziaria dell'Eni.

Elenco Favorevoli

SCHEDA	VPC ¹ NOMINATIVO AZIONISTA	DELEGATO	NUMERO DI AZIONI TOTALE
2579	ACMBERNSTEIN 2-4	CARDARELLI ANGELO	183.931
2584	ACMBERNSTEIN 2-4	CARDARELLI ANGELO	5.950
2585	ACMBERNSTEIN 2-4	CARDARELLI ANGELO	806
2586	ACMBERNSTEIN 2-4	CARDARELLI ANGELO	8.900
2587	ACMBERNSTEIN SICAV	CARDARELLI ANGELO	59.370
476	ACTIONS SELECTION MONDE	CARDARELLI ANGELO	16.181
86	ACUITY POOLED HIGH INCOME FUND	CARDARELLI ANGELO	31.900
2205	ACWI EX-US INDEX MASTER PORTFOLIO OF MASTER INVESTMENT PTF	CARDARELLI ANGELO	51.309
362	ADEPT INVESTMENT MANAGEMENT PLC	CARDARELLI ANGELO	14.122
363	ADEPT INVESTMENT MANAGEMENT PLC	CARDARELLI ANGELO	50.854
481	ADPACTIONS	CARDARELLI ANGELO	6.405
330	ADVANCED SER TR AST SCHRODERS MULTI-AS.WORLD STRATEGIC PORTFOLIO	CARDARELLI ANGELO	79.342
334	ADVANCED SERIES TRUST AST FRANKLIN TEMPLETON FOUNDING FD ALLOCAT	CARDARELLI ANGELO	647.275
355	ADVANCED SERIES TRUST AST GOLDMAN SACHS MULTI ASSET PORTFOLIO	CARDARELLI ANGELO	83.754
333	ADVANCED SERIES TRUST AST NEW DISCOVERY ASSET ALLOCATION PORTFOL	CARDARELLI ANGELO	61.400
365	ADVANCED SERIES TRUST AST ROWE PRICE GROWTH OPPORTUNITIES PORTFO	CARDARELLI ANGELO	6.492
338	ADVANCED SERIES TRUST AST T.ROWE PRICE ASSET ALLOCATION PORTFOL.	CARDARELLI ANGELO	437.522
993	ADVANCED SERIES TRUST AST T.ROWE PRICE ASSET ALLOCATION PORTFOL.	CARDARELLI ANGELO	114.966
356	ADVANCED SERIES TRUST-AST QMA EMERGING MARKETS EQUITY PORTFOLIO	CARDARELLI ANGELO	183.137
343	ADVANCED SERIES TRUST-AST SCHRODERS GLOBAL TACTICAL PORTFOLIO	CARDARELLI ANGELO	82.366
327	ADVANCES SERIES TRUST - AST T.ROWE PRICE NATURAL RESOURCES PORTF	CARDARELLI ANGELO	436.865
67	AEGON CUSTODY B.V	CARDARELLI ANGELO	392.015
87	AEGON CUSTODY B.V	CARDARELLI ANGELO	51.509

¹VPC: voto per corrispondenza

ASSEMBLEA ORDINARIA E STRAORDINARIA

8 MAGGIO 2014

Segreteria Societaria - Ufficio Titoli



Esito della votazione sul punto 15
dell'ordine del giorno (parte ordinaria)

Gettone di presenza per il Magistrato della Corte dei conti delegato al controllo sulla gestione finanziaria dell'Eni.

Elenco Favorevoli

SCHEDA	VPC ¹ NOMINATIVO AZIONISTA	DELEGATO	NUMERO DI AZIONI TOTALE
36	AEGON CUSTODY B.V.	CARDARELLI ANGELO	1.060.182
292	AFFINITY HEALTH SYSTEM RETIREMENT PLAN	CARDARELLI ANGELO	7.120
62	AGF ALL WORLD TAX ADVANTAGE GROUP LIMITED	CARDARELLI ANGELO	219.000
64	AGF GLOBAL RESOURCES CLASS	CARDARELLI ANGELO	134.300
92	AGF GLOBAL RESOURCES FUND	CARDARELLI ANGELO	4.700
84	AGF HIGH INCOME FUND	CARDARELLI ANGELO	60.800
81	AGF INVESTMENTS INC	CARDARELLI ANGELO	210.700
2626	AGI FRANCE	CARDARELLI ANGELO	20.000
2628	AGI FRANCE	CARDARELLI ANGELO	153.888
2630	AGI FRANCE	CARDARELLI ANGELO	400.000
572	AGIRA LARGE CAP EURO C	CARDARELLI ANGELO	40.000
447	AGRIPLAN EXPANSION FCPE CAES	CARDARELLI ANGELO	64.168
1300	AIR CANADA PENSION MASTER TRUSTFUND	CARDARELLI ANGELO	216.420
258	AK STEEL CORPORATION MASTER PENSION TRUST	CARDARELLI ANGELO	15.433
2295	ALAMEDA COUNTY EMPLOYEES' RETIREMENT ASSOCIATION	CARDARELLI ANGELO	445.919
231	ALAS INVESTMENT SERVICES LTD	CARDARELLI ANGELO	37.351
1970	ALASKA COMMON TRUST FUND	CARDARELLI ANGELO	49.978
1324	ALASKA PERMANENT FUND CORPORATION	CARDARELLI ANGELO	702.598
1325	ALASKA PERMANENT FUND CORPORATION	CARDARELLI ANGELO	266.411
1328	ALASKA PERMANENT FUND CORPORATION	CARDARELLI ANGELO	408.418
1329	ALASKA PERMANENT FUND CORPORATION	CARDARELLI ANGELO	22.985
1331	ALASKA PERMANENT FUND CORPORATION	CARDARELLI ANGELO	409.496
246	ALLIANCE TRUST PLC	CARDARELLI ANGELO	2.532.831

¹VPC: voto per corrispondenza

ASSEMBLEA ORDINARIA E STRAORDINARIA

8 MAGGIO 2014

Segreteria Societaria - Ufficio Titoli



Esito della votazione sul punto 15
dell'ordine del giorno (parte ordinaria)

Gettone di presenza per il Magistrato della Corte dei conti delegato al controllo sulla gestione finanziaria dell'Eni.

Elenco Favorevoli

SCHEDA	VPC ¹ NOMINATIVO AZIONISTA	DELEGATO	NUMERO DI AZIONI TOTALE
1720	ALLIANCEBERNST VAR PROD SER F INC.ALLIANCEB DYN ASSET ALL PTF CARDARELLI ANGELO		11.360
1661	ALLIANCEBERNSTEIN BLENDED STYLE SERIES TAX MANAGED INTL PTF CARDARELLI ANGELO		633.430
1715	ALLIANCEBERNSTEIN BOND F - ALLIANCEBERNSTEIN REAL AS STR CARDARELLI ANGELO		146.617
2246	ALLIANCEBERNSTEIN COLLECTIVE INVESTMENT TRUST SERIES CARDARELLI ANGELO		19.640
2588	ALLIANCEBERNSTEIN EMERGING MARKETS MULTI-ASSET PORTFOL. CARDARELLI ANGELO		8.810
119	ALLIANCEBERNSTEIN GLOBAL DIVERSIFIED STRATEGIES LP -HEDGE FUND B13 CARDARELLI ANGELO		17.600
1713	ALLIANCEBERNSTEIN GLOBAL RISK ALLOCATION FUND INC CARDARELLI ANGELO		4.231
1662	ALLIANCEBERNSTEIN GLOBAL STYLE BLEND (CAD HALF-HEDGED) FUND CARDARELLI ANGELO		1.170
1663	ALLIANCEBERNSTEIN GLOBAL VALUE FUND CARDARELLI ANGELO		20.810
1885	ALLIANCEBERNSTEIN INTERNATIONAL ALL-COUNTRY PASSIVE SERIES CARDARELLI ANGELO		62.463
2130	ALLIANCEBERNSTEIN TAX MANAGED WEALTH APPRECIATION STRATEGY CARDARELLI ANGELO		9.660
2129	ALLIANCEBERNSTEIN TAX-MANAGED BALANCED WEALTH STRATEGY CARDARELLI ANGELO		2.540
2128	ALLIANCEBERNSTEIN TAX-MANAGED CONSERVATIVE WEALTH STRATEGY CARDARELLI ANGELO		480
4110	ALLIANZ EURO PROTECT DYNAMIC PLUS CARDARELLI ANGELO		32.934
3161	ALLIANZ GI FONDS D300 CARDARELLI ANGELO		43.380
3162	ALLIANZ GI FONDS PKM DEGUSSA CARDARELLI ANGELO		7.569
3156	ALLIANZ GI FONDS RANW II CARDARELLI ANGELO		67.097
3126	ALLIANZ GLOBAL INVESTORS EUROPE CARDARELLI ANGELO		40.000
3127	ALLIANZ GLOBAL INVESTORS EUROPE CARDARELLI ANGELO		25.000
3128	ALLIANZ GLOBAL INVESTORS EUROPE CARDARELLI ANGELO		2.891
3129	ALLIANZ GLOBAL INVESTORS EUROPE CARDARELLI ANGELO		3.471
3131	ALLIANZ GLOBAL INVESTORS EUROPE CARDARELLI ANGELO		1.141
3132	ALLIANZ GLOBAL INVESTORS EUROPE CARDARELLI ANGELO		3.169

¹VPC: voto per corrispondenza

ASSEMBLEA ORDINARIA E STRAORDINARIA

8 MAGGIO 2014

Segreteria Societaria - Ufficio Titoli



Esito della votazione sul punto 15
dell'ordine del giorno (parte ordinaria)

Gettone di presenza per il Magistrato della Corte dei conti delegato al controllo sulla gestione finanziaria dell'Eni.

Elenco Favorevoli

SCHEDA	VPC ¹ NOMINATIVO AZIONISTA	DELEGATO	NUMERO DI AZIONI TOTALE
3133	ALLIANZ GLOBAL INVESTORS EUROPE CARDARELLI ANGELO		5.969
3135	ALLIANZ GLOBAL INVESTORS EUROPE CARDARELLI ANGELO		11.700
3136	ALLIANZ GLOBAL INVESTORS EUROPE CARDARELLI ANGELO		3.817
3137	ALLIANZ GLOBAL INVESTORS EUROPE CARDARELLI ANGELO		7.650
3138	ALLIANZ GLOBAL INVESTORS EUROPE CARDARELLI ANGELO		998
3139	ALLIANZ GLOBAL INVESTORS EUROPE CARDARELLI ANGELO		4.456
3140	ALLIANZ GLOBAL INVESTORS EUROPE CARDARELLI ANGELO		2.648
3141	ALLIANZ GLOBAL INVESTORS EUROPE CARDARELLI ANGELO		30.000
3142	ALLIANZ GLOBAL INVESTORS EUROPE CARDARELLI ANGELO		9.440
3143	ALLIANZ GLOBAL INVESTORS EUROPE CARDARELLI ANGELO		3.000
3144	ALLIANZ GLOBAL INVESTORS EUROPE CARDARELLI ANGELO		1.500
3145	ALLIANZ GLOBAL INVESTORS EUROPE CARDARELLI ANGELO		9.736
3146	ALLIANZ GLOBAL INVESTORS EUROPE CARDARELLI ANGELO		3.007
3147	ALLIANZ GLOBAL INVESTORS EUROPE CARDARELLI ANGELO		4.346
3148	ALLIANZ GLOBAL INVESTORS EUROPE CARDARELLI ANGELO		10.998
3149	ALLIANZ GLOBAL INVESTORS EUROPE CARDARELLI ANGELO		5.908
3150	ALLIANZ GLOBAL INVESTORS EUROPE CARDARELLI ANGELO		7.456
3151	ALLIANZ GLOBAL INVESTORS EUROPE CARDARELLI ANGELO		550
3152	ALLIANZ GLOBAL INVESTORS EUROPE CARDARELLI ANGELO		3.637
3153	ALLIANZ GLOBAL INVESTORS EUROPE CARDARELLI ANGELO		10.689
3155	ALLIANZ GLOBAL INVESTORS EUROPE CARDARELLI ANGELO		65.979
3157	ALLIANZ GLOBAL INVESTORS EUROPE CARDARELLI ANGELO		14.820
3159	ALLIANZ GLOBAL INVESTORS EUROPE CARDARELLI ANGELO		12.181

¹VPC: voto per corrispondenza

ASSEMBLEA ORDINARIA E STRAORDINARIA

8 MAGGIO 2014

Segreteria Societaria - Ufficio Titoli



**Esito della votazione sul punto 15
dell'ordine del giorno (parte ordinaria)**

Gettone di presenza per il Magistrato della Corte dei conti delegato al controllo sulla gestione finanziaria dell'Eni.

Elenco Favorevoli

SCHEDA	VPC ¹ NOMINATIVO AZIONISTA	DELEGATO	NUMERO DI AZIONI TOTALE
3163	ALLIANZ GLOBAL INVESTORS EUROPE CARDARELLI ANGELO		396.454
349	ALLIANZ GLOBAL INVESTORS EUROPEGMBH CARDARELLI ANGELO		21.003
350	ALLIANZ GLOBAL INVESTORS EUROPEGMBH CARDARELLI ANGELO		19.723
351	ALLIANZ GLOBAL INVESTORS EUROPEGMBH CARDARELLI ANGELO		2.676
352	ALLIANZ GLOBAL INVESTORS EUROPEGMBH CARDARELLI ANGELO		584.160
353	ALLIANZ GLOBAL INVESTORS EUROPEGMBH CARDARELLI ANGELO		225.660
354	ALLIANZ GLOBAL INVESTORS EUROPEGMBH CARDARELLI ANGELO		37.123
691	ALLIANZ GLOBAL INVESTORS EUROPEGMBH CARDARELLI ANGELO		614.846
693	ALLIANZ GLOBAL INVESTORS EUROPEGMBH CARDARELLI ANGELO		276.479
995	ALLIANZ GLOBAL INVESTORS EUROPEGMBH CARDARELLI ANGELO		308.500
694	ALLIANZ GLOBAL INVESTORS EUROPEGMBH ALD FONDS CARDARELLI ANGELO		124.249
695	ALLIANZ GLOBAL INVESTORS EUROPEGMBH ALD FONDS CARDARELLI ANGELO		84.770
4106	ALLIANZ GLOBAL INVESTORS FUND CARDARELLI ANGELO		105.018
4114	ALLIANZ GLOBAL INVESTORS FUND CARDARELLI ANGELO		12.000
4116	ALLIANZ GLOBAL INVESTORS FUND CARDARELLI ANGELO		10.756
4118	ALLIANZ GLOBAL INVESTORS FUND CARDARELLI ANGELO		47.400
4120	ALLIANZ GLOBAL INVESTORS FUND CARDARELLI ANGELO		78.314
692	ALLIANZ GLOBAL INVESTORS KAPITALANLAGEGESELLSCHFT MBH CARDARELLI ANGELO		5.129.499
994	ALLIANZ GLOBAL INVESTORS KAPITALANLAGEGESELLSCHFT MBH CARDARELLI ANGELO		405.279
3701	ALLIANZ GLOBAL INVESTORS PREMIER FUND CARDARELLI ANGELO		4.000
4108	ALLIANZ SUIDDE - STRATEGY FUND CARDARELLI ANGELO		12.120
3160	ALLIANZGI FONDS AKTIEN EUROPA CARDARELLI ANGELO		62.000
3154	ALLIANZGI FONDS APNIESA CARDARELLI ANGELO		16.931

¹VPC: voto per corrispondenza

ASSEMBLEA ORDINARIA E STRAORDINARIA

8 MAGGIO 2014

Segreteria Societaria - Ufficio Titoli



**Esito della votazione sul punto 15
dell'ordine del giorno (parte ordinaria)**

Gettone di presenza per il Magistrato della Corte dei conti delegato al controllo sulla gestione finanziaria dell'Eni.

Elenco Favorevoli

SCHEDA	VPC ¹	NOMINATIVO AZIONISTA	DELEGATO	NUMERO DI AZIONI TOTALE
3134		ALLIANZGI FONDS UGF	CARDARELLI ANGELO	9.738
3130		ALLIANZGI FONDS WERT	CARDARELLI ANGELO	5.100
1814		ALLIANZGI GLOBAL FUNDAMENTAL STRATEGY FUND	CARDARELLI ANGELO	9.900
3874		ALLIANZGI-FONDS DSPT	CARDARELLI ANGELO	158.539
222		ALLSTATE LIFE INSURANCE EUROPEAN EQUITY PF	CARDARELLI ANGELO	54.130
290		ALLSTATE LIFE INSURANCE EUROPEAN EQUITY PF	CARDARELLI ANGELO	218.393
2244		AMERICAN AIRLINES INC. PILOTS RET BENEFIT PROGRAM VAR INCOME	CARDARELLI ANGELO	157.249
2245		AMERICAN AIRLINES INC. PILOTS RET BENEFIT PROGRAM VAR INCOME	CARDARELLI ANGELO	310.506
2765		AMERICAN BAR ASSOCIATION	CARDARELLI ANGELO	5.431
2766		AMERICAN BAR ASSOCIATION	CARDARELLI ANGELO	20.500
1804		AMERICAN BEACON INTERNATIONAL EQUITY FUND	CARDARELLI ANGELO	298.435
1805		AMERICAN BEACON INTERNATIONAL EQUITY FUND	CARDARELLI ANGELO	620.617
1748		AMERICAN CENTURY QUANTITATIVE EQUITY FUNDS, INC. INT CORE EQ	CARDARELLI ANGELO	5.605
1749		AMERICAN CENTURY WORLD MUTUAL FUNDS, INC. INTL VALUE	CARDARELLI ANGELO	18.689
1305		AMERICAN ELECTRIC POWER MASTER RETIREMENT TRUST	CARDARELLI ANGELO	71.829
1308		AMERICAN ELECTRIC POWER MASTER RETIREMENT TRUST	CARDARELLI ANGELO	175.020
1309		AMERICAN ELECTRIC POWER MASTER RETIREMENT TRUST	CARDARELLI ANGELO	33.248
1311		AMERICAN ELECTRIC POWER MASTER RETIREMENT TRUST	CARDARELLI ANGELO	73.993
1393		AMERICAN ELECTRIC POWER SYSTEM RETIREE LIFE INSURANCE TRUST	CARDARELLI ANGELO	18.892
1399		AMERICAN ELECTRIC POWER SYSTEM RETIREE LIFE INSURANCE TRUST	CARDARELLI ANGELO	39.809
1400		AMERICAN ELECTRIC POWER SYSTEM RETIREE MEDICAL TRUST FOR CERTAIN UNION	CARDARELLI ANGELO	29.179
1402		AMERICAN ELECTRIC POWER SYSTEM RETIREE MEDICAL TRUST FOR CERTAIN UNION	CARDARELLI ANGELO	55.882
1354		AMERICAN FUNDS GLOBAL BALANCED FUND	CARDARELLI ANGELO	1.255.000

¹VPC: voto per corrispondenza

ASSEMBLEA ORDINARIA E STRAORDINARIA

8 MAGGIO 2014

Segreteria Societaria - Ufficio Titoli



Esito della votazione sul punto 15
dell'ordine del giorno (parte ordinaria)

Gettone di presenza per il Magistrato della Corte dei conti delegato al controllo sulla gestione finanziaria dell'Eni.

Elenco Favorevoli

SCHEDA	VPC ¹ NOMINATIVO AZIONISTA	DELEGATO	NUMERO DI AZIONI TOTALE
1837	AMERICAN FUNDS INSURANCE SERIES GROWTH INCOME FUND CARDARELLI ANGELO		1.967.000
1838	AMERICAN FUNDS INSURANCE SERIES INTERNATIONAL FUND CARDARELLI ANGELO		628.000
1774	AMERICAN HEART ASSOCIATION CARDARELLI ANGELO		12.730
3919	AMERICAN MEDICAL ASSOCIATION CARDARELLI ANGELO		37.230
4036	AMEV Leven Beleggingen CARDARELLI ANGELO		68.553
4034	AMEV Schade Beleggingen CARDARELLI ANGELO		20.636
1504	AML INVESTMENT HOLDINGS INC. CARDARELLI ANGELO		1.450
3222	AMP INT EQ IND FD HEDGED CARDARELLI ANGELO		33.188
3226	AMP INTERNATIONAL EQUITY INDEX FUND CARDARELLI ANGELO		221.169
2603	AMUNDI CARDARELLI ANGELO		92.555
2621	AMUNDI CARDARELLI ANGELO		46.046
2627	AMUNDI CARDARELLI ANGELO		39.876
513	AMUNDI ACTIONS INTLES SMART BE CARDARELLI ANGELO		77
446	AMUNDI FLEXI MULTI-CLASSES CARDARELLI ANGELO		4.731
396	AMUNDI SIF EUROPEAN EQUITY INDEX FUND CARDARELLI ANGELO		840
2367	ANDRA AP-FONDEN (AP2) CARDARELLI ANGELO		508.709
1574	AON HEWITT GROUP TRUST CARDARELLI ANGELO		23.014
1575	AON HEWITT GROUP TRUST CARDARELLI ANGELO		252.679
1580	AON HEWITT GROUP TRUST CARDARELLI ANGELO		488.078
3858	APA SOLIDARITE FCP CARDARELLI ANGELO		1.000
996	APLS IDOGS CARDARELLI ANGELO		98.130
448	APOLLINE 1 ACTIONS CARDARELLI ANGELO		119.148
30	AQR ABSOLUTE RETURN MASTER ACCOUNT LP CARDARELLI ANGELO		68.361

¹VPC: voto per corrispondenza

ASSEMBLEA ORDINARIA E STRAORDINARIA

8 MAGGIO 2014

Segreteria Societaria - Ufficio Titoli



Esito della votazione sul punto 15
dell'ordine del giorno (parte ordinaria)

Gettone di presenza per il Magistrato della Corte dei conti delegato al controllo sulla gestione finanziaria dell'Eni.

Elenco Favorevoli

SCHEDA	VPC ¹ NOMINATIVO AZIONISTA	DELEGATO	NUMERO DI AZIONI TOTALE
20	AQR CUSTOMIZED REAL RETURN OFFSHORE FUND LP CARDARELLI ANGELO		41.559
91	AQR DELTA MASTER ACCOUNT LP COOGIER FIDUCIARY SERVICES (CAYMAN) LTD CARDARELLI ANGELO		198.269
94	AQR DELTA SAPPHIRE FUND LP CARDARELLI ANGELO		7.371
3634	AQR FUNDS- AQR MULTI-STRATEGY ALTERNATIV CARDARELLI ANGELO		15.024
2427	AQR FUNDS- AQR STYLE PREMIA ALTERNATIVE FUND CARDARELLI ANGELO		16.346
120	AQR GLOBAL LNG-SHORT EQUITY FUNDS C/O AQR CAPITAL MANAGEMENT,LLC CARDARELLI ANGELO		13.103
29	AQR GLOBAL STOCK SELECTION MASTEWOR ACCOUNT LP CARDARELLI ANGELO		35.681
2426	AQR MULTI-STRATEGY FUND VI, L.P. CARDARELLI ANGELO		67.123
19	AQR REAL ASSET FUND II LP. CARDARELLI ANGELO		8.524
1604	AQR STYLE PREMIA MASTER ACCOUNT LP CARDARELLI ANGELO		272.231
2236	ARAB BANK FOR ECONOMIC DEVELOPMENT IN AFRICA CARDARELLI ANGELO		63.363
1768	ARCHITAS MULTI-MANAGER GLOBAL FUNDS UNIT TRUST CARDARELLI ANGELO		37.096
3857	AREGE CARDARELLI ANGELO		49.000
545	AREGE 2IC CARDARELLI ANGELO		43.100
1554	ARIZONA PSPRS TRUST CARDARELLI ANGELO		114.407
1746	ARIZONA STATE RETIREMENT SYSTEM CARDARELLI ANGELO		634.100
1747	ARIZONA STATE RETIREMENT SYSTEM CARDARELLI ANGELO		474.000
604	ARK LIFE ASSURANCE COMPANY LIMITED CARDARELLI ANGELO		175.063
605	ARK LIFE ASSURANCE COMPANY LIMITED CARDARELLI ANGELO		137.033
606	ARK LIFE ASSURANCE COMPANY LIMITED CARDARELLI ANGELO		47.195
607	ARK LIFE ASSURANCE COMPANY LIMITED CARDARELLI ANGELO		2.106
608	ARK LIFE ASSURANCE COMPANY LIMITED CARDARELLI ANGELO		4.081
609	ARK LIFE ASSURANCE COMPANY LIMITED CARDARELLI ANGELO		43.014

¹VPC: voto per corrispondenza

ASSEMBLEA ORDINARIA E STRAORDINARIA

8 MAGGIO 2014

Segreteria Societaria - Ufficio Titoli



Esito della votazione sul punto 15
dell'ordine del giorno (parte ordinaria)

Gettone di presenza per il Magistrato della Corte dei conti delegato al controllo sulla gestione finanziaria dell'Eni.

Elenco Favorevoli

SCHEDA	VPC ¹ NOMINATIVO AZIONISTA	DELEGATO	NUMERO DI AZIONI TOTALE
684	ARK LIFE ASSURANCE COMPANY LIMITED CARDARELLI ANGELO		25.429
685	ARK LIFE ASSURANCE COMPANY LIMITED CARDARELLI ANGELO		217.977
1625	ARKWRIGHT, LLC CARDARELLI ANGELO		10.100
1627	ARKWRIGHT, LLC CARDARELLI ANGELO		2.800
2778	ARLINGTON COUNTY EMPLOYEES' RETIREMENT S CARDARELLI ANGELO		20.985
66	ARROWSTREET EAFE ALPHA EXTENSION FUND II CARDARELLI ANGELO		32.331
1573	ARROWSTREET US GROUP TRUST CARDARELLI ANGELO		16.562
2221	ARTIO INTERNATIONAL EQUITY FUND CARDARELLI ANGELO		705.700
2223	ARTIO INTERNATIONAL EQUITY FUND II CARDARELLI ANGELO		312.500
2222	ARTIO SELECT OPPORTUNITIES FUND INC. CARDARELLI ANGELO		8.300
2278	ASCENSION HEALTH MASTER PENSION TRUST CARDARELLI ANGELO		217.830
2049	ASIAN DEVELOPMENT BANK CARDARELLI ANGELO		299.837
673	ASPEN BERMUDA LIMITED CARDARELLI ANGELO		170.820
672	ASPEN INSURANCE LIMITED CARDARELLI ANGELO		90.717
3917	ASR Euro Aandelen Fonds CARDARELLI ANGELO		63.984
3916	ASR Euro Aandelen Pool CARDARELLI ANGELO		403.333
3918	ASR Euro Aandelen Pool (Assets) CARDARELLI ANGELO		182.973
3915	ASR Europese Aandelen Pool CARDARELLI ANGELO		31.747
467	ASSURDIX CARDARELLI ANGELO		97.362
3516	ASTRAZENECA PENSION FUND CARDARELLI ANGELO		636.300
1444	AT&T SAVINGS GROUP INVESTMEN TRUST CARDARELLI ANGELO		30.725
1581	AT&T UNION WELFARE BENEFIT TRUST CARDARELLI ANGELO		119.193
520	ATOUT EUROLAND CARDARELLI ANGELO		552.876

¹VPC: voto per corrispondenza

ASSEMBLEA ORDINARIA E STRAORDINARIA

8 MAGGIO 2014

Segreteria Societaria - Ufficio Titoli



Esito della votazione sul punto 15
dell'ordine del giorno (parte ordinaria)

Gettone di presenza per il Magistrato della Corte dei conti delegato al controllo sulla gestione finanziaria dell'Eni.

Elenco Favorevoli

SCHEDA	VPC ¹ NOMINATIVO AZIONISTA	DELEGATO	NUMERO DI AZIONI TOTALE
517	ATOUT EUROLAND CORE +	CARDARELLI ANGELO	60.357
518	ATOUT EUROLAND HAUT RENDEMENT	CARDARELLI ANGELO	90.644
519	ATOUT EUROLAND MIN VAR	CARDARELLI ANGELO	123.269
502	ATOUT EUROPE CORE +	CARDARELLI ANGELO	76.836
503	ATOUT EUROPE HAUT RENDEMENT	CARDARELLI ANGELO	40.081
455	ATOUT EUROPE MONDE	CARDARELLI ANGELO	57.763
504	ATOUT EUROPE SMART BETA	CARDARELLI ANGELO	7.241
472	ATOUT MODERATIONS	CARDARELLI ANGELO	411.832
449	ATOUT QUANTEUROLAND	CARDARELLI ANGELO	173.382
3671	AURION INTERNATIONAL DAILY EQUITY FD	CARDARELLI ANGELO	240.946
3227	AUSTRALIAN CATHOLIC SUPERAN RETIREM FUND	CARDARELLI ANGELO	29.443
521	AVA EUROPE 4	CARDARELLI ANGELO	89.804
3744	AVENIR EURO	CARDARELLI ANGELO	330.000
3410	AVIVA INVEST MANAGER ICVC EURO EQUITY MO	CARDARELLI ANGELO	109.677
3353	AVIVA INVESTORS	CARDARELLI ANGELO	253.079
43	AVIVA INVESTORS INTERNATIONAL INDEX TRACKING FUND	CARDARELLI ANGELO	51.684
45	AVIVA INVESTORS WORLD LEADERS FUND	CARDARELLI ANGELO	100.464
3497	AVIVA LIFE & PENSIONS UK LIMITED	CARDARELLI ANGELO	31.887
3498	AVIVA LIFE & PENSIONS UK LIMITED	CARDARELLI ANGELO	123.478
3499	AVIVA LIFE & PENSIONS UK LIMITED	CARDARELLI ANGELO	43.217
3500	AVIVA LIFE & PENSIONS UK LIMITED	CARDARELLI ANGELO	30.468
3412	AVIVA LIFE AND PENSIONS IRELAND LIMITED	CARDARELLI ANGELO	74.217
3413	AVIVA LIFE AND PENSIONS IRELAND LIMITED	CARDARELLI ANGELO	424.069

¹VPC: voto per corrispondenza

ASSEMBLEA ORDINARIA E STRAORDINARIA

8 MAGGIO 2014

Segreteria Societaria - Ufficio Titoli



Esito della votazione sul punto 15
dell'ordine del giorno (parte ordinaria)

Gettone di presenza per il Magistrato della Corte dei conti delegato al controllo sulla gestione finanziaria dell'Eni.

Elenco Favorevoli

SCHEDA	VPC ¹ NOMINATIVO AZIONISTA	DELEGATO	NUMERO DI AZIONI TOTALE
3415	AVIVA LIFE AND PENSIONS IRELAND LIMITED CARDARELLI ANGELO		365.704
3416	AVIVA LIFE AND PENSIONS IRELAND LIMITED CARDARELLI ANGELO		9.478
3530	AVIVA LIFE AND PENSIONS UK LIMITED CARDARELLI ANGELO		733.781
3414	AVIVA LIFE PENSIONS IRELAND LIMITED CARDARELLI ANGELO		242.639
3204	AXA ASSICURAZIONI SA CARDARELLI ANGELO		25.200
3881	AXA EQUITABLE LIFE INSURANCE CO CARDARELLI ANGELO		40.642
3883	AXA EQUITABLE LIFE INSURANCE CO CARDARELLI ANGELO		3.524
3096	AXA GENERATION EQUILIBRE 2 FCPE CARDARELLI ANGELO		168.000
3501	AXA INSURANCE LIMITED CARDARELLI ANGELO		76.000
2591	AXA INVESTMENTMANAGERS PARIS COEUR DEFENS TOUR B CARDARELLI ANGELO		43.200
3585	AXA IRELAND PENSION FUND CARDARELLI ANGELO		47.600
3398	AXA PREMIER VIP TRUST - MULTIMANGER INTE CARDARELLI ANGELO		22.275
1770	AXA ROSENBERG EQUITY ALPHA TRUST CARDARELLI ANGELO		38.500
1771	AXA ROSENBERG EQUITY ALPHA TRUST CARDARELLI ANGELO		3.500
3094	AXA ROSENBERG EUROBLOC CARDARELLI ANGELO		32.200
3205	AXA VITA SA CARDARELLI ANGELO		161.000
3206	AXA VITA SA CARDARELLI ANGELO		48.300
2134	AXA WORLD FUNDS CARDARELLI ANGELO		272.000
2135	AXA WORLD FUNDS CARDARELLI ANGELO		420.135
2136	AXA WORLD FUNDS CARDARELLI ANGELO		1.050.000
2137	AXA WORLD FUNDS CARDARELLI ANGELO		139.066
2138	AXA WORLD FUNDS CARDARELLI ANGELO		19.600
3576	AXA-EB 510 CARDARELLI ANGELO		15.400

¹VPC: voto per corrispondenza

ASSEMBLEA ORDINARIA E STRAORDINARIA

8 MAGGIO 2014

Segreteria Societaria - Ufficio Titoli



Esito della votazione sul punto 15
dell'ordine del giorno (parte ordinaria)

Gettone di presenza per il Magistrato della Corte dei conti delegato al controllo sulla gestione finanziaria dell'Eni.

Elenco Favorevoli

SCHEDA	VPC ¹ NOMINATIVO AZIONISTA	DELEGATO	NUMERO DI AZIONI TOTALE
1332	AZL FRANKLIN TEMPLETON FOUNDINGSTRATEGY PLUS FUND CARDARELLI ANGELO		97.864
1333	AZL INTERNATIONAL INDEX FUND CARDARELLI ANGELO		159.468
4043	Aberdeen (Swiss) Funds Global Opportunities Equity Fund CARDARELLI ANGELO		45.600
4044	Aberdeen (Swiss) Funds Global Opportunities Equity Fund CARDARELLI ANGELO		141.000
4045	Aberdeen (Swiss) Funds Global Opportunities Equity Fund CARDARELLI ANGELO		189.500
2683	Acorn 1998 Trust CARDARELLI ANGELO		989
4033	Amersf Alg Beleggingen inzake AOV CARDARELLI ANGELO		29.879
2739	Anne Ray Charitable Trust CARDARELLI ANGELO		61.164
2938	BAE COMMON INVESTMENT FUND CARDARELLI ANGELO		356.148
3360	BANCO CENTRAL DE TIMOR EST CARDARELLI ANGELO		175.676
3361	BANCO CENTRAL DE TIMOR EST CARDARELLI ANGELO		219.738
2676	BANK JULIUS BAER & CO LTD CARDARELLI ANGELO		183.920
3363	BANKING & PAYMENTS AUTHORITY OF TIMOR-LE CARDARELLI ANGELO		94.410
2781	BANNER HEALTH CARDARELLI ANGELO		120.418
4016	BANNER HEALTH CARDARELLI ANGELO		142.500
2675	BANQUE DE LUXEMBOURG CARDARELLI ANGELO		91.030
223	BANQUE PRIVEE EDMOND DE ROTHSCHILD EUROPE CARDARELLI ANGELO		11.378
1336	BAPTIST FOUNDATION OF TEXAS . CARDARELLI ANGELO		101.313
3627	BAPTIST HEALTH SOUTH FLORIDA INC CARDARELLI ANGELO		122.771
1772	BARING INT INV LTD TRUST FOR EMPLOYEE BENEFIT PLANS CARDARELLI ANGELO		69.973
3711	BARING INTL UMBRELLA FUND CARDARELLI ANGELO		113.041
3948	BAYVK G1 BVK INDEX CARDARELLI ANGELO		119.392
3015	BBH IEMF LTD MONDRIAN INV PARTNE CARDARELLI ANGELO		76.069

¹VPC: voto per corrispondenza

ASSEMBLEA ORDINARIA E STRAORDINARIA

8 MAGGIO 2014

Segreteria Societaria - Ufficio Titoli



Esito della votazione sul punto 15
dell'ordine del giorno (parte ordinaria)

Gettone di presenza per il Magistrato della Corte dei conti delegato al controllo sulla gestione finanziaria dell'Eni.

Elenco Favorevoli

SCHEDA	VPC ¹ NOMINATIVO AZIONISTA	DELEGATO	NUMERO DI AZIONI TOTALE
2975	BBH INT EQUITY FUND	CARDARELLI ANGELO	395.178
3665	BELL ALIANT REGIONAL COMMUNICATIONS INC	CARDARELLI ANGELO	152.500
1425	BELL ATLANTIC MASTER TRUST	CARDARELLI ANGELO	101.960
1426	BELL ATLANTIC MASTER TRUST	CARDARELLI ANGELO	208.034
1427	BELL ATLANTIC MASTER TRUST	CARDARELLI ANGELO	33.431
1434	BELL ATLANTIC MASTER TRUST	CARDARELLI ANGELO	17.233
1435	BELL ATLANTIC MASTER TRUST	CARDARELLI ANGELO	134.267
1440	BELL ATLANTIC MASTER TRUST	CARDARELLI ANGELO	27.607
1441	BELL ATLANTIC MASTER TRUST	CARDARELLI ANGELO	119.617
1346	BELLSOUTH CORPORATION RFA VEBA TRUST	CARDARELLI ANGELO	68.846
114	BERNSTEIN GLOBAL OPPORTUNITIES LP 1	CARDARELLI ANGELO	95.310
3340	BEROLINARENT DEKA	CARDARELLI ANGELO	6.600
1984	BEST INVESTMENT CORPORATION	CARDARELLI ANGELO	178.939
3663	BEUTEL GOODMAN BALANCED FUND	CARDARELLI ANGELO	1.119.850
3661	BEUTEL GOODMAN GLOBAL FUND	CARDARELLI ANGELO	484.318
3662	BEUTEL GOODMAN INTERNATIONAL EQ FND	CARDARELLI ANGELO	238.000
2211	BGI MSCI EAFE EQUITY INDEX NON-LENDABLE FUND B	CARDARELLI ANGELO	922.610
2210	BGI MSCI EUROPE EQUITY INDEX FUND B	CARDARELLI ANGELO	1.161
2002	BIMCOR OVERSEAS POOLED FUND	CARDARELLI ANGELO	76.587
3358	BIRELEY'S ORANGE JAPAN, S.A.	CARDARELLI ANGELO	8.794
2429	BLACKROCK AM DE AG FOR ISHARES EURO STOXX 50 UCITS ETF (DE)	CARDARELLI ANGELO	6.530.158
2437	BLACKROCK AM DE FOR ISHARES DJ GLOBAL TITANS 50 UCITS ETF (DE)	CARDARELLI ANGELO	35.323
2431	BLACKROCK AM DE FOR ISHARES EURO STOXX UCITS ETF (DE)	CARDARELLI ANGELO	665.603

¹VPC: voto per corrispondenza

ASSEMBLEA ORDINARIA E STRAORDINARIA

8 MAGGIO 2014

Segreteria Societaria - Ufficio Titoli



Esito della votazione sul punto 15
dell'ordine del giorno (parte ordinaria)

Gettone di presenza per il Magistrato della Corte dei conti delegato al controllo sulla gestione finanziaria dell'Eni.

Elenco Favorevoli

SCHEDA	VPC ¹ NOMINATIVO AZIONISTA	DELEGATO	NUMERO DI AZIONI TOTALE
2433	BLACKROCK AM DE FOR ISHARES STOXX EUROPE 50 UCITS ETF (DE) CARDARELLI ANGELO		410.197
2436	BLACKROCK AM DE FOR ISHARES STOXX EUROPE 600 UCITS ETF (DE) CARDARELLI ANGELO		1.230.397
2430	BLACKROCK AM DE FOR ISHS DJ EUROZONE SUST SCR. UCITS ETF (DE) CARDARELLI ANGELO		174.325
2432	BLACKROCK AM DE FOR ISHS STOXX EU SELECT DIV 30 UCITS ETF (DE) CARDARELLI ANGELO		905.169
2434	BLACKROCK AM DE FOR ISHS STOXX EUROPE LARGE 200 UCITS ETF (DE) CARDARELLI ANGELO		20.947
2198	BLACKROCK CDN MSCI EAFE EQUITY INDEX FUND CARDARELLI ANGELO		8.051
2200	BLACKROCK CDN MSCI EAFE INDEX PLUS FUND CARDARELLI ANGELO		629
2199	BLACKROCK CDN WORLD INDEX FUND CARDARELLI ANGELO		40.537
602	BLACKROCK COMMODITIES INCOME INVESTMENT TRUST CARDARELLI ANGELO		199.000
3392	BLACKROCK FISSION INDEXED INTL EQUITY FD CARDARELLI ANGELO		86.758
341	BLACKROCK GLOBAL DIVIDEND PORTFOLIO OF BLACKROCK FUNDS II CARDARELLI ANGELO		1.166.100
267	BLACKROCK GLOBAL FUNDS CARDARELLI ANGELO		12.070.914
268	BLACKROCK GLOBAL FUNDS CARDARELLI ANGELO		2.794.841
610	BLACKROCK GLOBAL FUNDS CARDARELLI ANGELO		1.392.093
611	BLACKROCK GLOBAL FUNDS CARDARELLI ANGELO		1.036.602
612	BLACKROCK GLOBAL FUNDS CARDARELLI ANGELO		5.358
613	BLACKROCK GLOBAL FUNDS CARDARELLI ANGELO		21.895
2139	BLACKROCK GLOBAL INDEX FUNDS CARDARELLI ANGELO		37.986
2140	BLACKROCK GLOBAL INDEX FUNDS CARDARELLI ANGELO		397.555
2146	BLACKROCK GLOBAL INVESTMENT SERIES CARDARELLI ANGELO		104.551
3475	BLACKROCK INDEX SELECTION FUND CARDARELLI ANGELO		1.056.524
3476	BLACKROCK INDEX SELECTION FUND CARDARELLI ANGELO		39.008
3477	BLACKROCK INDEX SELECTION FUND CARDARELLI ANGELO		5.025

¹VPC: voto per corrispondenza

ASSEMBLEA ORDINARIA E STRAORDINARIA

8 MAGGIO 2014

Segreteria Societaria - Ufficio Titoli



Esito della votazione sul punto 15
dell'ordine del giorno (parte ordinaria)

Gettone di presenza per il Magistrato della Corte dei conti delegato al controllo sulla gestione finanziaria dell'Eni.

Elenco Favorevoli

SCHEDA	VPC ¹ NOMINATIVO AZIONISTA	DELEGATO	NUMERO DI AZIONI TOTALE
3478	BLACKROCK INDEX SELECTION FUND CARDARELLI ANGELO		126.435
3480	BLACKROCK INDEX SELECTION FUND CARDARELLI ANGELO		971.273
3388	BLACKROCK INDEXED ALL-COUNTRY EQUITY FUN CARDARELLI ANGELO		13.577
2182	BLACKROCK INST TRUST CO NA INV FUNDSFOR EMPLOYEE BENEFIT TR CARDARELLI ANGELO		3.295.982
2183	BLACKROCK INST TRUST CO NA INV FUNDSFOR EMPLOYEE BENEFIT TR CARDARELLI ANGELO		232.487
2191	BLACKROCK INST TRUST CO NA INV FUNDSFOR EMPLOYEE BENEFIT TR CARDARELLI ANGELO		672
2192	BLACKROCK INST TRUST CO NA INV FUNDSFOR EMPLOYEE BENEFIT TR CARDARELLI ANGELO		19.189
2193	BLACKROCK INST TRUST CO NA INV FUNDSFOR EMPLOYEE BENEFIT TR CARDARELLI ANGELO		25.088
2195	BLACKROCK INST TRUST CO NA INV FUNDSFOR EMPLOYEE BENEFIT TR CARDARELLI ANGELO		10.463
2196	BLACKROCK INST TRUST CO NA INV FUNDSFOR EMPLOYEE BENEFIT TR CARDARELLI ANGELO		2.357
2201	BLACKROCK INST TRUST CO NA INV FUNDSFOR EMPLOYEE BENEFIT TR CARDARELLI ANGELO		2.029.677
2202	BLACKROCK INST TRUST CO NA INV FUNDSFOR EMPLOYEE BENEFIT TR CARDARELLI ANGELO		137.790
2203	BLACKROCK INST TRUST CO NA INV FUNDSFOR EMPLOYEE BENEFIT TR CARDARELLI ANGELO		779.917
2204	BLACKROCK INST TRUST CO NA INV FUNDSFOR EMPLOYEE BENEFIT TR CARDARELLI ANGELO		3.144
3290	BLACKROCK INSTITUTIONAL JERSEY FUNDS CARDARELLI ANGELO		266.806
3291	BLACKROCK INSTITUTIONAL POOLED FUND PLC CARDARELLI ANGELO		1.412
3402	BLACKROCK INTERNATIONAL ALPHA TILTS FUND CARDARELLI ANGELO		17.955
599	BLACKROCK LIFE LIMITED CARDARELLI ANGELO		129.824
686	BLACKROCK LIFE LIMITED CARDARELLI ANGELO		6.013.577
687	BLACKROCK LIFE LIMITED CARDARELLI ANGELO		5.009
688	BLACKROCK LIFE LIMITED CARDARELLI ANGELO		218.681
689	BLACKROCK LIFE LIMITED CARDARELLI ANGELO		579.017
373	BLACKROCK MULTI-ASSET INCOME PORTFOLIO OF BLACKROCK FUNDS II CARDARELLI ANGELO		522.360

¹VPC: voto per corrispondenza

ASSEMBLEA ORDINARIA E STRAORDINARIA

8 MAGGIO 2014

Segreteria Societaria - Ufficio Titoli



**Esito della votazione sul punto 15
dell'ordine del giorno (parte ordinaria)**

Gettone di presenza per il Magistrato della Corte dei conti delegato al controllo sulla gestione finanziaria dell'Eni.

Elenco Favorevoli

SCHEDA	VPC ¹	NOMINATIVO AZIONISTA	DELEGATO	NUMERO DI AZIONI TOTALE
3479		BLACKROCK SELECTION FUND	CARDARELLI ANGELO	286.134
3356		BLACKROCK WHOLESALE INDEXED INTERNATIONAL	CARDARELLI ANGELO	243.386
374		BLK MULTI ASSET INC PF-EUROPEANEQUITY INC ATTN SHAWN.MURRAYAT	CARDARELLI ANGELO	410.761
3920		BLUE CROSS E SHIELD ASS RET BEN TST	CARDARELLI ANGELO	32.199
2594		BNP PAM	CARDARELLI ANGELO	373.437
561		BNP PARIBAS APOLLINE ACTIONS EURO	CARDARELLI ANGELO	420.487
3195		BNP PARIBAS B PENSION GROWTH	CARDARELLI ANGELO	630.829
3197		BNP PARIBAS B PENSION GROWTH	CARDARELLI ANGELO	123.269
3198		BNP PARIBAS B PENSION STABILITY	CARDARELLI ANGELO	50.032
3054		BNP PARIBAS FLOREAL 30	CARDARELLI ANGELO	75.309
3053		BNP PARIBAS FLOREAL 70	CARDARELLI ANGELO	82.718
3201		BNP PARIBAS FUND I	CARDARELLI ANGELO	314.858
3180		BNP PARIBAS FUND III NV	CARDARELLI ANGELO	4.444
3193		BNP PARIBAS FUND III NV	CARDARELLI ANGELO	548.517
3194		BNP PARIBAS FUND III NV	CARDARELLI ANGELO	2.037
3199		BNP PARIBAS INSTITUTIONAL I	CARDARELLI ANGELO	21.765
3200		BNP PARIBAS INSTITUTIONAL I	CARDARELLI ANGELO	11.748
3190		BNP PARIBAS L I	CARDARELLI ANGELO	920.576
3192		BNP PARIBAS L I	CARDARELLI ANGELO	668.344
1514		BNY MELLON CORP RETIREMENT PLANS MASTER TRUST	CARDARELLI ANGELO	81.695
1303		BNY MELLON EMPLOYEE BENEFIT COLLECTIVE INVESTMENT FUND PLAN	CARDARELLI ANGELO	300.516
1345		BNY MELLON EMPLOYEE BENEFIT COLLECTIVE INVESTMENT FUND PLAN	CARDARELLI ANGELO	154.172
1438		BNY MELLON EMPLOYEE BENEFIT COLLECTIVE INVESTMENT FUND PLAN	CARDARELLI ANGELO	19.070

¹VPC: voto per corrispondenza

ASSEMBLEA ORDINARIA E STRAORDINARIA

8 MAGGIO 2014

Segreteria Societaria - Ufficio Titoli



Esito della votazione sul punto 15
dell'ordine del giorno (parte ordinaria)

Gettone di presenza per il Magistrato della Corte dei conti delegato al controllo sulla gestione finanziaria dell'Eni.

Elenco Favorevoli

SCHEDA	VPC ¹ NOMINATIVO AZIONISTA	DELEGATO	NUMERO DI AZIONI TOTALE
1494	BNY MELLON EMPLOYEE BENEFIT COLLECTIVE INVESTMENT FUND PLAN CARDARELLI ANGELO		211.856
1495	BNY MELLON EMPLOYEE BENEFIT COLLECTIVE INVESTMENT FUND PLAN CARDARELLI ANGELO		1.495.094
1498	BNY MELLON EMPLOYEE BENEFIT COLLECTIVE INVESTMENT FUND PLAN CARDARELLI ANGELO		149.484
1652	BNY MELLON T+D (UK) ATF ST. JAMES'S PLACE HIGH OCTANE UNIT TR CARDARELLI ANGELO		457.900
1650	BNY MELLON TR & DEP CO LTD ATF ST JAMES PLACE ETHICAL UNIT TR CARDARELLI ANGELO		421.900
1653	BNY MELLON TR+DEP ATF ST. JAMES'S PLACE GLOBAL EQ UNIT TR CARDARELLI ANGELO		91.166
251	BNYM TD (UK) LIMITED AS TRUSTEE OF CF GREENMOUNT FUND CARDARELLI ANGELO		68.500
601	BNYMTD (UK) AS TRUSTEE OF BLACKROCK CONTINENTAL EUROPE EQUITY TRY TRACKER FUND CARDARELLI ANGELO		1.295.301
315	BNYMTD (UK) LTD AS TRUSTEE OF BLACKROCK GLOBAL EQUITY FUNDEQUITY FUND CARDARELLI ANGELO		144.202
603	BNYMTD (UK) LTD AS TST OF BLACKROCK CAUTIOUS PORTFOLIO FUND CARDARELLI ANGELO		95.038
314	BNYMTD (UK) LTD AS TST OF BLACKROCK CONSENSUS 85 FUND CARDARELLI ANGELO		810.021
600	BNYMTD (UK) LTD AS TTEE OF BLACKROCK INSTITUTIONAL EQUITY FUNDS CARDARELLI ANGELO		159.145
263	BNYMTD (UK) LTDAS TSTEE OF CF CANLIFE EUROPEAN UNIT TRUST CARDARELLI ANGELO		232.015
304	BNYMTD (UK)LTD AS TRUSTEE OF BLACKROCK OVERSEAS FUND OVERSEAS FUND CARDARELLI ANGELO		49.158
657	BOC PENSION INVESTMENT FUND . CARDARELLI ANGELO		183.870
1343	BON SECOURS HEALTH SYSTEM INC PENSION MASTER TRUST CARDARELLI ANGELO		25.360
1342	BON SECOURS HEALTH SYSTEM INC. CARDARELLI ANGELO		35.172
1319	BONY MELLON FUNDS TRUST-BNY MELLON INTERNATIONAL FUND CARDARELLI ANGELO		464.880
1406	BOSTON COMPANY INC POOLED EMPLOYEE FUNDS INTL CORE EQUITY FDII CARDARELLI ANGELO		26.780
523	BOURBON 4 CARDARELLI ANGELO		60.843
2229	BP PENSION FUND CARDARELLI ANGELO		1.098.260
3209	BPCB DPF ECCLESTON G CARDARELLI ANGELO		47.269
3166	BPI GLOBAL INVESTMENT FUND CARDARELLI ANGELO		9.600

¹VPC: voto per corrispondenza

ASSEMBLEA ORDINARIA E STRAORDINARIA

8 MAGGIO 2014

Segreteria Societaria - Ufficio Titoli



Esito della votazione sul punto 15
dell'ordine del giorno (parte ordinaria)

Gettone di presenza per il Magistrato della Corte dei conti delegato al controllo sulla gestione finanziaria dell'Eni.

Elenco Favorevoli

SCHEDA	VPC ¹	NOMINATIVO AZIONISTA	DELEGATO	NUMERO DI AZIONI TOTALE
386	BPL	CARDARELLI ANGELO		1.303.912
3210	BPTCJ DPF REVEH CITIBK RH FD SERV JERSEY	CARDARELLI ANGELO		3.214
1922	BRANDES CANADA GLOBAL EQUITY UNIT TRUST	CARDARELLI ANGELO		35.700
1921	BRANDES CANADA INTERNATIONAL EQUITY UNIT TRUST	CARDARELLI ANGELO		299.752
2329	BRANDES GLOBAL BALANCED FUND	CARDARELLI ANGELO		26.500
1666	BRANDES GLOBAL EQUITY FUND	CARDARELLI ANGELO		36.500
2331	BRANDES GLOBAL EQUITY FUND	CARDARELLI ANGELO		722.700
1923	BRANDES GLOBAL OPPORTUNITIES FUND	CARDARELLI ANGELO		46.400
2811	BRANDES INLT EQUITY FUND	CARDARELLI ANGELO		5.400
2812	BRANDES INLT EQUITY FUND	CARDARELLI ANGELO		100.100
2813	BRANDES INLT EQUITY FUND	CARDARELLI ANGELO		698.716
2829	BRANDES INLT EQUITY FUND	CARDARELLI ANGELO		1.480
2233	BRANDES INSTITUTIONAL INTERNATIONAL EQUITY FUND	CARDARELLI ANGELO		436.215
2330	BRANDES INTERNATIONAL EQUITY FUND	CARDARELLI ANGELO		228.500
2779	BRANDES INVEST PARTNERS LP 401K	CARDARELLI ANGELO		12.800
2780	BRANDES INVEST PARTNERS LP 401K	CARDARELLI ANGELO		8.900
2987	BRANDES INVESTMENT FUNDS PLC	CARDARELLI ANGELO		646.964
2988	BRANDES INVESTMENT FUNDS PLC	CARDARELLI ANGELO		190.942
3316	BRITISH COAL STAFF SUPERANNUATION SCHEME	CARDARELLI ANGELO		253.107
3318	BRITISH COAL STAFF SUPERANNUATION SCHEME	CARDARELLI ANGELO		507.084
3678	BRITISH COLUMBIA INV.MAN.CORPORATION	CARDARELLI ANGELO		175.233
3679	BRITISH COLUMBIA INV.MAN.CORPORATION	CARDARELLI ANGELO		137.542
3680	BRITISH COLUMBIA INV.MAN.CORPORATION	CARDARELLI ANGELO		1.127.410

¹VPC: voto per corrispondenza

ASSEMBLEA ORDINARIA E STRAORDINARIA

8 MAGGIO 2014

Segreteria Societaria - Ufficio Titoli



Esito della votazione sul punto 15
dell'ordine del giorno (parte ordinaria)

Gettone di presenza per il Magistrato della Corte dei conti delegato al controllo sulla gestione finanziaria dell'Eni.

Elenco Favorevoli

SCHEDA	VPC ¹ NOMINATIVO AZIONISTA	DELEGATO	NUMERO DI AZIONI TOTALE
3681	BRITISH COLUMBIA INV.MAN.CORPORATION CARDARELLI ANGELO		875.860
1340	BRUCE POWER PENSION PLAN CARDARELLI ANGELO		235.100
2341	BRUNEI INVESTMENT AGENCY CARDARELLI ANGELO		263.217
3357	BRUNEI SHELL RETIREMENT BENEFIT FUND CARDARELLI ANGELO		14.550
1727	BRUNSWICK UNIT 1 QUALIFIED NUCLEAR DECOMMISSIONING FUND CARDARELLI ANGELO		5.423
1729	BRUNSWICK UNIT 2 QUALIFIED NUCLEAR DECOMMISSIONING FUND CARDARELLI ANGELO		6.381
102	BRYN MAWR CAPITAL L.P. CARDARELLI ANGELO		591
1732	BT INSTITUTIONAL INTERNATIONAL SUSTAINABILITY SHARE FUND CARDARELLI ANGELO		59.235
656	BUCKINGHAMSHIRE COUNTY COUNCIL PENSION FUND CARDARELLI ANGELO		30.042
2965	Baerum Kommune CARDARELLI ANGELO		8.800
3717	Bernstein Global Style Blend CARDARELLI ANGELO		16.825
2871	Blue Sky Group CARDARELLI ANGELO		678.670
451	CAAM ACTIONS DURABLES CARDARELLI ANGELO		41.248
445	CAAM ACTIONS EURO CA-MF CARDARELLI ANGELO		52.120
465	CAAM LABEL DYNAMIQUE CARDARELLI ANGELO		95.989
458	CAAM LABEL EQUILIBRE CARDARELLI ANGELO		185.275
464	CAAM LABEL PRUDENCE CARDARELLI ANGELO		59.460
468	CAAM RESA ACTIONS EURO CARDARELLI ANGELO		278.134
444	CAAM SELECT EURO CARDARELLI ANGELO		273.059
2939	CABLE E WIRELESS SUPERANNUATION FUND CARDARELLI ANGELO		52.900
1803	CAISSE DE DEPOT ET PLACEMENT DU QUEBEC CARDARELLI ANGELO		1.753.665
3749	CAISSE DES DEPOTS ET CONSIGNATIONS CARDARELLI ANGELO		7.142.529
3750	CAISSE DES DEPOTS ET CONSIGNATIONS CARDARELLI ANGELO		9.653.819

¹VPC: voto per corrispondenza

ASSEMBLEA ORDINARIA E STRAORDINARIA

8 MAGGIO 2014

Segreteria Societaria - Ufficio Titoli



Esito della votazione sul punto 15
dell'ordine del giorno (parte ordinaria)

Gettone di presenza per il Magistrato della Corte dei conti delegato al controllo sulla gestione finanziaria dell'Eni.

Elenco Favorevoli

SCHEDA	VPC ¹ NOMINATIVO AZIONISTA	DELEGATO	NUMERO DI AZIONI TOTALE
1790	CALAMOS GLOBAL DYNAMIC INCOME FUND CARDARELLI ANGELO		95.000
1387	CALIFORNIA IRONWORKERS FIELD PENSION TRUST CARDARELLI ANGELO		97.000
3936	CALIFORNIA PHYSICIAN'S SERVICE CARDARELLI ANGELO		151.833
2023	CALIFORNIA PUBLIC EMPLOYEES RETIREMENT SYSTEM CARDARELLI ANGELO		533.293
2024	CALIFORNIA PUBLIC EMPLOYEES RETIREMENT SYSTEM CARDARELLI ANGELO		656.243
2025	CALIFORNIA PUBLIC EMPLOYEES RETIREMENT SYSTEM CARDARELLI ANGELO		1.100.488
2026	CALIFORNIA PUBLIC EMPLOYEES RETIREMENT SYSTEM CARDARELLI ANGELO		11.000
2027	CALIFORNIA PUBLIC EMPLOYEES RETIREMENT SYSTEM CARDARELLI ANGELO		181.890
2028	CALIFORNIA PUBLIC EMPLOYEES RETIREMENT SYSTEM CARDARELLI ANGELO		82.277
2029	CALIFORNIA PUBLIC EMPLOYEES RETIREMENT SYSTEM CARDARELLI ANGELO		94.095
1797	CALVERT VP EAFE INTERNATIONAL INDEX PORTFOLIO CARDARELLI ANGELO		29.857
3091	CAMGETSION ACTIONS RENDEMENT CARDARELLI ANGELO		37.419
1918	CANADA PENSION PLAN INVESTMENT BOARD CARDARELLI ANGELO		1.053.006
1919	CANADA PENSION PLAN INVESTMENT BOARD CARDARELLI ANGELO		2.397.432
1381	CANADIAN CHRISTIAN SCHOOL PENSION TR. FD CARDARELLI ANGELO		18.520
1388	CANADIAN PACIFIC RAILWAY COMPANY PENSION PLAN CARDARELLI ANGELO		426.350
1389	CANADIAN PACIFIC RAILWAY COMPANY PENSION PLAN CARDARELLI ANGELO		208.056
235	CANDLES PROVIDENT PENSION FUND CARDARELLI ANGELO		3.702
2656	CANDRIAM CARDARELLI ANGELO		85.164
1380	CANOE 'GO CANADA' FUND CORP CARDARELLI ANGELO		15.912
2376	CAPITA TRUST CO (JE) LTD ACO LLOYDS TSB OFFSHORE FUNDS LTD CARDARELLI ANGELO		22.572
3380	CAPITAL INCOME BUILDER INC CARDARELLI ANGELO		27.298.600
3249	CAPITAL INTERNATIONAL FUND CARDARELLI ANGELO		171.500

¹VPC: voto per corrispondenza

ASSEMBLEA ORDINARIA E STRAORDINARIA

8 MAGGIO 2014

Segreteria Societaria - Ufficio Titoli



Esito della votazione sul punto 15
dell'ordine del giorno (parte ordinaria)

Gettone di presenza per il Magistrato della Corte dei conti delegato al controllo sulla gestione finanziaria dell'Eni.

Elenco Favorevoli

SCHEDA	VPC ¹	NOMINATIVO AZIONISTA	DELEGATO	NUMERO DI AZIONI TOTALE
3383		CAPITAL WORLD GROWTH INCOME FUND INC CARDARELLI ANGELO		22.965.300
547		CARBP DIVERSIFIE CARDARELLI ANGELO		45.238
3125		CARDIF ASSICURAZIONI SPA CARDARELLI ANGELO		750.000
3051		CARDIF ASSURANCE RISQUES DIVERS CARDARELLI ANGELO		27.000
3050		CARDIF ASSURANCE VIE CARDARELLI ANGELO		1.391.799
1392		CARLETON UNIVERSITY RETIREMENT PLAN CARDARELLI ANGELO		25.007
1894		CARNEGIE TRUST FOR UNIVERSITIES OF SCOTLAND CARDARELLI ANGELO		98.675
486		CARP - INDO CARDARELLI ANGELO		114.183
497		CARPINUS CARDARELLI ANGELO		80.000
2692		CATERPILLAR INC GROUP INSURANCE PLAN TRUST CARDARELLI ANGELO		27.744
2693		CATERPILLAR INC INVEST TRUST CARDARELLI ANGELO		109.750
2694		CATERPILLAR INC MASTER RETIRE TRUST CARDARELLI ANGELO		428.476
1355		CATHOLIC HEALTH INITIATIVES MASTER TRUST CARDARELLI ANGELO		59.256
2279		CATHOLIC HEALTHCARE PARTNERS CARDARELLI ANGELO		113.731
2366		CATHOLIC HEALTHCARE PARTNERS RETIREMENT TRUST CARDARELLI ANGELO		59.357
2874		CBF CHURCH OF ENGLAND EQUITY INCOME FUND CARDARELLI ANGELO		60.186
1353		CBIS GLOBAL FUNDS PLC CARDARELLI ANGELO		30.000
533		CDC AD-EUROPE CARDARELLI ANGELO		77.400
2695		CENTRAL BOARD FINANCE CHURCH ENGLAND CARDARELLI ANGELO		264.120
2226		CENTRAL PENSION F OF INT UNION OF OPERAT & PART EMPL CARDARELLI ANGELO		217.882
2848		CENTRAL PROVIDENT FUND BOARD CARDARELLI ANGELO		19.672
2849		CENTRAL PROVIDENT FUND BOARD CARDARELLI ANGELO		11.763
1439		CF GLOBAL NATURAL RESOURCES EQUITY FUND CARDARELLI ANGELO		9.100

¹VPC: voto per corrispondenza

ASSEMBLEA ORDINARIA E STRAORDINARIA

8 MAGGIO 2014

Segreteria Societaria - Ufficio Titoli



Esito della votazione sul punto 15
dell'ordine del giorno (parte ordinaria)

Gettone di presenza per il Magistrato della Corte dei conti delegato al controllo sulla gestione finanziaria dell'Eni.

Elenco Favorevoli

SCHEDA	VPC ¹ NOMINATIVO AZIONISTA	DELEGATO	NUMERO DI AZIONI TOTALE
631	CF INTERNATIONAL STOCK INDEX FUND ONE CARDARELLI ANGELO		61.546
1665	CGE INVESTMENTS (NO. 2) S.A.R.L. CARDARELLI ANGELO		45.700
3397	CHANCELLOR, MASTERS SCHOLARS OF THE UNIV CARDARELLI ANGELO		155.900
1756	CHANG HWA COMM BK AMCO ING CHB GLOBAL HIGH DIVIDEND FUND CARDARELLI ANGELO		21.407
2051	CHANG HWA COMM BK AS MC OF ING CHB EUROPE HIGH DIVIDEND FUND CARDARELLI ANGELO		35.063
4029	CHARLOTTE-MECKLENBURG DEFINED BENEFIT PE CARDARELLI ANGELO		17.270
4030	CHARLOTTE-MECKLENBURG HOSPITAL AUTHORITY CARDARELLI ANGELO		139.770
4031	CHARLOTTE-MECKLENBURG HOSPITAL AUTHORITY CARDARELLI ANGELO		7.335
658	CHESHIRE PENSION FUND CARDARELLI ANGELO		381.247
630	CHI OPERATING INVESTMENT PROGRAM LP CARDARELLI ANGELO		161.837
2691	CHICAGO TRANSIT AUTHORITY RETIREE HEALTH CARDARELLI ANGELO		22.007
24	CHILTON INVESTMENT COMPANY CARDARELLI ANGELO		209.866
1783	CHIMCO ALPHA FUND, LLC CARDARELLI ANGELO		474.154
2050	CHINATRUST CB AMCO FAR EASTERN ALL GLOB MATERIALS & ENERGY F CARDARELLI ANGELO		28.701
1789	CHRISTIAN SUPER CARDARELLI ANGELO		12.017
1477	CHRISTUS HEALTH . CARDARELLI ANGELO		19.200
1437	CHRISTUS HEALTH CASH BALANCE PLAN CARDARELLI ANGELO		13.600
2234	CHRYSLER LLC MASTER RETIREMENT TRUST CARDARELLI ANGELO		253.797
3471	CHURCH COMMISSIONERS FOR ENGLAND CARDARELLI ANGELO		35.533
2935	CHURCH OF ENGLAND INV FD FOR PENSION CARDARELLI ANGELO		89.429
2936	CHURCH OF ENGLAND INV FD FOR PENSION CARDARELLI ANGELO		63.032
1540	CIBC EUROPEAN INDEX FUND . CARDARELLI ANGELO		16.166
1539	CIBC INTERNATIONAL INDEX FUND CARDARELLI ANGELO		34.020

¹VPC: voto per corrispondenza

ASSEMBLEA ORDINARIA E STRAORDINARIA

8 MAGGIO 2014

Segreteria Societaria - Ufficio Titoli



Esito della votazione sul punto 15
dell'ordine del giorno (parte ordinaria)

Gettone di presenza per il Magistrato della Corte dei conti delegato al controllo sulla gestione finanziaria dell'Eni.

Elenco Favorevoli

SCHEDA	VPC ¹ NOMINATIVO AZIONISTA	DELEGATO	NUMERO DI AZIONI TOTALE
1541	CIBC POOLED INTERNATIONAL EQUITY INDEX FUND CARDARELLI ANGELO		16.538
49	CITITRUST LTD CARDARELLI ANGELO		11.420
52	CITITRUST LTD CARDARELLI ANGELO		79.232
3693	CITY E COUNTY OF SWANSEA PENSION FUND CARDARELLI ANGELO		154.300
1408	CITY OF CINCINNATI RETIREMENT SYSTEM CARDARELLI ANGELO		121.580
2277	CITY OF HIALEAH EMPLOYEES' RETIREMENT SYSTEM CARDARELLI ANGELO		9.889
2910	CITY OF LOS ANGELES FIRE AND POLICE PLAN CARDARELLI ANGELO		795.259
2912	CITY OF LOS ANGELES FIRE AND POLICE PLAN CARDARELLI ANGELO		136.680
2918	CITY OF MILWAUKEE EMPLOY RETIREMENT CARDARELLI ANGELO		423.611
1421	CITY OF NEW YORK DEFERRED COMPENSATION PLAN CARDARELLI ANGELO		336.511
1424	CITY OF NEW YORK DEFERRED COMPENSATION PLAN CARDARELLI ANGELO		359.300
1925	CITY OF NEW YORK GROUP TRUST CARDARELLI ANGELO		93.295
1926	CITY OF NEW YORK GROUP TRUST CARDARELLI ANGELO		67.096
1927	CITY OF NEW YORK GROUP TRUST CARDARELLI ANGELO		79.410
1928	CITY OF NEW YORK GROUP TRUST CARDARELLI ANGELO		8.870
1929	CITY OF NEW YORK GROUP TRUST CARDARELLI ANGELO		5.755
2344	CITY OF PROVIDENCE EMPLOYEES RETIREMENT SYSTEM CARDARELLI ANGELO		42.200
3999	CITY OF WINNIPEG CIV EMPL PENS PLAN CARDARELLI ANGELO		101.020
2934	CIVIL AVIATION AUTHORITY PENSION FD CARDARELLI ANGELO		103.569
461	CL EPARGNE DYNAMIQUE CARDARELLI ANGELO		25.095
1351	CLEVELAND CLINIC HEALTH SYSTEM PENSION TRUST CARDARELLI ANGELO		3.474
3849	CM ALLIANCE FCP CARDARELLI ANGELO		3.000
3848	CM EUROPE ACTIONS CARDARELLI ANGELO		110.890

¹VPC: voto per corrispondenza

ASSEMBLEA ORDINARIA E STRAORDINARIA

8 MAGGIO 2014

Segreteria Societaria - Ufficio Titoli



**Esito della votazione sul punto 15
dell'ordine del giorno (parte ordinaria)**

Gettone di presenza per il Magistrato della Corte dei conti delegato al controllo sulla gestione finanziaria dell'Eni.

Elenco Favorevoli

SCHEDA	VPC ¹ NOMINATIVO AZIONISTA	DELEGATO	NUMERO DI AZIONI TOTALE
3775	CM-CIC PERSPECTIVE STRATEGIE 50 CARDARELLI ANGELO		15.743
3776	CM-CIC PERSPECTIVE STRATEGIE 50 CARDARELLI ANGELO		2.500
532	CMD AGIRC IXXIS D CARDARELLI ANGELO		109.937
526	CNP ACP ACTIONS LT CARDARELLI ANGELO		45.516
539	CNP ASSUR PIERRE CARDARELLI ANGELO		30.946
540	CNP ASSUR VALEURS CARDARELLI ANGELO		26.056
1707	COHEN & STEERS GLOBAL INCOME BUILDER, INC. CARDARELLI ANGELO		72.800
1708	COHEN & STEERS REAL ASSETS FUND, INC CARDARELLI ANGELO		10.770
3694	COIF CHARITIES ETHICAL INVESTMENT FUND CARDARELLI ANGELO		85.000
3686	COIF CHARITIES GLOBAL EQUITY INCOME CARDARELLI ANGELO		48.799
3687	COIF CHARITIES GLOBAL EQUITY INCOME CARDARELLI ANGELO		320.555
1363	COLLEGES OF APPLIED ARTS AND TECHNOLOGY PENSION P CARDARELLI ANGELO		229.640
50	COLONIAL FIRST STATE INVESTMENT LTD CARDARELLI ANGELO		293.450
25	COLONIAL FIRST STATE INVESTMENTS LTD. CARDARELLI ANGELO		133.441
3467	COLUMBIA ENERGY NATURAL RESOURCES FUND CARDARELLI ANGELO		96.310
3468	COLUMBIA GLOBAL DIVIDEND OPPORTUNITY FUN CARDARELLI ANGELO		279.384
3615	COLUMBIA INTERNATIONAL VALUE FUND CARDARELLI ANGELO		121.865
3599	COLUMBIA OVERSEAS VALUE FUND CARDARELLI ANGELO		373.454
1779	COMBUSTION ENGINEERING 524(G) ASBESTOS PI TRUST CARDARELLI ANGELO		10.190
3428	COMMINGLED PENSION FUND ENHANCED INDEX) CARDARELLI ANGELO		26.681
2394	COMMON TRUST ITALY FUND CARDARELLI ANGELO		2.429.957
108	COMMONWEALTH BANK GROUP SUPER PTY LTD CARDARELLI ANGELO		25.457
1374	COMMONWEALTH OF PENNSYLVANIA STATE EMPLOYEES RETIREMENT SYSTEM. CARDARELLI ANGELO		255.097

¹VPC: voto per corrispondenza

ASSEMBLEA ORDINARIA E STRAORDINARIA

8 MAGGIO 2014

Segreteria Societaria - Ufficio Titoli



Esito della votazione sul punto 15
dell'ordine del giorno (parte ordinaria)

Gettone di presenza per il Magistrato della Corte dei conti delegato al controllo sulla gestione finanziaria dell'Eni.

Elenco Favorevoli

SCHEDA	VPC ¹ NOMINATIVO AZIONISTA	DELEGATO	NUMERO DI AZIONI TOTALE
1377	COMMONWEALTH OF PENNSYLVANIA STATE EMPLOYEES RETIREMENT SYSTEM. CARDARELLI ANGELO		431.411
1378	COMMONWEALTH OF PENNSYLVANIA STATE EMPLOYEES RETIREMENT SYSTEM. CARDARELLI ANGELO		319.964
1908	COMPASS AGE LLC CARDARELLI ANGELO		14.586
98	COMPASS HTV LLC CARDARELLI ANGELO		2.238
96	COMPASS OFFSHORE HTV PCC LIMITED CARDARELLI ANGELO		1.726
2267	CONAGRA FOODS MASTER PENSION TRUST CARDARELLI ANGELO		204.266
528	CONCORDE 96 CARDARELLI ANGELO		62.270
2194	CONNECTICUT GENERAL LIFE INSURANCE COMPANY CARDARELLI ANGELO		15.064
3368	CONNECTICUT GENERAL LIFE INSURANCE COMPANY CARDARELLI ANGELO		26.853
1635	CONOCOPHILLIPS PENSION PLAN CARDARELLI ANGELO		75.595
2314	CONSOLIDATED EDISON RETIREMENT PLAN CARDARELLI ANGELO		254.806
255	CONSTRUCTION AND BUILDING UNIONS SUPERANNUATION FUND CARDARELLI ANGELO		58.951
4126	CORPORATE XI CARDARELLI ANGELO		215.300
1931	COSMOPOLITAN INVESTMENT FUND CARDARELLI ANGELO		17.780
1932	COSMOPOLITAN INVESTMENT FUND CARDARELLI ANGELO		2.805
1935	COSMOPOLITAN INVESTMENT FUND CARDARELLI ANGELO		5.836
1413	COUNSEL GLOBAL DIVIDEND CARDARELLI ANGELO		1.800
1323	COUNTY EMPLOYEES ANNUITY AND BENEFIT FUND OF COOK COUNTY CARDARELLI ANGELO		75.693
4012	COVENANT MINISTRIES OF BENEVOLENCE CARDARELLI ANGELO		24.910
2604	CPR AM ATTN ALVES GEORGINA CARDARELLI ANGELO		198.727
477	CPR EURO HIGH DIVIDEND CARDARELLI ANGELO		132.335
488	CPR EUROLAND CARDARELLI ANGELO		314.757
493	CPR PROGRES DURABLE EUROPE CARDARELLI ANGELO		29.224

¹VPC: voto per corrispondenza

ASSEMBLEA ORDINARIA E STRAORDINARIA

8 MAGGIO 2014

Segreteria Societaria - Ufficio Titoli



Esito della votazione sul punto 15
dell'ordine del giorno (parte ordinaria)

Gettone di presenza per il Magistrato della Corte dei conti delegato al controllo sulla gestione finanziaria dell'Eni.

Elenco Favorevoli

SCHEDA	VPC ¹	NOMINATIVO AZIONISTA	DELEGATO	NUMERO DI AZIONI TOTALE
479		CPR RENAISSANCE MONDE	CARDARELLI ANGELO	27.000
527		CROISSANCE DIVERSIFIE	CARDARELLI ANGELO	3.305
3058		CSAM MONCEAU	CARDARELLI ANGELO	198.500
2687		CULTURAL INSTITUTIONS PENSION PLAN TRUST	CARDARELLI ANGELO	14.333
3937		CUMMINS INC AFFILIATES COLLECTIVE INVEST	CARDARELLI ANGELO	35.177
1605		CYNVESTORS LAZARD FRERES ASSET MANAGEMENT	CARDARELLI ANGELO	3.120
2940		Cable & Wireless Worldwide Retirement PI	CARDARELLI ANGELO	57.650
2795		Chess International Properties, LTD.	CARDARELLI ANGELO	4.699
2970		Chilton UCITS	CARDARELLI ANGELO	58.072
2783		Christian School Pension and Trust	CARDARELLI ANGELO	54.921
2847		Common Daily Eafe Index FUND	CARDARELLI ANGELO	148.982
3700		DAIWA PAN EUROPEAN HIGH DIVIDEND YIELD STOCK MOTHER FUND	CARDARELLI ANGELO	120.000
1307		DAUGHTERS OF CHARITY OF ST VINCENT DE PAUL PROVINCE OF THE WEST	CARDARELLI ANGELO	79.549
4130		DB PRIVATMANDAT	CARDARELLI ANGELO	94.467
4132		DB PRIVATMANDAT	CARDARELLI ANGELO	32.374
4134		DB PRIVATMANDAT	CARDARELLI ANGELO	50.089
4136		DB PRIVATMANDAT	CARDARELLI ANGELO	39.030
274		DB X 2030 TRACKERS TARGET DATE FUND	CARDARELLI ANGELO	2.863
360		DB X TRACKERS MSCI EUROPE EQUITY	CARDARELLI ANGELO	8.653
367		DB X-TRACKERS MSCI ALL WORLD EX-US HEDGED EQUITY FUND	CARDARELLI ANGELO	692
308		DBX TRACKERS MSCI EAFE	CARDARELLI ANGELO	94.756
4024		DEAM-FONDS CPT DEUTSCHE ASSET AND WEALTH MANAGEMENT INVESTMENT GMBH	CARDARELLI ANGELO	17.500
4025		DEAM-FONDS ZDV DEUTSCHE ASSET AND WEALTH MANAGEMENT INVESTMENT GMBH	CARDARELLI ANGELO	5.400

¹VPC: voto per corrispondenza

ASSEMBLEA ORDINARIA E STRAORDINARIA

8 MAGGIO 2014

Segreteria Societaria - Ufficio Titoli



Esito della votazione sul punto 15
dell'ordine del giorno (parte ordinaria)

Gettone di presenza per il Magistrato della Corte dei conti delegato al controllo sulla gestione finanziaria dell'Eni.

Elenco Favorevoli

SCHEDA	VPC ¹ NOMINATIVO AZIONISTA	DELEGATO	NUMERO DI AZIONI TOTALE
4026	DEAM-FONDS ZDV DEUTSCHE ASSET AND WEALTH MANAGEMENT INVESTMENT GMBH CARDARELLI ANGELO		30.500
4027	DEAM-FONDS-SPEZIAL 18 DEUTSCHE ASSET MANAGEMENT INVESTMENTGESELLSCHAFT CARDARELLI ANGELO		151.691
4021	DEAM-FONDS-SPEZIAL 2 CARDARELLI ANGELO		613.483
3238	DEFINED BENEFIT PP FOR CHUGOKU ELECT CARDARELLI ANGELO		12.838
3541	DEKA FUND INVESTMENT RE/ A-HORCH-FONDS CARDARELLI ANGELO		24.900
3555	DEKA FUNDMASTER INVESTMENTGESELLSCHAFT M CARDARELLI ANGELO		1.500
3283	DEKA INTERNATIONAL S.A RE DEKA-EUROPAGAR CARDARELLI ANGELO		24.053
3282	DEKA INTERNATIONAL S.A RE DEKALUX-EUROPA CARDARELLI ANGELO		277.000
3273	DEKA INTERNATIONAL S.A. RE DEKA PRIVATE CARDARELLI ANGELO		5.210
3276	DEKA INTERNATIONAL S.A. RE DEKA PRIVATE CARDARELLI ANGELO		5.900
3274	DEKA INTERNATIONAL S.A. RE DEKA-AKTIE E CARDARELLI ANGELO		226.234
3279	DEKA INTERNATIONAL S.A. RE DEKA-EUROPAVA CARDARELLI ANGELO		32.928
3281	DEKA INTERNATIONAL S.A. RE DEKA-EUROSOC CARDARELLI ANGELO		636.400
3275	DEKA INTERNATIONAL S.A. RE DEKALUX-GLOBA CARDARELLI ANGELO		125.500
3259	DEKA INTL TOTALRETURN STRATEGIE 94 CARDARELLI ANGELO		2.000
3321	DEKA INVES EURO STOXX SELECT DIVIDEND 30 CARDARELLI ANGELO		424.946
3324	DEKA INVEST - KOMMUNAL EUROLAND BALANCE CARDARELLI ANGELO		91.387
3323	DEKA INVEST DEKA EURO STOXX 50 - UCITS CARDARELLI ANGELO		1.446.414
3339	DEKA INVEST DIVIDENSTRATEGIE CF A CARDARELLI ANGELO		242.800
3335	DEKA INVEST EUROPA DISCOUNTSTRAT CARDARELLI ANGELO		44.200
3565	DEKA INVEST GMBH DRUPA-FONDS CARDARELLI ANGELO		2.020
3556	DEKA INVEST GMBH RE A-MUEHLEN FONDS CARDARELLI ANGELO		30.000
3570	DEKA INVEST GMBH RE A-VSA-FONDS CARDARELLI ANGELO		40.332

¹VPC: voto per corrispondenza

ASSEMBLEA ORDINARIA E STRAORDINARIA

8 MAGGIO 2014

Segreteria Societaria - Ufficio Titoli



Esito della votazione sul punto 15
dell'ordine del giorno (parte ordinaria)

Gettone di presenza per il Magistrato della Corte dei conti delegato al controllo sulla gestione finanziaria dell'Eni.

Elenco Favorevoli

SCHEDA	VPC ¹ NOMINATIVO AZIONISTA	DELEGATO	NUMERO DI AZIONI TOTALE
3560	DEKA INVEST GMBH RE A-WESTKUESTEN-FO CARDARELLI ANGELO		3.260
3561	DEKA INVEST GMBH RE AGR DENA I CARDARELLI ANGELO		7.339
3552	DEKA INVEST GMBH RE BODENSEE-FONDS CARDARELLI ANGELO		3.000
3342	DEKA INVEST GMBH RE DEKA-BAV-FONDS CARDARELLI ANGELO		45.336
3330	DEKA INVEST GMBH RE DEKA-BR 85 CARDARELLI ANGELO		32.131
3542	DEKA INVEST GMBH RE PRHL 1-FONDS CARDARELLI ANGELO		24.000
3334	DEKA INVEST GMBH RE SIGMA PLUS BALANCED CARDARELLI ANGELO		5.641
3337	DEKA INVEST GMBH RE STOXX EUROPE 50 ETF CARDARELLI ANGELO		11.154
3549	DEKA INVEST GMBH RE VUS-MUENSTER-FONDS CARDARELLI ANGELO		18.000
3563	DEKA INVEST GMBH re SPKED 01 FONDS CARDARELLI ANGELO		8.850
3546	DEKA INVEST MAULBRONN-STROMBERG-FONDS CARDARELLI ANGELO		21.200
3538	DEKA INVEST MBH VITUS FIRST VALUE FONDS CARDARELLI ANGELO		279.000
3568	DEKA INVEST RE A-CRISPINUS FOND CARDARELLI ANGELO		5.000
3539	DEKA INVEST RE DEKA TRUST BALANCED-FONDS CARDARELLI ANGELO		36.238
3336	DEKA INVEST RE DEKA-EUROLAND BALANCE CARDARELLI ANGELO		960.822
3547	DEKA INVEST RE KOMMUNAL-TUT-BALANCED -FO CARDARELLI ANGELO		17.050
3562	DEKA INVEST RE PRIVAT VORSORGE AS-FONDS CARDARELLI ANGELO		230.000
3537	DEKA INVEST RE VSINVESTMENT GOCH-FONDS CARDARELLI ANGELO		35.000
3320	DEKA INVEST RE/DEKA-GLOBAL CHAMPIONS CARDARELLI ANGELO		51.328
3325	DEKA INVEST RE/DEKAFUTUR-ERTRAG CARDARELLI ANGELO		4.000
3326	DEKA INVEST RE/DEKAFUTUR-WACHSTUM CARDARELLI ANGELO		19.150
3543	DEKA INVEST REGIONALE-WUPPERTAL-FONDS CARDARELLI ANGELO		7.882
3322	DEKA INVESTGMBH RE MSCI EUROPE LC UCITS CARDARELLI ANGELO		24.161

¹VPC: voto per corrispondenza

ASSEMBLEA ORDINARIA E STRAORDINARIA

8 MAGGIO 2014

Segreteria Societaria - Ufficio Titoli



Esito della votazione sul punto 15
dell'ordine del giorno (parte ordinaria)

Gettone di presenza per il Magistrato della Corte dei conti delegato al controllo sulla gestione finanziaria dell'Eni.

Elenco Favorevoli

SCHEDA	VPC ¹ NOMINATIVO AZIONISTA	DELEGATO	NUMERO DI AZIONI TOTALE
3566	DEKA INVESTMENT GMBH RE A-DOR-FONDS CARDARELLI ANGELO		9.362
3554	DEKA INVESTMENT GMBH RE A-KUSEL 2-FONDS CARDARELLI ANGELO		5.100
3569	DEKA INVESTMENT GMBH RE AWB-ES-FONDS CARDARELLI ANGELO		4.548
3329	DEKA INVESTMENT GMBH RE DEKA-BR 100 CARDARELLI ANGELO		301.806
3553	DEKA INVESTMENT GMBH RE DEKA-BR 20 CARDARELLI ANGELO		6.551
3333	DEKA INVESTMENT GMBH RE DEKA-BR 35 CARDARELLI ANGELO		12.325
3332	DEKA INVESTMENT GMBH RE DEKA-BR 55 CARDARELLI ANGELO		8.171
3331	DEKA INVESTMENT GMBH RE DEKA-BR 75 CARDARELLI ANGELO		48.793
3545	DEKA INVESTMENT GMBH RE DEKA-KSG-FONDS CARDARELLI ANGELO		3.781
3284	DEKA INVESTMENT GMBH RE DEKA-WERTKONZEPT DEFENSIV MAINZER CARDARELLI ANGELO		34.000
3285	DEKA INVESTMENT GMBH RE DEKA-WERTKONZEPT DEFENSIV MAINZER CARDARELLI ANGELO		30.000
3286	DEKA INVESTMENT GMBH RE DEKA-WERTKONZEPT DEFENSIV MAINZER CARDARELLI ANGELO		14.000
3287	DEKA INVESTMENT GMBH RE DEKA-WERTKONZEPT DEFENSIV MAINZER CARDARELLI ANGELO		259.000
3327	DEKA INVESTMENT GMBH RE DEKAFUTUR-CHANCE CARDARELLI ANGELO		18.000
3328	DEKA INVESTMENT GMBH RE DEKAFUTUR-CHANCE CARDARELLI ANGELO		26.400
3341	DEKA INVESTMENT GMBH RE DEKASPEZIAL CARDARELLI ANGELO		110.251
3567	DEKA INVESTMENT GMBH RE DOHAMUN-FONDS DER IHK ZU DORTMUND CARDARELLI ANGELO		1.913
3557	DEKA INVESTMENT GMBH RE PFRUENDE INVEST CARDARELLI ANGELO		7.450
3559	DEKA INVESTMENT GMBH RE PRODEKA CARDARELLI ANGELO		77.000
3540	DEKA INVESTMENT GMBH RE SAPHIR-FONDS CARDARELLI ANGELO		14.250
3544	DEKA INVESTMENT GMBH RE STADTBAHN-FONDS CARDARELLI ANGELO		7.046
3551	DEKA INVESTMENT GMBH RE SVAM-FONDS CARDARELLI ANGELO		9.845
3534	DEKA INVESTMENT GMBH RE SVN-FONDS CARDARELLI ANGELO		8.124

¹VPC: voto per corrispondenza

ASSEMBLEA ORDINARIA E STRAORDINARIA

8 MAGGIO 2014

Segreteria Societaria - Ufficio Titoli



Esito della votazione sul punto 15
dell'ordine del giorno (parte ordinaria)

Gettone di presenza per il Magistrato della Corte dei conti delegato al controllo sulla gestione finanziaria dell'Eni.

Elenco Favorevoli

SCHEDA	VPC ¹ NOMINATIVO AZIONISTA	DELEGATO	NUMERO DI AZIONI TOTALE
3548	DEKA INVESTMENT GMBH RE VER 03-FONDS CARDARELLI ANGELO		5.675
3564	DEKA INVESTMENT MBH RE AUW-FONDS CARDARELLI ANGELO		7.000
3571	DEKA INVESTMENT MBH RE MASTER-RWA CARDARELLI ANGELO		9.000
3535	DEKA INVESTMENT MBH RE PKBMF CARDARELLI ANGELO		21.350
3536	DEKA INVESTMENTMBH RE DONAU-FUNDMASTER CARDARELLI ANGELO		45.000
3338	DEKA INVESTMETN GMBH DEKA MSCI EUROPE UC CARDARELLI ANGELO		18.280
3944	DEKA MASTER HAEK I CARDARELLI ANGELO		85.661
3945	DEKA MASTER HAEK I CARDARELLI ANGELO		136.183
3946	DEKA MASTER HAEK I CARDARELLI ANGELO		18.602
3280	DEKA NACHHALTIGKEIT BALANCE CF (A) CARDARELLI ANGELO		26.000
1506	DELAWARE POOLED TRUST THE INTERNATIONAL EQUITY PORTFOLIO CARDARELLI ANGELO		487.649
2787	DELAWARE PUBLIC EMPLOYEES' RETIREMEN CARDARELLI ANGELO		40.003
1798	DELUXE CORPORATION MASTER TRUST CARDARELLI ANGELO		23.691
1322	DENVER EMPLOYEES RETIREMENT PLAN CARDARELLI ANGELO		56.351
659	DERBYSHIRE COUNTY COUNCIL SUPERANNUATION FUND CARDARELLI ANGELO		115.281
660	DERBYSHIRE COUNTY COUNCIL SUPERANNUATION FUND CARDARELLI ANGELO		104.113
239	DESERET MUTUAL MASTER RETIREMENT PLAN CARDARELLI ANGELO		67.050
1793	DESJARDINS DIVIDEND INCOME FUND CARDARELLI ANGELO		86.900
2276	DESJARDINS GLOBAL ALL CAP EQUITY FUND CARDARELLI ANGELO		470.400
2275	DESJARDINS OVERSEASE EQUITY VALUE FUND CARDARELLI ANGELO		873.200
1938	DEUT ASS & WEALTH MNGM INV GMBH FOR DEAM CAP PROTECT AKTIEN CARDARELLI ANGELO		11.370
1961	DEUT ASS & WEALTH MNGM INV GMBH FOR DEAM FONDS AO 1 CARDARELLI ANGELO		2.500
1950	DEUT ASS & WEALTH MNGM INV GMBH FOR DEAM-FONDS AGVR CARDARELLI ANGELO		10.500

¹VPC: voto per corrispondenza

ASSEMBLEA ORDINARIA E STRAORDINARIA

8 MAGGIO 2014

Segreteria Societaria - Ufficio Titoli



**Esito della votazione sul punto 15
dell'ordine del giorno (parte ordinaria)**

Gettone di presenza per il Magistrato della Corte dei conti delegato al controllo sulla gestione finanziaria dell'Eni.

Elenco Favorevoli

SCHEDA	VPC ¹	NOMINATIVO AZIONISTA	DELEGATO	NUMERO DI AZIONI TOTALE
1942		DEUT ASS & WEALTH MNGM INV GMBH FOR DEAM-FONDS AKTIEN-BM-F I CARDARELLI ANGELO		35.000
1930		DEUT ASS & WEALTH MNGM INV GMBH FOR DEAM-FONDS ARBM CARDARELLI ANGELO		15.000
1945		DEUT ASS & WEALTH MNGM INV GMBH FOR DEAM-FONDS ARGUS CARDARELLI ANGELO		8.000
1951		DEUT ASS & WEALTH MNGM INV GMBH FOR DEAM-FONDS AVD 2 CARDARELLI ANGELO		8.300
1947		DEUT ASS & WEALTH MNGM INV GMBH FOR DEAM-FONDS BBR 1 CARDARELLI ANGELO		41.000
1744		DEUT ASS & WEALTH MNGM INV GMBH FOR DEAM-FONDS BBS CARDARELLI ANGELO		15.900
1956		DEUT ASS & WEALTH MNGM INV GMBH FOR DEAM-FONDS BJD 1 CARDARELLI ANGELO		38.000
1953		DEUT ASS & WEALTH MNGM INV GMBH FOR DEAM-FONDS BKM 1 CARDARELLI ANGELO		25.600
2040		DEUT ASS & WEALTH MNGM INV GMBH FOR DEAM-FONDS BPT CARDARELLI ANGELO		4.300
1946		DEUT ASS & WEALTH MNGM INV GMBH FOR DEAM-FONDS BW CARDARELLI ANGELO		5.400
1954		DEUT ASS & WEALTH MNGM INV GMBH FOR DEAM-FONDS CA IV CARDARELLI ANGELO		4.000
1955		DEUT ASS & WEALTH MNGM INV GMBH FOR DEAM-FONDS DVAG III CARDARELLI ANGELO		30.000
1948		DEUT ASS & WEALTH MNGM INV GMBH FOR DEAM-FONDS ENPT CARDARELLI ANGELO		27.400
1952		DEUT ASS & WEALTH MNGM INV GMBH FOR DEAM-FONDS FBK 1 CARDARELLI ANGELO		7.000
1943		DEUT ASS & WEALTH MNGM INV GMBH FOR DEAM-FONDS FORTRESS CARDARELLI ANGELO		3.500
2035		DEUT ASS & WEALTH MNGM INV GMBH FOR DEAM-FONDS GHS CARDARELLI ANGELO		50.000
2048		DEUT ASS & WEALTH MNGM INV GMBH FOR DEAM-FONDS GSK 1 CARDARELLI ANGELO		9.400
1957		DEUT ASS & WEALTH MNGM INV GMBH FOR DEAM-FONDS KDF 1 CARDARELLI ANGELO		14.944
2046		DEUT ASS & WEALTH MNGM INV GMBH FOR DEAM-FONDS KDF 3 CARDARELLI ANGELO		53.700
1959		DEUT ASS & WEALTH MNGM INV GMBH FOR DEAM-FONDS KLILI CARDARELLI ANGELO		4.400
1964		DEUT ASS & WEALTH MNGM INV GMBH FOR DEAM-FONDS NRRR CARDARELLI ANGELO		6.800
2047		DEUT ASS & WEALTH MNGM INV GMBH FOR DEAM-FONDS PAL 1 CARDARELLI ANGELO		20.500
2033		DEUT ASS & WEALTH MNGM INV GMBH FOR DEAM-FONDS PG EQ CARDARELLI ANGELO		113.250

¹VPC: voto per corrispondenza

ASSEMBLEA ORDINARIA E STRAORDINARIA

8 MAGGIO 2014

Segreteria Societaria - Ufficio Titoli



Esito della votazione sul punto 15
dell'ordine del giorno (parte ordinaria)

Gettone di presenza per il Magistrato della Corte dei conti delegato al controllo sulla gestione finanziaria dell'Eni.

Elenco Favorevoli

SCHEDA	VPC ¹ NOMINATIVO AZIONISTA	DELEGATO	NUMERO DI AZIONI TOTALE
1960	DEUT ASS & WEALTH MNGM INV GMBH FOR DEAM-FONDS PKN 2 CARDARELLI ANGELO		663.300
2034	DEUT ASS & WEALTH MNGM INV GMBH FOR DEAM-FONDS PKN 2 CARDARELLI ANGELO		5.401
1949	DEUT ASS & WEALTH MNGM INV GMBH FOR DEAM-FONDS PPC EQ CARDARELLI ANGELO		52.900
1941	DEUT ASS & WEALTH MNGM INV GMBH FOR DEAM-FONDS PPC GEQ CARDARELLI ANGELO		17.400
1963	DEUT ASS & WEALTH MNGM INV GMBH FOR DEAM-FONDS PTF CARDARELLI ANGELO		13.000
1940	DEUT ASS & WEALTH MNGM INV GMBH FOR DEAM-FONDS RAG CARDARELLI ANGELO		6.000
1958	DEUT ASS & WEALTH MNGM INV GMBH FOR DEAM-FONDS RHK CARDARELLI ANGELO		12.000
1944	DEUT ASS & WEALTH MNGM INV GMBH FOR DEAM-FONDS RLG GERMANY CARDARELLI ANGELO		42.700
2038	DEUT ASS & WEALTH MNGM INV GMBH FOR DEAM-FONDS ROSE CARDARELLI ANGELO		14.109
1962	DEUT ASS & WEALTH MNGM INV GMBH FOR DEAM-FONDS UVG 1 CARDARELLI ANGELO		7.500
1966	DEUT ASS & WEALTH MNGM INV GMBH FOR DEAM-FONDS VEF CARDARELLI ANGELO		5.200
1967	DEUT ASS & WEALTH MNGM INV GMBH FOR DEAM-FONDS ZDB CARDARELLI ANGELO		50.000
2164	DEUT ASS & WEALTH MNGM INV GMBH FOR DWS EUROP AKTIEN TYP O CARDARELLI ANGELO		88.000
2167	DEUT ASS & WEALTH MNGM INV GMBH FOR DWS GLB NAT RES EQ TYP O CARDARELLI ANGELO		59.763
2163	DEUT ASS & WEALTH MNGM INV GMBH FOR DWS STIFTUNGSFONDS CARDARELLI ANGELO		100.000
2168	DEUT ASS & WEALTH MNGM INV GMBH FOR DWS ZUKUNFTSSTR AKTIEN CARDARELLI ANGELO		4.200
2165	DEUT ASS & WEALTH MNGM INV GMBH FOR E.ON AKTIENFONDS DWS CARDARELLI ANGELO		27.000
2039	DEUT ASS & WEALTH MNGM INV GMBH FOR GCB PENSION FUND GERMANY CARDARELLI ANGELO		45.799
2166	DEUT ASS & WEALTH MNGM INV GMBH FOR LOWEN-AKTIENFONDS CARDARELLI ANGELO		30.000
2170	DEUT ASS & WEALTH MNGM INV GMBH FOR OPPENHEIM GLOBAL STRATEGIE CARDARELLI ANGELO		9.309
2169	DEUT ASS & WEALTH MNGM INV GMBH FOR OPPENHEIM STRATKONZEPT I CARDARELLI ANGELO		40.000
2171	DEUT ASS & WEALTH MNGM INV GMBH FOR SOP EUROLANDWERTE CARDARELLI ANGELO		41.606
1965	DEUT ASS & WEALTH MNGM INV GMBH FOR STIFTUNGSFONDS SVC 1 CARDARELLI ANGELO		11.700

¹VPC: voto per corrispondenza

ASSEMBLEA ORDINARIA E STRAORDINARIA

8 MAGGIO 2014

Segreteria Societaria - Ufficio Titoli



**Esito della votazione sul punto 15
dell'ordine del giorno (parte ordinaria)**

Gettone di presenza per il Magistrato della Corte dei conti delegato al controllo sulla gestione finanziaria dell'Eni.

Elenco Favorevoli

SCHEDA	VPC ¹ NOMINATIVO AZIONISTA	DELEGATO	NUMERO DI AZIONI TOTALE
4020	DEUTSCHE ASSET MANAG DEAM FONDS ROCK CARDARELLI ANGELO		94.615
3507	DEVON COUNTY COUNCIL PENSION FUND CARDARELLI ANGELO		250.700
2622	DEXIA ASSET MANAGEMENT CARDARELLI ANGELO		63.339
4065	DEXIA EQUITIES B (DEXIA ASSET MANAGEMENT CARDARELLI ANGELO		55.087
3863	DEXIA EQUITIES L CARDARELLI ANGELO		612.306
3864	DEXIA FUND CARDARELLI ANGELO		190.192
4063	DEXIA PENSION FUND (DEXIA ASSET MANAGEME CARDARELLI ANGELO		335.624
4064	DEXIA SUSTAINABLE SA CARDARELLI ANGELO		114.496
4066	DEXIA SUSTAINABLE SA CARDARELLI ANGELO		472
2260	DIGNITY HEALTH CARDARELLI ANGELO		49.051
2261	DIGNITY HEALTH RETIREMENT PLAN TRUST CARDARELLI ANGELO		47.647
2237	DIVERSIFIED INVESTORS PORTFOLIO - INTERNATIONAL EQUITY PTF CARDARELLI ANGELO		382.915
2079	DIVERSIFIED MARKETS (2010) POOLED FUND TRUST CARDARELLI ANGELO		22.195
371	DIVERSIFIED TRUST COMPANY EQUITY OPPORTUNITY COLLECTIVE FUND CARDARELLI ANGELO		76.070
370	DIVERSIFIED TRUST COMPANY INTERNATIONAL EQUITY CARDARELLI ANGELO		6.471
3168	DNCA INVEST CARDARELLI ANGELO		316.000
3169	DNCA INVEST CARDARELLI ANGELO		600.000
3170	DNCA INVEST CARDARELLI ANGELO		650.000
3232	DNCA VALUE EUROPE CARDARELLI ANGELO		470.000
1310	DOMTAR INDUSTRIES INC. MASTER TRUST CARDARELLI ANGELO		25.000
3233	DORSET COUNTY COUNCIL PENSION FUND CARDARELLI ANGELO		78.012
2115	DOW JONES SUSTAINABILITY WORLD INDEX NON-LENDING COMMON TR F CARDARELLI ANGELO		18.604
661	DOW UK PENSION PLAN . CARDARELLI ANGELO		21.860

¹VPC: voto per corrispondenza

ASSEMBLEA ORDINARIA E STRAORDINARIA

8 MAGGIO 2014

Segreteria Societaria - Ufficio Titoli



Esito della votazione sul punto 15
dell'ordine del giorno (parte ordinaria)

Gettone di presenza per il Magistrato della Corte dei conti delegato al controllo sulla gestione finanziaria dell'Eni.

Elenco Favorevoli

SCHEDA	VPC ¹	NOMINATIVO AZIONISTA	DELEGATO	NUMERO DI AZIONI TOTALE
3558		DPBDIM-Fonds	CARDARELLI ANGELO	8.000
1314		DREYFUS INDEX FUNDS INC DREYFUS INTERNATIONAL STC	CARDARELLI ANGELO	104.756
999		DREYFUS MANAGER FUNDS I - DREYFUS RESEARCH LONG / SHORT EQUITY FUND	CARDARELLI ANGELO	21.400
1318		DREYFUS OPPORTUNITY FUNDS - DREYFUS NATURAL RESOURCES FUND	CARDARELLI ANGELO	40.470
1313		DREYFUS STOCK FUNDS DREYFUS INTERNATIONAL EQUITY FUND	CARDARELLI ANGELO	232.730
632		DT INTERNATIONAL STOCK INDEX FUND ONE	CARDARELLI ANGELO	227.710
3873		DURHAM COUNTY COUNCIL PENSION FUND	CARDARELLI ANGELO	17.414
1876		DWS EAFE EQUITY INDEX FUND	CARDARELLI ANGELO	49.659
1875		DWS GLOBAL INCOME BUILDER VIP	CARDARELLI ANGELO	11.886
4122		DWS INVEST	CARDARELLI ANGELO	90.000
4124		DWS INVEST	CARDARELLI ANGELO	40.000
4140		DWS INVESTMENT S.A. FOR DWS ETOILE	CARDARELLI ANGELO	22.597
3911		Danske Bank Puljer	CARDARELLI ANGELO	351.849
3572		Deka A-DIM-Wetzlar-Fonds	CARDARELLI ANGELO	8.550
2792		Doddington Global Fund LLC	CARDARELLI ANGELO	311.902
2820		Dow retirement group trust	CARDARELLI ANGELO	56.400
2828		Dynasty Invest, Ltd	CARDARELLI ANGELO	3.648
3654		EAFE EQUITY INDEX FUND	CARDARELLI ANGELO	128.018
1811		EAST RIDING PENSION FUND	CARDARELLI ANGELO	120.000
3072		EASY ETF EURO STOXX 50	CARDARELLI ANGELO	377.162
1828		EATON VANCE GLOBAL NATURAL RESOURCES FUND	CARDARELLI ANGELO	4.700
536		ECUREUIL DYNAMIQUE +	CARDARELLI ANGELO	478.754
537		ECUREUIL ENERGIE	CARDARELLI ANGELO	243.304

¹VPC: voto per corrispondenza

ASSEMBLEA ORDINARIA E STRAORDINARIA

8 MAGGIO 2014

Segreteria Societaria - Ufficio Titoli



**Esito della votazione sul punto 15
dell'ordine del giorno (parte ordinaria)**

Gettone di presenza per il Magistrato della Corte dei conti delegato al controllo sulla gestione finanziaria dell'Eni.

Elenco Favorevoli

SCHEDA	VPC ¹	NOMINATIVO AZIONISTA	DELEGATO	NUMERO DI AZIONI TOTALE
2682		EDINBURGH PARTNERS GLOBAL OPPORTUNITIES CARDARELLI ANGELO		1.009.907
2684		EDINBURGH PARTNERS GLOBAL OPPORTUNITIES CARDARELLI ANGELO		854.579
2685		EDINBURGH PARTNERS GLOBAL OPPORTUNITIES CARDARELLI ANGELO		343.811
2593		EDMOND DE ROTHSHILD CARDARELLI ANGELO		35.840
2595		EFFEPILUX SICAV ATTN GEORGE MCCORMACK CARDARELLI ANGELO		54.153
579		EGEPARGNE 2 CARDARELLI ANGELO		229.838
3702		EIS SERVICES BERMUDA LTD CARDARELLI ANGELO		76.151
662		ELECTRICITY SUPPLY PENSION SCHEME CARDARELLI ANGELO		532.843
663		ELECTRICITY SUPPLY PENSION SCHEME CARDARELLI ANGELO		213.673
2920		ELI LILLY RETIREMENT PLAN MASTER CARDARELLI ANGELO		133.646
1510		EMPLOYEE RETIREMENT INCOME PLANTRUST OF 3M COM CARDARELLI ANGELO		57.487
2784		EMPLOYEES RET FUND - CITY OF DALLAS CARDARELLI ANGELO		105.700
2785		EMPLOYEES RET FUND - CITY OF DALLAS CARDARELLI ANGELO		12.488
1445		EMPLOYEES RETIREMENT SYSTEM OF TEXAS CARDARELLI ANGELO		309.326
1754		ENERGY INSURANCE MUTUAL LIMITED CARDARELLI ANGELO		25.919
1743		ENHANCED GLOBAL SERIES OF BLACKROCK QUANTITATIVE PARTNERS LP CARDARELLI ANGELO		2.007
3228		ENHANCED INDEX INTERNATIONAL SHARE FUND CARDARELLI ANGELO		148.042
3229		ENHANCED INDEX INTERNATIONAL SHARE FUND CARDARELLI ANGELO		112.126
3230		ENHANCED INDEX INTERNATIONAL SHARE FUND CARDARELLI ANGELO		247.605
244		EP GLOBAL OPPORTUNITIES TRUST PLC CARDARELLI ANGELO		188.862
456		EPARGNE EQUILIBRE FCPE CARDARELLI ANGELO		21.118
457		EPARGNE PRUDENCE THALES CARDARELLI ANGELO		61.546
3469		EQ ADVISORS TRUST - ATM INTERNATIONAL PORT CARDARELLI ANGELO		155.842

¹VPC: voto per corrispondenza

ASSEMBLEA ORDINARIA E STRAORDINARIA

8 MAGGIO 2014

Segreteria Societaria - Ufficio Titoli



**Esito della votazione sul punto 15
dell'ordine del giorno (parte ordinaria)**

Gettone di presenza per il Magistrato della Corte dei conti delegato al controllo sulla gestione finanziaria dell'Eni.

Elenco Favorevoli

SCHEDA	VPC ¹ NOMINATIVO AZIONISTA	DELEGATO	NUMERO DI AZIONI TOTALE
3870	EQ ADVISORS TRUST - ATM INTERNATIONAL PORT CARDARELLI ANGELO		119.517
3400	EQ ADVISORS TRUST - EQ/GLOBAL MULTI-SECT CARDARELLI ANGELO		139.739
3444	EQ ADVISORS TRUST - EQ/INTERNATIONAL COR CARDARELLI ANGELO		161.154
3373	EQ ADVISORS TRUST - EQ/INTERNATIONAL GRO CARDARELLI ANGELO		2.100
3867	EQ ADVISORS TRUST ALLIANCEBERNSTEIN INTL CARDARELLI ANGELO		684.816
3876	EQ ADVISORS TRUST ALLIANCEBERNSTEIN INTL CARDARELLI ANGELO		37.481
3439	EQ ADVISORS TRUST- EQ/TEMPLETON GLOBAL E CARDARELLI ANGELO		21.610
3980	EQ ADVISORS TRUST- EQ/TEMPLETON GLOBAL E CARDARELLI ANGELO		154.693
3600	EQ ADVISORS TRUST-AXA TACTICAL MANAGER I CARDARELLI ANGELO		151.323
3377	EQ INTERNATIONAL VALUE PLUS PORTFOLIO CARDARELLI ANGELO		288.683
3882	EQ/NATURAL RESOURCES PLUS PORTFOLIO CARDARELLI ANGELO		11.468
3367	EQT INTRINSIC VALUE INTERNATIONAL SHARE CARDARELLI ANGELO		15.000
473	EQUILIBRE PROTEGE ACTIONS-TAUX CARDARELLI ANGELO		7.459
1344	EQUITY LEAGUE PENSION TRUST FUND CARDARELLI ANGELO		110.430
1330	ERIE INSURANCE EXCHANGE . CARDARELLI ANGELO		292.900
671	ESB GENERAL EMPLOYEES SUPERANNUATION SCHEME CARDARELLI ANGELO		166.861
1839	ESKOM PENSION AND PROVIDENT FUND CARDARELLI ANGELO		393.500
2647	ETOILE GESTION CARDARELLI ANGELO		10.097
2648	ETOILE GESTION CARDARELLI ANGELO		18
2649	ETOILE GESTION CARDARELLI ANGELO		52
2650	ETOILE GESTION CARDARELLI ANGELO		21.797
2651	ETOILE GESTION CARDARELLI ANGELO		100
2652	ETOILE GESTION CARDARELLI ANGELO		10

¹VPC: voto per corrispondenza

ASSEMBLEA ORDINARIA E STRAORDINARIA

8 MAGGIO 2014

Segreteria Societaria - Ufficio Titoli



Esito della votazione sul punto 15
dell'ordine del giorno (parte ordinaria)

Gettone di presenza per il Magistrato della Corte dei conti delegato al controllo sulla gestione finanziaria dell'Eni.

Elenco Favorevoli

SCHEDA	VPC ¹	NOMINATIVO AZIONISTA	DELEGATO	NUMERO DI AZIONI TOTALE
2638		ETOILE GESTIONE	CARDARELLI ANGELO	100
2640		ETOILE GESTIONE	CARDARELLI ANGELO	137.013
2641		ETOILE GESTIONE	CARDARELLI ANGELO	317
2642		ETOILE GESTIONE	CARDARELLI ANGELO	85.828
2643		ETOILE GESTIONE	CARDARELLI ANGELO	31.442
2644		ETOILE GESTIONE	CARDARELLI ANGELO	54.041
2208		EURO EX-UK ALPHA TITLS FUND B	CARDARELLI ANGELO	281
3381		EUROPACIFIC GROWTH FUND	CARDARELLI ANGELO	2.568.000
2111		EUROPE ALPHA COMMON TRUST FUND	CARDARELLI ANGELO	109.901
2393		EUROPE INDEX PLUS COMMON TRUST FUND	CARDARELLI ANGELO	18.174
3042		EUROPEAN EQUITY FUND OF KOKUSAI TRUST INTERTRUST TRUSTEES	CARDARELLI ANGELO	101.053
3692		EUROPEAN WEALTH INVESTMENT FUND PLC	CARDARELLI ANGELO	9.867
2214		EUROPEEX-CONTROVERSIAL WEAPONS EQUITY INDEX FUND B	CARDARELLI ANGELO	300.028
4013		EVAN COV CHURCH RET PLAN	CARDARELLI ANGELO	11.815
1334		EVANGELICAL LUTHERAN CHURCH IN AMERICA BOARD OF PENSIONS	CARDARELLI ANGELO	44.021
1335		EVANGELICAL LUTHERAN CHURCH IN AMERICA BOARD OF PENSIONS	CARDARELLI ANGELO	223.043
1338		EVANGELICAL LUTHERAN CHURCH IN AMERICA BOARD OF PENSIONS	CARDARELLI ANGELO	10.000
1339		EVANGELICAL LUTHERAN CHURCH IN AMERICA BOARD OF PENSIONS	CARDARELLI ANGELO	89.207
301		EVERGREEN ALTERNATIVE CAPITAL INC.	CARDARELLI ANGELO	6.509
115		EVERKEY GLOBAL OFFSHORE MASTER LIMITED LYFORD MANOR	CARDARELLI ANGELO	4.284
459		EVIAN A EQUILIBRE	CARDARELLI ANGELO	15.076
439		EVOLUTIS	CARDARELLI ANGELO	105.245
1522		EXCHANGE INDEMNITY COMPANY OF NEW JERSEY	CARDARELLI ANGELO	108.840

¹VPC: voto per corrispondenza

ASSEMBLEA ORDINARIA E STRAORDINARIA

8 MAGGIO 2014

Segreteria Societaria - Ufficio Titoli



**Esito della votazione sul punto 15
dell'ordine del giorno (parte ordinaria)**

Gettone di presenza per il Magistrato della Corte dei conti delegato al controllo sulla gestione finanziaria dell'Eni.

Elenco Favorevoli

SCHEDA	VPC ¹ NOMINATIVO AZIONISTA	DELEGATO	NUMERO DI AZIONI TOTALE
2697	EXELON CORPORATION NUCLEAR	CARDARELLI ANGELO	1.551
2698	EXELON CORPORATION PENSION MASTER RETIRE	CARDARELLI ANGELO	291.776
3922	EXELON CORPORATION PENSION MASTER RETIRE	CARDARELLI ANGELO	230.717
3923	Exelon Corporation Employees Benefit Trust for Management Employees	CARDARELLI ANGELO	18.967
2681	Exelon Peach Bottom Unit 1 Qual. Fund	CARDARELLI ANGELO	3.066
2162	F+C FUND	CARDARELLI ANGELO	40.796
1818	F+C INSTITUTIONAL INVESTMENT FUNDS ICVC- INST EUROPEAN FUND	CARDARELLI ANGELO	729.006
1817	F+C INVESTMENT FUNDS ICVC- EUROPEAN GROWTH AND INCOME FUND	CARDARELLI ANGELO	72.859
2161	F+C PORTFOLIOS FUND	CARDARELLI ANGELO	67.906
2937	FALKIRK COUNCIL PENSION FUND	CARDARELLI ANGELO	321.000
3426	FAMANDS PENSAM INVEST PSI 10 GLOBALE AKT	CARDARELLI ANGELO	49.660
3375	FAMANDSFOREPENSAM INVEST PSI 31 EUROPA A	CARDARELLI ANGELO	51.436
3411	FAMANDSFOREPENSAM INVEST PSI 31 EUROPA A	CARDARELLI ANGELO	145.810
3755	FAMEM F	CARDARELLI ANGELO	700
1636	FAMILY INVESTMENTS CHILD TRUST FUND	CARDARELLI ANGELO	64.395
1637	FAMILY INVESTMENTS GLOBAL ICVC FAMILY BALANCED INT FUND	CARDARELLI ANGELO	77.705
1360	FARMERS GROUP INC EMPLOYEES' PENSION PLAN	CARDARELLI ANGELO	148.510
1357	FARMERS GROUP INC.401K SAVINGS PLAN	CARDARELLI ANGELO	152.638
525	FC CARPIMKO	CARDARELLI ANGELO	92.981
3765	FCO THELIA	CARDARELLI ANGELO	1.200
3830	FCP GROUPE BRIAND	CARDARELLI ANGELO	775
3757	FCP 6347	CARDARELLI ANGELO	2.000
544	FCP ABP PERP	CARDARELLI ANGELO	37.659

¹VPC: voto per corrispondenza

ASSEMBLEA ORDINARIA E STRAORDINARIA

8 MAGGIO 2014

Segreteria Societaria - Ufficio Titoli



**Esito della votazione sul punto 15
dell'ordine del giorno (parte ordinaria)**

Gettone di presenza per il Magistrato della Corte dei conti delegato al controllo sulla gestione finanziaria dell'Eni.

Elenco Favorevoli

SCHEDA	VPC ¹	NOMINATIVO AZIONISTA	DELEGATO	NUMERO DI AZIONI TOTALE
3077		FCP AIR FRANCE IFC2	CARDARELLI ANGELO	13.325
487		FCP ALTIBEST	CARDARELLI ANGELO	18.287
511		FCP AMUNDI ACTIONS INTERNATIONALES	CARDARELLI ANGELO	60
512		FCP AMUNDI ACTIONS INTERNATIONALES	CARDARELLI ANGELO	76
500		FCP AMUNDI HORIZON	CARDARELLI ANGELO	43
441		FCP AMUNDI PULSATIONS	CARDARELLI ANGELO	281.789
3762		FCP ARPEGE ACTIONS	CARDARELLI ANGELO	28.000
478		FCP ARRCO LONG TERME C	CARDARELLI ANGELO	92.943
484		FCP ARRCO LONG TERME D	CARDARELLI ANGELO	162.251
3756		FCP ASSOC GROUPE SAINT SAUVEUR	CARDARELLI ANGELO	1.000
598		FCP AUDIENS A4	CARDARELLI ANGELO	17.110
3791		FCP AVENIR ALIZES	CARDARELLI ANGELO	1.018
3100		FCP AXA EURO VALEURS RESPONSABLES	CARDARELLI ANGELO	350.000
573		FCP BERRI ACTIONS	CARDARELLI ANGELO	13.820
496		FCP BFT EUROPE DIVIDENDES	CARDARELLI ANGELO	98.881
3853		FCP BIO MERIEUX AVENIR	CARDARELLI ANGELO	5.000
3069		FCP BNP ACTION EUROPE	CARDARELLI ANGELO	14.863
3068		FCP BNP PARIBAS ACTIONS EUROLAND	CARDARELLI ANGELO	411.320
3080		FCP BNP PARIBAS BEST SELECTION EURO	CARDARELLI ANGELO	194.076
3075		FCP BNP PARIBAS INDICE EURO	CARDARELLI ANGELO	455.857
3076		FCP BNP PBAS EUROPE DIVIDENDE	CARDARELLI ANGELO	246.977
3062		FCP BNPP ACT EURO ALPHA	CARDARELLI ANGELO	1.107.405
570		FCP BOURBON 1	CARDARELLI ANGELO	58.000

¹VPC: voto per corrispondenza

ASSEMBLEA ORDINARIA E STRAORDINARIA

8 MAGGIO 2014

Segreteria Societaria - Ufficio Titoli



**Esito della votazione sul punto 15
dell'ordine del giorno (parte ordinaria)**

Gettone di presenza per il Magistrato della Corte dei conti delegato al controllo sulla gestione finanziaria dell'Eni.

Elenco Favorevoli

SCHEDA	VPC ¹	NOMINATIVO AZIONISTA	DELEGATO	NUMERO DI AZIONI TOTALE
564		FCP BOURBON 3	CARDARELLI ANGELO	72.323
3852		FCP BRONGNIART RENDEMENT	CARDARELLI ANGELO	160.000
3060		FCP CALCIUM QUANT	CARDARELLI ANGELO	77.716
3084		FCP CAMGEST VALEURS EURO	CARDARELLI ANGELO	467.762
3057		FCP CAMGESTION DEEP VALUE	CARDARELLI ANGELO	380.308
3090		FCP CAMGESTION RENDACTIS	CARDARELLI ANGELO	120.153
3089		FCP CAMGESTION REUNICA	CARDARELLI ANGELO	65.710
3851		FCP CAPSUGEL	CARDARELLI ANGELO	3.620
3850		FCP CIC ACTIONS 60	CARDARELLI ANGELO	4.337
3790		FCP CM ACTIONS EURO	CARDARELLI ANGELO	282.811
3792		FCP CM FRANCE ACTIONS	CARDARELLI ANGELO	670.779
542		FCP CNP GGR	CARDARELLI ANGELO	10.742
501		FCP COLOMBES 6	CARDARELLI ANGELO	104.468
489		FCP CPR ACTIVE EUROPE	CARDARELLI ANGELO	40.869
485		FCP CRN SOGE ACTIONS	CARDARELLI ANGELO	48.020
3846		FCP CRYOSTAR FRANCE	CARDARELLI ANGELO	650
571		FCP CURIE INVESTISSEMENTS	CARDARELLI ANGELO	30.000
3771		FCP DAY SOLVAY	CARDARELLI ANGELO	16.500
3845		FCP DEGUSSA DYNAMIQUE	CARDARELLI ANGELO	1.640
3844		FCP DEGUSSA MIXTE	CARDARELLI ANGELO	460
3768		FCP DEPRAT RENDEMENT	CARDARELLI ANGELO	11.000
3088		FCP DIVERS D&O CAMGEST	CARDARELLI ANGELO	97.000
3059		FCP DIVERSIFIE D&O CPR	CARDARELLI ANGELO	76.234

¹VPC: voto per corrispondenza

ASSEMBLEA ORDINARIA E STRAORDINARIA

8 MAGGIO 2014

Segreteria Societaria - Ufficio Titoli



**Esito della votazione sul punto 15
dell'ordine del giorno (parte ordinaria)**

Gettone di presenza per il Magistrato della Corte dei conti delegato al controllo sulla gestione finanziaria dell'Eni.

Elenco Favorevoli

SCHEDA	VPC ¹ NOMINATIVO AZIONISTA	DELEGATO	NUMERO DI AZIONI TOTALE
558	FCP EDMOND DE ROTHSCHILD EUROPEFLEXIBLE CARDARELLI ANGELO		159.171
556	FCP EDMOND DE ROTHSCHILD EUROPEVALUE & YELD CARDARELLI ANGELO		1.081.200
557	FCP EDMOND DE ROTHSCHILD SELECTIVE WORLD CARDARELLI ANGELO		200.000
555	FCP EDMOND DE ROTHSCHILD TRICOLORE RENDEMENT CARDARELLI ANGELO		2.100.200
3082	FCP EPARGNE EUR DYNAMIQUE CARDARELLI ANGELO		20.111
567	FCP ERISA DIVERSIFIE 2 CARDARELLI ANGELO		40.261
3787	FCP ES DYNAMIQUE CARDARELLI ANGELO		100.640
3786	FCP ES GESTION EQUILIBRE CARDARELLI ANGELO		150.000
3788	FCP ES TEMPERE CARDARELLI ANGELO		21.000
3842	FCP ESSO DIVERSIFIE CARDARELLI ANGELO		40.000
3746	FCP EURO ETHIQUE INSTITUTIONS CARDARELLI ANGELO		300.000
3231	FCP EUROSE CARDARELLI ANGELO		600.000
574	FCP EXPERT DIVERSIFIE CARDARELLI ANGELO		35.007
3759	FCP FAMILLE GOETSCHY CARDARELLI ANGELO		900
483	FCP FDRN AMUNDI CARDARELLI ANGELO		37.199
430	FCP FEDERAL CONVICTION FRANCE CARDARELLI ANGELO		282.751
431	FCP FEDERAL EURO DYNAMIQUE CARDARELLI ANGELO		516.000
432	FCP FEDERAL EURO EQUILIBRE CARDARELLI ANGELO		18.533
433	FCP FEDERAL EUROPE IR CARDARELLI ANGELO		939
434	FCP FEDERAL INDICIEL EUROPE CARDARELLI ANGELO		5.103
429	FCP FEDERAL PLANETE BLEUE CARDARELLI ANGELO		90.000
3748	FCP FEDERIS ACTION CARDARELLI ANGELO		130.000
3743	FCP FEDERIS EURO ACTIONS CARDARELLI ANGELO		130.000

¹VPC: voto per corrispondenza

ASSEMBLEA ORDINARIA E STRAORDINARIA

8 MAGGIO 2014

Segreteria Societaria - Ufficio Titoli



Esito della votazione sul punto 15
dell'ordine del giorno (parte ordinaria)

Gettone di presenza per il Magistrato della Corte dei conti delegato al controllo sulla gestione finanziaria dell'Eni.

Elenco Favorevoli

SCHEDA	VPC ¹	NOMINATIVO AZIONISTA	DELEGATO	NUMERO DI AZIONI TOTALE
3747		FCP FEDERIS IRC ACTIONS	CARDARELLI ANGELO	150.000
3745		FCP FEDERIS PRO ACTIONS ISR EURO	CARDARELLI ANGELO	55.000
3055		FCP FIMA FRANCE PME FORTIS INVESTMENT MANAGEMENT	CARDARELLI ANGELO	41.966
565		FCP FMS 1	CARDARELLI ANGELO	70.152
3761		FCP FRANCALY	CARDARELLI ANGELO	667
550		FCP FRUCTI EUROPE CYCLIQUES	CARDARELLI ANGELO	5.821
3785		FCP GAILLON 130/30	CARDARELLI ANGELO	13.667
3763		FCP GAILLON NATURAL RESOURCES	CARDARELLI ANGELO	3.000
3773		FCP GAILLON RENDEMENT	CARDARELLI ANGELO	52.421
3783		FCP GAILLON SECTORIEL	CARDARELLI ANGELO	14.613
3087		FCP GERISO	CARDARELLI ANGELO	14.204
3834		FCP GESTION PLACEMENT 1	CARDARELLI ANGELO	992
492		FCP GRD 18	CARDARELLI ANGELO	20.733
3829		FCP GROUPE BROSSETTE	CARDARELLI ANGELO	6.500
3828		FCP GROUPE FORD FRANCE	CARDARELLI ANGELO	9.000
3827		FCP GROUPE ROCHE	CARDARELLI ANGELO	15.200
3826		FCP GUTENBERG	CARDARELLI ANGELO	2.165
560		FCP HAMELIN DIVERSIFIE FLEX II	CARDARELLI ANGELO	22.131
3825		FCP HENKEL DIVERSIFIE N 1	CARDARELLI ANGELO	1.100
491		FCP ICARE	CARDARELLI ANGELO	132
3777		FCP INTERENTREPRISE	CARDARELLI ANGELO	1.000
3798		FCP JET SERVICES 0291	CARDARELLI ANGELO	8.425
495		FCP LCL TRIPLE HORIZON AV(FEV 2011)	CARDARELLI ANGELO	24.813

¹VPC: voto per corrispondenza

ASSEMBLEA ORDINARIA E STRAORDINARIA

8 MAGGIO 2014

Segreteria Societaria - Ufficio Titoli



Esito della votazione sul punto 15
dell'ordine del giorno (parte ordinaria)

Gettone di presenza per il Magistrato della Corte dei conti delegato al controllo sulla gestione finanziaria dell'Eni.

Elenco Favorevoli

SCHEDA	VPC ¹	NOMINATIVO AZIONISTA	DELEGATO	NUMERO DI AZIONI TOTALE
3061		FCP LITHIUM	CARDARELLI ANGELO	159.061
3822		FCP LUCKY	CARDARELLI ANGELO	920
3821		FCP METSO MINERALS	CARDARELLI ANGELO	4.100
3820		FCP MGE DYNAMIQUE EURO	CARDARELLI ANGELO	4.300
563		FCP NATIO-FONDS PHARMA ACTIONS	CARDARELLI ANGELO	89.851
538		FCP NATIXIS ACTIONS EURO GROWTH	CARDARELLI ANGELO	242.221
541		FCP NATIXIS ACTIONS EUROPE DIVIDENDE	CARDARELLI ANGELO	230.709
552		FCP NATIXIS ACTIONS EUROPEENNES	CARDARELLI ANGELO	176.062
530		FCP NATIXIS IONIS	CARDARELLI ANGELO	15.703
3070		FCP NF GALILEE	CARDARELLI ANGELO	65.131
3818		FCP PATRIMOINE PLACEMENT 2	CARDARELLI ANGELO	700
3817		FCP PATRIMOINE PLACEMENT 3	CARDARELLI ANGELO	2.000
3816		FCP PATRIMOINE PLACEMENT 5	CARDARELLI ANGELO	1.550
562		FCP PHARMA PARFRANCE	CARDARELLI ANGELO	288.767
597		FCP POLLUX	CARDARELLI ANGELO	3.620
505		FCP PREDICA ISR MONDE	CARDARELLI ANGELO	7.790
514		FCP PREDIQUANT A2	CARDARELLI ANGELO	226.943
3758		FCP PYRENEES GLOBAL	CARDARELLI ANGELO	6.950
3081		FCP REUNICA FORTIS	CARDARELLI ANGELO	219.556
549		FCP RL PREVOYANCE	CARDARELLI ANGELO	69.264
490		FCP RSI EURO P	CARDARELLI ANGELO	480.721
546		FCP RSRC DIVERSIFIE	CARDARELLI ANGELO	159.020
4046		FCP SAKKARAH 5	CARDARELLI ANGELO	49.850

¹VPC: voto per corrispondenza

ASSEMBLEA ORDINARIA E STRAORDINARIA

8 MAGGIO 2014

Segreteria Societaria - Ufficio Titoli



Esito della votazione sul punto 15
dell'ordine del giorno (parte ordinaria)

Gettone di presenza per il Magistrato della Corte dei conti delegato al controllo sulla gestione finanziaria dell'Eni.

Elenco Favorevoli

SCHEDA	VPC ¹	NOMINATIVO AZIONISTA	DELEGATO	NUMERO DI AZIONI TOTALE
3095		FCP SAKKARAH 7	CARDARELLI ANGELO	80.060
3764		FCP SCORE 2012	CARDARELLI ANGELO	1.500
3774		FCP SCORE 620	CARDARELLI ANGELO	3.000
3814		FCP SCORE AD BESANCON	CARDARELLI ANGELO	1.800
3813		FCP SCORE AUMEX	CARDARELLI ANGELO	1.700
3812		FCP SCORE BON SECOURS	CARDARELLI ANGELO	1.000
3811		FCP SCORE GALIEN	CARDARELLI ANGELO	4.440
3810		FCP SCORE M O	CARDARELLI ANGELO	1.100
3766		FCP SCORE MARIE JOSEPH	CARDARELLI ANGELO	2.000
3809		FCP SCORE ORMESSON	CARDARELLI ANGELO	2.050
3808		FCP SCORE PILLAUD	CARDARELLI ANGELO	4.410
3805		FCP SCORE SAINT JOSEPH	CARDARELLI ANGELO	1.300
3806		FCP SCORE SAINTE URSULE	CARDARELLI ANGELO	2.298
3772		FCP SCORE SAXE	CARDARELLI ANGELO	7.000
3770		FCP SCORE SIGMA	CARDARELLI ANGELO	3.500
3804		FCP SCORE THANRY	CARDARELLI ANGELO	455
3802		FCP SKF DIVERSIFIE 8434	CARDARELLI ANGELO	2.500
3083		FCP SURVAL 21	CARDARELLI ANGELO	9.084
3780		FCP TROUVU	CARDARELLI ANGELO	600
3797		FCP UNI 1	CARDARELLI ANGELO	34.000
3796		FCP UNION EUROPE	CARDARELLI ANGELO	150.563
3794		FCP UNION FRANCE	CARDARELLI ANGELO	93.822
3767		FCP UNION LONG SHORT EUROPE	CARDARELLI ANGELO	49.957

¹VPC: voto per corrispondenza

ASSEMBLEA ORDINARIA E STRAORDINARIA

8 MAGGIO 2014

Segreteria Societaria - Ufficio Titoli



Esito della votazione sul punto 15
dell'ordine del giorno (parte ordinaria)

Gettone di presenza per il Magistrato della Corte dei conti delegato al controllo sulla gestione finanziaria dell'Eni.

Elenco Favorevoli

SCHEDA	VPC ¹	NOMINATIVO AZIONISTA	DELEGATO	NUMERO DI AZIONI TOTALE
3769	FCPE	ACCOR DIVERSIFIE	CARDARELLI ANGELO	7.000
3841	FCPE	EUROP ASSISTANCE DIVERSIFIE	CARDARELLI ANGELO	1.600
3843	FCPE	EUROP ASSISTANCE DIVERSIFIE	CARDARELLI ANGELO	2.416
482	FCPE	ADPARGNE	CARDARELLI ANGELO	9.455
498	FCPE	AMUNDI PREM PATRIMOINE	CARDARELLI ANGELO	117.074
469	FCPE	AMUNDI RESA ACTIONS EUROPE	CARDARELLI ANGELO	115.395
470	FCPE	AMUNDI RESA DYNAMIQUE	CARDARELLI ANGELO	210.010
474	FCPE	AMUNDI RESA ESG ACTIONS EURO	CARDARELLI ANGELO	506.405
471	FCPE	AMUNDI RESA PRUDENT	CARDARELLI ANGELO	52.533
3856	FCPE	AREVA ACTIONS	CARDARELLI ANGELO	34.827
3097	FCPE	AXA GENERATION EUROPE ACTIONS	CARDARELLI ANGELO	146.950
3782	FCPE	BARCLAYS DIVERIFIE ACTIONS	CARDARELLI ANGELO	20.000
3779	FCPE	COFACE	CARDARELLI ANGELO	5.000
3861	FCPE	CONVERGENCE ACTIONS EUROPE	CARDARELLI ANGELO	9.062
3784	FCPE	CONVERGENCE DIVERSIFIE	CARDARELLI ANGELO	90.500
581	FCPE	FCP REGULIER AIR LIQUIDE DEVELOPPEMENT	CARDARELLI ANGELO	3.655
3839	FCPE	FORMER	CARDARELLI ANGELO	400
3073	FCPE	GPE FMC FCE DIV BNP	CARDARELLI ANGELO	3.540
3086	FCPE	HORIZON EP. ACTION	CARDARELLI ANGELO	22.000
580	FCPE	HUTCHINSON ACTIONS	CARDARELLI ANGELO	11.669
3067	FCPE	KONE INVESTISSEMENT	CARDARELLI ANGELO	4.290
3781	FCPE	LAGARDERE PUBLICITE AUDIO	CARDARELLI ANGELO	1.600
3074	FCPE	LIMACTIF	CARDARELLI ANGELO	3.469

¹VPC: voto per corrispondenza

ASSEMBLEA ORDINARIA E STRAORDINARIA

8 MAGGIO 2014

Segreteria Societaria - Ufficio Titoli



**Esito della votazione sul punto 15
dell'ordine del giorno (parte ordinaria)**

Gettone di presenza per il Magistrato della Corte dei conti delegato al controllo sulla gestione finanziaria dell'Eni.

Elenco Favorevoli

SCHEDA	VPC ¹ NOMINATIVO AZIONISTA	DELEGATO	NUMERO DI AZIONI TOTALE
583	FCPE NATIXIS ES ACTIONS EURO	CARDARELLI ANGELO	145.081
3815	FCPE PIPE LINE SUD EUROPEEN	CARDARELLI ANGELO	2.500
578	FCPE SAFRAN DYNAMIQUE	CARDARELLI ANGELO	56.866
494	FCPE TECHNIP DYNAMIQUE	CARDARELLI ANGELO	18.058
3799	FCPE THALES AVIONICS	CARDARELLI ANGELO	5.000
3760	FCT EPTA	CARDARELLI ANGELO	500
3217	FD INTERNATIONAL SHARE FUND 1	CARDARELLI ANGELO	42.483
509	FDC A2	CARDARELLI ANGELO	20.480
2001	FEDERATED CITY EMPLOYEES RETIREMENT SYSTEM	CARDARELLI ANGELO	33.503
1820	FEDEX CORPORATION EMPLOYEES PENSION TRUST	CARDARELLI ANGELO	8.509
85	FIDANTE PARTNERS LIMITED AS RE FOR RIVER AND MERCANTILE GLOBAL EQUITY FUND	CARDARELLI ANGELO	10.755
1361	FIDELITY COMMONWEALTH TRUST II FID INTERNAT ENCHANGED INDEX FUND	CARDARELLI ANGELO	6.728
1365	FIDELITY CONCORD STREET TRUST: SPARTAN INTERNATIONAL INDEX FD	CARDARELLI ANGELO	2.506.122
3001	FIDELITY FUNDS SICAV	CARDARELLI ANGELO	2.435.237
3003	FIDELITY FUNDS SICAV	CARDARELLI ANGELO	335.135
3648	FIDELITY INVESTMENT FUNDS - FIDELIT	CARDARELLI ANGELO	7.435
3417	FIDELITY INVESTMENT FUNDS - FIDELITY MONEYBUILDER WORLD INDEX FUND	CARDARELLI ANGELO	6.540
3031	FIDELITY SPARTAN GLOBAL EX US INDEX FUND	CARDARELLI ANGELO	73.863
11	FIDEURAM ASSET MANAGEMENT (IRELAND) FIDEURAM FUND EQUITY ITALY	CARDARELLI ANGELO	350.000
12	FIDEURAM ASSET MANAGEMENT (IRELAND) FONDITALIA EQUITY ITALY	CARDARELLI ANGELO	1.800.000
143	FIDEURAM INVESTIMENTI SGR S.P.A. - FIDEURAM ITALIA	CARDARELLI ANGELO	80.000
3908	FIDUCIARY TRUST COMPANY INTERNATIONAL AS	CARDARELLI ANGELO	1.667
3664	FIDUCIE GLOBALE DES REGIMES DE RETRAITE	CARDARELLI ANGELO	157.860

¹VPC: voto per corrispondenza

ASSEMBLEA ORDINARIA E STRAORDINARIA

8 MAGGIO 2014

Segreteria Societaria - Ufficio Titoli



Esito della votazione sul punto 15
dell'ordine del giorno (parte ordinaria)

Gettone di presenza per il Magistrato della Corte dei conti delegato al controllo sulla gestione finanziaria dell'Eni.

Elenco Favorevoli

SCHEDA	VPC ¹	NOMINATIVO AZIONISTA	DELEGATO	NUMERO DI AZIONI TOTALE
3191		FIM LUXEMBOURG	CARDARELLI ANGELO	7.831
2790		FIREMANS ANNUITY AND BENEFITS FUND O	CARDARELLI ANGELO	77.000
3299		FIRST CLEARING LLC	CARDARELLI ANGELO	14.499
1989		FIRST EAGLE GLOBAL INCOME BUILDER FUND	CARDARELLI ANGELO	285.598
675		FIRST INITIATIVES INSURANCE,LTD	CARDARELLI ANGELO	11.950
3028		FIRST TRUST DEVELOPED MARKETS EX-US ALPH	CARDARELLI ANGELO	9.380
3027		FIRST TRUST EUROPE ALPHADDEX FUND	CARDARELLI ANGELO	204.900
2966		FJORDE AP-FONDEN	CARDARELLI ANGELO	205.132
4112		FLEXIBLE PORTFOLIO	CARDARELLI ANGELO	30.000
3637		FLEXSHARES INTERNATIONAL QUALITY DIVIDEND DEFENSIVE INDEX FUND	CARDARELLI ANGELO	21.096
3638		FLEXSHARES INTERNATIONAL QUALITY DIVIDEND DYNAMIC INDEX FUND	CARDARELLI ANGELO	10.740
3639		FLEXSHARES INTERNATIONAL QUALITY DIVIDEND INDEX FUND	CARDARELLI ANGELO	103.414
3623		FLEXSHARES MORNINGSTAR DEVELOPED MARKETS EX-US FACTOR TILT INDEX FUND	CARDARELLI ANGELO	72.437
3875		FLEXSHARES MORNINGSTAR DEVELOPED MARKETS EX-US FACTOR TILT INDEX FUND	CARDARELLI ANGELO	1.609
3617		FLEXSHARES MORNINGSTAR GLOBAL	CARDARELLI ANGELO	1.165.368
1487		FLORIDA GLOBAL EQUITY FUND LLC	CARDARELLI ANGELO	15.858
1816		FLORIDA POWER CORPORATION NUCLEAR DECOMMISSIONING TRUST	CARDARELLI ANGELO	20.161
1985		FLOURISH INVESTMENT CORPORATION	CARDARELLI ANGELO	973.705
1986		FLOURISH INVESTMENT CORPORATION	CARDARELLI ANGELO	834.252
1987		FLOURISH INVESTMENT CORPORATION	CARDARELLI ANGELO	64.251
1991		FLOURISH INVESTMENT CORPORATION	CARDARELLI ANGELO	221.531
1992		FLOURISH INVESTMENT CORPORATION	CARDARELLI ANGELO	573.395
1997		FLOURISH INVESTMENT CORPORATION	CARDARELLI ANGELO	485.422

¹VPC: voto per corrispondenza

ASSEMBLEA ORDINARIA E STRAORDINARIA

8 MAGGIO 2014

Segreteria Societaria - Ufficio Titoli



**Esito della votazione sul punto 15
dell'ordine del giorno (parte ordinaria)**

Gettone di presenza per il Magistrato della Corte dei conti delegato al controllo sulla gestione finanziaria dell'Eni.

Elenco Favorevoli

SCHEDA	VPC ¹ NOMINATIVO AZIONISTA	DELEGATO	NUMERO DI AZIONI TOTALE
1998	FLOURISH INVESTMENT CORPORATION CARDARELLI ANGELO		682.318
397	FONDACO ROMA EURO BALANCED CORE CARDARELLI ANGELO		20.434
398	FONDACO ROMA GLOBAL EQUITY SATELLITE II CARDARELLI ANGELO		26.295
3660	FONDATION J.A. BOMBARDIER CARDARELLI ANGELO		8.613
991	FONDO PENSIONI PER IL PERSONALE CARIPLO CARDARELLI ANGELO		23.922
992	FONDO PENSIONI PER IL PERSONALE CARIPLO CARDARELLI ANGELO		51.249
3658	FONDS COMMUN POUR LES REGIMES DE RETRAITE DE L'UNIVERSITE LAVAL MAISON OMERS GINGR CARDARELLI ANGELO		42.068
1794	FONDS DE PLACEMENT DOMTAR INC. ACTIONS INTERNATIONALES CARDARELLI ANGELO		152.200
3659	FONDS DE SOLIDARITE DES TRAVAILLEURS DU QUEBEC CARDARELLI ANGELO		20
1796	FONDS DGIA ACTIONS MONDIALES GRANDE CAPITALISATION CARDARELLI ANGELO		821
1795	FONDS PRIVE GPD ACTIONS EAEO CARDARELLI ANGELO		10.000
3107	FONDS RESERVE RETRAITES CARDARELLI ANGELO		115.396
3108	FONDS RESERVE RETRAITES CARDARELLI ANGELO		18.963
2818	FOOD AND AGRICULTURE ORGANISATION UN CARDARELLI ANGELO		40.081
2880	FORD MOTOR COMPANY DEFINED BENEFIT CARDARELLI ANGELO		43.192
2881	FORD MOTOR COMPANY DEFINED BENEFIT CARDARELLI ANGELO		52.528
3982	FOREIGN AND COLONIAL INVESTMENT TRUST PL CARDARELLI ANGELO		118.345
1675	FP OMNIS PTF. INV. ICVC-FP OMNIS DEV. MKTS (EX-UK EX-US) EQ.FD CARDARELLI ANGELO		30.800
1674	FP VERBATIM FUNDS - FP VERBATIM PORTFOLIO 5 INCOME FUND CARDARELLI ANGELO		12.819
3789	FRANCE ACTION 250 CARDARELLI ANGELO		26.292
1815	FRANCISCAN ALLIANCE, INC. CARDARELLI ANGELO		91.494
53	FRANKLIN TEMPLETON CARDARELLI ANGELO		56.527
3974	FRANKLIN TEMPLETON FOREIGN SECURITIES FU CARDARELLI ANGELO		401.459

¹VPC: voto per corrispondenza

ASSEMBLEA ORDINARIA E STRAORDINARIA

8 MAGGIO 2014

Segreteria Societaria - Ufficio Titoli



Esito della votazione sul punto 15
dell'ordine del giorno (parte ordinaria)

Gettone di presenza per il Magistrato della Corte dei conti delegato al controllo sulla gestione finanziaria dell'Eni.

Elenco Favorevoli

SCHEDA	VPC ¹ NOMINATIVO AZIONISTA	DELEGATO	NUMERO DI AZIONI TOTALE
3963	FRANKLIN TEMPLETON GROWTH SECURITIES FUN CARDARELLI ANGELO		375.300
318	FRANKLIN TEMPLETON INTERNATIONAL TRUST-F.T. GLOBAL ALLOCATION FD CARDARELLI ANGELO		3.166
3949	FRANKLIN TEMPLETON INVESTMENT FUNDS CARDARELLI ANGELO		8.226
3950	FRANKLIN TEMPLETON INVESTMENT FUNDS CARDARELLI ANGELO		11.677
3951	FRANKLIN TEMPLETON INVESTMENT FUNDS CARDARELLI ANGELO		259.764
3952	FRANKLIN TEMPLETON INVESTMENT FUNDS CARDARELLI ANGELO		4.183
3953	FRANKLIN TEMPLETON INVESTMENT FUNDS CARDARELLI ANGELO		63.686
3981	FRANKLIN TEMPLETON INVESTMENT FUNDS CARDARELLI ANGELO		492.447
3987	FRANKLIN TEMPLETON INVESTMENT FUNDS CARDARELLI ANGELO		970.072
3988	FRANKLIN TEMPLETON INVESTMENT FUNDS CARDARELLI ANGELO		260.570
3989	FRANKLIN TEMPLETON INVESTMENT FUNDS CARDARELLI ANGELO		567.700
3990	FRANKLIN TEMPLETON INVESTMENT FUNDS CARDARELLI ANGELO		506.632
3991	FRANKLIN TEMPLETON INVESTMENT FUNDS CARDARELLI ANGELO		407.535
3992	FRANKLIN TEMPLETON INVESTMENT FUNDS CARDARELLI ANGELO		348.296
3993	FRANKLIN TEMPLETON INVESTMENT FUNDS CARDARELLI ANGELO		24.976
3994	FRANKLIN TEMPLETON INVESTMENT FUNDS CARDARELLI ANGELO		2.701.180
3995	FRANKLIN TEMPLETON INVESTMENT FUNDS CARDARELLI ANGELO		42.326
3975	FRANKLIN TEMPLETON VARIAB. INSURANCE CARDARELLI ANGELO		1.159.640
3838	FREESCALE DIVERSIFIE CARDARELLI ANGELO		17.510
3837	FREESCALE DYNAMIQUE CARDARELLI ANGELO		4.250
2789	FRESNO COUNTY EMPLOYEES RETIREMENT ASSOC CARDARELLI ANGELO		96.907
3938	FRIENDS FIRST LIFE ASSURANCE CO LTD CARDARELLI ANGELO		9.678
3939	FRIENDS FIRST MANAGED PENSION FUNDS LT CARDARELLI ANGELO		112.649

¹VPC: voto per corrispondenza

ASSEMBLEA ORDINARIA E STRAORDINARIA

8 MAGGIO 2014

Segreteria Societaria - Ufficio Titoli



Esito della votazione sul punto 15
dell'ordine del giorno (parte ordinaria)

Gettone di presenza per il Magistrato della Corte dei conti delegato al controllo sulla gestione finanziaria dell'Eni.

Elenco Favorevoli

SCHEDA	VPC ¹ NOMINATIVO AZIONISTA	DELEGATO	NUMERO DI AZIONI TOTALE
46	FRIENDS LIFE WL LIMITED	CARDARELLI ANGELO	29.470
76	FRIENDS PROVIDENT LIFE AND PENSIONS EXCHANGE HOUSE	CARDARELLI ANGELO	98.315
3640	FRONTIER COMMUNICATIONS PENSION PLAN	CARDARELLI ANGELO	40.942
1376	FRONTIERS INTERNATIONAL EQUITYPOOL	CARDARELLI ANGELO	16.175
3109	FRR	CARDARELLI ANGELO	79.333
3110	FRR	CARDARELLI ANGELO	1.209.511
3347	FSS TRUSTEE CORPORATION	CARDARELLI ANGELO	321.473
281	FT DOW JONES GLOBAL SELECT DIVIDEND INDEXFUND	CARDARELLI ANGELO	216.744
3474	FUNDACAO CALOUSTE GULBENKIAN	CARDARELLI ANGELO	69.564
3179	FUNDQUEST MULTIMANAGER FUNDS PLC	CARDARELLI ANGELO	213.777
3216	FUTURE DIRECTIONS CORE INT SHARE FUND 2	CARDARELLI ANGELO	52.280
2858	Fidelity SALEM STREET TRUST	CARDARELLI ANGELO	297.330
2686	Florida College Savings Program	CARDARELLI ANGELO	2.431
2788	Florida Prepaid College Board	CARDARELLI ANGELO	13.312
2922	Ford Motor Company of Canada	CARDARELLI ANGELO	15.956
3720	Forest Industry Pension Plan	CARDARELLI ANGELO	67.770
4000	Friends Life and Pension Limited	CARDARELLI ANGELO	683.386
2791	Fundo de Pensões	CARDARELLI ANGELO	99.257
3176	GA FUND B	CARDARELLI ANGELO	108.168
3177	GA FUND B	CARDARELLI ANGELO	277.153
3178	GA FUND B	CARDARELLI ANGELO	410.181
1829	GABELLI EQUITY INCOME FUND	CARDARELLI ANGELO	29.000
3292	GAM STAR FUND PLC	CARDARELLI ANGELO	25.000

¹VPC: voto per corrispondenza

ASSEMBLEA ORDINARIA E STRAORDINARIA

8 MAGGIO 2014

Segreteria Societaria - Ufficio Titoli



**Esito della votazione sul punto 15
dell'ordine del giorno (parte ordinaria)**

Gettone di presenza per il Magistrato della Corte dei conti delegato al controllo sulla gestione finanziaria dell'Eni.

Elenco Favorevoli

SCHEDA	VPC ¹ NOMINATIVO AZIONISTA	DELEGATO	NUMERO DI AZIONI TOTALE
3370	GAMMA EMIRATES INVESTMENT L.L.C. EM CARDARELLI ANGELO		6.821
3427	GARTMORE NVIT INTERNATIONAL EQUITY FUND CARDARELLI ANGELO		62.157
1843	GATEWAY INTERNATIONAL FUND CARDARELLI ANGELO		4.604
2397	GE INVESTMENTS FUNDS, INC. - TOTAL RETURN FUND CARDARELLI ANGELO		100.222
1769	GENERAL CONFERENCE CORPORATION OF SEVENTH DAY ADVENTISTS CARDARELLI ANGELO		10.760
2255	GENERAL CONFERENCE CORPORATION OF SEVENTH DAY ADVENTISTS CARDARELLI ANGELO		72.778
1737	GENERAL MOTORS HOURLY-RATE EMPLOYEES PENSION TRUST CARDARELLI ANGELO		105.203
1741	GENERAL MOTORS HOURLY-RATE EMPLOYEES PENSION TRUST CARDARELLI ANGELO		3.797
2722	GENERAL PENSION AND SOCIAL SECURITY CARDARELLI ANGELO		57.223
3926	GENERAL PENSION AND SOCIAL SECURITY CARDARELLI ANGELO		74.381
1606	GEROGES R. HAIRK PARAMETRIC PORTFOLIO ASSOCIATES CARDARELLI ANGELO		9.347
1973	GEUT PAN EUROPEAN EQUITY INDEX FUND CARDARELLI ANGELO		159.972
117	GFS MAP TRUST-GFS MAP TRUST CHILTON EUROPE CARDARELLI ANGELO		47.281
109	GGT MULTY-STRATEGY MASTER FUND (CAYMAN) LP-PTNR LS MODA CO GUGGENHEIM GLOBAL TRA CARDARELLI ANGELO		12.499
2132	GLOBAL ADVANTAGE FUNDS - MAJOR MARKETS TILFONDS CARDARELLI ANGELO		194.324
2213	GLOBAL ALPHA TILTS FUND B CARDARELLI ANGELO		1.183
2212	GLOBAL DIVIDEND INCOME FUND B CARDARELLI ANGELO		49.099
2215	GLOBAL EX US ALPHA TILTS FUND B CARDARELLI ANGELO		7.410
1738	GMAM INVESTMENT FUNDS TRUST CARDARELLI ANGELO		261.795
1739	GMAM INVESTMENT FUNDS TRUST CARDARELLI ANGELO		342.271
1857	GMO AGGRESSIVE LONG/SHORT MASTER PORTFOLIO CARDARELLI ANGELO		112.906
2982	GMO Alpha Only Fund CARDARELLI ANGELO		1.096.416
2990	GMO DEVELOPED WORLD STOCK FUND CARDARELLI ANGELO		224.546

¹VPC: voto per corrispondenza

ASSEMBLEA ORDINARIA E STRAORDINARIA

8 MAGGIO 2014

Segreteria Societaria - Ufficio Titoli



Esito della votazione sul punto 15
dell'ordine del giorno (parte ordinaria)

Gettone di presenza per il Magistrato della Corte dei conti delegato al controllo sulla gestione finanziaria dell'Eni.

Elenco Favorevoli

SCHEDA	VPC ¹	NOMINATIVO AZIONISTA	DELEGATO	NUMERO DI AZIONI TOTALE
2981		GMO ERISA POOL	CARDARELLI ANGELO	1.504.496
2984		GMO FOREIGN FUND	CARDARELLI ANGELO	351.766
3023		GMO FUNDS PLC	CARDARELLI ANGELO	136.627
3026		GMO FUNDS PLC	CARDARELLI ANGELO	292.146
1968		GMO GLOBAL EQUITY TRUST	CARDARELLI ANGELO	162.085
1858		GMO IMPLEMENTATION FUND	CARDARELLI ANGELO	2.809.404
2983		GMO INTERNATIONAL EQUITY FUND	CARDARELLI ANGELO	13.232.320
2991		GMO INTERNATIONAL LARGE/MID CAP EQUITY F	CARDARELLI ANGELO	2.068.771
3024		GMO REAL RET ASS ALL FUND LP	CARDARELLI ANGELO	104.683
3034		GMO RESOURCES FUND	CARDARELLI ANGELO	349.431
1856		GMO TAX-MANAGED GLOBAL BALANCED PORTFOLIO	CARDARELLI ANGELO	57.236
2980		GMO TAX-MANAGED INTERNATIONAL EQUITIES F	CARDARELLI ANGELO	387.173
3033		GMO WORLD EQUITYALLOCATION INVESTMENT FU	CARDARELLI ANGELO	403.867
2142		GOLDMAN SACHS FUNDS	CARDARELLI ANGELO	1.274
2143		GOLDMAN SACHS FUNDS	CARDARELLI ANGELO	9.108
3602		GOLDMAN SACHS TRUST - GOLDMAN SACHS INTE	CARDARELLI ANGELO	170.492
1990		GOV OF HM THE SULTAN AND YANG DI-PERTUAN OF BRUNEI DARUSSALAM	CARDARELLI ANGELO	149.798
245		GOVERNMENT EMPLOYEES SUPERANNUATION BOARD	CARDARELLI ANGELO	624.289
250		GOVERNMENT EMPLOYEES SUPERANNUATION_ BOARD	CARDARELLI ANGELO	170.203
3869		GOVERNMENT OF NORWAY	CARDARELLI ANGELO	56.051.441
3303		GOVERNMENT PENSION FUND	CARDARELLI ANGELO	4.729
3304		GOVERNMENT PENSION FUND	CARDARELLI ANGELO	137.119
3350		GOVERNMENT SUPERANNUATION FUND	CARDARELLI ANGELO	111.550

¹VPC: voto per corrispondenza

ASSEMBLEA ORDINARIA E STRAORDINARIA

8 MAGGIO 2014

Segreteria Societaria - Ufficio Titoli



Esito della votazione sul punto 15
dell'ordine del giorno (parte ordinaria)

Gettone di presenza per il Magistrato della Corte dei conti delegato al controllo sulla gestione finanziaria dell'Eni.

Elenco Favorevoli

SCHEDA	VPC ¹	NOMINATIVO AZIONISTA	DELEGATO	NUMERO DI AZIONI TOTALE
3833	GP 1 VITALITE FCPE	CARDARELLI ANGELO		10.000
3832	GP 2 CROISSANCE FCPE	CARDARELLI ANGELO		10.000
3831	GP 3 MATURITE FCPE	CARDARELLI ANGELO		2.000
1379	GRAND LODGE OF FREE AND ACCEPTED MASONS OF CALIFORNIA	CARDARELLI ANGELO		51.920
522	GRD 10 - CREDIT AGRICOLE ASSET MANAGEMENT	CARDARELLI ANGELO		126.310
516	GRD 18 ACTIONS	CARDARELLI ANGELO		200.000
452	GRD ACTIONS ZONE EURO	CARDARELLI ANGELO		44.542
507	GRD20	CARDARELLI ANGELO		114.500
508	GRD20	CARDARELLI ANGELO		53.500
3512	GREATER MANCHESTER PENSION FUND	CARDARELLI ANGELO		1.202.138
280	GS TACS MARKET CONTINUOUS (INTL) LLC	CARDARELLI ANGELO		232.693
2921	GUIDE STONE FUNDS - INTERNATIONAL EQUITY	CARDARELLI ANGELO		266.489
4014	GUILFORD GLAZER TRUST OF 1984	CARDARELLI ANGELO		15.875
2925	Gard Common Contractual Fund	CARDARELLI ANGELO		26.282
2831	Griffin Family Trust	CARDARELLI ANGELO		33.500
3345	H.E.S.T. AUSTRALIA LIMITED	CARDARELLI ANGELO		91.382
3722	HALIFAX REGIONAL MUNICIPAL MASTER TRUST	CARDARELLI ANGELO		2.855
3723	HALIFAX REGIONAL MUNICIPAL MASTER TRUST	CARDARELLI ANGELO		12.176
3509	HAMPSHIRE COUNTY COUNCIL PENSION FUND	CARDARELLI ANGELO		1.006.659
89	HAR DIVE INC PI-AGFII MHIM	CARDARELLI ANGELO		4.000
55	HARMONY OVERSEAS EQUITY POOL (ABERDEEN)	CARDARELLI ANGELO		12.100
2725	HARRIS CORPORATION MASTER TRUS	CARDARELLI ANGELO		27.447
1728	HARRIS UNIT 1 QUALIFIED NUCLEAR DECOMMISSIONING FUND	CARDARELLI ANGELO		7.555

¹VPC: voto per corrispondenza

ASSEMBLEA ORDINARIA E STRAORDINARIA

8 MAGGIO 2014

Segreteria Societaria - Ufficio Titoli



Esito della votazione sul punto 15
dell'ordine del giorno (parte ordinaria)

Gettone di presenza per il Magistrato della Corte dei conti delegato al controllo sulla gestione finanziaria dell'Eni.

Elenco Favorevoli

SCHEDA	VPC ¹ NOMINATIVO AZIONISTA	DELEGATO	NUMERO DI AZIONI TOTALE
2759	HARRY & JEANETTE WEINBERG FOUNDATION CARDARELLI ANGELO		14.869
1764	HBOS INTERNATIONAL INV FUNDS ICVC- EUROPEAN FUND CARDARELLI ANGELO		388.126
1765	HBOS INTERNATIONAL INV FUNDS ICVC- INTERNATIONAL GROWTH FUND CARDARELLI ANGELO		678.030
1623	HC CAPITAL TRUST THE COMMODITY RETURNS STRATEGY PORTFOLIO CARDARELLI ANGELO		170.681
1622	HC CAPITAL TRUST- THE INSTITUTIONAL INTERNATIONAL EQUITY PTF CARDARELLI ANGELO		845.193
1624	HC CAPITAL TRUST- THE INSTITUTIONAL INTERNATIONAL EQUITY PTF CARDARELLI ANGELO		198.205
345	HCC INSURANCE HOLDINGS, INC CARDARELLI ANGELO		14.621
3840	HEINEKEN ENTREPRISE DIVERSIFIE CARDARELLI ANGELO		3.400
665	HEINZ MANAGEMENT PENSION PLAN CARDARELLI ANGELO		16.501
1784	HENDERSON DIVIDEND + INCOME BUILDER FUND CARDARELLI ANGELO		13.642
3696	HENDERSON EUROPEAN FOCUS TRUST PLC CARDARELLI ANGELO		109.240
3202	HENDERSON GARTMORE FUND CARDARELLI ANGELO		59.527
3203	HENDERSON GARTMORE FUND CARDARELLI ANGELO		524.951
1785	HENDERSON GLOBAL EQUITY INCOME FUND CARDARELLI ANGELO		1.801.611
3102	HENDERSON GLOBAL INVESTORS CARDARELLI ANGELO		1.077
3103	HENDERSON GLOBAL INVESTORS CARDARELLI ANGELO		308
3104	HENDERSON GLOBAL INVESTORS CARDARELLI ANGELO		176
3105	HENDERSON GLOBAL INVESTORS CARDARELLI ANGELO		246
3111	HENDERSON GLOBAL INVESTORS CARDARELLI ANGELO		139.211
3112	HENDERSON GLOBAL INVESTORS CARDARELLI ANGELO		12.757
3113	HENDERSON GLOBAL INVESTORS CARDARELLI ANGELO		534.353
4057	HENDERSON GLOBAL INVESTORS CARDARELLI ANGELO		537
4058	HENDERSON GLOBAL INVESTORS CARDARELLI ANGELO		123

¹VPC: voto per corrispondenza

ASSEMBLEA ORDINARIA E STRAORDINARIA

8 MAGGIO 2014

Segreteria Societaria - Ufficio Titoli



**Esito della votazione sul punto 15
dell'ordine del giorno (parte ordinaria)**

Gettone di presenza per il Magistrato della Corte dei conti delegato al controllo sulla gestione finanziaria dell'Eni.

Elenco Favorevoli

SCHEDA	VPC ¹ NOMINATIVO AZIONISTA	DELEGATO	NUMERO DI AZIONI TOTALE
3189	HENDERSON HORIZON FUND SICAV CARDARELLI ANGELO		1.198.342
3697	HENDERSON INTERNATIONAL INCOME TRUST PLC CARDARELLI ANGELO		125.466
3092	HENDERSON INVESTMENT FUND OEIC CARDARELLI ANGELO		887.618
3093	HENDERSON STRATEGIC INVESTMENT FUNDS CARDARELLI ANGELO		298.111
1390	HEWLETT-PACKARD COMPANY MASTERTRUST CARDARELLI ANGELO		93.668
105	HIGHMARK LIMITED - HIGHMARK US EQUITIES CARDARELLI ANGELO		268
1621	HIRTLE CALLAGHAN TRUST INTERNATIONAL EQUITY PORTFOLIO CARDARELLI ANGELO		460.522
664	HJ HEINZ PENSION TRUST LIMITED. CARDARELLI ANGELO		72.204
2796	HK SAR GOVERNMENT EXCHANGE F CARDARELLI ANGELO		1.589.254
1862	HOMESTEAD INTERNATIONAL VALUE FUND CARDARELLI ANGELO		185.684
2776	HONEYWELL INT INC MASTER RETIR TRUST CARDARELLI ANGELO		312.978
2797	HONG KONG SAR GOVERN.EXCHANGE F. CARDARELLI ANGELO		381.796
2006	HONGKONG ELECTRIC DEFINED CONTRIBUTION SCHEME CARDARELLI ANGELO		25.215
2798	HOSPITAL AUTHORITY PROVIDENT FUND S. CARDARELLI ANGELO		227.930
3211	HOURL GLASS INTERNAT SHARES SECTOR TRUST CARDARELLI ANGELO		69.122
3212	HOURL GLASS INTERNAT SHARES SECTOR TRUST CARDARELLI ANGELO		80.428
3213	HOURL-GLASS INDEXED INT SHARES SEC TRUST CARDARELLI ANGELO		36.219
344	HOUSTON CASUALTY COMPANY CARDARELLI ANGELO		81.349
997	HOUSTON CASUALTY COMPANY CARDARELLI ANGELO		26.111
1386	HOUSTON FIREFIGHTERS' RELIEF & RETIREMENT FUND CARDARELLI ANGELO		215.225
634	HRK INVESTMENTS LLP CARDARELLI ANGELO		16.318
2708	HRW Testamentary Trust No 1 CARDARELLI ANGELO		19.737
2701	HRW Testamentary Trust No 2 CARDARELLI ANGELO		3.803

¹VPC: voto per corrispondenza

ASSEMBLEA ORDINARIA E STRAORDINARIA

8 MAGGIO 2014

Segreteria Societaria - Ufficio Titoli



Esito della votazione sul punto 15
dell'ordine del giorno (parte ordinaria)

Gettone di presenza per il Magistrato della Corte dei conti delegato al controllo sulla gestione finanziaria dell'Eni.

Elenco Favorevoli

SCHEDA	VPC ¹	NOMINATIVO AZIONISTA	DELEGATO	NUMERO DI AZIONI TOTALE
2709		HRW Testamentary Trust No 3	CARDARELLI ANGELO	6.517
2875		HRW Testamentary Trust No 4	CARDARELLI ANGELO	7.775
2706		HRW Testamentary Trust No 5	CARDARELLI ANGELO	9.644
2712		HRW Testamentary Trust No 6	CARDARELLI ANGELO	17.056
2711		HRW Testamentary Trust No. 10	CARDARELLI ANGELO	20.988
2713		HRW Testamentary Trust No. 11	CARDARELLI ANGELO	19.944
2705		HRW Testamentary Trust No. 12	CARDARELLI ANGELO	22.162
2700		HRW Testamentary Trust No. 7	CARDARELLI ANGELO	20.588
2702		HRW Testamentary Trust No. 8	CARDARELLI ANGELO	13.834
2703		HRW Testamentary Trust No. 9	CARDARELLI ANGELO	13.253
2710		HRW Trust No 1 UAD 01/17/03	CARDARELLI ANGELO	7.982
2707		HRW Trust No 2 UAD 01/17/03	CARDARELLI ANGELO	7.982
2704		HRW Trust No 3 UAD 01/17/03	CARDARELLI ANGELO	10.053
2699		HRW Trust No 4 UAD 01/17/03	CARDARELLI ANGELO	6.713
428		HSBC ACTIONS DEVELOPPEMENT DURAB	CARDARELLI ANGELO	279.960
1645		HSBC AS TRUSTEE FOR SSGA EUROPE EX UK EQUITY TRACKER FUND	CARDARELLI ANGELO	76.619
3896		HSBC B PLC A/C CIP AS TRUSTEE OF BOTH GL	CARDARELLI ANGELO	255.701
3891		HSBC BANK PLC a/c HSBC ET	CARDARELLI ANGELO	53.407
3884		HSBC EUROPEAN INDEX FUND	CARDARELLI ANGELO	217.405
3890		HSBC FTSE EPRA/NAREIT DEVELOPED ETF	CARDARELLI ANGELO	92.852
3885		HSBC LIFE (UK) LIMITED	CARDARELLI ANGELO	116.951
4001		HSBC RE HSSL FT SHARIAH TEMPLETON SHARIA	CARDARELLI ANGELO	37.514
2724		HUBBELL INC MASTER PENS TRUST	CARDARELLI ANGELO	2.608

¹VPC: voto per corrispondenza

ASSEMBLEA ORDINARIA E STRAORDINARIA

8 MAGGIO 2014

Segreteria Societaria - Ufficio Titoli



Esito della votazione sul punto 15
dell'ordine del giorno (parte ordinaria)

Gettone di presenza per il Magistrato della Corte dei conti delegato al controllo sulla gestione finanziaria dell'Eni.

Elenco Favorevoli

SCHEDA	VPC ¹	NOMINATIVO AZIONISTA	DELEGATO	NUMERO DI AZIONI TOTALE
1448		HYDRO ONE PENSION PLAN .	CARDARELLI ANGELO	249.275
1449		HYDRO ONE PENSION PLAN .	CARDARELLI ANGELO	285.400
2868		Helsingfors Investments	CARDARELLI ANGELO	22.533
531		I CROISSANCE	CARDARELLI ANGELO	38.993
118		IAM MINI-FUND 34 LIMITED CO CHILTON INVESTMENT COMPANY LLC	CARDARELLI ANGELO	59.230
1326		IBERDROLA USA DEFINED BENEFIT MASTER TRUST I	CARDARELLI ANGELO	64.510
1327		IBERDROLA USA DEFINED BENEFIT MASTER TRUST I	CARDARELLI ANGELO	22.076
2239		IBM 401K PLUS PLAN	CARDARELLI ANGELO	397.655
2923		IBM DIVERSIFIED GLOBAL EQUITY FUND	CARDARELLI ANGELO	63.450
2924		IBM DIVERSIFIED GLOBAL EQUITY FUND	CARDARELLI ANGELO	86.038
559		IBM FRANCE	CARDARELLI ANGELO	63.500
568		IBM FRANCE H	CARDARELLI ANGELO	6.300
2958		IBM PENSION PLAN	CARDARELLI ANGELO	180.717
3374		IBM PERSONAL PENSION PLAN TRUST	CARDARELLI ANGELO	99.753
3595		IBM PERSONAL PENSION PLAN TRUST	CARDARELLI ANGELO	275.546
3604		IBM PERSONAL PENSION PLAN TRUST	CARDARELLI ANGELO	567.300
2252		IBM RETIREMENT PLAN	CARDARELLI ANGELO	52.576
644		ICBT HOLDINGS LIMITED	CARDARELLI ANGELO	6.125
2731		IDAHO ENDOWMENT FUND INVEST BOARD	CARDARELLI ANGELO	70.300
1467		IG TEMPLETON INTERNATIONAL EQUITY CLASS	CARDARELLI ANGELO	21.743
1423		IG TEMPLETON INTERNATIONAL EQUITY FD	CARDARELLI ANGELO	98.738
3912		IGNIS FS	CARDARELLI ANGELO	13.912
3913		IGNIS FS	CARDARELLI ANGELO	32.586

¹VPC: voto per corrispondenza

ASSEMBLEA ORDINARIA E STRAORDINARIA

8 MAGGIO 2014

Segreteria Societaria - Ufficio Titoli



**Esito della votazione sul punto 15
dell'ordine del giorno (parte ordinaria)**

Gettone di presenza per il Magistrato della Corte dei conti delegato al controllo sulla gestione finanziaria dell'Eni.

Elenco Favorevoli

SCHEDA	VPC ¹ NOMINATIVO AZIONISTA	DELEGATO	NUMERO DI AZIONI TOTALE
3898	IGNIS GLOBAL GROWTH FUND	CARDARELLI ANGELO	38.564
3897	IGNIS MANAGED TRUST	CARDARELLI ANGELO	7.166
1414	IHC PENSION PLAN DIRECTED TRUST	CARDARELLI ANGELO	66.150
2907	ILLINOIS MUNICIPAL RETIREMENT FUND	CARDARELLI ANGELO	484.844
2908	ILLINOIS MUNICIPAL RETIREMENT FUND	CARDARELLI ANGELO	39.424
2909	ILLINOIS MUNICIPAL RETIREMENT FUND	CARDARELLI ANGELO	489.532
2327	ILLINOIS STATE BOARD OF INVESTMENT	CARDARELLI ANGELO	63.152
3710	IMASCO HOLDINGS INC	CARDARELLI ANGELO	9.140
1464	IMPERIAL GLOBAL EQUITY INCOME POOL	CARDARELLI ANGELO	484.337
1463	IMPERIAL INTERNATIONAL EQUITY POOL	CARDARELLI ANGELO	93.062
1465	IMPERIAL OVERSEAS EQUITY POOL	CARDARELLI ANGELO	19.325
1544	INDIANA PUBLIC EMPLOYEES RETIREMENT FUND	CARDARELLI ANGELO	229.629
1545	INDIANA PUBLIC EMPLOYEES RETIREMENT FUND	CARDARELLI ANGELO	67.985
1474	INDIANA UNIVERSITY FOUNDATION	CARDARELLI ANGELO	40.044
442	INDOCAM FLAMME	CARDARELLI ANGELO	39.656
3004	ING (L)	CARDARELLI ANGELO	530.000
3005	ING (L)	CARDARELLI ANGELO	1.306.298
3006	ING (L)	CARDARELLI ANGELO	265.921
3008	ING DIRECT	CARDARELLI ANGELO	75.121
1849	ING DIRECT STREETWISE BALANCED GROWTH PORTFOLIO	CARDARELLI ANGELO	17.886
1847	ING DIRECT STREETWISE BALANCED INCOME PORTFOLIO	CARDARELLI ANGELO	4.080
1848	ING DIRECT STREETWISE BALANCED PORTFOLIO	CARDARELLI ANGELO	19.081
1850	ING DIRECT STREETWISE EQUITY GROWTH PORTFOLIO	CARDARELLI ANGELO	6.817

¹VPC: voto per corrispondenza

ASSEMBLEA ORDINARIA E STRAORDINARIA

8 MAGGIO 2014

Segreteria Societaria - Ufficio Titoli



**Esito della votazione sul punto 15
dell'ordine del giorno (parte ordinaria)**

Gettone di presenza per il Magistrato della Corte dei conti delegato al controllo sulla gestione finanziaria dell'Eni.

Elenco Favorevoli

SCHEDA	VPC ¹	NOMINATIVO AZIONISTA	DELEGATO	NUMERO DI AZIONI TOTALE
238		ING DIVIDEND AANDELEN FUND	CARDARELLI ANGELO	474.505
237		ING ENERGY BASIS FUND	CARDARELLI ANGELO	38.922
288		ING EURO STOXX 50 INDEX PORTFOLIO	CARDARELLI ANGELO	505.039
249		ING GLOBAL EQUITY DIVIDEND AND PREMIUM OPPORTUNITY FUND	CARDARELLI ANGELO	394.287
242		ING GLOBAL EQUITY DIVIDEND FUND	CARDARELLI ANGELO	30.086
241		ING INSTITUTIONAL DIVIDEND AANDELENBASIS FD	CARDARELLI ANGELO	81.191
306		ING INTERNATIONAL GROWTH OPPORTUNITIES FUND	CARDARELLI ANGELO	79.251
307		ING INTERNATIONAL GROWTH OPPORTUNITIES FUND	CARDARELLI ANGELO	48.452
272		ING INTERNATIONAL HIGH DIVIDEND EQUITY INCOME FUND	CARDARELLI ANGELO	43.223
282		ING INTERNATIONAL INDEX PORTFOLIO	CARDARELLI ANGELO	326.367
1000		ING T. ROWE PRICE EQUITY INCOMEPORTFOLIO	CARDARELLI ANGELO	124.778
259		ING TEMPLETON FOREIGN EQUITY PORTFOLIO	CARDARELLI ANGELO	680.187
228		ING TEMPLETON GLOBAL GROWTH PORTFOLIO	CARDARELLI ANGELO	259.567
2823		INT.MONETARY FUND STAFF RET.PLAN	CARDARELLI ANGELO	1.719
2824		INT.MONETARY FUND STAFF RET.PLAN	CARDARELLI ANGELO	3.013
1407		INTEGRYS ENERGY GROUP RETIREMENT PLAN TRUST	CARDARELLI ANGELO	118.472
1969		INTEL CORPORATION RETIREE MEDICAL PLAN TRUST	CARDARELLI ANGELO	38.854
2825		INTER AMER. DVL P BANK STAFF RETIR.	CARDARELLI ANGELO	82.321
13		INTERFUND SICAV INTERFUND EQUITY ITALY	CARDARELLI ANGELO	700.000
1422		INTERMOUNTAIN HEALTH CARE INC RETIREE WELFARE BENEFIT TRUST	CARDARELLI ANGELO	7.075
2388		INTERNATIONAL ALPHA SELECT COMMON TRUST FUND	CARDARELLI ANGELO	63.763
679		INTERNATIONAL BANK FOR RECONSTRUCTION AND DEVELOPMENT	CARDARELLI ANGELO	2.712
2799		INTERNATIONAL EQUITY PARTNERS	CARDARELLI ANGELO	38.261

¹VPC: voto per corrispondenza

ASSEMBLEA ORDINARIA E STRAORDINARIA

8 MAGGIO 2014

Segreteria Societaria - Ufficio Titoli



**Esito della votazione sul punto 15
dell'ordine del giorno (parte ordinaria)**

Gettone di presenza per il Magistrato della Corte dei conti delegato al controllo sulla gestione finanziaria dell'Eni.

Elenco Favorevoli

SCHEDA	VPC ¹ NOMINATIVO AZIONISTA	DELEGATO	NUMERO DI AZIONI TOTALE
3532	INTERNATIONAL FUND MANAGEMENT S.A CARDARELLI ANGELO		1.783
3278	INTERNATIONAL FUND MANAGEMENT S.A. RE IF CARDARELLI ANGELO		1.700.000
3277	INTERNATIONAL FUND MANGEMENT S.A. RE IFM CARDARELLI ANGELO		250.000
3712	INTERNATIONAL MONETARY FD RET STAFF CARDARELLI ANGELO		8.190
3713	INTERNATIONAL MONETARY FD RET STAFF CARDARELLI ANGELO		46.130
1710	INTERNATIONAL MONETARY FUND CARDARELLI ANGELO		8.663
1698	INTERNATIONAL PAPER CO COMMINGLED INVESTMENT GROUP TRUST CARDARELLI ANGELO		189.800
2235	INTERNATIONAL PAPER CO COMMINGLED INVESTMENT GROUP TRUST CARDARELLI ANGELO		196.702
2206	INTERNATIONAL TILTS MASTER PORTFOLIO OF MASTER INVESTMENT PTF CARDARELLI ANGELO		222.272
690	INTERPOLIS PENSIOENEN EUROPA POOL CARDARELLI ANGELO		110.964
3932	INTL TRANSPORT CORP RETIREE HEALTH CARDARELLI ANGELO		16.251
3930	INTL TRUCK ENGINE CORP RETIREMENT CARDARELLI ANGELO		21.534
3931	INTL TRUCK ENGINE CORP RETIREMENT CARDARELLI ANGELO		22.931
1877	INVESCO MACRO INTERNATIONAL EQUITY FUND CARDARELLI ANGELO		264
1878	INVESCO MACRO LONG/SHORT FUND CARDARELLI ANGELO		272
2228	INVESTEC FUNDS SERIES IV GLOBAL SPECIAL SITUATIONS FUND CARDARELLI ANGELO		27.074
2131	INVESTEC GLOBAL STRATEGY FUND CARDARELLI ANGELO		8.683
297	INVESTERINGSFORENINGEN SPARINVEST CUMULUS VALUE CARDARELLI ANGELO		38.919
621	INVESTERINGSFORENINGEN SPARINVEST INDEX DOW JONES SUSTAINABILITYWORLD CARDARELLI ANGELO		1
296	INVESTERINGSFORENINGEN SPARINVEST INDEX EUROPA VALUE CARDARELLI ANGELO		1
300	INVESTERINGSFORENINGEN SPARINVEST VALUE AKTIER CARDARELLI ANGELO		1
220	INVESTERINGSFORENINGEN SPARINVEST VALUE EUROPA CARDARELLI ANGELO		1
1462	INVESTORS EUROPEAN EQUITY CLASS CARDARELLI ANGELO		9.230

¹VPC: voto per corrispondenza

ASSEMBLEA ORDINARIA E STRAORDINARIA

8 MAGGIO 2014

Segreteria Societaria - Ufficio Titoli



Esito della votazione sul punto 15
dell'ordine del giorno (parte ordinaria)

Gettone di presenza per il Magistrato della Corte dei conti delegato al controllo sulla gestione finanziaria dell'Eni.

Elenco Favorevoli

SCHEDA	VPC ¹ NOMINATIVO AZIONISTA	DELEGATO	NUMERO DI AZIONI TOTALE
1432	INVESTORS EUROPEAN EQUITY FUND. CARDARELLI ANGELO		136.929
1461	INVESTORS GLOBAL CLASS CARDARELLI ANGELO		21.279
1442	INVESTORS GLOBAL DIVIDEND FUND. CARDARELLI ANGELO		692.114
1431	INVESTORS GLOBAL FUND . CARDARELLI ANGELO		287.447
1468	INVESTORS GLOBAL NATURAL RESOURCES CLASS CARDARELLI ANGELO		170.000
1473	INVESTORS INTERNATIONAL EQUITY CLASS CARDARELLI ANGELO		3.131
1452	INVESTORS INTERNATIONAL EQUITY FUND CARDARELLI ANGELO		47.822
1453	IOWA PUBLIC EMPLOYEES' RETIREMENT SYSTEM CARDARELLI ANGELO		467.185
3220	IPAC SPEC INV STR INT SHARE STR no 9 CARDARELLI ANGELO		353.491
3221	IPAC SPEC INV STR INT SHARE STR no 9 CARDARELLI ANGELO		56.996
2973	IPM FUNDAMENTAL UMBRELLA FUND CARDARELLI ANGELO		32.658
2974	IPM FUNDAMENTAL UMBRELLA FUND CARDARELLI ANGELO		92.273
291	IQ ARB GLOBAL RESOURCES ETF CARDARELLI ANGELO		2.698
317	IQ GLOBAL AGRIBUSINESS SMALL CAP ETF CARDARELLI ANGELO		7.547
121	IRISH LIFE ASSURANCE PLC JASON FURLONG CARDARELLI ANGELO		1.283.806
35	IRISH LIFE ASSURANCE. CARDARELLI ANGELO		1.603.449
2185	ISHARES CORE MSCI EAFE ETF CARDARELLI ANGELO		346.824
2186	ISHARES CORE MSCI TOTAL INTERNATIONAL STOCK ETF CARDARELLI ANGELO		78.289
2174	ISHARES EUROPE ETF CARDARELLI ANGELO		1.005.750
2177	ISHARES GLOBAL ENERGY PTF CARDARELLI ANGELO		914.472
2190	ISHARES GLOBAL MONTHLY ADVANTAGED DIVIDEND INDEX FUND CARDARELLI ANGELO		21.698
2435	ISHARES I INV MIT TGV F ISHS ST EUROPE600 OIL+GAS UCITS ETF DE CARDARELLI ANGELO		823.871
2398	ISHARES II PUBLIC LIMITED COMPANY CARDARELLI ANGELO		399.995

¹VPC: voto per corrispondenza

ASSEMBLEA ORDINARIA E STRAORDINARIA

8 MAGGIO 2014

Segreteria Societaria - Ufficio Titoli



Esito della votazione sul punto 15
dell'ordine del giorno (parte ordinaria)

Gettone di presenza per il Magistrato della Corte dei conti delegato al controllo sulla gestione finanziaria dell'Eni.

Elenco Favorevoli

SCHEDA	VPC ¹ NOMINATIVO AZIONISTA	DELEGATO	NUMERO DI AZIONI TOTALE
2401	ISHARES II PUBLIC LIMITED COMPANY CARDARELLI ANGELO		31.234
2402	ISHARES II PUBLIC LIMITED COMPANY CARDARELLI ANGELO		958.275
2406	ISHARES II PUBLIC LIMITED COMPANY CARDARELLI ANGELO		54.592
2410	ISHARES II PUBLIC LIMITED COMPANY CARDARELLI ANGELO		19.962
2415	ISHARES II PUBLIC LIMITED COMPANY CARDARELLI ANGELO		21.570
2416	ISHARES II PUBLIC LIMITED COMPANY CARDARELLI ANGELO		26.766
2408	ISHARES III PUBLIC LIMITED COMPANY CARDARELLI ANGELO		66.524
2411	ISHARES III PUBLIC LIMITED COMPANY CARDARELLI ANGELO		70.655
2412	ISHARES III PUBLIC LIMITED COMPANY CARDARELLI ANGELO		170.260
2189	ISHARES INTERNATIONAL FUNDAMENTAL INDEX FUND CARDARELLI ANGELO		80.703
2181	ISHARES INTERNATIONAL SELECT DIVIDEND ETF CARDARELLI ANGELO		1.618.415
2420	ISHARES IV PUBLIC LIMITED COMPANY CARDARELLI ANGELO		5.675
2172	ISHARES MSCI ACWI ETF CARDARELLI ANGELO		405.638
2173	ISHARES MSCI ACWI EX US ETF CARDARELLI ANGELO		237.177
2175	ISHARES MSCI EAFE ETF CARDARELLI ANGELO		10.297.888
2176	ISHARES MSCI EAFE VALUE ETF CARDARELLI ANGELO		991.648
2178	ISHARES MSCI EMU ETF CARDARELLI ANGELO		6.510.080
2188	ISHARES MSCI EUROPE IMI INDEX ETF CARDARELLI ANGELO		1.829
2184	ISHARES MSCI GLOBAL ENERGY PRODUCERS ETF CARDARELLI ANGELO		4.802
2179	ISHARES MSCI ITALY CAPPED ETF CARDARELLI ANGELO		9.148.068
2180	ISHARES MSCI KOKUSAI ETF CARDARELLI ANGELO		42.136
2187	ISHARES MSCI WORLD ETF CARDARELLI ANGELO		10.880
2399	ISHARES PUBLIC LIMITED COMPANY CARDARELLI ANGELO		108.671

¹VPC: voto per corrispondenza

ASSEMBLEA ORDINARIA E STRAORDINARIA

8 MAGGIO 2014

Segreteria Societaria - Ufficio Titoli



**Esito della votazione sul punto 15
dell'ordine del giorno (parte ordinaria)**

Gettone di presenza per il Magistrato della Corte dei conti delegato al controllo sulla gestione finanziaria dell'Eni.

Elenco Favorevoli

SCHEDA	VPC ¹ NOMINATIVO AZIONISTA	DELEGATO	NUMERO DI AZIONI TOTALE
2400	ISHARES PUBLIC LIMITED COMPANY	CARDARELLI ANGELO	42.750
2403	ISHARES PUBLIC LIMITED COMPANY	CARDARELLI ANGELO	31.215
2404	ISHARES PUBLIC LIMITED COMPANY	CARDARELLI ANGELO	36.997
2407	ISHARES PUBLIC LIMITED COMPANY	CARDARELLI ANGELO	75.217
2409	ISHARES PUBLIC LIMITED COMPANY	CARDARELLI ANGELO	27.749
2405	ISHARES V PUBLIC LIMITED COMPANY	CARDARELLI ANGELO	12.493
2413	ISHARES V PUBLIC LIMITED COMPANY	CARDARELLI ANGELO	88.205
2414	ISHARES V PUBLIC LIMITED COMPANY	CARDARELLI ANGELO	8.686
2417	ISHARES VI PUBLIC LIMITED COMPANY	CARDARELLI ANGELO	13.087
2418	ISHARES VI PUBLIC LIMITED COMPANY	CARDARELLI ANGELO	6.800
2419	ISHARES VI PUBLIC LIMITED COMPANY	CARDARELLI ANGELO	15.023
2421	ISHARES VII PLC	CARDARELLI ANGELO	163.112
2422	ISHARES VII PLC	CARDARELLI ANGELO	1.708.939
2423	ISHARES VII PLC	CARDARELLI ANGELO	681.908
2424	ISHARES VII PLC	CARDARELLI ANGELO	19.005
2425	ISHARES VII PLC	CARDARELLI ANGELO	5.528
535	IXIS EURO ACTIONS	CARDARELLI ANGELO	868.881
529	IXIS FLAMME	CARDARELLI ANGELO	66.750
2850	Info Communic Develop Authority Singapor	CARDARELLI ANGELO	21.754
3927	Inova Health System Foundation	CARDARELLI ANGELO	87.980
1864	J & J BELGIUM PENSION FUND OFP	CARDARELLI ANGELO	71.260
3289	J.P.MORGAN SPECIALIST INVESTMENT FUND	CARDARELLI ANGELO	52.794
1766	JAPAN TR SERV BK LTD ATF STB BARING ALL EUROP EQ INC OPEN MF	CARDARELLI ANGELO	41.974

¹VPC: voto per corrispondenza

ASSEMBLEA ORDINARIA E STRAORDINARIA

8 MAGGIO 2014

Segreteria Societaria - Ufficio Titoli



Esito della votazione sul punto 15
dell'ordine del giorno (parte ordinaria)

Gettone di presenza per il Magistrato della Corte dei conti delegato al controllo sulla gestione finanziaria dell'Eni.

Elenco Favorevoli

SCHEDA	VPC ¹ NOMINATIVO AZIONISTA	DELEGATO	NUMERO DI AZIONI TOTALE
2993	JAPAN TRUSTEE SERVICES BANK LTD CARDARELLI ANGELO		95.000
2994	JAPAN TRUSTEE SERVICES BANK LTD CARDARELLI ANGELO		30.338
3000	JAPAN TRUSTEE SERVICES BANK LTD CARDARELLI ANGELO		3.500
3013	JAPAN TRUSTEE SERVICES BANK LTD CARDARELLI ANGELO		42.000
3014	JAPAN TRUSTEE SERVICES BANK LTD CARDARELLI ANGELO		9.000
3019	JAPAN TRUSTEE SERVICES BANK LTD CARDARELLI ANGELO		38.151
295	JEFFERIES TR J CRB GLOBAL ENERGY EQUITY INDEX FUND CARDARELLI ANGELO		22.416
3625	JEFFREY COMPANY CARDARELLI ANGELO		12.500
3635	JEFFREY LLC CARDARELLI ANGELO		46.949
4015	JEWISH COMMUNITY FOUNDATION OF THE JEWIS CARDARELLI ANGELO		3.265
3977	JNL/FRANKLIN TEMPLETON GLOBAL GROWTH FUN CARDARELLI ANGELO		420.595
3466	JNL/JPMORGAN INTERNATIONAL VALUE FUND CARDARELLI ANGELO		354.255
3464	JNL/MELLON CAPITAL INTNAL INDEX FUND CARDARELLI ANGELO		456.039
3462	JNL/MELLON CAPITAL JNL OPTIMIZED 5 FUND CARDARELLI ANGELO		141.646
3465	JNL/MELLON CAPITAL MANAGEMENT EUROPEAN 3 CARDARELLI ANGELO		294.235
3463	JNL/T.ROWE PRICE VALUE FUND CARDARELLI ANGELO		584.924
1479	JOHN D SPEARS GRAT I DTD 2/20/2009 FBO JULIE SPEARS CARDARELLI ANGELO		5.700
1478	JOHN D SPEARS GRAT I DTD 2/20/2009 FBO LUCY SPEARS CARDARELLI ANGELO		5.525
1469	JOHN D. SPEARS REVOCABLE TRUST CARDARELLI ANGELO		61.500
1470	JOHN D. SPEARS REVOCABLE TRUST CARDARELLI ANGELO		1.975
1482	JOHN DEERE PENSION TRUST . CARDARELLI ANGELO		75.364
1483	JOHN DEERE PENSION TRUST . CARDARELLI ANGELO		180.910
1648	JOHN HANCOCK FUND II SPECTRUM INCOME FUND CARDARELLI ANGELO		12.927

¹VPC: voto per corrispondenza

ASSEMBLEA ORDINARIA E STRAORDINARIA

8 MAGGIO 2014

Segreteria Societaria - Ufficio Titoli



Esito della votazione sul punto 15
dell'ordine del giorno (parte ordinaria)

Gettone di presenza per il Magistrato della Corte dei conti delegato al controllo sulla gestione finanziaria dell'Eni.

Elenco Favorevoli

SCHEDA	VPC ¹ NOMINATIVO AZIONISTA	DELEGATO	NUMERO DI AZIONI TOTALE
1646	JOHN HANCOCK FUNDS II EQUITY INCOME FUND CARDARELLI ANGELO		144.623
1671	JOHN HANCOCK FUNDS II GLOBAL ABSOLUTE RETURN STRATEGIES FUND CARDARELLI ANGELO		385.000
1672	JOHN HANCOCK FUNDS II GLOBAL EQUITY FUND CARDARELLI ANGELO		329.319
1647	JOHN HANCOCK FUNDS II INTERNATIONAL VALUE FUND CARDARELLI ANGELO		1.132.140
1669	JOHN HANCOCK FUNDS II STRATEGIC EQUITY ALLOCATION FUND CARDARELLI ANGELO		293.574
1644	JOHN HANCOCK FUNDS III INTERNATIONAL CORE FUND CARDARELLI ANGELO		540.378
1667	JOHN HANCOCK GLOBAL OPPORTUNITIES FUND CARDARELLI ANGELO		132.379
2300	JOHN HANCOCK INSURANCE COMPANY OF VERMONT CARDARELLI ANGELO		12.808
1721	JOHN HANCOCK LIFE AND HEALTH INSURANCE COMPANY CARDARELLI ANGELO		116.504
1639	JOHN HANCOCK TRUST INTERNATIONAL EQUITY INDEX TRUST B CARDARELLI ANGELO		96.142
1668	JOHN HANCOCK VAR INS TRUST STRATEGIC EQUITY ALLOCATION TRUST CARDARELLI ANGELO		613.843
1638	JOHN HANCOCK VARIABLE INS. TRUST INTERNATIONAL CORE TRUST CARDARELLI ANGELO		314.877
1642	JOHN HANCOCK VARIABLE INSURANCE TR INTERNATIONAL VALUE TRUST CARDARELLI ANGELO		656.437
1640	JOHN HANCOCK VARIABLE INSURANCE TRUST EQUITY-INCOME TRUST CARDARELLI ANGELO		185.535
1641	JOHN HANCOCK VARIABLE INSURANCE TRUST GLOBAL TRUST CARDARELLI ANGELO		299.420
3506	JOHN LEWIS PARTNERSHIP TRUST FOR PENSION CARDARELLI ANGELO		64.998
1863	JOHNSON & JOHNSON PENSION & SAVINGS PLANS MASTER TRUST CARDARELLI ANGELO		296.843
3454	JP MORGAN CHASE RETIREMENT PLAN CARDARELLI ANGELO		205.029
1753	JP TR SERV BK LTD ATF FOR MATB MSCI INDEX SEL FUND- EUR PTF CARDARELLI ANGELO		914
1752	JP TR SERV BK LTD ATF MATB MSCI KOKUSAI INDEX MOTHER F CARDARELLI ANGELO		150.945
3493	JPM EUROPE DYNAMIC (EX UK) FUND CARDARELLI ANGELO		3.377
3043	JPM MULTI INCOME FUND CARDARELLI ANGELO		795.150
3420	JPM MULTI-ASSET INCOME FUND CARDARELLI ANGELO		121.041

¹VPC: voto per corrispondenza

ASSEMBLEA ORDINARIA E STRAORDINARIA

8 MAGGIO 2014

Segreteria Societaria - Ufficio Titoli



**Esito della votazione sul punto 15
dell'ordine del giorno (parte ordinaria)**

Gettone di presenza per il Magistrato della Corte dei conti delegato al controllo sulla gestione finanziaria dell'Eni.

Elenco Favorevoli

SCHEDA	VPC ¹ NOMINATIVO AZIONISTA	DELEGATO	NUMERO DI AZIONI TOTALE
3618	JPMORGAN ACCESS BALANCED FUND CARDARELLI ANGELO		12.932
3619	JPMORGAN ACCESS GROWTH FUND CARDARELLI ANGELO		14.543
3491	JPMORGAN EUROPEAN INVESTMENT TRUST PLC CARDARELLI ANGELO		341.657
3492	JPMORGAN FUND ICVC - JPM EUROPE FUND CARDARELLI ANGELO		5.315
3425	JPMORGAN FUND II ICVC - JPM BALANCED MAN CARDARELLI ANGELO		5.486
3371	JPMORGAN FUND II ICVC - JPM GLOBAL ALLOC CARDARELLI ANGELO		932
3242	JPMORGAN FUNDS EUROPEAN BANK AND BU CARDARELLI ANGELO		14.986
3243	JPMORGAN FUNDS EUROPEAN BANK AND BU CARDARELLI ANGELO		115.724
3254	JPMORGAN FUNDS EUROPEAN BANK AND BU CARDARELLI ANGELO		27.267
3255	JPMORGAN FUNDS EUROPEAN BANK AND BU CARDARELLI ANGELO		1.175
3261	JPMORGAN FUNDS EUROPEAN BANK AND BU CARDARELLI ANGELO		204.641
3262	JPMORGAN FUNDS EUROPEAN BANK AND BU CARDARELLI ANGELO		399.337
3263	JPMORGAN FUNDS EUROPEAN BANK AND BU CARDARELLI ANGELO		1.726.753
3264	JPMORGAN FUNDS EUROPEAN BANK AND BU CARDARELLI ANGELO		677.404
3265	JPMORGAN FUNDS EUROPEAN BANK AND BU CARDARELLI ANGELO		69.542
3267	JPMORGAN FUNDS EUROPEAN BANK AND BU CARDARELLI ANGELO		6.574
3269	JPMORGAN FUNDS EUROPEAN BANK AND BU CARDARELLI ANGELO		1.263.647
3270	JPMORGAN FUNDS EUROPEAN BANK AND BU CARDARELLI ANGELO		78.854
3272	JPMORGAN FUNDS EUROPEAN BANK AND BU CARDARELLI ANGELO		9.027
3613	JPMORGAN GLOBAL ALLOCATION FUND CARDARELLI ANGELO		2.691
3614	JPMORGAN GLOBAL EQUITY INCOME FUND CARDARELLI ANGELO		82.104
3626	JPMORGAN GLOBAL RESEARCH ENHANCED INDEX FUND CARDARELLI ANGELO		225.133
3603	JPMORGAN INCOME BUILDER FUND CARDARELLI ANGELO		1.900.421

¹VPC: voto per corrispondenza

ASSEMBLEA ORDINARIA E STRAORDINARIA

8 MAGGIO 2014

Segreteria Societaria - Ufficio Titoli



Esito della votazione sul punto 15
dell'ordine del giorno (parte ordinaria)

Gettone di presenza per il Magistrato della Corte dei conti delegato al controllo sulla gestione finanziaria dell'Eni.

Elenco Favorevoli

SCHEDA	VPC ¹ NOMINATIVO AZIONISTA	DELEGATO	NUMERO DI AZIONI TOTALE
3429	JPMORGAN INTERNATIONAL EQUITY INDEX FUND CARDARELLI ANGELO		455.039
3436	JPMORGAN INTERNATIONAL VALUE FUND CARDARELLI ANGELO		1.823.684
3437	JPMORGAN INTREPID EUROPEAN FUND CARDARELLI ANGELO		491.145
3248	JPMORGAN INVESTMENT FUNDS CARDARELLI ANGELO		1.853.087
3260	JPMORGAN INVESTMENT FUNDS CARDARELLI ANGELO		1.029.580
3494	JPMORGAN LIFE LIMITED CARDARELLI ANGELO		3.155
3527	JPMORGAN SAR EUROPEAN FUND CARDARELLI ANGELO		350.182
3288	JPMORGAN TOKYO FUND, FCP CARDARELLI ANGELO		182.034
2989	JTSB STB DAIWA STOCK INDEX FUND 9807 CARDARELLI ANGELO		59.500
2726	JTW TRUST NO. 1 UAD 9/19/02 CARDARELLI ANGELO		6.402
2729	JTW TRUST NO. 2 UAD 9/19/02 CARDARELLI ANGELO		5.432
2727	JTW TRUST NO. 3 UAD 9/19/02 CARDARELLI ANGELO		9.713
2730	JTW TRUST NO. 4 UAD 9/19/02 CARDARELLI ANGELO		13.183
3101	JURIDICA CARDARELLI ANGELO		21.000
3709	Joanne Cotsen Trust B CARDARELLI ANGELO		1.279
3718	Jupiter Asset Management CARDARELLI ANGELO		3.700
3726	Jupiter Global Energy Fund CARDARELLI ANGELO		45.000
1629	KAISER FOUNDATION HOSPITALS CARDARELLI ANGELO		225.700
1630	KAISER FOUNDATION HOSPITALS CARDARELLI ANGELO		252.939
1620	KAISER PERMANENTE GROUP TRUST CARDARELLI ANGELO		405.423
1499	KANSAS PUBLIC EMPLOYEES RETIREMENT CARDARELLI ANGELO		53.836
2810	KAUST INVESTMENTS SH LIMITED CARDARELLI ANGELO		306.493
2721	KBC INVESTMENT TRUST CARDARELLI ANGELO		40.908

¹VPC: voto per corrispondenza

ASSEMBLEA ORDINARIA E STRAORDINARIA

8 MAGGIO 2014

Segreteria Societaria - Ufficio Titoli



Esito della votazione sul punto 15
dell'ordine del giorno (parte ordinaria)

Gettone di presenza per il Magistrato della Corte dei conti delegato al controllo sulla gestione finanziaria dell'Eni.

Elenco Favorevoli

SCHEDA	VPC ¹ NOMINATIVO AZIONISTA	DELEGATO	NUMERO DI AZIONI TOTALE
3518	KELLOGGS (GREAT BRITAIN) PENSION FUND CARDARELLI ANGELO		195.806
3550	KIRCHHEIM UNTER TECK FONDS CARDARELLI ANGELO		2.400
2763	KLEINWORT BENSON GLOBAL INVESTMENT FUND CARDARELLI ANGELO		81.048
303	KNIGHTS OF COLUMBUS MASTER TRUST CARDARELLI ANGELO		15.223
110	KOREA POST CARDARELLI ANGELO		34.303
1879	KP INTERNATIONAL EQUITY FUND CARDARELLI ANGELO		47.096
1493	KROGER COMPANY MASTER RETIREMENT TRUST CARDARELLI ANGELO		4.044
2760	Kleinwort Benson Inv.INST.FUNDS PLC CARDARELLI ANGELO		220.329
2761	Kleinwort Benson Inv.INST.FUNDS PLC CARDARELLI ANGELO		141.411
2762	Kleinwort Benson Inv.INST.FUNDS PLC CARDARELLI ANGELO		35.093
2764	Kleinwort Benson Inv.INST.FUNDS PLC CARDARELLI ANGELO		23.155
3733	Kommunal Landspensjonskasse Gjensidig Fo CARDARELLI ANGELO		191.175
460	L.S. DYNAMIQUE CARDARELLI ANGELO		10.799
3098	LABEL EUROPE ACTIONS FCP CARDARELLI ANGELO		186.400
3312	LABOR PENSION FUND SUPERVISORY COMM TTEE-LABOR PENSION FUND 13.F. CARDARELLI ANGELO		53.864
3314	LABOR PENSION FUND SUPERVISORY COMM TTEE-LABOR PENSION FUND 13.F. CARDARELLI ANGELO		23.604
3300	LABOR PENSION FUND SUPERVISORY COMMITTEE CARDARELLI ANGELO		2.315
3301	LABOR PENSION FUND SUPERVISORY COMMITTEE CARDARELLI ANGELO		45.254
3302	LABOR PENSION FUND SUPERVISORY COMMITTEE CARDARELLI ANGELO		2.211
3308	LABOR PENSION FUND SUPERVISORY COMMITTEE CARDARELLI ANGELO		62.040
3309	LABOR PENSION FUND SUPERVISORY COMMITTEE CARDARELLI ANGELO		55.204
3310	LABOR PENSION FUND SUPERVISORY COMMITTEE CARDARELLI ANGELO		53.843
3311	LABOR PENSION FUND SUPERVISORY COMMITTEE CARDARELLI ANGELO		57.728

¹VPC: voto per corrispondenza

ASSEMBLEA ORDINARIA E STRAORDINARIA

8 MAGGIO 2014

Segreteria Societaria - Ufficio Titoli



**Esito della votazione sul punto 15
dell'ordine del giorno (parte ordinaria)**

Gettone di presenza per il Magistrato della Corte dei conti delegato al controllo sulla gestione finanziaria dell'Eni.

Elenco Favorevoli

SCHEDA	VPC ¹ NOMINATIVO AZIONISTA	DELEGATO	NUMERO DI AZIONI TOTALE
3315	LABOR PENSION FUND SUPERVISORY COMMITTEE CARDARELLI ANGELO		21.329
3955	LABOR PENSION FUND SUPERVISORY COMMITTEE CARDARELLI ANGELO		294.415
3313	LABOR PENSION FUND SUPERVISORY COMMITTEE-LABOR PENSION FUND 13.F. NO 172 CARDARELLI ANGELO		68.272
2838	LAS OLAS EQUITY PARTNERS LP CARDARELLI ANGELO		5.321
1532	LAWRENCE LIVERMORE NAT SEC LLC & LOS ALAMOS NAT SEC LLC GRP CARDARELLI ANGELO		72.760
100	LAZARD ASSET MANAGEMENT LLC CARDARELLI ANGELO		1.964
1705	LAZARD ASSET MANAGEMENT LLC CARDARELLI ANGELO		1.523
1706	LAZARD ASSET MANAGEMENT LLC CARDARELLI ANGELO		596
39	LAZARD ASSET MANAGEMENT LTD. CARDARELLI ANGELO		441.375
2095	LAZARD EUROPEAN ALPHA FUND CARDARELLI ANGELO		136.344
339	LAZARD EUROPEAN EQUITY FD - LAZARD GLOBAL ACTIVE FUNDS PLC CARDARELLI ANGELO		54.697
2657	LAZARD FRERES GESTION CARDARELLI ANGELO		75.150
368	LAZARD GLOBAL ACTIVE FUNDS PLC LAZARD GLOBAL EQUITY INCOME FUND CARDARELLI ANGELO		2.549
26	LAZARD GLOBAL EQUITY 130/30 FUND LAZARD ASSET MANAGEMENT CARDARELLI ANGELO		127.126
1924	LAZARD GLOBAL EQUITY INCOME FUND CARDARELLI ANGELO		42.303
2098	LAZARD GLOBAL EQUITY INCOME FUND CARDARELLI ANGELO		218.562
1722	LAZARD INTERNATIONAL EQUITY (ACW EX-U.S.) TRUST CARDARELLI ANGELO		14.799
2238	LAZARD INTERNATIONAL EQUITY PORTFOLIO CARDARELLI ANGELO		145.478
1702	LAZARD INTERNATIONAL EQUITY SELECT PORTFOLIO CARDARELLI ANGELO		10.292
1703	LAZARD RETIREMENT INTERNATIONAL EQUITY PORTFOLIO CARDARELLI ANGELO		391.625
1704	LAZARD WORLD DIVIDEND & INCOME FUND, INC. CARDARELLI ANGELO		42.137
28	LEGAL AND GENERAL ASSURANCE PENSIONS MANAGEMENT LIMITED CARDARELLI ANGELO		15.529.959
33	LEGAL AND GENERAL ASSURANCE PENSIONS MANAGEMENT LIMITED CARDARELLI ANGELO		77.770

¹VPC: voto per corrispondenza

ASSEMBLEA ORDINARIA E STRAORDINARIA

8 MAGGIO 2014

Segreteria Societaria - Ufficio Titoli



Esito della votazione sul punto 15
dell'ordine del giorno (parte ordinaria)

Gettone di presenza per il Magistrato della Corte dei conti delegato al controllo sulla gestione finanziaria dell'Eni.

Elenco Favorevoli

SCHEDA	VPC ¹	NOMINATIVO AZIONISTA	DELEGATO	NUMERO DI AZIONI TOTALE
38		LEGAL AND GENERAL ASSURANCE SOCIETY LIMITED CARDARELLI ANGELO		358.807
1882		LEGG MASON FUNDS ICVC - LEGG MASON CONTINENTAL EUROPEAN EQ F CARDARELLI ANGELO		6.576
90		LEGG MASON INC. CARDARELLI ANGELO		620
48		LEGG MASON INVESTMENT (LUXEMBOURG) S.A. CARDARELLI ANGELO		12.060
3823		LEXMARK DYNAMIQUE CARDARELLI ANGELO		2.000
73		LGT CAPITAL MANAGEMENT AG CARDARELLI ANGELO		165.914
293		LIBERTY BANK CARDARELLI ANGELO		27.748
2718		LIBERTY MUTUAL EMPLOY THRIFT PLAN CARDARELLI ANGELO		239.308
454		LION FLAMME CARDARELLI ANGELO		33.827
2716		LJR LIMITED PARTNERSHIP CARDARELLI ANGELO		40.491
2717		LJR LIMITED PARTNERSHIP CARDARELLI ANGELO		36.563
1002		LLOYD'S REGISTER SUPERANNUATIONFUND ASSOCIATION CARDARELLI ANGELO		178.300
264		LOCAL 705 INTERNATIONAL BROTHERHOOD OF TEAMSTERS PENSION FUND CARDARELLI ANGELO		33.189
3348		LOCAL INVESTMENT FUND CARDARELLI ANGELO		18.176
2767		LOCKHEED MARTIN CORP MASTER TRUST CARDARELLI ANGELO		225.045
2768		LOCKHEED MARTIN CORP MASTER TRUST CARDARELLI ANGELO		144.250
3730		LONDON BOROUGH HOUNSLOW PENSION FD CARDARELLI ANGELO		196.300
3872		LONDON BOROUGH OF CAMDEN PENSION FUND CARDARELLI ANGELO		500.100
1633		LONDON BOROUGH OF MERTON SUPERANNUATION SCHEME CARDARELLI ANGELO		27.000
1634		LONDON BOROUGH OF TOWER HAMLETS PENSION FUND CARDARELLI ANGELO		213.437
3502		LONDON PENSIONS FUND AUTHORITY. CARDARELLI ANGELO		19.301
2913		LOS ANGELES CITY EMPLOYEES RETIREM. CARDARELLI ANGELO		221.100
2914		LOS ANGELES CITY EMPLOYEES RETIREM. CARDARELLI ANGELO		209.629

¹VPC: voto per corrispondenza

ASSEMBLEA ORDINARIA E STRAORDINARIA

8 MAGGIO 2014

Segreteria Societaria - Ufficio Titoli



**Esito della votazione sul punto 15
dell'ordine del giorno (parte ordinaria)**

Gettone di presenza per il Magistrato della Corte dei conti delegato al controllo sulla gestione finanziaria dell'Eni.

Elenco Favorevoli

SCHEDA	VPC ¹ NOMINATIVO AZIONISTA	DELEGATO	NUMERO DI AZIONI TOTALE
2577	LOUIS CALDER FOUNDATION	CARDARELLI ANGELO	13.219
1546	LOUISIANA STATE EMPLOYEES' RETIREMENT SYSTEM	CARDARELLI ANGELO	209.800
1547	LOUISIANA STATE EMPLOYEES' RETIREMENT SYSTEM	CARDARELLI ANGELO	284.027
2836	LTW Group Holdings, LLC	CARDARELLI ANGELO	20.506
2835	LTW Investments LLC	CARDARELLI ANGELO	4.348
1516	LUCENT TECHNOLOGIES INC. DEFINED CONTRIBUTION PLAN MASTER TRUST	CARDARELLI ANGELO	529.693
1533	LUCENT TECHNOLOGIES INC. MASTERPENSION TRUST	CARDARELLI ANGELO	231.254
466	LV CHALLENGE	CARDARELLI ANGELO	57.351
1537	LVIP MONDRIAN INTERNATIONAL VALUE FUND	CARDARELLI ANGELO	1.197.159
1543	LVIP SSGA INTERNATIONAL INDEX FUND	CARDARELLI ANGELO	378.533
1538	LVIP TEMPLETON GROWTH RPM FUND	CARDARELLI ANGELO	286.179
3575	LVM-ASS-FONDS	CARDARELLI ANGELO	16.129
1553	LYONDELLBASELL MASTER TRUST	CARDARELLI ANGELO	57.888
2952	Lothian Pension Fund	CARDARELLI ANGELO	759.886
2953	Lothian Pension Fund	CARDARELLI ANGELO	188.085
2954	Lothian Pension Fund	CARDARELLI ANGELO	128.050
3708	MACKENZIE 1995 TRUST DTD JULY 21, 1995	CARDARELLI ANGELO	13.470
78	MACQUARIE INVESTMENT MANAGEMENT LIMITED	CARDARELLI ANGELO	147.650
4042	MAINFRANKEN WERTKONZEPT AUSGEWOGEN	CARDARELLI ANGELO	5.000
4041	MAINFRANKEN WERTKONZEPT KONSERVATIV	CARDARELLI ANGELO	15.000
2428	MAINSTAY 130/30 INTERNATIONAL FUND	CARDARELLI ANGELO	84.163
2302	MAINSTAY ICAP GLOBAL FUND	CARDARELLI ANGELO	50.800
2306	MAINSTAY ICAP INTERNATIONAL FUND	CARDARELLI ANGELO	3.668.550

¹VPC: voto per corrispondenza

ASSEMBLEA ORDINARIA E STRAORDINARIA

8 MAGGIO 2014

Segreteria Societaria - Ufficio Titoli



**Esito della votazione sul punto 15
dell'ordine del giorno (parte ordinaria)**

Gettone di presenza per il Magistrato della Corte dei conti delegato al controllo sulla gestione finanziaria dell'Eni.

Elenco Favorevoli

SCHEDA	VPC ¹ NOMINATIVO AZIONISTA	DELEGATO	NUMERO DI AZIONI TOTALE
1852	MAINSTAY MAP FUND	CARDARELLI ANGELO	364.200
1854	MAINSTAY VP T ROWE PRICE EQUITY INCOME PORTFOLIO	CARDARELLI ANGELO	67.377
2439	MAITLAND TRUSTEES LIMITED AS TRUSTEE OF THE BARLAND TRUST PORTFOLIO B	CARDARELLI ANGELO	13.200
1664	MANAGED PENSION FUNDS LIMITED	CARDARELLI ANGELO	21.558
1840	MANAGED PENSION FUNDS LIMITED	CARDARELLI ANGELO	7.538
2296	MANAGED PENSION FUNDS LIMITED	CARDARELLI ANGELO	141.645
2297	MANAGED PENSION FUNDS LIMITED	CARDARELLI ANGELO	1.089
2340	MANAGED PENSION FUNDS LIMITED	CARDARELLI ANGELO	5.507
2110	MANULIFE ASSET MANAGEMENT GLOBAL EQUITY II POOLED FUND	CARDARELLI ANGELO	1.939
2109	MANULIFE ASSET MANAGEMENT INTERNATIONAL EQUITY INDEX POOLED F	CARDARELLI ANGELO	53.198
51	MANULIFE GLOBAL FUND	CARDARELLI ANGELO	24.154
3652	MANULIFE GLOBAL OPPORTUNITIES BALANCED F	CARDARELLI ANGELO	12.889
3998	MANULIFE INTERNATIONAL EQUITY FUND	CARDARELLI ANGELO	408.016
3651	MANULIFE INTERNATIONAL EQUITY INDEX FUND	CARDARELLI ANGELO	39.039
3653	MANULIFE INVESTMENT EXCHANGE FUND CORP	CARDARELLI ANGELO	179.549
3049	MANULIFE PROPERTY LTD PARTNERSHIP	CARDARELLI ANGELO	54.483
3650	MANULIFE YIELD OPPORTUNITIES FUND	CARDARELLI ANGELO	109.500
635	MANVILLE PERSONAL INJURY SETTLEMENT TRUST	CARDARELLI ANGELO	16.936
2148	MARCH FUND	CARDARELLI ANGELO	10.274
2149	MARCH FUND	CARDARELLI ANGELO	5.259
667	MARS ASSOCIATES' RETIREMENT PLAN	CARDARELLI ANGELO	153.178
1521	MARS GMBH .	CARDARELLI ANGELO	443.717
2771	MARSH & MCLENNAN RETIREMENT TRUST	CARDARELLI ANGELO	57.799

¹VPC: voto per corrispondenza

ASSEMBLEA ORDINARIA E STRAORDINARIA

8 MAGGIO 2014

Segreteria Societaria - Ufficio Titoli



**Esito della votazione sul punto 15
dell'ordine del giorno (parte ordinaria)**

Gettone di presenza per il Magistrato della Corte dei conti delegato al controllo sulla gestione finanziaria dell'Eni.

Elenco Favorevoli

SCHEDA	VPC ¹ NOMINATIVO AZIONISTA	DELEGATO	NUMERO DI AZIONI TOTALE
3450	MARSHFIELD CLINIC MASTER TRUST CARDARELLI ANGELO		94.000
3451	MARSHFIELD CLINIC MASTER TRUST CARDARELLI ANGELO		47.895
2147	MARTIN CURRIE GLOBAL FUNDS CARDARELLI ANGELO		149.166
2268	MARTIN CURRIE INVESTMENT FUNDS-MARTIN CURRIE IF-EUROPEAN FUND CARDARELLI ANGELO		43.988
1893	MARTIN CURRIE PORTFOLIO INVESTMENT TRUST PLC CARDARELLI ANGELO		94.104
3707	MARY K MC QUISTON MCCAOW CARDARELLI ANGELO		2.510
1886	MARYLAND STATE RETIREMENT & PENSION SYSTEM CARDARELLI ANGELO		7.000
1887	MARYLAND STATE RETIREMENT & PENSION SYSTEM CARDARELLI ANGELO		16.747
1888	MARYLAND STATE RETIREMENT & PENSION SYSTEM CARDARELLI ANGELO		57.158
1889	MARYLAND STATE RETIREMENT & PENSION SYSTEM CARDARELLI ANGELO		195.390
1890	MARYLAND STATE RETIREMENT & PENSION SYSTEM CARDARELLI ANGELO		19.195
1891	MARYLAND STATE RETIREMENT & PENSION SYSTEM CARDARELLI ANGELO		57.807
2319	MARYLAND STATE RETIREMENT & PENSION SYSTEM CARDARELLI ANGELO		20.500
2320	MARYLAND STATE RETIREMENT & PENSION SYSTEM CARDARELLI ANGELO		271.297
2321	MARYLAND STATE RETIREMENT & PENSION SYSTEM CARDARELLI ANGELO		200.389
2303	MASSMUTUAL SELECT DIVERSIFIED INTERNATIONAL FUND CARDARELLI ANGELO		79.216
1853	MASSMUTUAL SELECT OVERSEAS FUND CARDARELLI ANGELO		73.995
3528	MASTER INTERNATIONAL INDEX SERIES OF QUA CARDARELLI ANGELO		197.883
2220	MASTER TR AGR FOR CERTAIN TAX QUAL RETIR PL OF BECHTEL CORP CARDARELLI ANGELO		80.531
3524	MASTER TRUST BANK OF JAPAN, LTD. PENSION CARDARELLI ANGELO		2.457.185
3586	MASTER TRUST FOR NATIONAL PENSION FD CARDARELLI ANGELO		22.413
1810	MASTER TRUST FOR RETIR SAVINGS PLANS OF NEXTERA ENERGY, INC. CARDARELLI ANGELO		7.594
311	MAXIM INTERNATIONAL INDEX PORTFOLIO OF MAXIM SERIES FUND, INC CARDARELLI ANGELO		107.486

¹VPC: voto per corrispondenza

ASSEMBLEA ORDINARIA E STRAORDINARIA

8 MAGGIO 2014

Segreteria Societaria - Ufficio Titoli



Esito della votazione sul punto 15
dell'ordine del giorno (parte ordinaria)

Gettone di presenza per il Magistrato della Corte dei conti delegato al controllo sulla gestione finanziaria dell'Eni.

Elenco Favorevoli

SCHEDA	VPC ¹ NOMINATIVO AZIONISTA	DELEGATO	NUMERO DI AZIONI TOTALE
1001	MAXIM T. ROWE PRICE EQUITY INCOME PORTFOLIO OF MAXIM SERIES FD	CARDARELLI ANGELO	82.011
2770	MAYO CLINIC	CARDARELLI ANGELO	96.050
2769	MAYO FOUNDATION RETIREMENT TRUST	CARDARELLI ANGELO	120.400
1900	MD EQUITY FUND	CARDARELLI ANGELO	99.985
1899	MD INTERNATIONAL VALUE FUND	CARDARELLI ANGELO	34.691
1902	MDPIM INTERNATIONAL EQUITY POOL	CARDARELLI ANGELO	230.983
1755	MEGA INT COMM BK CO LTD IN ITS CAP AS MST CUST ABN AMRO GLB F	CARDARELLI ANGELO	6.090
369	MEGA TREND FUNDS	CARDARELLI ANGELO	6.674
626	MELLON BANK N.A. - GLOBAL CUSTODY	CARDARELLI ANGELO	105.093
628	MELLON BANK N.A. - GLOBAL CUSTODY	CARDARELLI ANGELO	77.618
629	MELLON BANK N.A. - GLOBAL CUSTODY	CARDARELLI ANGELO	3.276.166
2382	MEMBERS INTERNATIONAL STOCK FUND	CARDARELLI ANGELO	38.547
1792	MERCATOR INTERNATIONAL FUND	CARDARELLI ANGELO	797.632
265	MERCER OSS TRUST	CARDARELLI ANGELO	109.578
361	MERCER PASSIVE INTERNATIONAL SHARES FUND	CARDARELLI ANGELO	24.408
1859	MERCER PHOENIX INVESTMENT PORTFOLIO	CARDARELLI ANGELO	70.500
666	MERCHANT NAVY OFFICERS PENSION FUND	CARDARELLI ANGELO	83.615
2036	MERCK CAPITAL ASSET MANAGEMENT LIMITED	CARDARELLI ANGELO	185.210
1515	MERCY INVESTMENT SERVICES	CARDARELLI ANGELO	24.186
4040	MERITEN INVEST MANAG GMBH WIEHEN FONDS	CARDARELLI ANGELO	9.604
2774	MERSEYSIDE PENSION FUND	CARDARELLI ANGELO	100.000
2775	MERSEYSIDE PENSION FUND	CARDARELLI ANGELO	197.241
1776	MET INVESTOR SERIES TRUST-ALLIANC GLOBAL DYNAMIC ALL PTF	CARDARELLI ANGELO	242.544

¹VPC: voto per corrispondenza

ASSEMBLEA ORDINARIA E STRAORDINARIA

8 MAGGIO 2014

Segreteria Societaria - Ufficio Titoli



**Esito della votazione sul punto 15
dell'ordine del giorno (parte ordinaria)**

Gettone di presenza per il Magistrato della Corte dei conti delegato al controllo sulla gestione finanziaria dell'Eni.

Elenco Favorevoli

SCHEDA	VPC ¹	NOMINATIVO AZIONISTA	DELEGATO	NUMERO DI AZIONI TOTALE
1778		MET INVESTORS SERIES TRUST- JPMORGAN GLOBAL ACTIVE ALL PTF CARDARELLI ANGELO		32.751
1777		MET INVESTORS SERIES TRUST- SCHROEDERS GLOBAL MULTI-ASSET PTF CARDARELLI ANGELO		27.378
2606		METROPOLE GESTION GEORGINA CARDARELLI ANGELO		43.500
1411		METROPOLITAN EMPLOYEE BENEFIT SYSTEM CARDARELLI ANGELO		62.071
1649		METROPOLITAN LIFE INSURANCE COMPANY CARDARELLI ANGELO		30.167
1725		METROPOLITAN LIFE INSURANCE COMPANY CARDARELLI ANGELO		44.737
1726		METROPOLITAN LIFE INSURANCE COMPANY CARDARELLI ANGELO		72.125
3196		METROPOLITAN RENTASTRO GROWTH CARDARELLI ANGELO		251.076
2290		METROPOLITAN SERIES FUND MORGAN STANLEY EAFE INDEX PORTFOLIO CARDARELLI ANGELO		176.421
2679		METZLER INVESTMENT GMBH CARDARELLI ANGELO		224.256
2041		METZLER INVESTMENT GMBH FOR MI-FONDS 415 CARDARELLI ANGELO		38.937
2042		METZLER INVESTMENT GMBH FOR MI-FONDS 415 CARDARELLI ANGELO		55.300
2043		METZLER INVESTMENT GMBH FOR MI-FONDS 415 CARDARELLI ANGELO		129.385
2044		METZLER INVESTMENT GMBH FOR MI-FONDS 415 CARDARELLI ANGELO		109.587
2045		METZLER INVESTMENT GMBH FOR MI-FONDS 415 CARDARELLI ANGELO		147.933
104		MFP MANAGERS SPC BRYN MAWR SEGREGATED PORTFOLIO CARDARELLI ANGELO		175
2145		MFS MERIDIAN FUNDS CARDARELLI ANGELO		9.862
1905		MGI FUNDS PLC CARDARELLI ANGELO		164.614
1906		MGI FUNDS PLC CARDARELLI ANGELO		46.082
3577		MI-FONDS 368 CARDARELLI ANGELO		87.605
3573		MI-FONDS 391 CARDARELLI ANGELO		15.887
3578		MI-FONDS 392 CARDARELLI ANGELO		36.369
2955		MICHELIN PENSIONS TRUST LIMITED CARDARELLI ANGELO		17.094

¹VPC: voto per corrispondenza

ASSEMBLEA ORDINARIA E STRAORDINARIA

8 MAGGIO 2014

Segreteria Societaria - Ufficio Titoli



Esito della votazione sul punto 15
dell'ordine del giorno (parte ordinaria)

Gettone di presenza per il Magistrato della Corte dei conti delegato al controllo sulla gestione finanziaria dell'Eni.

Elenco Favorevoli

SCHEDA	VPC ¹ NOMINATIVO AZIONISTA	DELEGATO	NUMERO DI AZIONI TOTALE
2956	MICHELIN PENSIONS TRUST LIMITED CARDARELLI ANGELO		143.400
2807	MICHIGAN CATHOLIC CONFERENCE CARDARELLI ANGELO		2.947
2714	MICHIGAN CATHOLIC LAY CONFERENCE LAY EMP CARDARELLI ANGELO		11.324
2869	MICROSOFT GLOBAL FINANCE LIMITED CARDARELLI ANGELO		153.160
2870	MICROSOFT GLOBAL FINANCE LIMITED CARDARELLI ANGELO		260.511
358	MILLIKEN (AND) COMPANY CARDARELLI ANGELO		15.439
3317	MINEWORKERS PENSION SCHEME CARDARELLI ANGELO		734.845
3319	MINEWORKERS PENSION SCHEME CARDARELLI ANGELO		634.009
1383	MINISTRY OF FINANCE OF THE REPUBLIC OF KAZAKHST CARDARELLI ANGELO		259.146
1384	MINISTRY OF FINANCE OF THE REPUBLIC OF KAZAKHST CARDARELLI ANGELO		96.573
1394	MINISTRY OF FINANCE OF THE REPUBLIC OF KAZAKHST CARDARELLI ANGELO		78.198
1996	MINISTRY OF STRATEGY AND FINANCE CARDARELLI ANGELO		11.036
2008	MINISTRY OF STRATEGY AND FINANCE CARDARELLI ANGELO		95.018
2010	MINISTRY OF STRATEGY AND FINANCE CARDARELLI ANGELO		21.124
1301	MINNESOTA LIFE INSURANCE COMPANY CARDARELLI ANGELO		22.323
2018	MINNESOTA LIFE INSURANCE COMPANY CARDARELLI ANGELO		44.029
21	MISSOURI LOCAL GOVERNMENT EMPLOYEES RETIREMENT SYSTEM CARDARELLI ANGELO		12.557
3011	MITSUBISHI UFJ GBL CUSTODY SA FOR MS MUL CARDARELLI ANGELO		48.805
1909	MIZUHO GLOBAL EQUITY INCOME FUND CARDARELLI ANGELO		33.528
614	MLC LIMITED CARDARELLI ANGELO		3.058
615	MLC LIMITED CARDARELLI ANGELO		1.115
616	MLC LIMITED CARDARELLI ANGELO		6.956
1855	MM MSCI EAFE INTERNATIONAL INDEX FUND CARDARELLI ANGELO		40.808

¹VPC: voto per corrispondenza

ASSEMBLEA ORDINARIA E STRAORDINARIA

8 MAGGIO 2014

Segreteria Societaria - Ufficio Titoli



**Esito della votazione sul punto 15
dell'ordine del giorno (parte ordinaria)**

Gettone di presenza per il Magistrato della Corte dei conti delegato al controllo sulla gestione finanziaria dell'Eni.

Elenco Favorevoli

SCHEDA	VPC ¹	NOMINATIVO AZIONISTA	DELEGATO	NUMERO DI AZIONI TOTALE
2304		MML EQUITY INCOME FUND	CARDARELLI ANGELO	48.694
2305		MML FOREIGN FUND	CARDARELLI ANGELO	226.188
2832		MONDRIAN GLOBAL EQUITY FUND L.P.	CARDARELLI ANGELO	184.802
2842		MONDRIAN WORLD EX-US EQUITY FUND LP	CARDARELLI ANGELO	1.126.832
548		MONNET	CARDARELLI ANGELO	13.004
3925		MONSANTO COMPANY DEFINED CONTRIBUTION E	CARDARELLI ANGELO	54.768
3819		MONSANTO ACTIONS	CARDARELLI ANGELO	4.700
3928		MONSANTO COMPANY MASTER TRUST	CARDARELLI ANGELO	73.312
3099		MONT JOIE INVESTISSEMENTS	CARDARELLI ANGELO	6.672
1819		MORGAN STANLEY FUNDS (UK) EUROPE (EX UK) EQUITY FUND	CARDARELLI ANGELO	1.021
2324		MORGAN STANLEY INSTITUTIONAL FD TR - GLOBAL STRATEGIST PTF	CARDARELLI ANGELO	22.322
1907		MORGAN STANLEY INSTITUTIONAL FUND INC MULTI- ASSET PORTFOLIO	CARDARELLI ANGELO	17.473
2323		MORGAN STANLEY INSTITUTIONAL FUND, INC. - INT EQ PTF	CARDARELLI ANGELO	3.201.152
2322		MORGAN STANLEY INTERNATIONAL EQUITY FUND	CARDARELLI ANGELO	184.798
1934		MORGAN STANLEY INV MGMT INT EQ TRUST II	CARDARELLI ANGELO	193.469
3245		MORGAN STANLEY INVESTMENT FUNDS	CARDARELLI ANGELO	999
2333		MORGAN STANLEY INVESTMENT MANAGEMENT INT EQUITY TRUST	CARDARELLI ANGELO	1.812.696
2326		MORGAN STANLEY OFFSHORE INTERNATIONAL EQUITY FUND	CARDARELLI ANGELO	339.836
3929		MOTOROLA INC PENSION PLAN	CARDARELLI ANGELO	169.958
2830		MS FUND LP	CARDARELLI ANGELO	76.145
2127		MSCI EAFE PROV SCREENED INDEX NON - LENDING COMMON TR FUND	CARDARELLI ANGELO	21.860
1016		MSV LIFE PLC	CARDARELLI ANGELO	100.880
2732		MT AGREEMENT BETWEEN PFIZER&NT COMPANY	CARDARELLI ANGELO	175.478

¹VPC: voto per corrispondenza

ASSEMBLEA ORDINARIA E STRAORDINARIA

8 MAGGIO 2014

Segreteria Societaria - Ufficio Titoli



**Esito della votazione sul punto 15
dell'ordine del giorno (parte ordinaria)**

Gettone di presenza per il Magistrato della Corte dei conti delegato al controllo sulla gestione finanziaria dell'Eni.

Elenco Favorevoli

SCHEDA	VPC ¹ NOMINATIVO AZIONISTA	DELEGATO	NUMERO DI AZIONI TOTALE
2733	MT AGREEMENT BETWEEN PFIZER&NT COMPANY CARDARELLI ANGELO		278.785
3924	MT AGREEMENT BETWEEN PFIZER&NT COMPANY CARDARELLI ANGELO		123.002
319	MT.WHITNEY SECURITIES,INC CARDARELLI ANGELO		73.083
3405	MTBJ DAIDO LIFE FOREIGN EQUITY MOTHER FD CARDARELLI ANGELO		6.248
3047	MTR CORPORATION LIMITED RETIREMENT SCHEME CARDARELLI ANGELO		150.600
3012	MUGC GLOBAL SUPER HIGH CARDARELLI ANGELO		155.401
4138	MULTI OPPORTUNITIES II CARDARELLI ANGELO		80.000
4128	MULTI OPPORTUNITIES III CARDARELLI ANGELO		50.000
1881	MULTI-MANAGER ICVC - MULTI-MANGER INTERNATIONAL EQUITY FUND CARDARELLI ANGELO		157.815
218	MULTILATERAL INVESTMENT GUARANTEE AGENCY CARDARELLI ANGELO		18.816
3223	MULTIMIX WHOLESALE INT SHARES TRUST CARDARELLI ANGELO		52.562
3224	MULTIMIX WHOLESALE INT SHARES TRUST CARDARELLI ANGELO		50.650
2826	MUNICIPAL EMP ANNUITY E BEN FD CHICAGO CARDARELLI ANGELO		47.441
3423	MURRAY INCOME TRUST PLC CARDARELLI ANGELO		800.000
3424	MURRAY INTERNATIONAL TRUST PLC CARDARELLI ANGELO		1.870.000
2723	Margaret A. Cargill Foundation CARDARELLI ANGELO		30.995
2715	Mondrian Group trust CARDARELLI ANGELO		897.409
2793	Mondrian International Equity Fund CARDARELLI ANGELO		4.233.176
462	N 1 RENDEMENT USINOR CARDARELLI ANGELO		20.830
3719	N/A CONFIDENTIAL CARDARELLI ANGELO		48.906
3725	NAT WEST BANK BARING EUROPE (EX UK) FUND CARDARELLI ANGELO		345.784
83	NATIONAL COUNCIL FOR SOCIAL SECURITY FUND CARDARELLI ANGELO		22.615
3495	NATIONAL FARMERS UNION MUTUAL INSURANCE CARDARELLI ANGELO		485.000

¹VPC: voto per corrispondenza

ASSEMBLEA ORDINARIA E STRAORDINARIA

8 MAGGIO 2014

Segreteria Societaria - Ufficio Titoli



**Esito della votazione sul punto 15
dell'ordine del giorno (parte ordinaria)**

Gettone di presenza per il Magistrato della Corte dei conti delegato al controllo sulla gestione finanziaria dell'Eni.

Elenco Favorevoli

SCHEDA	VPC ¹ NOMINATIVO AZIONISTA	DELEGATO	NUMERO DI AZIONI TOTALE
3496	NATIONAL FARMERS UNION MUTUAL INSURANCE CARDARELLI ANGELO		490.000
3513	NATIONAL FARMERS UNION MUTUAL INSURANCE CARDARELLI ANGELO		70.000
668	NATIONAL PENSIONS RESERVE FUND COMMISSION CARDARELLI ANGELO		329.336
2886	NATIONAL RAILROAD INVESTMENT TRUST CARDARELLI ANGELO		209.462
1913	NATIONAL RURAL ELECTRIC COOPERATIVE ASS (RS PLAN 333) CARDARELLI ANGELO		320.000
1892	NATIONAL TRUST FOR SCOTLAND CARDARELLI ANGELO		29.106
2744	NATIONAL WESTMINSTER BANK PLC AS TRUSTEE OF KES STRATEGIC INVESTMENT FUND CARDARELLI ANGELO		11.960
3419	NATIONAL WESTMINSTER REAL RETURN JP MORGAN FUND FINSBURY CARDARELLI ANGELO		1.726
3584	NATIONWIDE INTERNATIONAL INDEX FUND CARDARELLI ANGELO		337.791
2590	NATIXIS AM CARDARELLI ANGELO		161.492
2592	NATIXIS AM CARDARELLI ANGELO		321.354
392	NATIXIS EURO VALUE EQUITY CARDARELLI ANGELO		446.211
3106	NATWEST TRUSTEE OF CHARITY SELECT GLO EQ CARDARELLI ANGELO		125.500
2866	NAV Canada Pension Plan CARDARELLI ANGELO		29.511
3085	NAVARRE INVESTISSEMENT CARDARELLI ANGELO		11.837
2315	NEBRASKA PUBLIC EMPLOYEES RETIREMENT SYSTEMS CARDARELLI ANGELO		199.704
1791	NEI NORTHWEST GLOBAL EQUITY FUND CARDARELLI ANGELO		278.281
1988	NEW EAGLE HOLDINGS LLC CARDARELLI ANGELO		8.600
2929	NEW IRELAND ASSURANCE COMPANY PLC CARDARELLI ANGELO		51.280
2930	NEW IRELAND ASSURANCE COMPANY PLC CARDARELLI ANGELO		165.701
2931	NEW IRELAND ASSURANCE COMPANY PLC CARDARELLI ANGELO		8.332
2932	NEW IRELAND ASSURANCE COMPANY PLC CARDARELLI ANGELO		25.786
3643	NEW MEXICO STATE INVESTMENT COUNCIL CARDARELLI ANGELO		84.514

¹VPC: voto per corrispondenza

ASSEMBLEA ORDINARIA E STRAORDINARIA

8 MAGGIO 2014

Segreteria Societaria - Ufficio Titoli



**Esito della votazione sul punto 15
dell'ordine del giorno (parte ordinaria)**

Gettone di presenza per il Magistrato della Corte dei conti delegato al controllo sulla gestione finanziaria dell'Eni.

Elenco Favorevoli

SCHEDA	VPC ¹ NOMINATIVO AZIONISTA	DELEGATO	NUMERO DI AZIONI TOTALE
3877	NEW MEXICO STATE INVESTMENT COUNCIL CARDARELLI ANGELO		22.816
3376	NEW WORLD FUND, INC CARDARELLI ANGELO		1.068.000
309	NEW YORK LIFE INSURANCE & ANNUITY CORPORATION CARDARELLI ANGELO		148.300
310	NEW YORK LIFE INSURANCE & ANNUITY CORPORATION CARDARELLI ANGELO		386.950
312	NEW YORK LIFE INSURANCE & ANNUITY CORPORATION CARDARELLI ANGELO		294.100
3878	NEW YORK LIFE INSURANCE COMPANY CARDARELLI ANGELO		1.399.950
3879	NEW YORK LIFE INSURANCE COMPANY CARDARELLI ANGELO		221.400
3880	NEW YORK LIFE INSURANCE COMPANY CARDARELLI ANGELO		814.100
1613	NEW YORK STATE BANKERS RETIREMENT SYSTEM VOL SUBMITTER PLAN CARDARELLI ANGELO		20.600
3433	NEW YORK STATE COMMON RETIREMENT FUND CARDARELLI ANGELO		63.300
3976	NEW YORK STATE COMMON RETIREMENT FUND CARDARELLI ANGELO		473.762
1420	NEW YORK STATE DEFERRED COMPENSATION PLAN CARDARELLI ANGELO		25.427
2092	NEW YORK STATE TEACHERS RETIREMENT SYSTEM CARDARELLI ANGELO		701.800
2094	NEW YORK STATE TEACHERS RETIREMENT SYSTEM CARDARELLI ANGELO		1.124.524
2876	NEW ZEALAND SUPERANNUATION FUND CARDARELLI ANGELO		166.214
2877	NEW ZEALAND SUPERANNUATION FUND CARDARELLI ANGELO		85.865
2878	NEW ZEALAND SUPERANNUATION FUND CARDARELLI ANGELO		126.801
2879	NEW ZEALAND SUPERANNUATION FUND CARDARELLI ANGELO		300.965
3307	NFS LIMITED CARDARELLI ANGELO		483.916
240	NFU MUTUAL GLOBAL GROWTH FUND CARDARELLI ANGELO		50.000
3207	NIKKO ASSET MANAGEMENT ASIA LIMIT CARDARELLI ANGELO		29.696
2673	NMM5 GHDE SCH ACCOUNT CARDARELLI ANGELO		413.146
2380	NOMURA ASSET MANAGEMENT INSTITUTIONAL GLOBAL TRUST CARDARELLI ANGELO		119.000

¹VPC: voto per corrispondenza

ASSEMBLEA ORDINARIA E STRAORDINARIA

8 MAGGIO 2014

Segreteria Societaria - Ufficio Titoli



Esito della votazione sul punto 15
dell'ordine del giorno (parte ordinaria)

Gettone di presenza per il Magistrato della Corte dei conti delegato al controllo sulla gestione finanziaria dell'Eni.

Elenco Favorevoli

SCHEDA	VPC ¹ NOMINATIVO AZIONISTA	DELEGATO	NUMERO DI AZIONI TOTALE
3868	NORGES BANK (CENTRAL BANK OF NORWAY) CARDARELLI ANGELO		1.433.398
2884	NORTHERN INTL EQUITY INDEX FUND CARDARELLI ANGELO		870.002
2892	NORTHERN TRUST UNIT TRUST CARDARELLI ANGELO		281.604
1912	NORTHROP GRUMMAN CORPORATION VEBA MASTER TRUST I CARDARELLI ANGELO		9.010
2578	NORTHWESTERN MUTUAL SERIES FUND INC INTERN. EQUITY PORT. CARDARELLI ANGELO		1.116.505
1643	NOTTINGHAMSHIRE COUNTY COUNCIL PENSION FUND CARDARELLI ANGELO		157.102
3649	NOVA SCOTIA ASSOC OF HEALTH ORG PENS PL CARDARELLI ANGELO		117.270
1611	NOVARTIS CORPORATION PENSION MASTER TRUST CARDARELLI ANGELO		13.962
2889	NT GLOBAL INVESTMENT COLL FUNDS CARDARELLI ANGELO		3.355.843
2897	NT GLOBAL INVESTMENT COLL FUNDS CARDARELLI ANGELO		1.058.934
2898	NT GLOBAL INVESTMENT COLL FUNDS CARDARELLI ANGELO		862
2899	NT GLOBAL INVESTMENT COLL FUNDS CARDARELLI ANGELO		17.342
2902	NT GLOBAL INVESTMENT COLL FUNDS CARDARELLI ANGELO		281.575
2891	NT INVESTMENT FUNDS PUBLIC LTD CO CARDARELLI ANGELO		113.402
2738	NTGI-QM Common Daily All Country World e CARDARELLI ANGELO		86.345
2728	NTGI-QM Common Daily EAFE Index Fund - N CARDARELLI ANGELO		108.043
2809	NUCLEAR ELECTRIC INSURANCE LIMITED CARDARELLI ANGELO		288.579
3689	NUCLEAR LIABILITIES FUND LIMITED CARDARELLI ANGELO		66.114
3438	NVIT INTERNATIONAL INDEX FUND CARDARELLI ANGELO		329.463
3441	NVIT MULTI-MANAGER INTERNATIONAL VALUE F CARDARELLI ANGELO		273.163
3158	NVW CARDARELLI ANGELO		5.000
3724	NWB AS BARING EUROPEAN GROWTH TRUST CARDARELLI ANGELO		150.149
2928	NWB AS LEGAL AND GENERAL EIT CARDARELLI ANGELO		1.254.766

¹VPC: voto per corrispondenza

ASSEMBLEA ORDINARIA E STRAORDINARIA

8 MAGGIO 2014

Segreteria Societaria - Ufficio Titoli



Esito della votazione sul punto 15
dell'ordine del giorno (parte ordinaria)

Gettone di presenza per il Magistrato della Corte dei conti delegato al controllo sulla gestione finanziaria dell'Eni.

Elenco Favorevoli

SCHEDA	VPC ¹	NOMINATIVO AZIONISTA	DELEGATO	NUMERO DI AZIONI TOTALE
2926		NWB AS TRUSTEE OF L&G (N) TARGET RETURN CARDARELLI ANGELO		48.975
2927		NWB TRUS OF LEGAL AND GENE INT INDEX CARDARELLI ANGELO		50.610
2851		National Council for Social Sec FUND CARDARELLI ANGELO		66.000
2852		National Council for Social Sec FUND CARDARELLI ANGELO		100.900
2855		National Council for Social Sec FUND CARDARELLI ANGELO		53.898
2856		National Council for Social Sec FUND CARDARELLI ANGELO		43.631
2857		National Council for Social Sec FUND CARDARELLI ANGELO		226.239
2814		Northern Trust UCITS Common Contractual CARDARELLI ANGELO		46.266
2815		Northern Trust UCITS Common Contractual CARDARELLI ANGELO		46.598
534		OACET CARDARELLI ANGELO		12.170
577		OCP EPARGNE CARDARELLI ANGELO		4.376
2623		ODDO ASSET MANAGEMENT CARDARELLI ANGELO		24.871
2625		ODDO ASSET MANAGEMENT CARDARELLI ANGELO		95.361
2654		ODDO ASSET MANAGEMENT CARDARELLI ANGELO		14.190
2629		ODDO ASSET MNG CARDARELLI ANGELO		130.898
2631		ODDO ASSET MNG CARDARELLI ANGELO		45.379
2633		ODDO ASSET MNG CARDARELLI ANGELO		3.386
2635		ODDO ASSET MNG CARDARELLI ANGELO		4.267
2607		ODDO ASSET MNG GEORGINA CARDARELLI ANGELO		46.546
3703		ODDO ET CIE CARDARELLI ANGELO		15.870
2280		OFFICEMAX MASTER TRUST CARDARELLI ANGELO		54.396
2757		OKLAHOMA PUBLIC EMPLOYEES RET. SYS. CARDARELLI ANGELO		417.844
2342		OMERS ADMINISTRATION CORPORATION CARDARELLI ANGELO		1.743.343

¹VPC: voto per corrispondenza

ASSEMBLEA ORDINARIA E STRAORDINARIA

8 MAGGIO 2014

Segreteria Societaria - Ufficio Titoli



Esito della votazione sul punto 15
dell'ordine del giorno (parte ordinaria)

Gettone di presenza per il Magistrato della Corte dei conti delegato al controllo sulla gestione finanziaria dell'Eni.

Elenco Favorevoli

SCHEDA	VPC ¹ NOMINATIVO AZIONISTA	DELEGATO	NUMERO DI AZIONI TOTALE
3393	ONEPATH GLOBAL SHARES - LARGE CAP (UNHEDGED) INDEX POOL CARDARELLI ANGELO		49.454
1454	ONTARIO PENSION BOARD . CARDARELLI ANGELO		332.981
1455	ONTARIO PENSION BOARD . CARDARELLI ANGELO		523.600
1302	ONTARIO POWER GENERATION INC . CARDARELLI ANGELO		273.581
1486	ONTARIO POWER GENERATION INC . CARDARELLI ANGELO		350.233
1458	ONTARIO POWER GENERATION INC. PENSION PLAN CARDARELLI ANGELO		63.600
1459	ONTARIO POWER GENERATION INC. PENSION PLAN CARDARELLI ANGELO		280.249
1915	ONTARIO TEACHERS PENSION PLAN BOARD CARDARELLI ANGELO		676.850
1916	ONTARIO TEACHERS PENSION PLAN BOARD CARDARELLI ANGELO		1.295.562
4022	OP-FONDS LVMG CARDARELLI ANGELO		155.000
4023	OP-FONDS LVMG CARDARELLI ANGELO		38.520
681	OPEC FUND FOR INTERNATIONAL DEVELOPMENT CARDARELLI ANGELO		75.595
682	OPEC FUND FOR INTERNATIONAL DEVELOPMENT CARDARELLI ANGELO		139.800
1443	OPERATING ENGINEERS LOCAL 101 PENSION FUND CARDARELLI ANGELO		29.750
1872	ORANGE COUNTY EMPLOYEES RETIREMENT SYSTEM CARDARELLI ANGELO		98.275
2311	ORANGE COUNTY EMPLOYEES RETIREMENT SYSTEM CARDARELLI ANGELO		177.500
1519	OSF HEALTHCARE SYSTEM CARDARELLI ANGELO		30.775
2805	OVERSTONE FUND PLC CARDARELLI ANGELO		21.988
3636	OWENS CORNING DEFINED BENEFIT MAS TR CARDARELLI ANGELO		21.486
2819	Overstone Common Contractual Fund CARDARELLI ANGELO		744.962
2801	Overstone Fund Plc CARDARELLI ANGELO		2.875
2802	Overstone Fund Plc CARDARELLI ANGELO		2.125
2803	Overstone Fund Plc CARDARELLI ANGELO		2.463

¹VPC: voto per corrispondenza

ASSEMBLEA ORDINARIA E STRAORDINARIA

8 MAGGIO 2014

Segreteria Societaria - Ufficio Titoli



Esito della votazione sul punto 15
dell'ordine del giorno (parte ordinaria)

Gettone di presenza per il Magistrato della Corte dei conti delegato al controllo sulla gestione finanziaria dell'Eni.

Elenco Favorevoli

SCHEDA	VPC ¹	NOMINATIVO AZIONISTA	DELEGATO	NUMERO DI AZIONI TOTALE
2800		Overstone GLOBAL EQUITY Fund	CARDARELLI ANGELO	23.841
2804		Overstone GLOBAL EQUITY Fund	CARDARELLI ANGELO	2.239.491
1612		P.H. GLATFELTER COMPANY MASTER RETIREMENT TRUST	CARDARELLI ANGELO	16.820
1780		PACE ALTERNATIVE STRATEGIES INVESTMENTS	CARDARELLI ANGELO	23.800
2269		PACE INTERNATIONAL EQUITY INVESTMENTS	CARDARELLI ANGELO	378.697
638		PACIFIC GAS AND ELECTRIC QUALIFIED CPUC DECOMMISSIONING TRUST	CARDARELLI ANGELO	62.575
324		PACIFIC LIFE FUNDS - PL INTERNATIONAL VALUE FUND	CARDARELLI ANGELO	89.522
2335		PACIFIC SELECT FUND INTERNATIONAL VALUE PORTFOLIO	CARDARELLI ANGELO	612.756
633		PANAGORA ASSET MANAGEMENT .	CARDARELLI ANGELO	862
93		PANAGORA DIVERSIFIED RISK MULTI-ASSET FUND LTD	CARDARELLI ANGELO	26.186
1974		PANAGORA DYNAMIC GLOBAL EQUITY FUND	CARDARELLI ANGELO	89.391
22		PANAGORA DYNAMIC GLOBAL EXTENDED ALPHA FUND LTD	CARDARELLI ANGELO	11.344
113		PANAGORA DYNAMIC INTERNATIONAL EQUITY EXTENDED ALPHA FUND LLC	CARDARELLI ANGELO	23.678
1446		PANAGORA GROUP TRUST .	CARDARELLI ANGELO	8.787
3164		PARVEST	CARDARELLI ANGELO	895.742
3165		PARVEST	CARDARELLI ANGELO	277.366
3172		PARVEST	CARDARELLI ANGELO	71.893
3173		PARVEST	CARDARELLI ANGELO	418.332
3174		PARVEST	CARDARELLI ANGELO	137.904
3175		PARVEST	CARDARELLI ANGELO	1.986.614
3167		PARWORLD	CARDARELLI ANGELO	47.119
3171		PARWORLD	CARDARELLI ANGELO	133.642
3921		PECO Energy Retiree Muedical Trust	CARDARELLI ANGELO	28.451

¹VPC: voto per corrispondenza

ASSEMBLEA ORDINARIA E STRAORDINARIA

8 MAGGIO 2014

Segreteria Societaria - Ufficio Titoli



**Esito della votazione sul punto 15
dell'ordine del giorno (parte ordinaria)**

Gettone di presenza per il Magistrato della Corte dei conti delegato al controllo sulla gestione finanziaria dell'Eni.

Elenco Favorevoli

SCHEDA	VPC ¹	NOMINATIVO AZIONISTA	DELEGATO	NUMERO DI AZIONI TOTALE
320		PENN SERIES DEVELOPED INTERNATIONAL INDEX FUND CARDARELLI ANGELO		20.408
2250		PENSION FUND ASSOCIATION FOR LOCAL GOVERNMENT OFFICIALS CARDARELLI ANGELO		127.923
1735		PENSION FUND OF SUMITOMO MITSUI BANKING CORPORATION CARDARELLI ANGELO		21.447
1526		PENSION FUND SOCIETY OF THE BANK OF MONTREAL CARDARELLI ANGELO		158.133
1476		PENSION RESERVES INVESTMENT TRUST FUND CARDARELLI ANGELO		151.962
1480		PENSION RESERVES INVESTMENT TRUST FUND CARDARELLI ANGELO		753.778
1490		PENSION RESERVES INVESTMENT TRUST FUND CARDARELLI ANGELO		951.879
1491		PENSION RESERVES INVESTMENT TRUST FUND CARDARELLI ANGELO		8.583
1993		PEOPLE'S BANK OF CHINA CARDARELLI ANGELO		1.569.032
1994		PEOPLE'S BANK OF CHINA CARDARELLI ANGELO		2.395.280
1999		PEOPLE'S BANK OF CHINA CARDARELLI ANGELO		370.200
2004		PEOPLE'S BANK OF CHINA CARDARELLI ANGELO		61.192
2009		PEOPLE'S BANK OF CHINA CARDARELLI ANGELO		523.349
2011		PEOPLE'S BANK OF CHINA CARDARELLI ANGELO		10.269
3583		PEOPLE'S BANK OF CHINA FOREIGN EXCH CARDARELLI ANGELO		2.779.188
3934		PEPCO HOLDINGS RETIREMENT PLAN MASTER TR CARDARELLI ANGELO		61.130
3655		PERPETUALS SELECT INTL SHARE FUND CARDARELLI ANGELO		83.535
3482		PETERCAM B FUND CARDARELLI ANGELO		239.000
3484		PETERCAM B FUND CARDARELLI ANGELO		37.448
3483		PETERCAM HORIZON B CARDARELLI ANGELO		17.000
393		PETERCAM L PATRIMONIAL FUND CARDARELLI ANGELO		33.000
389		PETTELAAR EFFECTENBEW INZ SNSRESP IND FND CARDARELLI ANGELO		207.857
2951		PFIZER GROUP PENSION SCHEME CARDARELLI ANGELO		405.200

¹VPC: voto per corrispondenza

ASSEMBLEA ORDINARIA E STRAORDINARIA

8 MAGGIO 2014

Segreteria Societaria - Ufficio Titoli



**Esito della votazione sul punto 15
dell'ordine del giorno (parte ordinaria)**

Gettone di presenza per il Magistrato della Corte dei conti delegato al controllo sulla gestione finanziaria dell'Eni.

Elenco Favorevoli

SCHEDA	VPC ¹	NOMINATIVO AZIONISTA	DELEGATO	NUMERO DI AZIONI TOTALE
1447		PG&E POSTRET. MEDICAL PLAN TR.MGMT & NONBARGAINING	CARDARELLI ANGELO	5.666
3886		PHOENIX LIFE LIMITED	CARDARELLI ANGELO	31.052
3237		PICTET - QUALITY GLOBAL EQUITIES	CARDARELLI ANGELO	102.696
2575		PIONEER ASSET MANAGEMENT SA	CARDARELLI ANGELO	424.315
3734		PIONEER INTERNATIONAL VALUE FUND	CARDARELLI ANGELO	111.800
2576		PIONEER INVESTMENT MANAGEMENT SGRPA / AZIONARIO CRESCITA	CARDARELLI ANGELO	723.190
3504		PLUMBING & MECHANICAL SERV (UK) INDUSTRY	CARDARELLI ANGELO	26.269
247		PNC BANK NA	CARDARELLI ANGELO	3.270
1527		POINT BEACH UNIT 1 AND UNIT 2 NQ TRUST-ACCOUNTING MECHANISM	CARDARELLI ANGELO	13.868
506		PREDICA ISR EUROPE	CARDARELLI ANGELO	24.217
515		PREDIQUANT A2 ACTIONS EUROPE	CARDARELLI ANGELO	107.477
551		PREPAR CROISSANCE	CARDARELLI ANGELO	78.608
340		PRINCIPAL FUNDS INC GLOBAL MULTI STRATEGY FUND	CARDARELLI ANGELO	7.043
285		PRINCIPAL FUNDS INC INTERNATIONAL VALUE FUND 1	CARDARELLI ANGELO	106.684
243		PRINCIPAL FUNDS INC- INTERNATIONAL GROWTH FUND	CARDARELLI ANGELO	8.707
299		PRINCIPAL FUNDS INC.-INTERNATIONAL EQUITY INDEX FUND	CARDARELLI ANGELO	124.928
287		PRINCIPAL FUNDS,INC GLOBAL DIVERSIFIED INCOME FUND	CARDARELLI ANGELO	298.327
3985		PROF FOREN INSTIT INVEST EUROPÆISKE AKT	CARDARELLI ANGELO	265.549
3984		PROFESSIONEL FOREN INSTIT INVEST GLOBALE	CARDARELLI ANGELO	16.531
1475		PROMEDICA HEALTH SYSTEM .	CARDARELLI ANGELO	58.600
1471		PROMEDICA HEALTH SYSTEM INC. CASH BALANCE RETIREM	CARDARELLI ANGELO	18.976
2100		PRUDENTIAL RETIREMENT INSURANCE & ANNUITY COMPANY	CARDARELLI ANGELO	100.523
2102		PRUDENTIAL RETIREMENT INSURANCE & ANNUITY COMPANY	CARDARELLI ANGELO	95.903

¹VPC: voto per corrispondenza

ASSEMBLEA ORDINARIA E STRAORDINARIA

8 MAGGIO 2014

Segreteria Societaria - Ufficio Titoli



Esito della votazione sul punto 15
dell'ordine del giorno (parte ordinaria)

Gettone di presenza per il Magistrato della Corte dei conti delegato al controllo sulla gestione finanziaria dell'Eni.

Elenco Favorevoli

SCHEDA	VPC ¹ NOMINATIVO AZIONISTA	DELEGATO	NUMERO DI AZIONI TOTALE
2103	PRUDENTIAL RETIREMENT INSURANCE & ANNUITY COMPANY CARDARELLI ANGELO		35.140
2104	PRUDENTIAL RETIREMENT INSURANCE & ANNUITY COMPANY CARDARELLI ANGELO		7.689
1548	PUBLIC EMPLOYEE RETIREMENT SYSTEM OF IDAHO CARDARELLI ANGELO		111.636
1549	PUBLIC EMPLOYEE RETIREMENT SYSTEM OF IDAHO CARDARELLI ANGELO		410.600
1550	PUBLIC EMPLOYEE RETIREMENT SYSTEM OF IDAHO CARDARELLI ANGELO		318.262
1551	PUBLIC EMPLOYEE RETIREMENT SYSTEM OF IDAHO CARDARELLI ANGELO		453.695
3522	PUBLIC EMPLOYEES RETIREMENT ASSOCIATION CARDARELLI ANGELO		250.926
3523	PUBLIC EMPLOYEES RETIREMENT ASSOCIATION CARDARELLI ANGELO		117.284
1520	PUBLIC EMPLOYEES RETIREMENT SYSTEM OF MISSISSIPPI CARDARELLI ANGELO		195.889
1417	PUBLIC EMPLOYEES RETIREMENT SYSTEM OF NEVADA CARDARELLI ANGELO		859.987
1418	PUBLIC EMPLOYEES RETIREMENT SYSTEM OF NEVADA CARDARELLI ANGELO		409.292
2893	PUBLIC SCHOOL TEACHERS PNS & RET.FND CARDARELLI ANGELO		393.877
2894	PUBLIC SCHOOL TEACHERS PNS E RET.FND CARDARELLI ANGELO		33.105
2895	PUBLIC SCHOOL TEACHERS PNS E RET.FND CARDARELLI ANGELO		14.934
2896	PUBLIC SCHOOL TEACHERS PNS E RET.FND CARDARELLI ANGELO		329.377
1450	PUBLIC SECTOR PENSION INVESTMENT BOARD CARDARELLI ANGELO		747.114
1451	PUBLIC SECTOR PENSION INVESTMENT BOARD CARDARELLI ANGELO		323.006
3642	PUERTO RICO TELEPHONE COMPANY MASTER TRU CARDARELLI ANGELO		31.215
3025	PYRAMIS GLOBAL EX U.S. INDEX FUND CARDARELLI ANGELO		144.920
2844	PZENA INTERNATIONAL VALUE SERVICE CARDARELLI ANGELO		2.356
2734	PZENA VALUE GROUP TRUST CARDARELLI ANGELO		22.800
2736	PZENA VALUE GROUP TRUST CARDARELLI ANGELO		93.900
2846	PZENA VALUE GROUP TRUST CARDARELLI ANGELO		40.384

¹VPC: voto per corrispondenza

ASSEMBLEA ORDINARIA E STRAORDINARIA

8 MAGGIO 2014

Segreteria Societaria - Ufficio Titoli



**Esito della votazione sul punto 15
dell'ordine del giorno (parte ordinaria)**

Gettone di presenza per il Magistrato della Corte dei conti delegato al controllo sulla gestione finanziaria dell'Eni.

Elenco Favorevoli

SCHEDA	VPC ¹ NOMINATIVO AZIONISTA	DELEGATO	NUMERO DI AZIONI TOTALE
3020	PZENA VALUE FUNDS PL	CARDARELLI ANGELO	187.265
4017	Pelican Fund, L.P.	CARDARELLI ANGELO	33.500
4035	Pensioenfonds Fortis ASR	CARDARELLI ANGELO	191.704
232	QIC INTERNATIONAL EQUITIES FUND	CARDARELLI ANGELO	20.299
2756	QM COMMON DAILY WORLD INDEX FUND	CARDARELLI ANGELO	73.261
2841	QS Investors DBI All Country	CARDARELLI ANGELO	13.595
227	QUEENSLAND INVESTMENT TRUST NO 2	CARDARELLI ANGELO	36.743
3344	QUEENSLAND LOCAL GOVERNMENT SUPERANNUATION BOARD	CARDARELLI ANGELO	133.900
443	QUERCUS	CARDARELLI ANGELO	126.297
569	R PHARMA DVSF	CARDARELLI ANGELO	49.000
645	R.K. MELLON INTERNATIONAL FUND.	CARDARELLI ANGELO	52.589
646	R.K. MELLON INTERNATIONAL FUND.	CARDARELLI ANGELO	11.100
3574	RAGS-FUNDMASTER	CARDARELLI ANGELO	5.477
151	RAIFFEISEN BANK INTERNATIONAL AG	CARDARELLI ANGELO	52.900
2865	RAUMA LLP THE CORPORATION TRUST COMPANY	CARDARELLI ANGELO	41.814
1565	RAYTHEON MASTER PENSION TRUST .	CARDARELLI ANGELO	75.129
3670	RBC PRIVATE OVERSEAS EQUITY POOL	CARDARELLI ANGELO	50.245
57	RBS AS DEP OF FIRST STATE INVESTMENTS ICVC	CARDARELLI ANGELO	2.370
305	RBS AS TRUSTEE OF THE ARMED FORCES COMMON INV. FUND GROUP FLOOR	CARDARELLI ANGELO	54.642
278	RBS CITIZENS N.A GLB MANAGED USD	CARDARELLI ANGELO	705
3672	REASSURE LTD	CARDARELLI ANGELO	609.000
3673	REASSURE LTD	CARDARELLI ANGELO	307.578
3674	REASSURE LTD	CARDARELLI ANGELO	18.000

¹VPC: voto per corrispondenza

ASSEMBLEA ORDINARIA E STRAORDINARIA

8 MAGGIO 2014

Segreteria Societaria - Ufficio Titoli



**Esito della votazione sul punto 15
dell'ordine del giorno (parte ordinaria)**

Gettone di presenza per il Magistrato della Corte dei conti delegato al controllo sulla gestione finanziaria dell'Eni.

Elenco Favorevoli

SCHEDA	VPC ¹ NOMINATIVO AZIONISTA	DELEGATO	NUMERO DI AZIONI TOTALE
3675	REASSURE LTD	CARDARELLI ANGELO	71.700
3676	REASSURE LTD	CARDARELLI ANGELO	30.079
3683	REGENT STRAT EUROPEAN EQUITY	CARDARELLI ANGELO	112.730
2274	REGIME DE RETRAITE DE L'UNIVERSITE DE MONTREAL	CARDARELLI ANGELO	171.141
3933	RELIANT ENERGY INC. MASTER RETIREMENT TST.	CARDARELLI ANGELO	34.006
1569	RENAISSANCE INTERNATIONAL DIVIDEND FUND	CARDARELLI ANGELO	8.018
2112	RESOURCE STOCK INDEX COMMON TRUST FUND	CARDARELLI ANGELO	170.783
3215	RESPONSIBLE INVESTMENT LEADERS INT SHARE	CARDARELLI ANGELO	83.223
1979	RETAIL EMPLOYEES SUPERANNUATION TRUST	CARDARELLI ANGELO	808.700
323	RETIR.PL.EMPL.SOUTH BROWARD HOSPITAL DISTRICT HOLLYWOOD FLORIDATRICT HOLLYWOOD FL	CARDARELLI ANGELO	34.360
3396	RETIREMENT BENEFITS FUND BOARD	CARDARELLI ANGELO	108.425
1419	RETIREMENT BENEFITS INVESTMENT FUND	CARDARELLI ANGELO	8.076
3453	RETIREMENT INCOME PLAN OF SAUDI ARABIAN	CARDARELLI ANGELO	34.235
440	REUNICA CAAM ACTIONS	CARDARELLI ANGELO	139.276
1718	RHODE ISLAND HIGHER EDUCATION SAVINGS TRUST	CARDARELLI ANGELO	11.800
1719	RHODE ISLAND HIGHER EDUCATION SAVINGS TRUST	CARDARELLI ANGELO	496.168
376	RIVER AND MERCANTILE GLOBAL EQUITY FUND	CARDARELLI ANGELO	95.436
332	RIVER AND MERCANTILE GLOBAL HIGH INCOME FUND	CARDARELLI ANGELO	10.132
342	RIVER AND MERCANTILE GLOBAL OPPORTUNITIES FUND	CARDARELLI ANGELO	180.975
364	RIVER AND MERCANTILE INTERNATIONAL EQUITY FUND	CARDARELLI ANGELO	2.148
1607	RIVERSIDE CHURCH IN THE CITY OF NEW YORK	CARDARELLI ANGELO	13.939
1628	ROBERT L MCNEIL COMPLEX TRUST	CARDARELLI ANGELO	57.020
1730	ROBINSON UNIT 2 QUALIFIED NUCLEAR DECOMMISSIONING FUND	CARDARELLI ANGELO	7.556

¹VPC: voto per corrispondenza

ASSEMBLEA ORDINARIA E STRAORDINARIA

8 MAGGIO 2014

Segreteria Societaria - Ufficio Titoli



**Esito della votazione sul punto 15
dell'ordine del giorno (parte ordinaria)**

Gettone di presenza per il Magistrato della Corte dei conti delegato al controllo sulla gestione finanziaria dell'Eni.

Elenco Favorevoli

SCHEDA	VPC ¹	NOMINATIVO AZIONISTA	DELEGATO	NUMERO DI AZIONI TOTALE
2885		ROBUSTA FUND	CARDARELLI ANGELO	221.677
3359		ROCKEFELLER & CO., INC	CARDARELLI ANGELO	202.027
636		ROGERSCASEY TARGET SOLUTIONS LLC.	CARDARELLI ANGELO	54.282
3706		RONALD AND JOYCE NELSON	CARDARELLI ANGELO	6.590
103		ROSEMONT OFFSHARE FUND LTD	CARDARELLI ANGELO	503
236		ROTHSCHILD & CIE BANQUE BACK OFFICES	CARDARELLI ANGELO	1.282.568
3114		ROTHSCHILD AND CO GESTION	CARDARELLI ANGELO	440.000
3682		ROYAL BANK OF CANADA (CHANNEL ISLANDS) L	CARDARELLI ANGELO	64.245
2207		RUSSELL DEVELOPED EX-U.S. LARGE CAP INDEX FUND B	CARDARELLI ANGELO	19.461
3236		Raiffeisen Index Fonds	CARDARELLI ANGELO	34.138
2596		S2G	CARDARELLI ANGELO	42.214
2597		S2G	CARDARELLI ANGELO	25.456
2598		S2G	CARDARELLI ANGELO	15.087
2599		S2G	CARDARELLI ANGELO	5.093
2600		S2G	CARDARELLI ANGELO	3.263
2601		S2G	CARDARELLI ANGELO	105.498
2602		S2G	CARDARELLI ANGELO	118.040
2611		S2G	CARDARELLI ANGELO	88.246
2612		S2G	CARDARELLI ANGELO	27.120
2613		S2G	CARDARELLI ANGELO	75.150
2614		S2G	CARDARELLI ANGELO	79.712
2616		S2G	CARDARELLI ANGELO	10
2617		S2G	CARDARELLI ANGELO	15.653

¹VPC: voto per corrispondenza

ASSEMBLEA ORDINARIA E STRAORDINARIA

8 MAGGIO 2014

Segreteria Societaria - Ufficio Titoli



Esito della votazione sul punto 15
dell'ordine del giorno (parte ordinaria)

Gettone di presenza per il Magistrato della Corte dei conti delegato al controllo sulla gestione finanziaria dell'Eni.

Elenco Favorevoli

SCHEDA	VPC ¹	NOMINATIVO AZIONISTA	DELEGATO	NUMERO DI AZIONI TOTALE
2618	S2G		CARDARELLI ANGELO	63.823
2619	S2G		CARDARELLI ANGELO	50.000
2620	S2G		CARDARELLI ANGELO	10
2632	S2G		CARDARELLI ANGELO	10
2634	S2G		CARDARELLI ANGELO	25.491
2636	S2G		CARDARELLI ANGELO	10
2637	S2G		CARDARELLI ANGELO	12.847
2639	S2G		CARDARELLI ANGELO	50.781
2608	S2G	GEORGINA	CARDARELLI ANGELO	10
2609	S2G	GEORGINA	CARDARELLI ANGELO	10
2610	S2G	GEORGINA	CARDARELLI ANGELO	206.745
2357	SA STREET TRACKS SM ETFS		CARDARELLI ANGELO	208.215
2358	SA STREET TRACKS SM ETFS		CARDARELLI ANGELO	70.407
2334	SACRAMENTO COUNTY EMPLOYEES RETIREMENT SYSTEM		CARDARELLI ANGELO	147.800
582	SAFRAN MIXTE		CARDARELLI ANGELO	12.746
2365	SAINT-GOBAIN CORPORATION DEFINED BENEFIT MASTER TRUST		CARDARELLI ANGELO	84.027
2000	SAL PENSION SCHEME		CARDARELLI ANGELO	34.114
1572	SALVATION ARMY A GEORGIA CORPORATION		CARDARELLI ANGELO	11.341
3529	SAMPENSION INVEST AFDELING GLOBAL AKTIEN		CARDARELLI ANGELO	237.138
2903	SAN FRANCISCO CITY E COUN.RET.SYSTEM		CARDARELLI ANGELO	16.905
2904	SAN FRANCISCO CITY E COUN.RET.SYSTEM		CARDARELLI ANGELO	250.800
2283	SAN MATEO COUNTY EMPLOYEES' RETIREMENT ASSOCIATION		CARDARELLI ANGELO	142.407
3714	SANFORD BERNSTEIN DELAWARE TRUST		CARDARELLI ANGELO	74.370

¹VPC: voto per corrispondenza

ASSEMBLEA ORDINARIA E STRAORDINARIA

8 MAGGIO 2014

Segreteria Societaria - Ufficio Titoli



**Esito della votazione sul punto 15
dell'ordine del giorno (parte ordinaria)**

Gettone di presenza per il Magistrato della Corte dei conti delegato al controllo sulla gestione finanziaria dell'Eni.

Elenco Favorevoli

SCHEDA	VPC ¹ NOMINATIVO AZIONISTA	DELEGATO	NUMERO DI AZIONI TOTALE
3716	SANFORD C BERNSTEIN & CO DELAWARE TS CARDARELLI ANGELO		39.360
3715	SANFORD C. BERN DELAWARE BUSINESS CARDARELLI ANGELO		9.607
1714	SANFORD C. BERNSTEIN FUND, INC. - TAX-AWARE OVERLAY A PTF CARDARELLI ANGELO		100.030
3954	SANLAM GLOBAL FUNDS PLC CARDARELLI ANGELO		174.652
3865	SANLAM GLOBAL FUNDS PUBLIC LIMITED COMPANY CARDARELLI ANGELO		17.814
1559	SANTA BARBARA COUNTY EMPLOYEES RETIREMENT SYSTEM CARDARELLI ANGELO		24.386
234	SANTANDER PREMIUM FD SUBFUND EU.EX UK EQUITIES ABBEY NAT. HOUSE CARDARELLI ANGELO		41.066
3343	SAS TRUSTEE CORPORATION CARDARELLI ANGELO		39.982
3346	SAS TRUSTEE CORPORATION CARDARELLI ANGELO		90.253
1556	SASKATCHEWAN HEALTHCARE EMPLOYEES' PENSION PLAN CARDARELLI ANGELO		209.185
3445	SBC MASTER PENSION TRUST CARDARELLI ANGELO		230.858
3446	SBC MASTER PENSION TRUST CARDARELLI ANGELO		445.764
3430	SBC MASTER PENSION TRUST SBC MASTER PENSION TRUST 208 CARDARELLI ANGELO		275.519
1488	SBSA ENGINEERING INDUSTRIES PENSION FUND CARDARELLI ANGELO		245.700
1489	SBSA METAL INDUSTRIES PROVIDENT FUND CARDARELLI ANGELO		132.300
106	SCHOOL EMPLOYEES RETIREMENT SYSTEM OF OHIO CARDARELLI ANGELO		131.000
3422	SCHRODER DIVERSIFIED GROWTH FUND CARDARELLI ANGELO		225.643
3409	SCHRODER EUROPEAN ALPHA PLUS FUND CARDARELLI ANGELO		419.373
3007	SCHRODER GAIA CARDARELLI ANGELO		1.394
3406	SCHRODER GLOBAL ACTIVE VALUE FUND CARDARELLI ANGELO		170.196
3372	SCHRODER GLOBAL BLEND EX TOBACCO FUND CARDARELLI ANGELO		19.424
1832	SCHRODER GLOBAL BLEND FUND (CANADA) CARDARELLI ANGELO		29.279
3401	SCHRODER GLOBAL DYNAMIC BLEND FUND CARDARELLI ANGELO		308.113

¹VPC: voto per corrispondenza

ASSEMBLEA ORDINARIA E STRAORDINARIA

8 MAGGIO 2014

Segreteria Societaria - Ufficio Titoli



Esito della votazione sul punto 15
dell'ordine del giorno (parte ordinaria)

Gettone di presenza per il Magistrato della Corte dei conti delegato al controllo sulla gestione finanziaria dell'Eni.

Elenco Favorevoli

SCHEDA	VPC ¹ NOMINATIVO AZIONISTA	DELEGATO	NUMERO DI AZIONI TOTALE
3385	SCHRODER GLOBAL ENHANCED INDEX FUND CARDARELLI ANGELO		308.888
3485	SCHRODER GLOBAL EQUITY INCOME FUND CARDARELLI ANGELO		113.005
3596	SCHRODER GLOBAL MULTI CAP EQUITY FUND CARDARELLI ANGELO		37.259
3620	SCHRODER GLOBAL MULTI-CAP VALUE PORTFOLIO L.P CARDARELLI ANGELO		11.700
3607	SCHRODER INTERNATIONAL DIVERSIFIED VALUE CARDARELLI ANGELO		30.524
3244	SCHRODER INTERNATIONAL SELECTION FUND CARDARELLI ANGELO		196.691
3246	SCHRODER INTERNATIONAL SELECTION FUND CARDARELLI ANGELO		1.931.341
3247	SCHRODER INTERNATIONAL SELECTION FUND CARDARELLI ANGELO		1.187.295
3250	SCHRODER INTERNATIONAL SELECTION FUND CARDARELLI ANGELO		511.489
3252	SCHRODER INTERNATIONAL SELECTION FUND CARDARELLI ANGELO		229.745
3253	SCHRODER INTERNATIONAL SELECTION FUND CARDARELLI ANGELO		46.258
3256	SCHRODER INTERNATIONAL SELECTION FUND CARDARELLI ANGELO		116.472
3257	SCHRODER INTERNATIONAL SELECTION FUND CARDARELLI ANGELO		1.106.906
3258	SCHRODER INTERNATIONAL SELECTION FUND CARDARELLI ANGELO		175.082
3486	SCHRODER QEP GLOBAL ACTIVE VALUE FUND CARDARELLI ANGELO		706.733
3487	SCHRODER QEP GLOBAL CORE FUND CARDARELLI ANGELO		150.463
3807	SCORE SAINT NICOLAS CARDARELLI ANGELO		5.000
3893	SCOTTISH MUTUAL GROWTH UNIT TRUST CARDARELLI ANGELO		331.291
3894	SCOTTISH MUTUAL INTER GROWTH UNIT TRUST CARDARELLI ANGELO		79.736
3895	SCOTTISH MUTUAL OPPORTUNITY UNIT TRUST CARDARELLI ANGELO		132.753
2378	SCOTTISH WIDOWS INV PARTNERSHIP INV FUNDS ICVC-EURO F CARDARELLI ANGELO		112.838
2097	SCOTTISH WIDOWS INV SOL F ICVC- FUNDAMENTAL INDEX GLB EQ F CARDARELLI ANGELO		675.062
2379	SCOTTISH WIDOWS INV SOLUTIONS F ICVC- EUROPEAN (EX UK) EQ FD CARDARELLI ANGELO		993.340

¹VPC: voto per corrispondenza

ASSEMBLEA ORDINARIA E STRAORDINARIA

8 MAGGIO 2014

Segreteria Societaria - Ufficio Titoli



Esito della votazione sul punto 15
dell'ordine del giorno (parte ordinaria)

Gettone di presenza per il Magistrato della Corte dei conti delegato al controllo sulla gestione finanziaria dell'Eni.

Elenco Favorevoli

SCHEDA	VPC ¹ NOMINATIVO AZIONISTA	DELEGATO	NUMERO DI AZIONI TOTALE
2373	SCOTTISH WIDOWS OVERSEAS GROWTH INV F ICVC - EURO GROWTH F CARDARELLI ANGELO		830.162
2374	SCOTTISH WIDOWS OVERSEAS GROWTH INV F ICVC-EUROP SEL GROW F CARDARELLI ANGELO		302.526
2375	SCOTTISH WIDOWS OVERSEAS GROWTH INV FUNDS ICVC-GLOBAL GROW F CARDARELLI ANGELO		12.763
642	SDGE QUALIFIED NUCLEAR DECOM MISSIONING TRUST PARTNERSHIP CARDARELLI ANGELO		18.241
2678	SDV METZLER INVESTMENT F26 CARDARELLI ANGELO		115.278
1869	SEASONS SERIES TRUST ASSET ALLOCATION:DIVERSIFIED GROWTH PTF CARDARELLI ANGELO		5.947
1871	SEASONS SERIES TRUST INTERNATIONAL EQUITY PORTFOLIO CARDARELLI ANGELO		36.152
1870	SEASONS SERIES TRUST LARGE CAP VALUE PORTFOLIO CARDARELLI ANGELO		20.464
3037	SEI INSTITUTIONAL MANAGED TRUST MULTI-AS CARDARELLI ANGELO		3.019
2150	SELECT INDEX SERIES CARDARELLI ANGELO		148.123
1586	SEMPRA ENERGY PENSION MASTER TRUST CARDARELLI ANGELO		100.697
302	SEVENTH SWEDISH NATIONAL PENSION FUND - AP7 EQUITY FUND CARDARELLI ANGELO		1.960.901
3510	SHELL CONTRIBUTORY PENSION FUND CARDARELLI ANGELO		15.828
3514	SHELL CONTRIBUTORY PENSION FUND CARDARELLI ANGELO		504.025
3394	SHELL FOUNDATION CARDARELLI ANGELO		24.014
1555	SHELL PENSION TRUST . CARDARELLI ANGELO		101.784
1587	SHELL PENSION TRUST . CARDARELLI ANGELO		156.431
3305	SHELL TRUST (BERMUDA) LIMITED AS TRUSTEE CARDARELLI ANGELO		35.309
3306	SHELL TRUST (BERMUDA) LTD AS TRUSTEE OF THE SHELL OVERSEAS C.P. FUND CARDARELLI ANGELO		227.590
3699	SHINKO GLOBAL EQUITY INDEX MOTHER FUND CARDARELLI ANGELO		10.297
2754	SHRINERS HOSPITALS FOR CHILDREN CARDARELLI ANGELO		60.269
453	SICAV AMUNDI ACTIONS EURO ISR CARDARELLI ANGELO		14
450	SICAV AMUNDI ACTIONS EUROPE CARDARELLI ANGELO		53.595

¹VPC: voto per corrispondenza

ASSEMBLEA ORDINARIA E STRAORDINARIA

8 MAGGIO 2014

Segreteria Societaria - Ufficio Titoli



Esito della votazione sul punto 15
dell'ordine del giorno (parte ordinaria)

Gettone di presenza per il Magistrato della Corte dei conti delegato al controllo sulla gestione finanziaria dell'Eni.

Elenco Favorevoli

SCHEDA	VPC ¹	NOMINATIVO AZIONISTA	DELEGATO	NUMERO DI AZIONI TOTALE
3778		SICAV C I P E C	CARDARELLI ANGELO	15.000
510		SICAV LCL ACTIONS MONDE HORS EUROPE	CARDARELLI ANGELO	50
3803		SICAV MONT	CARDARELLI ANGELO	10.000
3608		SIERRA TEMPLETON INTERNAT EQUITY TRUST	CARDARELLI ANGELO	129.876
2332		SIONNA CANADIAN BALANCED FUND	CARDARELLI ANGELO	23.600
1920		SIONNA CANADIAN EQUITY FUND	CARDARELLI ANGELO	54.200
1364		SISTERS OF CHARITY OF LEAVENWORTH HEALTH SVCS CORP MASTER TRUST	CARDARELLI ANGELO	16.090
1367		SISTERS OF CHARITY OF LEAVENWORTH HEALTH SYSTEM MASTER TRUST	CARDARELLI ANGELO	61.135
1723		SISTERS OF MERCY OF NORTH CAROLINA FOUNDATION INC	CARDARELLI ANGELO	5.543
1914		SISTERS OF ST FRANCIS HEALTH SERVICES MASTER PENSION TRUST	CARDARELLI ANGELO	87.757
32		SIT GLOBAL DIVIDEND GROWTH FUND	CARDARELLI ANGELO	11.200
229		SIT GLOBAL FUND LLC	CARDARELLI ANGELO	8.400
31		SIT INTERNATIONAL GROWTH FUND	CARDARELLI ANGELO	9.750
269		SLI GLOBAL SICAV GLOBAL FOCUSED STRATEGIES FUND	CARDARELLI ANGELO	16.259
2615		SOCIETE GENERALE GESTION	CARDARELLI ANGELO	25.636
3705		SONDERVERMOGEN ALLIANZ CGI FONDS	CARDARELLI ANGELO	63.904
2680		SONDERVERMOGEN MI_FONDS F22	CARDARELLI ANGELO	136.600
2218		SONOMA COUNTY EMPLOYEES RETIREMENT ASSOCIATION	CARDARELLI ANGELO	65.369
2219		SONOMA COUNTY EMPLOYEES RETIREMENT ASSOCIATION	CARDARELLI ANGELO	55.359
2053		SOUTH CALIF UTD FOOD & COMM WK UN & FOOD EMPL JOINT PENS TR F	CARDARELLI ANGELO	200.951
3887		SOUTH YORKSHIRE PENSIONS AUTHORITY	CARDARELLI ANGELO	370.000
1584		SOUTHERN CALIFORNIA EDISON COMPANY RETIREMENT P	CARDARELLI ANGELO	104.397
641		SOUTHERN CALIFORNIA EDISON NUCLEAR FACILITIES CPUC DECOMMISSIONI	CARDARELLI ANGELO	79.378

¹VPC: voto per corrispondenza

ASSEMBLEA ORDINARIA E STRAORDINARIA

8 MAGGIO 2014

Segreteria Societaria - Ufficio Titoli



Esito della votazione sul punto 15
dell'ordine del giorno (parte ordinaria)

Gettone di presenza per il Magistrato della Corte dei conti delegato al controllo sulla gestione finanziaria dell'Eni.

Elenco Favorevoli

SCHEDA	VPC ¹ NOMINATIVO AZIONISTA	DELEGATO	NUMERO DI AZIONI TOTALE
3434	SOUTHERN COMPANY SYSTEM MASTER RETIREMEN CARDARELLI ANGELO		340.067
3862	SPARINVEST SICAV CARDARELLI ANGELO		436.624
3533	SPARKASSE MUNSTERLAND OST:AKTIENPLUS CARDARELLI ANGELO		258.000
2384	SPDR DJ EURO STOXX 50 ETF CARDARELLI ANGELO		5.189.125
400	SPDR EUROPE PUBLIC LIMITED COMPANY CARDARELLI ANGELO		53.181
401	SPDR EUROPE PUBLIC LIMITED COMPANY CARDARELLI ANGELO		34.443
2307	SPDR MSCI ACWI EX-US ETF CARDARELLI ANGELO		70.287
1883	SPDR MSCI ACWI IMI ETF CARDARELLI ANGELO		529
2309	SPDR S&P WORLD (EX-US) ETF CARDARELLI ANGELO		121.294
1860	SPDR S+P GLOBAL NATURAL RESOURCES ETF CARDARELLI ANGELO		304.079
2308	SPDR S+P INTERNATIONAL DIVIDEND ETF CARDARELLI ANGELO		823.341
2310	SPDR S+P INTERNATIONAL ENERGY SECTOR ETF CARDARELLI ANGELO		24.928
1733	SPDR S+P WORLD EX AUSTRALIA FUND CARDARELLI ANGELO		3.781
2383	SPDR STOXX EUROPE 50 ETF CARDARELLI ANGELO		142.136
2113	SS BK AND TRUST COMPANY INV FUNDS FOR TAXEXEMPT RETIREMENT PL CARDARELLI ANGELO		305.709
2114	SS BK AND TRUST COMPANY INV FUNDS FOR TAXEXEMPT RETIREMENT PL CARDARELLI ANGELO		188.907
2117	SS BK AND TRUST COMPANY INV FUNDS FOR TAXEXEMPT RETIREMENT PL CARDARELLI ANGELO		179.356
2122	SS BK AND TRUST COMPANY INV FUNDS FOR TAXEXEMPT RETIREMENT PL CARDARELLI ANGELO		20.510
2124	SS BK AND TRUST COMPANY INV FUNDS FOR TAXEXEMPT RETIREMENT PL CARDARELLI ANGELO		26.674
2385	SS BK AND TRUST COMPANY INV FUNDS FOR TAXEXEMPT RETIREMENT PL CARDARELLI ANGELO		4.991.133
2386	SS BK AND TRUST COMPANY INV FUNDS FOR TAXEXEMPT RETIREMENT PL CARDARELLI ANGELO		674.440
2387	SS BK AND TRUST COMPANY INV FUNDS FOR TAXEXEMPT RETIREMENT PL CARDARELLI ANGELO		261.560
2389	SS BK AND TRUST COMPANY INV FUNDS FOR TAXEXEMPT RETIREMENT PL CARDARELLI ANGELO		1.843.487

¹VPC: voto per corrispondenza

ASSEMBLEA ORDINARIA E STRAORDINARIA

8 MAGGIO 2014

Segreteria Societaria - Ufficio Titoli



Esito della votazione sul punto 15
dell'ordine del giorno (parte ordinaria)

Gettone di presenza per il Magistrato della Corte dei conti delegato al controllo sulla gestione finanziaria dell'Eni.

Elenco Favorevoli

SCHEDA	VPC ¹ NOMINATIVO AZIONISTA	DELEGATO	NUMERO DI AZIONI TOTALE
2390	SS BK AND TRUST COMPANY INV FUNDS FOR TAXEXEMPT RETIREMENT PL CARDARELLI ANGELO		1.573.474
2391	SS BK AND TRUST COMPANY INV FUNDS FOR TAXEXEMPT RETIREMENT PL CARDARELLI ANGELO		39.925
2392	SS BK AND TRUST COMPANY INV FUNDS FOR TAXEXEMPT RETIREMENT PL CARDARELLI ANGELO		88.003
2395	SS BK AND TRUST COMPANY INV FUNDS FOR TAXEXEMPT RETIREMENT PL CARDARELLI ANGELO		135.994
2118	SSGA ACWI INTEGR ALPHA SELECT NON-LENDING QP COMMON TRUST F CARDARELLI ANGELO		6.289
2125	SSGA ALL COUNTRY W EX-US INTEGR ALPHA SEL NON-LEND COMM TR F CARDARELLI ANGELO		61.427
2361	SSGA EMU ALPHA EQUITY FUND I CARDARELLI ANGELO		163.848
2355	SSGA EMU INDEX EQUITY FUND CARDARELLI ANGELO		1.533.336
2356	SSGA ENERGY INDEX EQUITY FUND CARDARELLI ANGELO		31.136
2354	SSGA EUROPE ALPHA EQUITY FUND I CARDARELLI ANGELO		58.255
2359	SSGA EUROPE ENHANCED EQUITY FUND CARDARELLI ANGELO		225.806
2360	SSGA EUROPE INDEX EQUITY FUND CARDARELLI ANGELO		274.764
2121	SSGA FTSE RAFI DEVELOPED 1000 INDEX NON-LENDING COMMON TR F CARDARELLI ANGELO		58.434
2251	SSGA GLOBAL INDEX PLUS TRUST CARDARELLI ANGELO		115.065
2336	SSGA INTERNATIONAL EQUITIES INDEX TRUST CARDARELLI ANGELO		75.034
2232	SSGA INTERNATIONAL STOCK SELECTION FUND CARDARELLI ANGELO		139.495
2353	SSGA ITALY INDEX EQUITY FUND CARDARELLI ANGELO		95.396
2007	SSGA MSCI ACWI EX-USA INDEX NON-LENDING DAILY TRUST CARDARELLI ANGELO		53.559
2123	SSGA MSCI EAFE ENERGY INDEX NON-LENDING COMMON TRUST FUND CARDARELLI ANGELO		4.449
2343	SSGA MSCI EAFE INDEX FUND CARDARELLI ANGELO		205.042
2126	SSGA MSCI EUROPE SCREENED INDEX NON-LENDING COMMON TRUST FUND CARDARELLI ANGELO		125.954
2119	SSGA RUSSELL FD GL EX-US INDEX NONLENDING QP COMMON TRUST FUND CARDARELLI ANGELO		72.531
2120	SSGA S+P GLB LARGEMIDCAP NAT RES INDEX NON-LEND QP COMM TR F CARDARELLI ANGELO		128.511

¹VPC: voto per corrispondenza

ASSEMBLEA ORDINARIA E STRAORDINARIA

8 MAGGIO 2014

Segreteria Societaria - Ufficio Titoli



Esito della votazione sul punto 15
dell'ordine del giorno (parte ordinaria)

Gettone di presenza per il Magistrato della Corte dei conti delegato al controllo sulla gestione finanziaria dell'Eni.

Elenco Favorevoli

SCHEDA	VPC ¹ NOMINATIVO AZIONISTA	DELEGATO	NUMERO DI AZIONI TOTALE
2014	SSGA SPDR ETFS EUROPE I PUBLIC LIMITED COMPANY CARDARELLI ANGELO		38.294
2015	SSGA SPDR ETFS EUROPE I PUBLIC LIMITED COMPANY CARDARELLI ANGELO		874
2016	SSGA SPDR ETFS EUROPE I PUBLIC LIMITED COMPANY CARDARELLI ANGELO		166.011
2017	SSGA SPDR ETFS EUROPE II PUBLIC LIMITED COMPANY CARDARELLI ANGELO		2.708
2337	SSGA WEALTH WEIGHTED GLOBAL EQUITIES INDEX TRUST CARDARELLI ANGELO		7.654
2352	SSGA WORLD INDEX EQUITY FUND CARDARELLI ANGELO		225.176
2362	SSGA WORLD SRI INDEX EQUITY FUND CARDARELLI ANGELO		66.628
1014	ST BEDRIJFSTAKPFD V/H SCHILDERS-AFW- GLASZE CARDARELLI ANGELO		261.764
2740	ST. JOSEPH HEALTH SYSTEM CARDARELLI ANGELO		22.939
380	ST. SPOORWEGPFDS MANDAAT BLACKROCK CARDARELLI ANGELO		50.863
381	ST. SPOORWEGPFDS MANDAAT BLACKROCK CARDARELLI ANGELO		21.467
3669	STANDARD LIFE GLOBAL EQUITY VALUE FUND CARDARELLI ANGELO		53.500
112	STANDARD LIFE INVESTMENT COMPANY GLOBAL SMALLER COMPANIES FUND CARDARELLI ANGELO		134.000
42	STANDARD LIFE INVESTMENT LIMITED CARDARELLI ANGELO		436.738
80	STANDARD LIFE INVESTMENT LIMITED CARDARELLI ANGELO		2.937.656
3208	STANDARD LIFE INVESTMENTS CARDARELLI ANGELO		2.000
270	STANDARD LIFE INVESTMENTS GLOBAL SICAV CARDARELLI ANGELO		861.000
2013	STANDARD LIFE INVESTMENTS MULTI ASSET CLASS FUND LP CARDARELLI ANGELO		69.000
346	STANLIB FUNDS LIMITED STANDARD BANK HOUSE CARDARELLI ANGELO		63.159
347	STANLIB FUNDS LIMITED STANDARD BANK HOUSE CARDARELLI ANGELO		347.700
2282	STATE BOSTON RETIREMENT SYSTEM CARDARELLI ANGELO		75.128
1851	STATE FARM MUTUAL FUND TRUST, INTERNATIONAL INDEX FUND CARDARELLI ANGELO		49.417
1614	STATE FARM VARIABLE PRODUCT TRUST, INTERNATIONAL EQ INDEX F CARDARELLI ANGELO		60.383

¹VPC: voto per corrispondenza

ASSEMBLEA ORDINARIA E STRAORDINARIA

8 MAGGIO 2014

Segreteria Societaria - Ufficio Titoli



Esito della votazione sul punto 15
dell'ordine del giorno (parte ordinaria)

Gettone di presenza per il Magistrato della Corte dei conti delegato al controllo sulla gestione finanziaria dell'Eni.

Elenco Favorevoli

SCHEDA	VPC ¹ NOMINATIVO AZIONISTA	DELEGATO	NUMERO DI AZIONI TOTALE
3866	STATE INSURANCE FUND CORPORATION CARDARELLI ANGELO		38.118
2256	STATE OF ALASKA RETIREMENT AND BENEFITS PLANS CARDARELLI ANGELO		225.763
2257	STATE OF ALASKA RETIREMENT AND BENEFITS PLANS CARDARELLI ANGELO		993.600
2258	STATE OF ALASKA RETIREMENT AND BENEFITS PLANS CARDARELLI ANGELO		152.838
2259	STATE OF ALASKA RETIREMENT AND BENEFITS PLANS CARDARELLI ANGELO		77.484
3969	STATE OF CALIFORNIA MASTER TRUST CARDARELLI ANGELO		89.574
1366	STATE OF FLORIDA BIRTH-RELATED NEUROLOGICAL INJURY COMPENSATION CARDARELLI ANGELO	ASSOCIATION	37.118
2291	STATE OF MINNESOTA CARDARELLI ANGELO		615.425
2292	STATE OF MINNESOTA CARDARELLI ANGELO		97.793
2316	STATE OF NEBRASKA CARDARELLI ANGELO		9.577
1560	STATE OF WISCONSIN INVESTMENT BOARD CARDARELLI ANGELO		849.918
1561	STATE OF WISCONSIN INVESTMENT BOARD CARDARELLI ANGELO		81.451
1562	STATE OF WISCONSIN INVESTMENT BOARD CARDARELLI ANGELO		364.700
1563	STATE OF WISCONSIN INVESTMENT BOARD CARDARELLI ANGELO		57.097
1566	STATE OF WISCONSIN INVESTMENT BOARD CARDARELLI ANGELO		831.031
1567	STATE OF WISCONSIN INVESTMENT BOARD CARDARELLI ANGELO		92.337
1570	STATE OF WISCONSIN INVESTMENT BOARD CARDARELLI ANGELO		1.252.556
1571	STATE OF WISCONSIN INVESTMENT BOARD CARDARELLI ANGELO		98.764
3472	STATE OF WYOMING, WYOMING STATE TREASURE CARDARELLI ANGELO		111.507
1971	STATE PUBLIC SECTOR SUPERANNUATION SCHEME CARDARELLI ANGELO		71.147
1972	STATE PUBLIC SECTOR SUPERANNUATION SCHEME CARDARELLI ANGELO		28.192
219	STATE STREET BANK S.P.A. CARDARELLI ANGELO		75.171
2012	STATE STREET GLOBAL ADVISORS EXEMPT UNIT TRUST CARDARELLI ANGELO		647.652

¹VPC: voto per corrispondenza

ASSEMBLEA ORDINARIA E STRAORDINARIA

8 MAGGIO 2014

Segreteria Societaria - Ufficio Titoli



Esito della votazione sul punto 15
dell'ordine del giorno (parte ordinaria)

Gettone di presenza per il Magistrato della Corte dei conti delegato al controllo sulla gestione finanziaria dell'Eni.

Elenco Favorevoli

SCHEDA	VPC ¹	NOMINATIVO AZIONISTA	DELEGATO	NUMERO DI AZIONI TOTALE
2019		STATE STREET GLOBAL ADVISORS EXEMPT UNIT TRUST CARDARELLI ANGELO		27.225
2020		STATE STREET GLOBAL ADVISORS EXEMPT UNIT TRUST CARDARELLI ANGELO		97.335
2021		STATE STREET GLOBAL ADVISORS GROSS ROLL UP UNIT TRUST CARDARELLI ANGELO		65.723
2133		STATE STREET GLOBAL ADVISORS LUXEMBOURG SICAV CARDARELLI ANGELO		14.200
2116		STATE STREET GLOBAL ADVISORS, CAYMAN CARDARELLI ANGELO		966
2377		STATE STREET TRUSTEES LIMITED ATF SWIP CAPITAL TRUST CARDARELLI ANGELO		228.884
3403		STATE SUPER FINANCIAL SERVICES AUSTRALIA LIMITED AS TRUSTEE FOR THE INT EQ SECT TRUST CARDARELLI ANGELO		49.068
116		STATE TEACHERS RETIREMENT SYSTEM OF OHIO CARDARELLI ANGELO		1.334.331
3801		STAUBLI 50 50 CREDIT MUTUEL FCPE CARDARELLI ANGELO		3.000
3800		STAUBLI 80 20 CREDIT MUTUEL FCPE CARDARELLI ANGELO		4.000
3666		STEADYHAND GLOBAL EQUITY FUND CARDARELLI ANGELO		59.502
388		STG BEDRIJFSTAKPFDS V H CARDARELLI ANGELO		22.400
391		STG BPF VD DETAILHANDEL MND BLACKROCK MSCI EMEA CARDARELLI ANGELO		625.722
383		STG PFDS AHOLD CARDARELLI ANGELO		137.517
378		STG PFDS CORP EXPRESS MANDAAT ALLIANCE CAPITA CARDARELLI ANGELO		15.894
382		STG PFDS V.D. GRAFISCHE CARDARELLI ANGELO		460.661
3052		STICHTING BEDRIJFSPENSIOENFONDS CARDARELLI ANGELO		35.400
2964		STICHTING BEDRIJFSTAKPENSIOENFOND Handel CARDARELLI ANGELO		12.272
384		STICHTING BEWAARDER ING MANDAATEDINBURGH CARDARELLI ANGELO		88.941
385		STICHTING BEWAARDER ING MULTIMANAGER GLOBAL EQUITY FUND CARDARELLI ANGELO		39.684
377		STICHTING BEWAARDER INTERPOLIS PENSIOENEN BELEGGINGSPOLS CARDARELLI ANGELO		131.062
683		STICHTING CZ FUND DEPOSITARY CARDARELLI ANGELO		40.590
622		STICHTING DEPOSITARY APG DEVELOPED MARKETS EQUITY POOL CARDARELLI ANGELO		525.424

¹VPC: voto per corrispondenza

ASSEMBLEA ORDINARIA E STRAORDINARIA

8 MAGGIO 2014

Segreteria Societaria - Ufficio Titoli



Esito della votazione sul punto 15
dell'ordine del giorno (parte ordinaria)

Gettone di presenza per il Magistrato della Corte dei conti delegato al controllo sulla gestione finanziaria dell'Eni.

Elenco Favorevoli

SCHEDA	VPC ¹ NOMINATIVO AZIONISTA	DELEGATO	NUMERO DI AZIONI TOTALE
623	STICHTING DEPOSITARY APG DEVELOPED MARKETS EQUITY POOL CARDARELLI ANGELO		348.823
624	STICHTING DEPOSITARY APG DEVELOPED MARKETS EQUITY POOL CARDARELLI ANGELO		2.626.477
625	STICHTING DEPOSITARY APG DEVELOPED MARKETS EQUITY POOL CARDARELLI ANGELO		684.019
627	STICHTING DEPOSITARY APG DEVELOPED MARKETS EQUITY POOL CARDARELLI ANGELO		456.994
1004	STICHTING DOW PENSIOENFONDS . CARDARELLI ANGELO		180.500
1822	STICHTING F AND C MULTI MANAGER EUROPEAN EQUITY ACTIVE CARDARELLI ANGELO		106.258
1824	STICHTING F AND C WERELDWIJD ENHANCED AANDELENFONDS CARDARELLI ANGELO		10.615
2915	STICHTING INSTITUUT GAK CARDARELLI ANGELO		11.875
1012	STICHTING MARS PENSIOENFONDS CARDARELLI ANGELO		55.324
27	STICHTING MN SERVICES AANDELENFONDS EUROPA CARDARELLI ANGELO		156.542
79	STICHTING MN SERVICES EUROPE EX UK EQUITY FUND CARDARELLI ANGELO		33.796
2959	STICHTING PENSIOENFONDS AKZO NOBEL CARDARELLI ANGELO		103.617
2967	STICHTING PENSIOENFONDS CAMPINA CARDARELLI ANGELO		28.773
387	STICHTING PENSIOENFONDS CARIBISCH CARDARELLI ANGELO		6.971
379	STICHTING PENSIOENFONDS ELSEVIER CARDARELLI ANGELO		24.800
1013	STICHTING PENSIOENFONDS HORECA & CATERING CARDARELLI ANGELO		196.716
2950	STICHTING PENSIOENFONDS IBM NEDERL. CARDARELLI ANGELO		45.815
2969	STICHTING PENSIOENFONDS ING (PFI) CARDARELLI ANGELO		95.293
41	STICHTING PENSIOENFONDS METAAL EN TECHNIEK CARDARELLI ANGELO		1.061.941
2945	STICHTING PENSIOENFONDS SAGITTARIUS CARDARELLI ANGELO		100.643
2968	STICHTING PENSIOENFONDS SARA LEE NEDERLAND CARDARELLI ANGELO		77.497
1015	STICHTING PENSIOENFONDS UWV . CARDARELLI ANGELO		183.405
2944	STICHTING PENSIOENFONDS VAN DE METALEKTR CARDARELLI ANGELO		293.917

¹VPC: voto per corrispondenza

ASSEMBLEA ORDINARIA E STRAORDINARIA

8 MAGGIO 2014

Segreteria Societaria - Ufficio Titoli



Esito della votazione sul punto 15
dell'ordine del giorno (parte ordinaria)

Gettone di presenza per il Magistrato della Corte dei conti delegato al controllo sulla gestione finanziaria dell'Eni.

Elenco Favorevoli

SCHEDA	VPC ¹ NOMINATIVO AZIONISTA	DELEGATO	NUMERO DI AZIONI TOTALE
2946	STICHTING PENSIOENFONDS VAN DE METALEKTR CARDARELLI ANGELO		383.985
2947	STICHTING PENSIOENFONDS VAN DE METALEKTR CARDARELLI ANGELO		409.010
2948	STICHTING PENSIOENFONDS VAN DE METALEKTR CARDARELLI ANGELO		458.859
3983	STICHTING PENSIOENFONDS VOOR HUISARTSEN CARDARELLI ANGELO		83.760
3517	STICHTING PENSIOENFONDS VOPAK CARDARELLI ANGELO		50.853
390	STICHTING PFDS VOOR DE TANDTECHNIEK CARDARELLI ANGELO		24.234
77	STICHTING PGGM DEPOSITARY CARDARELLI ANGELO		1.998.246
82	STICHTING PGGM DEPOSITARY CARDARELLI ANGELO		1.832.430
1880	STICHTING PHILIPS PENSIOENFONDS CARDARELLI ANGELO		453.030
3505	STICHTING SHELL PENSIOENFONDS CARDARELLI ANGELO		598.405
3511	STICHTING SHELL PENSIOENFONDS CARDARELLI ANGELO		25.474
1823	STICHTING TRUST F AND C UNHEDGE CARDARELLI ANGELO		63.549
2806	STRATEGIC INV.MANAGEMENT INT.EQUITY CARDARELLI ANGELO		18.430
395	STRUCTURA - SMART EURO EQUITIES CARDARELLI ANGELO		46.301
394	STRUCTURA-ASYMMETRY EUROPE EQUITIES CARDARELLI ANGELO		15.724
1867	SUNAMERICA EQUITY FUNDS SUNAMERICA INTERNATIONAL DIV ST FUND CARDARELLI ANGELO		118.106
1865	SUNAMERICA SERIES TRUST FOREIGN VALUE PORTFOLIO CARDARELLI ANGELO		470.320
1866	SUNAMERICA SERIES TRUST INTERNATIONAL GROWTH AND INCOME PTF CARDARELLI ANGELO		311.472
1868	SUNAMERICA SPECIALTY SERIES SUNAMERICA INCOME EXPLORER FUND CARDARELLI ANGELO		5.729
2022	SUNSUPER SUPERANNUATION FUND CARDARELLI ANGELO		473.424
3390	SUPER FUNDS MANAG CORP SOUTH AUSTRALIA CARDARELLI ANGELO		469.465
3362	SWISS REINSURANCE COMPANY LTD CARDARELLI ANGELO		473.404
1626	SYLVAN PARTNERS, LLC CARDARELLI ANGELO		9.053

¹VPC: voto per corrispondenza

ASSEMBLEA ORDINARIA E STRAORDINARIA

8 MAGGIO 2014

Segreteria Societaria - Ufficio Titoli



**Esito della votazione sul punto 15
dell'ordine del giorno (parte ordinaria)**

Gettone di presenza per il Magistrato della Corte dei conti delegato al controllo sulla gestione finanziaria dell'Eni.

Elenco Favorevoli

SCHEDA	VPC ¹ NOMINATIVO AZIONISTA	DELEGATO	NUMERO DI AZIONI TOTALE
366	SYNGENTA UK PENSION FUND EUROPEAN REGIONAL CENTRE CARDARELLI ANGELO		57.100
2963	SYNTRUS ACHMEA MULTI MANAGER POOL EUROPE CARDARELLI ANGELO		48.363
2949	Staffordshire County Council Pension CARDARELLI ANGELO		388.100
2794	States of Jersey Common Investment Fund CARDARELLI ANGELO		38.329
3940	Stichting Dela Depositary and Management CARDARELLI ANGELO		156.831
2957	Strathclyde Pension Fund CARDARELLI ANGELO		1.191.794
3633	T ROWE CONCENTRATED INTERNAT EQUITY FUND CARDARELLI ANGELO		80.162
3384	T ROWE PRICE EQUITY INCOME FUND CARDARELLI ANGELO		2.500.000
3386	T ROWE PRICE EQUITY INCOME PORTFOLIO CARDARELLI ANGELO		105.363
3590	T ROWE PRICE GLOBAL ALLOCATION FUND INC CARDARELLI ANGELO		377
3591	T ROWE PRICE GLOBAL ALLOCATION FUND INC CARDARELLI ANGELO		1.174
3592	T ROWE PRICE GLOBAL ALLOCATION FUND INC CARDARELLI ANGELO		2.889
3593	T ROWE PRICE GLOBAL ALLOCATION FUND INC CARDARELLI ANGELO		410
3594	T ROWE PRICE GLOBAL ALLOCATION FUND INC CARDARELLI ANGELO		1.543
3616	T ROWE PRICE INSTIT COMMON TRUST FUND CARDARELLI ANGELO		150.652
3435	T ROWE PRICE INTERNATIONAL EQUITY INDEX CARDARELLI ANGELO		91.527
3610	T ROWE PRICE INTERNATIONAL VALUE EQUITY CARDARELLI ANGELO		442.799
3609	T ROWE PRICE INTL CORE EQUITY TRUST CARDARELLI ANGELO		188.134
3387	T ROWE PRICE NEW ERA FUND INC CARDARELLI ANGELO		2.820.067
3601	T ROWE PRICE REAL ASSETS FUND INC CARDARELLI ANGELO		836.634
3611	T ROWE PRICE REAL ASSETS TRUST I CARDARELLI ANGELO		76.607
3612	T ROWE PRICE US VALUE EQUITY TRUST CARDARELLI ANGELO		400.838
3379	T ROWE PRICE VALUE FUND INC CARDARELLI ANGELO		4.348.478

¹VPC: voto per corrispondenza

ASSEMBLEA ORDINARIA E STRAORDINARIA

8 MAGGIO 2014

Segreteria Societaria - Ufficio Titoli



**Esito della votazione sul punto 15
dell'ordine del giorno (parte ordinaria)**

Gettone di presenza per il Magistrato della Corte dei conti delegato al controllo sulla gestione finanziaria dell'Eni.

Elenco Favorevoli

SCHEDA	VPC ¹	NOMINATIVO AZIONISTA	DELEGATO	NUMERO DI AZIONI TOTALE
3690	T U	UNIT TRUST	CARDARELLI ANGELO	94.670
3460	T. ROWE PERSONAL STRATEGY BALANCED PORTF	CARDARELLI ANGELO		14.349
3251	T. ROWE PRICE FUNDS SICAV	CARDARELLI ANGELO		4.673
3266	T. ROWE PRICE FUNDS SICAV	CARDARELLI ANGELO		143.530
3268	T. ROWE PRICE FUNDS SICAV	CARDARELLI ANGELO		236.625
3271	T. ROWE PRICE FUNDS SICAV	CARDARELLI ANGELO		11.052
3459	T. ROWE PRICE INT INC. EUROPEAN STOCK FU	CARDARELLI ANGELO		1.289.269
3455	T. ROWE PRICE INTERNAT GROWTH & INCOME F	CARDARELLI ANGELO		5.311.075
3447	T. ROWE PRICE OVERSEAS STOCK FUND	CARDARELLI ANGELO		2.020.039
3458	T. ROWE PRICE BALANCED FUND INC	CARDARELLI ANGELO		320.208
3461	T. ROWE PRICE PERSONAL STRATEGY BALANCED	CARDARELLI ANGELO		152.148
3456	T. ROWE PRICE PERSONAL STRATEGY GROWTH FU	CARDARELLI ANGELO		147.447
3457	T. ROWE PRICE PERSONAL STRATEGY INCOME FU	CARDARELLI ANGELO		69.368
3597	T. ROWE PRICE RETIREMENT DATE TRUST	CARDARELLI ANGELO		41.966
3605	T. ROWE PRICE RETIREMENT DATE TRUST	CARDARELLI ANGELO		240.260
3606	T. ROWE PRICE RETIREMENT DATE TRUST	CARDARELLI ANGELO		95.604
2840	TANYA AND CHARLES BRANDES FOUNDATION	CARDARELLI ANGELO		9.800
23	TBC GLOBAL EQUITY ALLOCATION LONG/SHORT FUND LP	CARDARELLI ANGELO		6.190
1578	TD EMERALD INTERNATIONAL EQUITYINDEX FUND	CARDARELLI ANGELO		505.546
1428	TD EUROPEAN INDEX FUND .	CARDARELLI ANGELO		22.360
1582	TD INTERNATIONAL GROWTH FUND	CARDARELLI ANGELO		421.474
1583	TD INTERNATIONAL INDEX FUND	CARDARELLI ANGELO		58.883
1429	TD PRIVATE INTERNATIONAL STOCK FUND	CARDARELLI ANGELO		968.100

¹VPC: voto per corrispondenza

ASSEMBLEA ORDINARIA E STRAORDINARIA

8 MAGGIO 2014

Segreteria Societaria - Ufficio Titoli



Esito della votazione sul punto 15
dell'ordine del giorno (parte ordinaria)

Gettone di presenza per il Magistrato della Corte dei conti delegato al controllo sulla gestione finanziaria dell'Eni.

Elenco Favorevoli

SCHEDA	VPC ¹ NOMINATIVO AZIONISTA	DELEGATO	NUMERO DI AZIONI TOTALE
1579	TD STRATEGIC YIELD FUND	CARDARELLI ANGELO	65.000
273	TDX INDEPENDENCE 2010 EXCHANGETRADED FUND	CARDARELLI ANGELO	231
221	TDX INDEPENDENCE 2020 EXCHANGETRADED FUND	CARDARELLI ANGELO	1.409
275	TDX INDEPENDENCE 2040 EXCHANGETRADED FUND	CARDARELLI ANGELO	3.030
276	TDX INDEPENDENCE INTARGET EXCHANGEDTRADED FUND	CARDARELLI ANGELO	414
2031	TEACHER RETIREMENT SYSTEM OF TEXAS	CARDARELLI ANGELO	207.403
2032	TEACHER RETIREMENT SYSTEM OF TEXAS	CARDARELLI ANGELO	477.719
2350	TEACHER RETIREMENT SYSTEM OF TEXAS	CARDARELLI ANGELO	2.467.973
2351	TEACHER RETIREMENT SYSTEM OF TEXAS	CARDARELLI ANGELO	5.019
1460	TEACHERS' RETIREMENT ALLOWANCESFUND	CARDARELLI ANGELO	79.632
1615	TEACHERS' RETIREMENT SYSTEM OF THE STATE OF ILLINOIS	CARDARELLI ANGELO	10.624
2224	TEACHERS' RETIREMENT SYSTEM OF THE STATE OF ILLINOIS	CARDARELLI ANGELO	7.649
2225	TEACHERS' RETIREMENT SYSTEM OF THE STATE OF ILLINOIS	CARDARELLI ANGELO	3.725
1466	TELEDYNE TECHNOLOGIES INC DEFINED BENEFIT MASTER TRUST	CARDARELLI ANGELO	7.176
225	TELSTRA SUPERANNUATION SCHEME	CARDARELLI ANGELO	46.819
226	TELSTRA SUPERANNUATION SCHEME	CARDARELLI ANGELO	210.076
3957	TEMPLETON EX-JAPAN GLOBAL EQUITY FUND LT	CARDARELLI ANGELO	7.350
3971	TEMPLETON FOREIGN FUND	CARDARELLI ANGELO	3.710.120
3964	TEMPLETON GLOBAL EQUITY TRUST	CARDARELLI ANGELO	355.936
3961	TEMPLETON GLOBAL GROWTH FUND LIMITED	CARDARELLI ANGELO	116.123
257	TEMPLETON GLOBAL INCOME FUND	CARDARELLI ANGELO	62.722
253	TEMPLETON GLOBAL INVESTMENT TRUST-TEMPLETON GLOBAL BALANCED FUND	CARDARELLI ANGELO	1.004.000
3972	TEMPLETON GLOBAL OPPORTUNITIES TRUST	CARDARELLI ANGELO	253.461

¹VPC: voto per corrispondenza

ASSEMBLEA ORDINARIA E STRAORDINARIA

8 MAGGIO 2014

Segreteria Societaria - Ufficio Titoli



Esito della votazione sul punto 15
dell'ordine del giorno (parte ordinaria)

Gettone di presenza per il Magistrato della Corte dei conti delegato al controllo sulla gestione finanziaria dell'Eni.

Elenco Favorevoli

SCHEDA	VPC ¹ NOMINATIVO AZIONISTA	DELEGATO	NUMERO DI AZIONI TOTALE
3960	TEMPLETON GLOBAL STOCK TRUST CARDARELLI ANGELO		126.689
3962	TEMPLETON GLOBAL TRUST FUND CARDARELLI ANGELO		116.531
3956	TEMPLETON GROWTH FUND II LIMITED CARDARELLI ANGELO		9.097
3986	TEMPLETON GROWTH FUND INC. CARDARELLI ANGELO		6.671.477
325	TEMPLETON GROWTH FUND ISS 88 FRANKLIN TEMPLETON CARDARELLI ANGELO		92.923
3968	TEMPLETON GROWTH FUND, LTD. CARDARELLI ANGELO		638.150
3973	TEMPLETON INSTITUTIONAL FUNDS - FOREIGN CARDARELLI ANGELO		3.244.373
3978	TEMPLETON INSTITUTIONAL FUNDS - GLOBAL E CARDARELLI ANGELO		272.394
3965	TEMPLETON INTERNATIONAL EQUITY TRUST CARDARELLI ANGELO		220.979
3996	TEMPLETON INTERNATIONAL FOREIGN FUND CARDARELLI ANGELO		560.888
3967	TEMPLETON INTERNATIONAL STOCK FUND CARDARELLI ANGELO		421.942
3966	TEMPLETON INTERNATIONAL STOCK TRUST. CARDARELLI ANGELO		190.466
3958	TEMPLETON MASTER TRUST - SERIES 1 CARDARELLI ANGELO		125.121
3959	TEMPLETON MASTER TRUST - SERIES 2 CARDARELLI ANGELO		27.821
3979	TEMPLETON NVIT INTERNATIONAL VALUE FUND CARDARELLI ANGELO		132.759
3970	TEMPLETON WORLD FUND CARDARELLI ANGELO		3.012.245
2822	TENNESSE CONSOLIDATED RETIREMENT SYSTEM CARDARELLI ANGELO		57.316
1456	TEXAS EDUCATION AGENCY . CARDARELLI ANGELO		721.710
1484	TEXTRON INC. MASTER TRUST CARDARELLI ANGELO		123.053
3508	TFL PENSION FUND CARDARELLI ANGELO		422.432
1757	THE ABERDEEN DELAWARE BUSINESS TRUST CARDARELLI ANGELO		156.800
1758	THE ABERDEEN DELAWARE BUSINESS TRUST CARDARELLI ANGELO		1.499.500
1759	THE ABERDEEN DELAWARE BUSINESS TRUST CARDARELLI ANGELO		97.900

¹VPC: voto per corrispondenza

ASSEMBLEA ORDINARIA E STRAORDINARIA

8 MAGGIO 2014

Segreteria Societaria - Ufficio Titoli



**Esito della votazione sul punto 15
dell'ordine del giorno (parte ordinaria)**

Gettone di presenza per il Magistrato della Corte dei conti delegato al controllo sulla gestione finanziaria dell'Eni.

Elenco Favorevoli

SCHEDA	VPC ¹ NOMINATIVO AZIONISTA	DELEGATO	NUMERO DI AZIONI TOTALE
1760	THE ABERDEEN DELAWARE BUSINESS TRUST CARDARELLI ANGELO		148.800
1761	THE ABERDEEN DELAWARE BUSINESS TRUST CARDARELLI ANGELO		760.200
1717	THE ALLIANCEBERNSTEIN POOLING PTF - ALLIANCEB VOL MNGM PTF CARDARELLI ANGELO		77.296
1716	THE ALLIANCEBERNSTEIN POOLING PTF-ALLIANCEBR MULTASS REAL RTP CARDARELLI ANGELO		177.912
1603	THE ALPHAGEN CAPELLA FUND LIMITED CARDARELLI ANGELO		14.802
2317	THE AMERICAN NATIONAL RED CROSS CARDARELLI ANGELO		53.429
286	THE BANK OF KOREA CARDARELLI ANGELO		103.470
617	THE BANK OF KOREA CARDARELLI ANGELO		21.094
618	THE BANK OF KOREA CARDARELLI ANGELO		92.000
619	THE BANK OF KOREA CARDARELLI ANGELO		95.801
3721	THE BARING GLOBAL OPPORTUN UMBRELLA CARDARELLI ANGELO		7.169
1337	THE BOARD OF PENSIONS OF THE PRESBYTERIAN CHURCH CARDARELLI ANGELO		175.150
3391	THE BOEING COMPANY EMPLOYEE RETIREMENT P CARDARELLI ANGELO		16.831
3407	THE BOEING COMPANY EMPLOYEE RETIREMENT PLANS MASTER TRUST CARDARELLI ANGELO		533.757
2688	THE CALIFORNIA WELLNESS FOUNDATION CARDARELLI ANGELO		38.942
4032	THE CAROLINAS HEALTHCARE FOUNDATION INC CARDARELLI ANGELO		32.865
1409	THE CHRYSLER CANADA INC.CANADIAN MASTER TRUST FUND CARDARELLI ANGELO		81.624
1348	THE CLEVELAND CLINIC FOUNDATION CARDARELLI ANGELO		14.237
2096	THE DIVERSIFIED CHARITY FUND CARDARELLI ANGELO		11.307
1306	THE DUN AND BRADSTREET CORP DEFINED BENEFIT GROUP TRUST CARDARELLI ANGELO		11.872
3421	THE EUROPEAN INVESTMENT TRUST PLC CARDARELLI ANGELO		663.224
1830	THE GABELLI GLOBAL UTILITY & INCOME TRUST CARDARELLI ANGELO		1.000
1651	THE GE UK PENSION COMMON INVESTMENT FUND CARDARELLI ANGELO		607.426

¹VPC: voto per corrispondenza

ASSEMBLEA ORDINARIA E STRAORDINARIA

8 MAGGIO 2014

Segreteria Societaria - Ufficio Titoli



Esito della votazione sul punto 15
dell'ordine del giorno (parte ordinaria)

Gettone di presenza per il Magistrato della Corte dei conti delegato al controllo sulla gestione finanziaria dell'Eni.

Elenco Favorevoli

SCHEDA	VPC ¹ NOMINATIVO AZIONISTA	DELEGATO	NUMERO DI AZIONI TOTALE
1834	THE GENERAL MOTORS CANAD RETIREMENT PROGR FOR SALARIED EMPL CARDARELLI ANGELO		20.600
1833	THE GENERAL MOTORS CANADIAN HOURLY-RATE EMPL PENSION PLAN CARDARELLI ANGELO		76.537
2887	THE HENRY SMITH CHARITY CARDARELLI ANGELO		96.803
3045	THE HONGKONG SHNGHAI BANK.CORPseul branc CARDARELLI ANGELO		26.927
3046	THE HONGKONG SHNGHAI BANK.CORPseul branc CARDARELLI ANGELO		9.219
3382	THE INVESTMENT COMPANY OF AMERICA CARDARELLI ANGELO		14.657.000
3647	THE KATHERINE MOORE REVOCABLE TRUST CARDARELLI ANGELO		6.376
3048	THE MANUFACTURERS LIFE INSURANCE COMPANY CARDARELLI ANGELO		58.137
1763	THE MASTER TR BK OF JP LTD ATF INVESCO DEV COUNT EQ INDEX M F CARDARELLI ANGELO		257
3488	THE MASTER TRUST BANK OF JAPAN LTD CARDARELLI ANGELO		2.425.566
3489	THE MASTER TRUST BANK OF JAPAN LTD CARDARELLI ANGELO		2.449.557
3525	THE MASTER TRUST BANK OF JAPAN LTD CARDARELLI ANGELO		2.400.763
3579	THE MASTER TRUST BANK OF JAPAN LTD CARDARELLI ANGELO		803.500
2992	THE MASTER TRUST BANK OF JAPAN LTD CARDARELLI ANGELO		85.837
2995	THE MASTER TRUST BANK OF JAPAN LTD CARDARELLI ANGELO		170.100
2997	THE MASTER TRUST BANK OF JAPAN LTD CARDARELLI ANGELO		3.653
2998	THE MASTER TRUST BANK OF JAPAN LTD CARDARELLI ANGELO		33.339
3002	THE MASTER TRUST BANK OF JAPAN LTD CARDARELLI ANGELO		911.800
3009	THE MASTER TRUST BANK OF JAPAN LTD CARDARELLI ANGELO		183.900
3016	THE MASTER TRUST BANK OF JAPAN LTD CARDARELLI ANGELO		18.464
3029	THE MASTER TRUST BANK OF JAPAN LTD CARDARELLI ANGELO		24.947
3704	THE MASTER TRUST BANK OF JAPAN LTD CARDARELLI ANGELO		292.200
3490	THE MASTER TRUST BANK OF JAPAN, LTD AS TRUSTEE FOR MUTB400045796 CARDARELLI ANGELO		2.430.955

¹VPC: voto per corrispondenza

ASSEMBLEA ORDINARIA E STRAORDINARIA

8 MAGGIO 2014

Segreteria Societaria - Ufficio Titoli



Esito della votazione sul punto 15
dell'ordine del giorno (parte ordinaria)

Gettone di presenza per il Magistrato della Corte dei conti delegato al controllo sulla gestione finanziaria dell'Eni.

Elenco Favorevoli

SCHEDA	VPC ¹ NOMINATIVO AZIONISTA	DELEGATO	NUMERO DI AZIONI TOTALE
3520	THE MASTER TRUST BANK OF JAPAN, LTD. AS TRUSTEE FOR MUTB400045792 CARDARELLI ANGELO		2.464.524
1750	THE MASTER TRUST BK OF JP LTD ATF FS INT EQUITY MOTHER FUND CARDARELLI ANGELO		222.100
1731	THE MASTER TRUST BK OF JP LTD: HITACHI FOREIGN EQ INDEX MF CARDARELLI ANGELO		48.947
676	THE MEDICAL CENTRE INSURANCE COMPANY LTD. CARDARELLI ANGELO		41.611
3685	THE METHODIST CHURCH IN IRELAND EQ FUND CARDARELLI ANGELO		20.000
1609	THE METHODIST HOSPITAL CARDARELLI ANGELO		58.924
3698	THE NATIONAL BANK OF KAZAKISTAN CARDARELLI ANGELO		60.278
3935	THE NEW YORK TIMES CO. PENSION TRUST CARDARELLI ANGELO		17.497
3515	THE NFU TRUST STAFFPENSION SCHEME CARDARELLI ANGELO		10.000
68	THE NOMURA TRUST AND BANKING CO LTD CARDARELLI ANGELO		63.156
70	THE NOMURA TRUST AND BANKING CO LTD CARDARELLI ANGELO		1.420
2582	THE NOMURA TRUST BANKING CO. LTD RE NIKKO G. HIGH INCOME E. CARDARELLI ANGELO		73.778
4038	THE NORTH.TRUST C, SUB-ADV COLLECT FUNDS CARDARELLI ANGELO		25.525
3727	THE NWB AS RBS JUPITER EURO INCOME FUND CARDARELLI ANGELO		84.662
620	THE PASSIVE GLOBAL SHARE TRUST CARDARELLI ANGELO		151.665
1433	THE PENSION FUND SOCIETY OF THE TORONTO-DOMINION BANK CARDARELLI ANGELO		135.631
1412	THE PENSION PLAN FOR EMPLOYEES OF MARINE ATLANTIC INC. CARDARELLI ANGELO		29.294
1933	THE PHILLIPS 66 UK PENSION PLAN CARDARELLI ANGELO		17.942
3997	THE PROV TREAS OF P PRINCE EDW ISL CARDARELLI ANGELO		87.050
2107	THE PRUDENTIAL INSURANCE COMPANY OF AMERICA CARDARELLI ANGELO		63.925
3120	THE RBS AS DEPOSITARY FOR ABERDEEN CARDARELLI ANGELO		665.000
3121	THE RBS AS DEPOSITARY FOR ABERDEEN CARDARELLI ANGELO		402.600
3122	THE RBS AS DEPOSITARY FOR ABERDEEN CARDARELLI ANGELO		397.000

¹VPC: voto per corrispondenza

ASSEMBLEA ORDINARIA E STRAORDINARIA

8 MAGGIO 2014

Segreteria Societaria - Ufficio Titoli



Esito della votazione sul punto 15
dell'ordine del giorno (parte ordinaria)

Gettone di presenza per il Magistrato della Corte dei conti delegato al controllo sulla gestione finanziaria dell'Eni.

Elenco Favorevoli

SCHEDA	VPC ¹ NOMINATIVO AZIONISTA	DELEGATO	NUMERO DI AZIONI TOTALE
3123	THE RBS AS DEPOSITARY FOR ABERDEEN CARDARELLI ANGELO		308.900
3118	THE RBS AS DEPOSITARY FOR ABERDEEN INVESTMENT FUNDS ICVC CARDARELLI ANGELO		158.000
1806	THE REGENTS OF THE UNIVERSITY OF CALIFORNIA CARDARELLI ANGELO		7.070
1807	THE REGENTS OF THE UNIVERSITY OF CALIFORNIA CARDARELLI ANGELO		107.040
2281	THE REGENTS OF THE UNIVERSITY OF CALIFORNIA CARDARELLI ANGELO		1.023.545
2900	THE REPRESENTATIVE CHURCH BODY CARDARELLI ANGELO		9.217
2901	THE REPRESENTATIVE CHURCH BODY CARDARELLI ANGELO		38.296
2217	THE RETIREMENT ANN PL FOR EMPL OF THE ARMY&AIR FORCE EX SERV CARDARELLI ANGELO		104.618
2318	THE RETIREMENT SYSTEM OF THE AMERICAN NATIONAL RED CROSS CARDARELLI ANGELO		66.546
669	THE ROYAL BANK OF SCOTLAND GROUP PENSION FUND CARDARELLI ANGELO		754.802
670	THE ROYAL BANK OF SCOTLAND GROUP PENSION FUND CARDARELLI ANGELO		776.950
316	THE ROYAL BANK OF SCOTLAND PLC AS TRUSTEE OF BLACKROCK WORLDRESOURCES INCOME FU CARDARELLI ANGELO		14.075
680	THE SISTERS OF THE THIRD ORD OFST FRANCIS EMP PEN PLAN CARDARELLI ANGELO		42.146
1410	THE STATE OF CONNECTICUT ACTINGTHROUGH ITS TREASURER CARDARELLI ANGELO		434.676
1415	THE STATE OF CONNECTICUT ACTINGTHROUGH ITS TREASURER CARDARELLI ANGELO		418.511
3728	THE TAYSIDE SUPERANNUATION FUND CARDARELLI ANGELO		123.270
1382	THE TD BANK PENSION PLAN FOR FORMER EMPLOYEES OF THE CT GROUP CARDARELLI ANGELO		8.063
40	THE TRUSTEES OF THE STANDARD LIFE ASSURANCE COMPANY STAFF PENSION SCHEME CARDARELLI ANGELO		296.000
2325	THE UNIVERSAL INST F INC - GLOBAL TACT ASSET ALL PTF CARDARELLI ANGELO		2.182
2751	THOMAS WHITE INTERNATIONAL FUND CARDARELLI ANGELO		229.800
1745	THORNBURG STRATEGIC INCOME FUND CARDARELLI ANGELO		147.400
107	THREADNEEDLE (LUX CARDARELLI ANGELO		6.885
2197	THRIFT SAVINGS PLAN CARDARELLI ANGELO		6.444.120

¹VPC: voto per corrispondenza

ASSEMBLEA ORDINARIA E STRAORDINARIA

8 MAGGIO 2014

Segreteria Societaria - Ufficio Titoli



Esito della votazione sul punto 15
dell'ordine del giorno (parte ordinaria)

Gettone di presenza per il Magistrato della Corte dei conti delegato al controllo sulla gestione finanziaria dell'Eni.

Elenco Favorevoli

SCHEDA	VPC ¹ NOMINATIVO AZIONISTA	DELEGATO	NUMERO DI AZIONI TOTALE
1980	THRIVENT PARTNER WORLDWIDE ALLOCATION FUND CARDARELLI ANGELO		226.600
1981	THRIVENT PARTNER WORLDWIDE ALLOCATION PORTFOLIO CARDARELLI ANGELO		455.375
1842	TIFF INVESTMENT PROGRAM, INC - TIFF MULTI-ASSET FUND CARDARELLI ANGELO		295.535
1481	TIME WARNER CABLE PENSION PLANS MASTER TRUST CARDARELLI ANGELO		106.430
678	TORON CAPITAL MARKETS INC. . CARDARELLI ANGELO		2.660
1457	TORSTAR MASTER TRUST FUND . CARDARELLI ANGELO		38.747
1767	TOYOTA MOTOR PENSION FUND CARDARELLI ANGELO		18.777
1844	TRANSAMERICA ALLIANCE BERNSTEIN DYNAMIC ALLOCATION VP CARDARELLI ANGELO		10.808
1841	TRANSAMERICA INTERNATIONAL EQUITY CARDARELLI ANGELO		569.800
2299	TRANSAMERICA MORGAN STANLEY ACTIVE INTL ALLOCATION VP CARDARELLI ANGELO		111.496
1397	TREASURER OF THE STATE OF NORTH CAROLINA EQUITY INVESTMENT FUND POOLED CARDARELLI ANGELO		505.423
1398	TREASURER OF THE STATE OF NORTH CAROLINA EQUITY INVESTMENT FUND POOLED CARDARELLI ANGELO		271.250
1401	TREASURER OF THE STATE OF NORTH CAROLINA EQUITY INVESTMENT FUND POOLED CARDARELLI ANGELO		811.600
1404	TREASURER OF THE STATE OF NORTH CAROLINA EQUITY INVESTMENT FUND POOLED CARDARELLI ANGELO		1.509.757
1405	TREASURER OF THE STATE OF NORTH CAROLINA EQUITY INVESTMENT FUND POOLED CARDARELLI ANGELO		989.138
3729	TREDJE AP-FONDEN CARDARELLI ANGELO		376.234
2888	TRINITY COLLEGE CARDARELLI ANGELO		18.034
3598	TROWE PRICE INTERNATIONAL CORE EQUITY FD CARDARELLI ANGELO		22.435
3905	TRUST & CUSTODY SERVICES BANK LTD AS TRUSTEE FOR PENSION INVESTMENT FUND TRUST NUM CARDARELLI ANGELO		72.664
3587	TRUST AND CUSTODY SERVICES BANK LIMITED CARDARELLI ANGELO		16.169
3588	TRUST AND CUSTODY SERVICES BANK LIMITED CARDARELLI ANGELO		19.438
3589	TRUST AND CUSTODY SERVICES BANK LIMITED CARDARELLI ANGELO		11.692
2581	TRUST CUSTODY SERV. BANK LTD NIKKO GLOBAL HIGH DIVIDEND E. CARDARELLI ANGELO		96.969

¹VPC: voto per corrispondenza

ASSEMBLEA ORDINARIA E STRAORDINARIA

8 MAGGIO 2014

Segreteria Societaria - Ufficio Titoli



**Esito della votazione sul punto 15
dell'ordine del giorno (parte ordinaria)**

Gettone di presenza per il Magistrato della Corte dei conti delegato al controllo sulla gestione finanziaria dell'Eni.

Elenco Favorevoli

SCHEDA	VPC ¹	NOMINATIVO AZIONISTA	DELEGATO	NUMERO DI AZIONI TOTALE
2580		TRUST CUSTODY SERVICES BANK	RE NIKKO CS GLOBAL HIGH YIELD CARDARELLI ANGELO	184.000
3900		TRUST E CUSTODY SERVICES BANK LTD	CARDARELLI ANGELO	257.739
3901		TRUST E CUSTODY SERVICES BANK LTD	CARDARELLI ANGELO	81.529
3902		TRUST E CUSTODY SERVICES BANK LTD	CARDARELLI ANGELO	25.742
3903		TRUST E CUSTODY SERVICES BANK LTD	CARDARELLI ANGELO	268.195
3904		TRUST E CUSTODY SERVICES BANK LTD	CARDARELLI ANGELO	107.252
2216		TRUST FOR RETIR MED, DENT & LIFE INS ARMY&AIR FORCE EXCH	CARDARELLI ANGELO	54.017
1734		TRUSTEES OF CHINESE UNIV OF HK STAFF SUPERANN SCHEME (1995)	CARDARELLI ANGELO	5.936
1500		TRUSTEES OF THE ESTATE OF BERNICE PAUAHIBISHOP DBA KAMAHAMEHA SCHOOLS	CARDARELLI ANGELO	148.159
2741		TUI Travel Plc Common Investment Fund	CARDARELLI ANGELO	142.238
3892		TUTMAN B&CE CONTRACTED-OUT PENSION SCHEM	CARDARELLI ANGELO	38.299
648		TWEEDY BROWNE GLOBAL HIGH DIVIDEND	PARTNERS LL CARDARELLI ANGELO	10.000
1577		TWEEDY BROWNE GLOBAL VAUE FUND II CURRENCY UNHEDGED	CARDARELLI ANGELO	240.000
2151		TWEEDY BROWNE VALUE FUNDS-TWEEDY BROWNE GLOB HIGH DIV VALUE F	CARDARELLI ANGELO	95.800
1576		TWEEDY BROWNE WORLDWIDE HIGH DIVIDEND	YIELD VALUE CARDARELLI ANGELO	457.200
2883		The Health Foundation	CARDARELLI ANGELO	131.688
2719		The Land Restoration Trust	CARDARELLI ANGELO	99.465
2933		The TM Overstone UCITS Equity Income Fun	CARDARELLI ANGELO	120.702
2808		Thyssen Global Investments Corp	CARDARELLI ANGELO	11.757
1786		UAW RETIREE MEDICAL BENEFITS TRUST	CARDARELLI ANGELO	27.499
1787		UAW RETIREE MEDICAL BENEFITS TRUST	CARDARELLI ANGELO	7.027
1825		UAW RETIREE MEDICAL BENEFITS TRUST	CARDARELLI ANGELO	44.324
1826		UAW RETIREE MEDICAL BENEFITS TRUST	CARDARELLI ANGELO	37.300

¹VPC: voto per corrispondenza

ASSEMBLEA ORDINARIA E STRAORDINARIA

8 MAGGIO 2014

Segreteria Societaria - Ufficio Titoli



Esito della votazione sul punto 15
dell'ordine del giorno (parte ordinaria)

Gettone di presenza per il Magistrato della Corte dei conti delegato al controllo sulla gestione finanziaria dell'Eni.

Elenco Favorevoli

SCHEDA	VPC ¹ NOMINATIVO AZIONISTA	DELEGATO	NUMERO DI AZIONI TOTALE
1827	UAW RETIREE MEDICAL BENEFITS TRUST CARDARELLI ANGELO		12.173
1835	UAW RETIREE MEDICAL BENEFITS TRUST CARDARELLI ANGELO		18.232
2054	UAW RETIREE MEDICAL BENEFITS TRUST CARDARELLI ANGELO		163.700
2055	UAW RETIREE MEDICAL BENEFITS TRUST CARDARELLI ANGELO		139.158
2056	UAW RETIREE MEDICAL BENEFITS TRUST CARDARELLI ANGELO		107.462
2057	UAW RETIREE MEDICAL BENEFITS TRUST CARDARELLI ANGELO		63.866
2058	UAW RETIREE MEDICAL BENEFITS TRUST CARDARELLI ANGELO		291.885
2059	UAW RETIREE MEDICAL BENEFITS TRUST CARDARELLI ANGELO		140.745
2060	UAW RETIREE MEDICAL BENEFITS TRUST CARDARELLI ANGELO		181.543
2052	UBS (IRL) ETF PLC CARDARELLI ANGELO		1.810
60	UBS (LUX) EQUITY SICAV CARDARELLI ANGELO		224.036
63	UBS (LUX) EQUITY SICAV - GLOBAL HIGH DIVIDEND CARDARELLI ANGELO		281.348
58	UBS (LUX) SICAV 1 CARDARELLI ANGELO		24.764
61	UBS (LUX) SICAV 1 EMU EQUITIES ENHANCED (EUR) CARDARELLI ANGELO		209.974
65	UBS (LUX) STRATEGY XTRA SICAV CARDARELLI ANGELO		24.874
2154	UBS ETF CARDARELLI ANGELO		1.029.809
2155	UBS ETF CARDARELLI ANGELO		24.090
2156	UBS ETF CARDARELLI ANGELO		55.182
2157	UBS ETF CARDARELLI ANGELO		60.910
2158	UBS ETF CARDARELLI ANGELO		73.074
2159	UBS ETF CARDARELLI ANGELO		223.106
2160	UBS ETF CARDARELLI ANGELO		110.722
2153	UBS ETF-UBS-ETF DJ EURO STOXX 50 CARDARELLI ANGELO		822.912

¹VPC: voto per corrispondenza

ASSEMBLEA ORDINARIA E STRAORDINARIA

8 MAGGIO 2014

Segreteria Societaria - Ufficio Titoli



**Esito della votazione sul punto 15
dell'ordine del giorno (parte ordinaria)**

Gettone di presenza per il Magistrato della Corte dei conti delegato al controllo sulla gestione finanziaria dell'Eni.

Elenco Favorevoli

SCHEDA	VPC ¹ NOMINATIVO AZIONISTA	DELEGATO	NUMERO DI AZIONI TOTALE
69	UBS FUND MANAGEMENT (SWITZERLAND) AG CARDARELLI ANGELO		1.453.117
56	UBS FUND MANAGEMENT(LUXEMBOURG) SA CARDARELLI ANGELO		788.267
3351	UBS GLOBAL ASSET MANAGEMENT LIFE LTD CARDARELLI ANGELO		481.210
3352	UBS GLOBAL ASSET MANAGEMENT LIFE LTD CARDARELLI ANGELO		10.979
3418	UBS GLOBAL ASSET MANAGEMENT LIFE LTD CARDARELLI ANGELO		23.960
1505	UFCW CONSOLIDATED PENSION FUND CARDARELLI ANGELO		2.788
2750	UFCW LOCAL 152 RETAIL MEAT PENSION FD CARDARELLI ANGELO		15.780
4028	UKA-FONDS CARDARELLI ANGELO		59.000
2746	UNILEVER UK PENSION FUND CARDARELLI ANGELO		102.316
2747	UNILEVER UK PENSION FUND CARDARELLI ANGELO		374.533
3909	UNION BANCAIRE PRIVEE EUROPE SA CARDARELLI ANGELO		297.333
3910	UNION BANCAIRE PRIVEE EUROPE SA CARDARELLI ANGELO		236.000
3795	UNION EUROPE VALUE CARDARELLI ANGELO		108.118
4060	UNION INVESTMENT PRIVATFONDS GMBH CARDARELLI ANGELO		1.391.533
4061	UNION INVESTMENT PRIVATFONDS GMBH CARDARELLI ANGELO		108.355
298	UNIPENSION INVEST FMBA EUROPÆISKE AKTIER CARDARELLI ANGELO		72.176
331	UNISUPER CARDARELLI ANGELO		71.448
372	UNISUPER CARDARELLI ANGELO		124.747
1511	UNISYS MASTER TRUST CARDARELLI ANGELO		179.500
2745	UNITED NATIONS RELIEF AND WORKS FOR PALESTINIAN REFUGEES IN THE NEAR EAST CARDARELLI ANGELO		10.964
1773	UNITED TECHNOLOGIES CORPORATION EMPLOYEE SAVINGS PLAN CARDARELLI ANGELO		162.238
524	UNIVERS CNP 1 CARDARELLI ANGELO		145.314
3947	UNIVERSAL INVEST BAYVK A1 FONDS CARDARELLI ANGELO		193.100

¹VPC: voto per corrispondenza

ASSEMBLEA ORDINARIA E STRAORDINARIA

8 MAGGIO 2014

Segreteria Societaria - Ufficio Titoli



**Esito della votazione sul punto 15
dell'ordine del giorno (parte ordinaria)**

Gettone di presenza per il Magistrato della Corte dei conti delegato al controllo sulla gestione finanziaria dell'Eni.

Elenco Favorevoli

SCHEDA	VPC ¹ NOMINATIVO AZIONISTA	DELEGATO	NUMERO DI AZIONI TOTALE
2141	UNIVERSAL SHIPOWNERS MARINE INS ASS LTD EQUITY CLASS 3 CARDARELLI ANGELO		16.752
3240	UNIVERSE THE CMI GLOBAL NETWORK FUND CARDARELLI ANGELO		1.451.588
1518	UNIVERSITY OF PITTSBURGH MEDICAL CENTER SYSTE CARDARELLI ANGELO		35.446
2971	UNIVEST CARDARELLI ANGELO		170.000
2972	UNIVEST CARDARELLI ANGELO		134.343
1472	UPMC BASIC RETIREMENT PLAN MASTER TRUST CARDARELLI ANGELO		18.435
1497	UPS GROUP TRUST CARDARELLI ANGELO		6.482
1673	US RETIREMENT TRUST CARDARELLI ANGELO		8.120
348	US SPECIALTY INSURANCE COMPANY CARDARELLI ANGELO		27.426
998	US SPECIALTY INSURANCE COMPANY CARDARELLI ANGELO		40.382
1711	USAA CORNERSTONE MODERATELY AGGRESSIVE FUND CARDARELLI ANGELO		10.971
1712	USAA GLOBAL MANAGED VOLATILITY FUND CARDARELLI ANGELO		9.441
4018	USAA MASTER TRUST (PENSION AND RISP) CARDARELLI ANGELO		153.995
2061	UTAM CANADIAN EQUITY FUND CARDARELLI ANGELO		79.200
2108	VAILSBURG FUND LLC CARDARELLI ANGELO		2.466
399	VALIANT AKTIEN EUROP CARDARELLI ANGELO		28.800
1812	VALIC COMPANY I - ASSET ALLOCATION FUND CARDARELLI ANGELO		6.962
2285	VALIC COMPANY I - FOREIGN VALUE FUND CARDARELLI ANGELO		524.979
2288	VALIC COMPANY I - GLOBAL STRATEGY FUND CARDARELLI ANGELO		170.306
2284	VALIC COMPANY I - INTERNATIONAL EQUITIES FUND CARDARELLI ANGELO		94.514
2286	VALIC COMPANY I - INTERNATIONAL EQUITIES FUND CARDARELLI ANGELO		120.373
2287	VALIC COMPANY I - INTERNATIONAL EQUITIES FUND CARDARELLI ANGELO		124.466
3793	VALOR ACTIONS CARDARELLI ANGELO		45.400

¹VPC: voto per corrispondenza

ASSEMBLEA ORDINARIA E STRAORDINARIA

8 MAGGIO 2014

Segreteria Societaria - Ufficio Titoli



Esito della votazione sul punto 15
dell'ordine del giorno (parte ordinaria)

Gettone di presenza per il Magistrato della Corte dei conti delegato al controllo sulla gestione finanziaria dell'Eni.

Elenco Favorevoli

SCHEDA	VPC ¹ NOMINATIVO AZIONISTA	DELEGATO	NUMERO DI AZIONI TOTALE
2773	VAN ANDEL INSTITUTE	CARDARELLI ANGELO	22.464
3399	VANGUARD CARBON AWARE INTERNATIONAL SHAR	CARDARELLI ANGELO	22.753
3022	VANGUARD ENERGY FUND	CARDARELLI ANGELO	398.281
2985	VANGUARD EUROPEAN STOCK INDEX FUND	CARDARELLI ANGELO	6.000.581
3526	VANGUARD FID COMPANY EUROPEAN STOCK INDE	CARDARELLI ANGELO	146.310
3021	VANGUARD FTSE ALL-WORLD EX US INDEX FUND	CARDARELLI ANGELO	2.801.386
3032	VANGUARD FUNDS PLC	CARDARELLI ANGELO	23.560
3039	VANGUARD FUNDS PLC	CARDARELLI ANGELO	16.497
3040	VANGUARD FUNDS PLC	CARDARELLI ANGELO	18.945
3378	VANGUARD INTERNATIONAL SHARE INDEX FUND	CARDARELLI ANGELO	868.739
2999	VANGUARD INTERNATIONAL VALUE FUND	CARDARELLI ANGELO	1.339.683
3017	VANGUARD INTERNATIONAL VALUE FUND	CARDARELLI ANGELO	2.647.724
2062	VANGUARD INV F ICVC- FTSE DEV WOR LD EX - U.K. EQ INDEX F	CARDARELLI ANGELO	171.795
2063	VANGUARD INV F ICVC-VANGUARD FTSE DEV EUROPE EX-UK EQ INDEX F	CARDARELLI ANGELO	333.768
3293	VANGUARD INVESTMENT SERIES, PLC	CARDARELLI ANGELO	534.839
3294	VANGUARD INVESTMENT SERIES, PLC	CARDARELLI ANGELO	71.283
3295	VANGUARD INVESTMENT SERIES, PLC	CARDARELLI ANGELO	1.463.723
3296	VANGUARD INVESTMENT SERIES, PLC	CARDARELLI ANGELO	691.813
3297	VANGUARD INVESTMENT SERIES, PLC	CARDARELLI ANGELO	628.971
3298	VANGUARD INVESTMENT SERIES, PLC	CARDARELLI ANGELO	8.754
2986	VANGUARD TAX-MANAGED INTERNATIONAL FUND	CARDARELLI ANGELO	7.173.510
3521	VANGUARD TOTAL INTERNATIONAL STOCK INDEX	CARDARELLI ANGELO	14.054.354
3018	VANGUARD TOTAL WORLD STOCK INDEX FUND	CARDARELLI ANGELO	293.227

¹VPC: voto per corrispondenza

ASSEMBLEA ORDINARIA E STRAORDINARIA

8 MAGGIO 2014

Segreteria Societaria - Ufficio Titoli



Esito della votazione sul punto 15
dell'ordine del giorno (parte ordinaria)

Gettone di presenza per il Magistrato della Corte dei conti delegato al controllo sulla gestione finanziaria dell'Eni.

Elenco Favorevoli

SCHEDA	VPC ¹ NOMINATIVO AZIONISTA	DELEGATO	NUMERO DI AZIONI TOTALE
3442	VANTAGEPOINT EQUITY INCOME FUND CARDARELLI ANGELO		69.569
3470	VANTAGEPOINT INTERNATIONAL FUND CARDARELLI ANGELO		488.178
3443	VANTAGEPOINT OVERSEAS EQUITY INDEX FUND CARDARELLI ANGELO		55.760
651	VEBA PARTNERSHIP N LP CARDARELLI ANGELO		38.997
652	VEBA PARTNERSHIP N LP CARDARELLI ANGELO		110.570
650	VEBA PARTNERSHIP X LP . CARDARELLI ANGELO		82.906
3732	VERDIPAPI KLP AKSJEUROPA INDEKS 1 CARDARELLI ANGELO		125.382
3731	VERDIPAPIRFONDET KLP AKSJEGLOBAL 1 CARDARELLI ANGELO		262.801
1530	VERIZON MASTER SAVINGS TRUST . CARDARELLI ANGELO		14.725
3630	VERMONT PENSION INVESTMENT COMMITTEE CARDARELLI ANGELO		158.691
3667	VIA RAIL CANADA INC MASTER TRUST PENS FU CARDARELLI ANGELO		5.200
230	VICTORIAN SUPERANNUATION FUND CARDARELLI ANGELO		147.042
233	VICTORIAN SUPERANNUATION FUND CARDARELLI ANGELO		34.748
359	VIDENT INTERNATIONAL INDEX FUND CARDARELLI ANGELO		35.688
499	VILLIERS ALTO CARDARELLI ANGELO		54.149
1523	VIRGINIA RETIREMENT SYSTEM . CARDARELLI ANGELO		468.129
1528	VIRGINIA RETIREMENT SYSTEM . CARDARELLI ANGELO		122.175
1529	VIRGINIA RETIREMENT SYSTEM . CARDARELLI ANGELO		204.546
3531	VIRTUS VARIABLE INSURANCE TRUST - VIRTUS INTERNATIONAL SERIES CARDARELLI ANGELO		395.300
266	VISION POOLED SUPERANNUATION TRUST CARDARELLI ANGELO		38.626
463	VOCATION MARCHE ARIANESPACE CONSEIL DE SURVEILLANCE DU FCP CARDARELLI ANGELO		6.174
2843	ValueQuest Partners LLC CARDARELLI ANGELO		13.520
2845	ValueQuest Partners LLC CARDARELLI ANGELO		855

¹VPC: voto per corrispondenza

ASSEMBLEA ORDINARIA E STRAORDINARIA

8 MAGGIO 2014

Segreteria Societaria - Ufficio Titoli



**Esito della votazione sul punto 15
dell'ordine del giorno (parte ordinaria)**

Gettone di presenza per il Magistrato della Corte dei conti delegato al controllo sulla gestione finanziaria dell'Eni.

Elenco Favorevoli

SCHEDA	VPC ¹ NOMINATIVO AZIONISTA	DELEGATO	NUMERO DI AZIONI TOTALE
2742	Voluntary Employees Beneficiary Associat CARDARELLI ANGELO		8.853
2080	WASHINGTON STATE INVESTMENT BOARD CARDARELLI ANGELO		995.283
2081	WASHINGTON STATE INVESTMENT BOARD CARDARELLI ANGELO		1.383.265
2082	WASHINGTON STATE INVESTMENT BOARD CARDARELLI ANGELO		1.272.900
2083	WASHINGTON STATE INVESTMENT BOARD CARDARELLI ANGELO		42.037
2084	WASHINGTON STATE INVESTMENT BOARD CARDARELLI ANGELO		98.299
1391	WELLMARK INC. . CARDARELLI ANGELO		25.856
1396	WELLMARK OF SOUTH DAKOTA INC . CARDARELLI ANGELO		17.294
2072	WELLS FARGO ADVANTAGE DIVERIFIED INTERNATIONAL FUND CARDARELLI ANGELO		32.243
2073	WELLS FARGO ADVANTAGE DIVERIFIED INTERNATIONAL FUND CARDARELLI ANGELO		9.500
1654	WELLS FARGO ADVANTAGE GLOBAL DIVIDEND OPPORTUNITY FUND CARDARELLI ANGELO		200.000
2074	WELLS FARGO ADVANTAGE INTERNATIONAL EQUITY FUND CARDARELLI ANGELO		238.185
2071	WELLS FARGO ADVANTAGE VT INTERNATIONAL CORE FUND CARDARELLI ANGELO		378.375
289	WELLS FARGO AND CO CASH BALANCEPLAN CARDARELLI ANGELO		236.430
2070	WELLS FARGO BK DECL OF TR EST INV FUNDS FOR EMPLOYEE BEN TR CARDARELLI ANGELO		35.259
2076	WELLS FARGO MASTER TRUST INTERNATIONAL VALUE PORTFOLIO CARDARELLI ANGELO		153.300
2075	WELLS FARGOMASTER TRUST DIVERSIFIED STOCK PORTFOLIO CARDARELLI ANGELO		247.150
3888	WEST MIDLANDS METROPOLITAN AUTHORITI CARDARELLI ANGELO		279.000
3691	WEST YORKSHIRE PENSION FUND CARDARELLI ANGELO		500.000
2227	WESTERN METAL INDUSTRY PENSION CARDARELLI ANGELO		40.981
1939	WESTPAC INTERNATIONAL SHARE INDEX TRUST CARDARELLI ANGELO		122.579
1531	WHEATON STOCK FUND CARDARELLI ANGELO		35.800
2941	WHEELS COMMON INVESTMENT FUND CARDARELLI ANGELO		29.804

¹VPC: voto per corrispondenza

ASSEMBLEA ORDINARIA E STRAORDINARIA

8 MAGGIO 2014

Segreteria Societaria - Ufficio Titoli



**Esito della votazione sul punto 15
dell'ordine del giorno (parte ordinaria)**

Gettone di presenza per il Magistrato della Corte dei conti delegato al controllo sulla gestione finanziaria dell'Eni.

Elenco Favorevoli

SCHEDA	VPC ¹ NOMINATIVO AZIONISTA	DELEGATO	NUMERO DI AZIONI TOTALE
2942	WHEELS COMMON INVESTMENT FUND CARDARELLI ANGELO		38.921
2943	WHEELS COMMON INVESTMENT FUND CARDARELLI ANGELO		30.930
3754	WHOLESALE GLOBAL EQUITY INDEX FUND CARDARELLI ANGELO		32.143
3753	WHOLESALE GLOBAL EQUITY VALUE FUND CARDARELLI ANGELO		150.350
3218	WHOLESALE UNIT TRUST MSCI GLOB INDEX SHS CARDARELLI ANGELO		39.384
653	WILLIAM BARRON HILTON CHARITABLE REMAINDER CARDARELLI ANGELO		80.100
1619	WILLIAM BEAUMONT HOSPITAL CARDARELLI ANGELO		5.190
1617	WILLIAM BEAUMONT HOSPITAL EMPLOYEES' RETIREMENT PLAN CARDARELLI ANGELO		10.320
1618	WILLIAM BEAUMONT HOSPITAL SELF-INSURANCE GRANTOR TRUST CARDARELLI ANGELO		580
321	WILMINGTON MULTI-MANAGER INTERNATIONAL FUND CARDARELLI ANGELO		9.414
322	WILMINGTON MULTI-MANAGER INTERNATIONAL FUND CARDARELLI ANGELO		24.800
2078	WILMINGTON TRUST RETIREMENT AND INST SER CO COLLECTIVE INV TR CARDARELLI ANGELO		154.600
88	WINTERTHUR LIFE U.K. LIMITED CARDARELLI ANGELO		42.069
1534	WISCONSIN PUBLIC SERVICE CORPORATION MASTER WELFARE CARDARELLI ANGELO		19.900
2086	WISDOMTREE DEFA EQUITY INCOME FUND CARDARELLI ANGELO		197.555
2087	WISDOMTREE DEFA FUND CARDARELLI ANGELO		230.940
2088	WISDOMTREE GLOBAL EQUITY INCOME FUND CARDARELLI ANGELO		41.788
2089	WISDOMTREE GLOBAL NATURAL RESOURCES FUND CARDARELLI ANGELO		21.489
2090	WISDOMTREE INTERNATIONAL DIVIDEND EX-FINANCIALS FUND CARDARELLI ANGELO		210.341
2091	WISDOMTREE INTERNATIONAL LARGE CAP DIVIDEND FUND CARDARELLI ANGELO		173.104
3124	WITAN INVESTMENT TRUST PLC CARDARELLI ANGELO		155.575
4019	WITAN INVESTMENT TRUST PLC CARDARELLI ANGELO		49.200
277	WM POOL EQUITIES TRUST NO 20 CARDARELLI ANGELO		239.525

¹VPC: voto per corrispondenza

ASSEMBLEA ORDINARIA E STRAORDINARIA

8 MAGGIO 2014

Segreteria Societaria - Ufficio Titoli



Esito della votazione sul punto 15
dell'ordine del giorno (parte ordinaria)

Gettone di presenza per il Magistrato della Corte dei conti delegato al controllo sulla gestione finanziaria dell'Eni.

Elenco Favorevoli

SCHEDA	VPC ¹ NOMINATIVO AZIONISTA	DELEGATO	NUMERO DI AZIONI TOTALE
326	WM POOL EQUITIES TRUST NO.38	CARDARELLI ANGELO	50.885
2209	WORLD ALPHA TILTS NON-LENDABLE FUND B	CARDARELLI ANGELO	576
2396	WORLD INDEX OLUS SECURITIES LENDING COMMON TRUST FUND	CARDARELLI ANGELO	38.068
2085	WSIB INVESTMENTS (PUBLIC EQUITIES) POOLED FUND TRUST	CARDARELLI ANGELO	116.500
3364	WSSP INTERNATIONAL EQUITIES TRUST	CARDARELLI ANGELO	6.026
3365	WSSP INTERNATIONAL EQUITIES TRUST	CARDARELLI ANGELO	16.490
3440	WYOMING RETIREMENT SYSTEM	CARDARELLI ANGELO	2.962
3448	WYOMING RETIREMENT SYSTEM	CARDARELLI ANGELO	63.186
3449	WYOMING RETIREMENT SYSTEM	CARDARELLI ANGELO	6.356
3452	WYOMING RETIREMENT SYSTEM	CARDARELLI ANGELO	60.261
3871	WYOMING RETIREMENT SYSTEM	CARDARELLI ANGELO	48.336
3899	bothwell europe fund	CARDARELLI ANGELO	954.658
3695	the city of london inv trust plc	CARDARELLI ANGELO	425.000
2653	THE BANK OF NEW YORK MELLON	ADR DIVISION CARDARELLI ANGELO	36.382.252

¹VPC: voto per corrispondenza

ASSEMBLEA ORDINARIA E STRAORDINARIA

8 MAGGIO 2014

Segreteria Societaria - Ufficio Titoli



Esito della votazione sul punto 15
dell'ordine del giorno (parte ordinaria)

Gettone di presenza per il Magistrato della Corte dei conti delegato al controllo sulla gestione finanziaria dell'Eni.

Elenco Favorevoli

SCHEDA VPC¹ NOMINATIVO AZIONISTA

DELEGATO

NUMERO DI AZIONI
TOTALE

Riepilogo favorevoli

TOTALE FAVOREVOLI	n°	2.819	azionisti per n°	2.050.210.199 Azioni	93,73615 % delle azioni presenti
di cui					
IN PROPRIO	n°	11	azionisti per n°	82.669 Azioni	0,00378 % delle azioni presenti
PER DELEGA	n°	2.808	azionisti per n°	2.050.127.530 Azioni	93,73237 % delle azioni presenti
PER CORRISPONDENZA n°		0	azionisti per n°	0 Azioni	0,00000 % delle azioni presenti

¹VPC: voto per corrispondenza

ASSEMBLEA ORDINARIA E STRAORDINARIA

8 MAGGIO 2014

Segreteria Societaria - Ufficio Titoli



Esito della votazione sul punto 16
dell'ordine del giorno (parte ordinaria)

Piano di Incentivazione Monetaria di Lungo Termine 2014-2016.

Azionisti Presenti

In proprio e per delega	n°	3.377	per n°	2.187.213.688 Azioni	60,18 % del capitale sociale
Per corrispondenza	n°	1	per n°	275 Azioni	0,00 % del capitale sociale
TOTALE PRESENTI	n°	3.378	per n°	2.187.213.963 Azioni	60,18 % del capitale sociale

Quorum per approvazione

n° 1.093.606.982 Voti favorevoli
(Pari a 1/2 delle Azioni Presenti + 1)

Esito Votazione

FAVOREVOLI	n°	2.980	azionisti per n°	2.101.579.289 Azioni	96,08476 % delle azioni presenti
CONTRARI	n°	260	azionisti per n°	50.547.374 Azioni	2,31104 % delle azioni presenti
ASTENUTI E NON VOTANTI	n°	140	azionisti per n°	35.087.300 Azioni	1,60420 % delle azioni presenti

La Proposta è approvata

ASSEMBLEA ORDINARIA E STRAORDINARIA

8 MAGGIO 2014

Segreteria Societaria - Ufficio Titoli



**Esito della votazione sul punto 16
dell'ordine del giorno (parte ordinaria)**

Piano di Incentivazione Monetaria di Lungo Termine 2014-2016.

Elenco Contrari

SCHEDA	VPC ¹ NOMINATIVO AZIONISTA	DELEGATO	NUMERO DI AZIONI TOTALE
4093	ADINOLFI VINCENZO		60.000
4072	AMATO TANCREDI		7.725
4095	ANGELETTI FRANCO		18
2515	APAENI RAPP. CHIURAZZI		6.000
2469	BADOLATI AURELIO GIUSEPPE		1
10	BUCCINO VINCENZO		4.127
126	DI TOMMASO SERGIO		2.000
133	DORI CARLO		1.075
4089	GRECO CARLA		1
1602	LOSA FABRIZIO		1.000
4084	METELKA LUCIANO		5.000
2572	NOTARFONZO ARNALDO		2.100
2664	PACIFICO RICCARDO		10
14	FONDAZIONE CULTURALE RESPONSABILITA' ETICA MEGGIOLARO MAURO		80
4096	ONOFRI MARIA	ANGELETTI FRANCO	17
134	ROSATI GIUSEPPINA	DORI CARLO	1.000
2758	1199 Home Care Employees Pension Fund	CARDARELLI ANGELO	3.975
576	A.A.-DEXIA ISR	CARDARELLI ANGELO	34.786
575	AA EDRAM ACTIONS EURO	CARDARELLI ANGELO	241.426
654	ABERDEEN CITY COUNCIL PENSION FUND	CARDARELLI ANGELO	11.000
655	ABERDEEN CITY COUNCIL PENSION FUND	CARDARELLI ANGELO	384.200
1736	ALASKA ELECTRICAL PENSION PLAN	CARDARELLI ANGELO	74.787
3751	ALLIANZ GLOBAL INVESTORS France S.A	CARDARELLI ANGELO	650.000
3752	ALLIANZ GLOBAL INVESTORS France S.A	CARDARELLI ANGELO	280.000
1748	AMERICAN CENTURY QUANTITATIVE EQUITY FUNDS, INC. INT CORE EQ	CARDARELLI ANGELO	5.605
1749	AMERICAN CENTURY WORLD MUTUAL FUNDS, INC. INTL VALUE	CARDARELLI ANGELO	18.689

¹VPC: voto per corrispondenza

ASSEMBLEA ORDINARIA E STRAORDINARIA

8 MAGGIO 2014

Segreteria Societaria - Ufficio Titoli



**Esito della votazione sul punto 16
dell'ordine del giorno (parte ordinaria)**

Piano di Incentivazione Monetaria di Lungo Termine 2014-2016.

Elenco Contrari

SCHEDA	VPC ¹	NOMINATIVO AZIONISTA	DELEGATO	NUMERO DI AZIONI TOTALE
3943		AMUNDI	CARDARELLI ANGELO	99.470
604		ARK LIFE ASSURANCE COMPANY LIMITED	CARDARELLI ANGELO	175.063
605		ARK LIFE ASSURANCE COMPANY LIMITED	CARDARELLI ANGELO	137.033
606		ARK LIFE ASSURANCE COMPANY LIMITED	CARDARELLI ANGELO	47.195
607		ARK LIFE ASSURANCE COMPANY LIMITED	CARDARELLI ANGELO	2.106
608		ARK LIFE ASSURANCE COMPANY LIMITED	CARDARELLI ANGELO	4.081
609		ARK LIFE ASSURANCE COMPANY LIMITED	CARDARELLI ANGELO	43.014
684		ARK LIFE ASSURANCE COMPANY LIMITED	CARDARELLI ANGELO	25.429
685		ARK LIFE ASSURANCE COMPANY LIMITED	CARDARELLI ANGELO	217.977
3744		AVENIR EURO	CARDARELLI ANGELO	330.000
3353		AVIVA INVESTORS	CARDARELLI ANGELO	253.079
43		AVIVA INVESTORS INTERNATIONAL INDEX TRACKING FUND	CARDARELLI ANGELO	51.684
45		AVIVA INVESTORS WORLD LEADERS FUND	CARDARELLI ANGELO	100.464
3497		AVIVA LIFE & PENSIONS UK LIMITED	CARDARELLI ANGELO	31.887
3498		AVIVA LIFE & PENSIONS UK LIMITED	CARDARELLI ANGELO	123.478
3499		AVIVA LIFE & PENSIONS UK LIMITED	CARDARELLI ANGELO	43.217
3500		AVIVA LIFE & PENSIONS UK LIMITED	CARDARELLI ANGELO	30.468
3412		AVIVA LIFE AND PENSIONS IRELAND LIMITED	CARDARELLI ANGELO	74.217
3413		AVIVA LIFE AND PENSIONS IRELAND LIMITED	CARDARELLI ANGELO	424.069
3415		AVIVA LIFE AND PENSIONS IRELAND LIMITED	CARDARELLI ANGELO	365.704
3416		AVIVA LIFE AND PENSIONS IRELAND LIMITED	CARDARELLI ANGELO	9.478
3530		AVIVA LIFE AND PENSIONS UK LIMITED	CARDARELLI ANGELO	733.781
3414		AVIVA LIFE PENSIONS IRELAND LIMITED	CARDARELLI ANGELO	242.639
3117		AXA INVESTMENT MANAGERS	CARDARELLI ANGELO	895.000
2591		AXA INVESTMENTMANAGERS PARIS COEUR DEFENS TOUR B	CARDARELLI ANGELO	43.200
223		BANQUE PRIVEE EDMOND DE ROTHSCHILD EUROPE	CARDARELLI ANGELO	11.378

¹VPC: voto per corrispondenza

ASSEMBLEA ORDINARIA E STRAORDINARIA

8 MAGGIO 2014

Segreteria Societaria - Ufficio Titoli



**Esito della votazione sul punto 16
dell'ordine del giorno (parte ordinaria)**

Piano di Incentivazione Monetaria di Lungo Termine 2014-2016.

Elenco Contrari

SCHEDA	VPC ¹	NOMINATIVO AZIONISTA	DELEGATO	NUMERO DI AZIONI TOTALE
3340		BEROLINARENT DEKA	CARDARELLI ANGELO	6.600
99		BRICKLAYERS + TROWEL TRADES INTERNATIONAL PENSION FUND	CARDARELLI ANGELO	17.400
3678		BRITISH COLUMBIA INV.MAN.CORPORATION	CARDARELLI ANGELO	175.233
3679		BRITISH COLUMBIA INV.MAN.CORPORATION	CARDARELLI ANGELO	137.542
3680		BRITISH COLUMBIA INV.MAN.CORPORATION	CARDARELLI ANGELO	1.127.410
3681		BRITISH COLUMBIA INV.MAN.CORPORATION	CARDARELLI ANGELO	875.860
4055		CANADA LIFE ASSURANCE (IRELAND) LTD	CARDARELLI ANGELO	50.767
4051		CANADA LIFE ASSURANCE EUROPE LIMITED	CARDARELLI ANGELO	824.942
4052		CANADA LIFE ASSURANCE EUROPE LIMITED	CARDARELLI ANGELO	37.857
4053		CANADA LIFE ASSURANCE EUROPE LIMITED	CARDARELLI ANGELO	98.857
4054		CANADA LIFE ASSURANCE EUROPE LIMITED	CARDARELLI ANGELO	108.243
2656		CANDRIAM	CARDARELLI ANGELO	85.164
3355		CAPITAL GUARDIAN ABSOLUTE INCOME	GROWER CARDARELLI ANGELO	12.137
3631		CAPITAL GUARDIAN EMPLOYEE BENEFIT INVEST	CARDARELLI ANGELO	12.979
3241		CAPITAL INTERNATIONAL PORTFOLIOS 2	CARDARELLI ANGELO	4.348
2874		CBF CHURCH OF ENGLAND EQUITY INCOME FUND	CARDARELLI ANGELO	60.186
2695		CENTRAL BOARD FINANCE CHURCH ENGLAND	CARDARELLI ANGELO	264.120
1369		CF CANLIFE GLOBAL EQUITY INCOMEFUND	CARDARELLI ANGELO	38.117
3471		CHURCH COMMISSIONERS FOR ENGLAND	CARDARELLI ANGELO	35.533
2935		CHURCH OF ENGLAND INV FD FOR PENSION	CARDARELLI ANGELO	89.429
2936		CHURCH OF ENGLAND INV FD FOR PENSION	CARDARELLI ANGELO	63.032
2911		CITY OF LOS ANGELES FIRE AND POLICE PLAN	CARDARELLI ANGELO	52.000
1003		CO-OPERATIVE INSURANCE SOCIETY LTD	CARDARELLI ANGELO	167.618
3694		COIF CHARITIES ETHICAL INVESTMENT FUND	CARDARELLI ANGELO	85.000
3686		COIF CHARITIES GLOBAL EQUITY INCOME	CARDARELLI ANGELO	48.799
3687		COIF CHARITIES GLOBAL EQUITY INCOME	CARDARELLI ANGELO	320.555

¹VPC: voto per corrispondenza

ASSEMBLEA ORDINARIA E STRAORDINARIA

8 MAGGIO 2014

Segreteria Societaria - Ufficio Titoli



**Esito della votazione sul punto 16
dell'ordine del giorno (parte ordinaria)**

Piano di Incentivazione Monetaria di Lungo Termine 2014-2016.

Elenco Contrari

SCHEDA	VPC ¹	NOMINATIVO AZIONISTA	DELEGATO	NUMERO DI AZIONI TOTALE
3942		CPR AM	CARDARELLI ANGELO	341.241
3541		DEKA FUND INVESTMENT RE/ A-HORCH-FONDS	CARDARELLI ANGELO	24.900
3555		DEKA FUNDMASTER INVESTMENTGESELLSCHAFT M	CARDARELLI ANGELO	1.500
3283		DEKA INTERNATIONAL S.A RE DEKA-EUROPAGAR	CARDARELLI ANGELO	24.053
3282		DEKA INTERNATIONAL S.A RE DEKALUX-EUROPA	CARDARELLI ANGELO	277.000
3273		DEKA INTERNATIONAL S.A. RE DEKA PRIVATE	CARDARELLI ANGELO	5.210
3276		DEKA INTERNATIONAL S.A. RE DEKA PRIVATE	CARDARELLI ANGELO	5.900
3274		DEKA INTERNATIONAL S.A. RE DEKA-AKTIE E	CARDARELLI ANGELO	226.234
3279		DEKA INTERNATIONAL S.A. RE DEKA-EUROPAVA	CARDARELLI ANGELO	32.928
3281		DEKA INTERNATIONAL S.A. RE DEKA-EUROSTOC	CARDARELLI ANGELO	636.400
3275		DEKA INTERNATIONAL S.A. RE DEKALUX-GLOBA	CARDARELLI ANGELO	125.500
3259		DEKA INTL TOTALRETURN STRATEGIE 94	CARDARELLI ANGELO	2.000
3321		DEKA INVES EURO STOXX SELECT DIVIDEND 30	CARDARELLI ANGELO	424.946
3324		DEKA INVEST - KOMMUNAL EUROLAND BALANCE	CARDARELLI ANGELO	91.387
3323		DEKA INVEST DEKA EURO STOXX 50 - UCITS	CARDARELLI ANGELO	1.446.414
3339		DEKA INVEST DIVIDENSTRATEGIE CF A	CARDARELLI ANGELO	242.800
3335		DEKA INVEST EUROPA DISCOUNTSTRAT	CARDARELLI ANGELO	44.200
3565		DEKA INVEST GMBH DRUPA-FONDS	CARDARELLI ANGELO	2.020
3556		DEKA INVEST GMBH RE A-MUEHLEN FONDS	CARDARELLI ANGELO	30.000
3570		DEKA INVEST GMBH RE A-VSA-FONDS	CARDARELLI ANGELO	40.332
3560		DEKA INVEST GMBH RE A-WESTKUESTEN-FO	CARDARELLI ANGELO	3.260
3561		DEKA INVEST GMBH RE AGR DENA I	CARDARELLI ANGELO	7.339
3552		DEKA INVEST GMBH RE BODENSEE-FONDS	CARDARELLI ANGELO	3.000
3342		DEKA INVEST GMBH RE DEKA-BAV-FONDS	CARDARELLI ANGELO	45.336
3330		DEKA INVEST GMBH RE DEKA-BR 85	CARDARELLI ANGELO	32.131
3542		DEKA INVEST GMBH RE PRHL 1-FONDS	CARDARELLI ANGELO	24.000

¹VPC: voto per corrispondenza

ASSEMBLEA ORDINARIA E STRAORDINARIA

8 MAGGIO 2014

Segreteria Societaria - Ufficio Titoli



**Esito della votazione sul punto 16
dell'ordine del giorno (parte ordinaria)**

Piano di Incentivazione Monetaria di Lungo Termine 2014-2016.

Elenco Contrari

SCHEDA	VPC ¹ NOMINATIVO AZIONISTA	DELEGATO	NUMERO DI AZIONI TOTALE
3334	DEKA INVEST GMBH RE SIGMA PLUS BALANCED CARDARELLI ANGELO		5.641
3337	DEKA INVEST GMBH RE STOXX EUROPE 50 ETF CARDARELLI ANGELO		11.154
3549	DEKA INVEST GMBH RE VUS-MUENSTER-FONDS CARDARELLI ANGELO		18.000
3563	DEKA INVEST GMBH re SPKED 01 FONDS CARDARELLI ANGELO		8.850
3546	DEKA INVEST MAULBRONN-STROMBERG-FONDS CARDARELLI ANGELO		21.200
3538	DEKA INVEST MBH VITUS FIRST VALUE FONDS CARDARELLI ANGELO		279.000
3568	DEKA INVEST RE A-CRISPINUS FOND CARDARELLI ANGELO		5.000
3539	DEKA INVEST RE DEKA TRUST BALANCED-FONDS CARDARELLI ANGELO		36.238
3336	DEKA INVEST RE DEKA-EUROLAND BALANCE CARDARELLI ANGELO		960.822
3547	DEKA INVEST RE KOMMUNAL-TUT-BALANCED -FO CARDARELLI ANGELO		17.050
3562	DEKA INVEST RE PRIVAT VORSORGE AS-FONDS CARDARELLI ANGELO		230.000
3537	DEKA INVEST RE VSINVESTMENT GOCH-FONDS CARDARELLI ANGELO		35.000
3320	DEKA INVEST RE/DEKA-GLOBAL CHAMPIONS CARDARELLI ANGELO		51.328
3325	DEKA INVEST RE/DEKAFUTUR-ERTRAG CARDARELLI ANGELO		4.000
3326	DEKA INVEST RE/DEKAFUTUR-WACHSTUM CARDARELLI ANGELO		19.150
3543	DEKA INVEST REGIONALE-WUPPERTAL-FONDS CARDARELLI ANGELO		7.882
3322	DEKA INVESTGMBH RE MSCI EUROPE LC UCITS CARDARELLI ANGELO		24.161
3566	DEKA INVESTMENT GMBH RE A-DOR-FONDS CARDARELLI ANGELO		9.362
3554	DEKA INVESTMENT GMBH RE A-KUSEL 2-FONDS CARDARELLI ANGELO		5.100
3569	DEKA INVESTMENT GMBH RE AWB-ES-FONDS CARDARELLI ANGELO		4.548
3329	DEKA INVESTMENT GMBH RE DEKA-BR 100 CARDARELLI ANGELO		301.806
3553	DEKA INVESTMENT GMBH RE DEKA-BR 20 CARDARELLI ANGELO		6.551
3333	DEKA INVESTMENT GMBH RE DEKA-BR 35 CARDARELLI ANGELO		12.325
3332	DEKA INVESTMENT GMBH RE DEKA-BR 55 CARDARELLI ANGELO		8.171
3331	DEKA INVESTMENT GMBH RE DEKA-BR 75 CARDARELLI ANGELO		48.793
3545	DEKA INVESTMENT GMBH RE DEKA-KSG-FONDS CARDARELLI ANGELO		3.781

¹VPC: voto per corrispondenza

ASSEMBLEA ORDINARIA E STRAORDINARIA

8 MAGGIO 2014

Segreteria Societaria - Ufficio Titoli



**Esito della votazione sul punto 16
dell'ordine del giorno (parte ordinaria)**

Piano di Incentivazione Monetaria di Lungo Termine 2014-2016.

Elenco Contrari

SCHEDA	VPC ¹ NOMINATIVO AZIONISTA	DELEGATO	NUMERO DI AZIONI TOTALE
3284	DEKA INVESTMENT GMBH RE DEKA-WERTKONZEPT DEFENSIV MAINZER CARDARELLI ANGELO		34.000
3285	DEKA INVESTMENT GMBH RE DEKA-WERTKONZEPT DEFENSIV MAINZER CARDARELLI ANGELO		30.000
3286	DEKA INVESTMENT GMBH RE DEKA-WERTKONZEPT DEFENSIV MAINZER CARDARELLI ANGELO		14.000
3287	DEKA INVESTMENT GMBH RE DEKA-WERTKONZEPT DEFENSIV MAINZER CARDARELLI ANGELO		259.000
3327	DEKA INVESTMENT GMBH RE DEKAFUTUR-CHANCE CARDARELLI ANGELO		18.000
3328	DEKA INVESTMENT GMBH RE DEKAFUTUR-CHANCE CARDARELLI ANGELO		26.400
3341	DEKA INVESTMENT GMBH RE DEKASPEZIAL CARDARELLI ANGELO		110.251
3567	DEKA INVESTMENT GMBH RE DOHAMUN-FONDS DER IHK ZU DORTMUND CARDARELLI ANGELO		1.913
3557	DEKA INVESTMENT GMBH RE PFRUENDE INVEST CARDARELLI ANGELO		7.450
3559	DEKA INVESTMENT GMBH RE PRODEKA CARDARELLI ANGELO		77.000
3540	DEKA INVESTMENT GMBH RE SAPHIR-FONDS CARDARELLI ANGELO		14.250
3544	DEKA INVESTMENT GMBH RE STADTBahn-FONDS CARDARELLI ANGELO		7.046
3551	DEKA INVESTMENT GMBH RE SVAM-FONDS CARDARELLI ANGELO		9.845
3534	DEKA INVESTMENT GMBH RE SVN-FONDS CARDARELLI ANGELO		8.124
3548	DEKA INVESTMENT GMBH RE VER 03-FONDS CARDARELLI ANGELO		5.675
3564	DEKA INVESTMENT MBH RE AUW-FONDS CARDARELLI ANGELO		7.000
3571	DEKA INVESTMENT MBH RE MASTER-RWA CARDARELLI ANGELO		9.000
3535	DEKA INVESTMENT MBH RE PKBMF CARDARELLI ANGELO		21.350
3536	DEKA INVESTMENTMBH RE DONAU-FUNDMASTER CARDARELLI ANGELO		45.000
3338	DEKA INVESTMETN GMBH DEKA MSCI EUROPE UC CARDARELLI ANGELO		18.280
3280	DEKA NACHHALTIGKEIT BALANCE CF (A) CARDARELLI ANGELO		26.000
2622	DEXIA ASSET MANAGEMENT CARDARELLI ANGELO		63.339
4065	DEXIA EQUITIES B (DEXIA ASSET MANAGEMENT CARDARELLI ANGELO		55.087
3863	DEXIA EQUITIES L CARDARELLI ANGELO		612.306
3864	DEXIA FUND CARDARELLI ANGELO		190.192
4063	DEXIA PENSION FUND (DEXIA ASSET MANAGEME CARDARELLI ANGELO		335.624

¹VPC: voto per corrispondenza

ASSEMBLEA ORDINARIA E STRAORDINARIA

8 MAGGIO 2014

Segreteria Societaria - Ufficio Titoli



**Esito della votazione sul punto 16
dell'ordine del giorno (parte ordinaria)**

Piano di Incentivazione Monetaria di Lungo Termine 2014-2016.

Elenco Contrari

SCHEDA	VPC ¹ NOMINATIVO AZIONISTA	DELEGATO	NUMERO DI AZIONI TOTALE
4064	DEXIA SUSTAINABLE SA	CARDARELLI ANGELO	114.496
4066	DEXIA SUSTAINABLE SA	CARDARELLI ANGELO	472
3558	DPBDIM-Fonds	CARDARELLI ANGELO	8.000
3572	Deka A-DIM-Wetzlar-Fonds	CARDARELLI ANGELO	8.550
1811	EAST RIDING PENSION FUND	CARDARELLI ANGELO	120.000
3115	EDMOND DE ROTHSCHILD AM	CARDARELLI ANGELO	1.049.100
3116	EDMOND DE ROTHSCHILD AM	CARDARELLI ANGELO	1.140.300
2593	EDMOND DE ROTHSCHILD	CARDARELLI ANGELO	35.840
1350	ELECTRICAL WORKERS LOCAL 26 PENSION TRUST FUND	CARDARELLI ANGELO	54.500
2937	FALKIRK COUNCIL PENSION FUND	CARDARELLI ANGELO	321.000
598	FCP AUDIENS A4	CARDARELLI ANGELO	17.110
3071	FCP CAPITAL AD EUROPE	CARDARELLI ANGELO	30.389
558	FCP EDMOND DE ROTHSCHILD EUROPEFLEXIBLE	CARDARELLI ANGELO	159.171
556	FCP EDMOND DE ROTHSCHILD EUROPEVALUE & YELD	CARDARELLI ANGELO	1.081.200
557	FCP EDMOND DE ROTHSCHILD SELECTIVE WORLD	CARDARELLI ANGELO	200.000
555	FCP EDMOND DE ROTHSCHILD TRICOLORE RENDEMENT	CARDARELLI ANGELO	2.100.200
3746	FCP EURO ETHIQUE INSTITUTIONS	CARDARELLI ANGELO	300.000
3748	FCP FEDERIS ACTION	CARDARELLI ANGELO	130.000
3743	FCP FEDERIS EURO ACTIONS	CARDARELLI ANGELO	130.000
3747	FCP FEDERIS IRC ACTIONS	CARDARELLI ANGELO	150.000
3745	FCP FEDERIS PRO ACTIONS ISR EURO	CARDARELLI ANGELO	55.000
597	FCP POLLUX	CARDARELLI ANGELO	3.620
85	FIDANTE PARTNERS LIMITED AS RE FOR RIVER AND MERCANTILE GLOBAL EQUITY FUND	CARDARELLI ANGELO	10.755
3001	FIDELITY FUNDS SICAV	CARDARELLI ANGELO	2.435.237
3003	FIDELITY FUNDS SICAV	CARDARELLI ANGELO	335.135
3658	FONDS COMMUN POUR LES REGIMES DE RETRAITE DE L'UNIVERSITE LAVAL MAISON OMERS GINGR	CARDARELLI ANGELO	42.068

¹VPC: voto per corrispondenza

ASSEMBLEA ORDINARIA E STRAORDINARIA

8 MAGGIO 2014

Segreteria Societaria - Ufficio Titoli



**Esito della votazione sul punto 16
dell'ordine del giorno (parte ordinaria)**

Piano di Incentivazione Monetaria di Lungo Termine 2014-2016.

Elenco Contrari

SCHEDA	VPC ¹	NOMINATIVO AZIONISTA	DELEGATO	NUMERO DI AZIONI TOTALE
1501		GLOBAL EQUITY FUND (SETANTA)	CARDARELLI ANGELO	8.752
522		GRD 10 - CREDIT AGRICOLE ASSET	MANAGEMENT CARDARELLI ANGELO	126.310
2253		IAM NATIONAL PENSION FUND	CARDARELLI ANGELO	18.428
3532		INTERNATIONAL FUND MANAGEMENT S.A	CARDARELLI ANGELO	1.783
3278		INTERNATIONAL FUND MANAGEMENT S.A. RE IF	CARDARELLI ANGELO	1.700.000
3277		INTERNATIONAL FUND MANGEMENT S.A. RE IFM	CARDARELLI ANGELO	250.000
3550		KIRCHHEIM UNTER TECK FONDS	CARDARELLI ANGELO	2.400
1513		LOCAL NO 8 IBEW RETIREMENT PLANAND TRUST	CARDARELLI ANGELO	21.623
3730		LONDON BOROUGH HOUNSLOW PENSION FD	CARDARELLI ANGELO	196.300
3872		LONDON BOROUGH OF CAMDEN PENSION FUND	CARDARELLI ANGELO	500.100
4049		LONDON LIFE INSURANCE COMPANY	CARDARELLI ANGELO	44.653
1517		LONDON LIFE INSURANCE COMPANY .	CARDARELLI ANGELO	172.630
1524		LONDON LIFE INSURANCE COMPANY .	CARDARELLI ANGELO	9.026
1525		LONDON LIFE INSURANCE COMPANY .	CARDARELLI ANGELO	299.552
3575		LVM-ASS-FONDS	CARDARELLI ANGELO	16.129
4042		MAINFRANKEN WERTKONZEPT AUSGEWOGEN	CARDARELLI ANGELO	5.000
4041		MAINFRANKEN WERTKONZEPT KONSERVATIV	CARDARELLI ANGELO	15.000
1509		MARCO CONSULTING GROUP TRUST 1	CARDARELLI ANGELO	49.000
4040		MERITEN INVEST MANAG GMBH WIEHEN FONDS	CARDARELLI ANGELO	9.604
2774		MERSEYSIDE PENSION FUND	CARDARELLI ANGELO	100.000
2775		MERSEYSIDE PENSION FUND	CARDARELLI ANGELO	197.241
2679		METZLER INVESTMENT GMBH	CARDARELLI ANGELO	224.256
614		MLC LIMITED	CARDARELLI ANGELO	3.058
615		MLC LIMITED	CARDARELLI ANGELO	1.115
616		MLC LIMITED	CARDARELLI ANGELO	6.956
2144		NEXTAM PARTNERS	CARDARELLI ANGELO	3.481

¹VPC: voto per corrispondenza

ASSEMBLEA ORDINARIA E STRAORDINARIA

8 MAGGIO 2014

Segreteria Societaria - Ufficio Titoli



**Esito della votazione sul punto 16
dell'ordine del giorno (parte ordinaria)**

Piano di Incentivazione Monetaria di Lungo Termine 2014-2016.

Elenco Contrari

SCHEDA	VPC ¹ NOMINATIVO AZIONISTA	DELEGATO	NUMERO DI AZIONI TOTALE
3688	NIGOSC ADMINISTERS NILG PENSION FUND CARDARELLI ANGELO		432.955
2077	NORFOLK COUNTY RETIREMENT SYSTEM CARDARELLI ANGELO		8.100
1643	NOTTINGHAMSHIRE COUNTY COUNCIL PENSION FUND CARDARELLI ANGELO		157.102
1936	PAX MSCI EAFE ESG INDEX ETF CARDARELLI ANGELO		11.939
3482	PETERCAM B FUND CARDARELLI ANGELO		239.000
3484	PETERCAM B FUND CARDARELLI ANGELO		37.448
3483	PETERCAM HORIZON B CARDARELLI ANGELO		17.000
393	PETERCAM L PATRIMONIAL FUND CARDARELLI ANGELO		33.000
1502	QUADRUS SETANTA GLOBAL DIVIDEND CORPORATE CLASS CARDARELLI ANGELO		104.666
3574	RAGS-FUNDMASTER CARDARELLI ANGELO		5.477
2274	REGIME DE RETRAITE DE L'UNIVERSITE DE MONTREAL CARDARELLI ANGELO		171.141
376	RIVER AND MERCANTILE GLOBAL EQUITY FUND CARDARELLI ANGELO		95.436
332	RIVER AND MERCANTILE GLOBAL HIGH INCOME FUND CARDARELLI ANGELO		10.132
342	RIVER AND MERCANTILE GLOBAL OPPORTUNITIES FUND CARDARELLI ANGELO		180.975
364	RIVER AND MERCANTILE INTERNATIONAL EQUITY FUND CARDARELLI ANGELO		2.148
3114	ROTHSCHILD AND CO GESTION CARDARELLI ANGELO		440.000
1572	SALVATION ARMY A GEORGIA CORPORATION CARDARELLI ANGELO		11.341
2678	SDV METZLER INVESTMENT F26 CARDARELLI ANGELO		115.278
4048	SETANTA GLOBAL EQUITY FUND CARDARELLI ANGELO		22.546
2680	SONDERVERMOGEN MI_FONDS F22 CARDARELLI ANGELO		136.600
3887	SOUTH YORKSHIRE PENSIONS AUTHORITY CARDARELLI ANGELO		370.000
3533	SPARKASSE MUNSTERLAND OST:AKTIENPLUS CARDARELLI ANGELO		258.000
27	STICHTING MN SERVICES AANDELENFONDS EUROPA CARDARELLI ANGELO		156.542
79	STICHTING MN SERVICES EUROPE EX UK EQUITY FUND CARDARELLI ANGELO		33.796
41	STICHTING PENSIOENFONDS METAAL EN TECHNIEK CARDARELLI ANGELO		1.061.941
1015	STICHTING PENSIOENFONDS UWV . CARDARELLI ANGELO		183.405

¹VPC: voto per corrispondenza

ASSEMBLEA ORDINARIA E STRAORDINARIA

8 MAGGIO 2014

Segreteria Societaria - Ufficio Titoli



**Esito della votazione sul punto 16
dell'ordine del giorno (parte ordinaria)**

Piano di Incentivazione Monetaria di Lungo Termine 2014-2016.

Elenco Contrari

SCHEDA	VPC ¹ NOMINATIVO AZIONISTA	DELEGATO	NUMERO DI AZIONI TOTALE
2944	STICHTING PENSIOENFONDS VAN DE METALEKTR CARDARELLI ANGELO		293.917
2946	STICHTING PENSIOENFONDS VAN DE METALEKTR CARDARELLI ANGELO		383.985
2947	STICHTING PENSIOENFONDS VAN DE METALEKTR CARDARELLI ANGELO		409.010
2948	STICHTING PENSIOENFONDS VAN DE METALEKTR CARDARELLI ANGELO		458.859
77	STICHTING PGGM DEPOSITARY CARDARELLI ANGELO		1.998.246
82	STICHTING PGGM DEPOSITARY CARDARELLI ANGELO		1.832.430
1358	THE CANADA LIFE ASSURANCE COMPANY CARDARELLI ANGELO		63.478
1359	THE CANADA LIFE ASSURANCE COMPANY CARDARELLI ANGELO		32.975
1362	THE CANADA LIFE ASSURANCE COMPANY CARDARELLI ANGELO		17.969
4050	THE GREAT-WEST LIFE ASSURANCE COMPAN CARDARELLI ANGELO		27.084
1385	THE GREAT-WEST LIFE ASSURANCE COMPANY CARDARELLI ANGELO		14.381
2882	THE LEVERHULME TRUST CARDARELLI ANGELO		14.009
3685	THE METHODIST CHURCH IN IRELAND EQ FUND CARDARELLI ANGELO		20.000
1762	THE PENSION FUND OF SONY CARDARELLI ANGELO		8.652
2719	The Land Restoration Trust CARDARELLI ANGELO		99.465
1503	U.S.AND INTERNATIONAL EQUITY CLASS CARDARELLI ANGELO		10.880
2906	UFCW Union and Participating Food Indust CARDARELLI ANGELO		11.636
4060	UNION INVESTMENT PRIVATFONDS GMBH CARDARELLI ANGELO		1.391.533
4061	UNION INVESTMENT PRIVATFONDS GMBH CARDARELLI ANGELO		108.355
331	UNISUPER CARDARELLI ANGELO		71.448
372	UNISUPER CARDARELLI ANGELO		124.747
101	UNITED FOOD + COMMERCIAL WORKERS INT PENSION PLAN FOR EMPLOYEES CARDARELLI ANGELO		10.200
3503	UNIVERSITIES SUPERANNUATION SCHEME CARDARELLI ANGELO		4.489.000
3888	WEST MIDLANDS METROPOLITAN AUTHORITI CARDARELLI ANGELO		279.000
3691	WEST YORKSHIRE PENSION FUND CARDARELLI ANGELO		500.000
2653	THE BANK OF NEW YORK MELLON ADR DIVISION CARDARELLI ANGELO		175.070

¹VPC: voto per corrispondenza

ASSEMBLEA ORDINARIA E STRAORDINARIA

8 MAGGIO 2014

Segreteria Societaria - Ufficio Titoli



Esito della votazione sul punto 16
dell'ordine del giorno (parte ordinaria)

Piano di Incentivazione Monetaria di Lungo Termine 2014-2016.

Elenco Contrari

SCHEDA VPC¹ NOMINATIVO AZIONISTA

DELEGATO

NUMERO DI AZIONI
TOTALE

Riepilogo Contrari

TOTALE CONTRARI	n°	260 azionisti per n°	50.547.374 Azioni 2,31104 % delle azioni presenti
di cui			
IN PROPRIO	n°	13 azionisti per n°	89.057 Azioni 0,00407 % delle azioni presenti
PER DELEGA	n°	247 azionisti per n°	50.458.317 Azioni 2,30697 % delle azioni presenti
PER CORRISPONDENZA n°		0 azionisti per n°	0 Azioni 0,00000 % delle azioni presenti

¹VPC: voto per corrispondenza

ASSEMBLEA ORDINARIA E STRAORDINARIA

8 MAGGIO 2014

Segreteria Societaria - Ufficio Titoli



**Esito della votazione sul punto 16
dell'ordine del giorno (parte ordinaria)**

Piano di Incentivazione Monetaria di Lungo Termine 2014-2016.

Elenco Astenuti

SCHEDA	VPC ¹ NOMINATIVO AZIONISTA	DELEGATO	NUMERO DI AZIONI TOTALE
4047	CECCARELLI CLAUDIO		460
2570	COTONE PIERPAOLO		1.000
2662	MAURO FERRUCCIO		500
135	VITANGELI GIORGIO		5
2442	AMNESTY INTERNATIONAL SEZIONE ITALIANA		
	RUFINI GIOVANNI		1
2440	BELLINO ROCI PIERCARLO		
	BELLINO ROCI MAURO		5.000
145	ANIMA SGR SPA - FONDO ANIMA GEO EUROPA		
	CARDARELLI ANGELO		250.000
146	ANIMA SGR SPA - FONDO ANIMA GEO ITALIA		
	CARDARELLI ANGELO		1.000.000
2671	ANIMA SGR SPA - FONDO ANIMA ITALIA		
	CARDARELLI ANGELO		500.000
144	ANIMA SGR SPA - FONDO ANIMA STAR ITALIA ALTO POTENZIALE		
	CARDARELLI ANGELO		250.000
4078	ARCA SGR FONDO ARCA AZIONI ITALIA		
	CARDARELLI ANGELO		2.000.000
4079	ARCA SGR FONDO ARCA BB		
	CARDARELLI ANGELO		300.000
3916	ASR Euro Aandelen Pool		
	CARDARELLI ANGELO		403.333
3915	ASR Europese Aandelen Pool		
	CARDARELLI ANGELO		31.747
3948	BAYVK G1 BVK INDEX		
	CARDARELLI ANGELO		119.392
2594	BNP PAM		
	CARDARELLI ANGELO		373.437
561	BNP PARIBAS APOLLINE ACTIONS EURO		
	CARDARELLI ANGELO		420.487
3195	BNP PARIBAS B PENSION GROWTH		
	CARDARELLI ANGELO		630.829
3197	BNP PARIBAS B PENSION GROWTH		
	CARDARELLI ANGELO		123.269
3198	BNP PARIBAS B PENSION STABILITY		
	CARDARELLI ANGELO		50.032
3054	BNP PARIBAS FLOREAL 30		
	CARDARELLI ANGELO		75.309
3053	BNP PARIBAS FLOREAL 70		
	CARDARELLI ANGELO		82.718
3201	BNP PARIBAS FUND I		
	CARDARELLI ANGELO		314.858
3180	BNP PARIBAS FUND III NV		
	CARDARELLI ANGELO		4.444

¹VPC: voto per corrispondenza

ASSEMBLEA ORDINARIA E STRAORDINARIA

8 MAGGIO 2014

Segreteria Societaria - Ufficio Titoli



**Esito della votazione sul punto 16
dell'ordine del giorno (parte ordinaria)**

Piano di Incentivazione Monetaria di Lungo Termine 2014-2016.

Elenco Astenuti

SCHEDA	VPC ¹ NOMINATIVO AZIONISTA	DELEGATO	NUMERO DI AZIONI TOTALE
3193	BNP PARIBAS FUND III NV	CARDARELLI ANGELO	548.517
3194	BNP PARIBAS FUND III NV	CARDARELLI ANGELO	2.037
3199	BNP PARIBAS INSTITUTIONAL I	CARDARELLI ANGELO	21.765
3200	BNP PARIBAS INSTITUTIONAL I	CARDARELLI ANGELO	11.748
3190	BNP PARIBAS L I	CARDARELLI ANGELO	920.576
3192	BNP PARIBAS L I	CARDARELLI ANGELO	668.344
3091	CAMGETSION ACTIONS RENDEMENT	CARDARELLI ANGELO	37.419
3944	DEKA MASTER HAEK I	CARDARELLI ANGELO	85.661
3945	DEKA MASTER HAEK I	CARDARELLI ANGELO	136.183
3946	DEKA MASTER HAEK I	CARDARELLI ANGELO	18.602
3072	EASY ETF EURO STOXX 50	CARDARELLI ANGELO	377.162
148	EURIZON CAPITAL SGR - EURIZON AZIONARIO INTERNAZIONALE ETICO	CARDARELLI ANGELO	14.263
147	EURIZON CAPITAL SGR - EURIZON AZIONI AREA EURO	CARDARELLI ANGELO	141.709
150	EURIZON CAPITAL SGR - EURIZON AZIONI ITALIA	CARDARELLI ANGELO	1.054.545
149	EURIZON CAPITAL SGR - EURIZON DIVERSIFICATO ETICO	CARDARELLI ANGELO	9.000
1591	EURIZON EASYFUND - EQUITY ITALY	CARDARELLI ANGELO	418.779
1599	EURIZON EASYFUND EQUITY ENERGY AND MATERIALS LTE	CARDARELLI ANGELO	31.626
1593	EURIZON EASYFUND EQUITY EURO LTE	CARDARELLI ANGELO	118.931
1595	EURIZON EASYFUND EQUITY EUROPE LTE	CARDARELLI ANGELO	261.470
1594	EURIZON EASYFUND EQUITY ITALY LTE	CARDARELLI ANGELO	205.571
1598	EURIZON INVESTMENT SICAV EUROPE EQUITIES	CARDARELLI ANGELO	17.559
1590	EURIZON INVESTMENT SICAV PB EQUITY EUR	CARDARELLI ANGELO	1.427.482
3692	EUROPEAN WEALTH INVESTMENT FUND PLC	CARDARELLI ANGELO	9.867
2162	F+C FUND	CARDARELLI ANGELO	40.796

¹VPC: voto per corrispondenza

ASSEMBLEA ORDINARIA E STRAORDINARIA

8 MAGGIO 2014

Segreteria Societaria - Ufficio Titoli



**Esito della votazione sul punto 16
dell'ordine del giorno (parte ordinaria)**

Piano di Incentivazione Monetaria di Lungo Termine 2014-2016.

Elenco Astenuti

SCHEDA	VPC ¹ NOMINATIVO AZIONISTA	DELEGATO	NUMERO DI AZIONI TOTALE
1818	F+C INSTITUTIONAL INVESTMENT FUNDS ICVC- INST EUROPEAN FUND CARDARELLI ANGELO		729.006
1817	F+C INVESTMENT FUNDS ICVC- EUROPEAN GROWTH AND INCOME FUND CARDARELLI ANGELO		72.859
2161	F+C PORTFOLIOS FUND CARDARELLI ANGELO		67.906
3077	FCP AIR FRANCE IFC2 CARDARELLI ANGELO		13.325
3069	FCP BNP ACTION EUROPE CARDARELLI ANGELO		14.863
3068	FCP BNP PARIBAS ACTIONS EUROLAND CARDARELLI ANGELO		411.320
3080	FCP BNP PARIBAS BEST SELECTION EURO CARDARELLI ANGELO		194.076
3075	FCP BNP PARIBAS INDICE EURO CARDARELLI ANGELO		455.857
3076	FCP BNP PBAS EUROPE DIVIDENDE CARDARELLI ANGELO		246.977
3062	FCP BNPP ACT EURO ALPHA CARDARELLI ANGELO		1.107.405
564	FCP BOURBON 3 CARDARELLI ANGELO		72.323
3084	FCP CAMGEST VALEURS EURO CARDARELLI ANGELO		467.762
3057	FCP CAMGESTION DEEP VALUE CARDARELLI ANGELO		380.308
3090	FCP CAMGESTION RENDACTIS CARDARELLI ANGELO		120.153
3089	FCP CAMGESTION REUNICA CARDARELLI ANGELO		65.710
3088	FCP DIVERS D&O CAMGEST CARDARELLI ANGELO		97.000
3055	FCP FIMA FRANCE PME FORTIS INVESTMENT MANAGEMENT CARDARELLI ANGELO		41.966
565	FCP FMS 1 CARDARELLI ANGELO		70.152
3087	FCP GERISO CARDARELLI ANGELO		14.204
560	FCP HAMELIN DIVERSIFIE FLEX II CARDARELLI ANGELO		22.131
3061	FCP LITHIUM CARDARELLI ANGELO		159.061
563	FCP NATIO-FONDS PHARMA ACTIONS CARDARELLI ANGELO		89.851
3070	FCP NF GALILEE CARDARELLI ANGELO		65.131
562	FCP PHARMA PARFRANCE CARDARELLI ANGELO		288.767

¹VPC: voto per corrispondenza

ASSEMBLEA ORDINARIA E STRAORDINARIA

8 MAGGIO 2014

Segreteria Societaria - Ufficio Titoli



**Esito della votazione sul punto 16
dell'ordine del giorno (parte ordinaria)**

Piano di Incentivazione Monetaria di Lungo Termine 2014-2016.

Elenco Astenuti

SCHEDA	VPC ¹ NOMINATIVO AZIONISTA	DELEGATO	NUMERO DI AZIONI TOTALE
3081	FCP REUNICA FORTIS	CARDARELLI ANGELO	219.556
3083	FCP SURVAL 21	CARDARELLI ANGELO	9.084
3073	FCPE GPE FMC FCE DIV BNP	CARDARELLI ANGELO	3.540
3086	FCPE HORIZON EP. ACTION	CARDARELLI ANGELO	22.000
3067	FCPE KONE INVESTISSEMENT	CARDARELLI ANGELO	4.290
3074	FCPE LIMACTIF	CARDARELLI ANGELO	3.469
3191	FIM LUXEMBOURG	CARDARELLI ANGELO	7.831
3982	FOREIGN AND COLONIAL INVESTMENT TRUST PL	CARDARELLI ANGELO	118.345
3938	FRIENDS FIRST LIFE ASSURANCE CO LTD	CARDARELLI ANGELO	9.678
3939	FRIENDS FIRST MANAGED PENSION FUNDS LT	CARDARELLI ANGELO	112.649
76	FRIENDS PROVIDENT LIFE AND PENSIONS EXCHANGE HOUSE	CARDARELLI ANGELO	98.315
3109	FRR	CARDARELLI ANGELO	79.333
4000	Friends Life and Pension Limited	CARDARELLI ANGELO	683.386
3176	GA FUND B	CARDARELLI ANGELO	108.168
3177	GA FUND B	CARDARELLI ANGELO	277.153
3889	HSBC PRIV BANK (CI) LTD G	CARDARELLI ANGELO	19.000
559	IBM FRANCE	CARDARELLI ANGELO	63.500
3019	JAPAN TRUSTEE SERVICES BANK LTD	CARDARELLI ANGELO	38.151
3196	METROPOLITAN RENTASTRO GROWTH	CARDARELLI ANGELO	251.076
2041	METZLER INVESTMENT GMBH FOR MI-FONDS 415	CARDARELLI ANGELO	38.937
2042	METZLER INVESTMENT GMBH FOR MI-FONDS 415	CARDARELLI ANGELO	55.300
2043	METZLER INVESTMENT GMBH FOR MI-FONDS 415	CARDARELLI ANGELO	129.385
2044	METZLER INVESTMENT GMBH FOR MI-FONDS 415	CARDARELLI ANGELO	109.587
2045	METZLER INVESTMENT GMBH FOR MI-FONDS 415	CARDARELLI ANGELO	147.933

¹VPC: voto per corrispondenza

ASSEMBLEA ORDINARIA E STRAORDINARIA

8 MAGGIO 2014

Segreteria Societaria - Ufficio Titoli



**Esito della votazione sul punto 16
dell'ordine del giorno (parte ordinaria)**

Piano di Incentivazione Monetaria di Lungo Termine 2014-2016.

Elenco Astenuti

SCHEDA	VPC ¹ NOMINATIVO AZIONISTA	DELEGATO	NUMERO DI AZIONI TOTALE
3012	MUGC GLOBAL SUPER HIGH	CARDARELLI ANGELO	155.401
3085	NAVARRE INVESTISSEMENT	CARDARELLI ANGELO	11.837
3164	PARVEST	CARDARELLI ANGELO	895.742
3165	PARVEST	CARDARELLI ANGELO	277.366
3172	PARVEST	CARDARELLI ANGELO	71.893
3173	PARVEST	CARDARELLI ANGELO	418.332
3174	PARVEST	CARDARELLI ANGELO	137.904
3175	PARVEST	CARDARELLI ANGELO	1.986.614
3167	PARWORLD	CARDARELLI ANGELO	47.119
3171	PARWORLD	CARDARELLI ANGELO	133.642
3985	PROF FOREN INSTIT INVEST EUROPÆISKE AKT	CARDARELLI ANGELO	265.549
3984	PROFESSIONEL FOREN INSTIT INVEST GLOBALE	CARDARELLI ANGELO	16.531
3683	REGENT STRAT EUROPEAN EQUITY	CARDARELLI ANGELO	112.730
1596	ROSSINI LUX FUND AZIONARIO EURO	CARDARELLI ANGELO	13.582
1592	ROSSINI LUX FUND AZIONARIO INTERNAZIONALE	CARDARELLI ANGELO	1.531
1597	ROSSINI LUX FUND BILANCIATO	CARDARELLI ANGELO	860
1014	ST BEDRIJFSTAKPFD V/H SCHILDERS-AFW- GLASZE	CARDARELLI ANGELO	261.764
388	STG BEDRIJFSTAKPFDS V H	CARDARELLI ANGELO	22.400
391	STG BPF VD DETAILHANDEL MND BLACKROCK MSCI EMEA	CARDARELLI ANGELO	625.722
1822	STICHTING F AND C MULTI MANAGER EUROPEAN EQUITY ACTIVE	CARDARELLI ANGELO	106.258
1824	STICHTING F AND C WERELDWIJD ENHANCED AANDELENFONDS	CARDARELLI ANGELO	10.615
3983	STICHTING PENSIOENFONDS VOOR HUISARTSEN	CARDARELLI ANGELO	83.760
1823	STICHTING TRUST F AND C UNHEDGE	CARDARELLI ANGELO	63.549
3940	Stichting Dela Depositary and Management	CARDARELLI ANGELO	156.831

¹VPC: voto per corrispondenza

ASSEMBLEA ORDINARIA E STRAORDINARIA

8 MAGGIO 2014

Segreteria Societaria - Ufficio Titoli



Esito della votazione sul punto 16
dell'ordine del giorno (parte ordinaria)

Piano di Incentivazione Monetaria di Lungo Termine 2014-2016.

Elenco Astenuti

SCHEDA VPC¹ NOMINATIVO AZIONISTA

DELEGATO

NUMERO DI AZIONI
TOTALE

3045	THE HONGKONG SHNGHAI BANK.CORPseul branc	CARDARELLI ANGELO	26.927
3046	THE HONGKONG SHNGHAI BANK.CORPseul branc	CARDARELLI ANGELO	9.219
3947	UNIVERSAL INVEST BAYVK A1 FONDS	CARDARELLI ANGELO	193.100
2653	THE BANK OF NEW YORK MELLON ADR DIVISION	CARDARELLI ANGELO	147.704

Riepilogo Astenuti

TOTALE ASTENUTI	n°	124 azionisti per n°	27.648.694 Azioni	
di cui			1,26411 % delle azioni presenti	
IN PROPRIO	n°	4 azionisti per n°	1.965 Azioni	
			0,00009 % delle azioni presenti	
PER DELEGA	n°	120 azionisti per n°	27.646.729 Azioni	
			1,26402 % delle azioni presenti	
PER CORRISPONDENZA	n°	0 azionisti per n°	0 Azioni	
			0,00000 % delle azioni presenti	

¹VPC: voto per corrispondenza

ASSEMBLEA ORDINARIA E STRAORDINARIA

8 MAGGIO 2014

Segreteria Societaria - Ufficio Titoli



Esito della votazione sul punto 16
dell'ordine del giorno (parte ordinaria)

Piano di Incentivazione Monetaria di Lungo Termine 2014-2016.

Elenco Non Votanti

SCHEDA	VPC ¹	NOMINATIVO AZIONISTA	DELEGATO	NUMERO DI AZIONI TOTALE
2566		ACCORINTI GIUSEPPE		100
4081		GEREBIZZA ELENA		5
2499		LA VERDE LUCIO		2.000
4068		SPINA ROSARIO		5.000
4085		RENZI MARIO	RENZI LAURA	1
2569		BELLINI RENATO	SANTIEMMA ELENA	1.500
4039		CHALLENGE FUNDS	CARDARELLI ANGELO	1.000.000
649		ERSEL ASSET MANAGEMENT SGR S.P.A. - ERSEL AM FONDERSEL PMI	CARDARELLI ANGELO	600.000
11		FIDEURAM ASSET MANAGEMENT (IRELAND) FIDEURAM FUND EQUITY ITALY	CARDARELLI ANGELO	350.000
12		FIDEURAM ASSET MANAGEMENT (IRELAND) FONDITALIA EQUITY ITALY	CARDARELLI ANGELO	1.800.000
143		FIDEURAM INVESTIMENTI SGR S.P.A. - FIDEURAM ITALIA	CARDARELLI ANGELO	80.000
13		INTERFUND SICAV INTERFUND EQUITY ITALY	CARDARELLI ANGELO	700.000
142		MEDIOLANUM FLESSIBILE ITALIA	CARDARELLI ANGELO	1.400.000
2668		UBI PRAMERICA SGR SPA	CARDARELLI ANGELO	800.000
2669		UBI PRAMERICA SGR SPA	CARDARELLI ANGELO	600.000
2670		UBI PRAMERICA SGR SPA	CARDARELLI ANGELO	100.000

¹VPC: voto per corrispondenza

ASSEMBLEA ORDINARIA E STRAORDINARIA

8 MAGGIO 2014

Segreteria Societaria - Ufficio Titoli



Esito della votazione sul punto 16
dell'ordine del giorno (parte ordinaria)

Piano di Incentivazione Monetaria di Lungo Termine 2014-2016.

Elenco Non Votanti

SCHEDA VPC¹ NOMINATIVO AZIONISTA

DELEGATO

NUMERO DI AZIONI
TOTALE

Riepilogo Non votanti

TOTALE NON VOTANTI	n°	16 azionisti per n°	7.438.606 Azioni
di cui			0,34010 % delle azioni presenti
IN PROPRIO	n°	4 azionisti per n°	7.105 Azioni
			0,00032 % delle azioni presenti
PER DELEGA	n°	12 azionisti per n°	7.431.501 Azioni
			0,33977 % delle azioni presenti
PER CORRISPONDENZA n°		0 azionisti per n°	0 Azioni
			0,00000 % delle azioni presenti

¹VPC: voto per corrispondenza

ASSEMBLEA ORDINARIA E STRAORDINARIA

8 MAGGIO 2014

Segreteria Societaria - Ufficio Titoli



**Esito della votazione sul punto 16
dell'ordine del giorno (parte ordinaria)**

Piano di Incentivazione Monetaria di Lungo Termine 2014-2016.

Elenco Favorevoli

SCHEDA	VPC ¹	NOMINATIVO AZIONISTA	DELEGATO	NUMERO DI AZIONI TOTALE
8		AMBRUZZI DANIELA		275
2441		BELLINO ROCI PIERCARLO		5.000
2568		CAPUTO RITA		250
4087		CHIARUGI FRANCO		5.000
4088		CHIARUGI LUCIANO		1.000
4082		COLLEONI ANGELO		1.992
2667		CORDELLI SILVIA		2.550
130	C	DI NOIA CARMINE		275
4073		DI TEODORO VITO		200
2571		IADICICCO ANTONIO		4.500
4097		IEPPARIELLO ANTONIO		100
2661		PEDERSOLI LANFRANCO		1.200
2663		PETRICCA ALBERTO		1.900
2564		PEZZI LUIGI		1.700
137		PODRINI ADELLO		4.137
2567		ZACCAGNINO RAFFAELE		500
4076		MINISTERO DELL'ECONOMIA E DELLE FINANZE PARLATO FRANCESCO		157.552.137
160		ALLEANZA ASSICURAZIONI ZAPPI ELENA		6.400
158		ALLEANZA ASSICURAZIONI - SGR ALLT ALLE AZIONARIA ZAPPI ELENA		61.081
157		ALLEANZA ASSICURAZIONI - SGR ALLT ALLE BILANCIATA ZAPPI ELENA		32.646
152		ALLEANZA ASSICURAZIONI - SGR ALLT ALME AZIONARIO ZAPPI ELENA		7.481
153		ALLEANZA ASSICURAZIONI - SGR ALLT ALME BILANCIATO ZAPPI ELENA		6.063

¹VPC: voto per corrispondenza

ASSEMBLEA ORDINARIA E STRAORDINARIA

8 MAGGIO 2014

Segreteria Societaria - Ufficio Titoli



**Esito della votazione sul punto 16
dell'ordine del giorno (parte ordinaria)**

Piano di Incentivazione Monetaria di Lungo Termine 2014-2016.

Elenco Favorevoli

SCHEDA	VPC ¹ NOMINATIVO AZIONISTA	DELEGATO	NUMERO DI AZIONI TOTALE
155	ALLEANZA ASSICURAZIONI - SGR ALLT EUR SGIORGIO ZAPPI ELENA		294.730
159	ALLEANZA ASSICURAZIONI - SGR ALLT PAT EX TORO ZAPPI ELENA		36.900
154	ALLEANZA ASSICURAZIONI - SGR ALLT SAN GIORGIO ZAPPI ELENA		715.000
156	ALLEANZA ASSICURAZIONI - SGR GS ALLT GARANTITA ZAPPI ELENA		70.470
162	ASSICURAZIONI GENERALI - SGR AG EURPN EQUITY FP ZAPPI ELENA		104
163	ASSICURAZIONI GENERALI - SGR AG UK PAT DANNI ZAPPI ELENA		7.150
207	FATA ASSICURAZIONI D - SGR FATA ASSICUR DANNI PATRI ZAPPI ELENA		49.200
4102	GENERALI ESPANA SA DE SEGUROS Y REASEGUROS ZAPPI ELENA		443.874
215	GENERALI INVESTMENTS DEUT. KAG MBH - GID GENERALI AKTIVMIX DYNAMI ZAPPI ELENA		63.770
214	GENERALI INVESTMENTS DEUT. KAG MBH - GID-FONDS GPRET MULTIFLEX ZAPPI ELENA		3.612
213	GENERALI INVESTMENTS DEUT. KAG MBH - GID-FONDS GPRET MULTIFLEX II ZAPPI ELENA		4.082
209	GENERALI INVESTMENTS DEUTSCHLAND KAG MBH - GID-FONDS AVAOT ZAPPI ELENA		233.900
208	GENERALI INVESTMENTS DEUTSCHLAND KAG MBH - GID-FONDS AVAOT II ZAPPI ELENA		105.900
210	GENERALI INVESTMENTS DEUTSCHLAND KAG MBH - GID-FONDS AVAOT III ZAPPI ELENA		55.200
212	GENERALI INVESTMENTS DEUTSCHLAND KAG MBH - GID-FONDS GLAKOR ZAPPI ELENA		133.533
211	GENERALI INVESTMENTS DEUTSCHLAND KAG MBH - GID-FONDS GVMET ZAPPI ELENA		252.600
191	GENERALI ITALIA SPA ZAPPI ELENA		582.200
188	GENERALI ITALIA SPA - SGR AG EURO BLUE CHIPS ZAPPI ELENA		78.559
199	GENERALI ITALIA SPA - SGR AG EUROPEAN EQUITY ZAPPI ELENA		45.407
189	GENERALI ITALIA SPA - SGR AG GLOBAL BOND ZAPPI ELENA		18.772
192	GENERALI ITALIA SPA - SGR AG GLOBAL EQUITY ZAPPI ELENA		64.255
179	GENERALI ITALIA SPA - SGR AG GS GESAV ZAPPI ELENA		572.610
174	GENERALI ITALIA SPA - SGR AG GS GESAV GLOBAL ZAPPI ELENA		137.004

¹VPC: voto per corrispondenza

ASSEMBLEA ORDINARIA E STRAORDINARIA

8 MAGGIO 2014

Segreteria Societaria - Ufficio Titoli



**Esito della votazione sul punto 16
dell'ordine del giorno (parte ordinaria)**

Piano di Incentivazione Monetaria di Lungo Termine 2014-2016.

Elenco Favorevoli

SCHEDA	VPC ¹ NOMINATIVO AZIONISTA	DELEGATO	NUMERO DI AZIONI TOTALE
178	GENERALI ITALIA SPA - SGR AG GS PREVIR ZAPPI ELENA		12.600
180	GENERALI ITALIA SPA - SGR AG GS RENDIGEN ZAPPI ELENA		5.270
185	GENERALI ITALIA SPA - SGR AG PREV GL BALANCE ZAPPI ELENA		12.535
181	GENERALI ITALIA SPA - SGR AG PREV GL BOND ZAPPI ELENA		29.909
182	GENERALI ITALIA SPA - SGR AG PREV GL CAPITAL ZAPPI ELENA		44.133
183	GENERALI ITALIA SPA - SGR AG PREV VL GB+ ZAPPI ELENA		14.999
186	GENERALI ITALIA SPA - SGR AG PREV VL GBALANCE ZAPPI ELENA		4.610
184	GENERALI ITALIA SPA - SGR AG PREV VL GCAPITAL ZAPPI ELENA		59.354
204	GENERALI ITALIA SPA - SGR ALLT AURIS ZAPPI ELENA		45.890
198	GENERALI ITALIA SPA - SGR ALLT DANNI ZAPPI ELENA		661.350
202	GENERALI ITALIA SPA - SGR ALLT RISPAV ZAPPI ELENA		181.960
203	GENERALI ITALIA SPA - SGR ALLT RISPAV PREVIDENZA ZAPPI ELENA		7.240
201	GENERALI ITALIA SPA - SGR INA CRESC PREVIDENZA ZAPPI ELENA		16.546
205	GENERALI ITALIA SPA - SGR INA EURFOR MERCATI ZAPPI ELENA		34.000
175	GENERALI ITALIA SPA - SGR INA EURO FORTE ZAPPI ELENA		667.780
197	GENERALI ITALIA SPA - SGR INA EUROF PREVIDENZA ZAPPI ELENA		100.600
193	GENERALI ITALIA SPA - SGR INA EUROFOR RE ZAPPI ELENA		60.000
176	GENERALI ITALIA SPA - SGR INA F.PENS. BILANCIATO ZAPPI ELENA		13.251
177	GENERALI ITALIA SPA - SGR INA F.PENS. CRESCITA ZAPPI ELENA		32.125
194	GENERALI ITALIA SPA - SGR INA FORZA 5 ZAPPI ELENA		406
195	GENERALI ITALIA SPA - SGR INA FORZA 6 ZAPPI ELENA		1.654
196	GENERALI ITALIA SPA - SGR INA FORZA 7 ZAPPI ELENA		4.698
200	GENERALI ITALIA SPA - SGR INA PREV SOLIDA ZAPPI ELENA		10.880

¹VPC: voto per corrispondenza

ASSEMBLEA ORDINARIA E STRAORDINARIA

8 MAGGIO 2014

Segreteria Societaria - Ufficio Titoli



**Esito della votazione sul punto 16
dell'ordine del giorno (parte ordinaria)**

Piano di Incentivazione Monetaria di Lungo Termine 2014-2016.

Elenco Favorevoli

SCHEDA	VPC ¹ NOMINATIVO AZIONISTA	DELEGATO	NUMERO DI AZIONI TOTALE
217	GENERALI LEVENSVZERKERING MAATSCHAPPIJ NV ZAPPI ELENA		228.630
206	GENERTEL S.P.A. - SGR GENERTEL ZAPPI ELENA		211.400
168	GENERTELLIFE SPA - SGR GL AZ ITALIA PREVIDENZA ZAPPI ELENA		8.300
169	GENERTELLIFE SPA - SGR GL AZ PREVIDENZA ZAPPI ELENA		7.187
171	GENERTELLIFE SPA - SGR GL DIN PREVIDENZA ZAPPI ELENA		49.855
167	GENERTELLIFE SPA - SGR GL FUTURO PLUS ZAPPI ELENA		20.400
164	GENERTELLIFE SPA - SGR GL INVESTIMENTO ZAPPI ELENA		2.240
166	GENERTELLIFE SPA - SGR GL N CONCRETA ZAPPI ELENA		507.240
216	GENERTELLIFE SPA - SGR GL NUOVO AURIS ZAPPI ELENA		63.400
165	GENERTELLIFE SPA - SGR GL PRELUDIO ZAPPI ELENA		1.450
170	GENERTELLIFE SPA - SGR GL PREVIDENZA ZAPPI ELENA		5.250
172	GENERTELLIFE SPA - SGR GL RI.ALTO EQUITY ZAPPI ELENA		262.000
173	GENERTELLIFE SPA - SGR GL RI.ALTO EQUITY ZAPPI ELENA		1.225.500
123	ROSSI PAOLO	ROSSI AGOSTINO	4.830
4098	CASSA DEPOSITI E PRESTITI SPA	HOFFMANN GIULIO	936.179.478
2565	PIVETTI PAOLA	MATTEO CARATOZZOLO	1.700
140	ROSSETTI RAUL FERNANDO	TREVISAN DARIO	800
4056	LYBIAN INVESTMENT AUTHORITY	BENYEZZA ABDURAHMAN	42.050.000
2443	ANGELINI SANTA	COLLEONI ANGELO	2.517
4075	CECCHI GIOVANNI	DI TEODORO VITO	5.515
4074	ISAJA PLACIDO	DI TEODORO VITO	3.315
1601	HELABA INVEST KAPITALANLAGEGESELLSCHAFT MEGGIOLARO MAURO		16.329
3854	1262 FCP BEHR FRANCE	CARDARELLI ANGELO	180

¹VPC: voto per corrispondenza

ASSEMBLEA ORDINARIA E STRAORDINARIA

8 MAGGIO 2014

Segreteria Societaria - Ufficio Titoli



**Esito della votazione sul punto 16
dell'ordine del giorno (parte ordinaria)**

Piano di Incentivazione Monetaria di Lungo Termine 2014-2016.

Elenco Favorevoli

SCHEDA	VPC ¹ NOMINATIVO AZIONISTA	DELEGATO	NUMERO DI AZIONI TOTALE
3855	1327 FCP BQUE SCALBERT DUPONT	CARDARELLI ANGELO	13.400
3836	1448 FCPE GE FACTOFRANCE	CARDARELLI ANGELO	6.000
3847	1495 FCP CONTINENTAL	CARDARELLI ANGELO	1.100
3835	1515 FCP GERARD PERRIER	CARDARELLI ANGELO	1.940
3824	1612 FCP KOLBENSCHMIDT PIERBURG	CARDARELLI ANGELO	380
2743	1999 Voluntary Employees' Beneficiary	CARDARELLI ANGELO	6.772
3677	8221103 CANADA INC	CARDARELLI ANGELO	20.526
2786	A I DUPONT TESTAMENTARY TRUST	CARDARELLI ANGELO	85.656
475	A.A.-IDEAM-ISR	CARDARELLI ANGELO	46.668
1347	AAA NORTHERN CALIFORNIA NEVADA & UTAH INSURANCE EXCHANGE	CARDARELLI ANGELO	130.707
2363	AARGAUISCHE PENSIONSASSE	CARDARELLI ANGELO	102.194
2364	AARGAUISCHE PENSIONSASSE	CARDARELLI ANGELO	78.453
2368	ABBAY LIFE ASSURANCE COMPANY LIMITED	CARDARELLI ANGELO	131.010
2369	ABBAY LIFE ASSURANCE COMPANY LIMITED	CARDARELLI ANGELO	898.779
480	ABELIO-SR	CARDARELLI ANGELO	53.151
3056	ABERDEEN ACTIONS EURO	CARDARELLI ANGELO	41.000
2003	ABERDEEN ACTIVELY HEDGED INTERNATIONAL EQUITIES FUND	CARDARELLI ANGELO	915.800
1700	ABERDEEN ASSET MANAGEMENT LIFE AND PENSIONS LIMITED	CARDARELLI ANGELO	2.269.800
1701	ABERDEEN ASSET MANAGEMENT LIFE AND PENSIONS LIMITED	CARDARELLI ANGELO	671.600
2605	ABERDEEN ASSET MNG GESTION GEORGINA	CARDARELLI ANGELO	225.500
1977	ABERDEEN CANADA - SOCIALLY RESPONSIBLE GLOBAL FUND	CARDARELLI ANGELO	60.300
1976	ABERDEEN CANADA - SOCIALLY RESPONSIBLE INTERNATIONAL FUND	CARDARELLI ANGELO	46.500
1978	ABERDEEN CANADA FUNDS - EAFE PLUS EQUITY FUND	CARDARELLI ANGELO	534.200

¹VPC: voto per corrispondenza

ASSEMBLEA ORDINARIA E STRAORDINARIA

8 MAGGIO 2014

Segreteria Societaria - Ufficio Titoli



**Esito della votazione sul punto 16
dell'ordine del giorno (parte ordinaria)**

Piano di Incentivazione Monetaria di Lungo Termine 2014-2016.

Elenco Favorevoli

SCHEDA	VPC ¹ NOMINATIVO AZIONISTA	DELEGATO	NUMERO DI AZIONI TOTALE
1975	ABERDEEN CANADA FUNDS - GLOBAL EQUITY FUND CARDARELLI ANGELO		3.287.300
1802	ABERDEEN EUROPEAN EQUITY FUND A SERIES OF ABERDEEN FUNDS CARDARELLI ANGELO		4.860
2005	ABERDEEN FULLY HEDGED INTERNATIONAL EQUITIES FUND CARDARELLI ANGELO		47.400
3181	ABERDEEN GLOBAL CARDARELLI ANGELO		64.600
3182	ABERDEEN GLOBAL CARDARELLI ANGELO		140.200
3183	ABERDEEN GLOBAL CARDARELLI ANGELO		409.000
3184	ABERDEEN GLOBAL CARDARELLI ANGELO		258.000
1800	ABERDEEN GLOBAL EQUITY FUND CARDARELLI ANGELO		176.300
3185	ABERDEEN GLOBAL FUNDS CARDARELLI ANGELO		145.600
3186	ABERDEEN GLOBAL FUNDS CARDARELLI ANGELO		54.000
3187	ABERDEEN GLOBAL FUNDS CARDARELLI ANGELO		3.113.400
3188	ABERDEEN GLOBAL FUNDS CARDARELLI ANGELO		299.000
1799	ABERDEEN INTERNATIONAL EQUITY FUND CARDARELLI ANGELO		1.304.200
3214	ABERDEEN INTERNATIONAL EQUITY FUND CARDARELLI ANGELO		436.400
3119	ABERDEEN INVESTMENT FUNDS ICVC CARDARELLI ANGELO		254.400
1801	ABERDEEN NATURAL RESOURCES FUND CARDARELLI ANGELO		49.100
1558	ABITIBIBOWATER FOREIGN EQUITY MASTER TRUST CARDARELLI ANGELO		170.700
543	ABP ACTIONS CARDARELLI ANGELO		1.189.329
2961	ABU DHABI RETIREMENT PENSION FUND CARDARELLI ANGELO		58.040
3907	ABU DHABI RETIREMENT PENSION FUND CARDARELLI ANGELO		75.082
1005	ACHMEA PENSIOEN EN LEVENSVZERZEKERINGEN N.V. CARDARELLI ANGELO		19.377
1019	ACHMEA UNIT LINKED BELEGGINGSFONDSSEN 2 CARDARELLI ANGELO		21.157
1007	ACHMEA VARIABLE SECURITIES HEALTH FUND CARDARELLI ANGELO		16.054

¹VPC: voto per corrispondenza

ASSEMBLEA ORDINARIA E STRAORDINARIA

8 MAGGIO 2014

Segreteria Societaria - Ufficio Titoli



**Esito della votazione sul punto 16
dell'ordine del giorno (parte ordinaria)**

Piano di Incentivazione Monetaria di Lungo Termine 2014-2016.

Elenco Favorevoli

SCHEDA	VPC ¹ NOMINATIVO AZIONISTA	DELEGATO	NUMERO DI AZIONI TOTALE
3860	ACM ACTIONS	CARDARELLI ANGELO	4.645
3859	ACM ACTIONS PLUS	CARDARELLI ANGELO	9.159
2579	ACMBERNSTEIN 2-4	CARDARELLI ANGELO	183.931
2584	ACMBERNSTEIN 2-4	CARDARELLI ANGELO	5.950
2585	ACMBERNSTEIN 2-4	CARDARELLI ANGELO	806
2586	ACMBERNSTEIN 2-4	CARDARELLI ANGELO	8.900
2587	ACMBERNSTEIN SICAV	CARDARELLI ANGELO	59.370
476	ACTIONS SELECTION MONDE	CARDARELLI ANGELO	16.181
86	ACUIY POOLED HIGH INCOME FUND	CARDARELLI ANGELO	31.900
2205	ACWI EX-US INDEX MASTER PORTFOLIO OF MASTER INVESTMENT PTF	CARDARELLI ANGELO	51.309
362	ADEPT INVESTMENT MANAGEMENT PLC	CARDARELLI ANGELO	14.122
363	ADEPT INVESTMENT MANAGEMENT PLC	CARDARELLI ANGELO	50.854
481	ADPACTIONS	CARDARELLI ANGELO	6.405
330	ADVANCED SER TR AST SCHRODERS MULTI-AS.WORLD STRATEGIC PORTFOLIO	CARDARELLI ANGELO	79.342
336	ADVANCED SERIES TRUST - AST ADVANCED STRATEGIES PORTFOLIO	CARDARELLI ANGELO	230.000
334	ADVANCED SERIES TRUST AST FRANKLIN TEMPLETON FOUNDING FD ALLOCAT	CARDARELLI ANGELO	647.275
355	ADVANCED SERIES TRUST AST GOLDMAN SACHS MULTI ASSET PORTFOLIO	CARDARELLI ANGELO	83.754
335	ADVANCED SERIES TRUST AST INTERNATIONAL VALUE PORTFOLIO	CARDARELLI ANGELO	407.000
333	ADVANCED SERIES TRUST AST NEW DISCOVERY ASSET ALLOCATION PORTFOL	CARDARELLI ANGELO	61.400
365	ADVANCED SERIES TRUST AST ROWE PRICE GROWTH OPPORTUNITIES PORTFO	CARDARELLI ANGELO	6.492
338	ADVANCED SERIES TRUST AST T.ROWE PRICE ASSET ALLOCATION PORTFOL.	CARDARELLI ANGELO	437.522
993	ADVANCED SERIES TRUST AST T.ROWE PRICE ASSET ALLOCATION PORTFOL.	CARDARELLI ANGELO	114.966
357	ADVANCED SERIES TRUST-AST PRUDENTIAL GROWTH ALLOCATION PORTFOLIO	CARDARELLI ANGELO	259.854

¹VPC: voto per corrispondenza

ASSEMBLEA ORDINARIA E STRAORDINARIA

8 MAGGIO 2014

Segreteria Societaria - Ufficio Titoli



**Esito della votazione sul punto 16
dell'ordine del giorno (parte ordinaria)**

Piano di Incentivazione Monetaria di Lungo Termine 2014-2016.

Elenco Favorevoli

SCHEDA	VPC ¹ NOMINATIVO AZIONISTA	DELEGATO	NUMERO DI AZIONI TOTALE
356	ADVANCED SERIES TRUST-AST QMA EMERGING MARKETS EQUITY PORTFOLIO CARDARELLI ANGELO		183.137
343	ADVANCED SERIES TRUST-AST SCHRODERS GLOBAL TACTICAL PORTFOLIO CARDARELLI ANGELO		82.366
327	ADVANCES SERIES TRUST - AST T. ROWE PRICE NATURAL RESOURCES PORTF CARDARELLI ANGELO		436.865
2777	ADVOCATE HEALTH CARE NETWORK CARDARELLI ANGELO		44.900
67	AEGON CUSTODY B.V. CARDARELLI ANGELO		392.015
87	AEGON CUSTODY B.V. CARDARELLI ANGELO		51.509
36	AEGON CUSTODY B.V. CARDARELLI ANGELO		1.060.182
292	AFFINITY HEALTH SYSTEM RETIREMENT PLAN CARDARELLI ANGELO		7.120
437	AG2R LA MONDIALE EE ACTIONS EURO CARDARELLI ANGELO		7.925
435	AG2R LA MONDIALE ES ACTIONS EURO CARDARELLI ANGELO		6.711
436	AG2R LA MONDIALE ES LABEL EQUILIBRE EURO CARDARELLI ANGELO		14.374
438	AG2R LA MONDIALE ES LABEL EQUILIBRE EURO CARDARELLI ANGELO		2.051
62	AGF ALL WORLD TAX ADVANTAGE GROUP LIMITED CARDARELLI ANGELO		219.000
64	AGF GLOBAL RESOURCES CLASS CARDARELLI ANGELO		134.300
92	AGF GLOBAL RESOURCES FUND CARDARELLI ANGELO		4.700
84	AGF HIGH INCOME FUND CARDARELLI ANGELO		60.800
81	AGF INVESTMENTS INC CARDARELLI ANGELO		210.700
2626	AGI FRANCE CARDARELLI ANGELO		20.000
2628	AGI FRANCE CARDARELLI ANGELO		153.888
2630	AGI FRANCE CARDARELLI ANGELO		400.000
572	AGIRA LARGE CAP EURO C CARDARELLI ANGELO		40.000
447	AGRIPLAN EXPANSION FCPE CAES CARDARELLI ANGELO		64.168
1300	AIR CANADA PENSION MASTER TRUSTFUND CARDARELLI ANGELO		216.420

¹VPC: voto per corrispondenza

ASSEMBLEA ORDINARIA E STRAORDINARIA

8 MAGGIO 2014

Segreteria Societaria - Ufficio Titoli



**Esito della votazione sul punto 16
dell'ordine del giorno (parte ordinaria)**

Piano di Incentivazione Monetaria di Lungo Termine 2014-2016.

Elenco Favorevoli

SCHEDA	VPC ¹ NOMINATIVO AZIONISTA	DELEGATO	NUMERO DI AZIONI TOTALE
258	AK STEEL CORPORATION MASTER PENSION TRUST CARDARELLI ANGELO		15.433
2295	ALAMEDA COUNTY EMPLOYEES' RETIREMENT ASSOCIATION CARDARELLI ANGELO		445.919
231	ALAS INVESTMENT SERVICES LTD CARDARELLI ANGELO		37.351
1970	ALASKA COMMON TRUST FUND CARDARELLI ANGELO		49.978
1324	ALASKA PERMANENT FUND CORPORATION CARDARELLI ANGELO		702.598
1325	ALASKA PERMANENT FUND CORPORATION CARDARELLI ANGELO		266.411
1328	ALASKA PERMANENT FUND CORPORATION CARDARELLI ANGELO		408.418
1329	ALASKA PERMANENT FUND CORPORATION CARDARELLI ANGELO		22.985
1331	ALASKA PERMANENT FUND CORPORATION CARDARELLI ANGELO		409.496
246	ALLIANCE TRUST PLC CARDARELLI ANGELO		2.532.831
1720	ALLIANCEBERNST VAR PROD SER F INC.ALLIANCEB DYN ASSET ALL PTF CARDARELLI ANGELO		11.360
1661	ALLIANCEBERNSTEIN BLENDED STYLE SERIES TAX MANAGED INTL PTF CARDARELLI ANGELO		633.430
1715	ALLIANCEBERNSTEIN BOND F - ALLIANCEBERNSTEIN REAL AS STR CARDARELLI ANGELO		146.617
2246	ALLIANCEBERNSTEIN COLLECTIVE INVESTMENT TRUST SERIES CARDARELLI ANGELO		19.640
2588	ALLIANCEBERNSTEIN EMERGING MARKETS MULTI-ASSET PORTFOL. CARDARELLI ANGELO		8.810
119	ALLIANCEBERNSTEIN GLOBAL DIVERSIFIED STRATEGIES LP -HEDGE FUND B13 CARDARELLI ANGELO		17.600
1713	ALLIANCEBERNSTEIN GLOBAL RISK ALLOCATION FUND INC CARDARELLI ANGELO		4.231
1662	ALLIANCEBERNSTEIN GLOBAL STYLE BLEND (CAD HALF-HEDGED) FUND CARDARELLI ANGELO		1.170
1663	ALLIANCEBERNSTEIN GLOBAL VALUE FUND CARDARELLI ANGELO		20.810
1885	ALLIANCEBERNSTEIN INTERNATIONAL ALL-COUNTRY PASSIVE SERIES CARDARELLI ANGELO		62.463
2130	ALLIANCEBERNSTEIN TAX MANAGED WEALTH APPRECIATION STRATEGY CARDARELLI ANGELO		9.660
2129	ALLIANCEBERNSTEIN TAX-MANAGED BALANCED WEALTH STRATEGY CARDARELLI ANGELO		2.540
2128	ALLIANCEBERNSTEIN TAX-MANAGED CONSERVATIVE WEALTH STRATEGY CARDARELLI ANGELO		480

¹VPC: voto per corrispondenza

ASSEMBLEA ORDINARIA E STRAORDINARIA

8 MAGGIO 2014

Segreteria Societaria - Ufficio Titoli



**Esito della votazione sul punto 16
dell'ordine del giorno (parte ordinaria)**

Piano di Incentivazione Monetaria di Lungo Termine 2014-2016.

Elenco Favorevoli

SCHEDA	VPC ¹ NOMINATIVO AZIONISTA	DELEGATO	NUMERO DI AZIONI TOTALE
4110	ALLIANZ EURO PROTECT DYNAMIC PLUS CARDARELLI ANGELO		32.934
3161	ALLIANZ GI FONDS D300 CARDARELLI ANGELO		43.380
3162	ALLIANZ GI FONDS PKM DEGUSSA CARDARELLI ANGELO		7.569
3156	ALLIANZ GI FONDS RANW II CARDARELLI ANGELO		67.097
3126	ALLIANZ GLOBAL INVESTORS EUROPE CARDARELLI ANGELO		40.000
3127	ALLIANZ GLOBAL INVESTORS EUROPE CARDARELLI ANGELO		25.000
3128	ALLIANZ GLOBAL INVESTORS EUROPE CARDARELLI ANGELO		2.891
3129	ALLIANZ GLOBAL INVESTORS EUROPE CARDARELLI ANGELO		3.471
3131	ALLIANZ GLOBAL INVESTORS EUROPE CARDARELLI ANGELO		1.141
3132	ALLIANZ GLOBAL INVESTORS EUROPE CARDARELLI ANGELO		3.169
3133	ALLIANZ GLOBAL INVESTORS EUROPE CARDARELLI ANGELO		5.969
3135	ALLIANZ GLOBAL INVESTORS EUROPE CARDARELLI ANGELO		11.700
3136	ALLIANZ GLOBAL INVESTORS EUROPE CARDARELLI ANGELO		3.817
3137	ALLIANZ GLOBAL INVESTORS EUROPE CARDARELLI ANGELO		7.650
3138	ALLIANZ GLOBAL INVESTORS EUROPE CARDARELLI ANGELO		998
3139	ALLIANZ GLOBAL INVESTORS EUROPE CARDARELLI ANGELO		4.456
3140	ALLIANZ GLOBAL INVESTORS EUROPE CARDARELLI ANGELO		2.648
3141	ALLIANZ GLOBAL INVESTORS EUROPE CARDARELLI ANGELO		30.000
3142	ALLIANZ GLOBAL INVESTORS EUROPE CARDARELLI ANGELO		9.440
3143	ALLIANZ GLOBAL INVESTORS EUROPE CARDARELLI ANGELO		3.000
3144	ALLIANZ GLOBAL INVESTORS EUROPE CARDARELLI ANGELO		1.500
3145	ALLIANZ GLOBAL INVESTORS EUROPE CARDARELLI ANGELO		9.736
3146	ALLIANZ GLOBAL INVESTORS EUROPE CARDARELLI ANGELO		3.007

¹VPC: voto per corrispondenza

ASSEMBLEA ORDINARIA E STRAORDINARIA

8 MAGGIO 2014

Segreteria Societaria - Ufficio Titoli



**Esito della votazione sul punto 16
dell'ordine del giorno (parte ordinaria)**

Piano di Incentivazione Monetaria di Lungo Termine 2014-2016.

Elenco Favorevoli

SCHEDA	VPC ¹ NOMINATIVO AZIONISTA	DELEGATO	NUMERO DI AZIONI TOTALE
3147	ALLIANZ GLOBAL INVESTORS EUROPE CARDARELLI ANGELO		4.346
3148	ALLIANZ GLOBAL INVESTORS EUROPE CARDARELLI ANGELO		10.998
3149	ALLIANZ GLOBAL INVESTORS EUROPE CARDARELLI ANGELO		5.908
3150	ALLIANZ GLOBAL INVESTORS EUROPE CARDARELLI ANGELO		7.456
3151	ALLIANZ GLOBAL INVESTORS EUROPE CARDARELLI ANGELO		550
3152	ALLIANZ GLOBAL INVESTORS EUROPE CARDARELLI ANGELO		3.637
3153	ALLIANZ GLOBAL INVESTORS EUROPE CARDARELLI ANGELO		10.689
3155	ALLIANZ GLOBAL INVESTORS EUROPE CARDARELLI ANGELO		65.979
3157	ALLIANZ GLOBAL INVESTORS EUROPE CARDARELLI ANGELO		14.820
3159	ALLIANZ GLOBAL INVESTORS EUROPE CARDARELLI ANGELO		12.181
3163	ALLIANZ GLOBAL INVESTORS EUROPE CARDARELLI ANGELO		396.454
349	ALLIANZ GLOBAL INVESTORS EUROPEGMBH CARDARELLI ANGELO		21.003
350	ALLIANZ GLOBAL INVESTORS EUROPEGMBH CARDARELLI ANGELO		19.723
351	ALLIANZ GLOBAL INVESTORS EUROPEGMBH CARDARELLI ANGELO		2.676
352	ALLIANZ GLOBAL INVESTORS EUROPEGMBH CARDARELLI ANGELO		584.160
353	ALLIANZ GLOBAL INVESTORS EUROPEGMBH CARDARELLI ANGELO		225.660
354	ALLIANZ GLOBAL INVESTORS EUROPEGMBH CARDARELLI ANGELO		37.123
691	ALLIANZ GLOBAL INVESTORS EUROPEGMBH CARDARELLI ANGELO		614.846
693	ALLIANZ GLOBAL INVESTORS EUROPEGMBH CARDARELLI ANGELO		276.479
995	ALLIANZ GLOBAL INVESTORS EUROPEGMBH CARDARELLI ANGELO		308.500
694	ALLIANZ GLOBAL INVESTORS EUROPEGMBH ALD FONDS CARDARELLI ANGELO		124.249
695	ALLIANZ GLOBAL INVESTORS EUROPEGMBH ALD FONDS CARDARELLI ANGELO		84.770
4106	ALLIANZ GLOBAL INVESTORS FUND CARDARELLI ANGELO		105.018

¹VPC: voto per corrispondenza

ASSEMBLEA ORDINARIA E STRAORDINARIA

8 MAGGIO 2014

Segreteria Societaria - Ufficio Titoli



**Esito della votazione sul punto 16
dell'ordine del giorno (parte ordinaria)**

Piano di Incentivazione Monetaria di Lungo Termine 2014-2016.

Elenco Favorevoli

SCHEDA	VPC ¹ NOMINATIVO AZIONISTA	DELEGATO	NUMERO DI AZIONI TOTALE
4114	ALLIANZ GLOBAL INVESTORS FUND CARDARELLI ANGELO		12.000
4116	ALLIANZ GLOBAL INVESTORS FUND CARDARELLI ANGELO		10.756
4118	ALLIANZ GLOBAL INVESTORS FUND CARDARELLI ANGELO		47.400
4120	ALLIANZ GLOBAL INVESTORS FUND CARDARELLI ANGELO		78.314
692	ALLIANZ GLOBAL INVESTORS KAPITALANLAGEGESELLSCHAFT MBH CARDARELLI ANGELO		5.129.499
994	ALLIANZ GLOBAL INVESTORS KAPITALANLAGEGESELLSCHAFT MBH CARDARELLI ANGELO		405.279
3701	ALLIANZ GLOBAL INVESTORS PREMIER FUND CARDARELLI ANGELO		4.000
4108	ALLIANZ SUIDDE - STRATEGY FUND CARDARELLI ANGELO		12.120
3160	ALLIANZGI FONDS AKTIEN EUROPA CARDARELLI ANGELO		62.000
3154	ALLIANZGI FONDS APNIESA CARDARELLI ANGELO		16.931
3134	ALLIANZGI FONDS UGF CARDARELLI ANGELO		9.738
3130	ALLIANZGI FONDS WERT CARDARELLI ANGELO		5.100
1814	ALLIANZGI GLOBAL FUNDAMENTAL STRATEGY FUND CARDARELLI ANGELO		9.900
3874	ALLIANZGI-FONDS DSPT CARDARELLI ANGELO		158.539
674	ALLIED WORLD ASSURANCE COMPANY HOLDINGS LTD CARDARELLI ANGELO		24.368
222	ALLSTATE LIFE INSURANCE EUROPEAN EQUITY PF CARDARELLI ANGELO		54.130
290	ALLSTATE LIFE INSURANCE EUROPEAN EQUITY PF CARDARELLI ANGELO		218.393
3632	ALTRIA CORPORATE SERVICES MASTER RETIREM CARDARELLI ANGELO		58.200
2244	AMERICAN AIRLINES INC. PILOTS RET BENEFIT PROGRAM VAR INCOME CARDARELLI ANGELO		157.249
2245	AMERICAN AIRLINES INC. PILOTS RET BENEFIT PROGRAM VAR INCOME CARDARELLI ANGELO		310.506
2765	AMERICAN BAR ASSOCIATION CARDARELLI ANGELO		5.431
2766	AMERICAN BAR ASSOCIATION CARDARELLI ANGELO		20.500
1804	AMERICAN BEACON INTERNATIONAL EQUITY FUND CARDARELLI ANGELO		298.435

¹VPC: voto per corrispondenza

ASSEMBLEA ORDINARIA E STRAORDINARIA

8 MAGGIO 2014

Segreteria Societaria - Ufficio Titoli



**Esito della votazione sul punto 16
dell'ordine del giorno (parte ordinaria)**

Piano di Incentivazione Monetaria di Lungo Termine 2014-2016.

Elenco Favorevoli

SCHEDA	VPC ¹ NOMINATIVO AZIONISTA	DELEGATO	NUMERO DI AZIONI TOTALE
1805	AMERICAN BEACON INTERNATIONAL EQUITY FUND CARDARELLI ANGELO		620.617
1305	AMERICAN ELECTRIC POWER MASTER RETIREMENT TRUST CARDARELLI ANGELO		71.829
1308	AMERICAN ELECTRIC POWER MASTER RETIREMENT TRUST CARDARELLI ANGELO		175.020
1309	AMERICAN ELECTRIC POWER MASTER RETIREMENT TRUST CARDARELLI ANGELO		33.248
1311	AMERICAN ELECTRIC POWER MASTER RETIREMENT TRUST CARDARELLI ANGELO		73.993
1393	AMERICAN ELECTRIC POWER SYSTEM RETIREE LIFE INSURANCE TRUST CARDARELLI ANGELO		18.892
1399	AMERICAN ELECTRIC POWER SYSTEM RETIREE LIFE INSURANCE TRUST CARDARELLI ANGELO		39.809
1400	AMERICAN ELECTRIC POWER SYSTEM RETIREE MEDICAL TRUST FOR CERTAIN UNION CARDARELLI ANGELO		29.179
1402	AMERICAN ELECTRIC POWER SYSTEM RETIREE MEDICAL TRUST FOR CERTAIN UNION CARDARELLI ANGELO		55.882
1354	AMERICAN FUNDS GLOBAL BALANCED FUND CARDARELLI ANGELO		1.255.000
1837	AMERICAN FUNDS INSURANCE SERIES GROWTH INCOME FUND CARDARELLI ANGELO		1.967.000
1838	AMERICAN FUNDS INSURANCE SERIES INTERNATIONAL FUND CARDARELLI ANGELO		628.000
1774	AMERICAN HEART ASSOCIATION CARDARELLI ANGELO		12.730
1831	AMERICAN INTERNATIONAL GROUP INC RETIREMENT PLAN CARDARELLI ANGELO		59.602
3919	AMERICAN MEDICAL ASSOCIATION CARDARELLI ANGELO		37.230
4036	AMEV Leven Beleggingen CARDARELLI ANGELO		68.553
4034	AMEV Schade Beleggingen CARDARELLI ANGELO		20.636
1504	AML INVESTMENT HOLDINGS INC. CARDARELLI ANGELO		1.450
3222	AMP INT EQ IND FD HEDGED CARDARELLI ANGELO		33.188
3226	AMP INTERNATIONAL EQUITY INDEX FUND CARDARELLI ANGELO		221.169
2603	AMUNDI CARDARELLI ANGELO		92.555
2621	AMUNDI CARDARELLI ANGELO		46.046
2627	AMUNDI CARDARELLI ANGELO		39.876

¹VPC: voto per corrispondenza

ASSEMBLEA ORDINARIA E STRAORDINARIA

8 MAGGIO 2014

Segreteria Societaria - Ufficio Titoli



**Esito della votazione sul punto 16
dell'ordine del giorno (parte ordinaria)**

Piano di Incentivazione Monetaria di Lungo Termine 2014-2016.

Elenco Favorevoli

SCHEDA	VPC ¹ NOMINATIVO AZIONISTA	DELEGATO	NUMERO DI AZIONI TOTALE
513	AMUNDI ACTIONS INTLES SMART BE	CARDARELLI ANGELO	77
446	AMUNDI FLEXI MULTI-CLASSES	CARDARELLI ANGELO	4.731
396	AMUNDI SIF EUROPEAN EQUITY INDEX FUND	CARDARELLI ANGELO	840
2367	ANDRA AP-FONDEN (AP2)	CARDARELLI ANGELO	508.709
1574	AON HEWITT GROUP TRUST	CARDARELLI ANGELO	23.014
1575	AON HEWITT GROUP TRUST	CARDARELLI ANGELO	252.679
1580	AON HEWITT GROUP TRUST	CARDARELLI ANGELO	488.078
3858	APA SOLIDARITE FCP	CARDARELLI ANGELO	1.000
996	APLS IDOGS	CARDARELLI ANGELO	98.130
448	APOLLINE 1 ACTIONS	CARDARELLI ANGELO	119.148
30	AQR ABSOLUTE RETURN MASTER ACCOUNT LP	CARDARELLI ANGELO	68.361
20	AQR CUSTOMIZED REAL RETURN OFFSHORE FUND LP	CARDARELLI ANGELO	41.559
91	AQR DELTA MASTER ACCOUNT LP COOGIER FIDUCIARY SERVICES (CAYMAN) LTD	CARDARELLI ANGELO	198.269
94	AQR DELTA SAPPHIRE FUND LP	CARDARELLI ANGELO	7.371
3634	AQR FUNDS- AQR MULTI-STRATEGY ALTERNATIV	CARDARELLI ANGELO	15.024
2427	AQR FUNDS- AQR STYLE PREMIA ALTERNATIVE FUND	CARDARELLI ANGELO	16.346
120	AQR GLOBAL LNG-SHORT EQUITY FUNDS C/O AQR CAPITAL MANAGEMENT,LLC	CARDARELLI ANGELO	13.103
29	AQR GLOBAL STOCK SELECTION MASTEW R ACCOUNT LP	CARDARELLI ANGELO	35.681
2426	AQR MULTI-STRATEGY FUND VI, L.P.	CARDARELLI ANGELO	67.123
19	AQR REAL ASSET FUND II LP.	CARDARELLI ANGELO	8.524
1604	AQR STYLE PREMIA MASTER ACCOUNT LP	CARDARELLI ANGELO	272.231
2236	ARAB BANK FOR ECONOMIC DEVELOPMENT IN AFRICA	CARDARELLI ANGELO	63.363
2624	ARCALIS	CARDARELLI ANGELO	49.000

¹VPC: voto per corrispondenza

ASSEMBLEA ORDINARIA E STRAORDINARIA

8 MAGGIO 2014

Segreteria Societaria - Ufficio Titoli



**Esito della votazione sul punto 16
dell'ordine del giorno (parte ordinaria)**

Piano di Incentivazione Monetaria di Lungo Termine 2014-2016.

Elenco Favorevoli

SCHEDA	VPC ¹ NOMINATIVO AZIONISTA	DELEGATO	NUMERO DI AZIONI TOTALE
1304	ARCHDIOCESE OF NEW YORK MASTER TRUST CARDARELLI ANGELO		28.000
1768	ARCHITAS MULTI-MANAGER GLOBAL FUNDS UNIT TRUST CARDARELLI ANGELO		37.096
3857	AREGE CARDARELLI ANGELO		49.000
545	AREGE 2IC CARDARELLI ANGELO		43.100
1554	ARIZONA PSPRS TRUST CARDARELLI ANGELO		114.407
1746	ARIZONA STATE RETIREMENT SYSTEM CARDARELLI ANGELO		634.100
1747	ARIZONA STATE RETIREMENT SYSTEM CARDARELLI ANGELO		474.000
1625	ARKWRIGHT, LLC CARDARELLI ANGELO		10.100
1627	ARKWRIGHT, LLC CARDARELLI ANGELO		2.800
2778	ARLINGTON COUNTY EMPLOYEES' RETIREMENT S CARDARELLI ANGELO		20.985
3473	ARMSTRONG WORLD INDUSTRIES INC MASTER TR CARDARELLI ANGELO		40.997
66	ARROWSTREET EAFE ALPHA EXTENSION FUND II CARDARELLI ANGELO		32.331
1573	ARROWSTREET US GROUP TRUST CARDARELLI ANGELO		16.562
2221	ARTIO INTERNATIONAL EQUITY FUND CARDARELLI ANGELO		705.700
2223	ARTIO INTERNATIONAL EQUITY FUND II CARDARELLI ANGELO		312.500
2222	ARTIO SELECT OPPORTUNITIES FUND INC. CARDARELLI ANGELO		8.300
2278	ASCENSION HEALTH MASTER PENSION TRUST CARDARELLI ANGELO		217.830
2049	ASIAN DEVELOPMENT BANK CARDARELLI ANGELO		299.837
673	ASPEN BERMUDA LIMITED CARDARELLI ANGELO		170.820
672	ASPEN INSURANCE LIMITED CARDARELLI ANGELO		90.717
3917	ASR Euro Aandelen Fonds CARDARELLI ANGELO		63.984
3918	ASR Euro Aandelen Pool (Assets) CARDARELLI ANGELO		182.973
467	ASSURDIX CARDARELLI ANGELO		97.362

¹VPC: voto per corrispondenza

ASSEMBLEA ORDINARIA E STRAORDINARIA

8 MAGGIO 2014

Segreteria Societaria - Ufficio Titoli



**Esito della votazione sul punto 16
dell'ordine del giorno (parte ordinaria)**

Piano di Incentivazione Monetaria di Lungo Termine 2014-2016.

Elenco Favorevoli

SCHEDA	VPC ¹	NOMINATIVO AZIONISTA	DELEGATO	NUMERO DI AZIONI TOTALE
3516		ASTRAZENECA PENSION FUND	CARDARELLI ANGELO	636.300
1444		AT&T SAVINGS GROUP INVESTMEN TRUST	CARDARELLI ANGELO	30.725
1581		AT&T UNION WELFARE BENEFIT TRUST	CARDARELLI ANGELO	119.193
520		ATOUT EUROLAND	CARDARELLI ANGELO	552.876
517		ATOUT EUROLAND CORE +	CARDARELLI ANGELO	60.357
518		ATOUT EUROLAND HAUT RENDEMENT	CARDARELLI ANGELO	90.644
519		ATOUT EUROLAND MIN VAR	CARDARELLI ANGELO	123.269
502		ATOUT EUROPE CORE +	CARDARELLI ANGELO	76.836
503		ATOUT EUROPE HAUT RENDEMENT	CARDARELLI ANGELO	40.081
455		ATOUT EUROPE MONDE	CARDARELLI ANGELO	57.763
504		ATOUT EUROPE SMART BETA	CARDARELLI ANGELO	7.241
472		ATOUT MODER ACTIONS	CARDARELLI ANGELO	411.832
449		ATOUT QUANTEUROLAND	CARDARELLI ANGELO	173.382
3671		AURION INTERNATIONAL DAILY EQUITY FD	CARDARELLI ANGELO	240.946
3395		AUSCOAL SUPERANNUATION FUND	CARDARELLI ANGELO	75.100
3227		AUSTRALIAN CATHOLIC SUPERAN RETIREM FUND	CARDARELLI ANGELO	29.443
521		AVA EUROPE 4	CARDARELLI ANGELO	89.804
3410		AVIVA INVEST MANAGER ICVC EURO EQUITY MO	CARDARELLI ANGELO	109.677
3204		AXA ASSICURAZIONI SA	CARDARELLI ANGELO	25.200
3881		AXA EQUITABLE LIFE INSURANCE CO	CARDARELLI ANGELO	40.642
3883		AXA EQUITABLE LIFE INSURANCE CO	CARDARELLI ANGELO	3.524
3096		AXA GENERATION EQUILIBRE 2 FCPE	CARDARELLI ANGELO	168.000
3501		AXA INSURANCE LIMITED	CARDARELLI ANGELO	76.000

¹VPC: voto per corrispondenza

ASSEMBLEA ORDINARIA E STRAORDINARIA

8 MAGGIO 2014

Segreteria Societaria - Ufficio Titoli



**Esito della votazione sul punto 16
dell'ordine del giorno (parte ordinaria)**

Piano di Incentivazione Monetaria di Lungo Termine 2014-2016.

Elenco Favorevoli

SCHEDA	VPC ¹ NOMINATIVO AZIONISTA	DELEGATO	NUMERO DI AZIONI TOTALE
3585	AXA IRELAND PENSION FUND	CARDARELLI ANGELO	47.600
3398	AXA PREMIER VIP TRUST - MULTIMANGER INTE	CARDARELLI ANGELO	22.275
1770	AXA ROSENBERG EQUITY ALPHA TRUST	CARDARELLI ANGELO	38.500
1771	AXA ROSENBERG EQUITY ALPHA TRUST	CARDARELLI ANGELO	3.500
3094	AXA ROSENBERG EUROBLOC	CARDARELLI ANGELO	32.200
3205	AXA VITA SA	CARDARELLI ANGELO	161.000
3206	AXA VITA SA	CARDARELLI ANGELO	48.300
2134	AXA WORLD FUNDS	CARDARELLI ANGELO	272.000
2135	AXA WORLD FUNDS	CARDARELLI ANGELO	420.135
2136	AXA WORLD FUNDS	CARDARELLI ANGELO	1.050.000
2137	AXA WORLD FUNDS	CARDARELLI ANGELO	139.066
2138	AXA WORLD FUNDS	CARDARELLI ANGELO	19.600
3576	AXA-EB 510	CARDARELLI ANGELO	15.400
1332	AZL FRANKLIN TEMPLETON FOUNDINGSTRATEGY PLUS FUND	CARDARELLI ANGELO	97.864
1333	AZL INTERNATIONAL INDEX FUND	CARDARELLI ANGELO	159.468
4043	Aberdeen (Swiss) Funds Global Opportunities Equity Fund	CARDARELLI ANGELO	45.600
4044	Aberdeen (Swiss) Funds Global Opportunities Equity Fund	CARDARELLI ANGELO	141.000
4045	Aberdeen (Swiss) Funds Global Opportunities Equity Fund	CARDARELLI ANGELO	189.500
2683	Acorn 1998 Trust	CARDARELLI ANGELO	989
4033	Amersf Alg Beleggingen inzake AOV	CARDARELLI ANGELO	29.879
2739	Anne Ray Charitable Trust	CARDARELLI ANGELO	61.164
2938	BAE COMMON INVESTMENT FUND	CARDARELLI ANGELO	356.148
3360	BANCO CENTRAL DE TIMOR EST	CARDARELLI ANGELO	175.676

¹VPC: voto per corrispondenza

ASSEMBLEA ORDINARIA E STRAORDINARIA

8 MAGGIO 2014

Segreteria Societaria - Ufficio Titoli



**Esito della votazione sul punto 16
dell'ordine del giorno (parte ordinaria)**

Piano di Incentivazione Monetaria di Lungo Termine 2014-2016.

Elenco Favorevoli

SCHEDA	VPC ¹ NOMINATIVO AZIONISTA	DELEGATO	NUMERO DI AZIONI TOTALE
3361	BANCO CENTRAL DE TIMOR EST	CARDARELLI ANGELO	219.738
2676	BANK JULIUS BAER & CO LTD	CARDARELLI ANGELO	183.920
3363	BANKING & PAYMENTS AUTHORITY OF TIMOR-LE	CARDARELLI ANGELO	94.410
2781	BANNER HEALTH	CARDARELLI ANGELO	120.418
4016	BANNER HEALTH	CARDARELLI ANGELO	142.500
2675	BANQUE DE LUXEMBOURG	CARDARELLI ANGELO	91.030
1336	BAPTIST FOUNDATION OF TEXAS .	CARDARELLI ANGELO	101.313
3627	BAPTIST HEALTH SOUTH FLORIDA INC	CARDARELLI ANGELO	122.771
1772	BARING INT INV LTD TRUST FOR EMPLOYEE BENEFIT PLANS	CARDARELLI ANGELO	69.973
3711	BARING INTL UMBRELLA FUND	CARDARELLI ANGELO	113.041
643	BARROW HANLEY MEWHINNEY & STRA	CARDARELLI ANGELO	3.810
2677	BAYERNINVEST EBECK ETHIK FONDS	CARDARELLI ANGELO	6.080
4059	BAYERNINVEST KAPITALANLAGEGESELLSCHAFT M	CARDARELLI ANGELO	13.000
4062	BAYERNINVEST KAPITALANLAGEGESELLSCHAFT M	CARDARELLI ANGELO	40.930
3015	BBH IEMF LTD MONDRIAN INV PARTNE	CARDARELLI ANGELO	76.069
2975	BBH INT EQUITY FUND	CARDARELLI ANGELO	395.178
1018	BELEGGINGSPPOOL ACHMEA	CARDARELLI ANGELO	115.702
1017	BELEGGINGSPPOOL ACHMEA AANDELEN EURO	CARDARELLI ANGELO	454.285
3665	BELL ALIANT REGIONAL COMMUNICATIONS INC	CARDARELLI ANGELO	152.500
1425	BELL ATLANTIC MASTER TRUST	CARDARELLI ANGELO	101.960
1426	BELL ATLANTIC MASTER TRUST	CARDARELLI ANGELO	208.034
1427	BELL ATLANTIC MASTER TRUST	CARDARELLI ANGELO	33.431
1434	BELL ATLANTIC MASTER TRUST	CARDARELLI ANGELO	17.233

¹VPC: voto per corrispondenza

ASSEMBLEA ORDINARIA E STRAORDINARIA

8 MAGGIO 2014

Segreteria Societaria - Ufficio Titoli



**Esito della votazione sul punto 16
dell'ordine del giorno (parte ordinaria)**

Piano di Incentivazione Monetaria di Lungo Termine 2014-2016.

Elenco Favorevoli

SCHEDA	VPC ¹	NOMINATIVO AZIONISTA	DELEGATO	NUMERO DI AZIONI TOTALE
1435		BELL ATLANTIC MASTER TRUST	CARDARELLI ANGELO	134.267
1440		BELL ATLANTIC MASTER TRUST	CARDARELLI ANGELO	27.607
1441		BELL ATLANTIC MASTER TRUST	CARDARELLI ANGELO	119.617
1346		BELLSOUTH CORPORATION RFA VEBA TRUST	CARDARELLI ANGELO	68.846
2696		BELLSOUTH ENTERPRISES INC EXECUTIVE PLAN	CARDARELLI ANGELO	1.800
114		BERNSTEIN GLOBAL OPPORTUNITIES LP 1	CARDARELLI ANGELO	95.310
1984		BEST INVESTMENT CORPORATION	CARDARELLI ANGELO	178.939
3663		BEUTEL GOODMAN BALANCED FUND	CARDARELLI ANGELO	1.119.850
3661		BEUTEL GOODMAN GLOBAL FUND	CARDARELLI ANGELO	484.318
3662		BEUTEL GOODMAN INTERNATIONAL EQ FND	CARDARELLI ANGELO	238.000
1006		BEWAARDER ACHMEA UNIT LINKED	CARDARELLI ANGELO	48.267
2211		BGI MSCI EAFE EQUITY INDEX NON-LENDABLE FUND B	CARDARELLI ANGELO	922.610
2210		BGI MSCI EUROPE EQUITY INDEX FUND B	CARDARELLI ANGELO	1.161
2002		BIMCOR OVERSEAS POOLED FUND	CARDARELLI ANGELO	76.587
3358		BIRELEY'S ORANGE JAPAN, S.A.	CARDARELLI ANGELO	8.794
2429		BLACKROCK AM DE AG FOR ISHARES EURO STOXX 50 UCITS ETF (DE)	CARDARELLI ANGELO	6.530.158
2437		BLACKROCK AM DE FOR ISHARES DJ GLOBAL TITANS 50 UCITS ETF (DE)	CARDARELLI ANGELO	35.323
2431		BLACKROCK AM DE FOR ISHARES EURO STOXX UCITS ETF (DE)	CARDARELLI ANGELO	665.603
2433		BLACKROCK AM DE FOR ISHARES STOXX EUROPE 50 UCITS ETF (DE)	CARDARELLI ANGELO	410.197
2436		BLACKROCK AM DE FOR ISHARES STOXX EUROPE 600 UCITS ETF (DE)	CARDARELLI ANGELO	1.230.397
2430		BLACKROCK AM DE FOR ISHS DJ EUROZONE SUST SCR. UCITS ETF (DE)	CARDARELLI ANGELO	174.325
2432		BLACKROCK AM DE FOR ISHS STOXX EU SELECT DIV 30 UCITS ETF (DE)	CARDARELLI ANGELO	905.169
2434		BLACKROCK AM DE FOR ISHS STOXX EUROPE LARGE 200 UCITS ETF (DE)	CARDARELLI ANGELO	20.947

¹VPC: voto per corrispondenza

ASSEMBLEA ORDINARIA E STRAORDINARIA

8 MAGGIO 2014

Segreteria Societaria - Ufficio Titoli



**Esito della votazione sul punto 16
dell'ordine del giorno (parte ordinaria)**

Piano di Incentivazione Monetaria di Lungo Termine 2014-2016.

Elenco Favorevoli

SCHEDA	VPC ¹ NOMINATIVO AZIONISTA	DELEGATO	NUMERO DI AZIONI TOTALE
2198	BLACKROCK CDN MSCI EAFE EQUITY INDEX FUND CARDARELLI ANGELO		8.051
2200	BLACKROCK CDN MSCI EAFE INDEX PLUS FUND CARDARELLI ANGELO		629
2199	BLACKROCK CDN WORLD INDEX FUND CARDARELLI ANGELO		40.537
602	BLACKROCK COMMODITIES INCOME INVESTMENT TRUST CARDARELLI ANGELO		199.000
3392	BLACKROCK FISSION INDEXED INTL EQUITY FD CARDARELLI ANGELO		86.758
341	BLACKROCK GLOBAL DIVIDEND PORTFOLIO OF BLACKROCK FUNDS II CARDARELLI ANGELO		1.166.100
267	BLACKROCK GLOBAL FUNDS CARDARELLI ANGELO		12.070.914
268	BLACKROCK GLOBAL FUNDS CARDARELLI ANGELO		2.794.841
610	BLACKROCK GLOBAL FUNDS CARDARELLI ANGELO		1.392.093
611	BLACKROCK GLOBAL FUNDS CARDARELLI ANGELO		1.036.602
612	BLACKROCK GLOBAL FUNDS CARDARELLI ANGELO		5.358
613	BLACKROCK GLOBAL FUNDS CARDARELLI ANGELO		21.895
2139	BLACKROCK GLOBAL INDEX FUNDS CARDARELLI ANGELO		37.986
2140	BLACKROCK GLOBAL INDEX FUNDS CARDARELLI ANGELO		397.555
2146	BLACKROCK GLOBAL INVESTMENT SERIES CARDARELLI ANGELO		104.551
3475	BLACKROCK INDEX SELECTION FUND CARDARELLI ANGELO		1.056.524
3476	BLACKROCK INDEX SELECTION FUND CARDARELLI ANGELO		39.008
3477	BLACKROCK INDEX SELECTION FUND CARDARELLI ANGELO		5.025
3478	BLACKROCK INDEX SELECTION FUND CARDARELLI ANGELO		126.435
3480	BLACKROCK INDEX SELECTION FUND CARDARELLI ANGELO		971.273
3388	BLACKROCK INDEXED ALL-COUNTRY EQUITY FUN CARDARELLI ANGELO		13.577
2182	BLACKROCK INST TRUST CO NA INV FUNDS FOR EMPLOYEE BENEFIT TR CARDARELLI ANGELO		3.295.982
2183	BLACKROCK INST TRUST CO NA INV FUNDS FOR EMPLOYEE BENEFIT TR CARDARELLI ANGELO		232.487

¹VPC: voto per corrispondenza

ASSEMBLEA ORDINARIA E STRAORDINARIA

8 MAGGIO 2014

Segreteria Societaria - Ufficio Titoli



**Esito della votazione sul punto 16
dell'ordine del giorno (parte ordinaria)**

Piano di Incentivazione Monetaria di Lungo Termine 2014-2016.

Elenco Favorevoli

SCHEDA	VPC ¹ NOMINATIVO AZIONISTA	DELEGATO	NUMERO DI AZIONI TOTALE
2191	BLACKROCK INST TRUST CO NA INV FUNDSFOR EMPLOYEE BENEFIT TR CARDARELLI ANGELO		672
2192	BLACKROCK INST TRUST CO NA INV FUNDSFOR EMPLOYEE BENEFIT TR CARDARELLI ANGELO		19.189
2193	BLACKROCK INST TRUST CO NA INV FUNDSFOR EMPLOYEE BENEFIT TR CARDARELLI ANGELO		25.088
2195	BLACKROCK INST TRUST CO NA INV FUNDSFOR EMPLOYEE BENEFIT TR CARDARELLI ANGELO		10.463
2196	BLACKROCK INST TRUST CO NA INV FUNDSFOR EMPLOYEE BENEFIT TR CARDARELLI ANGELO		2.357
2201	BLACKROCK INST TRUST CO NA INV FUNDSFOR EMPLOYEE BENEFIT TR CARDARELLI ANGELO		2.029.677
2202	BLACKROCK INST TRUST CO NA INV FUNDSFOR EMPLOYEE BENEFIT TR CARDARELLI ANGELO		137.790
2203	BLACKROCK INST TRUST CO NA INV FUNDSFOR EMPLOYEE BENEFIT TR CARDARELLI ANGELO		779.917
2204	BLACKROCK INST TRUST CO NA INV FUNDSFOR EMPLOYEE BENEFIT TR CARDARELLI ANGELO		3.144
3290	BLACKROCK INSTITUTIONAL JERSEY FUNDS CARDARELLI ANGELO		266.806
3291	BLACKROCK INSTITUTIONAL POOLED FUND PLC CARDARELLI ANGELO		1.412
3402	BLACKROCK INTERNATIONAL ALPHA TILTS FUND CARDARELLI ANGELO		17.955
599	BLACKROCK LIFE LIMITED CARDARELLI ANGELO		129.824
686	BLACKROCK LIFE LIMITED CARDARELLI ANGELO		6.013.577
687	BLACKROCK LIFE LIMITED CARDARELLI ANGELO		5.009
688	BLACKROCK LIFE LIMITED CARDARELLI ANGELO		218.681
689	BLACKROCK LIFE LIMITED CARDARELLI ANGELO		579.017
373	BLACKROCK MULTI-ASSET INCOME PORTFOLIO OF BLACKROCK FUNDS II CARDARELLI ANGELO		522.360
3479	BLACKROCK SELECTION FUND CARDARELLI ANGELO		286.134
3356	BLACKROCK WHOLESALE INDEXED INTERNATIONAL CARDARELLI ANGELO		243.386
374	BLK MULTI ASSET INC PF-EUROPEANEQUITY INC ATTN SHAWN.MURRAYAT CARDARELLI ANGELO		410.761
3920	BLUE CROSS E SHIELD ASS RET BEN TST CARDARELLI ANGELO		32.199
1492	BMO MSCI EAFE HEDGED TO CAD INDEX E CARDARELLI ANGELO		139.708

¹VPC: voto per corrispondenza

ASSEMBLEA ORDINARIA E STRAORDINARIA

8 MAGGIO 2014

Segreteria Societaria - Ufficio Titoli



**Esito della votazione sul punto 16
dell'ordine del giorno (parte ordinaria)**

Piano di Incentivazione Monetaria di Lungo Termine 2014-2016.

Elenco Favorevoli

SCHEDA	VPC ¹ NOMINATIVO AZIONISTA	DELEGATO	NUMERO DI AZIONI TOTALE
1514	BNY MELLON CORP RETIREMENT PLANS MASTER TRUST CARDARELLI ANGELO		81.695
1303	BNY MELLON EMPLOYEE BENEFIT COLLECTIVE INVESTMENT FUND PLAN CARDARELLI ANGELO		300.516
1345	BNY MELLON EMPLOYEE BENEFIT COLLECTIVE INVESTMENT FUND PLAN CARDARELLI ANGELO		154.172
1438	BNY MELLON EMPLOYEE BENEFIT COLLECTIVE INVESTMENT FUND PLAN CARDARELLI ANGELO		19.070
1494	BNY MELLON EMPLOYEE BENEFIT COLLECTIVE INVESTMENT FUND PLAN CARDARELLI ANGELO		211.856
1495	BNY MELLON EMPLOYEE BENEFIT COLLECTIVE INVESTMENT FUND PLAN CARDARELLI ANGELO		1.495.094
1498	BNY MELLON EMPLOYEE BENEFIT COLLECTIVE INVESTMENT FUND PLAN CARDARELLI ANGELO		149.484
1652	BNY MELLON T+D (UK) ATF ST. JAMES'S PLACE HIGH OCTANE UNIT TR CARDARELLI ANGELO		457.900
1650	BNY MELLON TR & DEP CO LTD ATF ST JAMES PLACE ETHICAL UNIT TR CARDARELLI ANGELO		421.900
1653	BNY MELLON TR+DEP ATF ST. JAMES'S PLACE GLOBAL EQ UNIT TR CARDARELLI ANGELO		91.166
251	BNYMTD (UK) LIMITED AS TRUSTEE OF CF GREENMOUNT FUND CARDARELLI ANGELO		68.500
601	BNYMTD (UK) AS TRUSTEE OF BLACKROCK CONTINENTAL EUROPE EQUITY TRY TRACKER FUND CARDARELLI ANGELO		1.295.301
315	BNYMTD (UK) LTD AS TRUSTEE OF BLACKROCK GLOBAL EQUITY FUNDEQUITY FUND CARDARELLI ANGELO		144.202
603	BNYMTD (UK) LTD AS TST OF BLACKROCK CAUTIOUS PORTFOLIO FUND CARDARELLI ANGELO		95.038
314	BNYMTD (UK) LTD AS TST OF BLACKROCK CONSENSUS 85 FUND CARDARELLI ANGELO		810.021
600	BNYMTD (UK) LTD AS TTEE OF BLACKROCK INSTITUTIONAL EQUITY FUNDS CARDARELLI ANGELO		159.145
263	BNYMTD (UK) LTDAS TSTEE OF CF CANLIFE EUROPEAN UNIT TRUST CARDARELLI ANGELO		232.015
304	BNYMTD (UK)LTD AS TRUSTEE OF BLACKROCK OVERSEAS FUND OVERSEAS FUND CARDARELLI ANGELO		49.158
657	BOC PENSION INVESTMENT FUND . CARDARELLI ANGELO		183.870
1343	BON SECOURS HEALTH SYSTEM INC PENSION MASTER TRUST CARDARELLI ANGELO		25.360
1342	BON SECOURS HEALTH SYSTEM INC. CARDARELLI ANGELO		35.172
1319	BONY MELLON FUNDS TRUST-BNY MELLON INTERNATIONAL FUND CARDARELLI ANGELO		464.880
1406	BOSTON COMPANY INC POOLED EMPLOYEE FUNDS INTL CORE EQUITY FDII CARDARELLI ANGELO		26.780

¹VPC: voto per corrispondenza

ASSEMBLEA ORDINARIA E STRAORDINARIA

8 MAGGIO 2014

Segreteria Societaria - Ufficio Titoli



**Esito della votazione sul punto 16
dell'ordine del giorno (parte ordinaria)**

Piano di Incentivazione Monetaria di Lungo Termine 2014-2016.

Elenco Favorevoli

SCHEDA	VPC ¹	NOMINATIVO AZIONISTA	DELEGATO	NUMERO DI AZIONI TOTALE
523		BOURBON 4	CARDARELLI ANGELO	60.843
2229		BP PENSION FUND	CARDARELLI ANGELO	1.098.260
3209		BPCB DPF ECCLESTON G	CARDARELLI ANGELO	47.269
3166		BPI GLOBAL INVESTMENT FUND	CARDARELLI ANGELO	9.600
386		BPL	CARDARELLI ANGELO	1.303.912
3210		BPTCJ DPF REVEH CITIBK RH FD SERV JERSEY	CARDARELLI ANGELO	3.214
1922		BRANDES CANADA GLOBAL EQUITY UNIT TRUST	CARDARELLI ANGELO	35.700
1921		BRANDES CANADA INTERNATIONAL EQUITY UNIT TRUST	CARDARELLI ANGELO	299.752
2329		BRANDES GLOBAL BALANCED FUND	CARDARELLI ANGELO	26.500
1666		BRANDES GLOBAL EQUITY FUND	CARDARELLI ANGELO	36.500
2331		BRANDES GLOBAL EQUITY FUND	CARDARELLI ANGELO	722.700
1923		BRANDES GLOBAL OPPORTUNITIES FUND	CARDARELLI ANGELO	46.400
2811		BRANDES INLT EQUITY FUND	CARDARELLI ANGELO	5.400
2812		BRANDES INLT EQUITY FUND	CARDARELLI ANGELO	100.100
2813		BRANDES INLT EQUITY FUND	CARDARELLI ANGELO	698.716
2829		BRANDES INLT EQUITY FUND	CARDARELLI ANGELO	1.480
2233		BRANDES INSTITUTIONAL INTERNATIONAL EQUITY FUND	CARDARELLI ANGELO	436.215
2330		BRANDES INTERNATIONAL EQUITY FUND	CARDARELLI ANGELO	228.500
2779		BRANDES INVEST PARTNERS LP 401K	CARDARELLI ANGELO	12.800
2780		BRANDES INVEST PARTNERS LP 401K	CARDARELLI ANGELO	8.900
2987		BRANDES INVESTMENT FUNDS PLC	CARDARELLI ANGELO	646.964
2988		BRANDES INVESTMENT FUNDS PLC	CARDARELLI ANGELO	190.942
16		BRIDGEWATER EQUITY FUND LLC PM OPERATIONS STORAGE	CARDARELLI ANGELO	1.804.985

¹VPC: voto per corrispondenza

ASSEMBLEA ORDINARIA E STRAORDINARIA

8 MAGGIO 2014

Segreteria Societaria - Ufficio Titoli



**Esito della votazione sul punto 16
dell'ordine del giorno (parte ordinaria)**

Piano di Incentivazione Monetaria di Lungo Termine 2014-2016.

Elenco Favorevoli

SCHEDA	VPC ¹ NOMINATIVO AZIONISTA	DELEGATO	NUMERO DI AZIONI TOTALE
17	BRIDGEWATER EQUITY FUND LLC PM OPERATIONS STORAGE CARDARELLI ANGELO		170.985
677	BRIDGEWATER TAILORED ALL WEATHER FUND, L.P. CARDARELLI ANGELO		482.533
3316	BRITISH COAL STAFF SUPERANNUATION SCHEME CARDARELLI ANGELO		253.107
3318	BRITISH COAL STAFF SUPERANNUATION SCHEME CARDARELLI ANGELO		507.084
1340	BRUCE POWER PENSION PLAN CARDARELLI ANGELO		235.100
2341	BRUNEI INVESTMENT AGENCY CARDARELLI ANGELO		263.217
3357	BRUNEI SHELL RETIREMENT BENEFIT FUND CARDARELLI ANGELO		14.550
1727	BRUNSWICK UNIT 1 QUALIFIED NUCLEAR DECOMMISSIONING FUND CARDARELLI ANGELO		5.423
1729	BRUNSWICK UNIT 2 QUALIFIED NUCLEAR DECOMMISSIONING FUND CARDARELLI ANGELO		6.381
102	BRYN MAWR CAPITAL L.P. CARDARELLI ANGELO		591
1732	BT INSTITUTIONAL INTERNATIONAL SUSTAINABILITY SHARE FUND CARDARELLI ANGELO		59.235
656	BUCKINGHAMSHIRE COUNTY COUNCIL PENSION FUND CARDARELLI ANGELO		30.042
2965	Baerum Kommune CARDARELLI ANGELO		8.800
3914	BayernInvest KAG mbH CARDARELLI ANGELO		867.016
3717	Bernstein Global Style Blend CARDARELLI ANGELO		16.825
2871	Blue Sky Group CARDARELLI ANGELO		678.670
2872	Blue Sky Group CARDARELLI ANGELO		60.800
451	CAAM ACTIONS DURABLES CARDARELLI ANGELO		41.248
445	CAAM ACTIONS EURO CA-MF CARDARELLI ANGELO		52.120
465	CAAM LABEL DYNAMIQUE CARDARELLI ANGELO		95.989
458	CAAM LABEL EQUILIBRE CARDARELLI ANGELO		185.275
464	CAAM LABEL PRUDENCE CARDARELLI ANGELO		59.460
468	CAAM RESA ACTIONS EURO CARDARELLI ANGELO		278.134

¹VPC: voto per corrispondenza

ASSEMBLEA ORDINARIA E STRAORDINARIA

8 MAGGIO 2014

Segreteria Societaria - Ufficio Titoli



**Esito della votazione sul punto 16
dell'ordine del giorno (parte ordinaria)**

Piano di Incentivazione Monetaria di Lungo Termine 2014-2016.

Elenco Favorevoli

SCHEDA	VPC ¹ NOMINATIVO AZIONISTA	DELEGATO	NUMERO DI AZIONI TOTALE
444	CAAM SELECT EURO	CARDARELLI ANGELO	273.059
2939	CABLE E WIRELESS SUPERANNUATION FUND	CARDARELLI ANGELO	52.900
1803	CAISSE DE DEPOT ET PLACEMENT DU QUEBEC	CARDARELLI ANGELO	1.753.665
3749	CAISSE DES DEPOTS ET CONSIGNATIONS	CARDARELLI ANGELO	7.142.529
3750	CAISSE DES DEPOTS ET CONSIGNATIONS	CARDARELLI ANGELO	9.653.819
1790	CALAMOS GLOBAL DYNAMIC INCOME FUND	CARDARELLI ANGELO	95.000
1387	CALIFORNIA IRONWORKERS FIELD PENSION TRUST	CARDARELLI ANGELO	97.000
3936	CALIFORNIA PHYSICIAN'S SERVICE	CARDARELLI ANGELO	151.833
2023	CALIFORNIA PUBLIC EMPLOYEES RETIREMENT SYSTEM	CARDARELLI ANGELO	533.293
2024	CALIFORNIA PUBLIC EMPLOYEES RETIREMENT SYSTEM	CARDARELLI ANGELO	656.243
2025	CALIFORNIA PUBLIC EMPLOYEES RETIREMENT SYSTEM	CARDARELLI ANGELO	1.100.488
2026	CALIFORNIA PUBLIC EMPLOYEES RETIREMENT SYSTEM	CARDARELLI ANGELO	11.000
2027	CALIFORNIA PUBLIC EMPLOYEES RETIREMENT SYSTEM	CARDARELLI ANGELO	181.890
2028	CALIFORNIA PUBLIC EMPLOYEES RETIREMENT SYSTEM	CARDARELLI ANGELO	82.277
2029	CALIFORNIA PUBLIC EMPLOYEES RETIREMENT SYSTEM	CARDARELLI ANGELO	94.095
2030	CALIFORNIA STATE TEACHERS RETIREMENT SYSTEM	CARDARELLI ANGELO	1.293.110
2345	CALIFORNIA STATE TEACHERS RETIREMENT SYSTEM	CARDARELLI ANGELO	1.084.617
2346	CALIFORNIA STATE TEACHERS RETIREMENT SYSTEM	CARDARELLI ANGELO	756.939
2347	CALIFORNIA STATE TEACHERS RETIREMENT SYSTEM	CARDARELLI ANGELO	405.579
2348	CALIFORNIA STATE TEACHERS RETIREMENT SYSTEM	CARDARELLI ANGELO	1.121.585
2349	CALIFORNIA STATE TEACHERS RETIREMENT SYSTEM	CARDARELLI ANGELO	335.234
1797	CALVERT VP EAFE INTERNATIONAL INDEX PORTFOLIO	CARDARELLI ANGELO	29.857
1918	CANADA PENSION PLAN INVESTMENT BOARD	CARDARELLI ANGELO	1.053.006

¹VPC: voto per corrispondenza

ASSEMBLEA ORDINARIA E STRAORDINARIA

8 MAGGIO 2014

Segreteria Societaria - Ufficio Titoli



**Esito della votazione sul punto 16
dell'ordine del giorno (parte ordinaria)**

Piano di Incentivazione Monetaria di Lungo Termine 2014-2016.

Elenco Favorevoli

SCHEDA	VPC ¹ NOMINATIVO AZIONISTA	DELEGATO	NUMERO DI AZIONI TOTALE
1919	CANADA PENSION PLAN INVESTMENT BOARD CARDARELLI ANGELO		2.397.432
1381	CANADIAN CHRISTIAN SCHOOL PENSION TR. FD CARDARELLI ANGELO		18.520
1388	CANADIAN PACIFIC RAILWAY COMPANY PENSION PLAN CARDARELLI ANGELO		426.350
1389	CANADIAN PACIFIC RAILWAY COMPANY PENSION PLAN CARDARELLI ANGELO		208.056
235	CANDLES PROVIDENT PENSION FUND CARDARELLI ANGELO		3.702
1380	CANOE 'GO CANADA ' FUND CORP CARDARELLI ANGELO		15.912
3234	CAPACITY FONDS INSTITUTIONEL-ACTIONS ETRANGERES PIB CARDARELLI ANGELO		42.939
2376	CAPITA TRUST CO (JE) LTD ACO LLOYDS TSB OFFSHORE FUNDS LTD CARDARELLI ANGELO		22.572
3354	CAPITAL GUIDANCE (FUND) LTD CARDARELLI ANGELO		14.000
3380	CAPITAL INCOME BUILDER INC CARDARELLI ANGELO		27.298.600
3249	CAPITAL INTERNATIONAL FUND CARDARELLI ANGELO		171.500
3383	CAPITAL WORLD GROWTH INCOME FUND INC CARDARELLI ANGELO		22.965.300
547	CARBP DIVERSIFIE CARDARELLI ANGELO		45.238
3125	CARDIF ASSICURAZIONI SPA CARDARELLI ANGELO		750.000
3051	CARDIF ASSURANCE RISQUES DIVERS CARDARELLI ANGELO		27.000
3050	CARDIF ASSURANCE VIE CARDARELLI ANGELO		1.391.799
1392	CARLETON UNIVERSITY RETIREMENT PLAN CARDARELLI ANGELO		25.007
1894	CARNEGIE TRUST FOR UNIVERSITIES OF SCOTLAND CARDARELLI ANGELO		98.675
486	CARP - INDO CARDARELLI ANGELO		114.183
497	CARPINUS CARDARELLI ANGELO		80.000
2692	CATERPILLAR INC GROUP INSURANCE PLAN TRUST CARDARELLI ANGELO		27.744
2693	CATERPILLAR INC INVEST TRUST CARDARELLI ANGELO		109.750
2694	CATERPILLAR INC MASTER RETIRE TRUST CARDARELLI ANGELO		428.476

¹VPC: voto per corrispondenza

ASSEMBLEA ORDINARIA E STRAORDINARIA

8 MAGGIO 2014

Segreteria Societaria - Ufficio Titoli



**Esito della votazione sul punto 16
dell'ordine del giorno (parte ordinaria)**

Piano di Incentivazione Monetaria di Lungo Termine 2014-2016.

Elenco Favorevoli

SCHEDA	VPC ¹ NOMINATIVO AZIONISTA	DELEGATO	NUMERO DI AZIONI TOTALE
2960	CATERPILLAR PENSION PLAN	CARDARELLI ANGELO	38.000
1355	CATHOLIC HEALTH INITIATIVES MASTER TRUST	CARDARELLI ANGELO	59.256
2279	CATHOLIC HEALTHCARE PARTNERS	CARDARELLI ANGELO	113.731
2366	CATHOLIC HEALTHCARE PARTNERS RETIREMENT TRUST	CARDARELLI ANGELO	59.357
1353	CBIS GLOBAL FUNDS PLC	CARDARELLI ANGELO	30.000
533	CDC AD-EUROPE	CARDARELLI ANGELO	77.400
2226	CENTRAL PENSION F OF INT UNION OF OPERAT & PART EMPL	CARDARELLI ANGELO	217.882
2848	CENTRAL PROVIDENT FUND BOARD	CARDARELLI ANGELO	19.672
2849	CENTRAL PROVIDENT FUND BOARD	CARDARELLI ANGELO	11.763
1352	CENTRAL STATES SOUTHEAST AND SOUTHWEST AREAS PENSION FUND	CARDARELLI ANGELO	127.300
1439	CF GLOBAL NATURAL RESOURCES EQUITY FUND	CARDARELLI ANGELO	9.100
631	CF INTERNATIONAL STOCK INDEX FUND ONE	CARDARELLI ANGELO	61.546
1665	CGE INVESTMENTS (NO. 2) S.A.R.L.	CARDARELLI ANGELO	45.700
3397	CHANCELLOR, MASTERS SCHOLARS OF THE UNIV	CARDARELLI ANGELO	155.900
1756	CHANG HWA COMM BK AMCO ING CHB GLOBAL HIGH DIVIDEND FUND	CARDARELLI ANGELO	21.407
2051	CHANG HWA COMM BK AS MC OF ING CHB EUROPE HIGH DIVIDEND FUND	CARDARELLI ANGELO	35.063
4029	CHARLOTTE-MECKLENBURG DEFINED BENEFIT PE	CARDARELLI ANGELO	17.270
4030	CHARLOTTE-MECKLENBURG HOSPITAL AUTHORITY	CARDARELLI ANGELO	139.770
4031	CHARLOTTE-MECKLENBURG HOSPITAL AUTHORITY	CARDARELLI ANGELO	7.335
658	CHESHIRE PENSION FUND	CARDARELLI ANGELO	381.247
2273	CHEVRON MASTER PENSION TRUST	CARDARELLI ANGELO	73.400
1983	CHEVRON UK PENSION PLAN	CARDARELLI ANGELO	28.846
630	CHI OPERATING INVESTMENT PROGRAM LP	CARDARELLI ANGELO	161.837

¹VPC: voto per corrispondenza

ASSEMBLEA ORDINARIA E STRAORDINARIA

8 MAGGIO 2014

Segreteria Societaria - Ufficio Titoli



**Esito della votazione sul punto 16
dell'ordine del giorno (parte ordinaria)**

Piano di Incentivazione Monetaria di Lungo Termine 2014-2016.

Elenco Favorevoli

SCHEDA	VPC ¹ NOMINATIVO AZIONISTA	DELEGATO	NUMERO DI AZIONI TOTALE
2691	CHICAGO TRANSIT AUTHORITY RETIREE HEALTH CARDARELLI ANGELO		22.007
3628	CHILDREN'S HEALTHCARE OF ATLANTA INC CARDARELLI ANGELO		86.814
24	CHILTON INVESTMENT COMPANY CARDARELLI ANGELO		209.866
1783	CHIMCO ALPHA FUND, LLC CARDARELLI ANGELO		474.154
2050	CHINATRUST CB AMCO FAR EASTERN ALL GLOB MATERIALS & ENERGY F CARDARELLI ANGELO		28.701
1789	CHRISTIAN SUPER CARDARELLI ANGELO		12.017
1477	CHRISTUS HEALTH . CARDARELLI ANGELO		19.200
1437	CHRISTUS HEALTH CASH BALANCE PLAN CARDARELLI ANGELO		13.600
2234	CHRYSLER LLC MASTER RETIREMENT TRUST CARDARELLI ANGELO		253.797
4004	CI CORPORATE CLASS LIMITED CARDARELLI ANGELO		4.100
4005	CI CORPORATE CLASS LIMITED CARDARELLI ANGELO		34.600
4006	CI CORPORATE CLASS LTD CARDARELLI ANGELO		43.480
4008	CI CORPORATE CLASS LTD CARDARELLI ANGELO		47.200
4009	CI EMERGING MARKETS FUND CARDARELLI ANGELO		20.285
1540	CIBC EUROPEAN INDEX FUND . CARDARELLI ANGELO		16.166
1539	CIBC INTERNATIONAL INDEX FUND CARDARELLI ANGELO		34.020
1541	CIBC POOLED INTERNATIONAL EQUITY INDEX FUND CARDARELLI ANGELO		16.538
49	CITITRUST LTD CARDARELLI ANGELO		11.420
52	CITITRUST LTD CARDARELLI ANGELO		79.232
3693	CITY E COUNTY OF SWANSEA PENSION FUND CARDARELLI ANGELO		154.300
1408	CITY OF CINCINNATI RETIREMENT SYSTEM CARDARELLI ANGELO		121.580
2277	CITY OF HIALEAH EMPLOYEES' RETIREMENT SYSTEM CARDARELLI ANGELO		9.889
2910	CITY OF LOS ANGELES FIRE AND POLICE PLAN CARDARELLI ANGELO		795.259

¹VPC: voto per corrispondenza

ASSEMBLEA ORDINARIA E STRAORDINARIA

8 MAGGIO 2014

Segreteria Societaria - Ufficio Titoli



**Esito della votazione sul punto 16
dell'ordine del giorno (parte ordinaria)**

Piano di Incentivazione Monetaria di Lungo Termine 2014-2016.

Elenco Favorevoli

SCHEDA	VPC ¹ NOMINATIVO AZIONISTA	DELEGATO	NUMERO DI AZIONI TOTALE
2912	CITY OF LOS ANGELES FIRE AND POLICE PLAN CARDARELLI ANGELO		136.680
2918	CITY OF MILWAUKEE EMPLOY RETIREMENT CARDARELLI ANGELO		423.611
1421	CITY OF NEW YORK DEFERRED COMPENSATION PLAN CARDARELLI ANGELO		336.511
1424	CITY OF NEW YORK DEFERRED COMPENSATION PLAN CARDARELLI ANGELO		359.300
1925	CITY OF NEW YORK GROUP TRUST CARDARELLI ANGELO		93.295
1926	CITY OF NEW YORK GROUP TRUST CARDARELLI ANGELO		67.096
1927	CITY OF NEW YORK GROUP TRUST CARDARELLI ANGELO		79.410
1928	CITY OF NEW YORK GROUP TRUST CARDARELLI ANGELO		8.870
1929	CITY OF NEW YORK GROUP TRUST CARDARELLI ANGELO		5.755
2344	CITY OF PROVIDENCE EMPLOYEES RETIREMENT SYSTEM CARDARELLI ANGELO		42.200
3999	CITY OF WINNIPEG CIV EMPL PENS PLAN CARDARELLI ANGELO		101.020
2934	CIVIL AVIATION AUTHORITY PENSION FD CARDARELLI ANGELO		103.569
461	CL EPARGNE DYNAMIQUE CARDARELLI ANGELO		25.095
1351	CLEVELAND CLINIC HEALTH SYSTEM PENSION TRUST CARDARELLI ANGELO		3.474
3849	CM ALLIANCE FCP CARDARELLI ANGELO		3.000
3848	CM EUROPE ACTIONS CARDARELLI ANGELO		110.890
3775	CM-CIC PERSPECTIVE STRATEGIE 50 CARDARELLI ANGELO		15.743
3776	CM-CIC PERSPECTIVE STRATEGIE 50 CARDARELLI ANGELO		2.500
532	CMD AGIRC IXIS D CARDARELLI ANGELO		109.937
526	CNP ACP ACTIONS LT CARDARELLI ANGELO		45.516
539	CNP ASSUR PIERRE CARDARELLI ANGELO		30.946
540	CNP ASSUR VALEURS CARDARELLI ANGELO		26.056
402	CNP ASSURANCES SA CARDARELLI ANGELO		35.261

¹VPC: voto per corrispondenza

ASSEMBLEA ORDINARIA E STRAORDINARIA

8 MAGGIO 2014

Segreteria Societaria - Ufficio Titoli



**Esito della votazione sul punto 16
dell'ordine del giorno (parte ordinaria)**

Piano di Incentivazione Monetaria di Lungo Termine 2014-2016.

Elenco Favorevoli

SCHEDA	VPC ¹	NOMINATIVO AZIONISTA	DELEGATO	NUMERO DI AZIONI TOTALE
403		CNP ASSURANCES SA	CARDARELLI ANGELO	210.616
404		CNP ASSURANCES SA	CARDARELLI ANGELO	15.885
405		CNP ASSURANCES SA	CARDARELLI ANGELO	3.640.000
406		CNP ASSURANCES SA	CARDARELLI ANGELO	512.246
407		CNP ASSURANCES SA	CARDARELLI ANGELO	20.678
408		CNP ASSURANCES SA	CARDARELLI ANGELO	855.102
409		CNP ASSURANCES SA	CARDARELLI ANGELO	64.000
410		CNP ASSURANCES SA	CARDARELLI ANGELO	99.895
411		CNP ASSURANCES SA	CARDARELLI ANGELO	153.406
412		CNP ASSURANCES SA	CARDARELLI ANGELO	40.545
413		CNP ASSURANCES SA	CARDARELLI ANGELO	4.221.806
414		CNP ASSURANCES SA	CARDARELLI ANGELO	29.155
415		CNP ASSURANCES SA	CARDARELLI ANGELO	722.581
416		CNP ASSURANCES SA	CARDARELLI ANGELO	18.505
417		CNP ASSURANCES SA	CARDARELLI ANGELO	41.995
418		CNP ASSURANCES SA	CARDARELLI ANGELO	8.126
425		CNP ASSURANCES SA	CARDARELLI ANGELO	281.596
1707		COHEN & STEERS GLOBAL INCOME BUILDER, INC.	CARDARELLI ANGELO	72.800
1708		COHEN & STEERS REAL ASSETS FUND, INC	CARDARELLI ANGELO	10.770
2264		COLLEGE RETIREMENT EQUITIES FUND	CARDARELLI ANGELO	3.428.579
2265		COLLEGE RETIREMENT EQUITIES FUND	CARDARELLI ANGELO	624.278
1363		COLLEGES OF APPLIED ARTS AND TECHNOLOGY PENSION P	CARDARELLI ANGELO	229.640
50		COLONIAL FIRST STATE INVESTMENT LTD	CARDARELLI ANGELO	293.450

¹VPC: voto per corrispondenza

ASSEMBLEA ORDINARIA E STRAORDINARIA

8 MAGGIO 2014

Segreteria Societaria - Ufficio Titoli



**Esito della votazione sul punto 16
dell'ordine del giorno (parte ordinaria)**

Piano di Incentivazione Monetaria di Lungo Termine 2014-2016.

Elenco Favorevoli

SCHEDA	VPC ¹ NOMINATIVO AZIONISTA	DELEGATO	NUMERO DI AZIONI TOTALE
54	COLONIAL FIRST STATE INVESTMENT LTD CARDARELLI ANGELO		44.820
25	COLONIAL FIRST STATE INVESTMENTS LTD. CARDARELLI ANGELO		133.441
74	COLONIAL FIRST STATE INVESTMENTS LTD. CARDARELLI ANGELO		373.031
75	COLONIAL FIRST STATE INVESTMENTS LTD. CARDARELLI ANGELO		168.482
97	COLONIAL FIRST STATE INVESTMENTS LTD. CARDARELLI ANGELO		57.755
2816	COLORADO PUBLIC EMPLOYEES RETIREMENT CARDARELLI ANGELO		795.055
2817	COLORADO PUBLIC EMPLOYEES RETIREMENT CARDARELLI ANGELO		640.700
2919	COLORADO PUBLIC EMPLOYEES RETIREMENT CARDARELLI ANGELO		957.803
3467	COLUMBIA ENERGY NATURAL RESOURCES FUND CARDARELLI ANGELO		96.310
3468	COLUMBIA GLOBAL DIVIDEND OPPORTUNITY FUN CARDARELLI ANGELO		279.384
3615	COLUMBIA INTERNATIONAL VALUE FUND CARDARELLI ANGELO		121.865
3599	COLUMBIA OVERSEAS VALUE FUND CARDARELLI ANGELO		373.454
1779	COMBUSTION ENGINEERING 524(G) ASBESTOS PI TRUST CARDARELLI ANGELO		10.190
3428	COMMINGLED PENSION FUND ENHANCED INDEX) CARDARELLI ANGELO		26.681
2394	COMMON TRUST ITALY FUND CARDARELLI ANGELO		2.429.957
108	COMMONWEALTH BANK GROUP SUPER PTY LTD CARDARELLI ANGELO		25.457
1373	COMMONWEALTH OF PENNSYLVANIA PUBLIC SCHOOL EMPLOYEES RETIREMENT SYSTEM CARDARELLI ANGELO		331.139
1374	COMMONWEALTH OF PENNSYLVANIA STATE EMPLOYEES RETIREMENT SYSTEM. CARDARELLI ANGELO		255.097
1377	COMMONWEALTH OF PENNSYLVANIA STATE EMPLOYEES RETIREMENT SYSTEM. CARDARELLI ANGELO		431.411
1378	COMMONWEALTH OF PENNSYLVANIA STATE EMPLOYEES RETIREMENT SYSTEM. CARDARELLI ANGELO		319.964
2873	COMMONWEALTH SUPERANNUATION CORP. ARIA CARDARELLI ANGELO		298.147
1908	COMPASS AGE LLC CARDARELLI ANGELO		14.586
98	COMPASS HTV LLC CARDARELLI ANGELO		2.238

¹VPC: voto per corrispondenza

ASSEMBLEA ORDINARIA E STRAORDINARIA

8 MAGGIO 2014

Segreteria Societaria - Ufficio Titoli



**Esito della votazione sul punto 16
dell'ordine del giorno (parte ordinaria)**

Piano di Incentivazione Monetaria di Lungo Termine 2014-2016.

Elenco Favorevoli

SCHEDA	VPC ¹	NOMINATIVO AZIONISTA	DELEGATO	NUMERO DI AZIONI TOTALE
96		COMPASS OFFSHORE HTV PCC LIMITED CARDARELLI ANGELO		1.726
2267		CONAGRA FOODS MASTER PENSION TRUST CARDARELLI ANGELO		204.266
528		CONCORDE 96 CARDARELLI ANGELO		62.270
2194		CONNECTICUT GENERAL LIFE INSURANCE COMPANY CARDARELLI ANGELO		15.064
3368		CONNECTICUT GENERAL LIFE INSURANCE COMPANY CARDARELLI ANGELO		26.853
3369		CONNECTICUT GENERAL LIFE INSURANCE COMPANY CARDARELLI ANGELO		30.800
1635		CONOCOPHILLIPS PENSION PLAN CARDARELLI ANGELO		75.595
2314		CONSOLIDATED EDISON RETIREMENT PLAN CARDARELLI ANGELO		254.806
224		CONSTRUCTION AND BUILDING UNIONS SUPERANNUATION FUND CARDARELLI ANGELO		60.163
255		CONSTRUCTION AND BUILDING UNIONS SUPERANNUATION FUND CARDARELLI ANGELO		58.951
4126		CORPORATE XI CARDARELLI ANGELO		215.300
1931		COSMOPOLITAN INVESTMENT FUND CARDARELLI ANGELO		17.780
1932		COSMOPOLITAN INVESTMENT FUND CARDARELLI ANGELO		2.805
1935		COSMOPOLITAN INVESTMENT FUND CARDARELLI ANGELO		5.836
1413		COUNSEL GLOBAL DIVIDEND CARDARELLI ANGELO		1.800
1323		COUNTY EMPLOYEES ANNUITY AND BENEFIT FUND OF COOK COUNTY CARDARELLI ANGELO		75.693
2690		COVENANT HEALTH CARDARELLI ANGELO		8.900
4012		COVENANT MINISTRIES OF BENEVOLENCE CARDARELLI ANGELO		24.910
2604		CPR AM ATTN ALVES GEORGINA CARDARELLI ANGELO		198.727
477		CPR EURO HIGH DIVIDEND CARDARELLI ANGELO		132.335
488		CPR EUROLAND CARDARELLI ANGELO		314.757
493		CPR PROGRES DURABLE EUROPE CARDARELLI ANGELO		29.224
479		CPR RENAISSANCE MONDE CARDARELLI ANGELO		27.000

¹VPC: voto per corrispondenza

ASSEMBLEA ORDINARIA E STRAORDINARIA

8 MAGGIO 2014

Segreteria Societaria - Ufficio Titoli



**Esito della votazione sul punto 16
dell'ordine del giorno (parte ordinaria)**

Piano di Incentivazione Monetaria di Lungo Termine 2014-2016.

Elenco Favorevoli

SCHEDA	VPC ¹	NOMINATIVO AZIONISTA	DELEGATO	NUMERO DI AZIONI TOTALE
527		CROISSANCE DIVERSIFIE	CARDARELLI ANGELO	3.305
3058		CSAM MONCEAU	CARDARELLI ANGELO	198.500
2687		CULTURAL INSTITUTIONS PENSION PLAN TRUST	CARDARELLI ANGELO	14.333
3937		CUMMINS INC AFFILIATES COLLECTIVE INVEST	CARDARELLI ANGELO	35.177
1605		CYNVESTORS LAZARD FRERES ASSET MANAGEMENT	CARDARELLI ANGELO	3.120
2940		Cable & Wireless Worldwide Retirement Pl	CARDARELLI ANGELO	57.650
2795		Chess International Properties, LTD.	CARDARELLI ANGELO	4.699
2970		Chilton UCITS	CARDARELLI ANGELO	58.072
2783		Christian School Pension and Trust	CARDARELLI ANGELO	54.921
2847		Common Daily Eafe Index FUND	CARDARELLI ANGELO	148.982
2821		Commonwealth Global Share Fund 29	CARDARELLI ANGELO	1.947
3700		DAIWA PAN EUROPEAN HIGH DIVIDEND YIELD STOCK MOTHER FUND	CARDARELLI ANGELO	120.000
1307		DAUGHTERS OF CHARITY OF ST VINCENT DE PAUL PROVINCE OF THE WEST	CARDARELLI ANGELO	79.549
4130		DB PRIVATMANDAT	CARDARELLI ANGELO	94.467
4132		DB PRIVATMANDAT	CARDARELLI ANGELO	32.374
4134		DB PRIVATMANDAT	CARDARELLI ANGELO	50.089
4136		DB PRIVATMANDAT	CARDARELLI ANGELO	39.030
274		DB X 2030 TRACKERS TARGET DATE FUND	CARDARELLI ANGELO	2.863
360		DB X TRACKERS MSCI EUROPE EQUITY	CARDARELLI ANGELO	8.653
367		DB X-TRACKERS MSCI ALL WORLD EX-US HEDGED EQUITY FUND	CARDARELLI ANGELO	692
308		DBX TRACKERS MSCI EAFE	CARDARELLI ANGELO	94.756
4024		DEAM-FONDS CPT DEUTSCHE ASSET AND WEALTH MANAGEMENT INVESTMENT GMBH	CARDARELLI ANGELO	17.500
4025		DEAM-FONDS ZDV DEUTSCHE ASSET AND WEALTH MANAGEMENT INVESTMENT GMBH	CARDARELLI ANGELO	5.400

¹VPC: voto per corrispondenza

ASSEMBLEA ORDINARIA E STRAORDINARIA

8 MAGGIO 2014

Segreteria Societaria - Ufficio Titoli



**Esito della votazione sul punto 16
dell'ordine del giorno (parte ordinaria)**

Piano di Incentivazione Monetaria di Lungo Termine 2014-2016.

Elenco Favorevoli

SCHEDA	VPC ¹ NOMINATIVO AZIONISTA	DELEGATO	NUMERO DI AZIONI TOTALE
4026	DEAM-FONDS ZDV DEUTSCHE ASSET AND WEALTH MANAGEMENT INVESTMENT GMBH CARDARELLI ANGELO		30.500
4027	DEAM-FONDS-SPEZIAL 18 DEUTSCHE ASSET MANAGEMENT INVESTMENTGESELLSCHAFT CARDARELLI ANGELO		151.691
4021	DEAM-FONDS-SPEZIAL 2 CARDARELLI ANGELO		613.483
3238	DEFINED BENEFIT PP FOR CHUGOKU ELECT CARDARELLI ANGELO		12.838
1506	DELAWARE POOLED TRUST THE INTERNATIONAL EQUITY PORTFOLIO CARDARELLI ANGELO		487.649
2787	DELAWARE PUBLIC EMPLOYEES' RETIREMEN CARDARELLI ANGELO		40.003
1798	DELUXE CORPORATION MASTER TRUST CARDARELLI ANGELO		23.691
1322	DENVER EMPLOYEES RETIREMENT PLAN CARDARELLI ANGELO		56.351
659	DERBYSHIRE COUNTY COUNCIL SUPERANNUATION FUND CARDARELLI ANGELO		115.281
660	DERBYSHIRE COUNTY COUNCIL SUPERANNUATION FUND CARDARELLI ANGELO		104.113
239	DESERET MUTUAL MASTER RETIREMENT PLAN CARDARELLI ANGELO		67.050
1793	DESJARDINS DIVIDEND INCOME FUND CARDARELLI ANGELO		86.900
2276	DESJARDINS GLOBAL ALL CAP EQUITY FUND CARDARELLI ANGELO		470.400
2275	DESJARDINS OVERSEASE EQUITY VALUE FUND CARDARELLI ANGELO		873.200
1938	DEUT ASS & WEALTH MNGM INV GMBH FOR DEAM CAP PROTECT AKTIEN CARDARELLI ANGELO		11.370
1961	DEUT ASS & WEALTH MNGM INV GMBH FOR DEAM FONDS AO 1 CARDARELLI ANGELO		2.500
1950	DEUT ASS & WEALTH MNGM INV GMBH FOR DEAM-FONDS AGVR CARDARELLI ANGELO		10.500
1942	DEUT ASS & WEALTH MNGM INV GMBH FOR DEAM-FONDS AKTIEN-BM-F I CARDARELLI ANGELO		35.000
1930	DEUT ASS & WEALTH MNGM INV GMBH FOR DEAM-FONDS ARBM CARDARELLI ANGELO		15.000
1945	DEUT ASS & WEALTH MNGM INV GMBH FOR DEAM-FONDS ARGUS CARDARELLI ANGELO		8.000
1951	DEUT ASS & WEALTH MNGM INV GMBH FOR DEAM-FONDS AVD 2 CARDARELLI ANGELO		8.300
1947	DEUT ASS & WEALTH MNGM INV GMBH FOR DEAM-FONDS BBR 1 CARDARELLI ANGELO		41.000
1744	DEUT ASS & WEALTH MNGM INV GMBH FOR DEAM-FONDS BBS CARDARELLI ANGELO		15.900

¹VPC: voto per corrispondenza

ASSEMBLEA ORDINARIA E STRAORDINARIA

8 MAGGIO 2014

Segreteria Societaria - Ufficio Titoli



**Esito della votazione sul punto 16
dell'ordine del giorno (parte ordinaria)**

Piano di Incentivazione Monetaria di Lungo Termine 2014-2016.

Elenco Favorevoli

SCHEDA	VPC ¹	NOMINATIVO AZIONISTA	DELEGATO	NUMERO DI AZIONI TOTALE
1956		DEUT ASS & WEALTH MNGM INV GMBH FOR DEAM-FONDS BJD 1 CARDARELLI ANGELO		38.000
1953		DEUT ASS & WEALTH MNGM INV GMBH FOR DEAM-FONDS BKM 1 CARDARELLI ANGELO		25.600
2040		DEUT ASS & WEALTH MNGM INV GMBH FOR DEAM-FONDS BPT CARDARELLI ANGELO		4.300
1946		DEUT ASS & WEALTH MNGM INV GMBH FOR DEAM-FONDS BW CARDARELLI ANGELO		5.400
1954		DEUT ASS & WEALTH MNGM INV GMBH FOR DEAM-FONDS CA IV CARDARELLI ANGELO		4.000
1955		DEUT ASS & WEALTH MNGM INV GMBH FOR DEAM-FONDS DVAG III CARDARELLI ANGELO		30.000
1948		DEUT ASS & WEALTH MNGM INV GMBH FOR DEAM-FONDS ENPT CARDARELLI ANGELO		27.400
1952		DEUT ASS & WEALTH MNGM INV GMBH FOR DEAM-FONDS FBK 1 CARDARELLI ANGELO		7.000
1943		DEUT ASS & WEALTH MNGM INV GMBH FOR DEAM-FONDS FORTRESS CARDARELLI ANGELO		3.500
2035		DEUT ASS & WEALTH MNGM INV GMBH FOR DEAM-FONDS GHS CARDARELLI ANGELO		50.000
2048		DEUT ASS & WEALTH MNGM INV GMBH FOR DEAM-FONDS GSK 1 CARDARELLI ANGELO		9.400
1957		DEUT ASS & WEALTH MNGM INV GMBH FOR DEAM-FONDS KDF 1 CARDARELLI ANGELO		14.944
2046		DEUT ASS & WEALTH MNGM INV GMBH FOR DEAM-FONDS KDF 3 CARDARELLI ANGELO		53.700
1959		DEUT ASS & WEALTH MNGM INV GMBH FOR DEAM-FONDS KLIL CARDARELLI ANGELO		4.400
1964		DEUT ASS & WEALTH MNGM INV GMBH FOR DEAM-FONDS NRRR CARDARELLI ANGELO		6.800
2047		DEUT ASS & WEALTH MNGM INV GMBH FOR DEAM-FONDS PAL 1 CARDARELLI ANGELO		20.500
2033		DEUT ASS & WEALTH MNGM INV GMBH FOR DEAM-FONDS PG EQ CARDARELLI ANGELO		113.250
1960		DEUT ASS & WEALTH MNGM INV GMBH FOR DEAM-FONDS PKN 2 CARDARELLI ANGELO		663.300
2034		DEUT ASS & WEALTH MNGM INV GMBH FOR DEAM-FONDS PKN 2 CARDARELLI ANGELO		5.401
1949		DEUT ASS & WEALTH MNGM INV GMBH FOR DEAM-FONDS PPC EQ CARDARELLI ANGELO		52.900
1941		DEUT ASS & WEALTH MNGM INV GMBH FOR DEAM-FONDS PPC GEQ CARDARELLI ANGELO		17.400
1963		DEUT ASS & WEALTH MNGM INV GMBH FOR DEAM-FONDS PTF CARDARELLI ANGELO		13.000
1940		DEUT ASS & WEALTH MNGM INV GMBH FOR DEAM-FONDS RAG CARDARELLI ANGELO		6.000

¹VPC: voto per corrispondenza

ASSEMBLEA ORDINARIA E STRAORDINARIA

8 MAGGIO 2014

Segreteria Societaria - Ufficio Titoli



**Esito della votazione sul punto 16
dell'ordine del giorno (parte ordinaria)**

Piano di Incentivazione Monetaria di Lungo Termine 2014-2016.

Elenco Favorevoli

SCHEDA	VPC ¹ NOMINATIVO AZIONISTA	DELEGATO	NUMERO DI AZIONI TOTALE
1958	DEUT ASS & WEALTH MNGM INV GMBH FOR DEAM-FONDS RHK CARDARELLI ANGELO		12.000
1944	DEUT ASS & WEALTH MNGM INV GMBH FOR DEAM-FONDS RLG GERMANY CARDARELLI ANGELO		42.700
2038	DEUT ASS & WEALTH MNGM INV GMBH FOR DEAM-FONDS ROSE CARDARELLI ANGELO		14.109
1962	DEUT ASS & WEALTH MNGM INV GMBH FOR DEAM-FONDS UVG 1 CARDARELLI ANGELO		7.500
1966	DEUT ASS & WEALTH MNGM INV GMBH FOR DEAM-FONDS VEF CARDARELLI ANGELO		5.200
1967	DEUT ASS & WEALTH MNGM INV GMBH FOR DEAM-FONDS ZDB CARDARELLI ANGELO		50.000
2164	DEUT ASS & WEALTH MNGM INV GMBH FOR DWS EUROP AKTIEN TYP O CARDARELLI ANGELO		88.000
2167	DEUT ASS & WEALTH MNGM INV GMBH FOR DWS GLB NAT RES EQ TYP O CARDARELLI ANGELO		59.763
2163	DEUT ASS & WEALTH MNGM INV GMBH FOR DWS STIFTUNGSFONDS CARDARELLI ANGELO		100.000
2168	DEUT ASS & WEALTH MNGM INV GMBH FOR DWS ZUKUNFTSSTR AKTIEN CARDARELLI ANGELO		4.200
2165	DEUT ASS & WEALTH MNGM INV GMBH FOR E.ON AKTIENFONDS DWS CARDARELLI ANGELO		27.000
2039	DEUT ASS & WEALTH MNGM INV GMBH FOR GCB PENSION FUND GERMANY CARDARELLI ANGELO		45.799
2166	DEUT ASS & WEALTH MNGM INV GMBH FOR LOWEN-AKTIENFONDS CARDARELLI ANGELO		30.000
2170	DEUT ASS & WEALTH MNGM INV GMBH FOR OPPENHEIM GLOBAL STRATEGIE CARDARELLI ANGELO		9.309
2169	DEUT ASS & WEALTH MNGM INV GMBH FOR OPPENHEIM STRATKONZEPT I CARDARELLI ANGELO		40.000
2171	DEUT ASS & WEALTH MNGM INV GMBH FOR SOP EUROLANDWERTE CARDARELLI ANGELO		41.606
1965	DEUT ASS & WEALTH MNGM INV GMBH FOR STIFTUNGSFONDS SVC 1 CARDARELLI ANGELO		11.700
4020	DEUTSCHE ASSET MANAG DEAM FONDS ROCK CARDARELLI ANGELO		94.615
3507	DEVON COUNTY COUNCIL PENSION FUND CARDARELLI ANGELO		250.700
1416	DIEBOLD INCORPORATED MASTER PENSION TRUST CARDARELLI ANGELO		11.700
2260	DIGNITY HEALTH CARDARELLI ANGELO		49.051
2261	DIGNITY HEALTH RETIREMENT PLAN TRUST CARDARELLI ANGELO		47.647
2237	DIVERSIFIED INVESTORS PORTFOLIO - INTERNATIONAL EQUITY PTF CARDARELLI ANGELO		382.915

¹VPC: voto per corrispondenza

ASSEMBLEA ORDINARIA E STRAORDINARIA

8 MAGGIO 2014

Segreteria Societaria - Ufficio Titoli



**Esito della votazione sul punto 16
dell'ordine del giorno (parte ordinaria)**

Piano di Incentivazione Monetaria di Lungo Termine 2014-2016.

Elenco Favorevoli

SCHEDA	VPC ¹ NOMINATIVO AZIONISTA	DELEGATO	NUMERO DI AZIONI TOTALE
2079	DIVERSIFIED MARKETS (2010) POOLED FUND TRUST CARDARELLI ANGELO		22.195
371	DIVERSIFIED TRUST COMPANY EQUITY OPPORTUNITY COLLECTIVE FUND CARDARELLI ANGELO		76.070
370	DIVERSIFIED TRUST COMPANY INTERNATIONAL EQUITY CARDARELLI ANGELO		6.471
3168	DNCA INVEST CARDARELLI ANGELO		316.000
3169	DNCA INVEST CARDARELLI ANGELO		600.000
3170	DNCA INVEST CARDARELLI ANGELO		650.000
3232	DNCA VALUE EUROPE CARDARELLI ANGELO		470.000
1310	DOMTAR INDUSTRIES INC. MASTER TRUST CARDARELLI ANGELO		25.000
3233	DORSET COUNTY COUNCIL PENSION FUND CARDARELLI ANGELO		78.012
2115	DOW JONES SUSTAINABILITY WORLD INDEX NON-LENDING COMMON TR F CARDARELLI ANGELO		18.604
661	DOW UK PENSION PLAN . CARDARELLI ANGELO		21.860
1314	DREYFUS INDEX FUNDS INC DREYFUS INTERNATIONAL STC CARDARELLI ANGELO		104.756
999	DREYFUS MANAGER FUNDS I - DREYFUS RESEARCH LONG / SHORT EQUITY FUND CARDARELLI ANGELO		21.400
1318	DREYFUS OPPORTUNITY FUNDS - DREYFUS NATURAL RESOURCES FUND CARDARELLI ANGELO		40.470
1313	DREYFUS STOCK FUNDS DREYFUS INTERNATIONAL EQUITY FUND CARDARELLI ANGELO		232.730
632	DT INTERNATIONAL STOCK INDEX FUND ONE CARDARELLI ANGELO		227.710
2863	DUKE ENERGY CORPORATION MASTER RET CARDARELLI ANGELO		82.100
2864	DUKE ENERGY CORPORATION MASTER RET CARDARELLI ANGELO		47.780
3646	DUKE ENERGY RETIREMENT SAVINGS PLAN CARDARELLI ANGELO		30.400
3873	DURHAM COUNTY COUNCIL PENSION FUND CARDARELLI ANGELO		17.414
1876	DWS EAFE EQUITY INDEX FUND CARDARELLI ANGELO		49.659
1875	DWS GLOBAL INCOME BUILDER VIP CARDARELLI ANGELO		11.886
4122	DWS INVEST CARDARELLI ANGELO		90.000

¹VPC: voto per corrispondenza

ASSEMBLEA ORDINARIA E STRAORDINARIA

8 MAGGIO 2014

Segreteria Societaria - Ufficio Titoli



**Esito della votazione sul punto 16
dell'ordine del giorno (parte ordinaria)**

Piano di Incentivazione Monetaria di Lungo Termine 2014-2016.

Elenco Favorevoli

SCHEDA	VPC ¹	NOMINATIVO AZIONISTA	DELEGATO	NUMERO DI AZIONI TOTALE
4124		DWS INVEST	CARDARELLI ANGELO	40.000
4140		DWS INVESTMENT S.A. FOR DWS ETOILE	CARDARELLI ANGELO	22.597
3911		Danske Bank Puljer	CARDARELLI ANGELO	351.849
2792		Doddington Global Fund LLC	CARDARELLI ANGELO	311.902
2820		Dow retirement group trust	CARDARELLI ANGELO	56.400
2828		Dynasty Invest, Ltd	CARDARELLI ANGELO	3.648
3654		EAFE EQUITY INDEX FUND	CARDARELLI ANGELO	128.018
1828		EATON VANCE GLOBAL NATURAL RESOURCES FUND	CARDARELLI ANGELO	4.700
427		ECOFI ACTIONS SCR	CARDARELLI ANGELO	12.809
536		ECUREUIL DYNAMIQUE +	CARDARELLI ANGELO	478.754
537		ECUREUIL ENERGIE	CARDARELLI ANGELO	243.304
2682		EDINBURGH PARTNERS GLOBAL OPPORTUNITIES	CARDARELLI ANGELO	1.009.907
2684		EDINBURGH PARTNERS GLOBAL OPPORTUNITIES	CARDARELLI ANGELO	854.579
2685		EDINBURGH PARTNERS GLOBAL OPPORTUNITIES	CARDARELLI ANGELO	343.811
2595		EFFEPILUX SICAV ATTN	GEORGE MCCORMACK CARDARELLI ANGELO	54.153
579		EGEPARGNE 2	CARDARELLI ANGELO	229.838
3702		EIS SERVICES BERMUDA LTD	CARDARELLI ANGELO	76.151
662		ELECTRICITY SUPPLY PENSION SCHEME	CARDARELLI ANGELO	532.843
663		ELECTRICITY SUPPLY PENSION SCHEME	CARDARELLI ANGELO	213.673
2920		ELI LILLY RETIREMENT PLAN MASTER	CARDARELLI ANGELO	133.646
1510		EMPLOYEE RETIREMENT INCOME PLANTRUST OF 3M COM	CARDARELLI ANGELO	57.487
2784		EMPLOYEES RET FUND - CITY OF DALLAS	CARDARELLI ANGELO	105.700
2785		EMPLOYEES RET FUND - CITY OF DALLAS	CARDARELLI ANGELO	12.488

¹VPC: voto per corrispondenza

ASSEMBLEA ORDINARIA E STRAORDINARIA

8 MAGGIO 2014

Segreteria Societaria - Ufficio Titoli



**Esito della votazione sul punto 16
dell'ordine del giorno (parte ordinaria)**

Piano di Incentivazione Monetaria di Lungo Termine 2014-2016.

Elenco Favorevoli

SCHEDA	VPC ¹ NOMINATIVO AZIONISTA	DELEGATO	NUMERO DI AZIONI TOTALE
1403	EMPLOYEES RETIREMENT SYSTEM OF BALTIMORECOUNTY CARDARELLI ANGELO		32.800
1445	EMPLOYEES RETIREMENT SYSTEM OF TEXAS CARDARELLI ANGELO		309.326
1754	ENERGY INSURANCE MUTUAL LIMITED CARDARELLI ANGELO		25.919
1743	ENHANCED GLOBAL SERIES OF BLACKROCK QUANTITATIVE PARTNERS LP CARDARELLI ANGELO		2.007
3228	ENHANCED INDEX INTERNATIONAL SHARE FUND CARDARELLI ANGELO		148.042
3229	ENHANCED INDEX INTERNATIONAL SHARE FUND CARDARELLI ANGELO		112.126
3230	ENHANCED INDEX INTERNATIONAL SHARE FUND CARDARELLI ANGELO		247.605
1349	ENSIGN PEAK ADVISORS INC. CARDARELLI ANGELO		376.700
244	EP GLOBAL OPPORTUNITIES TRUST PLC CARDARELLI ANGELO		188.862
456	EPARGNE EQUILIBRE FCPE CARDARELLI ANGELO		21.118
457	EPARGNE PRUDENCE THALES CARDARELLI ANGELO		61.546
3469	EQ ADVISORS TRUST - ATM INTERNATIONAL PORT CARDARELLI ANGELO		155.842
3870	EQ ADVISORS TRUST - ATM INTERNATIONAL PORT CARDARELLI ANGELO		119.517
3400	EQ ADVISORS TRUST - EQ/GLOBAL MULTI-SECT CARDARELLI ANGELO		139.739
3444	EQ ADVISORS TRUST - EQ/INTERNATIONAL COR CARDARELLI ANGELO		161.154
3373	EQ ADVISORS TRUST - EQ/INTERNATIONAL GRO CARDARELLI ANGELO		2.100
3867	EQ ADVISORS TRUST ALLIANCEBERNSTEIN INTL CARDARELLI ANGELO		684.816
3876	EQ ADVISORS TRUST ALLIANCEBERNSTEIN INTL CARDARELLI ANGELO		37.481
3439	EQ ADVISORS TRUST- EQ/TEMPLETON GLOBAL E CARDARELLI ANGELO		21.610
3980	EQ ADVISORS TRUST- EQ/TEMPLETON GLOBAL E CARDARELLI ANGELO		154.693
3600	EQ ADVISORS TRUST-AXA TACTICAL MANAGER I CARDARELLI ANGELO		151.323
3377	EQ INTERNATIONAL VALUE PLUS PORTFOLIO CARDARELLI ANGELO		288.683
3882	EQ/NATURAL RESOURCES PLUS PORTFOLIO CARDARELLI ANGELO		11.468

¹VPC: voto per corrispondenza

ASSEMBLEA ORDINARIA E STRAORDINARIA

8 MAGGIO 2014

Segreteria Societaria - Ufficio Titoli



**Esito della votazione sul punto 16
dell'ordine del giorno (parte ordinaria)**

Piano di Incentivazione Monetaria di Lungo Termine 2014-2016.

Elenco Favorevoli

SCHEDA	VPC ¹ NOMINATIVO AZIONISTA	DELEGATO	NUMERO DI AZIONI TOTALE
3367	EQT INTRINSIC VALUE INTERNATIONAL SHARE CARDARELLI ANGELO		15.000
473	EQUILIBRE PROTEGE ACTIONS-TAUX CARDARELLI ANGELO		7.459
1344	EQUITY LEAGUE PENSION TRUST FUND CARDARELLI ANGELO		110.430
1330	ERIE INSURANCE EXCHANGE . CARDARELLI ANGELO		292.900
671	ESB GENERAL EMPLOYEES SUPERANNUATION SCHEME CARDARELLI ANGELO		166.861
1839	ESKOM PENSION AND PROVIDENT FUND CARDARELLI ANGELO		393.500
3741	ETHIS VALEURS CARDARELLI ANGELO		53.447
3235	ETHOS SERVICES S.A. CARDARELLI ANGELO		43.406
2647	ETOILE GESTION CARDARELLI ANGELO		10.097
2648	ETOILE GESTION CARDARELLI ANGELO		18
2649	ETOILE GESTION CARDARELLI ANGELO		52
2650	ETOILE GESTION CARDARELLI ANGELO		21.797
2651	ETOILE GESTION CARDARELLI ANGELO		100
2652	ETOILE GESTION CARDARELLI ANGELO		10
2638	ETOILE GESTION CARDARELLI ANGELO		100
2640	ETOILE GESTION CARDARELLI ANGELO		137.013
2641	ETOILE GESTION CARDARELLI ANGELO		317
2642	ETOILE GESTION CARDARELLI ANGELO		85.828
2643	ETOILE GESTION CARDARELLI ANGELO		31.442
2644	ETOILE GESTION CARDARELLI ANGELO		54.041
2208	EURO EX-UK ALPHA TITLS FUND B CARDARELLI ANGELO		281
3381	EUROPACIFIC GROWTH FUND CARDARELLI ANGELO		2.568.000
2111	EUROPE ALPHA COMMON TRUST FUND CARDARELLI ANGELO		109.901

¹VPC: voto per corrispondenza

ASSEMBLEA ORDINARIA E STRAORDINARIA

8 MAGGIO 2014

Segreteria Societaria - Ufficio Titoli



**Esito della votazione sul punto 16
dell'ordine del giorno (parte ordinaria)**

Piano di Incentivazione Monetaria di Lungo Termine 2014-2016.

Elenco Favorevoli

SCHEDA	VPC ¹ NOMINATIVO AZIONISTA	DELEGATO	NUMERO DI AZIONI TOTALE
2393	EUROPE INDEX PLUS COMMON TRUST FUND CARDARELLI ANGELO		18.174
3042	EUROPEAN EQUITY FUND OF KOKUSAI TRUST INTERTRUST TRUSTEES CARDARELLI ANGELO		101.053
2214	EUROPEEX-CONTROVERSIAL WEAPONS EQUITY INDEX FUND B CARDARELLI ANGELO		300.028
4013	EVAN COV CHURCH RET PLAN CARDARELLI ANGELO		11.815
1334	EVANGELICAL LUTHERAN CHURCH IN AMERICA BOARD OF PENSIONS CARDARELLI ANGELO		44.021
1335	EVANGELICAL LUTHERAN CHURCH IN AMERICA BOARD OF PENSIONS CARDARELLI ANGELO		223.043
1338	EVANGELICAL LUTHERAN CHURCH IN AMERICA BOARD OF PENSIONS CARDARELLI ANGELO		10.000
1339	EVANGELICAL LUTHERAN CHURCH IN AMERICA BOARD OF PENSIONS CARDARELLI ANGELO		89.207
301	EVERGREEN ALTERNATIVE CAPITAL INC. CARDARELLI ANGELO		6.509
115	EVERKEY GLOBAL OFFSHORE MASTER LIMITED LYFORD MANOR CARDARELLI ANGELO		4.284
459	EVIAN A EQUILIBRE CARDARELLI ANGELO		15.076
439	EVOLUTIS CARDARELLI ANGELO		105.245
1522	EXCHANGE INDEMNITY COMPANY OF NEW JERSEY CARDARELLI ANGELO		108.840
2697	EXELON CORPORATION NUCLEAR CARDARELLI ANGELO		1.551
2698	EXELON CORPORATION PENSION MASTER RETIRE CARDARELLI ANGELO		291.776
3922	EXELON CORPORATION PENSION MASTER RETIRE CARDARELLI ANGELO		230.717
3923	Exelon Corporation Employees Benefit Trust for Management Employees CARDARELLI ANGELO		18.967
2681	Exelon Peach Bottom Unit 1 Qual. Fund CARDARELLI ANGELO		3.066
1356	FAIRFAX COUNTY EMPLOYEES' RETIREMENT SYSTEM CARDARELLI ANGELO		37.400
3426	FAMANDS PENSAM INVEST PSI 10 GLOBALE AKT CARDARELLI ANGELO		49.660
3375	FAMANDSFOREPENSAM INVEST PSI 31 EUROPA A CARDARELLI ANGELO		51.436
3411	FAMANDSFOREPENSAM INVEST PSI 31 EUROPA A CARDARELLI ANGELO		145.810
3755	FAMEM F CARDARELLI ANGELO		700

¹VPC: voto per corrispondenza

ASSEMBLEA ORDINARIA E STRAORDINARIA

8 MAGGIO 2014

Segreteria Societaria - Ufficio Titoli



**Esito della votazione sul punto 16
dell'ordine del giorno (parte ordinaria)**

Piano di Incentivazione Monetaria di Lungo Termine 2014-2016.

Elenco Favorevoli

SCHEDA	VPC ¹ NOMINATIVO AZIONISTA	DELEGATO	NUMERO DI AZIONI TOTALE
1636	FAMILY INVESTMENTS CHILD TRUST FUND CARDARELLI ANGELO		64.395
1637	FAMILY INVESTMENTS GLOBAL ICVC FAMILY BALANCED INT FUND CARDARELLI ANGELO		77.705
1360	FARMERS GROUP INC EMPLOYEES' PENSION PLAN CARDARELLI ANGELO		148.510
1357	FARMERS GROUP INC.401K SAVINGS PLAN CARDARELLI ANGELO		152.638
525	FC CARPIMKO CARDARELLI ANGELO		92.981
3765	FCO THELIA CARDARELLI ANGELO		1.200
3830	FCP GROUPE BRIAND CARDARELLI ANGELO		775
3757	FCP 6347 CARDARELLI ANGELO		2.000
544	FCP ABP PERP CARDARELLI ANGELO		37.659
3735	FCP ACTIONS ISR CARDARELLI ANGELO		850.000
3736	FCP AG2R EURO ACTIONES CARDARELLI ANGELO		130.000
487	FCP ALTIBEST CARDARELLI ANGELO		18.287
3079	FCP AMPLI ACTIONS EUROPE CARDARELLI ANGELO		17.800
511	FCP AMUNDI ACTIONS INTERNATIONALES CARDARELLI ANGELO		60
512	FCP AMUNDI ACTIONS INTERNATIONALES CARDARELLI ANGELO		76
500	FCP AMUNDI HORIZON CARDARELLI ANGELO		43
441	FCP AMUNDI PULSATIONS CARDARELLI ANGELO		281.789
3762	FCP ARPEGE ACTIONS CARDARELLI ANGELO		28.000
478	FCP ARRCO LONG TERME C CARDARELLI ANGELO		92.943
484	FCP ARRCO LONG TERME D CARDARELLI ANGELO		162.251
3756	FCP ASSOC GROUPE SAINT SAUVEUR CARDARELLI ANGELO		1.000
3791	FCP AVENIR ALIZES CARDARELLI ANGELO		1.018
3100	FCP AXA EURO VALEURS RESPONSABLES CARDARELLI ANGELO		350.000

¹VPC: voto per corrispondenza

ASSEMBLEA ORDINARIA E STRAORDINARIA

8 MAGGIO 2014

Segreteria Societaria - Ufficio Titoli



**Esito della votazione sul punto 16
dell'ordine del giorno (parte ordinaria)**

Piano di Incentivazione Monetaria di Lungo Termine 2014-2016.

Elenco Favorevoli

SCHEDA	VPC ¹	NOMINATIVO AZIONISTA	DELEGATO	NUMERO DI AZIONI TOTALE
573		FCP BERRI ACTIONS	CARDARELLI ANGELO	13.820
496		FCP BFT EUROPE DIVIDENDES	CARDARELLI ANGELO	98.881
3853		FCP BIO MERIEUX AVENIR	CARDARELLI ANGELO	5.000
570		FCP BOURBON 1	CARDARELLI ANGELO	58.000
3852		FCP BRONGNIART RENDEMENT	CARDARELLI ANGELO	160.000
3060		FCP CALCIUM QUANT	CARDARELLI ANGELO	77.716
3851		FCP CAPSUGEL	CARDARELLI ANGELO	3.620
3850		FCP CIC ACTIONS 60	CARDARELLI ANGELO	4.337
3790		FCP CM ACTIONS EURO	CARDARELLI ANGELO	282.811
3792		FCP CM FRANCE ACTIONS	CARDARELLI ANGELO	670.779
542		FCP CNP GGR	CARDARELLI ANGELO	10.742
501		FCP COLOMBES 6	CARDARELLI ANGELO	104.468
489		FCP CPR ACTIVE EUROPE	CARDARELLI ANGELO	40.869
485		FCP CRN SOGE ACTIONS	CARDARELLI ANGELO	48.020
3846		FCP CRYOSTAR FRANCE	CARDARELLI ANGELO	650
571		FCP CURIE INVESTISSEMENTS	CARDARELLI ANGELO	30.000
3771		FCP DAY SOLVAY	CARDARELLI ANGELO	16.500
3845		FCP DEGUSSA DYNAMIQUE	CARDARELLI ANGELO	1.640
3844		FCP DEGUSSA MIXTE	CARDARELLI ANGELO	460
3768		FCP DEPRAT RENDEMENT	CARDARELLI ANGELO	11.000
3059		FCP DIVERSIFIE D&O CPR	CARDARELLI ANGELO	76.234
3082		FCP EPARGNE EUR DYNAMIQUE	CARDARELLI ANGELO	20.111
567		FCP ERISA DIVERSIFIE 2	CARDARELLI ANGELO	40.261

¹VPC: voto per corrispondenza

ASSEMBLEA ORDINARIA E STRAORDINARIA

8 MAGGIO 2014

Segreteria Societaria - Ufficio Titoli



**Esito della votazione sul punto 16
dell'ordine del giorno (parte ordinaria)**

Piano di Incentivazione Monetaria di Lungo Termine 2014-2016.

Elenco Favorevoli

SCHEDA	VPC ¹	NOMINATIVO AZIONISTA	DELEGATO	NUMERO DI AZIONI TOTALE
3787		FCP ES DYNAMIQUE	CARDARELLI ANGELO	100.640
3786		FCP ES GESTION EQUILIBRE	CARDARELLI ANGELO	150.000
3788		FCP ES TEMPERE	CARDARELLI ANGELO	21.000
3842		FCP ESSO DIVERSIFIE	CARDARELLI ANGELO	40.000
3231		FCP EUROSE	CARDARELLI ANGELO	600.000
574		FCP EXPERT DIVERSIFIE	CARDARELLI ANGELO	35.007
3759		FCP FAMILLE GOETSCHY	CARDARELLI ANGELO	900
483		FCP FDRN AMUNDI	CARDARELLI ANGELO	37.199
430		FCP FEDERAL CONVICTION FRANCE	CARDARELLI ANGELO	282.751
431		FCP FEDERAL EURO DYNAMIQUE	CARDARELLI ANGELO	516.000
432		FCP FEDERAL EURO EQUILIBRE	CARDARELLI ANGELO	18.533
433		FCP FEDERAL EUROPE IR	CARDARELLI ANGELO	939
434		FCP FEDERAL INDICIEL EUROPE	CARDARELLI ANGELO	5.103
429		FCP FEDERAL PLANETE BLEUE	CARDARELLI ANGELO	90.000
3761		FCP FRANCALY	CARDARELLI ANGELO	667
550		FCP FRUCTI EUROPE CYCLIQUES	CARDARELLI ANGELO	5.821
3785		FCP GAILLON 130/30	CARDARELLI ANGELO	13.667
3763		FCP GAILLON NATURAL RESOURCES	CARDARELLI ANGELO	3.000
3773		FCP GAILLON RENDEMENT	CARDARELLI ANGELO	52.421
3783		FCP GAILLON SECTORIEL	CARDARELLI ANGELO	14.613
3834		FCP GESTION PLACEMENT 1	CARDARELLI ANGELO	992
492		FCP GRD 18	CARDARELLI ANGELO	20.733
3829		FCP GROUPE BROSSETTE	CARDARELLI ANGELO	6.500

¹VPC: voto per corrispondenza

ASSEMBLEA ORDINARIA E STRAORDINARIA

8 MAGGIO 2014

Segreteria Societaria - Ufficio Titoli



**Esito della votazione sul punto 16
dell'ordine del giorno (parte ordinaria)**

Piano di Incentivazione Monetaria di Lungo Termine 2014-2016.

Elenco Favorevoli

SCHEDA	VPC ¹	NOMINATIVO AZIONISTA	DELEGATO	NUMERO DI AZIONI TOTALE
3828		FCP GROUPE FORD FRANCE	CARDARELLI ANGELO	9.000
3827		FCP GROUPE ROCHE	CARDARELLI ANGELO	15.200
3826		FCP GUTENBERG	CARDARELLI ANGELO	2.165
3825		FCP HENKEL DIVERSIFIE N 1	CARDARELLI ANGELO	1.100
491		FCP ICARE	CARDARELLI ANGELO	132
3777		FCP INTERENTREPRISE	CARDARELLI ANGELO	1.000
3798		FCP JET SERVICES 0291	CARDARELLI ANGELO	8.425
3065		FCP KBL RICHELIEU VALEUR	CARDARELLI ANGELO	5.500
585		FCP LBPAM ACTIONS EUROPE	CARDARELLI ANGELO	180.500
584		FCP LBPAM VOIE LACTEE 1	CARDARELLI ANGELO	8.424
587		FCP LBPAM VOIE LACTEE 2	CARDARELLI ANGELO	18.454
495		FCP LCL TRIPLE HORIZON AV(FEV 2011)	CARDARELLI ANGELO	24.813
3822		FCP LUCKY	CARDARELLI ANGELO	920
3078		FCP MAM EUROPA VALUE	CARDARELLI ANGELO	3.730
3821		FCP METSO MINERALS	CARDARELLI ANGELO	4.100
3820		FCP MGE DYNAMIQUE EURO	CARDARELLI ANGELO	4.300
538		FCP NATIXIS ACTIONS EURO GROWTH	CARDARELLI ANGELO	242.221
541		FCP NATIXIS ACTIONS EUROPE DIVIDENDE	CARDARELLI ANGELO	230.709
552		FCP NATIXIS ACTIONS EUROPEENNES	CARDARELLI ANGELO	176.062
530		FCP NATIXIS IONIS	CARDARELLI ANGELO	15.703
3066		FCP PARTAGE ACTIONS	CARDARELLI ANGELO	30.000
3818		FCP PATRIMOINE PLACEMENT 2	CARDARELLI ANGELO	700
3817		FCP PATRIMOINE PLACEMENT 3	CARDARELLI ANGELO	2.000

¹VPC: voto per corrispondenza

ASSEMBLEA ORDINARIA E STRAORDINARIA

8 MAGGIO 2014

Segreteria Societaria - Ufficio Titoli



**Esito della votazione sul punto 16
dell'ordine del giorno (parte ordinaria)**

Piano di Incentivazione Monetaria di Lungo Termine 2014-2016.

Elenco Favorevoli

SCHEDA	VPC ¹	NOMINATIVO AZIONISTA	DELEGATO	NUMERO DI AZIONI TOTALE
3816		FCP PATRIMOINE PLACEMENT 5	CARDARELLI ANGELO	1.550
505		FCP PREDICA ISR MONDE	CARDARELLI ANGELO	7.790
514		FCP PREDIQUANT A2	CARDARELLI ANGELO	226.943
3758		FCP PYRENEES GLOBAL	CARDARELLI ANGELO	6.950
3737		FCP REGARD SEL.ACT EURO.	CARDARELLI ANGELO	260.000
3064		FCP RICHELIEU EUROPE	CARDARELLI ANGELO	35.000
549		FCP RL PREVOYANCE	CARDARELLI ANGELO	69.264
490		FCP RSI EURO P	CARDARELLI ANGELO	480.721
546		FCP RSRC DIVERSIFIE	CARDARELLI ANGELO	159.020
4046		FCP SAKKARAH 5	CARDARELLI ANGELO	49.850
3095		FCP SAKKARAH 7	CARDARELLI ANGELO	80.060
3764		FCP SCORE 2012	CARDARELLI ANGELO	1.500
3774		FCP SCORE 620	CARDARELLI ANGELO	3.000
3814		FCP SCORE AD BESANCON	CARDARELLI ANGELO	1.800
3813		FCP SCORE AUMEX	CARDARELLI ANGELO	1.700
3812		FCP SCORE BON SECOURS	CARDARELLI ANGELO	1.000
3811		FCP SCORE GALIEN	CARDARELLI ANGELO	4.440
3810		FCP SCORE M O	CARDARELLI ANGELO	1.100
3766		FCP SCORE MARIE JOSEPH	CARDARELLI ANGELO	2.000
3809		FCP SCORE ORMESSON	CARDARELLI ANGELO	2.050
3808		FCP SCORE PILLAUD	CARDARELLI ANGELO	4.410
3805		FCP SCORE SAINT JOSEPH	CARDARELLI ANGELO	1.300
3806		FCP SCORE SAINTE URSULE	CARDARELLI ANGELO	2.298

¹VPC: voto per corrispondenza

ASSEMBLEA ORDINARIA E STRAORDINARIA

8 MAGGIO 2014

Segreteria Societaria - Ufficio Titoli



**Esito della votazione sul punto 16
dell'ordine del giorno (parte ordinaria)**

Piano di Incentivazione Monetaria di Lungo Termine 2014-2016.

Elenco Favorevoli

SCHEDA	VPC ¹	NOMINATIVO AZIONISTA	DELEGATO	NUMERO DI AZIONI TOTALE
3772		FCP SCORE SAXE	CARDARELLI ANGELO	7.000
3770		FCP SCORE SIGMA	CARDARELLI ANGELO	3.500
3804		FCP SCORE THANRY	CARDARELLI ANGELO	455
3802		FCP SKF DIVERSIFIE 8434	CARDARELLI ANGELO	2.500
586		FCP TONI ACTIONS 100	CARDARELLI ANGELO	152.201
3780		FCP TROUVU	CARDARELLI ANGELO	600
588		FCP TUTELAIRE ACTIONS	CARDARELLI ANGELO	14.733
589		FCP TUTELAIRE ACTIONS ETHIQUES	CARDARELLI ANGELO	16.284
3797		FCP UNI 1	CARDARELLI ANGELO	34.000
3796		FCP UNION EUROPE	CARDARELLI ANGELO	150.563
3794		FCP UNION FRANCE	CARDARELLI ANGELO	93.822
3767		FCP UNION LONG SHORT EUROPE	CARDARELLI ANGELO	49.957
590		FCP VIVACCIO ACTIONS	CARDARELLI ANGELO	620.536
3769		FCPE ACCOR DIVERSIFIE	CARDARELLI ANGELO	7.000
3841		FCPE EUROP ASSISTANCE DIVERSIFIE	CARDARELLI ANGELO	1.600
3843		FCPE EUROP ASSISTANCE DIVERSIFIE	CARDARELLI ANGELO	2.416
482		FCPE ADPARGNE	CARDARELLI ANGELO	9.455
498		FCPE AMUNDI PREM PATRIMOINE	CARDARELLI ANGELO	117.074
469		FCPE AMUNDI RESA ACTIONS EUROPE	CARDARELLI ANGELO	115.395
470		FCPE AMUNDI RESA DYNAMIQUE	CARDARELLI ANGELO	210.010
474		FCPE AMUNDI RESA ESG ACTIONS EURO	CARDARELLI ANGELO	506.405
471		FCPE AMUNDI RESA PRUDENT	CARDARELLI ANGELO	52.533
3856		FCPE AREVA ACTIONS	CARDARELLI ANGELO	34.827

¹VPC: voto per corrispondenza

ASSEMBLEA ORDINARIA E STRAORDINARIA

8 MAGGIO 2014

Segreteria Societaria - Ufficio Titoli



**Esito della votazione sul punto 16
dell'ordine del giorno (parte ordinaria)**

Piano di Incentivazione Monetaria di Lungo Termine 2014-2016.

Elenco Favorevoli

SCHEDA	VPC ¹ NOMINATIVO AZIONISTA	DELEGATO	NUMERO DI AZIONI TOTALE
3097	FCPE AXA GENERATION EUROPE ACTIONS CARDARELLI ANGELO		146.950
3782	FCPE BARCLAYS DIVERIFIE ACTIONS CARDARELLI ANGELO		20.000
3779	FCPE COFACE CARDARELLI ANGELO		5.000
3861	FCPE CONVERGENCE ACTIONS EUROPE CARDARELLI ANGELO		9.062
3784	FCPE CONVERGENCE DIVERSIFIE CARDARELLI ANGELO		90.500
581	FCPE FCP REGULIER AIR LIQUIDE DEVELOPPEMENT CARDARELLI ANGELO		3.655
3839	FCPE FORMER CARDARELLI ANGELO		400
580	FCPE HUTCHINSON ACTIONS CARDARELLI ANGELO		11.669
3781	FCPE LAGARDERE PUBLICITE AUDIO CARDARELLI ANGELO		1.600
583	FCPE NATIXIS ES ACTIONS EURO CARDARELLI ANGELO		145.081
3815	FCPE PIPE LINE SUD EUROPEEN CARDARELLI ANGELO		2.500
578	FCPE SAFRAN DYNAMIQUE CARDARELLI ANGELO		56.866
494	FCPE TECHNIP DYNAMIQUE CARDARELLI ANGELO		18.058
3799	FCPE THALES AVIONICS CARDARELLI ANGELO		5.000
3760	FCT EPTA CARDARELLI ANGELO		500
3217	FD INTERNATIONAL SHARE FUND 1 CARDARELLI ANGELO		42.483
509	FDC A2 CARDARELLI ANGELO		20.480
2001	FEDERATED CITY EMPLOYEES RETIREMENT SYSTEM CARDARELLI ANGELO		33.503
313	FEDERATED INTERNATIONAL STRATEGIC V ALUE DIVIDEND FUND CARDARELLI ANGELO		888.600
1820	FEDEX CORPORATION EMPLOYEES PENSION TRUST CARDARELLI ANGELO		8.509
426	FG ACTIONS CARDARELLI ANGELO		6.800
2979	FIDELITY ADV FIDELITY ADV LARGE CAP FUND CARDARELLI ANGELO		27.500
3581	FIDELITY ADVISOR GROWTH INCOME FUND CARDARELLI ANGELO		22.900

¹VPC: voto per corrispondenza

ASSEMBLEA ORDINARIA E STRAORDINARIA

8 MAGGIO 2014

Segreteria Societaria - Ufficio Titoli



**Esito della votazione sul punto 16
dell'ordine del giorno (parte ordinaria)**

Piano di Incentivazione Monetaria di Lungo Termine 2014-2016.

Elenco Favorevoli

SCHEDA	VPC ¹ NOMINATIVO AZIONISTA	DELEGATO	NUMERO DI AZIONI TOTALE
3481	FIDELITY CHARLES STREET TRUST ASSET MANAGER 85 CARDARELLI ANGELO		173.300
1361	FIDELITY COMMONWEALTH TRUST II FID INTERNAT ENCHANGED INDEX FUND CARDARELLI ANGELO		6.728
1365	FIDELITY CONCORD STREET TRUST: SPARTAN INTERNATIONAL INDEX FD CARDARELLI ANGELO		2.506.122
1631	FIDELITY DESTINY PTF: FIDELITY ADVISOR CAPITAL DEVELOPMENT F CARDARELLI ANGELO		116.300
3041	FIDELITY GROUP TRUST FOR EMPLOYEE BENEFIT CARDARELLI ANGELO		501.600
3648	FIDELITY INVESTMENT FUNDS - FIDELIT CARDARELLI ANGELO		7.435
3417	FIDELITY INVESTMENT FUNDS - FIDELITY MONEYBUILDER WORLD INDEX FUND CARDARELLI ANGELO		6.540
1632	FIDELITY INVESTMENT TRUST: FIDELITY GLOBAL COMMODITY STOCK F CARDARELLI ANGELO		8.427
3629	FIDELITY INVESTMENTS MONEY MANAGEMENT INC CARDARELLI ANGELO		738
3644	FIDELITY INVESTMENTS MONEY MANAGEMENT INC CARDARELLI ANGELO		270
2978	FIDELITY LARGE CAP STOCK FUND CARDARELLI ANGELO		89.500
3035	FIDELITY LOW PRICE STOCK FUND CARDARELLI ANGELO		20.000.000
1813	FIDELITY NORTHSTAR FUND CARDARELLI ANGELO		3.450.000
3038	FIDELITY SERIES INTRINSIC OPPORTUNITIES CARDARELLI ANGELO		4.500.000
3031	FIDELITY SPARTAN GLOBAL EX US INDEX FUND CARDARELLI ANGELO		73.863
3908	FIDUCIARY TRUST COMPANY INTERNATIONAL AS CARDARELLI ANGELO		1.667
3664	FIDUCIE GLOBALE DES REGIMES DE RETRAITE CARDARELLI ANGELO		157.860
2905	FIRE AND POLICE PENSION FUND SAN ANTONIO CARDARELLI ANGELO		67.400
1512	FIREFIGHTERS RETIREMENT SYSTEM CARDARELLI ANGELO		6.500
2790	FIREMANS ANNUITY AND BENEFITS FUND O CARDARELLI ANGELO		77.000
3299	FIRST CLEARING LLC CARDARELLI ANGELO		14.499
1989	FIRST EAGLE GLOBAL INCOME BUILDER FUND CARDARELLI ANGELO		285.598
675	FIRST INITIATIVES INSURANCE,LTD CARDARELLI ANGELO		11.950

¹VPC: voto per corrispondenza

ASSEMBLEA ORDINARIA E STRAORDINARIA

8 MAGGIO 2014

Segreteria Societaria - Ufficio Titoli



**Esito della votazione sul punto 16
dell'ordine del giorno (parte ordinaria)**

Piano di Incentivazione Monetaria di Lungo Termine 2014-2016.

Elenco Favorevoli

SCHEDA	VPC ¹ NOMINATIVO AZIONISTA	DELEGATO	NUMERO DI AZIONI TOTALE
3028	FIRST TRUST DEVELOPED MARKETS EX-US ALPH CARDARELLI ANGELO		9.380
3027	FIRST TRUST EUROPE ALPHADDEX FUND CARDARELLI ANGELO		204.900
2966	FJORDE AP-FONDEN CARDARELLI ANGELO		205.132
4112	FLEXIBLE PORTFOLIO CARDARELLI ANGELO		30.000
3637	FLEXSHARES INTERNATIONAL QUALITY DIVIDEND DEFENSIVE INDEX FUND CARDARELLI ANGELO		21.096
3638	FLEXSHARES INTERNATIONAL QUALITY DIVIDEND DYNAMIC INDEX FUND CARDARELLI ANGELO		10.740
3639	FLEXSHARES INTERNATIONAL QUALITY DIVIDEND INDEX FUND CARDARELLI ANGELO		103.414
3623	FLEXSHARES MORNINGSTAR DEVELOPED MARKETS EX-US FACTOR TILT INDEX FUND CARDARELLI ANGELO		72.437
3875	FLEXSHARES MORNINGSTAR DEVELOPED MARKETS EX-US FACTOR TILT INDEX FUND CARDARELLI ANGELO		1.609
3617	FLEXSHARES MORNINGSTAR GLOBAL CARDARELLI ANGELO		1.165.368
1487	FLORIDA GLOBAL EQUITY FUND LLC CARDARELLI ANGELO		15.858
1816	FLORIDA POWER CORPORATION NUCLEAR DECOMMISSIONING TRUST CARDARELLI ANGELO		20.161
1370	FLORIDA RETIREMENT SYSTEM . CARDARELLI ANGELO		40.248
1371	FLORIDA RETIREMENT SYSTEM . CARDARELLI ANGELO		1.815.604
1372	FLORIDA RETIREMENT SYSTEM . CARDARELLI ANGELO		1.100.963
1375	FLORIDA RETIREMENT SYSTEM . CARDARELLI ANGELO		780.856
1985	FLOURISH INVESTMENT CORPORATION CARDARELLI ANGELO		973.705
1986	FLOURISH INVESTMENT CORPORATION CARDARELLI ANGELO		834.252
1987	FLOURISH INVESTMENT CORPORATION CARDARELLI ANGELO		64.251
1991	FLOURISH INVESTMENT CORPORATION CARDARELLI ANGELO		221.531
1992	FLOURISH INVESTMENT CORPORATION CARDARELLI ANGELO		573.395
1997	FLOURISH INVESTMENT CORPORATION CARDARELLI ANGELO		485.422
1998	FLOURISH INVESTMENT CORPORATION CARDARELLI ANGELO		682.318

¹VPC: voto per corrispondenza

ASSEMBLEA ORDINARIA E STRAORDINARIA

8 MAGGIO 2014

Segreteria Societaria - Ufficio Titoli



**Esito della votazione sul punto 16
dell'ordine del giorno (parte ordinaria)**

Piano di Incentivazione Monetaria di Lungo Termine 2014-2016.

Elenco Favorevoli

SCHEDA	VPC ¹ NOMINATIVO AZIONISTA	DELEGATO	NUMERO DI AZIONI TOTALE
397	FONDACO ROMA EURO BALANCED CORE CARDARELLI ANGELO		20.434
398	FONDACO ROMA GLOBAL EQUITY SATELLITE II CARDARELLI ANGELO		26.295
3660	FONDATION J.A. BOMBARDIER CARDARELLI ANGELO		8.613
2289	FONDATION LUCIE ET ANDRE CHAGNON CARDARELLI ANGELO		34.200
991	FONDO PENSIONI PER IL PERSONALE CARIPLO CARDARELLI ANGELO		23.922
992	FONDO PENSIONI PER IL PERSONALE CARIPLO CARDARELLI ANGELO		51.249
1794	FONDS DE PLACEMENT DOMTAR INC. ACTIONS INTERNATIONALES CARDARELLI ANGELO		152.200
3659	FONDS DE SOLIDARITE DES TRAVAILLEURS DU QUEBEC CARDARELLI ANGELO		20
1796	FONDS DGIA ACTIONS MONDIALES GRANDE CAPITALISATION CARDARELLI ANGELO		821
1795	FONDS PRIVE GPD ACTIONS EAEO CARDARELLI ANGELO		10.000
3107	FONDS RESERVE RETRAITES CARDARELLI ANGELO		115.396
3108	FONDS RESERVE RETRAITES CARDARELLI ANGELO		18.963
2818	FOOD AND AGRICULTURE ORGANISATION UN CARDARELLI ANGELO		40.081
2880	FORD MOTOR COMPANY DEFINED BENEFIT CARDARELLI ANGELO		43.192
2881	FORD MOTOR COMPANY DEFINED BENEFIT CARDARELLI ANGELO		52.528
1675	FP OMNIS PTF. INV. ICVC-FP OMNIS DEV. MKTS (EX-UK EX-US) EQ.FD CARDARELLI ANGELO		30.800
1674	FP VERBATIM FUNDS - FP VERBATIM PORTFOLIO 5 INCOME FUND CARDARELLI ANGELO		12.819
3789	FRANCE ACTION 250 CARDARELLI ANGELO		26.292
1815	FRANCISCAN ALLIANCE, INC. CARDARELLI ANGELO		91.494
53	FRANKLIN TEMPLETON CARDARELLI ANGELO		56.527
3974	FRANKLIN TEMPLETON FOREIGN SECURITIES FU CARDARELLI ANGELO		401.459
3963	FRANKLIN TEMPLETON GROWTH SECURITIES FUN CARDARELLI ANGELO		375.300
318	FRANKLIN TEMPLETON INTERNATIONAL TRUST-F.T. GLOBAL ALLOCATION FD CARDARELLI ANGELO		3.166

¹VPC: voto per corrispondenza

ASSEMBLEA ORDINARIA E STRAORDINARIA

8 MAGGIO 2014

Segreteria Societaria - Ufficio Titoli



**Esito della votazione sul punto 16
dell'ordine del giorno (parte ordinaria)**

Piano di Incentivazione Monetaria di Lungo Termine 2014-2016.

Elenco Favorevoli

SCHEDA	VPC ¹ NOMINATIVO AZIONISTA	DELEGATO	NUMERO DI AZIONI TOTALE
3949	FRANKLIN TEMPLETON INVESTMENT FUNDS CARDARELLI ANGELO		8.226
3950	FRANKLIN TEMPLETON INVESTMENT FUNDS CARDARELLI ANGELO		11.677
3951	FRANKLIN TEMPLETON INVESTMENT FUNDS CARDARELLI ANGELO		259.764
3952	FRANKLIN TEMPLETON INVESTMENT FUNDS CARDARELLI ANGELO		4.183
3953	FRANKLIN TEMPLETON INVESTMENT FUNDS CARDARELLI ANGELO		63.686
3981	FRANKLIN TEMPLETON INVESTMENT FUNDS CARDARELLI ANGELO		492.447
3987	FRANKLIN TEMPLETON INVESTMENT FUNDS CARDARELLI ANGELO		970.072
3988	FRANKLIN TEMPLETON INVESTMENT FUNDS CARDARELLI ANGELO		260.570
3989	FRANKLIN TEMPLETON INVESTMENT FUNDS CARDARELLI ANGELO		567.700
3990	FRANKLIN TEMPLETON INVESTMENT FUNDS CARDARELLI ANGELO		506.632
3991	FRANKLIN TEMPLETON INVESTMENT FUNDS CARDARELLI ANGELO		407.535
3992	FRANKLIN TEMPLETON INVESTMENT FUNDS CARDARELLI ANGELO		348.296
3993	FRANKLIN TEMPLETON INVESTMENT FUNDS CARDARELLI ANGELO		24.976
3994	FRANKLIN TEMPLETON INVESTMENT FUNDS CARDARELLI ANGELO		2.701.180
3995	FRANKLIN TEMPLETON INVESTMENT FUNDS CARDARELLI ANGELO		42.326
3975	FRANKLIN TEMPLETON VARIAB. INSURANCE CARDARELLI ANGELO		1.159.640
3838	FREESCALE DIVERSIFIE CARDARELLI ANGELO		17.510
3837	FREESCALE DYNAMIQUE CARDARELLI ANGELO		4.250
2789	FRESNO COUNTY EMPLOYEES RETIREMENT ASSOC CARDARELLI ANGELO		96.907
46	FRIENDS LIFE WL LIMITED CARDARELLI ANGELO		29.470
3640	FRONTIER COMMUNICATIONS PENSION PLAN CARDARELLI ANGELO		40.942
1376	FRONTIERS INTERNATIONAL EQUITYPOOL CARDARELLI ANGELO		16.175
3110	FRR CARDARELLI ANGELO		1.209.511

¹VPC: voto per corrispondenza

ASSEMBLEA ORDINARIA E STRAORDINARIA

8 MAGGIO 2014

Segreteria Societaria - Ufficio Titoli



**Esito della votazione sul punto 16
dell'ordine del giorno (parte ordinaria)**

Piano di Incentivazione Monetaria di Lungo Termine 2014-2016.

Elenco Favorevoli

SCHEDA	VPC ¹	NOMINATIVO AZIONISTA	DELEGATO	NUMERO DI AZIONI TOTALE
3347		FSS TRUSTEE CORPORATION	CARDARELLI ANGELO	321.473
281		FT DOW JONES GLOBAL SELECT DIVIDEND INDEXFUND	CARDARELLI ANGELO	216.744
3474		FUNDACAO CALOUSTE GULBENKIAN	CARDARELLI ANGELO	69.564
3179		FUNDQUEST MULTIMANAGER FUNDS PLC	CARDARELLI ANGELO	213.777
3216		FUTURE DIRECTIONS CORE INT SHARE FUND 2	CARDARELLI ANGELO	52.280
2859		Fidelity Advisor Series VIII: Fidelity Advisor Overseas Fund	CARDARELLI ANGELO	60.700
2860		Fidelity Hastings Street Trust: Fidelity	CARDARELLI ANGELO	52.900
2861		Fidelity Hastings Street Trust: Fidelity	CARDARELLI ANGELO	357.600
2858		Fidelity SALEM STREET TRUST	CARDARELLI ANGELO	297.330
2862		Fidelity Securities Fund : Fidelity Growth & Income Portfolio	CARDARELLI ANGELO	293.900
2686		Florida College Savings Program	CARDARELLI ANGELO	2.431
2788		Florida Prepaid College Board	CARDARELLI ANGELO	13.312
2922		Ford Motor Company of Canada	CARDARELLI ANGELO	15.956
3720		Forest Industry Pension Plan	CARDARELLI ANGELO	67.770
2791		Fundo de Pensoes	CARDARELLI ANGELO	99.257
3178		GA FUND B	CARDARELLI ANGELO	410.181
1829		GABELLI EQUITY INCOME FUND	CARDARELLI ANGELO	29.000
3292		GAM STAR FUND PLC	CARDARELLI ANGELO	25.000
3370		GAMMA EMIRATES INVESTMENT L.L.C. EM	CARDARELLI ANGELO	6.821
3427		GARTMORE NVIT INTERNATIONAL EQUITY FUND	CARDARELLI ANGELO	62.157
1843		GATEWAY INTERNATIONAL FUND	CARDARELLI ANGELO	4.604
2397		GE INVESTMENTS FUNDS, INC. - TOTAL RETURN FUND	CARDARELLI ANGELO	100.222
1769		GENERAL CONFERENCE CORPORATION OF SEVENTH DAY ADVENTISTS	CARDARELLI ANGELO	10.760

¹VPC: voto per corrispondenza

ASSEMBLEA ORDINARIA E STRAORDINARIA

8 MAGGIO 2014

Segreteria Societaria - Ufficio Titoli



**Esito della votazione sul punto 16
dell'ordine del giorno (parte ordinaria)**

Piano di Incentivazione Monetaria di Lungo Termine 2014-2016.

Elenco Favorevoli

SCHEDA	VPC ¹ NOMINATIVO AZIONISTA	DELEGATO	NUMERO DI AZIONI TOTALE
2255	GENERAL CONFERENCE CORPORATION OF SEVENTH DAY ADVENTISTS CARDARELLI ANGELO		72.778
1737	GENERAL MOTORS HOURLY-RATE EMPLOYEES PENSION TRUST CARDARELLI ANGELO		105.203
1741	GENERAL MOTORS HOURLY-RATE EMPLOYEES PENSION TRUST CARDARELLI ANGELO		3.797
2722	GENERAL PENSION AND SOCIAL SECURITY CARDARELLI ANGELO		57.223
3926	GENERAL PENSION AND SOCIAL SECURITY CARDARELLI ANGELO		74.381
1606	GEROGES R. HAIRK PARAMETRIC PORTFOLIO ASSOCIATES CARDARELLI ANGELO		9.347
1973	GEUT PAN EUROPEAN EQUITY INDEX FUND CARDARELLI ANGELO		159.972
117	GFS MAP TRUST-GFS MAP TRUST CHILTON EUROPE CARDARELLI ANGELO		47.281
109	GGT MULTY-STRATEGY MASTER FUND (CAYMAN) LP-PTNR LS MODA CO GUGGENHEIM GLOBAL TRA CARDARELLI ANGELO		12.499
2132	GLOBAL ADVANTAGE FUNDS - MAJOR MARKETS TILFONDS CARDARELLI ANGELO		194.324
2213	GLOBAL ALPHA TILTS FUND B CARDARELLI ANGELO		1.183
2212	GLOBAL DIVIDEND INCOME FUND B CARDARELLI ANGELO		49.099
2215	GLOBAL EX US ALPHA TILTS FUND B CARDARELLI ANGELO		7.410
1738	GMAM INVESTMENT FUNDS TRUST CARDARELLI ANGELO		261.795
1739	GMAM INVESTMENT FUNDS TRUST CARDARELLI ANGELO		342.271
1740	GMAM INVESTMENT FUNDS TRUST CARDARELLI ANGELO		123.209
1857	GMO AGGRESSIVE LONG/SHORT MASTER PORTFOLIO CARDARELLI ANGELO		112.906
2982	GMO Alpha Only Fund CARDARELLI ANGELO		1.096.416
2990	GMO DEVELOPED WORLD STOCK FUND CARDARELLI ANGELO		224.546
2981	GMO ERISA POOL CARDARELLI ANGELO		1.504.496
2984	GMO FOREIGN FUND CARDARELLI ANGELO		351.766
3023	GMO FUNDS PLC CARDARELLI ANGELO		136.627
3026	GMO FUNDS PLC CARDARELLI ANGELO		292.146

¹VPC: voto per corrispondenza

ASSEMBLEA ORDINARIA E STRAORDINARIA

8 MAGGIO 2014

Segreteria Societaria - Ufficio Titoli



**Esito della votazione sul punto 16
dell'ordine del giorno (parte ordinaria)**

Piano di Incentivazione Monetaria di Lungo Termine 2014-2016.

Elenco Favorevoli

SCHEDA	VPC ¹	NOMINATIVO AZIONISTA	DELEGATO	NUMERO DI AZIONI TOTALE
1968		GMO GLOBAL EQUITY TRUST	CARDARELLI ANGELO	162.085
1858		GMO IMPLEMENTATION FUND	CARDARELLI ANGELO	2.809.404
2983		GMO INTERNATIONAL EQUITY FUND	CARDARELLI ANGELO	13.232.320
2991		GMO INTERNATIONAL LARGE/MID CAP EQUITY F	CARDARELLI ANGELO	2.068.771
3024		GMO REAL RET ASS ALL FUND LP	CARDARELLI ANGELO	104.683
3034		GMO RESOURCES FUND	CARDARELLI ANGELO	349.431
1856		GMO TAX-MANAGED GLOBAL BALANCED PORTFOLIO	CARDARELLI ANGELO	57.236
2980		GMO TAX-MANAGED INTERNATIONAL EQUITIES F	CARDARELLI ANGELO	387.173
3033		GMO WORLD EQUITYALLOCATION INVESTMENT FU	CARDARELLI ANGELO	403.867
2142		GOLDMAN SACHS FUNDS	CARDARELLI ANGELO	1.274
2143		GOLDMAN SACHS FUNDS	CARDARELLI ANGELO	9.108
279		GOLDMAN SACHS GMS ERISA GROUP TRUST	CARDARELLI ANGELO	43.300
3602		GOLDMAN SACHS TRUST - GOLDMAN SACHS INTE	CARDARELLI ANGELO	170.492
1990		GOV OF HM THE SULTAN AND YANG DI-PERTUAN OF BRUNEI DARUSSALAM	CARDARELLI ANGELO	149.798
245		GOVERNMENT EMPLOYEES SUPERANNUATION BOARD	CARDARELLI ANGELO	624.289
250		GOVERNMENT EMPLOYEES SUPERANNUATION_ BOARD	CARDARELLI ANGELO	170.203
3869		GOVERNMENT OF NORWAY	CARDARELLI ANGELO	56.051.441
3303		GOVERNMENT PENSION FUND	CARDARELLI ANGELO	4.729
3304		GOVERNMENT PENSION FUND	CARDARELLI ANGELO	137.119
3350		GOVERNMENT SUPERANNUATION FUND	CARDARELLI ANGELO	111.550
3833		GP 1 VITALITE FCPE	CARDARELLI ANGELO	10.000
3832		GP 2 CROISSANCE FCPE	CARDARELLI ANGELO	10.000
3831		GP 3 MATURITE FCPE	CARDARELLI ANGELO	2.000

¹VPC: voto per corrispondenza

ASSEMBLEA ORDINARIA E STRAORDINARIA

8 MAGGIO 2014

Segreteria Societaria - Ufficio Titoli



**Esito della votazione sul punto 16
dell'ordine del giorno (parte ordinaria)**

Piano di Incentivazione Monetaria di Lungo Termine 2014-2016.

Elenco Favorevoli

SCHEDA	VPC ¹ NOMINATIVO AZIONISTA	DELEGATO	NUMERO DI AZIONI TOTALE
1379	GRAND LODGE OF FREE AND ACCEPTED MASONS OF CALIFORNIA CARDARELLI ANGELO		51.920
516	GRD 18 ACTIONS CARDARELLI ANGELO		200.000
452	GRD ACTIONS ZONE EURO CARDARELLI ANGELO		44.542
507	GRD20 CARDARELLI ANGELO		114.500
508	GRD20 CARDARELLI ANGELO		53.500
3512	GREATER MANCHESTER PENSION FUND CARDARELLI ANGELO		1.202.138
280	GS TACS MARKET CONTINUOUS (INTL) LLC CARDARELLI ANGELO		232.693
2917	GUIDE STONE FUNDS - INTERNATIONAL EQUITY CARDARELLI ANGELO		110.951
2921	GUIDE STONE FUNDS - INTERNATIONAL EQUITY CARDARELLI ANGELO		266.489
4014	GUILFORD GLAZER TRUST OF 1984 CARDARELLI ANGELO		15.875
2925	Gard Common Contractual Fund CARDARELLI ANGELO		26.282
2831	Griffin Family Trust CARDARELLI ANGELO		33.500
3345	H.E.S.T. AUSTRALIA LIMITED CARDARELLI ANGELO		91.382
3722	HALIFAX REGIONAL MUNICIPAL MASTER TRUST CARDARELLI ANGELO		2.855
3723	HALIFAX REGIONAL MUNICIPAL MASTER TRUST CARDARELLI ANGELO		12.176
3509	HAMPSHIRE COUNTY COUNCIL PENSION FUND CARDARELLI ANGELO		1.006.659
89	HAR DIVE INC PI-AGFII MHIM CARDARELLI ANGELO		4.000
55	HARMONY OVERSEAS EQUITY POOL (ABERDEEN) CARDARELLI ANGELO		12.100
59	HARMONY OVERSEAS EQUITY POOL (BARROW HANLEY) CARDARELLI ANGELO		20.481
2725	HARRIS CORPORATION MASTER TRUS CARDARELLI ANGELO		27.447
1728	HARRIS UNIT 1 QUALIFIED NUCLEAR DECOMMISSIONING FUND CARDARELLI ANGELO		7.555
2759	HARRY & JEANETTE WEINBERG FOUNDATION CARDARELLI ANGELO		14.869
2583	HARTFORD INTERNATIONAL GLOBAL EQUITY INDEX FUND 2528 CARDARELLI ANGELO		127.626

¹VPC: voto per corrispondenza

ASSEMBLEA ORDINARIA E STRAORDINARIA

8 MAGGIO 2014

Segreteria Societaria - Ufficio Titoli



**Esito della votazione sul punto 16
dell'ordine del giorno (parte ordinaria)**

Piano di Incentivazione Monetaria di Lungo Termine 2014-2016.

Elenco Favorevoli

SCHEDA	VPC ¹ NOMINATIVO AZIONISTA	DELEGATO	NUMERO DI AZIONI TOTALE
2099	HARTFORD LIFE INSURANCE COMPANY CARDARELLI ANGELO		15.719
3624	HARTFORD LIFE INSURANCE COMPANY CARDARELLI ANGELO		67.608
1764	HBOS INTERNATIONAL INV FUNDS ICVC- EUROPEAN FUND CARDARELLI ANGELO		388.126
1765	HBOS INTERNATIONAL INV FUNDS ICVC- INTERNATIONAL GROWTH FUND CARDARELLI ANGELO		678.030
1623	HC CAPITAL TRUST THE COMMODITY RETURNS STRATEGY PORTFOLIO CARDARELLI ANGELO		170.681
1622	HC CAPITAL TRUST- THE INSTITUTIONAL INTERNATIONAL EQUITY PTF CARDARELLI ANGELO		845.193
1624	HC CAPITAL TRUST- THE INSTITUTIONAL INTERNATIONAL EQUITY PTF CARDARELLI ANGELO		198.205
345	HCC INSURANCE HOLDINGS, INC CARDARELLI ANGELO		14.621
3840	HEINEKEN ENTREPRISE DIVERSIFIE CARDARELLI ANGELO		3.400
665	HEINZ MANAGEMENT PENSION PLAN CARDARELLI ANGELO		16.501
1784	HENDERSON DIVIDEND + INCOME BUILDER FUND CARDARELLI ANGELO		13.642
3696	HENDERSON EUROPEAN FOCUS TRUST PLC CARDARELLI ANGELO		109.240
3202	HENDERSON GARTMORE FUND CARDARELLI ANGELO		59.527
3203	HENDERSON GARTMORE FUND CARDARELLI ANGELO		524.951
1785	HENDERSON GLOBAL EQUITY INCOME FUND CARDARELLI ANGELO		1.801.611
3102	HENDERSON GLOBAL INVESTORS CARDARELLI ANGELO		1.077
3103	HENDERSON GLOBAL INVESTORS CARDARELLI ANGELO		308
3104	HENDERSON GLOBAL INVESTORS CARDARELLI ANGELO		176
3105	HENDERSON GLOBAL INVESTORS CARDARELLI ANGELO		246
3111	HENDERSON GLOBAL INVESTORS CARDARELLI ANGELO		139.211
3112	HENDERSON GLOBAL INVESTORS CARDARELLI ANGELO		12.757
3113	HENDERSON GLOBAL INVESTORS CARDARELLI ANGELO		534.353
4057	HENDERSON GLOBAL INVESTORS CARDARELLI ANGELO		537

¹VPC: voto per corrispondenza

ASSEMBLEA ORDINARIA E STRAORDINARIA

8 MAGGIO 2014

Segreteria Societaria - Ufficio Titoli



**Esito della votazione sul punto 16
dell'ordine del giorno (parte ordinaria)**

Piano di Incentivazione Monetaria di Lungo Termine 2014-2016.

Elenco Favorevoli

SCHEDA	VPC ¹ NOMINATIVO AZIONISTA	DELEGATO	NUMERO DI AZIONI TOTALE
4058	HENDERSON GLOBAL INVESTORS	CARDARELLI ANGELO	123
3189	HENDERSON HORIZON FUND SICAV	CARDARELLI ANGELO	1.198.342
3697	HENDERSON INTERNATIONAL INCOME TRUST PLC	CARDARELLI ANGELO	125.466
3092	HENDERSON INVESTMENT FUND OEIC	CARDARELLI ANGELO	887.618
3093	HENDERSON STRATEGIC INVESTMENT FUNDS	CARDARELLI ANGELO	298.111
1390	HEWLETT-PACKARD COMPANY MASTERTRUST	CARDARELLI ANGELO	93.668
105	HIGHMARK LIMITED - HIGHMARK US EQUITIES	CARDARELLI ANGELO	268
1621	HIRTLE CALLAGHAN TRUST INTERNATIONAL EQUITY PORTFOLIO	CARDARELLI ANGELO	460.522
664	HJ HEINZ PENSION TRUST LIMITED.	CARDARELLI ANGELO	72.204
2796	HK SAR GOVERNMENT EXCHANGE F	CARDARELLI ANGELO	1.589.254
1862	HOMESTEAD INTERNATIONAL VALUE FUND	CARDARELLI ANGELO	185.684
2776	HONEYWELL INT INC MASTER RETIR TRUST	CARDARELLI ANGELO	312.978
2797	HONG KONG SAR GOVERN.EXCHANGE F.	CARDARELLI ANGELO	381.796
2006	HONGKONG ELECTRIC DEFINED CONTRIBUTION SCHEME	CARDARELLI ANGELO	25.215
2798	HOSPITAL AUTHORITY PROVIDENT FUND S.	CARDARELLI ANGELO	227.930
3211	HOURLY GLASS INTERNAT SHARES SECTOR TRUST	CARDARELLI ANGELO	69.122
3212	HOURLY GLASS INTERNAT SHARES SECTOR TRUST	CARDARELLI ANGELO	80.428
3213	HOURLY-GLASS INDEXED INT SHARES SEC TRUST	CARDARELLI ANGELO	36.219
344	HOUSTON CASUALTY COMPANY	CARDARELLI ANGELO	81.349
997	HOUSTON CASUALTY COMPANY	CARDARELLI ANGELO	26.111
1386	HOUSTON FIREFIGHTERS' RELIEF & RETIREMENT FUND	CARDARELLI ANGELO	215.225
634	HRK INVESTMENTS LLP	CARDARELLI ANGELO	16.318
2708	HRW Testamentary Trust No 1	CARDARELLI ANGELO	19.737

¹VPC: voto per corrispondenza

ASSEMBLEA ORDINARIA E STRAORDINARIA

8 MAGGIO 2014

Segreteria Societaria - Ufficio Titoli



**Esito della votazione sul punto 16
dell'ordine del giorno (parte ordinaria)**

Piano di Incentivazione Monetaria di Lungo Termine 2014-2016.

Elenco Favorevoli

SCHEDA	VPC ¹	NOMINATIVO AZIONISTA	DELEGATO	NUMERO DI AZIONI TOTALE
2701		HRW Testamentary Trust No 2	CARDARELLI ANGELO	3.803
2709		HRW Testamentary Trust No 3	CARDARELLI ANGELO	6.517
2875		HRW Testamentary Trust No 4	CARDARELLI ANGELO	7.775
2706		HRW Testamentary Trust No 5	CARDARELLI ANGELO	9.644
2712		HRW Testamentary Trust No 6	CARDARELLI ANGELO	17.056
2711		HRW Testamentary Trust No. 10	CARDARELLI ANGELO	20.988
2713		HRW Testamentary Trust No. 11	CARDARELLI ANGELO	19.944
2705		HRW Testamentary Trust No. 12	CARDARELLI ANGELO	22.162
2700		HRW Testamentary Trust No. 7	CARDARELLI ANGELO	20.588
2702		HRW Testamentary Trust No. 8	CARDARELLI ANGELO	13.834
2703		HRW Testamentary Trust No. 9	CARDARELLI ANGELO	13.253
2710		HRW Trust No 1 UAD 01/17/03	CARDARELLI ANGELO	7.982
2707		HRW Trust No 2 UAD 01/17/03	CARDARELLI ANGELO	7.982
2704		HRW Trust No 3 UAD 01/17/03	CARDARELLI ANGELO	10.053
2699		HRW Trust No 4 UAD 01/17/03	CARDARELLI ANGELO	6.713
428		HSBC ACTIONS DEVELOPPEMENT DURAB	CARDARELLI ANGELO	279.960
1645		HSBC AS TRUSTEE FOR SSGA EUROPE EX UK EQUITY TRACKER FUND	CARDARELLI ANGELO	76.619
3896		HSBC B PLC A/C CIP AS TRUSTEE OF BOTH GL	CARDARELLI ANGELO	255.701
3891		HSBC BANK PLC a/c HSBC ET	CARDARELLI ANGELO	53.407
3884		HSBC EUROPEAN INDEX FUND	CARDARELLI ANGELO	217.405
3890		HSBC FTSE EPRA/NAREIT DEVELOPED ETF	CARDARELLI ANGELO	92.852
3885		HSBC LIFE (UK) LIMITED	CARDARELLI ANGELO	116.951
4001		HSBC RE HSSL FT SHARIAH TEMPLETON SHARIA	CARDARELLI ANGELO	37.514

¹VPC: voto per corrispondenza

ASSEMBLEA ORDINARIA E STRAORDINARIA

8 MAGGIO 2014

Segreteria Societaria - Ufficio Titoli



**Esito della votazione sul punto 16
dell'ordine del giorno (parte ordinaria)**

Piano di Incentivazione Monetaria di Lungo Termine 2014-2016.

Elenco Favorevoli

SCHEDA	VPC ¹ NOMINATIVO AZIONISTA	DELEGATO	NUMERO DI AZIONI TOTALE
2724	HUBBELL INC MASTER PENS TRUST	CARDARELLI ANGELO	2.608
1448	HYDRO ONE PENSION PLAN .	CARDARELLI ANGELO	249.275
1449	HYDRO ONE PENSION PLAN .	CARDARELLI ANGELO	285.400
2868	Helsingfors Investments	CARDARELLI ANGELO	22.533
531	I CROISSANCE	CARDARELLI ANGELO	38.993
118	IAM MINI-FUND 34 LIMITED CO CHILTON INVESTMENT COMPANY LLC	CARDARELLI ANGELO	59.230
1326	IBERDROLA USA DEFINED BENEFIT MASTER TRUST I	CARDARELLI ANGELO	64.510
1327	IBERDROLA USA DEFINED BENEFIT MASTER TRUST I	CARDARELLI ANGELO	22.076
2239	IBM 401K PLUS PLAN	CARDARELLI ANGELO	397.655
2923	IBM DIVERSIFIED GLOBAL EQUITY FUND	CARDARELLI ANGELO	63.450
2924	IBM DIVERSIFIED GLOBAL EQUITY FUND	CARDARELLI ANGELO	86.038
568	IBM FRANCE H	CARDARELLI ANGELO	6.300
2958	IBM PENSION PLAN	CARDARELLI ANGELO	180.717
3374	IBM PERSONAL PENSION PLAN TRUST	CARDARELLI ANGELO	99.753
3595	IBM PERSONAL PENSION PLAN TRUST	CARDARELLI ANGELO	275.546
3604	IBM PERSONAL PENSION PLAN TRUST	CARDARELLI ANGELO	567.300
2252	IBM RETIREMENT PLAN	CARDARELLI ANGELO	52.576
644	ICBT HOLDINGS LIMITED	CARDARELLI ANGELO	6.125
2731	IDAHO ENDOWMENT FUND INVEST BOARD	CARDARELLI ANGELO	70.300
1467	IG TEMPLETON INTERNATIONAL EQUITY CLASS	CARDARELLI ANGELO	21.743
1423	IG TEMPLETON INTERNATIONAL EQUITY FD	CARDARELLI ANGELO	98.738
3912	IGNIS FS	CARDARELLI ANGELO	13.912
3913	IGNIS FS	CARDARELLI ANGELO	32.586

¹VPC: voto per corrispondenza

ASSEMBLEA ORDINARIA E STRAORDINARIA

8 MAGGIO 2014

Segreteria Societaria - Ufficio Titoli



**Esito della votazione sul punto 16
dell'ordine del giorno (parte ordinaria)**

Piano di Incentivazione Monetaria di Lungo Termine 2014-2016.

Elenco Favorevoli

SCHEDA	VPC ¹	NOMINATIVO AZIONISTA	DELEGATO	NUMERO DI AZIONI TOTALE
3898		IGNIS GLOBAL GROWTH FUND	CARDARELLI ANGELO	38.564
3897		IGNIS MANAGED TRUST	CARDARELLI ANGELO	7.166
1414		IHC PENSION PLAN DIRECTED TRUST	CARDARELLI ANGELO	66.150
2907		ILLINOIS MUNICIPAL RETIREMENT FUND	CARDARELLI ANGELO	484.844
2908		ILLINOIS MUNICIPAL RETIREMENT FUND	CARDARELLI ANGELO	39.424
2909		ILLINOIS MUNICIPAL RETIREMENT FUND	CARDARELLI ANGELO	489.532
2327		ILLINOIS STATE BOARD OF INVESTMENT	CARDARELLI ANGELO	63.152
3710		IMASCO HOLDINGS INC	CARDARELLI ANGELO	9.140
1464		IMPERIAL GLOBAL EQUITY INCOME POOL	CARDARELLI ANGELO	484.337
1463		IMPERIAL INTERNATIONAL EQUITY POOL	CARDARELLI ANGELO	93.062
1465		IMPERIAL OVERSEAS EQUITY POOL	CARDARELLI ANGELO	19.325
1544		INDIANA PUBLIC EMPLOYEES RETIREMENT FUND	CARDARELLI ANGELO	229.629
1545		INDIANA PUBLIC EMPLOYEES RETIREMENT FUND	CARDARELLI ANGELO	67.985
1474		INDIANA UNIVERSITY FOUNDATION	CARDARELLI ANGELO	40.044
442		INDOCAM FLAMME	CARDARELLI ANGELO	39.656
3004		ING (L)	CARDARELLI ANGELO	530.000
3005		ING (L)	CARDARELLI ANGELO	1.306.298
3006		ING (L)	CARDARELLI ANGELO	265.921
3008		ING DIRECT	CARDARELLI ANGELO	75.121
1849		ING DIRECT STREETWISE BALANCED GROWTH PORTFOLIO	CARDARELLI ANGELO	17.886
1847		ING DIRECT STREETWISE BALANCED INCOME PORTFOLIO	CARDARELLI ANGELO	4.080
1848		ING DIRECT STREETWISE BALANCED PORTFOLIO	CARDARELLI ANGELO	19.081
1850		ING DIRECT STREETWISE EQUITY GROWTH PORTFOLIO	CARDARELLI ANGELO	6.817

¹VPC: voto per corrispondenza

ASSEMBLEA ORDINARIA E STRAORDINARIA

8 MAGGIO 2014

Segreteria Societaria - Ufficio Titoli



**Esito della votazione sul punto 16
dell'ordine del giorno (parte ordinaria)**

Piano di Incentivazione Monetaria di Lungo Termine 2014-2016.

Elenco Favorevoli

SCHEDA	VPC ¹	NOMINATIVO AZIONISTA	DELEGATO	NUMERO DI AZIONI TOTALE
238		ING DIVIDEND AANDELEN FUND	CARDARELLI ANGELO	474.505
237		ING ENERGY BASIS FUND	CARDARELLI ANGELO	38.922
288		ING EURO STOXX 50 INDEX PORTFOLIO	CARDARELLI ANGELO	505.039
249		ING GLOBAL EQUITY DIVIDEND AND PREMIUM OPPORTUNITY FUND	CARDARELLI ANGELO	394.287
242		ING GLOBAL EQUITY DIVIDEND FUND	CARDARELLI ANGELO	30.086
241		ING INSTITUTIONAL DIVIDEND AANDELENBASIS FD	CARDARELLI ANGELO	81.191
306		ING INTERNATIONAL GROWTH OPPORTUNITIES FUND	CARDARELLI ANGELO	79.251
307		ING INTERNATIONAL GROWTH OPPORTUNITIES FUND	CARDARELLI ANGELO	48.452
272		ING INTERNATIONAL HIGH DIVIDEND EQUITY INCOME FUND	CARDARELLI ANGELO	43.223
282		ING INTERNATIONAL INDEX PORTFOLIO	CARDARELLI ANGELO	326.367
1000		ING T. ROWE PRICE EQUITY INCOMEPORTFOLIO	CARDARELLI ANGELO	124.778
259		ING TEMPLETON FOREIGN EQUITY PORTFOLIO	CARDARELLI ANGELO	680.187
228		ING TEMPLETON GLOBAL GROWTH PORTFOLIO	CARDARELLI ANGELO	259.567
1845		INS CORP BRITISH COLOMBIA PP MGMT AND CONFIDENTIAL EMPLOYEES	CARDARELLI ANGELO	8.400
2301		INSURANCE CORPORATION OF BRITISH COLUMBIA	CARDARELLI ANGELO	51.200
2823		INT.MONETARY FUND STAFF RET.PLAN	CARDARELLI ANGELO	1.719
2824		INT.MONETARY FUND STAFF RET.PLAN	CARDARELLI ANGELO	3.013
1407		INTEGRYS ENERGY GROUP RETIREMENT PLAN TRUST	CARDARELLI ANGELO	118.472
1969		INTEL CORPORATION RETIREE MEDICAL PLAN TRUST	CARDARELLI ANGELO	38.854
2825		INTER AMER. DVLP BANK STAFF RETIR.	CARDARELLI ANGELO	82.321
1422		INTERMOUNTAIN HEALTH CARE INC RETIREE WELFARE BENEFIT TRUST	CARDARELLI ANGELO	7.075
2388		INTERNATIONAL ALPHA SELECT COMMON TRUST FUND	CARDARELLI ANGELO	63.763
679		INTERNATIONAL BANK FOR RECONSTRUCTION AND DEVELOPMENT	CARDARELLI ANGELO	2.712

¹VPC: voto per corrispondenza

ASSEMBLEA ORDINARIA E STRAORDINARIA

8 MAGGIO 2014

Segreteria Societaria - Ufficio Titoli



**Esito della votazione sul punto 16
dell'ordine del giorno (parte ordinaria)**

Piano di Incentivazione Monetaria di Lungo Termine 2014-2016.

Elenco Favorevoli

SCHEDA	VPC ¹ NOMINATIVO AZIONISTA	DELEGATO	NUMERO DI AZIONI TOTALE
2799	INTERNATIONAL EQUITY PARTNERS CARDARELLI ANGELO		38.261
3712	INTERNATIONAL MONETARY FD RET STAFF CARDARELLI ANGELO		8.190
3713	INTERNATIONAL MONETARY FD RET STAFF CARDARELLI ANGELO		46.130
1710	INTERNATIONAL MONETARY FUND CARDARELLI ANGELO		8.663
1698	INTERNATIONAL PAPER CO COMMINGLED INVESTMENT GROUP TRUST CARDARELLI ANGELO		189.800
2235	INTERNATIONAL PAPER CO COMMINGLED INVESTMENT GROUP TRUST CARDARELLI ANGELO		196.702
2206	INTERNATIONAL TILTS MASTER PORTFOLIO OF MASTER INVESTMENT PTF CARDARELLI ANGELO		222.272
690	INTERPOLIS PENSIOENEN EUROPA POOL CARDARELLI ANGELO		110.964
3932	INTL TRANSPORT CORP RETIREE HEALTH CARDARELLI ANGELO		16.251
3930	INTL TRUCK ENGINE CORP RETIREMENT CARDARELLI ANGELO		21.534
3931	INTL TRUCK ENGINE CORP RETIREMENT CARDARELLI ANGELO		22.931
1877	INVESCO MACRO INTERNATIONAL EQUITY FUND CARDARELLI ANGELO		264
1878	INVESCO MACRO LONG/SHORT FUND CARDARELLI ANGELO		272
2228	INVESTEC FUNDS SERIES IV GLOBAL SPECIAL SITUATIONS FUND CARDARELLI ANGELO		27.074
2131	INVESTEC GLOBAL STRATEGY FUND CARDARELLI ANGELO		8.683
297	INVESTERINGSFORENINGEN SPARINVEST CUMULUS VALUE CARDARELLI ANGELO		38.919
621	INVESTERINGSFORENINGEN SPARINVEST INDEX DOW JONES SUSTAINABILITYWORLD CARDARELLI ANGELO		1
296	INVESTERINGSFORENINGEN SPARINVEST INDEX EUROPA VALUE CARDARELLI ANGELO		1
300	INVESTERINGSFORENINGEN SPARINVEST VALUE AKTIER CARDARELLI ANGELO		1
220	INVESTERINGSFORENINGEN SPARINVEST VALUE EUROPA CARDARELLI ANGELO		1
419	INVESTISSEMENT TRESOR VIE CARDARELLI ANGELO		5.080
420	INVESTISSEMENT TRESOR VIE CARDARELLI ANGELO		27.360
1462	INVESTORS EUROPEAN EQUITY CLASS CARDARELLI ANGELO		9.230

¹VPC: voto per corrispondenza

ASSEMBLEA ORDINARIA E STRAORDINARIA

8 MAGGIO 2014

Segreteria Societaria - Ufficio Titoli



**Esito della votazione sul punto 16
dell'ordine del giorno (parte ordinaria)**

Piano di Incentivazione Monetaria di Lungo Termine 2014-2016.

Elenco Favorevoli

SCHEDA	VPC ¹ NOMINATIVO AZIONISTA	DELEGATO	NUMERO DI AZIONI TOTALE
1432	INVESTORS EUROPEAN EQUITY FUND. CARDARELLI ANGELO		136.929
1461	INVESTORS GLOBAL CLASS CARDARELLI ANGELO		21.279
1442	INVESTORS GLOBAL DIVIDEND FUND. CARDARELLI ANGELO		692.114
1431	INVESTORS GLOBAL FUND . CARDARELLI ANGELO		287.447
1468	INVESTORS GLOBAL NATURAL RESOURCES CLASS CARDARELLI ANGELO		170.000
1473	INVESTORS INTERNATIONAL EQUITY CLASS CARDARELLI ANGELO		3.131
1452	INVESTORS INTERNATIONAL EQUITY FUND CARDARELLI ANGELO		47.822
1453	IOWA PUBLIC EMPLOYEES' RETIREMENT SYSTEM CARDARELLI ANGELO		467.185
3219	IPAC SPEC INV STR INT SHARE STR no 9 CARDARELLI ANGELO		55.100
3220	IPAC SPEC INV STR INT SHARE STR no 9 CARDARELLI ANGELO		353.491
3221	IPAC SPEC INV STR INT SHARE STR no 9 CARDARELLI ANGELO		56.996
2973	IPM FUNDAMENTAL UMBRELLA FUND CARDARELLI ANGELO		32.658
2974	IPM FUNDAMENTAL UMBRELLA FUND CARDARELLI ANGELO		92.273
291	IQ ARB GLOBAL RESOURCES ETF CARDARELLI ANGELO		2.698
317	IQ GLOBAL AGRIBUSINESS SMALL CAP ETF CARDARELLI ANGELO		7.547
121	IRISH LIFE ASSURANCE PLC JASON FURLONG CARDARELLI ANGELO		1.283.806
35	IRISH LIFE ASSURANCE. CARDARELLI ANGELO		1.603.449
2185	ISHARES CORE MSCI EAFE ETF CARDARELLI ANGELO		346.824
2186	ISHARES CORE MSCI TOTAL INTERNATIONAL STOCK ETF CARDARELLI ANGELO		78.289
2174	ISHARES EUROPE ETF CARDARELLI ANGELO		1.005.750
2177	ISHARES GLOBAL ENERGY PTF CARDARELLI ANGELO		914.472
2190	ISHARES GLOBAL MONTHLY ADVANTAGED DIVIDEND INDEX FUND CARDARELLI ANGELO		21.698
2435	ISHARES I INV MIT TGV F ISHS ST EUROPE600 OIL+GAS UCITS ETF DE CARDARELLI ANGELO		823.871

¹VPC: voto per corrispondenza

ASSEMBLEA ORDINARIA E STRAORDINARIA

8 MAGGIO 2014

Segreteria Societaria - Ufficio Titoli



**Esito della votazione sul punto 16
dell'ordine del giorno (parte ordinaria)**

Piano di Incentivazione Monetaria di Lungo Termine 2014-2016.

Elenco Favorevoli

SCHEDA	VPC ¹ NOMINATIVO AZIONISTA	DELEGATO	NUMERO DI AZIONI TOTALE
2398	ISHARES II PUBLIC LIMITED COMPANY CARDARELLI ANGELO		399.995
2401	ISHARES II PUBLIC LIMITED COMPANY CARDARELLI ANGELO		31.234
2402	ISHARES II PUBLIC LIMITED COMPANY CARDARELLI ANGELO		958.275
2406	ISHARES II PUBLIC LIMITED COMPANY CARDARELLI ANGELO		54.592
2410	ISHARES II PUBLIC LIMITED COMPANY CARDARELLI ANGELO		19.962
2415	ISHARES II PUBLIC LIMITED COMPANY CARDARELLI ANGELO		21.570
2416	ISHARES II PUBLIC LIMITED COMPANY CARDARELLI ANGELO		26.766
2408	ISHARES III PUBLIC LIMITED COMPANY CARDARELLI ANGELO		66.524
2411	ISHARES III PUBLIC LIMITED COMPANY CARDARELLI ANGELO		70.655
2412	ISHARES III PUBLIC LIMITED COMPANY CARDARELLI ANGELO		170.260
2189	ISHARES INTERNATIONAL FUNDAMENTAL INDEX FUND CARDARELLI ANGELO		80.703
2181	ISHARES INTERNATIONAL SELECT DIVIDEND ETF CARDARELLI ANGELO		1.618.415
2420	ISHARES IV PUBLIC LIMITED COMPANY CARDARELLI ANGELO		5.675
2172	ISHARES MSCI ACWI ETF CARDARELLI ANGELO		405.638
2173	ISHARES MSCI ACWI EX US ETF CARDARELLI ANGELO		237.177
2175	ISHARES MSCI EAFE ETF CARDARELLI ANGELO		10.297.888
2176	ISHARES MSCI EAFE VALUE ETF CARDARELLI ANGELO		991.648
2178	ISHARES MSCI EMU ETF CARDARELLI ANGELO		6.510.080
2188	ISHARES MSCI EUROPE IMI INDEX ETF CARDARELLI ANGELO		1.829
2184	ISHARES MSCI GLOBAL ENERGY PRODUCERS ETF CARDARELLI ANGELO		4.802
2179	ISHARES MSCI ITALY CAPPED ETF CARDARELLI ANGELO		9.148.068
2180	ISHARES MSCI KOKUSAI ETF CARDARELLI ANGELO		42.136
2187	ISHARES MSCI WORLD ETF CARDARELLI ANGELO		10.880

¹VPC: voto per corrispondenza

ASSEMBLEA ORDINARIA E STRAORDINARIA

8 MAGGIO 2014

Segreteria Societaria - Ufficio Titoli



**Esito della votazione sul punto 16
dell'ordine del giorno (parte ordinaria)**

Piano di Incentivazione Monetaria di Lungo Termine 2014-2016.

Elenco Favorevoli

SCHEDA	VPC ¹ NOMINATIVO AZIONISTA	DELEGATO	NUMERO DI AZIONI TOTALE
2399	ISHARES PUBLIC LIMITED COMPANY CARDARELLI ANGELO		108.671
2400	ISHARES PUBLIC LIMITED COMPANY CARDARELLI ANGELO		42.750
2403	ISHARES PUBLIC LIMITED COMPANY CARDARELLI ANGELO		31.215
2404	ISHARES PUBLIC LIMITED COMPANY CARDARELLI ANGELO		36.997
2407	ISHARES PUBLIC LIMITED COMPANY CARDARELLI ANGELO		75.217
2409	ISHARES PUBLIC LIMITED COMPANY CARDARELLI ANGELO		27.749
2405	ISHARES V PUBLIC LIMITED COMPANY CARDARELLI ANGELO		12.493
2413	ISHARES V PUBLIC LIMITED COMPANY CARDARELLI ANGELO		88.205
2414	ISHARES V PUBLIC LIMITED COMPANY CARDARELLI ANGELO		8.686
2417	ISHARES VI PUBLIC LIMITED COMPANY CARDARELLI ANGELO		13.087
2418	ISHARES VI PUBLIC LIMITED COMPANY CARDARELLI ANGELO		6.800
2419	ISHARES VI PUBLIC LIMITED COMPANY CARDARELLI ANGELO		15.023
2421	ISHARES VII PLC CARDARELLI ANGELO		163.112
2422	ISHARES VII PLC CARDARELLI ANGELO		1.708.939
2423	ISHARES VII PLC CARDARELLI ANGELO		681.908
2424	ISHARES VII PLC CARDARELLI ANGELO		19.005
2425	ISHARES VII PLC CARDARELLI ANGELO		5.528
535	IXIS EURO ACTIONS CARDARELLI ANGELO		868.881
529	IXIS FLAMME CARDARELLI ANGELO		66.750
2850	Info Communic Develop Authority Singapor CARDARELLI ANGELO		21.754
3927	Inova Health System Foundation CARDARELLI ANGELO		87.980
1864	J & J BELGIUM PENSION FUND OFF CARDARELLI ANGELO		71.260
3289	J.P.MORGAN SPECIALIST INVESTMENT FUND CARDARELLI ANGELO		52.794

¹VPC: voto per corrispondenza

ASSEMBLEA ORDINARIA E STRAORDINARIA

8 MAGGIO 2014

Segreteria Societaria - Ufficio Titoli



**Esito della votazione sul punto 16
dell'ordine del giorno (parte ordinaria)**

Piano di Incentivazione Monetaria di Lungo Termine 2014-2016.

Elenco Favorevoli

SCHEDA	VPC ¹ NOMINATIVO AZIONISTA	DELEGATO	NUMERO DI AZIONI TOTALE
1766	JAPAN TR SERV BK LTD ATF STB BARING ALL EUROP EQ INC OPEN MF CARDARELLI ANGELO		41.974
2993	JAPAN TRUSTEE SERVICES BANK LTD CARDARELLI ANGELO		95.000
2994	JAPAN TRUSTEE SERVICES BANK LTD CARDARELLI ANGELO		30.338
3000	JAPAN TRUSTEE SERVICES BANK LTD CARDARELLI ANGELO		3.500
3013	JAPAN TRUSTEE SERVICES BANK LTD CARDARELLI ANGELO		42.000
3014	JAPAN TRUSTEE SERVICES BANK LTD CARDARELLI ANGELO		9.000
3030	JAPAN TRUSTEE SERVICES BANK LTD CARDARELLI ANGELO		6.963
295	JEFFERIES TR J CRB GLOBAL ENERGY EQUITY INDEX FUND CARDARELLI ANGELO		22.416
3625	JEFFREY COMPANY CARDARELLI ANGELO		12.500
3635	JEFFREY LLC CARDARELLI ANGELO		46.949
4015	JEWISH COMMUNITY FOUNDATION OF THE JEWIS CARDARELLI ANGELO		3.265
3977	JNL/FRANKLIN TEMPLETON GLOBAL GROWTH FUN CARDARELLI ANGELO		420.595
3466	JNL/JPMORGAN INTERNATIONAL VALUE FUND CARDARELLI ANGELO		354.255
3464	JNL/MELLON CAPITAL INTNAL INDEX FUND CARDARELLI ANGELO		456.039
3462	JNL/MELLON CAPITAL JNL OPTIMIZED 5 FUND CARDARELLI ANGELO		141.646
3465	JNL/MELLON CAPITAL MANAGEMENT EUROPEAN 3 CARDARELLI ANGELO		294.235
3463	JNL/T.ROWE PRICE VALUE FUND CARDARELLI ANGELO		584.924
1479	JOHN D SPEARS GRAT I DTD 2/20/2009 FBO JULIE SPEARS CARDARELLI ANGELO		5.700
1478	JOHN D SPEARS GRAT I DTD 2/20/2009 FBO LUCY SPEARS CARDARELLI ANGELO		5.525
1469	JOHN D. SPEARS REVOCABLE TRUST CARDARELLI ANGELO		61.500
1470	JOHN D. SPEARS REVOCABLE TRUST CARDARELLI ANGELO		1.975
111	JOHN DEERE PENSION TRUST CARDARELLI ANGELO		130.100
1482	JOHN DEERE PENSION TRUST . CARDARELLI ANGELO		75.364

¹VPC: voto per corrispondenza

ASSEMBLEA ORDINARIA E STRAORDINARIA

8 MAGGIO 2014

Segreteria Societaria - Ufficio Titoli



**Esito della votazione sul punto 16
dell'ordine del giorno (parte ordinaria)**

Piano di Incentivazione Monetaria di Lungo Termine 2014-2016.

Elenco Favorevoli

SCHEDA	VPC ¹ NOMINATIVO AZIONISTA	DELEGATO	NUMERO DI AZIONI TOTALE
1483	JOHN DEERE PENSION TRUST .	CARDARELLI ANGELO	180.910
1648	JOHN HANCOCK FUND II SPECTRUM INCOME FUND	CARDARELLI ANGELO	12.927
1646	JOHN HANCOCK FUNDS II EQUITY INCOME FUND	CARDARELLI ANGELO	144.623
1671	JOHN HANCOCK FUNDS II GLOBAL ABSOLUTE RETURN STRATEGIES FUND	CARDARELLI ANGELO	385.000
1672	JOHN HANCOCK FUNDS II GLOBAL EQUITY FUND	CARDARELLI ANGELO	329.319
1647	JOHN HANCOCK FUNDS II INTERNATIONAL VALUE FUND	CARDARELLI ANGELO	1.132.140
1669	JOHN HANCOCK FUNDS II STRATEGIC EQUITY ALLOCATION FUND	CARDARELLI ANGELO	293.574
1644	JOHN HANCOCK FUNDS III INTERNATIONAL CORE FUND	CARDARELLI ANGELO	540.378
1667	JOHN HANCOCK GLOBAL OPPORTUNITIES FUND	CARDARELLI ANGELO	132.379
1670	JOHN HANCOCK HEDGED EQUITY AND INCOME FUND	CARDARELLI ANGELO	26.324
2300	JOHN HANCOCK INSURANCE COMPANY OF VERMONT	CARDARELLI ANGELO	12.808
1721	JOHN HANCOCK LIFE AND HEALTH INSURANCE COMPANY	CARDARELLI ANGELO	116.504
1639	JOHN HANCOCK TRUST INTERNATIONAL EQUITY INDEX TRUST B	CARDARELLI ANGELO	96.142
1668	JOHN HANCOCK VAR INS TRUST STRATEGIC EQUITY ALLOCATION TRUST	CARDARELLI ANGELO	613.843
1638	JOHN HANCOCK VARIABLE INS. TRUST INTERNATIONAL CORE TRUST	CARDARELLI ANGELO	314.877
1642	JOHN HANCOCK VARIABLE INSURANCE TR INTERNATIONAL VALUE TRUST	CARDARELLI ANGELO	656.437
1640	JOHN HANCOCK VARIABLE INSURANCE TRUST EQUITY-INCOME TRUST	CARDARELLI ANGELO	185.535
1641	JOHN HANCOCK VARIABLE INSURANCE TRUST GLOBAL TRUST	CARDARELLI ANGELO	299.420
3506	JOHN LEWIS PARTNERSHIP TRUST FOR PENSION	CARDARELLI ANGELO	64.998
1863	JOHNSON & JOHNSON PENSION & SAVINGS PLANS MASTER TRUST	CARDARELLI ANGELO	296.843
3454	JP MORGAN CHASE RETIREMENT PLAN	CARDARELLI ANGELO	205.029
1753	JP TR SERV BK LTD ATF FOR MATB MSCI INDEX SEL FUND- EUR PTF	CARDARELLI ANGELO	914
1752	JP TR SERV BK LTD ATF MATB MSCI KOKUSAI INDEX MOTHER F	CARDARELLI ANGELO	150.945

¹VPC: voto per corrispondenza

ASSEMBLEA ORDINARIA E STRAORDINARIA

8 MAGGIO 2014

Segreteria Societaria - Ufficio Titoli



**Esito della votazione sul punto 16
dell'ordine del giorno (parte ordinaria)**

Piano di Incentivazione Monetaria di Lungo Termine 2014-2016.

Elenco Favorevoli

SCHEDA	VPC ¹ NOMINATIVO AZIONISTA	DELEGATO	NUMERO DI AZIONI TOTALE
3493	JPM EUROPE DYNAMIC (EX UK) FUND CARDARELLI ANGELO		3.377
3043	JPM MULTI INCOME FUND CARDARELLI ANGELO		795.150
3420	JPM MULTI-ASSET INCOME FUND CARDARELLI ANGELO		121.041
3618	JPMORGAN ACCESS BALANCED FUND CARDARELLI ANGELO		12.932
3619	JPMORGAN ACCESS GROWTH FUND CARDARELLI ANGELO		14.543
3491	JPMORGAN EUROPEAN INVESTMENT TRUST PLC CARDARELLI ANGELO		341.657
3492	JPMORGAN FUND ICVC - JPM EUROPE FUND CARDARELLI ANGELO		5.315
3425	JPMORGAN FUND II ICVC - JPM BALANCED MAN CARDARELLI ANGELO		5.486
3371	JPMORGAN FUND II ICVC - JPM GLOBAL ALLOC CARDARELLI ANGELO		932
3242	JPMORGAN FUNDS EUROPEAN BANK AND BU CARDARELLI ANGELO		14.986
3243	JPMORGAN FUNDS EUROPEAN BANK AND BU CARDARELLI ANGELO		115.724
3254	JPMORGAN FUNDS EUROPEAN BANK AND BU CARDARELLI ANGELO		27.267
3255	JPMORGAN FUNDS EUROPEAN BANK AND BU CARDARELLI ANGELO		1.175
3261	JPMORGAN FUNDS EUROPEAN BANK AND BU CARDARELLI ANGELO		204.641
3262	JPMORGAN FUNDS EUROPEAN BANK AND BU CARDARELLI ANGELO		399.337
3263	JPMORGAN FUNDS EUROPEAN BANK AND BU CARDARELLI ANGELO		1.726.753
3264	JPMORGAN FUNDS EUROPEAN BANK AND BU CARDARELLI ANGELO		677.404
3265	JPMORGAN FUNDS EUROPEAN BANK AND BU CARDARELLI ANGELO		69.542
3267	JPMORGAN FUNDS EUROPEAN BANK AND BU CARDARELLI ANGELO		6.574
3269	JPMORGAN FUNDS EUROPEAN BANK AND BU CARDARELLI ANGELO		1.263.647
3270	JPMORGAN FUNDS EUROPEAN BANK AND BU CARDARELLI ANGELO		78.854
3272	JPMORGAN FUNDS EUROPEAN BANK AND BU CARDARELLI ANGELO		9.027
3613	JPMORGAN GLOBAL ALLOCATION FUND CARDARELLI ANGELO		2.691

¹VPC: voto per corrispondenza

ASSEMBLEA ORDINARIA E STRAORDINARIA

8 MAGGIO 2014

Segreteria Societaria - Ufficio Titoli



**Esito della votazione sul punto 16
dell'ordine del giorno (parte ordinaria)**

Piano di Incentivazione Monetaria di Lungo Termine 2014-2016.

Elenco Favorevoli

SCHEDA	VPC ¹ NOMINATIVO AZIONISTA	DELEGATO	NUMERO DI AZIONI TOTALE
3614	JPMORGAN GLOBAL EQUITY INCOME FUND CARDARELLI ANGELO		82.104
3626	JPMORGAN GLOBAL RESEARCH ENHANCED INDEX FUND CARDARELLI ANGELO		225.133
3603	JPMORGAN INCOME BUILDER FUND CARDARELLI ANGELO		1.900.421
3429	JPMORGAN INTERNATIONAL EQUITY INDEX FUND CARDARELLI ANGELO		455.039
3436	JPMORGAN INTERNATIONAL VALUE FUND CARDARELLI ANGELO		1.823.684
3437	JPMORGAN INTREPID EUROPEAN FUND CARDARELLI ANGELO		491.145
3248	JPMORGAN INVESTMENT FUNDS CARDARELLI ANGELO		1.853.087
3260	JPMORGAN INVESTMENT FUNDS CARDARELLI ANGELO		1.029.580
3494	JPMORGAN LIFE LIMITED CARDARELLI ANGELO		3.155
3527	JPMORGAN SAR EUROPEAN FUND CARDARELLI ANGELO		350.182
3288	JPMORGAN TOKYO FUND, FCP CARDARELLI ANGELO		182.034
2989	JTSB STB DAIWA STOCK INDEX FUND 9807 CARDARELLI ANGELO		59.500
2726	JTW TRUST NO. 1 UAD 9/19/02 CARDARELLI ANGELO		6.402
2729	JTW TRUST NO. 2 UAD 9/19/02 CARDARELLI ANGELO		5.432
2727	JTW TRUST NO. 3 UAD 9/19/02 CARDARELLI ANGELO		9.713
2730	JTW TRUST NO. 4 UAD 9/19/02 CARDARELLI ANGELO		13.183
2152	JULIUS BAER MULTIPARTNER CARDARELLI ANGELO		23.095
3101	JURIDICA CARDARELLI ANGELO		21.000
3709	Joanne Cotsen Trust B CARDARELLI ANGELO		1.279
3718	Jupiter Asset Management CARDARELLI ANGELO		3.700
3726	Jupiter Global Energy Fund CARDARELLI ANGELO		45.000
1629	KAISER FOUNDATION HOSPITALS CARDARELLI ANGELO		225.700
1630	KAISER FOUNDATION HOSPITALS CARDARELLI ANGELO		252.939

¹VPC: voto per corrispondenza

ASSEMBLEA ORDINARIA E STRAORDINARIA

8 MAGGIO 2014

Segreteria Societaria - Ufficio Titoli



**Esito della votazione sul punto 16
dell'ordine del giorno (parte ordinaria)**

Piano di Incentivazione Monetaria di Lungo Termine 2014-2016.

Elenco Favorevoli

SCHEDA	VPC ¹ NOMINATIVO AZIONISTA	DELEGATO	NUMERO DI AZIONI TOTALE
1620	KAISER PERMANENTE GROUP TRUST CARDARELLI ANGELO		405.423
1499	KANSAS PUBLIC EMPLOYEES RETIREMENT CARDARELLI ANGELO		53.836
2810	KAUST INVESTMENTS SH LIMITED CARDARELLI ANGELO		306.493
2721	KBC INVESTMENT TRUST CARDARELLI ANGELO		40.908
3063	KBL RICHELIEU FLEXIBLE CARDARELLI ANGELO		154.000
3518	KELLOGGS (GREAT BRITAIN) PENSION FUND CARDARELLI ANGELO		195.806
2763	KLEINWORT BENSON GLOBAL INVESTMENT FUND CARDARELLI ANGELO		81.048
303	KNIGHTS OF COLUMBUS MASTER TRUST CARDARELLI ANGELO		15.223
110	KOREA POST CARDARELLI ANGELO		34.303
1879	KP INTERNATIONAL EQUITY FUND CARDARELLI ANGELO		47.096
3431	KRAFT FOODS MASTER RETIREMENT TRUST CARDARELLI ANGELO		98.200
1493	KROGER COMPANY MASTER RETIREMENT TRUST CARDARELLI ANGELO		4.044
2760	Kleinwort Benson Inv.INST.FUNDS PLC CARDARELLI ANGELO		220.329
2761	Kleinwort Benson Inv.INST.FUNDS PLC CARDARELLI ANGELO		141.411
2762	Kleinwort Benson Inv.INST.FUNDS PLC CARDARELLI ANGELO		35.093
2764	Kleinwort Benson Inv.INST.FUNDS PLC CARDARELLI ANGELO		23.155
3733	Kommunal Landspensjonskasse Gjensidig Fo CARDARELLI ANGELO		191.175
460	L.S. DYNAMIQUE CARDARELLI ANGELO		10.799
3941	LA BANQUE POSTALE CARDARELLI ANGELO		50.080
421	LA BANQUE POSTALE DE PREVOYANCE CARDARELLI ANGELO		137.000
3098	LABEL EUROPE ACTIONS FCP CARDARELLI ANGELO		186.400
3312	LABOR PENSION FUND SUPERVISORY COMM TTEE-LABOR PENSION FUND 13.F. CARDARELLI ANGELO		53.864
3314	LABOR PENSION FUND SUPERVISORY COMM TTEE-LABOR PENSION FUND 13.F. CARDARELLI ANGELO		23.604

¹VPC: voto per corrispondenza

ASSEMBLEA ORDINARIA E STRAORDINARIA

8 MAGGIO 2014

Segreteria Societaria - Ufficio Titoli



**Esito della votazione sul punto 16
dell'ordine del giorno (parte ordinaria)**

Piano di Incentivazione Monetaria di Lungo Termine 2014-2016.

Elenco Favorevoli

SCHEDA	VPC ¹ NOMINATIVO AZIONISTA	DELEGATO	NUMERO DI AZIONI TOTALE
3300	LABOR PENSION FUND SUPERVISORY COMMITTEE CARDARELLI ANGELO		2.315
3301	LABOR PENSION FUND SUPERVISORY COMMITTEE CARDARELLI ANGELO		45.254
3302	LABOR PENSION FUND SUPERVISORY COMMITTEE CARDARELLI ANGELO		2.211
3308	LABOR PENSION FUND SUPERVISORY COMMITTEE CARDARELLI ANGELO		62.040
3309	LABOR PENSION FUND SUPERVISORY COMMITTEE CARDARELLI ANGELO		55.204
3310	LABOR PENSION FUND SUPERVISORY COMMITTEE CARDARELLI ANGELO		53.843
3311	LABOR PENSION FUND SUPERVISORY COMMITTEE CARDARELLI ANGELO		57.728
3315	LABOR PENSION FUND SUPERVISORY COMMITTEE CARDARELLI ANGELO		21.329
3955	LABOR PENSION FUND SUPERVISORY COMMITTEE CARDARELLI ANGELO		294.415
3313	LABOR PENSION FUND SUPERVISORY COMMITTEE-LABOR PENSION FUND 13.F. NO 172 CARDARELLI ANGELO		68.272
4067	LAND NIEDEROESTERREICH VERMOEGENSVERWALT CARDARELLI ANGELO		36.142
2838	LAS OLAS EQUITY PARTNERS LP CARDARELLI ANGELO		5.321
1655	LAUDUS INTERNATIONAL MARKETMASTERS FUND CARDARELLI ANGELO		40.037
1656	LAUDUS MONDRIAN INSTITUTIONAL INTERNATIONAL EQUITY FUND CARDARELLI ANGELO		31.547
1658	LAUDUS MONDRIAN INTERNATIONAL EQUITY FUND CARDARELLI ANGELO		202.107
1532	LAWRENCE LIVERMORE NAT SEC LLC & LOS ALAMOS NAT SEC LLC GRP CARDARELLI ANGELO		72.760
100	LAZARD ASSET MANAGEMENT LLC CARDARELLI ANGELO		1.964
1705	LAZARD ASSET MANAGEMENT LLC CARDARELLI ANGELO		1.523
1706	LAZARD ASSET MANAGEMENT LLC CARDARELLI ANGELO		596
39	LAZARD ASSET MANAGEMENT LTD. CARDARELLI ANGELO		441.375
2095	LAZARD EUROPEAN ALPHA FUND CARDARELLI ANGELO		136.344
339	LAZARD EUROPEAN EQUITY FD - LAZARD GLOBAL ACTIVE FUNDS PLC CARDARELLI ANGELO		54.697
2657	LAZARD FRERES GESTION CARDARELLI ANGELO		75.150

¹VPC: voto per corrispondenza

ASSEMBLEA ORDINARIA E STRAORDINARIA

8 MAGGIO 2014

Segreteria Societaria - Ufficio Titoli



**Esito della votazione sul punto 16
dell'ordine del giorno (parte ordinaria)**

Piano di Incentivazione Monetaria di Lungo Termine 2014-2016.

Elenco Favorevoli

SCHEDA	VPC ¹ NOMINATIVO AZIONISTA	DELEGATO	NUMERO DI AZIONI TOTALE
368	LAZARD GLOBAL ACTIVE FUNDS PLC LAZARD GLOBAL EQUITY INCOME FUND CARDARELLI ANGELO		2.549
26	LAZARD GLOBAL EQUITY 130/30 FUND LAZARD ASSET MANAGEMENT CARDARELLI ANGELO		127.126
1924	LAZARD GLOBAL EQUITY INCOME FUND CARDARELLI ANGELO		42.303
2098	LAZARD GLOBAL EQUITY INCOME FUND CARDARELLI ANGELO		218.562
1722	LAZARD INTERNATIONAL EQUITY (ACW EX-U.S.) TRUST CARDARELLI ANGELO		14.799
2238	LAZARD INTERNATIONAL EQUITY PORTFOLIO CARDARELLI ANGELO		145.478
1702	LAZARD INTERNATIONAL EQUITY SELECT PORTFOLIO CARDARELLI ANGELO		10.292
1703	LAZARD RETIREMENT INTERNATIONAL EQUITY PORTFOLIO CARDARELLI ANGELO		391.625
1704	LAZARD WORLD DIVIDEND & INCOME FUND, INC. CARDARELLI ANGELO		42.137
553	LBPAM ACTIONS DEVELOPPEMENT DURABLE CARDARELLI ANGELO		706.778
554	LBPAM ACTIONS EURO FOCUS EMERGEN CARDARELLI ANGELO		250.000
592	LBPAM ACTIONS INDICE CARDARELLI ANGELO		521.602
595	LBPAM ACTIONS ISR MONDE CARDARELLI ANGELO		22.340
594	LBPAM PROFIL 100 CARDARELLI ANGELO		73.586
593	LBPAM PROFIL 80 PEA CARDARELLI ANGELO		171.224
28	LEGAL AND GENERAL ASSURANCE PENSIONS MANAGEMENT LIMITED CARDARELLI ANGELO		15.529.959
33	LEGAL AND GENERAL ASSURANCE PENSIONS MANAGEMENT LIMITED CARDARELLI ANGELO		77.770
38	LEGAL AND GENERAL ASSURANCE SOCIETY LIMITED CARDARELLI ANGELO		358.807
1882	LEGG MASON FUNDS ICVC - LEGG MASON CONTINENTAL EUROPEAN EQ F CARDARELLI ANGELO		6.576
90	LEGG MASON INC. CARDARELLI ANGELO		620
48	LEGG MASON INVESTMENT (LUXEMBOURG) S.A. CARDARELLI ANGELO		12.060
3823	LEXMARK DYNAMIQUE CARDARELLI ANGELO		2.000
73	LGT CAPITAL MANAGEMENT AG CARDARELLI ANGELO		165.914

¹VPC: voto per corrispondenza

ASSEMBLEA ORDINARIA E STRAORDINARIA

8 MAGGIO 2014

Segreteria Societaria - Ufficio Titoli



**Esito della votazione sul punto 16
dell'ordine del giorno (parte ordinaria)**

Piano di Incentivazione Monetaria di Lungo Termine 2014-2016.

Elenco Favorevoli

SCHEDA	VPC ¹ NOMINATIVO AZIONISTA	DELEGATO	NUMERO DI AZIONI TOTALE
293	LIBERTY BANK	CARDARELLI ANGELO	27.748
2718	LIBERTY MUTUAL EMPLOY THRIFT PLAN	CARDARELLI ANGELO	239.308
454	LION FLAMME	CARDARELLI ANGELO	33.827
2716	LJR LIMITED PARTNERSHIP	CARDARELLI ANGELO	40.491
2717	LJR LIMITED PARTNERSHIP	CARDARELLI ANGELO	36.563
1002	LLOYD'S REGISTER SUPERANNUATIONFUND ASSOCIATION	CARDARELLI ANGELO	178.300
264	LOCAL 705 INTERNATIONAL BROTHERHOOD OF TEAMSTERS PENSION FUND	CARDARELLI ANGELO	33.189
3348	LOCAL INVESTMENT FUND	CARDARELLI ANGELO	18.176
2767	LOCKHEED MARTIN CORP MASTER TRUST	CARDARELLI ANGELO	225.045
2768	LOCKHEED MARTIN CORP MASTER TRUST	CARDARELLI ANGELO	144.250
3906	LOMBARD ODIER DARIER HFM SA INSTITUTIONNEL-3D	CARDARELLI ANGELO	98.399
1633	LONDON BOROUGH OF MERTON SUPERANNUATION SCHEME	CARDARELLI ANGELO	27.000
1634	LONDON BOROUGH OF TOWER HAMLETS PENSION FUND	CARDARELLI ANGELO	213.437
3502	LONDON PENSIONS FUND AUTHORITY.	CARDARELLI ANGELO	19.301
2913	LOS ANGELES CITY EMPLOYEES RETIREM.	CARDARELLI ANGELO	221.100
2914	LOS ANGELES CITY EMPLOYEES RETIREM.	CARDARELLI ANGELO	209.629
2577	LOUIS CALDER FOUNDATION	CARDARELLI ANGELO	13.219
1546	LOUISIANA STATE EMPLOYEES' RETIREMENT SYSTEM	CARDARELLI ANGELO	209.800
1547	LOUISIANA STATE EMPLOYEES' RETIREMENT SYSTEM	CARDARELLI ANGELO	284.027
2834	LSV Global Stable Value Fund LP	CARDARELLI ANGELO	30.800
2720	LSV INTERNATIONAL VALUE EQUITY TST	CARDARELLI ANGELO	556.700
2839	LSV INTL ENHANCED INDEX FUND LP	CARDARELLI ANGELO	73.200
2837	LSV International (AC) Value Equity Fund	CARDARELLI ANGELO	89.700

¹VPC: voto per corrispondenza

ASSEMBLEA ORDINARIA E STRAORDINARIA

8 MAGGIO 2014

Segreteria Societaria - Ufficio Titoli



**Esito della votazione sul punto 16
dell'ordine del giorno (parte ordinaria)**

Piano di Incentivazione Monetaria di Lungo Termine 2014-2016.

Elenco Favorevoli

SCHEDA	VPC ¹	NOMINATIVO AZIONISTA	DELEGATO	NUMERO DI AZIONI TOTALE
2833		LSV International Value Equity LP	CARDARELLI ANGELO	15.200
256		LSV NON-US EQUITY LLC	CARDARELLI ANGELO	131.500
2836		LTW Group Holdings, LLC	CARDARELLI ANGELO	20.506
2835		LTW Investments LLC	CARDARELLI ANGELO	4.348
1516		LUCENT TECHNOLOGIES INC. DEFINED CONTRIBUTION PLAN MASTER TRUST	CARDARELLI ANGELO	529.693
1533		LUCENT TECHNOLOGIES INC. MASTERPENSION TRUST	CARDARELLI ANGELO	231.254
466		LV CHALLENGE	CARDARELLI ANGELO	57.351
1537		LVIP MONDRIAN INTERNATIONAL VALUE FUND	CARDARELLI ANGELO	1.197.159
1543		LVIP SSGA INTERNATIONAL INDEX FUND	CARDARELLI ANGELO	378.533
1538		LVIP TEMPLETON GROWTH RPM FUND	CARDARELLI ANGELO	286.179
1553		LYONDELLBASELL MASTER TRUST	CARDARELLI ANGELO	57.888
2952		Lothian Pension Fund	CARDARELLI ANGELO	759.886
2953		Lothian Pension Fund	CARDARELLI ANGELO	188.085
2954		Lothian Pension Fund	CARDARELLI ANGELO	128.050
3708		MACKENZIE 1995 TRUST DTD JULY 21, 1995	CARDARELLI ANGELO	13.470
78		MACQUARIE INVESTMENT MANAGEMENT LIMITED	CARDARELLI ANGELO	147.650
2428		MAINSTAY 130/30 INTERNATIONAL FUND	CARDARELLI ANGELO	84.163
2302		MAINSTAY ICAP GLOBAL FUND	CARDARELLI ANGELO	50.800
2306		MAINSTAY ICAP INTERNATIONAL FUND	CARDARELLI ANGELO	3.668.550
1852		MAINSTAY MAP FUND	CARDARELLI ANGELO	364.200
1854		MAINSTAY VP T ROWE PRICE EQUITY INCOME PORTFOLIO	CARDARELLI ANGELO	67.377
2439		MAITLAND TRUSTEES LIMITED AS TRUSTEE OF THE BARLAND TRUST PORTFOLIO B	CARDARELLI ANGELO	13.200
2381		MAJOR LEAGUE BASEBALL PLAYERS PENSION PLAN	CARDARELLI ANGELO	72.000

¹VPC: voto per corrispondenza

ASSEMBLEA ORDINARIA E STRAORDINARIA

8 MAGGIO 2014

Segreteria Societaria - Ufficio Titoli



**Esito della votazione sul punto 16
dell'ordine del giorno (parte ordinaria)**

Piano di Incentivazione Monetaria di Lungo Termine 2014-2016.

Elenco Favorevoli

SCHEDA	VPC ¹ NOMINATIVO AZIONISTA	DELEGATO	NUMERO DI AZIONI TOTALE
1664	MANAGED PENSION FUNDS LIMITED CARDARELLI ANGELO		21.558
1840	MANAGED PENSION FUNDS LIMITED CARDARELLI ANGELO		7.538
2296	MANAGED PENSION FUNDS LIMITED CARDARELLI ANGELO		141.645
2297	MANAGED PENSION FUNDS LIMITED CARDARELLI ANGELO		1.089
2340	MANAGED PENSION FUNDS LIMITED CARDARELLI ANGELO		5.507
2110	MANULIFE ASSET MANAGEMENT GLOBAL EQUITY II POOLED FUND CARDARELLI ANGELO		1.939
2109	MANULIFE ASSET MANAGEMENT INTERNATIONAL EQUITY INDEX POOLED F CARDARELLI ANGELO		53.198
51	MANULIFE GLOBAL FUND CARDARELLI ANGELO		24.154
3652	MANULIFE GLOBAL OPPORTUNITIES BALANCED F CARDARELLI ANGELO		12.889
3998	MANULIFE INTERNATIONAL EQUITY FUND CARDARELLI ANGELO		408.016
3651	MANULIFE INTERNATIONAL EQUITY INDEX FUND CARDARELLI ANGELO		39.039
3653	MANULIFE INVESTMENT EXCHANGE FUND CORP CARDARELLI ANGELO		179.549
3049	MANULIFE PROPERTY LTD PARTNERSHIP CARDARELLI ANGELO		54.483
3650	MANULIFE YIELD OPPORTUNITIES FUND CARDARELLI ANGELO		109.500
635	MANVILLE PERSONAL INJURY SETTLEMENT TRUST CARDARELLI ANGELO		16.936
2148	MARCH FUND CARDARELLI ANGELO		10.274
2149	MARCH FUND CARDARELLI ANGELO		5.259
294	MARITIME SUPER CARDARELLI ANGELO		30.800
283	MARKET VECTORS RVE HARD ASSETS PRODUCER ETF CARDARELLI ANGELO		35.810
667	MARS ASSOCIATES' RETIREMENT PLAN CARDARELLI ANGELO		153.178
1521	MARS GMBH . CARDARELLI ANGELO		443.717
2771	MARSH & MCLENNAN RETIREMENT TRUST CARDARELLI ANGELO		57.799
2772	MARSH E MCLENNAN RETIREMENT TRUST CARDARELLI ANGELO		35.900

¹VPC: voto per corrispondenza

ASSEMBLEA ORDINARIA E STRAORDINARIA

8 MAGGIO 2014

Segreteria Societaria - Ufficio Titoli



**Esito della votazione sul punto 16
dell'ordine del giorno (parte ordinaria)**

Piano di Incentivazione Monetaria di Lungo Termine 2014-2016.

Elenco Favorevoli

SCHEDA	VPC ¹ NOMINATIVO AZIONISTA	DELEGATO	NUMERO DI AZIONI TOTALE
3450	MARSHFIELD CLINIC MASTER TRUST CARDARELLI ANGELO		94.000
3451	MARSHFIELD CLINIC MASTER TRUST CARDARELLI ANGELO		47.895
2147	MARTIN CURRIE GLOBAL FUNDS CARDARELLI ANGELO		149.166
2268	MARTIN CURRIE INVESTMENT FUNDS-MARTIN CURRIE IF-EUROPEAN FUND CARDARELLI ANGELO		43.988
1893	MARTIN CURRIE PORTFOLIO INVESTMENT TRUST PLC CARDARELLI ANGELO		94.104
3707	MARY K MC QUISTON MCCAOW CARDARELLI ANGELO		2.510
1886	MARYLAND STATE RETIREMENT & PENSION SYSTEM CARDARELLI ANGELO		7.000
1887	MARYLAND STATE RETIREMENT & PENSION SYSTEM CARDARELLI ANGELO		16.747
1888	MARYLAND STATE RETIREMENT & PENSION SYSTEM CARDARELLI ANGELO		57.158
1889	MARYLAND STATE RETIREMENT & PENSION SYSTEM CARDARELLI ANGELO		195.390
1890	MARYLAND STATE RETIREMENT & PENSION SYSTEM CARDARELLI ANGELO		19.195
1891	MARYLAND STATE RETIREMENT & PENSION SYSTEM CARDARELLI ANGELO		57.807
2319	MARYLAND STATE RETIREMENT & PENSION SYSTEM CARDARELLI ANGELO		20.500
2320	MARYLAND STATE RETIREMENT & PENSION SYSTEM CARDARELLI ANGELO		271.297
2321	MARYLAND STATE RETIREMENT & PENSION SYSTEM CARDARELLI ANGELO		200.389
2303	MASSMUTUAL SELECT DIVERSIFIED INTERNATIONAL FUND CARDARELLI ANGELO		79.216
1853	MASSMUTUAL SELECT OVERSEAS FUND CARDARELLI ANGELO		73.995
3528	MASTER INTERNATIONAL INDEX SERIES OF QUA CARDARELLI ANGELO		197.883
2220	MASTER TR AGR FOR CERTAIN TAX QUAL RETIR PL OF BECHTEL CORP CARDARELLI ANGELO		80.531
3524	MASTER TRUST BANK OF JAPAN, LTD. PENSION CARDARELLI ANGELO		2.457.185
3586	MASTER TRUST FOR NATIONAL PENSION FD CARDARELLI ANGELO		22.413
1810	MASTER TRUST FOR RETIR SAVINGS PLANS OF NEXTERA ENERGY, INC. CARDARELLI ANGELO		7.594
2646	MATMUT ACTIONS EURO CARDARELLI ANGELO		23.000

¹VPC: voto per corrispondenza

ASSEMBLEA ORDINARIA E STRAORDINARIA

8 MAGGIO 2014

Segreteria Societaria - Ufficio Titoli



**Esito della votazione sul punto 16
dell'ordine del giorno (parte ordinaria)**

Piano di Incentivazione Monetaria di Lungo Termine 2014-2016.

Elenco Favorevoli

SCHEDA	VPC ¹ NOMINATIVO AZIONISTA	DELEGATO	NUMERO DI AZIONI TOTALE
311	MAXIM INTERNATIONAL INDEX PORTFOLIO OF MAXIM SERIES FUND, INC CARDARELLI ANGELO		107.486
1001	MAXIM T. ROWE PRICE EQUITY INCOME PORTFOLIO OF MAXIM SERIES FD CARDARELLI ANGELO		82.011
2770	MAYO CLINIC CARDARELLI ANGELO		96.050
2769	MAYO FOUNDATION RETIREMENT TRUST CARDARELLI ANGELO		120.400
1900	MD EQUITY FUND CARDARELLI ANGELO		99.985
1901	MD EQUITY FUND CARDARELLI ANGELO		30.700
1899	MD INTERNATIONAL VALUE FUND CARDARELLI ANGELO		34.691
1903	MD INTERNATIONAL VALUE FUND CARDARELLI ANGELO		6.400
1898	MDPIM INTERNATIONAL EQUITY POOL CARDARELLI ANGELO		50.000
1902	MDPIM INTERNATIONAL EQUITY POOL CARDARELLI ANGELO		230.983
1755	MEGA INT COMM BK CO LTD IN ITS CAP AS MST CUST ABN AMRO GLB F CARDARELLI ANGELO		6.090
369	MEGA TREND FUNDS CARDARELLI ANGELO		6.674
626	MELLON BANK N.A. - GLOBAL CUSTODY CARDARELLI ANGELO		105.093
628	MELLON BANK N.A. - GLOBAL CUSTODY CARDARELLI ANGELO		77.618
629	MELLON BANK N.A. - GLOBAL CUSTODY CARDARELLI ANGELO		3.276.166
2382	MEMBERS INTERNATIONAL STOCK FUND CARDARELLI ANGELO		38.547
1792	MERCATOR INTERNATIONAL FUND CARDARELLI ANGELO		797.632
1904	MERCER INTERNATIONAL EQUITY FUND CARDARELLI ANGELO		23.462
2298	MERCER NON-US CORE EQUITY FUND CARDARELLI ANGELO		98.588
265	MERCER OSS TRUST CARDARELLI ANGELO		109.578
361	MERCER PASSIVE INTERNATIONAL SHARES FUND CARDARELLI ANGELO		24.408
1859	MERCER PHOENIX INVESTMENT PORTFOLIO CARDARELLI ANGELO		70.500
666	MERCHANT NAVY OFFICERS PENSION FUND CARDARELLI ANGELO		83.615

¹VPC: voto per corrispondenza

ASSEMBLEA ORDINARIA E STRAORDINARIA

8 MAGGIO 2014

Segreteria Societaria - Ufficio Titoli



**Esito della votazione sul punto 16
dell'ordine del giorno (parte ordinaria)**

Piano di Incentivazione Monetaria di Lungo Termine 2014-2016.

Elenco Favorevoli

SCHEDA	VPC ¹	NOMINATIVO AZIONISTA	DELEGATO	NUMERO DI AZIONI TOTALE
2036		MERCK CAPITAL ASSET MANAGEMENT LIMITED CARDARELLI ANGELO		185.210
1515		MERCY INVESTMENT SERVICES CARDARELLI ANGELO		24.186
1776		MET INVESTOR SERIES TRUST-ALLIANC GLOBAL DYNAMIC ALL PTF CARDARELLI ANGELO		242.544
1778		MET INVESTORS SERIES TRUST- JPMORGAN GLOBAL ACTIVE ALL PTF CARDARELLI ANGELO		32.751
1777		MET INVESTORS SERIES TRUST- SCHRODERS GLOBAL MULTI-ASSET PTF CARDARELLI ANGELO		27.378
2606		METROPOLE GESTION GEORGINA CARDARELLI ANGELO		43.500
1411		METROPOLITAN EMPLOYEE BENEFIT SYSTEM CARDARELLI ANGELO		62.071
1649		METROPOLITAN LIFE INSURANCE COMPANY CARDARELLI ANGELO		30.167
1725		METROPOLITAN LIFE INSURANCE COMPANY CARDARELLI ANGELO		44.737
1726		METROPOLITAN LIFE INSURANCE COMPANY CARDARELLI ANGELO		72.125
2290		METROPOLITAN SERIES FUND MORGAN STANLEY EAFE INDEX PORTFOLIO CARDARELLI ANGELO		176.421
104		MFP MANAGERS SPC BRYN MAWR SEGREGATED PORTFOLIO CARDARELLI ANGELO		175
1709		MFS DEVELOPMENT FUNDS, LLC CARDARELLI ANGELO		745
2145		MFS MERIDIAN FUNDS CARDARELLI ANGELO		9.862
1905		MGI FUNDS PLC CARDARELLI ANGELO		164.614
1906		MGI FUNDS PLC CARDARELLI ANGELO		46.082
3577		MI-FONDS 368 CARDARELLI ANGELO		87.605
3573		MI-FONDS 391 CARDARELLI ANGELO		15.887
3578		MI-FONDS 392 CARDARELLI ANGELO		36.369
2955		MICHELIN PENSIONS TRUST LIMITED CARDARELLI ANGELO		17.094
2956		MICHELIN PENSIONS TRUST LIMITED CARDARELLI ANGELO		143.400
2807		MICHIGAN CATHOLIC CONFERENCE CARDARELLI ANGELO		2.947
2714		MICHIGAN CATHOLIC LAY CONFERENCE LAY EMP CARDARELLI ANGELO		11.324

¹VPC: voto per corrispondenza

ASSEMBLEA ORDINARIA E STRAORDINARIA

8 MAGGIO 2014

Segreteria Societaria - Ufficio Titoli



**Esito della votazione sul punto 16
dell'ordine del giorno (parte ordinaria)**

Piano di Incentivazione Monetaria di Lungo Termine 2014-2016.

Elenco Favorevoli

SCHEDA	VPC ¹ NOMINATIVO AZIONISTA	DELEGATO	NUMERO DI AZIONI TOTALE
1808	MICROSOFT CORPORATION SAVINGS PLUS 401(K) PLAN CARDARELLI ANGELO		106.200
1809	MICROSOFT CORPORATION SAVINGS PLUS 401(K) PLAN CARDARELLI ANGELO		149.402
2869	MICROSOFT GLOBAL FINANCE LIMITED CARDARELLI ANGELO		153.160
2870	MICROSOFT GLOBAL FINANCE LIMITED CARDARELLI ANGELO		260.511
2645	MIF SELECT EUROPE CARDARELLI ANGELO		133.525
358	MILLIKEN (AND) COMPANY CARDARELLI ANGELO		15.439
637	MILLPENCIL (US) LP CARDARELLI ANGELO		1.765
3317	MINEWORKERS PENSION SCHEME CARDARELLI ANGELO		734.845
3319	MINEWORKERS PENSION SCHEME CARDARELLI ANGELO		634.009
1383	MINISTRY OF FINANCE OF THE REPUBLIC OF KAZAKHST CARDARELLI ANGELO		259.146
1384	MINISTRY OF FINANCE OF THE REPUBLIC OF KAZAKHST CARDARELLI ANGELO		96.573
1394	MINISTRY OF FINANCE OF THE REPUBLIC OF KAZAKHST CARDARELLI ANGELO		78.198
1995	MINISTRY OF STRATEGY AND FINANCE CARDARELLI ANGELO		14.743
1996	MINISTRY OF STRATEGY AND FINANCE CARDARELLI ANGELO		11.036
2008	MINISTRY OF STRATEGY AND FINANCE CARDARELLI ANGELO		95.018
2010	MINISTRY OF STRATEGY AND FINANCE CARDARELLI ANGELO		21.124
1301	MINNESOTA LIFE INSURANCE COMPANY CARDARELLI ANGELO		22.323
2018	MINNESOTA LIFE INSURANCE COMPANY CARDARELLI ANGELO		44.029
2916	MISSOURI LOCAL GOV.EMPL.RETIR.SYSTEM CARDARELLI ANGELO		38.577
21	MISSOURI LOCAL GOVERNMENT EMPLOYEES RETIREMENT SYSTEM CARDARELLI ANGELO		12.557
3011	MITSUBISHI UFJ GBL CUSTODY SA FOR MS MUL CARDARELLI ANGELO		48.805
1909	MIZUHO GLOBAL EQUITY INCOME FUND CARDARELLI ANGELO		33.528
1855	MM MSCI EAFE INTERNATIONAL INDEX FUND CARDARELLI ANGELO		40.808

¹VPC: voto per corrispondenza

ASSEMBLEA ORDINARIA E STRAORDINARIA

8 MAGGIO 2014

Segreteria Societaria - Ufficio Titoli



**Esito della votazione sul punto 16
dell'ordine del giorno (parte ordinaria)**

Piano di Incentivazione Monetaria di Lungo Termine 2014-2016.

Elenco Favorevoli

SCHEDA	VPC ¹	NOMINATIVO AZIONISTA	DELEGATO	NUMERO DI AZIONI TOTALE
2304		MML EQUITY INCOME FUND	CARDARELLI ANGELO	48.694
2305		MML FOREIGN FUND	CARDARELLI ANGELO	226.188
2832		MONDRIAN GLOBAL EQUITY FUND L.P.	CARDARELLI ANGELO	184.802
2842		MONDRIAN WORLD EX-US EQUITY FUND LP	CARDARELLI ANGELO	1.126.832
548		MONNET	CARDARELLI ANGELO	13.004
3925		MONSANTO COMPANY DEFINED CONTRIBUTION E	CARDARELLI ANGELO	54.768
3819		MONSANTO ACTIONS	CARDARELLI ANGELO	4.700
3928		MONSANTO COMPANY MASTER TRUST	CARDARELLI ANGELO	73.312
3099		MONT JOIE INVESTISSEMENTS	CARDARELLI ANGELO	6.672
1819		MORGAN STANLEY FUNDS (UK) EUROPE (EX UK) EQUITY FUND	CARDARELLI ANGELO	1.021
2324		MORGAN STANLEY INSTITUTIONAL FD TR - GLOBAL STRATEGIST PTF	CARDARELLI ANGELO	22.322
1907		MORGAN STANLEY INSTITUTIONAL FUND INC MULTI- ASSET PORTFOLIO	CARDARELLI ANGELO	17.473
2323		MORGAN STANLEY INSTITUTIONAL FUND, INC. - INT EQ PTF	CARDARELLI ANGELO	3.201.152
2322		MORGAN STANLEY INTERNATIONAL EQUITY FUND	CARDARELLI ANGELO	184.798
1934		MORGAN STANLEY INV MGMT INT EQ TRUST II	CARDARELLI ANGELO	193.469
3245		MORGAN STANLEY INVESTMENT FUNDS	CARDARELLI ANGELO	999
2333		MORGAN STANLEY INVESTMENT MANAGEMENT INT EQUITY TRUST	CARDARELLI ANGELO	1.812.696
2326		MORGAN STANLEY OFFSHORE INTERNATIONAL EQUITY FUND	CARDARELLI ANGELO	339.836
3929		MOTOROLA INC PENSION PLAN	CARDARELLI ANGELO	169.958
2830		MS FUND LP	CARDARELLI ANGELO	76.145
2127		MSCI EAFE PROV SCREENED INDEX NON - LENDING COMMON TR FUND	CARDARELLI ANGELO	21.860
1016		MSV LIFE PLC	CARDARELLI ANGELO	100.880
2732		MT AGREEMENT BETWEEN PFIZER&NT COMPANY	CARDARELLI ANGELO	175.478

¹VPC: voto per corrispondenza

ASSEMBLEA ORDINARIA E STRAORDINARIA

8 MAGGIO 2014

Segreteria Societaria - Ufficio Titoli



**Esito della votazione sul punto 16
dell'ordine del giorno (parte ordinaria)**

Piano di Incentivazione Monetaria di Lungo Termine 2014-2016.

Elenco Favorevoli

SCHEDA	VPC ¹ NOMINATIVO AZIONISTA	DELEGATO	NUMERO DI AZIONI TOTALE
2733	MT AGREEMENT BETWEEN PFIZER&NT COMPANY CARDARELLI ANGELO		278.785
3924	MT AGREEMENT BETWEEN PFIZER&NT COMPANY CARDARELLI ANGELO		123.002
319	MT.WHITNEY SECURITIES,INC CARDARELLI ANGELO		73.083
3405	MTBJ DAIDO LIFE FOREIGN EQUITY MOTHER FD CARDARELLI ANGELO		6.248
3047	MTR CORPORATION LIMITED RETIREMENT SCHEME CARDARELLI ANGELO		150.600
3010	MUGC/NB MULTI ASSET FUND CARDARELLI ANGELO		12.045
4138	MULTI OPPORTUNITIES II CARDARELLI ANGELO		80.000
4128	MULTI OPPORTUNITIES III CARDARELLI ANGELO		50.000
1881	MULTI-MANAGER ICVC - MULTI-MANGER INTERNATIONAL EQUITY FUND CARDARELLI ANGELO		157.815
1874	MULTI-STYLE, MULTI-MANAGER FUNDS PLC CARDARELLI ANGELO		22.986
2313	MULTI-STYLE, MULTI-MANAGER FUNDS PLC CARDARELLI ANGELO		49.395
218	MULTILATERAL INVESTMENT GUARANTEE AGENCY CARDARELLI ANGELO		18.816
3223	MULTIMIX WHOLESALE INT SHARES TRUST CARDARELLI ANGELO		52.562
3224	MULTIMIX WHOLESALE INT SHARES TRUST CARDARELLI ANGELO		50.650
3225	MULTIMIX WHOLESALE INT SHARES TRUST CARDARELLI ANGELO		19.500
2826	MUNICIPAL EMP ANNUITY E BEN FD CHICAGO CARDARELLI ANGELO		47.441
2827	MUNICIPAL EMP ANNUITY E BEN FD CHICAGO CARDARELLI ANGELO		63.700
3423	MURRAY INCOME TRUST PLC CARDARELLI ANGELO		800.000
3424	MURRAY INTERNATIONAL TRUST PLC CARDARELLI ANGELO		1.870.000
2723	Margaret A. Cargill Foundation CARDARELLI ANGELO		30.995
2715	Mondrian Group trust CARDARELLI ANGELO		897.409
2793	Mondrian International Equity Fund CARDARELLI ANGELO		4.233.176
462	N 1 RENDEMENT USINOR CARDARELLI ANGELO		20.830

¹VPC: voto per corrispondenza

ASSEMBLEA ORDINARIA E STRAORDINARIA

8 MAGGIO 2014

Segreteria Societaria - Ufficio Titoli



**Esito della votazione sul punto 16
dell'ordine del giorno (parte ordinaria)**

Piano di Incentivazione Monetaria di Lungo Termine 2014-2016.

Elenco Favorevoli

SCHEDA	VPC ¹	NOMINATIVO AZIONISTA	DELEGATO	NUMERO DI AZIONI TOTALE
3719	N/A	CONFIDENTIAL	CARDARELLI ANGELO	48.906
3725		NAT WEST BANK BARING EUROPE (EX UK) FUND	CARDARELLI ANGELO	345.784
83		NATIONAL COUNCIL FOR SOCIAL SECURITY FUND	CARDARELLI ANGELO	22.615
3495		NATIONAL FARMERS UNION MUTUAL INSURANCE	CARDARELLI ANGELO	485.000
3496		NATIONAL FARMERS UNION MUTUAL INSURANCE	CARDARELLI ANGELO	490.000
3513		NATIONAL FARMERS UNION MUTUAL INSURANCE	CARDARELLI ANGELO	70.000
668		NATIONAL PENSIONS RESERVE FUND COMMISSION	CARDARELLI ANGELO	329.336
2886		NATIONAL RAILROAD INVESTMENT TRUST	CARDARELLI ANGELO	209.462
1913		NATIONAL RURAL ELECTRIC COOPERATIVE ASS (RS PLAN 333)	CARDARELLI ANGELO	320.000
1892		NATIONAL TRUST FOR SCOTLAND	CARDARELLI ANGELO	29.106
2744		NATIONAL WESTMINSTER BANK PLC AS TRUSTEE OF KES STRATEGIC INVESTMENT FUND	CARDARELLI ANGELO	11.960
3419		NATIONAL WESTMINSTER REAL RETURN JP MORGAN FUND FINSBURY	CARDARELLI ANGELO	1.726
3584		NATIONWIDE INTERNATIONAL INDEX FUND	CARDARELLI ANGELO	337.791
248		NATIXIS	CARDARELLI ANGELO	3.000
2590		NATIXIS AM	CARDARELLI ANGELO	161.492
2592		NATIXIS AM	CARDARELLI ANGELO	321.354
392		NATIXIS EURO VALUE EQUITY	CARDARELLI ANGELO	446.211
3106		NATWEST TRUSTEE OF CHARITY SELECT GLO EQ	CARDARELLI ANGELO	125.500
2866		NAV Canada Pension Plan	CARDARELLI ANGELO	29.511
2867		NAV Canada Pension Plan	CARDARELLI ANGELO	25.159
2315		NEBRASKA PUBLIC EMPLOYEES RETIREMENT SYSTEMS	CARDARELLI ANGELO	199.704
1791		NEI NORTHWEST GLOBAL EQUITY FUND	CARDARELLI ANGELO	278.281
1988		NEW EAGLE HOLDINGS LLC	CARDARELLI ANGELO	8.600

¹VPC: voto per corrispondenza

ASSEMBLEA ORDINARIA E STRAORDINARIA

8 MAGGIO 2014

Segreteria Societaria - Ufficio Titoli



**Esito della votazione sul punto 16
dell'ordine del giorno (parte ordinaria)**

Piano di Incentivazione Monetaria di Lungo Termine 2014-2016.

Elenco Favorevoli

SCHEDA	VPC ¹ NOMINATIVO AZIONISTA	DELEGATO	NUMERO DI AZIONI TOTALE
2929	NEW IRELAND ASSURANCE COMPANY PLC CARDARELLI ANGELO		51.280
2930	NEW IRELAND ASSURANCE COMPANY PLC CARDARELLI ANGELO		165.701
2931	NEW IRELAND ASSURANCE COMPANY PLC CARDARELLI ANGELO		8.332
2932	NEW IRELAND ASSURANCE COMPANY PLC CARDARELLI ANGELO		25.786
3641	NEW MEXICO STATE INVESTMENT COUNCIL CARDARELLI ANGELO		55.161
3643	NEW MEXICO STATE INVESTMENT COUNCIL CARDARELLI ANGELO		84.514
3877	NEW MEXICO STATE INVESTMENT COUNCIL CARDARELLI ANGELO		22.816
3376	NEW WORLD FUND, INC CARDARELLI ANGELO		1.068.000
309	NEW YORK LIFE INSURANCE & ANNUITY CORPORATION CARDARELLI ANGELO		148.300
310	NEW YORK LIFE INSURANCE & ANNUITY CORPORATION CARDARELLI ANGELO		386.950
312	NEW YORK LIFE INSURANCE & ANNUITY CORPORATION CARDARELLI ANGELO		294.100
3878	NEW YORK LIFE INSURANCE COMPANY CARDARELLI ANGELO		1.399.950
3879	NEW YORK LIFE INSURANCE COMPANY CARDARELLI ANGELO		221.400
3880	NEW YORK LIFE INSURANCE COMPANY CARDARELLI ANGELO		814.100
1613	NEW YORK STATE BANKERS RETIREMENT SYSTEM VOL SUBMITTER PLAN CARDARELLI ANGELO		20.600
3433	NEW YORK STATE COMMON RETIREMENT FUND CARDARELLI ANGELO		63.300
3976	NEW YORK STATE COMMON RETIREMENT FUND CARDARELLI ANGELO		473.762
1420	NEW YORK STATE DEFERRED COMPENSATION PLAN CARDARELLI ANGELO		25.427
2092	NEW YORK STATE TEACHERS RETIREMENT SYSTEM CARDARELLI ANGELO		701.800
2093	NEW YORK STATE TEACHERS RETIREMENT SYSTEM CARDARELLI ANGELO		234.900
2094	NEW YORK STATE TEACHERS RETIREMENT SYSTEM CARDARELLI ANGELO		1.124.524
2876	NEW ZEALAND SUPERANNUATION FUND CARDARELLI ANGELO		166.214
2877	NEW ZEALAND SUPERANNUATION FUND CARDARELLI ANGELO		85.865

¹VPC: voto per corrispondenza

ASSEMBLEA ORDINARIA E STRAORDINARIA

8 MAGGIO 2014

Segreteria Societaria - Ufficio Titoli



**Esito della votazione sul punto 16
dell'ordine del giorno (parte ordinaria)**

Piano di Incentivazione Monetaria di Lungo Termine 2014-2016.

Elenco Favorevoli

SCHEDA	VPC ¹ NOMINATIVO AZIONISTA	DELEGATO	NUMERO DI AZIONI TOTALE
2878	NEW ZEALAND SUPERANNUATION FUND CARDARELLI ANGELO		126.801
2879	NEW ZEALAND SUPERANNUATION FUND CARDARELLI ANGELO		300.965
3307	NFS LIMITED CARDARELLI ANGELO		483.916
240	NFU MUTUAL GLOBAL GROWTH FUND CARDARELLI ANGELO		50.000
3207	NIKKO ASSET MANAGEMENT ASIA LIMIT CARDARELLI ANGELO		29.696
2673	NMM5 GHDE SCH ACCOUNT CARDARELLI ANGELO		413.146
2380	NOMURA ASSET MANAGEMENT INSTITUTIONAL GLOBAL TRUST CARDARELLI ANGELO		119.000
271	NON-US EQUITY MANAGERS PORTFOLIO 4 CARDARELLI ANGELO		143.100
3868	NORGES BANK (CENTRAL BANK OF NORWAY) CARDARELLI ANGELO		1.433.398
2884	NORTHERN INTL EQUITY INDEX FUND CARDARELLI ANGELO		870.002
2890	NORTHERN TRUST MANAGED FUNDS CARDARELLI ANGELO		7.300
2892	NORTHERN TRUST UNIT TRUST CARDARELLI ANGELO		281.604
1912	NORTHROP GRUMMAN CORPORATION VEBA MASTER TRUST I CARDARELLI ANGELO		9.010
2578	NORTHWESTERN MUTUAL SERIES FUND INC INTERN. EQUITY PORT. CARDARELLI ANGELO		1.116.505
3649	NOVA SCOTIA ASSOC OF HEALTH ORG PENS PL CARDARELLI ANGELO		117.270
1611	NOVARTIS CORPORATION PENSION MASTER TRUST CARDARELLI ANGELO		13.962
2889	NT GLOBAL INVESTMENT COLL FUNDS CARDARELLI ANGELO		3.355.843
2897	NT GLOBAL INVESTMENT COLL FUNDS CARDARELLI ANGELO		1.058.934
2898	NT GLOBAL INVESTMENT COLL FUNDS CARDARELLI ANGELO		862
2899	NT GLOBAL INVESTMENT COLL FUNDS CARDARELLI ANGELO		17.342
2902	NT GLOBAL INVESTMENT COLL FUNDS CARDARELLI ANGELO		281.575
2891	NT INVESTMENT FUNDS PUBLIC LTD CO CARDARELLI ANGELO		113.402
2738	NTGI-QM Common Daily All Country World e CARDARELLI ANGELO		86.345

¹VPC: voto per corrispondenza

ASSEMBLEA ORDINARIA E STRAORDINARIA

8 MAGGIO 2014

Segreteria Societaria - Ufficio Titoli



**Esito della votazione sul punto 16
dell'ordine del giorno (parte ordinaria)**

Piano di Incentivazione Monetaria di Lungo Termine 2014-2016.

Elenco Favorevoli

SCHEDA	VPC ¹ NOMINATIVO AZIONISTA	DELEGATO	NUMERO DI AZIONI TOTALE
2728	NTGI-QM Common Daily EAFE Index Fund - N CARDARELLI ANGELO		108.043
2809	NUCLEAR ELECTRIC INSURANCE LIMITED CARDARELLI ANGELO		288.579
3689	NUCLEAR LIABILITIES FUND LIMITED CARDARELLI ANGELO		66.114
3438	NVIT INTERNATIONAL INDEX FUND CARDARELLI ANGELO		329.463
3441	NVIT MULTI-MANAGER INTERNATIONAL VALUE F CARDARELLI ANGELO		273.163
3158	NVW CARDARELLI ANGELO		5.000
3724	NWB AS BARING EUROPEAN GROWTH TRUST CARDARELLI ANGELO		150.149
2928	NWB AS LEGAL AND GENERAL EIT CARDARELLI ANGELO		1.254.766
2926	NWB AS TRUSTEE OF L&G (N) TARGET RETURN CARDARELLI ANGELO		48.975
2927	NWB TRUS OF LEGAL AND GENE INT INDEX CARDARELLI ANGELO		50.610
72	NZGT - ING WHOLESALE INTL SHARE NO.3 FUND CARDARELLI ANGELO		48.500
2851	National Council for Social Sec FUND CARDARELLI ANGELO		66.000
2852	National Council for Social Sec FUND CARDARELLI ANGELO		100.900
2853	National Council for Social Sec FUND CARDARELLI ANGELO		16.393
2854	National Council for Social Sec FUND CARDARELLI ANGELO		13.031
2855	National Council for Social Sec FUND CARDARELLI ANGELO		53.898
2856	National Council for Social Sec FUND CARDARELLI ANGELO		43.631
2857	National Council for Social Sec FUND CARDARELLI ANGELO		226.239
2752	North Dakota State Investment Board CARDARELLI ANGELO		30.200
2753	North Dakota State Investment Board CARDARELLI ANGELO		66.400
2814	Northern Trust UCITS Common Contractual CARDARELLI ANGELO		46.266
2815	Northern Trust UCITS Common Contractual CARDARELLI ANGELO		46.598
534	OACET CARDARELLI ANGELO		12.170

¹VPC: voto per corrispondenza

ASSEMBLEA ORDINARIA E STRAORDINARIA

8 MAGGIO 2014

Segreteria Societaria - Ufficio Titoli



**Esito della votazione sul punto 16
dell'ordine del giorno (parte ordinaria)**

Piano di Incentivazione Monetaria di Lungo Termine 2014-2016.

Elenco Favorevoli

SCHEDA	VPC ¹	NOMINATIVO AZIONISTA	DELEGATO	NUMERO DI AZIONI TOTALE
577		OCP EPARGNE	CARDARELLI ANGELO	4.376
2623		ODDO ASSET MANAGEMENT	CARDARELLI ANGELO	24.871
2625		ODDO ASSET MANAGEMENT	CARDARELLI ANGELO	95.361
2654		ODDO ASSET MANAGEMENT	CARDARELLI ANGELO	14.190
2629		ODDO ASSET MNG	CARDARELLI ANGELO	130.898
2631		ODDO ASSET MNG	CARDARELLI ANGELO	45.379
2633		ODDO ASSET MNG	CARDARELLI ANGELO	3.386
2635		ODDO ASSET MNG	CARDARELLI ANGELO	4.267
2607		ODDO ASSET MNG	GEORGINA CARDARELLI ANGELO	46.546
3703		ODDO ET CIE	CARDARELLI ANGELO	15.870
2280		OFFICEMAX MASTER TRUST	CARDARELLI ANGELO	54.396
566		OFI GESTION PRIVEE	CARDARELLI ANGELO	30.000
2757		OKLAHOMA PUBLIC EMPLOYEES RET. SYS.	CARDARELLI ANGELO	417.844
2342		OMERS ADMINISTRATION CORPORATION	CARDARELLI ANGELO	1.743.343
3393		ONEPATH GLOBAL SHARES - LARGE CAP (UNHEDGED) INDEX POOL	CARDARELLI ANGELO	49.454
1454		ONTARIO PENSION BOARD .	CARDARELLI ANGELO	332.981
1455		ONTARIO PENSION BOARD .	CARDARELLI ANGELO	523.600
1302		ONTARIO POWER GENERATION INC .	CARDARELLI ANGELO	273.581
1486		ONTARIO POWER GENERATION INC .	CARDARELLI ANGELO	350.233
1458		ONTARIO POWER GENERATION INC. PENSION PLAN	CARDARELLI ANGELO	63.600
1459		ONTARIO POWER GENERATION INC. PENSION PLAN	CARDARELLI ANGELO	280.249
1915		ONTARIO TEACHERS PENSION PLAN BOARD	CARDARELLI ANGELO	676.850
1916		ONTARIO TEACHERS PENSION PLAN BOARD	CARDARELLI ANGELO	1.295.562

¹VPC: voto per corrispondenza

ASSEMBLEA ORDINARIA E STRAORDINARIA

8 MAGGIO 2014

Segreteria Societaria - Ufficio Titoli



**Esito della votazione sul punto 16
dell'ordine del giorno (parte ordinaria)**

Piano di Incentivazione Monetaria di Lungo Termine 2014-2016.

Elenco Favorevoli

SCHEDA	VPC ¹ NOMINATIVO AZIONISTA	DELEGATO	NUMERO DI AZIONI TOTALE
1917	ONTARIO TEACHERS PENSION PLAN BOARD CARDARELLI ANGELO		129.700
2328	ONTARIO TEACHERS PENSION PLAN BOARD CARDARELLI ANGELO		24.224
4022	OP-FONDS LVMG CARDARELLI ANGELO		155.000
4023	OP-FONDS LVMG CARDARELLI ANGELO		38.520
681	OPEC FUND FOR INTERNATIONAL DEVELOPMENT CARDARELLI ANGELO		75.595
682	OPEC FUND FOR INTERNATIONAL DEVELOPMENT CARDARELLI ANGELO		139.800
1443	OPERATING ENGINEERS LOCAL 101 PENSION FUND CARDARELLI ANGELO		29.750
3408	OPTIMIX WHOLESALE GLOBAL SHARE TRUST CARDARELLI ANGELO		73.561
1872	ORANGE COUNTY EMPLOYEES RETIREMENT SYSTEM CARDARELLI ANGELO		98.275
2311	ORANGE COUNTY EMPLOYEES RETIREMENT SYSTEM CARDARELLI ANGELO		177.500
2240	OREGON PUBLIC EMPLOYEES RETIREMENT SYSTEM CARDARELLI ANGELO		833.300
2241	OREGON PUBLIC EMPLOYEES RETIREMENT SYSTEM CARDARELLI ANGELO		458.178
2242	OREGON PUBLIC EMPLOYEES RETIREMENT SYSTEM CARDARELLI ANGELO		581.530
2243	OREGON PUBLIC EMPLOYEES RETIREMENT SYSTEM CARDARELLI ANGELO		36.350
1519	OSF HEALTHCARE SYSTEM CARDARELLI ANGELO		30.775
2805	OVERSTONE FUND PLC CARDARELLI ANGELO		21.988
3636	OWENS CORNING DEFINED BENEFIT MAS TR CARDARELLI ANGELO		21.486
2819	Overstone Common Contractual Fund CARDARELLI ANGELO		744.962
2801	Overstone Fund Plc CARDARELLI ANGELO		2.875
2802	Overstone Fund Plc CARDARELLI ANGELO		2.125
2803	Overstone Fund Plc CARDARELLI ANGELO		2.463
2800	Overstone GLOBAL EQUITY Fund CARDARELLI ANGELO		23.841
2804	Overstone GLOBAL EQUITY Fund CARDARELLI ANGELO		2.239.491

¹VPC: voto per corrispondenza

ASSEMBLEA ORDINARIA E STRAORDINARIA

8 MAGGIO 2014

Segreteria Societaria - Ufficio Titoli



**Esito della votazione sul punto 16
dell'ordine del giorno (parte ordinaria)**

Piano di Incentivazione Monetaria di Lungo Termine 2014-2016.

Elenco Favorevoli

SCHEDA	VPC ¹ NOMINATIVO AZIONISTA	DELEGATO	NUMERO DI AZIONI TOTALE
1612	P.H. GLATFELTER COMPANY MASTER RETIREMENT TRUST CARDARELLI ANGELO		16.820
1780	PACE ALTERNATIVE STRATEGIES INVESTMENTS CARDARELLI ANGELO		23.800
1781	PACE INTERNATIONAL EQUITY INVESTMENTS CARDARELLI ANGELO		49.136
2269	PACE INTERNATIONAL EQUITY INVESTMENTS CARDARELLI ANGELO		378.697
638	PACIFIC GAS AND ELECTRIC QUALIFIED CPUC DECOMMISSIONING TRUST CARDARELLI ANGELO		62.575
324	PACIFIC LIFE FUNDS - PL INTERNATIONAL VALUE FUND CARDARELLI ANGELO		89.522
3684	PACIFIC SALMON COMMISSION LSV CARDARELLI ANGELO		17.100
2335	PACIFIC SELECT FUND INTERNATIONAL VALUE PORTFOLIO CARDARELLI ANGELO		612.756
633	PANAGORA ASSET MANAGEMENT . CARDARELLI ANGELO		862
93	PANAGORA DIVERSIFIED RISK MULTI-ASSET FUND LTD CARDARELLI ANGELO		26.186
1974	PANAGORA DYNAMIC GLOBAL EQUITY FUND CARDARELLI ANGELO		89.391
22	PANAGORA DYNAMIC GLOBAL EXTENDED ALPHA FUND LTD CARDARELLI ANGELO		11.344
113	PANAGORA DYNAMIC INTERNATIONAL EQUITY EXTENDED ALPHA FUND LLC CARDARELLI ANGELO		23.678
1446	PANAGORA GROUP TRUST . CARDARELLI ANGELO		8.787
3921	PECO Energy Retiree Muedical Trust CARDARELLI ANGELO		28.451
320	PENN SERIES DEVELOPED INTERNATIONAL INDEX FUND CARDARELLI ANGELO		20.408
2250	PENSION FUND ASSOCIATION FOR LOCAL GOVERNMENT OFFICIALS CARDARELLI ANGELO		127.923
1735	PENSION FUND OF SUMITOMO MITSUI BANKING CORPORATION CARDARELLI ANGELO		21.447
1430	PENSION FUND OF THE CHRISTIAN CHURCH CARDARELLI ANGELO		99.436
1436	PENSION FUND OF THE CHRISTIAN CHURCH CARDARELLI ANGELO		13.000
1526	PENSION FUND SOCIETY OF THE BANK OF MONTREAL CARDARELLI ANGELO		158.133
1476	PENSION RESERVES INVESTMENT TRUST FUND CARDARELLI ANGELO		151.962
1480	PENSION RESERVES INVESTMENT TRUST FUND CARDARELLI ANGELO		753.778

¹VPC: voto per corrispondenza

ASSEMBLEA ORDINARIA E STRAORDINARIA

8 MAGGIO 2014

Segreteria Societaria - Ufficio Titoli



**Esito della votazione sul punto 16
dell'ordine del giorno (parte ordinaria)**

Piano di Incentivazione Monetaria di Lungo Termine 2014-2016.

Elenco Favorevoli

SCHEDA	VPC ¹ NOMINATIVO AZIONISTA	DELEGATO	NUMERO DI AZIONI TOTALE
1490	PENSION RESERVES INVESTMENT TRUST FUND CARDARELLI ANGELO		951.879
1491	PENSION RESERVES INVESTMENT TRUST FUND CARDARELLI ANGELO		8.583
71	PENSIONSKASSE POST CARDARELLI ANGELO		600.019
1993	PEOPLE'S BANK OF CHINA CARDARELLI ANGELO		1.569.032
1994	PEOPLE'S BANK OF CHINA CARDARELLI ANGELO		2.395.280
1999	PEOPLE'S BANK OF CHINA CARDARELLI ANGELO		370.200
2004	PEOPLE'S BANK OF CHINA CARDARELLI ANGELO		61.192
2009	PEOPLE'S BANK OF CHINA CARDARELLI ANGELO		523.349
2011	PEOPLE'S BANK OF CHINA CARDARELLI ANGELO		10.269
3583	PEOPLE'S BANK OF CHINA FOREIGN EXCH CARDARELLI ANGELO		2.779.188
3934	PEPCO HOLDINGS RETIREMENT PLAN MASTER TR CARDARELLI ANGELO		61.130
3656	PERPETUAL ECONOMIC DIVERSIF. GLOBAL EQUI CARDARELLI ANGELO		36.117
3657	PERPETUAL SELECT INTERNAT SHARE FUND CARDARELLI ANGELO		32.829
3655	PERPETUALS SELECT INTL SHARE FUND CARDARELLI ANGELO		83.535
389	PETTELAAR EFFECTENBEW INZ SNSRESP IND FND CARDARELLI ANGELO		207.857
2951	PFIZER GROUP PENSION SCHEME CARDARELLI ANGELO		405.200
1447	PG&E POSTRET. MEDICAL PLAN TR.MGMT & NONBARGAINING CARDARELLI ANGELO		5.666
3886	PHOENIX LIFE LIMITED CARDARELLI ANGELO		31.052
3237	PICTET - QUALITY GLOBAL EQUITIES CARDARELLI ANGELO		102.696
3044	PINEBRIDGE EUROPE EQUITY FUND CARDARELLI ANGELO		110.275
2037	PINEBRIDGE GLOBAL FUNDS CARDARELLI ANGELO		49.165
2575	PIONEER ASSET MANAGEMENT SA CARDARELLI ANGELO		424.315
3734	PIONEER INTERNATIONAL VALUE FUND CARDARELLI ANGELO		111.800

¹VPC: voto per corrispondenza

ASSEMBLEA ORDINARIA E STRAORDINARIA

8 MAGGIO 2014

Segreteria Societaria - Ufficio Titoli



**Esito della votazione sul punto 16
dell'ordine del giorno (parte ordinaria)**

Piano di Incentivazione Monetaria di Lungo Termine 2014-2016.

Elenco Favorevoli

SCHEDA	VPC ¹ NOMINATIVO AZIONISTA	DELEGATO	NUMERO DI AZIONI TOTALE
2576	PIONEER INVESTMENT MANAGEMENT SGRPA / AZIONARIO CRESCITA CARDARELLI ANGELO		723.190
3504	PLUMBING & MECHANICAL SERV (UK) INDUSTRY CARDARELLI ANGELO		26.269
247	PNC BANK NA CARDARELLI ANGELO		3.270
1527	POINT BEACH UNIT 1 AND UNIT 2 NQ TRUST-ACCOUNTING MECHANISM CARDARELLI ANGELO		13.868
3742	PRADO ACTIONS CARDARELLI ANGELO		328.420
506	PREDICA ISR EUROPE CARDARELLI ANGELO		24.217
515	PREDIQUANT A2 ACTIONS EUROPE CARDARELLI ANGELO		107.477
551	PREPAR CROISSANCE CARDARELLI ANGELO		78.608
2735	PRESBYTERIAN CHURCH FOUNDATION CARDARELLI ANGELO		8.622
422	PREVIPOSTE CARDARELLI ANGELO		49.117
423	PREVIPOSTE CARDARELLI ANGELO		83.206
424	PREVIPOSTE CARDARELLI ANGELO		70.350
340	PRINCIPAL FUNDS INC GLOBAL MULTI STRATEGY FUND CARDARELLI ANGELO		7.043
284	PRINCIPAL FUNDS INC INTERNATIONAL VALUE FUND 1 CARDARELLI ANGELO		534.036
285	PRINCIPAL FUNDS INC INTERNATIONAL VALUE FUND 1 CARDARELLI ANGELO		106.684
243	PRINCIPAL FUNDS INC- INTERNATIONAL GROWTH FUND CARDARELLI ANGELO		8.707
299	PRINCIPAL FUNDS INC.-INTERNATIONAL EQUITY INDEX FUND CARDARELLI ANGELO		124.928
287	PRINCIPAL FUNDS,INC GLOBAL DIVERSIFIED INCOME FUND CARDARELLI ANGELO		298.327
1475	PROMEDICA HEALTH SYSTEM . CARDARELLI ANGELO		58.600
1471	PROMEDICA HEALTH SYSTEM INC. CASH BALANCE RETIREM CARDARELLI ANGELO		18.976
2100	PRUDENTIAL RETIREMENT INSURANCE & ANNUITY COMPANY CARDARELLI ANGELO		100.523
2101	PRUDENTIAL RETIREMENT INSURANCE & ANNUITY COMPANY CARDARELLI ANGELO		108.000
2102	PRUDENTIAL RETIREMENT INSURANCE & ANNUITY COMPANY CARDARELLI ANGELO		95.903

¹VPC: voto per corrispondenza

ASSEMBLEA ORDINARIA E STRAORDINARIA

8 MAGGIO 2014

Segreteria Societaria - Ufficio Titoli



**Esito della votazione sul punto 16
dell'ordine del giorno (parte ordinaria)**

Piano di Incentivazione Monetaria di Lungo Termine 2014-2016.

Elenco Favorevoli

SCHEDA	VPC ¹ NOMINATIVO AZIONISTA	DELEGATO	NUMERO DI AZIONI TOTALE
2103	PRUDENTIAL RETIREMENT INSURANCE & ANNUITY COMPANY CARDARELLI ANGELO		35.140
2104	PRUDENTIAL RETIREMENT INSURANCE & ANNUITY COMPANY CARDARELLI ANGELO		7.689
2105	PRUDENTIAL RETIREMENT INSURANCE & ANNUITY COMPANY CARDARELLI ANGELO		260.204
2106	PRUDENTIAL RETIREMENT INSURANCE & ANNUITY COMPANY CARDARELLI ANGELO		8.347
337	PRUDENTIAL SERIES FUND SPINTERNATIONAL VALUE PORTFOLIO CARDARELLI ANGELO		38.600
1897	PRUDENTIAL TRUST CO MASTER COMMINGLED INV F FOR TAX EXEMPT TR CARDARELLI ANGELO		19.498
329	PRUDENTIAL WORLD FUND INC - PRUDENTIAL INTERNATIONAL VALUE FUND CARDARELLI ANGELO		14.200
254	PRUDENTIAL WORLD FUND INC DRYDEN INTERNATIONAL EQUITY FUND CARDARELLI ANGELO		41.062
1548	PUBLIC EMPLOYEE RETIREMENT SYSTEM OF IDAHO CARDARELLI ANGELO		111.636
1549	PUBLIC EMPLOYEE RETIREMENT SYSTEM OF IDAHO CARDARELLI ANGELO		410.600
1550	PUBLIC EMPLOYEE RETIREMENT SYSTEM OF IDAHO CARDARELLI ANGELO		318.262
1551	PUBLIC EMPLOYEE RETIREMENT SYSTEM OF IDAHO CARDARELLI ANGELO		453.695
3522	PUBLIC EMPLOYEES RETIREMENT ASSOCIATION CARDARELLI ANGELO		250.926
3523	PUBLIC EMPLOYEES RETIREMENT ASSOCIATION CARDARELLI ANGELO		117.284
1520	PUBLIC EMPLOYEES RETIREMENT SYSTEM OF MISSISSIPPI CARDARELLI ANGELO		195.889
1417	PUBLIC EMPLOYEES RETIREMENT SYSTEM OF NEVADA CARDARELLI ANGELO		859.987
1418	PUBLIC EMPLOYEES RETIREMENT SYSTEM OF NEVADA CARDARELLI ANGELO		409.292
2893	PUBLIC SCHOOL TEACHERS PNS & RET.FND CARDARELLI ANGELO		393.877
2894	PUBLIC SCHOOL TEACHERS PNS E RET.FND CARDARELLI ANGELO		33.105
2895	PUBLIC SCHOOL TEACHERS PNS E RET.FND CARDARELLI ANGELO		14.934
2896	PUBLIC SCHOOL TEACHERS PNS E RET.FND CARDARELLI ANGELO		329.377
1450	PUBLIC SECTOR PENSION INVESTMENT BOARD CARDARELLI ANGELO		747.114
1451	PUBLIC SECTOR PENSION INVESTMENT BOARD CARDARELLI ANGELO		323.006

¹VPC: voto per corrispondenza

ASSEMBLEA ORDINARIA E STRAORDINARIA

8 MAGGIO 2014

Segreteria Societaria - Ufficio Titoli



**Esito della votazione sul punto 16
dell'ordine del giorno (parte ordinaria)**

Piano di Incentivazione Monetaria di Lungo Termine 2014-2016.

Elenco Favorevoli

SCHEDA	VPC ¹ NOMINATIVO AZIONISTA	DELEGATO	NUMERO DI AZIONI TOTALE
3642	PUERTO RICO TELEPHONE COMPANY MASTER TRU CARDARELLI ANGELO		31.215
1681	PUTNAM DYNAMIC ASSET ALLOCATION BALANCED FUND CARDARELLI ANGELO		42.042
1682	PUTNAM DYNAMIC ASSET ALLOCATION CONSERVATIVE FUND CARDARELLI ANGELO		12.419
1697	PUTNAM DYNAMIC ASSET ALLOCATION EQUITY FUND CARDARELLI ANGELO		1.089
1680	PUTNAM DYNAMIC ASSET ALLOCATION GROWTH FUND CARDARELLI ANGELO		67.678
1678	PUTNAM DYNAMIC RISK ALLOCATION FUND CARDARELLI ANGELO		6.343
1676	PUTNAM GLOBAL DIVIDEND FUND CARDARELLI ANGELO		5.860
1688	PUTNAM RETIREMENT ADVANTAGE GAA BALANCE PORTFOLIO CARDARELLI ANGELO		4.164
1689	PUTNAM RETIREMENT ADVANTAGE GAA CONSERVATIVE PORTFOLIO CARDARELLI ANGELO		1.002
1691	PUTNAM RETIREMENT ADVANTAGE GAA EQUITY PORTFOLIO CARDARELLI ANGELO		1.877
1687	PUTNAM RETIREMENT ADVANTAGE GAA GROWTH PORTFOLIO CARDARELLI ANGELO		7.006
1690	PUTNAM RETIREMENT ADVANTAGE GAA INCOME STRATEGIES PORTFOLIO CARDARELLI ANGELO		574
1677	PUTNAM RETIREMENT INCOME FUND LIFESTYLE 2 CARDARELLI ANGELO		143
1685	PUTNAM RETIREMENT INCOME FUND LIFESTYLE 3 CARDARELLI ANGELO		365
18	PUTNAM SELECT GLOBAL EQUITY FUND LP C.O. THE PUTNAM ADVISORYCOMPANY LLC CARDARELLI ANGELO		1.165
1692	PUTNAM TOTAL RETURN FUND, LLC CARDARELLI ANGELO		3.595
1686	PUTNAM TOTAL RETURN TRUST CARDARELLI ANGELO		11.031
1684	PUTNAM VAR TRUST - PUTNAM VT INT VALUE FUND CARDARELLI ANGELO		100.813
1683	PUTNAM VARIABLE TRUST - PUTNAM INTERNATIONAL VALUE FUND CARDARELLI ANGELO		174.939
1679	PUTNAM VARIABLE TRUST - PUTNAM VT GLOBAL ASSET ALLOCATION F CARDARELLI ANGELO		5.406
1937	PUTNAM WORLD TRUST CARDARELLI ANGELO		9.536
3025	PYRAMIS GLOBAL EX U.S. INDEX FUND CARDARELLI ANGELO		144.920
1846	PYRAMIS GROUP TRUST FOR EMPLOYEE BENEFIT PLANS CARDARELLI ANGELO		23.100

¹VPC: voto per corrispondenza

ASSEMBLEA ORDINARIA E STRAORDINARIA

8 MAGGIO 2014

Segreteria Societaria - Ufficio Titoli



**Esito della votazione sul punto 16
dell'ordine del giorno (parte ordinaria)**

Piano di Incentivazione Monetaria di Lungo Termine 2014-2016.

Elenco Favorevoli

SCHEDA	VPC ¹ NOMINATIVO AZIONISTA	DELEGATO	NUMERO DI AZIONI TOTALE
2844	PZENA INTERNATIONAL VALUE SERVICE CARDARELLI ANGELO		2.356
2734	PZENA VALUE GROUP TRUST CARDARELLI ANGELO		22.800
2736	PZENA VALUE GROUP TRUST CARDARELLI ANGELO		93.900
2846	PZENA VALUE GROUP TRUST CARDARELLI ANGELO		40.384
3020	PZENA VALUE FUNDS PL CARDARELLI ANGELO		187.265
4017	Pelican Fund, L.P. CARDARELLI ANGELO		33.500
4035	Pensioenfonds Fortis ASR CARDARELLI ANGELO		191.704
232	QIC INTERNATIONAL EQUITIES FUND CARDARELLI ANGELO		20.299
2756	QM COMMON DAILY WORLD INDEX FUND CARDARELLI ANGELO		73.261
2841	QS Investors DBI All Country CARDARELLI ANGELO		13.595
1341	QUANTITATIVE GLOBAL VALUE PORTFOLIO BRANDYWINE INVESTMENTS TRUST CARDARELLI ANGELO		1.350
227	QUEENSLAND INVESTMENT TRUST NO 2 CARDARELLI ANGELO		36.743
3344	QUEENSLAND LOCAL GOVERNMENT SUPERANNUATION BOARD CARDARELLI ANGELO		133.900
443	QUERCUS CARDARELLI ANGELO		126.297
569	R PHARMA DVSF CARDARELLI ANGELO		49.000
645	R.K. MELLON INTERNATIONAL FUND. CARDARELLI ANGELO		52.589
646	R.K. MELLON INTERNATIONAL FUND. CARDARELLI ANGELO		11.100
151	RAIFFEISEN BANK INTERNATIONAL AG CARDARELLI ANGELO		52.900
2865	RAUMA LLP THE CORPORATION TRUST COMPANY CARDARELLI ANGELO		41.814
1564	RAYTHEON MASTER PENSION TRUST . CARDARELLI ANGELO		126.200
1565	RAYTHEON MASTER PENSION TRUST . CARDARELLI ANGELO		75.129
2674	RBC ISB FR CARDARELLI ANGELO		4.847
3670	RBC PRIVATE OVERSEAS EQUITY POOL CARDARELLI ANGELO		50.245

¹VPC: voto per corrispondenza

ASSEMBLEA ORDINARIA E STRAORDINARIA

8 MAGGIO 2014

Segreteria Societaria - Ufficio Titoli



**Esito della votazione sul punto 16
dell'ordine del giorno (parte ordinaria)**

Piano di Incentivazione Monetaria di Lungo Termine 2014-2016.

Elenco Favorevoli

SCHEDA	VPC ¹ NOMINATIVO AZIONISTA	DELEGATO	NUMERO DI AZIONI TOTALE
57	RBS AS DEP OF FIRST STATE INVESTMENTS ICVC CARDARELLI ANGELO		2.370
305	RBS AS TRUSTEE OF THE ARMED FORCES COMMON INV. FUND GROUP FLOOR CARDARELLI ANGELO		54.642
278	RBS CITIZENS N.A GLB MANAGED USD CARDARELLI ANGELO		705
3672	REASSURE LTD CARDARELLI ANGELO		609.000
3673	REASSURE LTD CARDARELLI ANGELO		307.578
3674	REASSURE LTD CARDARELLI ANGELO		18.000
3675	REASSURE LTD CARDARELLI ANGELO		71.700
3676	REASSURE LTD CARDARELLI ANGELO		30.079
3740	REGARD ACTIONS DEVELOPPEMENT DURABLE CARDARELLI ANGELO		200.000
3739	REGARD ACTIONS EURO CARDARELLI ANGELO		900.000
3738	REGARD ACTIONS EUROPE CARDARELLI ANGELO		200.000
3933	RELIANT ENERGY INC. MASTER RETIREMENT TST. CARDARELLI ANGELO		34.006
1569	RENAISSANCE INTERNATIONAL DIVIDEND FUND CARDARELLI ANGELO		8.018
2112	RESOURCE STOCK INDEX COMMON TRUST FUND CARDARELLI ANGELO		170.783
3215	RESPONSIBLE INVESTMENT LEADERS INT SHARE CARDARELLI ANGELO		83.223
2782	RET.PLAN FOR CHICAGO TRANSIT AUT.EMP CARDARELLI ANGELO		19.100
1979	RETAIL EMPLOYEES SUPERANNUATION TRUST CARDARELLI ANGELO		808.700
323	RETIR.PL.EMPL.SOUTH BROWARD HOSPITAL DISTRICT HOLLYWOOD FLORIDATRICT HOLLYWOOD FL CARDARELLI ANGELO		34.360
3396	RETIREMENT BENEFITS FUND BOARD CARDARELLI ANGELO		108.425
1419	RETIREMENT BENEFITS INVESTMENT FUND CARDARELLI ANGELO		8.076
3453	RETIREMENT INCOME PLAN OF SAUDI ARABIAN CARDARELLI ANGELO		34.235
440	REUNICA CAAM ACTIONS CARDARELLI ANGELO		139.276
1718	RHODE ISLAND HIGHER EDUCATION SAVINGS TRUST CARDARELLI ANGELO		11.800

¹VPC: voto per corrispondenza

ASSEMBLEA ORDINARIA E STRAORDINARIA

8 MAGGIO 2014

Segreteria Societaria - Ufficio Titoli



**Esito della votazione sul punto 16
dell'ordine del giorno (parte ordinaria)**

Piano di Incentivazione Monetaria di Lungo Termine 2014-2016.

Elenco Favorevoli

SCHEDA	VPC ¹ NOMINATIVO AZIONISTA	DELEGATO	NUMERO DI AZIONI TOTALE
1719	RHODE ISLAND HIGHER EDUCATION SAVINGS TRUST CARDARELLI ANGELO		496.168
1982	RIDGEWORTH INTERNATIONAL EQUITY INDEX FUND CARDARELLI ANGELO		37.345
1607	RIVERSIDE CHURCH IN THE CITY OF NEW YORK CARDARELLI ANGELO		13.939
3239	ROBECO CAPITAL GROWTH FUNDS CARDARELLI ANGELO		794.000
44	ROBECO DUURZAM N.V. CARDARELLI ANGELO		28.692
47	ROBECO INSTITUTIONEEL GLOBAL ENHANCED INDEX FONDS CARDARELLI ANGELO		13.653
1628	ROBERT L MCNEIL COMPLEX TRUST CARDARELLI ANGELO		57.020
1730	ROBINSON UNIT 2 QUALIFIED NUCLEAR DECOMMISSIONING FUND CARDARELLI ANGELO		7.556
2885	ROBUSTA FUND CARDARELLI ANGELO		221.677
3645	ROCHE DIAGNOSTICS CORPORATION CASH ACCUM CARDARELLI ANGELO		121.000
1568	ROCHE US DB PLANS MASTER TRUST CARDARELLI ANGELO		39.855
3359	ROCKEFELLER & CO., INC CARDARELLI ANGELO		202.027
636	ROGERSCASEY TARGET SOLUTIONS LLC. CARDARELLI ANGELO		54.282
3706	RONALD AND JOYCE NELSON CARDARELLI ANGELO		6.590
103	ROSEMONT OFFSHORE FUND LTD CARDARELLI ANGELO		503
236	ROTHSCHILD & CIE BANQUE BACK OFFICES CARDARELLI ANGELO		1.282.568
3682	ROYAL BANK OF CANADA (CHANNEL ISLANDS) L CARDARELLI ANGELO		64.245
2207	RUSSELL DEVELOPED EX-U.S. LARGE CAP INDEX FUND B CARDARELLI ANGELO		19.461
1316	RUSSELL GLOBAL EQUITY FUND . CARDARELLI ANGELO		6.039
1321	RUSSELL GLOBAL EQUITY POOL CARDARELLI ANGELO		2.191
639	RUSSELL INSTITUTIONAL FUNDS LLC RUSSELL INTERNATIONAL EQUITY FD CARDARELLI ANGELO		83.893
640	RUSSELL INSTITUTIONAL FUNDS LLC RUSSELL INTERNATIONAL EQUITY FD CARDARELLI ANGELO		5.891
647	RUSSELL INSTITUTIONAL FUNDS LLC RUSSELL INTERNATIONAL EQUITY FD CARDARELLI ANGELO		96.675

¹VPC: voto per corrispondenza

ASSEMBLEA ORDINARIA E STRAORDINARIA

8 MAGGIO 2014

Segreteria Societaria - Ufficio Titoli



**Esito della votazione sul punto 16
dell'ordine del giorno (parte ordinaria)**

Piano di Incentivazione Monetaria di Lungo Termine 2014-2016.

Elenco Favorevoli

SCHEDA	VPC ¹ NOMINATIVO AZIONISTA	DELEGATO	NUMERO DI AZIONI TOTALE
2262	RUSSELL INTERNATIONAL SHARES FUND CARDARELLI ANGELO		10.282
2263	RUSSELL INTERNATIONAL SHARES FUND CARDARELLI ANGELO		101.680
1884	RUSSELL INTERNATIONAL SHARES TRACKER FUND CARDARELLI ANGELO		35.823
2270	RUSSELL INVESTMENT COMPANY - RUSSELL INTERN DEVELOPED MKT F CARDARELLI ANGELO		637.375
2271	RUSSELL INVESTMENT COMPANY - RUSSELL INTERN DEVELOPED MKT F CARDARELLI ANGELO		421.740
2272	RUSSELL INVESTMENT COMPANY - RUSSELL INTERN DEVELOPED MKT F CARDARELLI ANGELO		170.854
1782	RUSSELL INVESTMENT COMPANY GLOBAL EQUITY FUND CARDARELLI ANGELO		30.109
1861	RUSSELL INVESTMENT COMPANY II PLC CARDARELLI ANGELO		4.630
2230	RUSSELL INVESTMENT COMPANY II PLC CARDARELLI ANGELO		59.875
2231	RUSSELL INVESTMENT COMPANY II PLC CARDARELLI ANGELO		45.168
1873	RUSSELL INVESTMENT COMPANY IV PLC CARDARELLI ANGELO		78.715
1910	RUSSELL INVESTMENT COMPANY PLC CARDARELLI ANGELO		10.090
1911	RUSSELL INVESTMENT COMPANY PLC CARDARELLI ANGELO		104.583
2312	RUSSELL INVESTMENT COMPANY PLC CARDARELLI ANGELO		73.648
1836	RUSSELL INVESTMENT FUNDS NON-U.S. FUND CARDARELLI ANGELO		7.359
2293	RUSSELL INVESTMENT FUNDS NON-U.S. FUND CARDARELLI ANGELO		90.600
2294	RUSSELL INVESTMENT FUNDS NON-U.S. FUND CARDARELLI ANGELO		60.707
1312	RUSSELL OVERSEAS EQUITY FUND . CARDARELLI ANGELO		61.300
1315	RUSSELL OVERSEAS EQUITY FUND . CARDARELLI ANGELO		82.193
1317	RUSSELL OVERSEAS EQUITY POOL . CARDARELLI ANGELO		66.261
1320	RUSSELL OVERSEAS EQUITY POOL . CARDARELLI ANGELO		41.500
1724	RUSSELL TRUST CO COMMINGLED EMPLOYEE BENEFIT FUNDS TRUST CARDARELLI ANGELO		70.034
1742	RUSSELL TRUST CO COMMINGLED EMPLOYEE BENEFIT FUNDS TRUST CARDARELLI ANGELO		7.417

¹VPC: voto per corrispondenza

ASSEMBLEA ORDINARIA E STRAORDINARIA

8 MAGGIO 2014

Segreteria Societaria - Ufficio Titoli



**Esito della votazione sul punto 16
dell'ordine del giorno (parte ordinaria)**

Piano di Incentivazione Monetaria di Lungo Termine 2014-2016.

Elenco Favorevoli

SCHEDA	VPC ¹	NOMINATIVO AZIONISTA	DELEGATO	NUMERO DI AZIONI TOTALE
2247		RUSSELL TRUST CO COMMINGLED EMPLOYEE BENEFIT FUNDS TRUST CARDARELLI ANGELO		529.894
2248		RUSSELL TRUST CO COMMINGLED EMPLOYEE BENEFIT FUNDS TRUST CARDARELLI ANGELO		1.891
2249		RUSSELL TRUST CO COMMINGLED EMPLOYEE BENEFIT FUNDS TRUST CARDARELLI ANGELO		529.039
3236		Raiffeisen Index Fonds CARDARELLI ANGELO		34.138
2596	S2G	CARDARELLI ANGELO		42.214
2597	S2G	CARDARELLI ANGELO		25.456
2598	S2G	CARDARELLI ANGELO		15.087
2599	S2G	CARDARELLI ANGELO		5.093
2600	S2G	CARDARELLI ANGELO		3.263
2601	S2G	CARDARELLI ANGELO		105.498
2602	S2G	CARDARELLI ANGELO		118.040
2611	S2G	CARDARELLI ANGELO		88.246
2612	S2G	CARDARELLI ANGELO		27.120
2613	S2G	CARDARELLI ANGELO		75.150
2614	S2G	CARDARELLI ANGELO		79.712
2616	S2G	CARDARELLI ANGELO		10
2617	S2G	CARDARELLI ANGELO		15.653
2618	S2G	CARDARELLI ANGELO		63.823
2619	S2G	CARDARELLI ANGELO		50.000
2620	S2G	CARDARELLI ANGELO		10
2632	S2G	CARDARELLI ANGELO		10
2634	S2G	CARDARELLI ANGELO		25.491
2636	S2G	CARDARELLI ANGELO		10

¹VPC: voto per corrispondenza

ASSEMBLEA ORDINARIA E STRAORDINARIA

8 MAGGIO 2014

Segreteria Societaria - Ufficio Titoli



**Esito della votazione sul punto 16
dell'ordine del giorno (parte ordinaria)**

Piano di Incentivazione Monetaria di Lungo Termine 2014-2016.

Elenco Favorevoli

SCHEDA	VPC ¹	NOMINATIVO AZIONISTA	DELEGATO	NUMERO DI AZIONI TOTALE
2637	S2G		CARDARELLI ANGELO	12.847
2639	S2G		CARDARELLI ANGELO	50.781
2608	S2G	GEORGINA	CARDARELLI ANGELO	10
2609	S2G	GEORGINA	CARDARELLI ANGELO	10
2610	S2G	GEORGINA	CARDARELLI ANGELO	206.745
2357	SA STREET TRACKS SM ETFS		CARDARELLI ANGELO	208.215
2358	SA STREET TRACKS SM ETFS		CARDARELLI ANGELO	70.407
2334	SACRAMENTO COUNTY EMPLOYEES RETIREMENT SYSTEM		CARDARELLI ANGELO	147.800
582	SAFRAN MIXTE		CARDARELLI ANGELO	12.746
2365	SAINT-GOBAIN CORPORATION DEFINED BENEFIT MASTER TRUST		CARDARELLI ANGELO	84.027
2000	SAL PENSION SCHEME		CARDARELLI ANGELO	34.114
1536	SALVATION ARMY A CALIFORNIA CORPORATION		CARDARELLI ANGELO	20.900
3529	SAMPENSION INVEST AFDELING GLOBAL AKTIEN		CARDARELLI ANGELO	237.138
2254	SAN DIEGO CITY EMPLOYEES' RETIREMENT SYSTEM		CARDARELLI ANGELO	177.170
2903	SAN FRANCISCO CITY E COUN.RET.SYSTEM		CARDARELLI ANGELO	16.905
2904	SAN FRANCISCO CITY E COUN.RET.SYSTEM		CARDARELLI ANGELO	250.800
2283	SAN MATEO COUNTY EMPLOYEES' RETIREMENT ASSOCIATION		CARDARELLI ANGELO	142.407
3714	SANFORD BERNSTEIN DELAWARE TRUST		CARDARELLI ANGELO	74.370
3716	SANFORD C BERNSTEIN & CO DELAWARE TS		CARDARELLI ANGELO	39.360
3715	SANFORD C. BERN DELAWARE BUSINESS		CARDARELLI ANGELO	9.607
1714	SANFORD C. BERNSTEIN FUND, INC. - TAX-AWARE OVERLAY A PTF		CARDARELLI ANGELO	100.030
3954	SANLAM GLOBAL FUNDS PLC		CARDARELLI ANGELO	174.652
3865	SANLAM GLOBAL FUNDS PUBLIC LIMITED COMPANY		CARDARELLI ANGELO	17.814

¹VPC: voto per corrispondenza

ASSEMBLEA ORDINARIA E STRAORDINARIA

8 MAGGIO 2014

Segreteria Societaria - Ufficio Titoli



**Esito della votazione sul punto 16
dell'ordine del giorno (parte ordinaria)**

Piano di Incentivazione Monetaria di Lungo Termine 2014-2016.

Elenco Favorevoli

SCHEDA	VPC ¹ NOMINATIVO AZIONISTA	DELEGATO	NUMERO DI AZIONI TOTALE
1559	SANTA BARBARA COUNTY EMPLOYEES RETIREMENT SYSTEM CARDARELLI ANGELO		24.386
234	SANTANDER PREMIUM FD SUBFUND EU.EX UK EQUITIES ABBEY NAT. HOUSE CARDARELLI ANGELO		41.066
3343	SAS TRUSTEE CORPORATION CARDARELLI ANGELO		39.982
3346	SAS TRUSTEE CORPORATION CARDARELLI ANGELO		90.253
3349	SAS TRUSTEE CORPORATION CARDARELLI ANGELO		166.020
1556	SASKATCHEWAN HEALTHCARE EMPLOYEES' PENSION PLAN CARDARELLI ANGELO		209.185
3445	SBC MASTER PENSION TRUST CARDARELLI ANGELO		230.858
3446	SBC MASTER PENSION TRUST CARDARELLI ANGELO		445.764
3430	SBC MASTER PENSION TRUST SBC MASTER PENSION TRUST 208 CARDARELLI ANGELO		275.519
1488	SBSA ENGINEERING INDUSTRIES PENSION FUND CARDARELLI ANGELO		245.700
1489	SBSA METAL INDUSTRIES PROVIDENT FUND CARDARELLI ANGELO		132.300
106	SCHOOL EMPLOYEES RETIREMENT SYSTEM OF OHIO CARDARELLI ANGELO		131.000
3422	SCHRODER DIVERSIFIED GROWTH FUND CARDARELLI ANGELO		225.643
3409	SCHRODER EUROPEAN ALPHA PLUS FUND CARDARELLI ANGELO		419.373
3007	SCHRODER GAIA CARDARELLI ANGELO		1.394
3406	SCHRODER GLOBAL ACTIVE VALUE FUND CARDARELLI ANGELO		170.196
3372	SCHRODER GLOBAL BLEND EX TOBACCO FUND CARDARELLI ANGELO		19.424
1832	SCHRODER GLOBAL BLEND FUND (CANADA) CARDARELLI ANGELO		29.279
3401	SCHRODER GLOBAL DYNAMIC BLEND FUND CARDARELLI ANGELO		308.113
3385	SCHRODER GLOBAL ENHANCED INDEX FUND CARDARELLI ANGELO		308.888
3485	SCHRODER GLOBAL EQUITY INCOME FUND CARDARELLI ANGELO		113.005
3596	SCHRODER GLOBAL MULTI CAP EQUITY FUND CARDARELLI ANGELO		37.259
3620	SCHRODER GLOBAL MULTI-CAP VALUE PORTFOLIO L.P. CARDARELLI ANGELO		11.700

¹VPC: voto per corrispondenza

ASSEMBLEA ORDINARIA E STRAORDINARIA

8 MAGGIO 2014

Segreteria Societaria - Ufficio Titoli



**Esito della votazione sul punto 16
dell'ordine del giorno (parte ordinaria)**

Piano di Incentivazione Monetaria di Lungo Termine 2014-2016.

Elenco Favorevoli

SCHEDA	VPC ¹ NOMINATIVO AZIONISTA	DELEGATO	NUMERO DI AZIONI TOTALE
3607	SCHRODER INTERNATIONAL DIVERSIFIED VALUE CARDARELLI ANGELO		30.524
3244	SCHRODER INTERNATIONAL SELECTION FUND CARDARELLI ANGELO		196.691
3246	SCHRODER INTERNATIONAL SELECTION FUND CARDARELLI ANGELO		1.931.341
3247	SCHRODER INTERNATIONAL SELECTION FUND CARDARELLI ANGELO		1.187.295
3250	SCHRODER INTERNATIONAL SELECTION FUND CARDARELLI ANGELO		511.489
3252	SCHRODER INTERNATIONAL SELECTION FUND CARDARELLI ANGELO		229.745
3253	SCHRODER INTERNATIONAL SELECTION FUND CARDARELLI ANGELO		46.258
3256	SCHRODER INTERNATIONAL SELECTION FUND CARDARELLI ANGELO		116.472
3257	SCHRODER INTERNATIONAL SELECTION FUND CARDARELLI ANGELO		1.106.906
3258	SCHRODER INTERNATIONAL SELECTION FUND CARDARELLI ANGELO		175.082
3486	SCHRODER QEP GLOBAL ACTIVE VALUE FUND CARDARELLI ANGELO		706.733
3487	SCHRODER QEP GLOBAL CORE FUND CARDARELLI ANGELO		150.463
3036	SCHWAB FUNDAMENTAL INTER LARGE COMP IN F CARDARELLI ANGELO		349.070
1660	SCHWAB FUNDAMENTAL INTERNATIONAL LARGE COMPANY ETF CARDARELLI ANGELO		35.090
1657	SCHWAB INTERNATIONAL CORE EQUITY FUND CARDARELLI ANGELO		29.410
1659	SCHWAB INTERNATIONAL EQUITY ETF CARDARELLI ANGELO		346.368
2976	SCHWAB INTERNATIONAL INDEX FUND CARDARELLI ANGELO		463.229
3807	SCORE SAINT NICOLAS CARDARELLI ANGELO		5.000
4037	SCOTIA GLOBAL DIVIDEND FUND CARDARELLI ANGELO		60.800
3893	SCOTTISH MUTUAL GROWTH UNIT TRUST CARDARELLI ANGELO		331.291
3894	SCOTTISH MUTUAL INTER GROWTH UNIT TRUST CARDARELLI ANGELO		79.736
3895	SCOTTISH MUTUAL OPPORTUNITY UNIT TRUST CARDARELLI ANGELO		132.753
2378	SCOTTISH WIDOWS INV PARTNERSHIP INV FUNDS ICVC-EURO F CARDARELLI ANGELO		112.838

¹VPC: voto per corrispondenza

ASSEMBLEA ORDINARIA E STRAORDINARIA

8 MAGGIO 2014

Segreteria Societaria - Ufficio Titoli



**Esito della votazione sul punto 16
dell'ordine del giorno (parte ordinaria)**

Piano di Incentivazione Monetaria di Lungo Termine 2014-2016.

Elenco Favorevoli

SCHEDA	VPC ¹ NOMINATIVO AZIONISTA	DELEGATO	NUMERO DI AZIONI TOTALE
2097	SCOTTISH WIDOWS INV SOL F ICVC- FUNDAMENTAL INDEX GLB EQ F CARDARELLI ANGELO		675.062
2379	SCOTTISH WIDOWS INV SOLUTIONS F ICVC- EUROPEAN (EX UK) EQ FD CARDARELLI ANGELO		993.340
2373	SCOTTISH WIDOWS OVERSEAS GROWTH INV F ICVC - EURO GROWTH F CARDARELLI ANGELO		830.162
2374	SCOTTISH WIDOWS OVERSEAS GROWTH INV F ICVC-EUROP SEL GROW F CARDARELLI ANGELO		302.526
2375	SCOTTISH WIDOWS OVERSEAS GROWTH INV FUNDS ICVC-GLOBAL GROW F CARDARELLI ANGELO		12.763
95	SDA INTERNATIONAL EQUITY INDEX FUND CARDARELLI ANGELO		54.125
642	SDGE QUALIFIED NUCLEAR DECOM MISSIONING TRUST PARTNERSHIP CARDARELLI ANGELO		18.241
1869	SEASONS SERIES TRUST ASSET ALLOCATION:DIVERSIFIED GROWTH PTF CARDARELLI ANGELO		5.947
1871	SEASONS SERIES TRUST INTERNATIONAL EQUITY PORTFOLIO CARDARELLI ANGELO		36.152
1870	SEASONS SERIES TRUST LARGE CAP VALUE PORTFOLIO CARDARELLI ANGELO		20.464
3037	SEI INSTITUTIONAL MANAGED TRUST MULTI-AS CARDARELLI ANGELO		3.019
4010	SELECT INCOME ADVANTAGE MANAGED TRUST CARDARELLI ANGELO		27.185
2150	SELECT INDEX SERIES CARDARELLI ANGELO		148.123
4003	SELECT INTERNATIONAL EQUITY MANAGED FUND CARDARELLI ANGELO		8.600
1586	SEMPRA ENERGY PENSION MASTER TRUST CARDARELLI ANGELO		100.697
302	SEVENTH SWEDISH NATIONAL PENSION FUND - AP7 EQUITY FUND CARDARELLI ANGELO		1.960.901
3510	SHELL CONTRIBUTORY PENSION FUND CARDARELLI ANGELO		15.828
3514	SHELL CONTRIBUTORY PENSION FUND CARDARELLI ANGELO		504.025
3394	SHELL FOUNDATION CARDARELLI ANGELO		24.014
1555	SHELL PENSION TRUST . CARDARELLI ANGELO		101.784
1587	SHELL PENSION TRUST . CARDARELLI ANGELO		156.431
3305	SHELL TRUST (BERMUDA) LIMITED AS TRUSTEE CARDARELLI ANGELO		35.309
3306	SHELL TRUST (BERMUDA) LTD AS TRUSTEE OF THE SHELL OVERSEAS C.P. FUND CARDARELLI ANGELO		227.590

¹VPC: voto per corrispondenza

ASSEMBLEA ORDINARIA E STRAORDINARIA

8 MAGGIO 2014

Segreteria Societaria - Ufficio Titoli



**Esito della votazione sul punto 16
dell'ordine del giorno (parte ordinaria)**

Piano di Incentivazione Monetaria di Lungo Termine 2014-2016.

Elenco Favorevoli

SCHEDA	VPC ¹ NOMINATIVO AZIONISTA	DELEGATO	NUMERO DI AZIONI TOTALE
3699	SHINKO GLOBAL EQUITY INDEX MOTHER FUND CARDARELLI ANGELO		10.297
2754	SHRINERS HOSPITALS FOR CHILDREN CARDARELLI ANGELO		60.269
453	SICAV AMUNDI ACTIONS EURO ISR CARDARELLI ANGELO		14
450	SICAV AMUNDI ACTIONS EUROPE CARDARELLI ANGELO		53.595
3778	SICAV C I P E C CARDARELLI ANGELO		15.000
591	SICAV LBPAM ACTIONS EURO CARDARELLI ANGELO		453.000
596	SICAV LBPAM RESPONSABLE ACTIONSEURO CARDARELLI ANGELO		86.421
510	SICAV LCL ACTIONS MONDE HORS EUROPE CARDARELLI ANGELO		50
3803	SICAV MONT CARDARELLI ANGELO		10.000
3608	SIERRA TEMPLETON INTERNAT EQUITY TRUST CARDARELLI ANGELO		129.876
4007	SIGNATURE DIVIDEND FUND CARDARELLI ANGELO		83.409
4011	SIGNATURE GLOBAL DIVIDEND FUND CARDARELLI ANGELO		19.500
2332	SIONNA CANADIAN BALANCED FUND CARDARELLI ANGELO		23.600
1920	SIONNA CANADIAN EQUITY FUND CARDARELLI ANGELO		54.200
1364	SISTERS OF CHARITY OF LEAVENWORTH HEALTH SVCS CORP MASTER TRUST CARDARELLI ANGELO		16.090
1367	SISTERS OF CHARITY OF LEAVENWORTH HEALTH SYSTEM MASTER TRUST CARDARELLI ANGELO		61.135
1723	SISTERS OF MERCY OF NORTH CAROLINA FOUNDATION INC CARDARELLI ANGELO		5.543
1914	SISTERS OF ST FRANCIS HEALTH SERVICES MASTER PENSION TRUST CARDARELLI ANGELO		87.757
32	SIT GLOBAL DIVIDEND GROWTH FUND CARDARELLI ANGELO		11.200
229	SIT GLOBAL FUND LLC CARDARELLI ANGELO		8.400
31	SIT INTERNATIONAL GROWTH FUND CARDARELLI ANGELO		9.750
269	SLI GLOBAL SICAV GLOBAL FOCUSEDSTRATEGIES FUND CARDARELLI ANGELO		16.259
1585	SMITHFIELDS FOODS MASTER TRUST CARDARELLI ANGELO		42.037

¹VPC: voto per corrispondenza

ASSEMBLEA ORDINARIA E STRAORDINARIA

8 MAGGIO 2014

Segreteria Societaria - Ufficio Titoli



**Esito della votazione sul punto 16
dell'ordine del giorno (parte ordinaria)**

Piano di Incentivazione Monetaria di Lungo Termine 2014-2016.

Elenco Favorevoli

SCHEDA	VPC ¹	NOMINATIVO AZIONISTA	DELEGATO	NUMERO DI AZIONI TOTALE
2615		SOCIETE GENERALE GESTION	CARDARELLI ANGELO	25.636
1821		SOJECCI II LTEE	CARDARELLI ANGELO	15.300
3705		SONDERVERMOGEN ALLIANZ CGI FONDS	CARDARELLI ANGELO	63.904
2218		SONOMA COUNTY EMPLOYEES RETIREMENT ASSOCIATION	CARDARELLI ANGELO	65.369
2219		SONOMA COUNTY EMPLOYEES RETIREMENT ASSOCIATION	CARDARELLI ANGELO	55.359
2053		SOUTH CALIF UTD FOOD & COMM WK UN & FOOD EMPL JOINT PENS TR F	CARDARELLI ANGELO	200.951
1584		SOUTHERN CALIFORNIA EDISON COMPANY RETIREMENT P	CARDARELLI ANGELO	104.397
641		SOUTHERN CALIFORNIA EDISON NUCLEAR FACILITIES CPUC DECOMMISSIONI	CARDARELLI ANGELO	79.378
3434		SOUTHERN COMPANY SYSTEM MASTER RETIREMEN	CARDARELLI ANGELO	340.067
3862		SPARINVEST SICAV	CARDARELLI ANGELO	436.624
2384		SPDR DJ EURO STOXX 50 ETF	CARDARELLI ANGELO	5.189.125
400		SPDR EUROPE PUBLIC LIMITED COMPANY	CARDARELLI ANGELO	53.181
401		SPDR EUROPE PUBLIC LIMITED COMPANY	CARDARELLI ANGELO	34.443
2307		SPDR MSCI ACWI EX-US ETF	CARDARELLI ANGELO	70.287
1883		SPDR MSCI ACWI IMI ETF	CARDARELLI ANGELO	529
2309		SPDR S&P WORLD (EX-US) ETF	CARDARELLI ANGELO	121.294
1860		SPDR S+P GLOBAL NATURAL RESOURCES ETF	CARDARELLI ANGELO	304.079
2308		SPDR S+P INTERNATIONAL DIVIDEND ETF	CARDARELLI ANGELO	823.341
2310		SPDR S+P INTERNATIONAL ENERGY SECTOR ETF	CARDARELLI ANGELO	24.928
1733		SPDR S+P WORLD EX AUSTRALIA FUND	CARDARELLI ANGELO	3.781
2383		SPDR STOXX EUROPE 50 ETF	CARDARELLI ANGELO	142.136
2113		SS BK AND TRUST COMPANY INV FUNDS FOR TAXEXEMPT RETIREMENT PL	CARDARELLI ANGELO	305.709
2114		SS BK AND TRUST COMPANY INV FUNDS FOR TAXEXEMPT RETIREMENT PL	CARDARELLI ANGELO	188.907

¹VPC: voto per corrispondenza

ASSEMBLEA ORDINARIA E STRAORDINARIA

8 MAGGIO 2014

Segreteria Societaria - Ufficio Titoli



**Esito della votazione sul punto 16
dell'ordine del giorno (parte ordinaria)**

Piano di Incentivazione Monetaria di Lungo Termine 2014-2016.

Elenco Favorevoli

SCHEDA	VPC ¹ NOMINATIVO AZIONISTA	DELEGATO	NUMERO DI AZIONI TOTALE
2117	SS BK AND TRUST COMPANY INV FUNDS FOR TAXEXEMPT RETIREMENT PL CARDARELLI ANGELO		179.356
2122	SS BK AND TRUST COMPANY INV FUNDS FOR TAXEXEMPT RETIREMENT PL CARDARELLI ANGELO		20.510
2124	SS BK AND TRUST COMPANY INV FUNDS FOR TAXEXEMPT RETIREMENT PL CARDARELLI ANGELO		26.674
2385	SS BK AND TRUST COMPANY INV FUNDS FOR TAXEXEMPT RETIREMENT PL CARDARELLI ANGELO		4.991.133
2386	SS BK AND TRUST COMPANY INV FUNDS FOR TAXEXEMPT RETIREMENT PL CARDARELLI ANGELO		674.440
2387	SS BK AND TRUST COMPANY INV FUNDS FOR TAXEXEMPT RETIREMENT PL CARDARELLI ANGELO		261.560
2389	SS BK AND TRUST COMPANY INV FUNDS FOR TAXEXEMPT RETIREMENT PL CARDARELLI ANGELO		1.843.487
2390	SS BK AND TRUST COMPANY INV FUNDS FOR TAXEXEMPT RETIREMENT PL CARDARELLI ANGELO		1.573.474
2391	SS BK AND TRUST COMPANY INV FUNDS FOR TAXEXEMPT RETIREMENT PL CARDARELLI ANGELO		39.925
2392	SS BK AND TRUST COMPANY INV FUNDS FOR TAXEXEMPT RETIREMENT PL CARDARELLI ANGELO		88.003
2395	SS BK AND TRUST COMPANY INV FUNDS FOR TAXEXEMPT RETIREMENT PL CARDARELLI ANGELO		135.994
2118	SSGA ACWI INTEGR ALPHA SELECT NON-LENDING QP COMMON TRUST F CARDARELLI ANGELO		6.289
2125	SSGA ALL COUNTRY W EX-US INTEGR ALPHA SEL NON-LEND COMM TR F CARDARELLI ANGELO		61.427
2361	SSGA EMU ALPHA EQUITY FUND I CARDARELLI ANGELO		163.848
2355	SSGA EMU INDEX EQUITY FUND CARDARELLI ANGELO		1.533.336
2356	SSGA ENERGY INDEX EQUITY FUND CARDARELLI ANGELO		31.136
2354	SSGA EUROPE ALPHA EQUITY FUND I CARDARELLI ANGELO		58.255
2359	SSGA EUROPE ENHANCED EQUITY FUND CARDARELLI ANGELO		225.806
2360	SSGA EUROPE INDEX EQUITY FUND CARDARELLI ANGELO		274.764
2121	SSGA FTSE RAFI DEVELOPED 1000 INDEX NON-LENDING COMMON TR F CARDARELLI ANGELO		58.434
2251	SSGA GLOBAL INDEX PLUS TRUST CARDARELLI ANGELO		115.065
2336	SSGA INTERNATIONAL EQUITIES INDEX TRUST CARDARELLI ANGELO		75.034
2232	SSGA INTERNATIONAL STOCK SELECTION FUND CARDARELLI ANGELO		139.495

¹VPC: voto per corrispondenza

ASSEMBLEA ORDINARIA E STRAORDINARIA

8 MAGGIO 2014

Segreteria Societaria - Ufficio Titoli



**Esito della votazione sul punto 16
dell'ordine del giorno (parte ordinaria)**

Piano di Incentivazione Monetaria di Lungo Termine 2014-2016.

Elenco Favorevoli

SCHEDA	VPC ¹ NOMINATIVO AZIONISTA	DELEGATO	NUMERO DI AZIONI TOTALE
2353	SSGA ITALY INDEX EQUITY FUND	CARDARELLI ANGELO	95.396
2007	SSGA MSCI ACWI EX-USA INDEX NON-LENDING DAILY TRUST	CARDARELLI ANGELO	53.559
2123	SSGA MSCI EAFE ENERGY INDEX NON-LENDING COMMON TRUST FUND	CARDARELLI ANGELO	4.449
2343	SSGA MSCI EAFE INDEX FUND	CARDARELLI ANGELO	205.042
2126	SSGA MSCI EUROPE SCREENED INDEX NON-LENDING COMMON TRUST FUND	CARDARELLI ANGELO	125.954
2119	SSGA RUSSELL FD GL EX-US INDEX NONLENDING QP COMMON TRUST FUND	CARDARELLI ANGELO	72.531
2120	SSGA S+P GLB LARGEMIDCAP NAT RES INDEX NON-LEND QP COMM TR F	CARDARELLI ANGELO	128.511
2014	SSGA SPDR ETFs EUROPE I PUBLIC LIMITED COMPANY	CARDARELLI ANGELO	38.294
2015	SSGA SPDR ETFs EUROPE I PUBLIC LIMITED COMPANY	CARDARELLI ANGELO	874
2016	SSGA SPDR ETFs EUROPE I PUBLIC LIMITED COMPANY	CARDARELLI ANGELO	166.011
2017	SSGA SPDR ETFs EUROPE II PUBLIC LIMITED COMPANY	CARDARELLI ANGELO	2.708
2337	SSGA WEALTH WEIGHTED GLOBAL EQUITIES INDEX TRUST	CARDARELLI ANGELO	7.654
2352	SSGA WORLD INDEX EQUITY FUND	CARDARELLI ANGELO	225.176
2362	SSGA WORLD SRI INDEX EQUITY FUND	CARDARELLI ANGELO	66.628
2740	ST. JOSEPH HEALTH SYSTEM	CARDARELLI ANGELO	22.939
380	ST. SPOORWEGPFDS MANDAAT BLACKROCK	CARDARELLI ANGELO	50.863
381	ST. SPOORWEGPFDS MANDAAT BLACKROCK	CARDARELLI ANGELO	21.467
1699	STAGECOACH GROUP PENSION SCHEME	CARDARELLI ANGELO	115.400
3669	STANDARD LIFE GLOBAL EQUITY VALUE FUND	CARDARELLI ANGELO	53.500
112	STANDARD LIFE INVESTMENT COMPANY GLOBAL SMALLER COMPANIES FUND	CARDARELLI ANGELO	134.000
42	STANDARD LIFE INVESTMENT LIMITED	CARDARELLI ANGELO	436.738
80	STANDARD LIFE INVESTMENT LIMITED	CARDARELLI ANGELO	2.937.656
3208	STANDARD LIFE INVESTMENTS	CARDARELLI ANGELO	2.000

¹VPC: voto per corrispondenza

ASSEMBLEA ORDINARIA E STRAORDINARIA

8 MAGGIO 2014

Segreteria Societaria - Ufficio Titoli



**Esito della votazione sul punto 16
dell'ordine del giorno (parte ordinaria)**

Piano di Incentivazione Monetaria di Lungo Termine 2014-2016.

Elenco Favorevoli

SCHEDA	VPC ¹ NOMINATIVO AZIONISTA	DELEGATO	NUMERO DI AZIONI TOTALE
270	STANDARD LIFE INVESTMENTS GLOBAL SICAV CARDARELLI ANGELO		861.000
2013	STANDARD LIFE INVESTMENTS MULTI ASSET CLASS FUND LP CARDARELLI ANGELO		69.000
1557	STANISLAUS COUNTY EMPLOYEES RETIREMENT ASSOCIATION CARDARELLI ANGELO		73.600
346	STANLIB FUNDS LIMITED STANDARD BANK HOUSE CARDARELLI ANGELO		63.159
347	STANLIB FUNDS LIMITED STANDARD BANK HOUSE CARDARELLI ANGELO		347.700
2282	STATE BOSTON RETIREMENT SYSTEM CARDARELLI ANGELO		75.128
1851	STATE FARM MUTUAL FUND TRUST, INTERNATIONAL INDEX FUND CARDARELLI ANGELO		49.417
1614	STATE FARM VARIABLE PRODUCT TRUST, INTERNATIONAL EQ INDEX F CARDARELLI ANGELO		60.383
3866	STATE INSURANCE FUND CORPORATION CARDARELLI ANGELO		38.118
2256	STATE OF ALASKA RETIREMENT AND BENEFITS PLANS CARDARELLI ANGELO		225.763
2257	STATE OF ALASKA RETIREMENT AND BENEFITS PLANS CARDARELLI ANGELO		993.600
2258	STATE OF ALASKA RETIREMENT AND BENEFITS PLANS CARDARELLI ANGELO		152.838
2259	STATE OF ALASKA RETIREMENT AND BENEFITS PLANS CARDARELLI ANGELO		77.484
3969	STATE OF CALIFORNIA MASTER TRUST CARDARELLI ANGELO		89.574
1366	STATE OF FLORIDA BIRTH-RELATED NEUROLOGICAL INJURY COMPENSATION ASSOCIATION CARDARELLI ANGELO		37.118
2291	STATE OF MINNESOTA CARDARELLI ANGELO		615.425
2292	STATE OF MINNESOTA CARDARELLI ANGELO		97.793
2316	STATE OF NEBRASKA CARDARELLI ANGELO		9.577
1560	STATE OF WISCONSIN INVESTMENT BOARD CARDARELLI ANGELO		849.918
1561	STATE OF WISCONSIN INVESTMENT BOARD CARDARELLI ANGELO		81.451
1562	STATE OF WISCONSIN INVESTMENT BOARD CARDARELLI ANGELO		364.700
1563	STATE OF WISCONSIN INVESTMENT BOARD CARDARELLI ANGELO		57.097
1566	STATE OF WISCONSIN INVESTMENT BOARD CARDARELLI ANGELO		831.031

¹VPC: voto per corrispondenza

ASSEMBLEA ORDINARIA E STRAORDINARIA

8 MAGGIO 2014

Segreteria Societaria - Ufficio Titoli



**Esito della votazione sul punto 16
dell'ordine del giorno (parte ordinaria)**

Piano di Incentivazione Monetaria di Lungo Termine 2014-2016.

Elenco Favorevoli

SCHEDA	VPC ¹ NOMINATIVO AZIONISTA	DELEGATO	NUMERO DI AZIONI TOTALE
1567	STATE OF WISCONSIN INVESTMENT BOARD CARDARELLI ANGELO		92.337
1570	STATE OF WISCONSIN INVESTMENT BOARD CARDARELLI ANGELO		1.252.556
1571	STATE OF WISCONSIN INVESTMENT BOARD CARDARELLI ANGELO		98.764
3472	STATE OF WYOMING, WYOMING STATE TREASURE CARDARELLI ANGELO		111.507
1971	STATE PUBLIC SECTOR SUPERANNUATION SCHEME CARDARELLI ANGELO		71.147
1972	STATE PUBLIC SECTOR SUPERANNUATION SCHEME CARDARELLI ANGELO		28.192
219	STATE STREET BANK S.P.A. CARDARELLI ANGELO		75.171
2012	STATE STREET GLOBAL ADVISORS EXEMPT UNIT TRUST CARDARELLI ANGELO		647.652
2019	STATE STREET GLOBAL ADVISORS EXEMPT UNIT TRUST CARDARELLI ANGELO		27.225
2020	STATE STREET GLOBAL ADVISORS EXEMPT UNIT TRUST CARDARELLI ANGELO		97.335
2021	STATE STREET GLOBAL ADVISORS GROSS ROLL UP UNIT TRUST CARDARELLI ANGELO		65.723
2133	STATE STREET GLOBAL ADVISORS LUXEMBOURG SICAV CARDARELLI ANGELO		14.200
2116	STATE STREET GLOBAL ADVISORS, CAYMAN CARDARELLI ANGELO		966
2377	STATE STREET TRUSTEES LIMITED ATF SWIP CAPITAL TRUST CARDARELLI ANGELO		228.884
3403	STATE SUPER FINANCIAL SERVICES AUSTRALIA LIMITED AS TRUSTEE FOR THE INT EQ SECT TRUST CARDARELLI ANGELO		49.068
116	STATE TEACHERS RETIREMENT SYSTEM OF OHIO CARDARELLI ANGELO		1.334.331
3801	STAUBLI 50 50 CREDIT MUTUEL FCPE CARDARELLI ANGELO		3.000
3800	STAUBLI 80 20 CREDIT MUTUEL FCPE CARDARELLI ANGELO		4.000
3666	STEADYHAND GLOBAL EQUITY FUND CARDARELLI ANGELO		59.502
383	STG PFDS AHOLD CARDARELLI ANGELO		137.517
378	STG PFDS CORP EXPRESS MANDAAT ALLIANCE CAPITA CARDARELLI ANGELO		15.894
382	STG PFDS V.D. GRAFISCHE CARDARELLI ANGELO		460.661
2962	STICHG BEHER BEROEPVR MGR CARDARELLI ANGELO		146.731

¹VPC: voto per corrispondenza

ASSEMBLEA ORDINARIA E STRAORDINARIA

8 MAGGIO 2014

Segreteria Societaria - Ufficio Titoli



**Esito della votazione sul punto 16
dell'ordine del giorno (parte ordinaria)**

Piano di Incentivazione Monetaria di Lungo Termine 2014-2016.

Elenco Favorevoli

SCHEDA	VPC ¹ NOMINATIVO AZIONISTA	DELEGATO	NUMERO DI AZIONI TOTALE
3052	STICHTING BEDRIJFSPENSIOENFONDS CARDARELLI ANGELO		35.400
2964	STICHTING BEDRIJFSTAKPENSIOENFOND Handel CARDARELLI ANGELO		12.272
384	STICHTING BEWAARDER ING MANDAATEDINBURGH CARDARELLI ANGELO		88.941
385	STICHTING BEWAARDER ING MULTIMANAGER GLOBAL EQUITY FUND CARDARELLI ANGELO		39.684
377	STICHTING BEWAARDER INTERPOLIS PENSIOENEN BELEGGINGSPOLS CARDARELLI ANGELO		131.062
683	STICHTING CZ FUND DEPOSITARY CARDARELLI ANGELO		40.590
622	STICHTING DEPOSITARY APG DEVELOPED MARKETS EQUITY POOL CARDARELLI ANGELO		525.424
623	STICHTING DEPOSITARY APG DEVELOPED MARKETS EQUITY POOL CARDARELLI ANGELO		348.823
624	STICHTING DEPOSITARY APG DEVELOPED MARKETS EQUITY POOL CARDARELLI ANGELO		2.626.477
625	STICHTING DEPOSITARY APG DEVELOPED MARKETS EQUITY POOL CARDARELLI ANGELO		684.019
627	STICHTING DEPOSITARY APG DEVELOPED MARKETS EQUITY POOL CARDARELLI ANGELO		456.994
1004	STICHTING DOW PENSIOENFONDS . CARDARELLI ANGELO		180.500
2915	STICHTING INSTITUUT GAK CARDARELLI ANGELO		11.875
1012	STICHTING MARS PENSIOENFONDS CARDARELLI ANGELO		55.324
2959	STICHTING PENSIOENFONDS AKZO NOBEL CARDARELLI ANGELO		103.617
2967	STICHTING PENSIOENFONDS CAMPINA CARDARELLI ANGELO		28.773
387	STICHTING PENSIOENFONDS CARIBISCH CARDARELLI ANGELO		6.971
379	STICHTING PENSIOENFONDS ELSEVIER CARDARELLI ANGELO		24.800
1013	STICHTING PENSIOENFONDS HORECA & CATERING CARDARELLI ANGELO		196.716
2950	STICHTING PENSIOENFONDS IBM NEDERL. CARDARELLI ANGELO		45.815
2969	STICHTING PENSIOENFONDS ING (PFI) CARDARELLI ANGELO		95.293
2945	STICHTING PENSIOENFONDS SAGITTARIUS CARDARELLI ANGELO		100.643
2968	STICHTING PENSIOENFONDS SARA LEE NEDERLAND CARDARELLI ANGELO		77.497

¹VPC: voto per corrispondenza

ASSEMBLEA ORDINARIA E STRAORDINARIA

8 MAGGIO 2014

Segreteria Societaria - Ufficio Titoli



**Esito della votazione sul punto 16
dell'ordine del giorno (parte ordinaria)**

Piano di Incentivazione Monetaria di Lungo Termine 2014-2016.

Elenco Favorevoli

SCHEDA	VPC ¹ NOMINATIVO AZIONISTA	DELEGATO	NUMERO DI AZIONI TOTALE
1008	STICHTING PENSIOENFONDS VAN DE ABN AMBRO BANK N.V. CARDARELLI ANGELO		437.175
1009	STICHTING PENSIOENFONDS VAN DE ABN AMBRO BANK N.V. CARDARELLI ANGELO		324.369
1010	STICHTING PENSIOENFONDS VAN DE ABN AMBRO BANK N.V. CARDARELLI ANGELO		494.250
1011	STICHTING PENSIOENFONDS VAN DE ABN AMBRO BANK N.V. CARDARELLI ANGELO		297.324
3517	STICHTING PENSIOENFONDS VOPAK CARDARELLI ANGELO		50.853
390	STICHTING PFDS VOOR DE TANDTECHNIEK CARDARELLI ANGELO		24.234
1880	STICHTING PHILIPS PENSIOENFONDS CARDARELLI ANGELO		453.030
1020	STICHTING RABOBANK PENSIOENFONDS CARDARELLI ANGELO		143.147
1021	STICHTING RABOBANK PENSIOENFONDS CARDARELLI ANGELO		133.876
1022	STICHTING RABOBANK PENSIOENFONDS CARDARELLI ANGELO		629.022
3505	STICHTING SHELL PENSIOENFONDS CARDARELLI ANGELO		598.405
3511	STICHTING SHELL PENSIOENFONDS CARDARELLI ANGELO		25.474
2806	STRATEGIC INV.MANAGEMENT INT.EQUITY CARDARELLI ANGELO		18.430
395	STRUCTURA - SMART EURO EQUITIES CARDARELLI ANGELO		46.301
394	STRUCTURA-ASYMMETRY EUROPE EQUITIES CARDARELLI ANGELO		15.724
1867	SUNAMERICA EQUITY FUNDS SUNAMERICA INTERNATIONAL DIV ST FUND CARDARELLI ANGELO		118.106
1865	SUNAMERICA SERIES TRUST FOREIGN VALUE PORTFOLIO CARDARELLI ANGELO		470.320
1866	SUNAMERICA SERIES TRUST INTERNATIONAL GROWTH AND INCOME PTF CARDARELLI ANGELO		311.472
1868	SUNAMERICA SPECIALTY SERIES SUNAMERICA INCOME EXPLORER FUND CARDARELLI ANGELO		5.729
2022	SUNSUPER SUPERANNUATION FUND CARDARELLI ANGELO		473.424
3390	SUPER FUNDS MANAG CORP SOUTH AUSTRALIA CARDARELLI ANGELO		469.465
3404	SUPER FUNDS MANAG CORP SOUTH AUSTRALIA CARDARELLI ANGELO		78.800
3362	SWISS REINSURANCE COMPANY LTD CARDARELLI ANGELO		473.404

¹VPC: voto per corrispondenza

ASSEMBLEA ORDINARIA E STRAORDINARIA

8 MAGGIO 2014

Segreteria Societaria - Ufficio Titoli



**Esito della votazione sul punto 16
dell'ordine del giorno (parte ordinaria)**

Piano di Incentivazione Monetaria di Lungo Termine 2014-2016.

Elenco Favorevoli

SCHEDA	VPC ¹	NOMINATIVO AZIONISTA	DELEGATO	NUMERO DI AZIONI TOTALE
1626		SYLVAN PARTNERS, LLC	CARDARELLI ANGELO	9.053
366		SYNGENTA UK PENSION FUND EUROPEAN REGIONAL CENTRE	CARDARELLI ANGELO	57.100
2963		SYNTRUS ACHMEA MULTI MANAGER POOL EUROPE	CARDARELLI ANGELO	48.363
2949		Staffordshire County Council Pension	CARDARELLI ANGELO	388.100
2794		States of Jersey Common Investment Fund	CARDARELLI ANGELO	38.329
2957		Strathclyde Pension Fund	CARDARELLI ANGELO	1.191.794
3633		T ROWE CONCENTRATED INTERNAT EQUITY FUND	CARDARELLI ANGELO	80.162
3384		T ROWE PRICE EQUITY INCOME FUND	CARDARELLI ANGELO	2.500.000
3386		T ROWE PRICE EQUITY INCOME PORTFOLIO	CARDARELLI ANGELO	105.363
3590		T ROWE PRICE GLOBAL ALLOCATION FUND INC	CARDARELLI ANGELO	377
3591		T ROWE PRICE GLOBAL ALLOCATION FUND INC	CARDARELLI ANGELO	1.174
3592		T ROWE PRICE GLOBAL ALLOCATION FUND INC	CARDARELLI ANGELO	2.889
3593		T ROWE PRICE GLOBAL ALLOCATION FUND INC	CARDARELLI ANGELO	410
3594		T ROWE PRICE GLOBAL ALLOCATION FUND INC	CARDARELLI ANGELO	1.543
3616		T ROWE PRICE INSTIT COMMON TRUST FUND	CARDARELLI ANGELO	150.652
3435		T ROWE PRICE INTERNATIONAL EQUITY INDEX	CARDARELLI ANGELO	91.527
3610		T ROWE PRICE INTERNATIONAL VALUE EQUITY	CARDARELLI ANGELO	442.799
3609		T ROWE PRICE INTL CORE EQUITY TRUST	CARDARELLI ANGELO	188.134
3387		T ROWE PRICE NEW ERA FUND INC	CARDARELLI ANGELO	2.820.067
3601		T ROWE PRICE REAL ASSETS FUND INC	CARDARELLI ANGELO	836.634
3611		T ROWE PRICE REAL ASSETS TRUST I	CARDARELLI ANGELO	76.607
3612		T ROWE PRICE US VALUE EQUITY TRUST	CARDARELLI ANGELO	400.838
3379		T ROWE PRICE VALUE FUND INC	CARDARELLI ANGELO	4.348.478

¹VPC: voto per corrispondenza

ASSEMBLEA ORDINARIA E STRAORDINARIA

8 MAGGIO 2014

Segreteria Societaria - Ufficio Titoli



**Esito della votazione sul punto 16
dell'ordine del giorno (parte ordinaria)**

Piano di Incentivazione Monetaria di Lungo Termine 2014-2016.

Elenco Favorevoli

SCHEDA	VPC ¹	NOMINATIVO AZIONISTA	DELEGATO	NUMERO DI AZIONI TOTALE
3690	T U	UNIT TRUST	CARDARELLI ANGELO	94.670
3460	T. ROWE	PERSONAL STRATEGY BALANCED PORTF	CARDARELLI ANGELO	14.349
3251	T. ROWE	PRICE FUNDS SICAV	CARDARELLI ANGELO	4.673
3266	T. ROWE	PRICE FUNDS SICAV	CARDARELLI ANGELO	143.530
3268	T. ROWE	PRICE FUNDS SICAV	CARDARELLI ANGELO	236.625
3271	T. ROWE	PRICE FUNDS SICAV	CARDARELLI ANGELO	11.052
3459	T. ROWE	PRICE INT INC. EUROPEAN STOCK FU	CARDARELLI ANGELO	1.289.269
3455	T. ROWE	PRICE INTERNAT GROWTH & INCOME F	CARDARELLI ANGELO	5.311.075
3447	T. ROWE	PRICE OVERSEAS STOCK FUND	CARDARELLI ANGELO	2.020.039
3458	T. ROWE	PRICE BALANCED FUND INC	CARDARELLI ANGELO	320.208
3461	T. ROWE	PRICE PERSONAL STRATEGY BALANCED	CARDARELLI ANGELO	152.148
3456	T. ROWE	PRICE PERSONAL STRATEGY GROWTH FU	CARDARELLI ANGELO	147.447
3457	T. ROWE	PRICE PERSONAL STRATEGY INCOME FU	CARDARELLI ANGELO	69.368
3597	T. ROWE	PRICE RETIREMENT DATE TRUST	CARDARELLI ANGELO	41.966
3605	T. ROWE	PRICE RETIREMENT DATE TRUST	CARDARELLI ANGELO	240.260
3606	T. ROWE	PRICE RETIREMENT DATE TRUST	CARDARELLI ANGELO	95.604
2840	TANYA AND CHARLES	BRANDES FOUNDATION	CARDARELLI ANGELO	9.800
23	TBC GLOBAL	EQUITY ALLOCATION LONG/SHORT FUND LP	CARDARELLI ANGELO	6.190
1578	TD EMERALD	INTERNATIONAL EQUITYINDEX FUND	CARDARELLI ANGELO	505.546
1428	TD EUROPEAN	INDEX FUND .	CARDARELLI ANGELO	22.360
1582	TD INTERNATIONAL	GROWTH FUND	CARDARELLI ANGELO	421.474
1583	TD INTERNATIONAL	INDEX FUND	CARDARELLI ANGELO	58.883
1429	TD PRIVATE	INTERNATIONAL STOCK FUND	CARDARELLI ANGELO	968.100

¹VPC: voto per corrispondenza

ASSEMBLEA ORDINARIA E STRAORDINARIA

8 MAGGIO 2014

Segreteria Societaria - Ufficio Titoli



**Esito della votazione sul punto 16
dell'ordine del giorno (parte ordinaria)**

Piano di Incentivazione Monetaria di Lungo Termine 2014-2016.

Elenco Favorevoli

SCHEDA	VPC ¹ NOMINATIVO AZIONISTA	DELEGATO	NUMERO DI AZIONI TOTALE
1579	TD STRATEGIC YIELD FUND	CARDARELLI ANGELO	65.000
273	TDX INDEPENDENCE 2010 EXCHANGETRADED FUND	CARDARELLI ANGELO	231
221	TDX INDEPENDENCE 2020 EXCHANGETRADED FUND	CARDARELLI ANGELO	1.409
275	TDX INDEPENDENCE 2040 EXCHANGETRADED FUND	CARDARELLI ANGELO	3.030
276	TDX INDEPENDENCE INTARGET EXCHANGETRADED FUND	CARDARELLI ANGELO	414
2031	TEACHER RETIREMENT SYSTEM OF TEXAS	CARDARELLI ANGELO	207.403
2032	TEACHER RETIREMENT SYSTEM OF TEXAS	CARDARELLI ANGELO	477.719
2350	TEACHER RETIREMENT SYSTEM OF TEXAS	CARDARELLI ANGELO	2.467.973
2351	TEACHER RETIREMENT SYSTEM OF TEXAS	CARDARELLI ANGELO	5.019
1460	TEACHERS' RETIREMENT ALLOWANCESFUND	CARDARELLI ANGELO	79.632
1552	TEACHERS' RETIREMENT SYSTEM OF LOUISIANA	CARDARELLI ANGELO	140.200
1615	TEACHERS' RETIREMENT SYSTEM OF THE STATE OF ILLINOIS	CARDARELLI ANGELO	10.624
1616	TEACHERS' RETIREMENT SYSTEM OF THE STATE OF ILLINOIS	CARDARELLI ANGELO	3.206
2224	TEACHERS' RETIREMENT SYSTEM OF THE STATE OF ILLINOIS	CARDARELLI ANGELO	7.649
2225	TEACHERS' RETIREMENT SYSTEM OF THE STATE OF ILLINOIS	CARDARELLI ANGELO	3.725
1466	TELEDYNE TECHNOLOGIES INC DEFINED BENEFIT MASTER TRUST	CARDARELLI ANGELO	7.176
225	TELSTRA SUPERANNUATION SCHEME	CARDARELLI ANGELO	46.819
226	TELSTRA SUPERANNUATION SCHEME	CARDARELLI ANGELO	210.076
375	TELSTRA SUPERANNUATION SCHEME	CARDARELLI ANGELO	92.496
3957	TEMPLETON EX-JAPAN GLOBAL EQUITY FUND LT	CARDARELLI ANGELO	7.350
3971	TEMPLETON FOREIGN FUND	CARDARELLI ANGELO	3.710.120
3964	TEMPLETON GLOBAL EQUITY TRUST	CARDARELLI ANGELO	355.936
3961	TEMPLETON GLOBAL GROWTH FUND LIMITED	CARDARELLI ANGELO	116.123

¹VPC: voto per corrispondenza

ASSEMBLEA ORDINARIA E STRAORDINARIA

8 MAGGIO 2014

Segreteria Societaria - Ufficio Titoli



**Esito della votazione sul punto 16
dell'ordine del giorno (parte ordinaria)**

Piano di Incentivazione Monetaria di Lungo Termine 2014-2016.

Elenco Favorevoli

SCHEDA	VPC ¹ NOMINATIVO AZIONISTA	DELEGATO	NUMERO DI AZIONI TOTALE
257	TEMPLETON GLOBAL INCOME FUND CARDARELLI ANGELO		62.722
253	TEMPLETON GLOBAL INVESTMENT TRUST-TEMPLETON GLOBAL BALANCED FUND CARDARELLI ANGELO		1.004.000
3972	TEMPLETON GLOBAL OPPORTUNITIES TRUST CARDARELLI ANGELO		253.461
3960	TEMPLETON GLOBAL STOCK TRUST CARDARELLI ANGELO		126.689
3962	TEMPLETON GLOBAL TRUST FUND CARDARELLI ANGELO		116.531
3956	TEMPLETON GROWTH FUND II LIMITED CARDARELLI ANGELO		9.097
3986	TEMPLETON GROWTH FUND INC. CARDARELLI ANGELO		6.671.477
325	TEMPLETON GROWTH FUND ISS 88 FRANKLIN TEMPLETON CARDARELLI ANGELO		92.923
3968	TEMPLETON GROWTH FUND, LTD. CARDARELLI ANGELO		638.150
3973	TEMPLETON INSTITUTIONAL FUNDS - FOREIGN CARDARELLI ANGELO		3.244.373
3978	TEMPLETON INSTITUTIONAL FUNDS - GLOBAL E CARDARELLI ANGELO		272.394
3965	TEMPLETON INTERNATIONAL EQUITY TRUST CARDARELLI ANGELO		220.979
3996	TEMPLETON INTERNATIONAL FOREIGN FUND CARDARELLI ANGELO		560.888
3967	TEMPLETON INTERNATIONAL STOCK FUND CARDARELLI ANGELO		421.942
3966	TEMPLETON INTERNATIONAL STOCK TRUST. CARDARELLI ANGELO		190.466
3958	TEMPLETON MASTER TRUST - SERIES 1 CARDARELLI ANGELO		125.121
3959	TEMPLETON MASTER TRUST - SERIES 2 CARDARELLI ANGELO		27.821
3979	TEMPLETON NVIT INTERNATIONAL VALUE FUND CARDARELLI ANGELO		132.759
3970	TEMPLETON WORLD FUND CARDARELLI ANGELO		3.012.245
2822	TENNESSE CONSOLIDATED RETIREMENT SYSTEM CARDARELLI ANGELO		57.316
1456	TEXAS EDUCATION AGENCY . CARDARELLI ANGELO		721.710
1484	TEXTRON INC. MASTER TRUST CARDARELLI ANGELO		123.053
3508	TFL PENSION FUND CARDARELLI ANGELO		422.432

¹VPC: voto per corrispondenza

ASSEMBLEA ORDINARIA E STRAORDINARIA

8 MAGGIO 2014

Segreteria Societaria - Ufficio Titoli



**Esito della votazione sul punto 16
dell'ordine del giorno (parte ordinaria)**

Piano di Incentivazione Monetaria di Lungo Termine 2014-2016.

Elenco Favorevoli

SCHEDA	VPC ¹ NOMINATIVO AZIONISTA	DELEGATO	NUMERO DI AZIONI TOTALE
1757	THE ABERDEEN DELAWARE BUSINESS TRUST CARDARELLI ANGELO		156.800
1758	THE ABERDEEN DELAWARE BUSINESS TRUST CARDARELLI ANGELO		1.499.500
1759	THE ABERDEEN DELAWARE BUSINESS TRUST CARDARELLI ANGELO		97.900
1760	THE ABERDEEN DELAWARE BUSINESS TRUST CARDARELLI ANGELO		148.800
1761	THE ABERDEEN DELAWARE BUSINESS TRUST CARDARELLI ANGELO		760.200
1717	THE ALLIANCEBERNSTEIN POOLING PTF - ALLIANCEB VOL MNGM PTF CARDARELLI ANGELO		77.296
1716	THE ALLIANCEBERNSTEIN POOLING PTF-ALLIANCEBR MULTASS REAL RTP CARDARELLI ANGELO		177.912
1603	THE ALPHAGEN CAPELLA FUND LIMITED CARDARELLI ANGELO		14.802
2317	THE AMERICAN NATIONAL RED CROSS CARDARELLI ANGELO		53.429
286	THE BANK OF KOREA CARDARELLI ANGELO		103.470
617	THE BANK OF KOREA CARDARELLI ANGELO		21.094
618	THE BANK OF KOREA CARDARELLI ANGELO		92.000
619	THE BANK OF KOREA CARDARELLI ANGELO		95.801
3519	THE BARCLAYS BANK UK RETIREMENT FUND CARDARELLI ANGELO		162.358
3721	THE BARING GLOBAL OPPORTUN UMBRELLA CARDARELLI ANGELO		7.169
1337	THE BOARD OF PENSIONS OF THE PRESBYTERIAN CHURCH CARDARELLI ANGELO		175.150
3389	THE BOEING COMPANY EMPLOYEE RETIREMENT P CARDARELLI ANGELO		361.195
3391	THE BOEING COMPANY EMPLOYEE RETIREMENT P CARDARELLI ANGELO		16.831
3407	THE BOEING COMPANY EMPLOYEE RETIREMENT PLANS MASTER TRUST CARDARELLI ANGELO		533.757
2688	THE CALIFORNIA WELLNESS FOUNDATION CARDARELLI ANGELO		38.942
1368	THE CANADIAN MEDICAL PROTECTIVE ASSOCIATION CARDARELLI ANGELO		10.399
4032	THE CAROLINAS HEALTHCARE FOUNDATION INC CARDARELLI ANGELO		32.865
1409	THE CHRYSLER CANADA INC.CANADIAN MASTER TRUST FUND CARDARELLI ANGELO		81.624

¹VPC: voto per corrispondenza

ASSEMBLEA ORDINARIA E STRAORDINARIA

8 MAGGIO 2014

Segreteria Societaria - Ufficio Titoli



**Esito della votazione sul punto 16
dell'ordine del giorno (parte ordinaria)**

Piano di Incentivazione Monetaria di Lungo Termine 2014-2016.

Elenco Favorevoli

SCHEDA	VPC ¹ NOMINATIVO AZIONISTA	DELEGATO	NUMERO DI AZIONI TOTALE
1348	THE CLEVELAND CLINIC FOUNDATION CARDARELLI ANGELO		14.237
2096	THE DIVERSIFIED CHARITY FUND CARDARELLI ANGELO		11.307
1306	THE DUN AND BRADSTREET CORP DEFINED BENEFIT GROUP TRUST CARDARELLI ANGELO		11.872
3421	THE EUROPEAN INVESTMENT TRUST PLC CARDARELLI ANGELO		663.224
1830	THE GABELLI GLOBAL UTILITY & INCOME TRUST CARDARELLI ANGELO		1.000
1651	THE GE UK PENSION COMMON INVESTMENT FUND CARDARELLI ANGELO		607.426
1834	THE GENERAL MOTORS CANAD RETIREMENT PROGR FOR SALARIED EMPL CARDARELLI ANGELO		20.600
1833	THE GENERAL MOTORS CANADIAN HOURLY-RATE EMPL PENSION PLAN CARDARELLI ANGELO		76.537
3622	THE HARTFORD DIVERSIFIED INTERNATIONAL FUND CARDARELLI ANGELO		2.546
3621	THE HARTFORD INTERNATIONAL VALUE FUND CARDARELLI ANGELO		90.245
2887	THE HENRY SMITH CHARITY CARDARELLI ANGELO		96.803
3382	THE INVESTMENT COMPANY OF AMERICA CARDARELLI ANGELO		14.657.000
3647	THE KATHERINE MOORE REVOCABLE TRUST CARDARELLI ANGELO		6.376
3048	THE MANUFACTURERS LIFE INSURANCE COMPANY CARDARELLI ANGELO		58.137
1763	THE MASTER TR BK OF JP LTD ATF INVESCO DEV COUNT EQ INDEX M F CARDARELLI ANGELO		257
3488	THE MASTER TRUST BANK OF JAPAN LTD CARDARELLI ANGELO		2.425.566
3489	THE MASTER TRUST BANK OF JAPAN LTD CARDARELLI ANGELO		2.449.557
3525	THE MASTER TRUST BANK OF JAPAN LTD CARDARELLI ANGELO		2.400.763
3579	THE MASTER TRUST BANK OF JAPAN LTD CARDARELLI ANGELO		803.500
2977	THE MASTER TRUST BANK OF JAPAN LTD CARDARELLI ANGELO		314.817
2992	THE MASTER TRUST BANK OF JAPAN LTD CARDARELLI ANGELO		85.837
2995	THE MASTER TRUST BANK OF JAPAN LTD CARDARELLI ANGELO		170.100
2996	THE MASTER TRUST BANK OF JAPAN LTD CARDARELLI ANGELO		54.965

¹VPC: voto per corrispondenza

ASSEMBLEA ORDINARIA E STRAORDINARIA

8 MAGGIO 2014

Segreteria Societaria - Ufficio Titoli



**Esito della votazione sul punto 16
dell'ordine del giorno (parte ordinaria)**

Piano di Incentivazione Monetaria di Lungo Termine 2014-2016.

Elenco Favorevoli

SCHEDA	VPC ¹ NOMINATIVO AZIONISTA	DELEGATO	NUMERO DI AZIONI TOTALE
2997	THE MASTER TRUST BANK OF JAPAN LTD CARDARELLI ANGELO		3.653
2998	THE MASTER TRUST BANK OF JAPAN LTD CARDARELLI ANGELO		33.339
3002	THE MASTER TRUST BANK OF JAPAN LTD CARDARELLI ANGELO		911.800
3009	THE MASTER TRUST BANK OF JAPAN LTD CARDARELLI ANGELO		183.900
3016	THE MASTER TRUST BANK OF JAPAN LTD CARDARELLI ANGELO		18.464
3029	THE MASTER TRUST BANK OF JAPAN LTD CARDARELLI ANGELO		24.947
3704	THE MASTER TRUST BANK OF JAPAN LTD CARDARELLI ANGELO		292.200
3490	THE MASTER TRUST BANK OF JAPAN, LTD AS TRUSTEE FOR MUTB400045796 CARDARELLI ANGELO		2.430.955
3520	THE MASTER TRUST BANK OF JAPAN, LTD. AS TRUSTEE FOR MUTB400045792 CARDARELLI ANGELO		2.464.524
1750	THE MASTER TRUST BK OF JP LTD ATF FS INT EQUITY MOTHER FUND CARDARELLI ANGELO		222.100
1731	THE MASTER TRUST BK OF JP LTD: HITACHI FOREIGN EQ INDEX MF CARDARELLI ANGELO		48.947
676	THE MEDICAL CENTRE INSURANCE COMPANY LTD. CARDARELLI ANGELO		41.611
1608	THE METHODIST HOSPITAL CARDARELLI ANGELO		50.094
1609	THE METHODIST HOSPITAL CARDARELLI ANGELO		58.924
3698	THE NATIONAL BANK OF KAZAKISTAN CARDARELLI ANGELO		60.278
3935	THE NEW YORK TIMES CO. PENSION TRUST CARDARELLI ANGELO		17.497
3515	THE NFU TRUST STAFFPENSION SCHEME CARDARELLI ANGELO		10.000
68	THE NOMURA TRUST AND BANKING CO LTD CARDARELLI ANGELO		63.156
70	THE NOMURA TRUST AND BANKING CO LTD CARDARELLI ANGELO		1.420
2582	THE NOMURA TRUST BANKING CO. LTD RE NIKKO G. HIGH INCOME E. CARDARELLI ANGELO		73.778
2689	THE NORTH.TRUST C, SUB-ADV COLLECT FUNDS CARDARELLI ANGELO		29.900
4038	THE NORTH.TRUST C, SUB-ADV COLLECT FUNDS CARDARELLI ANGELO		25.525
3727	THE NWB AS RBS JUPITER EURO INCOME FUND CARDARELLI ANGELO		84.662

¹VPC: voto per corrispondenza

ASSEMBLEA ORDINARIA E STRAORDINARIA

8 MAGGIO 2014

Segreteria Societaria - Ufficio Titoli



**Esito della votazione sul punto 16
dell'ordine del giorno (parte ordinaria)**

Piano di Incentivazione Monetaria di Lungo Termine 2014-2016.

Elenco Favorevoli

SCHEDA	VPC ¹ NOMINATIVO AZIONISTA	DELEGATO	NUMERO DI AZIONI TOTALE
620	THE PASSIVE GLOBAL SHARE TRUST CARDARELLI ANGELO		151.665
1433	THE PENSION FUND SOCIETY OF THE TORONTO-DOMINION BANK CARDARELLI ANGELO		135.631
1412	THE PENSION PLAN FOR EMPLOYEES OF MARINE ATLANTIC INC. CARDARELLI ANGELO		29.294
1933	THE PHILLIPS 66 UK PENSION PLAN CARDARELLI ANGELO		17.942
3997	THE PROV TREAS OF P PRINCE EDW ISL CARDARELLI ANGELO		87.050
1895	THE PRUDENTIAL INSURANCE COMPANY OF AMERICA CARDARELLI ANGELO		54.442
1896	THE PRUDENTIAL INSURANCE COMPANY OF AMERICA CARDARELLI ANGELO		106.164
2107	THE PRUDENTIAL INSURANCE COMPANY OF AMERICA CARDARELLI ANGELO		63.925
262	THE PRUDENTIAL INVESTMENT PORTFOLIOS INCDRYDEN ACTIVE ALLOCATION CARDARELLI ANGELO		4.037
252	THE PRUDENTIAL SERIES FUND GLOBAL PORTFOLIO CARDARELLI ANGELO		70.800
261	THE PRUDENTIAL SERIES FUND INC CONSERVATIVE BALANCED PORTFOLIO CARDARELLI ANGELO		24.463
260	THE PRUDENTIAL SERIES FUND INC-FLEXIBLE MANAGED PORTFOLIO CARDARELLI ANGELO		22.763
3120	THE RBS AS DEPOSITARY FOR ABERDEEN CARDARELLI ANGELO		665.000
3121	THE RBS AS DEPOSITARY FOR ABERDEEN CARDARELLI ANGELO		402.600
3122	THE RBS AS DEPOSITARY FOR ABERDEEN CARDARELLI ANGELO		397.000
3123	THE RBS AS DEPOSITARY FOR ABERDEEN CARDARELLI ANGELO		308.900
3118	THE RBS AS DEPOSITARY FOR ABERDEEN INVESTMENT FUNDS ICVC CARDARELLI ANGELO		158.000
1806	THE REGENTS OF THE UNIVERSITY OF CALIFORNIA CARDARELLI ANGELO		7.070
1807	THE REGENTS OF THE UNIVERSITY OF CALIFORNIA CARDARELLI ANGELO		107.040
2281	THE REGENTS OF THE UNIVERSITY OF CALIFORNIA CARDARELLI ANGELO		1.023.545
2900	THE REPRESENTATIVE CHURCH BODY CARDARELLI ANGELO		9.217
2901	THE REPRESENTATIVE CHURCH BODY CARDARELLI ANGELO		38.296
2217	THE RETIREMENT ANN PL FOR EMPL OF THE ARMY&AIR FORCE EX SERV CARDARELLI ANGELO		104.618

¹VPC: voto per corrispondenza

ASSEMBLEA ORDINARIA E STRAORDINARIA

8 MAGGIO 2014

Segreteria Societaria - Ufficio Titoli



**Esito della votazione sul punto 16
dell'ordine del giorno (parte ordinaria)**

Piano di Incentivazione Monetaria di Lungo Termine 2014-2016.

Elenco Favorevoli

SCHEDA	VPC ¹ NOMINATIVO AZIONISTA	DELEGATO	NUMERO DI AZIONI TOTALE
2318	THE RETIREMENT SYSTEM OF THE AMERICAN NATIONAL RED CROSS CARDARELLI ANGELO		66.546
669	THE ROYAL BANK OF SCOTLAND GROUP PENSION FUND CARDARELLI ANGELO		754.802
670	THE ROYAL BANK OF SCOTLAND GROUP PENSION FUND CARDARELLI ANGELO		776.950
316	THE ROYAL BANK OF SCOTLAND PLC AS TRUSTEE OF BLACKROCK WORLDRESOURCES INCOME FU CARDARELLI ANGELO		14.075
680	THE SISTERS OF THE THIRD ORD OF ST FRANCIS EMP PEN PLAN CARDARELLI ANGELO		42.146
1410	THE STATE OF CONNECTICUT ACTING THROUGH ITS TREASURER CARDARELLI ANGELO		434.676
1415	THE STATE OF CONNECTICUT ACTING THROUGH ITS TREASURER CARDARELLI ANGELO		418.511
1693	THE STATE OF NEVADA CARDARELLI ANGELO		1.206
1694	THE STATE OF NEVADA CARDARELLI ANGELO		2.152
1695	THE STATE OF NEVADA CARDARELLI ANGELO		520
1696	THE STATE OF NEVADA CARDARELLI ANGELO		1.624
328	THE TARGET PORTFOLIO TRUST INTERNATIONAL EQUITY PORTFOLIO CARDARELLI ANGELO		104.300
3728	THE TAYSIDE SUPERANNUATION FUND CARDARELLI ANGELO		123.270
1382	THE TD BANK PENSION PLAN FOR FORMER EMPLOYEES OF THE CT GROUP CARDARELLI ANGELO		8.063
40	THE TRUSTEES OF THE STANDARD LIFE ASSURANCE COMPANY STAFF PENSION SCHEME CARDARELLI ANGELO		296.000
3668	THE UNITED CHURCH OF CANADA PENSION PLAN CARDARELLI ANGELO		22.800
2325	THE UNIVERSAL INST F INC - GLOBAL TACT ASSET ALL PTF CARDARELLI ANGELO		2.182
2066	THE WELLINGTON TR CO NAT ASS MULT COLLECTIVE INV F TRUST II CARDARELLI ANGELO		13.968
2067	THE WELLINGTON TR CO NAT ASS MULT COLLECTIVE INV F TRUST II CARDARELLI ANGELO		22.772
2068	THE WELLINGTON TR CO NAT ASS MULT COLLECTIVE INV F TRUST II CARDARELLI ANGELO		32.962
2069	THE WELLINGTON TR CO NAT ASS MULT COLLECTIVE INV F TRUST II CARDARELLI ANGELO		27.192
2339	THE WELLINGTON TR CO NAT ASS MULT COM ALPHA STRATEGIES PTF CARDARELLI ANGELO		64.720
2064	THE WELLINGTON TR COM NATIONAL ASS MULT COLLECT INV F TRUST CARDARELLI ANGELO		9.731

¹VPC: voto per corrispondenza

ASSEMBLEA ORDINARIA E STRAORDINARIA

8 MAGGIO 2014

Segreteria Societaria - Ufficio Titoli



**Esito della votazione sul punto 16
dell'ordine del giorno (parte ordinaria)**

Piano di Incentivazione Monetaria di Lungo Termine 2014-2016.

Elenco Favorevoli

SCHEDA	VPC ¹ NOMINATIVO AZIONISTA	DELEGATO	NUMERO DI AZIONI TOTALE
2370	THE WELLINGTON TR COM NATIONAL ASS MULT COLLECT INV F TRUST CARDARELLI ANGELO		105.077
2751	THOMAS WHITE INTERNATIONAL FUND CARDARELLI ANGELO		229.800
1745	THORNBURG STRATEGIC INCOME FUND CARDARELLI ANGELO		147.400
107	THREADNEEDLE (LUX CARDARELLI ANGELO		6.885
2197	THRIFT SAVINGS PLAN CARDARELLI ANGELO		6.444.120
1980	THRIVENT PARTNER WORLDWIDE ALLOCATION FUND CARDARELLI ANGELO		226.600
1981	THRIVENT PARTNER WORLDWIDE ALLOCATION PORTFOLIO CARDARELLI ANGELO		455.375
1775	TIAA-CREF FUNDS - ENHANCED INTERNATIONAL EQUITY INDEX FUND CARDARELLI ANGELO		376.299
1842	TIFF INVESTMENT PROGRAM, INC - TIFF MULTI-ASSET FUND CARDARELLI ANGELO		295.535
2266	TIIA-CREF INTERNATIONAL EQUITY INDEX FUND CARDARELLI ANGELO		1.118.247
1481	TIME WARNER CABLE PENSION PLANS MASTER TRUST CARDARELLI ANGELO		106.430
678	TORON CAPITAL MARKETS INC. . CARDARELLI ANGELO		2.660
1457	TORSTAR MASTER TRUST FUND . CARDARELLI ANGELO		38.747
2589	TOUCHSTONE INTERNATIONAL VALUE FUND CARDARELLI ANGELO		74.191
1767	TOYOTA MOTOR PENSION FUND CARDARELLI ANGELO		18.777
1844	TRANSAMERICA ALLIANCEBERNSTEIN DYNAMIC ALLOCATION VP CARDARELLI ANGELO		10.808
1841	TRANSAMERICA INTERNATIONAL EQUITY CARDARELLI ANGELO		569.800
2299	TRANSAMERICA MORGAN STANLEY ACTIVE INTL ALLOCATION VP CARDARELLI ANGELO		111.496
1395	TREASURER OF THE STATE OF NORTH CAROLINA EQUITY INVESTMENT FUND POOLED CARDARELLI ANGELO		754.630
1397	TREASURER OF THE STATE OF NORTH CAROLINA EQUITY INVESTMENT FUND POOLED CARDARELLI ANGELO		505.423
1398	TREASURER OF THE STATE OF NORTH CAROLINA EQUITY INVESTMENT FUND POOLED CARDARELLI ANGELO		271.250
1401	TREASURER OF THE STATE OF NORTH CAROLINA EQUITY INVESTMENT FUND POOLED CARDARELLI ANGELO		811.600
1404	TREASURER OF THE STATE OF NORTH CAROLINA EQUITY INVESTMENT FUND POOLED CARDARELLI ANGELO		1.509.757

¹VPC: voto per corrispondenza

ASSEMBLEA ORDINARIA E STRAORDINARIA

8 MAGGIO 2014

Segreteria Societaria - Ufficio Titoli



**Esito della votazione sul punto 16
dell'ordine del giorno (parte ordinaria)**

Piano di Incentivazione Monetaria di Lungo Termine 2014-2016.

Elenco Favorevoli

SCHEDA	VPC ¹	NOMINATIVO AZIONISTA	DELEGATO	NUMERO DI AZIONI TOTALE
1405		TREASURER OF THE STATE OF NORTH CAROLINA EQUITY INVESTMENT FUND POOLED	CARDARELLI ANGELO	989.138
3729		TREDJE AP-FONDEN	CARDARELLI ANGELO	376.234
2755		TRIAD FOUNDATION INC	CARDARELLI ANGELO	8.400
2888		TRINITY COLLEGE	CARDARELLI ANGELO	18.034
3598		TROWE PRICE INTERNATIONAL CORE EQUITY FD	CARDARELLI ANGELO	22.435
3905		TRUST & CUSTODY SERVICES BANK LTD AS TRUSTEE FOR PENSION INVESTMENT FUND TRUST NUM	CARDARELLI ANGELO	72.664
3587		TRUST AND CUSTODY SERVICES BANK LIMITED	CARDARELLI ANGELO	16.169
3588		TRUST AND CUSTODY SERVICES BANK LIMITED	CARDARELLI ANGELO	19.438
3589		TRUST AND CUSTODY SERVICES BANK LIMITED	CARDARELLI ANGELO	11.692
2581		TRUST CUSTODY SERV. BANK LTD NIKKO GLOBAL HIGH DIVIDEND E.	CARDARELLI ANGELO	96.969
2580		TRUST CUSTODY SERVICES BANK RE NIKKO CS GLOBAL HIGH YIELD	CARDARELLI ANGELO	184.000
3900		TRUST E CUSTODY SERVICES BANK LTD	CARDARELLI ANGELO	257.739
3901		TRUST E CUSTODY SERVICES BANK LTD	CARDARELLI ANGELO	81.529
3902		TRUST E CUSTODY SERVICES BANK LTD	CARDARELLI ANGELO	25.742
3903		TRUST E CUSTODY SERVICES BANK LTD	CARDARELLI ANGELO	268.195
3904		TRUST E CUSTODY SERVICES BANK LTD	CARDARELLI ANGELO	107.252
2216		TRUST FOR RETIR MED, DENT & LIFE INS ARMY&AIR FORCE EXCH	CARDARELLI ANGELO	54.017
1734		TRUSTEES OF CHINESE UNIV OF HK STAFF SUPERANNUATION SCHEME (1995)	CARDARELLI ANGELO	5.936
1500		TRUSTEES OF THE ESTATE OF BERNICE PAUAHIBISHOP DBA KAMAHAMEHA SCHOOLS	CARDARELLI ANGELO	148.159
2741		TUI Travel Plc Common Investment Fund	CARDARELLI ANGELO	142.238
3892		TUTMAN B&CE CONTRACTED-OUT PENSION SCHEME	CARDARELLI ANGELO	38.299
648		TWEEDY BROWNE GLOBAL HIGH DIVIDEND PARTNERS LL	CARDARELLI ANGELO	10.000
1577		TWEEDY BROWNE GLOBAL VALUE FUND II CURRENCY UNHEDGED	CARDARELLI ANGELO	240.000

¹VPC: voto per corrispondenza

ASSEMBLEA ORDINARIA E STRAORDINARIA

8 MAGGIO 2014

Segreteria Societaria - Ufficio Titoli



**Esito della votazione sul punto 16
dell'ordine del giorno (parte ordinaria)**

Piano di Incentivazione Monetaria di Lungo Termine 2014-2016.

Elenco Favorevoli

SCHEDA	VPC ¹ NOMINATIVO AZIONISTA	DELEGATO	NUMERO DI AZIONI TOTALE
2151	TWEEDY BROWNE VALUE FUNDS-TWEEDY BROWNE GLOB HIGH DIV VALUE F CARDARELLI ANGELO		95.800
1576	TWEEDY BROWNE WORLDWIDE HIGH DIVIDEND YIELD VALUE CARDARELLI ANGELO		457.200
2737	TYCO ELECTRONICS DEFINED MASTER TRUST CARDARELLI ANGELO		25.100
2883	The Health Foundation CARDARELLI ANGELO		131.688
2933	The TM Overstone UCITS Equity Income Fun CARDARELLI ANGELO		120.702
2808	Thyssen Global Investments Corp CARDARELLI ANGELO		11.757
1786	UAW RETIREE MEDICAL BENEFITS TRUST CARDARELLI ANGELO		27.499
1787	UAW RETIREE MEDICAL BENEFITS TRUST CARDARELLI ANGELO		7.027
1825	UAW RETIREE MEDICAL BENEFITS TRUST CARDARELLI ANGELO		44.324
1826	UAW RETIREE MEDICAL BENEFITS TRUST CARDARELLI ANGELO		37.300
1827	UAW RETIREE MEDICAL BENEFITS TRUST CARDARELLI ANGELO		12.173
1835	UAW RETIREE MEDICAL BENEFITS TRUST CARDARELLI ANGELO		18.232
2054	UAW RETIREE MEDICAL BENEFITS TRUST CARDARELLI ANGELO		163.700
2055	UAW RETIREE MEDICAL BENEFITS TRUST CARDARELLI ANGELO		139.158
2056	UAW RETIREE MEDICAL BENEFITS TRUST CARDARELLI ANGELO		107.462
2057	UAW RETIREE MEDICAL BENEFITS TRUST CARDARELLI ANGELO		63.866
2058	UAW RETIREE MEDICAL BENEFITS TRUST CARDARELLI ANGELO		291.885
2059	UAW RETIREE MEDICAL BENEFITS TRUST CARDARELLI ANGELO		140.745
2060	UAW RETIREE MEDICAL BENEFITS TRUST CARDARELLI ANGELO		181.543
2052	UBS (IRL) ETF PLC CARDARELLI ANGELO		1.810
60	UBS (LUX) EQUITY SICAV CARDARELLI ANGELO		224.036
63	UBS (LUX) EQUITY SICAV - GLOBAL HIGH DIVIDEND CARDARELLI ANGELO		281.348
58	UBS (LUX) SICAV 1 CARDARELLI ANGELO		24.764

¹VPC: voto per corrispondenza

ASSEMBLEA ORDINARIA E STRAORDINARIA

8 MAGGIO 2014

Segreteria Societaria - Ufficio Titoli



**Esito della votazione sul punto 16
dell'ordine del giorno (parte ordinaria)**

Piano di Incentivazione Monetaria di Lungo Termine 2014-2016.

Elenco Favorevoli

SCHEDA	VPC ¹ NOMINATIVO AZIONISTA	DELEGATO	NUMERO DI AZIONI TOTALE
61	UBS (LUX) SICAV 1 EMU EQUITIES ENHANCED (EUR) CARDARELLI ANGELO		209.974
65	UBS (LUX) STRATEGY XTRA SICAV CARDARELLI ANGELO		24.874
2154	UBS ETF CARDARELLI ANGELO		1.029.809
2155	UBS ETF CARDARELLI ANGELO		24.090
2156	UBS ETF CARDARELLI ANGELO		55.182
2157	UBS ETF CARDARELLI ANGELO		60.910
2158	UBS ETF CARDARELLI ANGELO		73.074
2159	UBS ETF CARDARELLI ANGELO		223.106
2160	UBS ETF CARDARELLI ANGELO		110.722
2153	UBS ETF-UBS-ETF DJ EURO STOXX 50 CARDARELLI ANGELO		822.912
69	UBS FUND MANAGEMENT (SWITZERLAND) AG CARDARELLI ANGELO		1.453.117
56	UBS FUND MANAGEMENT(LUXEMBOURG) SA CARDARELLI ANGELO		788.267
3351	UBS GLOBAL ASSET MANAGEMENT LIFE LTD CARDARELLI ANGELO		481.210
3352	UBS GLOBAL ASSET MANAGEMENT LIFE LTD CARDARELLI ANGELO		10.979
3418	UBS GLOBAL ASSET MANAGEMENT LIFE LTD CARDARELLI ANGELO		23.960
1505	UFCW CONSOLIDATED PENSION FUND CARDARELLI ANGELO		2.788
2750	UFCW LOCAL 152 RETAIL MEAT PENSION FD CARDARELLI ANGELO		15.780
4028	UKA-FONDS CARDARELLI ANGELO		59.000
2746	UNILEVER UK PENSION FUND CARDARELLI ANGELO		102.316
2747	UNILEVER UK PENSION FUND CARDARELLI ANGELO		374.533
3909	UNION BANCAIRE PRIVEE EUROPE SA CARDARELLI ANGELO		297.333
3910	UNION BANCAIRE PRIVEE EUROPE SA CARDARELLI ANGELO		236.000
3795	UNION EUROPE VALUE CARDARELLI ANGELO		108.118

¹VPC: voto per corrispondenza

ASSEMBLEA ORDINARIA E STRAORDINARIA

8 MAGGIO 2014

Segreteria Societaria - Ufficio Titoli



**Esito della votazione sul punto 16
dell'ordine del giorno (parte ordinaria)**

Piano di Incentivazione Monetaria di Lungo Termine 2014-2016.

Elenco Favorevoli

SCHEDA	VPC ¹ NOMINATIVO AZIONISTA	DELEGATO	NUMERO DI AZIONI TOTALE
298	UNIPENSION INVEST FMBA EUROPÆISKE AKTIER CARDARELLI ANGELO		72.176
1511	UNISYS MASTER TRUST CARDARELLI ANGELO		179.500
1788	UNITED AIRLINES PILOT DIRECTED ACCOUNT PLAN TRUST CARDARELLI ANGELO		26.500
1485	UNITED CHURCH FUNDS INC CARDARELLI ANGELO		35.100
4002	UNITED EMERGING MARKETS EQUITY POOL CARDARELLI ANGELO		26.400
2745	UNITED NATIONS RELIEF AND WORKS FOR PALESTINIAN REFUGEES IN THE NEAR EAST CARDARELLI ANGELO		10.964
1773	UNITED TECHNOLOGIES CORPORATION EMPLOYEE SAVINGS PLAN CARDARELLI ANGELO		162.238
524	UNIVERS CNP 1 CARDARELLI ANGELO		145.314
2141	UNIVERSAL SHIPOWNERS MARINE INS ASS LTD EQUITY CLASS 3 CARDARELLI ANGELO		16.752
3240	UNIVERSE THE CMI GLOBAL NETWORK FUND CARDARELLI ANGELO		1.451.588
1508	UNIVERSITY OF GUELPH CARDARELLI ANGELO		9.900
1507	UNIVERSITY OF GUELPH FOREIGN PROPERTY TRUST CARDARELLI ANGELO		33.000
1496	UNIVERSITY OF MANITOBA PENSION PLAN (1993) CARDARELLI ANGELO		19.800
1518	UNIVERSITY OF PITTSBURGH MEDICAL CENTER SYSTE CARDARELLI ANGELO		35.446
2971	UNIVEST CARDARELLI ANGELO		170.000
2972	UNIVEST CARDARELLI ANGELO		134.343
1472	UPMC BASIC RETIREMENT PLAN MASTER TRUST CARDARELLI ANGELO		18.435
1497	UPS GROUP TRUST CARDARELLI ANGELO		6.482
1673	US RETIREMENT TRUST CARDARELLI ANGELO		8.120
348	US SPECIALTY INSURANCE COMPANY CARDARELLI ANGELO		27.426
998	US SPECIALTY INSURANCE COMPANY CARDARELLI ANGELO		40.382
1711	USAA CORNERSTONE MODERATELY AGGRESSIVE FUND CARDARELLI ANGELO		10.971
1712	USAA GLOBAL MANAGED VOLATILITY FUND CARDARELLI ANGELO		9.441

¹VPC: voto per corrispondenza

ASSEMBLEA ORDINARIA E STRAORDINARIA

8 MAGGIO 2014

Segreteria Societaria - Ufficio Titoli



**Esito della votazione sul punto 16
dell'ordine del giorno (parte ordinaria)**

Piano di Incentivazione Monetaria di Lungo Termine 2014-2016.

Elenco Favorevoli

SCHEDA	VPC ¹ NOMINATIVO AZIONISTA	DELEGATO	NUMERO DI AZIONI TOTALE
4018	USAA MASTER TRUST (PENSION AND RISP) CARDARELLI ANGELO		153.995
2748	UTAH STATE RETIREMENT SYSTEMS CARDARELLI ANGELO		340.922
2749	UTAH STATE RETIREMENT SYSTEMS CARDARELLI ANGELO		235.083
2061	UTAM CANADIAN EQUITY FUND CARDARELLI ANGELO		79.200
2108	VAILSBURG FUND LLC CARDARELLI ANGELO		2.466
399	VALIANT AKTIEN EUROP CARDARELLI ANGELO		28.800
1812	VALIC COMPANY I - ASSET ALLOCATION FUND CARDARELLI ANGELO		6.962
2285	VALIC COMPANY I - FOREIGN VALUE FUND CARDARELLI ANGELO		524.979
2288	VALIC COMPANY I - GLOBAL STRATEGY FUND CARDARELLI ANGELO		170.306
2284	VALIC COMPANY I - INTERNATIONAL EQUITIES FUND CARDARELLI ANGELO		94.514
2286	VALIC COMPANY I - INTERNATIONAL EQUITIES FUND CARDARELLI ANGELO		120.373
2287	VALIC COMPANY I - INTERNATIONAL EQUITIES FUND CARDARELLI ANGELO		124.466
3793	VALOR ACTIONS CARDARELLI ANGELO		45.400
2773	VAN ANDEL INSTITUTE CARDARELLI ANGELO		22.464
3399	VANGUARD CARBON AWARE INTERNATIONAL SHAR CARDARELLI ANGELO		22.753
3022	VANGUARD ENERGY FUND CARDARELLI ANGELO		398.281
2985	VANGUARD EUROPEAN STOCK INDEX FUND CARDARELLI ANGELO		6.000.581
3526	VANGUARD FID COMPANY EUROPEAN STOCK INDE CARDARELLI ANGELO		146.310
3021	VANGUARD FTSE ALL-WORLD EX US INDEX FUND CARDARELLI ANGELO		2.801.386
3032	VANGUARD FUNDS PLC CARDARELLI ANGELO		23.560
3039	VANGUARD FUNDS PLC CARDARELLI ANGELO		16.497
3040	VANGUARD FUNDS PLC CARDARELLI ANGELO		18.945
3378	VANGUARD INTERNATIONAL SHARE INDEX FUND CARDARELLI ANGELO		868.739

¹VPC: voto per corrispondenza

ASSEMBLEA ORDINARIA E STRAORDINARIA

8 MAGGIO 2014

Segreteria Societaria - Ufficio Titoli



**Esito della votazione sul punto 16
dell'ordine del giorno (parte ordinaria)**

Piano di Incentivazione Monetaria di Lungo Termine 2014-2016.

Elenco Favorevoli

SCHEDA	VPC ¹ NOMINATIVO AZIONISTA	DELEGATO	NUMERO DI AZIONI TOTALE
2999	VANGUARD INTERNATIONAL VALUE FUND CARDARELLI ANGELO		1.339.683
3017	VANGUARD INTERNATIONAL VALUE FUND CARDARELLI ANGELO		2.647.724
2062	VANGUARD INV F ICVC- FTSE DEV WOR LD EX - U.K. EQ INDEX F CARDARELLI ANGELO		171.795
2063	VANGUARD INV F ICVC-VANGUARD FTSE DEV EUROPE EX-UK EQ INDEX F CARDARELLI ANGELO		333.768
3293	VANGUARD INVESTMENT SERIES, PLC CARDARELLI ANGELO		534.839
3294	VANGUARD INVESTMENT SERIES, PLC CARDARELLI ANGELO		71.283
3295	VANGUARD INVESTMENT SERIES, PLC CARDARELLI ANGELO		1.463.723
3296	VANGUARD INVESTMENT SERIES, PLC CARDARELLI ANGELO		691.813
3297	VANGUARD INVESTMENT SERIES, PLC CARDARELLI ANGELO		628.971
3298	VANGUARD INVESTMENT SERIES, PLC CARDARELLI ANGELO		8.754
2986	VANGUARD TAX-MANAGED INTERNATIONAL FUND CARDARELLI ANGELO		7.173.510
3521	VANGUARD TOTAL INTERNATIONAL STOCK INDEX CARDARELLI ANGELO		14.054.354
3018	VANGUARD TOTAL WORLD STOCK INDEX FUND CARDARELLI ANGELO		293.227
3442	VANTAGEPOINT EQUITY INCOME FUND CARDARELLI ANGELO		69.569
3470	VANTAGEPOINT INTERNATIONAL FUND CARDARELLI ANGELO		488.178
3443	VANTAGEPOINT OVERSEAS EQUITY INDEX FUND CARDARELLI ANGELO		55.760
3580	VAR INS PROD FD III GROW INC PORTFOL CARDARELLI ANGELO		41.600
3582	VAR INSURANCE PRODUCTS FUND OVERSEAS POR CARDARELLI ANGELO		169.700
651	VEBA PARTNERSHIP N LP CARDARELLI ANGELO		38.997
652	VEBA PARTNERSHIP N LP CARDARELLI ANGELO		110.570
650	VEBA PARTNERSHIP X LP . CARDARELLI ANGELO		82.906
3732	VERDIPAPI KLP AKSJEUROPA INDEKS 1 CARDARELLI ANGELO		125.382
3731	VERDIPAPIRFONDET KLP AKSJEGLOBAL 1 CARDARELLI ANGELO		262.801

¹VPC: voto per corrispondenza

ASSEMBLEA ORDINARIA E STRAORDINARIA

8 MAGGIO 2014

Segreteria Societaria - Ufficio Titoli



**Esito della votazione sul punto 16
dell'ordine del giorno (parte ordinaria)**

Piano di Incentivazione Monetaria di Lungo Termine 2014-2016.

Elenco Favorevoli

SCHEDA	VPC ¹ NOMINATIVO AZIONISTA	DELEGATO	NUMERO DI AZIONI TOTALE
1530	VERIZON MASTER SAVINGS TRUST . CARDARELLI ANGELO		14.725
3630	VERMONT PENSION INVESTMENT COMMITTEE CARDARELLI ANGELO		158.691
3667	VIA RAIL CANADA INC MASTER TRUST PENS FU CARDARELLI ANGELO		5.200
230	VICTORIAN SUPERANNUATION FUND CARDARELLI ANGELO		147.042
233	VICTORIAN SUPERANNUATION FUND CARDARELLI ANGELO		34.748
359	VIDENT INTERNATIONAL INDEX FUND CARDARELLI ANGELO		35.688
499	VILLIERS ALTO CARDARELLI ANGELO		54.149
1523	VIRGINIA RETIREMENT SYSTEM . CARDARELLI ANGELO		468.129
1528	VIRGINIA RETIREMENT SYSTEM . CARDARELLI ANGELO		122.175
1529	VIRGINIA RETIREMENT SYSTEM . CARDARELLI ANGELO		204.546
3531	VIRTUS VARIABLE INSURANCE TRUST - VIRTUS INTERNATIONAL SERIES CARDARELLI ANGELO		395.300
266	VISION POOLED SUPERANNUATION TRUST CARDARELLI ANGELO		38.626
463	VOCATION MARCHE ARIANESPACE CONSEIL DE SURVEILLANCE DU FCP CARDARELLI ANGELO		6.174
2843	ValueQuest Partners LLC CARDARELLI ANGELO		13.520
2845	ValueQuest Partners LLC CARDARELLI ANGELO		855
2742	Voluntary Employees Beneficiary Associat CARDARELLI ANGELO		8.853
2080	WASHINGTON STATE INVESTMENT BOARD CARDARELLI ANGELO		995.283
2081	WASHINGTON STATE INVESTMENT BOARD CARDARELLI ANGELO		1.383.265
2082	WASHINGTON STATE INVESTMENT BOARD CARDARELLI ANGELO		1.272.900
2083	WASHINGTON STATE INVESTMENT BOARD CARDARELLI ANGELO		42.037
2084	WASHINGTON STATE INVESTMENT BOARD CARDARELLI ANGELO		98.299
2338	WELLINGTON MGMT PTF KY-DIVERSIFIED INFLATION HEDGES PTF-Q INV CARDARELLI ANGELO		35.036
2372	WELLINGTON TR CO NAT ASS COM TR F TR DIVERS INFLATION HDG PTF CARDARELLI ANGELO		248.213

¹VPC: voto per corrispondenza

ASSEMBLEA ORDINARIA E STRAORDINARIA

8 MAGGIO 2014

Segreteria Societaria - Ufficio Titoli



**Esito della votazione sul punto 16
dell'ordine del giorno (parte ordinaria)**

Piano di Incentivazione Monetaria di Lungo Termine 2014-2016.

Elenco Favorevoli

SCHEDA	VPC ¹ NOMINATIVO AZIONISTA	DELEGATO	NUMERO DI AZIONI TOTALE
2065	WELLINGTON TR CO NAT ASS MULT COMM DIVER INFL HEDGED II CARDARELLI ANGELO		18.046
2371	WELLINGTON TR CO NAT ASS MULT COMMON TR F TR REAL ASSET PTF CARDARELLI ANGELO		18.243
1391	WELLMARK INC. . CARDARELLI ANGELO		25.856
1396	WELLMARK OF SOUTH DAKOTA INC . CARDARELLI ANGELO		17.294
2072	WELLS FARGO ADVANTAGE DIVERIFIED INTERNATIONAL FUND CARDARELLI ANGELO		32.243
2073	WELLS FARGO ADVANTAGE DIVERIFIED INTERNATIONAL FUND CARDARELLI ANGELO		9.500
1654	WELLS FARGO ADVANTAGE GLOBAL DIVIDEND OPPORTUNITY FUND CARDARELLI ANGELO		200.000
2074	WELLS FARGO ADVANTAGE INTERNATIONAL EQUITY FUND CARDARELLI ANGELO		238.185
2071	WELLS FARGO ADVANTAGE VT INTERNATIONAL CORE FUND CARDARELLI ANGELO		378.375
289	WELLS FARGO AND CO CASH BALANCEPLAN CARDARELLI ANGELO		236.430
2070	WELLS FARGO BK DECL OF TR EST INV FUNDS FOR EMPLOYEE BEN TR CARDARELLI ANGELO		35.259
2076	WELLS FARGO MASTER TRUST INTERNATIONAL VALUE PORTFOLIO CARDARELLI ANGELO		153.300
2075	WELLS FARGOMASTER TRUST DIVERSIFIED STOCK PORTFOLIO CARDARELLI ANGELO		247.150
1535	WEST VIRGINIA INVESTMENT MANAGEMENT BOARD CARDARELLI ANGELO		424.300
2227	WESTERN METAL INDUSTRY PENSION CARDARELLI ANGELO		40.981
1939	WESTPAC INTERNATIONAL SHARE INDEX TRUST CARDARELLI ANGELO		122.579
1531	WHEATON STOCK FUND CARDARELLI ANGELO		35.800
2941	WHEELS COMMON INVESTMENT FUND CARDARELLI ANGELO		29.804
2942	WHEELS COMMON INVESTMENT FUND CARDARELLI ANGELO		38.921
2943	WHEELS COMMON INVESTMENT FUND CARDARELLI ANGELO		30.930
3754	WHOLESALE GLOBAL EQUITY INDEX FUND CARDARELLI ANGELO		32.143
3753	WHOLESALE GLOBAL EQUITY VALUE FUND CARDARELLI ANGELO		150.350
3218	WHOLESALE UNIT TRUST MSCI GLOB INDEX SHS CARDARELLI ANGELO		39.384

¹VPC: voto per corrispondenza

ASSEMBLEA ORDINARIA E STRAORDINARIA

8 MAGGIO 2014

Segreteria Societaria - Ufficio Titoli



**Esito della votazione sul punto 16
dell'ordine del giorno (parte ordinaria)**

Piano di Incentivazione Monetaria di Lungo Termine 2014-2016.

Elenco Favorevoli

SCHEDA	VPC ¹	NOMINATIVO AZIONISTA	DELEGATO	NUMERO DI AZIONI TOTALE
653		WILLIAM BARRON HILTON CHARITABLE REMAINDER CARDARELLI ANGELO		80.100
1619		WILLIAM BEAUMONT HOSPITAL CARDARELLI ANGELO		5.190
1617		WILLIAM BEAUMONT HOSPITAL EMPLOYEES' RETIREMENT PLAN CARDARELLI ANGELO		10.320
1618		WILLIAM BEAUMONT HOSPITAL SELF-INSURANCE GRANTOR TRUST CARDARELLI ANGELO		580
321		WILMINGTON MULTI-MANAGER INTERNATIONAL FUND CARDARELLI ANGELO		9.414
322		WILMINGTON MULTI-MANAGER INTERNATIONAL FUND CARDARELLI ANGELO		24.800
2078		WILMINGTON TRUST RETIREMENT AND INST SER CO COLLECTIVE INV TR CARDARELLI ANGELO		154.600
88		WINTERTHUR LIFE U.K. LIMITED CARDARELLI ANGELO		42.069
1534		WISCONSIN PUBLIC SERVICE CORPORATION MASTER WELFARE CARDARELLI ANGELO		19.900
2086		WISDOMTREE DEFA EQUITY INCOME FUND CARDARELLI ANGELO		197.555
2087		WISDOMTREE DEFA FUND CARDARELLI ANGELO		230.940
2088		WISDOMTREE GLOBAL EQUITY INCOME FUND CARDARELLI ANGELO		41.788
2089		WISDOMTREE GLOBAL NATURAL RESOURCES FUND CARDARELLI ANGELO		21.489
2090		WISDOMTREE INTERNATIONAL DIVIDEND EX-FINANCIALS FUND CARDARELLI ANGELO		210.341
2091		WISDOMTREE INTERNATIONAL LARGE CAP DIVIDEND FUND CARDARELLI ANGELO		173.104
3124		WITAN INVESTMENT TRUST PLC CARDARELLI ANGELO		155.575
4019		WITAN INVESTMENT TRUST PLC CARDARELLI ANGELO		49.200
277		WM POOL EQUITIES TRUST NO 20 CARDARELLI ANGELO		239.525
326		WM POOL EQUITIES TRUST NO.38 CARDARELLI ANGELO		50.885
2209		WORLD ALPHA TILTS NON-LENDABLE FUND B CARDARELLI ANGELO		576
2396		WORLD INDEX OLUS SECURITIES LENDING COMMON TRUST FUND CARDARELLI ANGELO		38.068
2085		WSIB INVESTMENTS (PUBLIC EQUITIES) POOLED FUND TRUST CARDARELLI ANGELO		116.500
3364		WSSP INTERNATIONAL EQUITIES TRUST CARDARELLI ANGELO		6.026

¹VPC: voto per corrispondenza

ASSEMBLEA ORDINARIA E STRAORDINARIA

8 MAGGIO 2014

Segreteria Societaria - Ufficio Titoli



**Esito della votazione sul punto 16
dell'ordine del giorno (parte ordinaria)**

Piano di Incentivazione Monetaria di Lungo Termine 2014-2016.

Elenco Favorevoli

SCHEDA	VPC ¹ NOMINATIVO AZIONISTA	DELEGATO	NUMERO DI AZIONI TOTALE
3365	WSSP INTERNATIONAL EQUITIES TRUST CARDARELLI ANGELO		16.490
3366	WSSP INTERNATIONAL EQUITIES TRUST CARDARELLI ANGELO		46.500
3440	WYOMING RETIREMENT SYSTEM CARDARELLI ANGELO		2.962
3448	WYOMING RETIREMENT SYSTEM CARDARELLI ANGELO		63.186
3449	WYOMING RETIREMENT SYSTEM CARDARELLI ANGELO		6.356
3452	WYOMING RETIREMENT SYSTEM CARDARELLI ANGELO		60.261
3871	WYOMING RETIREMENT SYSTEM CARDARELLI ANGELO		48.336
1751	XEROX CANADA EMPLOYEES RETIREMENT PLAN CARDARELLI ANGELO		8.600
1610	XEROX CORPORATION RETIREMENT & SAVINGS PLAN CARDARELLI ANGELO		14.200
1542	YORK UNIVERSITY PENSION FUND . CARDARELLI ANGELO		73.200
3432	YOUNG MENS CHRISTIAN ASSOC. RETIR FD CARDARELLI ANGELO		53.400
3899	bothwell europe fund CARDARELLI ANGELO		954.658
3695	the city of london inv trust plc CARDARELLI ANGELO		425.000
2653	THE BANK OF NEW YORK MELLON ADR DIVISION CARDARELLI ANGELO		43.473.034

¹VPC: voto per corrispondenza

ASSEMBLEA ORDINARIA E STRAORDINARIA

8 MAGGIO 2014

Segreteria Societaria - Ufficio Titoli



Esito della votazione sul punto 16
dell'ordine del giorno (parte ordinaria)

Piano di Incentivazione Monetaria di Lungo Termine 2014-2016.

Elenco Favorevoli

SCHEDA VPC¹ NOMINATIVO AZIONISTA

DELEGATO

NUMERO DI AZIONI
TOTALE

Riepilogo favorevoli

TOTALE FAVOREVOLI	n°	2.980	azionisti per n°	2.101.579.289 Azioni	96,08476 % delle azioni presenti
di cui					
IN PROPRIO	n°	15	azionisti per n°	30.304 Azioni	0,00139 % delle azioni presenti
PER DELEGA	n°	2.964	azionisti per n°	2.101.548.710 Azioni	96,08336 % delle azioni presenti
PER CORRISPONDENZA n°		1	azionisti per n°	275 Azioni	0,00001 % delle azioni presenti

¹VPC: voto per corrispondenza

ASSEMBLEA ORDINARIA E STRAORDINARIA

8 MAGGIO 2014

Segreteria Societaria - Ufficio Titoli



Esito della votazione sul punto 17
dell'ordine del giorno (parte ordinaria)

Relazione sulla remunerazione: politica in materia di remunerazione.

Azionisti Presenti

In proprio e per delega	n°	3.377	per n°	2.187.213.688 Azioni	60,18 % del capitale sociale
Per corrispondenza	n°	1	per n°	275 Azioni	0,00 % del capitale sociale
TOTALE PRESENTI	n°	3.378	per n°	2.187.213.963 Azioni	60,18 % del capitale sociale

Quorum per approvazione

n° 1.093.606.982 Voti favorevoli
(Pari a 1/2 delle Azioni Presenti + 1)

Esito Votazione

FAVOREVOLI	n°	2.940	azionisti per n°	2.097.518.517 Azioni	95,89910 % delle azioni presenti
CONTRARI	n°	292	azionisti per n°	45.607.742 Azioni	2,08520 % delle azioni presenti
ASTENUTI E NON VOTANTI	n°	148	azionisti per n°	44.087.704 Azioni	2,01570 % delle azioni presenti

La Proposta è approvata

ASSEMBLEA ORDINARIA E STRAORDINARIA

8 MAGGIO 2014

Segreteria Societaria - Ufficio Titoli



**Esito della votazione sul punto 17
dell'ordine del giorno (parte ordinaria)**

Relazione sulla remunerazione: politica in materia di remunerazione.

Elenco Contrari

SCHEDA	VPC ¹ NOMINATIVO AZIONISTA	DELEGATO	NUMERO DI AZIONI TOTALE
4093	ADINOLFI VINCENZO		60.000
4072	AMATO TANCREDI		7.725
8	AMBRUZZI DANIELA		275
4095	ANGELETTI FRANCO		18
2515	APAENI RAPP. CHIURAZZI		6.000
2469	BADOLATI AURELIO GIUSEPPE		1
10	BUCCINO VINCENZO		4.127
126	DI TOMMASO SERGIO		2.000
133	DORI CARLO		1.075
4089	GRECO CARLA		1
4097	IEPPARIELLO ANTONIO		100
1602	LOSA FABRIZIO		1.000
2662	MAURO FERRUCCIO		500
4084	METELKA LUCIANO		5.000
2572	NOTARFONZO ARNALDO		2.100
2664	PACIFICO RICCARDO		10
14	FONDAZIONE CULTURALE RESPONSABILITA' ETICA MEGGIOLARO MAURO		80
4096	ONOFRI MARIA	ANGELETTI FRANCO	17
134	ROSATI GIUSEPPINA	DORI CARLO	1.000
2758	1199 Home Care Employees Pension Fund	CARDARELLI ANGELO	3.975
3854	1262 FCP BEHR FRANCE	CARDARELLI ANGELO	180
3855	1327 FCP BQUE SCALBERT DUPONT	CARDARELLI ANGELO	13.400
3836	1448 FCPE GE FACTOFRANCE	CARDARELLI ANGELO	6.000
3847	1495 FCP CONTINENTAL	CARDARELLI ANGELO	1.100
3835	1515 FCP GERARD PERRIER	CARDARELLI ANGELO	1.940
3824	1612 FCP KOLBENSCHMIDT PIERBURG	CARDARELLI ANGELO	380

¹VPC: voto per corrispondenza

ASSEMBLEA ORDINARIA E STRAORDINARIA

8 MAGGIO 2014

Segreteria Societaria - Ufficio Titoli



**Esito della votazione sul punto 17
dell'ordine del giorno (parte ordinaria)**

Relazione sulla remunerazione: politica in materia di remunerazione.

Elenco Contrari

SCHEDA	VPC ¹ NOMINATIVO AZIONISTA	DELEGATO	NUMERO DI AZIONI TOTALE
576	A.A.-DEXIA ISR	CARDARELLI ANGELO	34.786
654	ABERDEEN CITY COUNCIL PENSION FUND	CARDARELLI ANGELO	11.000
655	ABERDEEN CITY COUNCIL PENSION FUND	CARDARELLI ANGELO	384.200
543	ABP ACTIONS	CARDARELLI ANGELO	1.189.329
3860	ACM ACTIONS	CARDARELLI ANGELO	4.645
3859	ACM ACTIONS PLUS	CARDARELLI ANGELO	9.159
1736	ALASKA ELECTRICAL PENSION PLAN	CARDARELLI ANGELO	74.787
3751	ALLIANZ GLOBAL INVESTORS France S.A	CARDARELLI ANGELO	650.000
3752	ALLIANZ GLOBAL INVESTORS France S.A	CARDARELLI ANGELO	280.000
3943	AMUNDI	CARDARELLI ANGELO	99.470
3858	APA SOLIDARITE FCP	CARDARELLI ANGELO	1.000
2624	ARCALIS	CARDARELLI ANGELO	49.000
3857	AREGE	CARDARELLI ANGELO	49.000
545	AREGE 2IC	CARDARELLI ANGELO	43.100
604	ARK LIFE ASSURANCE COMPANY LIMITED	CARDARELLI ANGELO	175.063
605	ARK LIFE ASSURANCE COMPANY LIMITED	CARDARELLI ANGELO	137.033
606	ARK LIFE ASSURANCE COMPANY LIMITED	CARDARELLI ANGELO	47.195
607	ARK LIFE ASSURANCE COMPANY LIMITED	CARDARELLI ANGELO	2.106
608	ARK LIFE ASSURANCE COMPANY LIMITED	CARDARELLI ANGELO	4.081
609	ARK LIFE ASSURANCE COMPANY LIMITED	CARDARELLI ANGELO	43.014
684	ARK LIFE ASSURANCE COMPANY LIMITED	CARDARELLI ANGELO	25.429
685	ARK LIFE ASSURANCE COMPANY LIMITED	CARDARELLI ANGELO	217.977
3744	AVENIR EURO	CARDARELLI ANGELO	330.000
3353	AVIVA INVESTORS	CARDARELLI ANGELO	253.079
43	AVIVA INVESTORS INTERNATIONAL INDEX TRACKING FUND	CARDARELLI ANGELO	51.684
45	AVIVA INVESTORS WORLD LEADERS FUND	CARDARELLI ANGELO	100.464

¹VPC: voto per corrispondenza

ASSEMBLEA ORDINARIA E STRAORDINARIA

8 MAGGIO 2014

Segreteria Societaria - Ufficio Titoli



**Esito della votazione sul punto 17
dell'ordine del giorno (parte ordinaria)**

Relazione sulla remunerazione: politica in materia di remunerazione.

Elenco Contrari

SCHEDA	VPC ¹ NOMINATIVO AZIONISTA	DELEGATO	NUMERO DI AZIONI TOTALE
3497	AVIVA LIFE & PENSIONS UK LIMITED	CARDARELLI ANGELO	31.887
3498	AVIVA LIFE & PENSIONS UK LIMITED	CARDARELLI ANGELO	123.478
3499	AVIVA LIFE & PENSIONS UK LIMITED	CARDARELLI ANGELO	43.217
3500	AVIVA LIFE & PENSIONS UK LIMITED	CARDARELLI ANGELO	30.468
3412	AVIVA LIFE AND PENSIONS IRELAND LIMITED	CARDARELLI ANGELO	74.217
3413	AVIVA LIFE AND PENSIONS IRELAND LIMITED	CARDARELLI ANGELO	424.069
3415	AVIVA LIFE AND PENSIONS IRELAND LIMITED	CARDARELLI ANGELO	365.704
3416	AVIVA LIFE AND PENSIONS IRELAND LIMITED	CARDARELLI ANGELO	9.478
3530	AVIVA LIFE AND PENSIONS UK LIMITED	CARDARELLI ANGELO	733.781
3414	AVIVA LIFE PENSIONS IRELAND LIMITED	CARDARELLI ANGELO	242.639
3117	AXA INVESTMENT MANAGERS	CARDARELLI ANGELO	895.000
523	BOURBON 4	CARDARELLI ANGELO	60.843
99	BRICKLAYERS + TROWEL TRADES INTERNATIONAL PENSION FUND	CARDARELLI ANGELO	17.400
3678	BRITISH COLUMBIA INV.MAN.CORPORATION	CARDARELLI ANGELO	175.233
3679	BRITISH COLUMBIA INV.MAN.CORPORATION	CARDARELLI ANGELO	137.542
3680	BRITISH COLUMBIA INV.MAN.CORPORATION	CARDARELLI ANGELO	1.127.410
3681	BRITISH COLUMBIA INV.MAN.CORPORATION	CARDARELLI ANGELO	875.860
2656	CANDRIAM	CARDARELLI ANGELO	85.164
547	CARBP DIVERSIFIE	CARDARELLI ANGELO	45.238
2874	CBF CHURCH OF ENGLAND EQUITY INCOME FUND	CARDARELLI ANGELO	60.186
533	CDC AD-EUROPE	CARDARELLI ANGELO	77.400
2695	CENTRAL BOARD FINANCE CHURCH ENGLAND	CARDARELLI ANGELO	264.120
3471	CHURCH COMMISSIONERS FOR ENGLAND	CARDARELLI ANGELO	35.533
2935	CHURCH OF ENGLAND INV FD FOR PENSION	CARDARELLI ANGELO	89.429
2936	CHURCH OF ENGLAND INV FD FOR PENSION	CARDARELLI ANGELO	63.032
3849	CM ALLIANCE FCP	CARDARELLI ANGELO	3.000

¹VPC: voto per corrispondenza

ASSEMBLEA ORDINARIA E STRAORDINARIA

8 MAGGIO 2014

Segreteria Societaria - Ufficio Titoli



**Esito della votazione sul punto 17
dell'ordine del giorno (parte ordinaria)**

Relazione sulla remunerazione: politica in materia di remunerazione.

Elenco Contrari

SCHEDA	VPC ¹ NOMINATIVO AZIONISTA	DELEGATO	NUMERO DI AZIONI TOTALE
3848	CM EUROPE ACTIONS	CARDARELLI ANGELO	110.890
3775	CM-CIC PERSPECTIVE STRATEGIE 50	CARDARELLI ANGELO	15.743
3776	CM-CIC PERSPECTIVE STRATEGIE 50	CARDARELLI ANGELO	2.500
532	CMD AGIRC IXXIS D	CARDARELLI ANGELO	109.937
526	CNP ACP ACTIONS LT	CARDARELLI ANGELO	45.516
539	CNP ASSUR PIERRE	CARDARELLI ANGELO	30.946
540	CNP ASSUR VALEURS	CARDARELLI ANGELO	26.056
1003	CO-OPERATIVE INSURANCE SOCIETY LTD	CARDARELLI ANGELO	167.618
3694	COIF CHARITIES ETHICAL INVESTMENT FUND	CARDARELLI ANGELO	85.000
3686	COIF CHARITIES GLOBAL EQUITY INCOME	CARDARELLI ANGELO	48.799
3687	COIF CHARITIES GLOBAL EQUITY INCOME	CARDARELLI ANGELO	320.555
528	CONCORDE 96	CARDARELLI ANGELO	62.270
3942	CPR AM	CARDARELLI ANGELO	341.241
527	CROISSANCE DIVERSIFIE	CARDARELLI ANGELO	3.305
2622	DEXIA ASSET MANAGEMENT	CARDARELLI ANGELO	63.339
4065	DEXIA EQUITIES B (DEXIA ASSET MANAGEMENT	CARDARELLI ANGELO	55.087
3863	DEXIA EQUITIES L	CARDARELLI ANGELO	612.306
3864	DEXIA FUND	CARDARELLI ANGELO	190.192
4063	DEXIA PENSION FUND (DEXIA ASSET MANAGEME	CARDARELLI ANGELO	335.624
4064	DEXIA SUSTAINABLE SA	CARDARELLI ANGELO	114.496
4066	DEXIA SUSTAINABLE SA	CARDARELLI ANGELO	472
2260	DIGNITY HEALTH	CARDARELLI ANGELO	49.051
2261	DIGNITY HEALTH RETIREMENT PLAN TRUST	CARDARELLI ANGELO	47.647
1811	EAST RIDING PENSION FUND	CARDARELLI ANGELO	120.000
536	ECUREUIL DYNAMIQUE +	CARDARELLI ANGELO	478.754
537	ECUREUIL ENERGIE	CARDARELLI ANGELO	243.304

¹VPC: voto per corrispondenza

ASSEMBLEA ORDINARIA E STRAORDINARIA

8 MAGGIO 2014

Segreteria Societaria - Ufficio Titoli



**Esito della votazione sul punto 17
dell'ordine del giorno (parte ordinaria)**

Relazione sulla remunerazione: politica in materia di remunerazione.

Elenco Contrari

SCHEDA	VPC ¹	NOMINATIVO AZIONISTA	DELEGATO	NUMERO DI AZIONI TOTALE
3115		EDMOND DE ROTHSCHILD AM	CARDARELLI ANGELO	1.049.100
3116		EDMOND DE ROTHSCHILD AM	CARDARELLI ANGELO	1.140.300
579		EGEPARGNE 2	CARDARELLI ANGELO	229.838
1350		ELECTRICAL WORKERS LOCAL 26 PENSION TRUST FUND	CARDARELLI ANGELO	54.500
2937		FALKIRK COUNCIL PENSION FUND	CARDARELLI ANGELO	321.000
3755		FAMEM F	CARDARELLI ANGELO	700
525		FC CARPIMKO	CARDARELLI ANGELO	92.981
3765		FCO THELIA	CARDARELLI ANGELO	1.200
3830		FCP GROUPE BRIAND	CARDARELLI ANGELO	775
3757		FCP 6347	CARDARELLI ANGELO	2.000
544		FCP ABP PERP	CARDARELLI ANGELO	37.659
3762		FCP ARPEGE ACTIONS	CARDARELLI ANGELO	28.000
3756		FCP ASSOC GROUPE SAINT SAUVEUR	CARDARELLI ANGELO	1.000
3791		FCP AVENIR ALIZES	CARDARELLI ANGELO	1.018
3853		FCP BIO MERIEUX AVENIR	CARDARELLI ANGELO	5.000
3852		FCP BRONGNIART RENDEMENT	CARDARELLI ANGELO	160.000
3851		FCP CAPSUGEL	CARDARELLI ANGELO	3.620
3850		FCP CIC ACTIONS 60	CARDARELLI ANGELO	4.337
3790		FCP CM ACTIONS EURO	CARDARELLI ANGELO	282.811
3792		FCP CM FRANCE ACTIONS	CARDARELLI ANGELO	670.779
542		FCP CNP GGR	CARDARELLI ANGELO	10.742
3846		FCP CRYOSTAR FRANCE	CARDARELLI ANGELO	650
3771		FCP DAY SOLVAY	CARDARELLI ANGELO	16.500
3845		FCP DEGUSSA DYNAMIQUE	CARDARELLI ANGELO	1.640
3844		FCP DEGUSSA MIXTE	CARDARELLI ANGELO	460
3768		FCP DEPRAT RENDEMENT	CARDARELLI ANGELO	11.000

¹VPC: voto per corrispondenza

ASSEMBLEA ORDINARIA E STRAORDINARIA

8 MAGGIO 2014

Segreteria Societaria - Ufficio Titoli



**Esito della votazione sul punto 17
dell'ordine del giorno (parte ordinaria)**

Relazione sulla remunerazione: politica in materia di remunerazione.

Elenco Contrari

SCHEDA	VPC ¹	NOMINATIVO AZIONISTA	DELEGATO	NUMERO DI AZIONI TOTALE
3787		FCP ES DYNAMIQUE	CARDARELLI ANGELO	100.640
3786		FCP ES GESTION EQUILIBRE	CARDARELLI ANGELO	150.000
3788		FCP ES TEMPERE	CARDARELLI ANGELO	21.000
3842		FCP ESSO DIVERSIFIE	CARDARELLI ANGELO	40.000
3746		FCP EURO ETHIQUE INSTITUTIONS	CARDARELLI ANGELO	300.000
3759		FCP FAMILLE GOETSCHY	CARDARELLI ANGELO	900
3748		FCP FEDERIS ACTION	CARDARELLI ANGELO	130.000
3743		FCP FEDERIS EURO ACTIONS	CARDARELLI ANGELO	130.000
3747		FCP FEDERIS IRC ACTIONS	CARDARELLI ANGELO	150.000
3745		FCP FEDERIS PRO ACTIONS ISR EURO	CARDARELLI ANGELO	55.000
3761		FCP FRANCALY	CARDARELLI ANGELO	667
550		FCP FRUCTI EUROPE CYCLIQUES	CARDARELLI ANGELO	5.821
3785		FCP GAILLON 130/30	CARDARELLI ANGELO	13.667
3763		FCP GAILLON NATURAL RESOURCES	CARDARELLI ANGELO	3.000
3773		FCP GAILLON RENDEMENT	CARDARELLI ANGELO	52.421
3783		FCP GAILLON SECTORIEL	CARDARELLI ANGELO	14.613
3834		FCP GESTION PLACEMENT 1	CARDARELLI ANGELO	992
3829		FCP GROUPE BROSSETTE	CARDARELLI ANGELO	6.500
3828		FCP GROUPE FORD FRANCE	CARDARELLI ANGELO	9.000
3827		FCP GROUPE ROCHE	CARDARELLI ANGELO	15.200
3826		FCP GUTENBERG	CARDARELLI ANGELO	2.165
3825		FCP HENKEL DIVERSIFIE N 1	CARDARELLI ANGELO	1.100
3777		FCP INTERENTREPRISE	CARDARELLI ANGELO	1.000
3798		FCP JET SERVICES 0291	CARDARELLI ANGELO	8.425
585		FCP LBPAM ACTIONS EUROPE	CARDARELLI ANGELO	180.500
584		FCP LBPAM VOIE LACTEE 1	CARDARELLI ANGELO	8.424

¹VPC: voto per corrispondenza

ASSEMBLEA ORDINARIA E STRAORDINARIA

8 MAGGIO 2014

Segreteria Societaria - Ufficio Titoli



**Esito della votazione sul punto 17
dell'ordine del giorno (parte ordinaria)**

Relazione sulla remunerazione: politica in materia di remunerazione.

Elenco Contrari

SCHEDA	VPC ¹ NOMINATIVO AZIONISTA	DELEGATO	NUMERO DI AZIONI TOTALE
587	FCP LBPAM VOIE LACTEE 2	CARDARELLI ANGELO	18.454
3822	FCP LUCKY	CARDARELLI ANGELO	920
3821	FCP METSO MINERALS	CARDARELLI ANGELO	4.100
3820	FCP MGE DYNAMIQUE EURO	CARDARELLI ANGELO	4.300
538	FCP NATIXIS ACTIONS EURO GROWTH	CARDARELLI ANGELO	242.221
541	FCP NATIXIS ACTIONS EUROPE DIVIDENDE	CARDARELLI ANGELO	230.709
552	FCP NATIXIS ACTIONS EUROPEENNES	CARDARELLI ANGELO	176.062
530	FCP NATIXIS IONIS	CARDARELLI ANGELO	15.703
3818	FCP PATRIMOINE PLACEMENT 2	CARDARELLI ANGELO	700
3817	FCP PATRIMOINE PLACEMENT 3	CARDARELLI ANGELO	2.000
3816	FCP PATRIMOINE PLACEMENT 5	CARDARELLI ANGELO	1.550
3758	FCP PYRENEES GLOBAL	CARDARELLI ANGELO	6.950
549	FCP RL PREVOYANCE	CARDARELLI ANGELO	69.264
546	FCP RSRC DIVERSIFIE	CARDARELLI ANGELO	159.020
3764	FCP SCORE 2012	CARDARELLI ANGELO	1.500
3774	FCP SCORE 620	CARDARELLI ANGELO	3.000
3814	FCP SCORE AD BESANCON	CARDARELLI ANGELO	1.800
3813	FCP SCORE AUMEX	CARDARELLI ANGELO	1.700
3812	FCP SCORE BON SECOURS	CARDARELLI ANGELO	1.000
3811	FCP SCORE GALIEN	CARDARELLI ANGELO	4.440
3810	FCP SCORE M O	CARDARELLI ANGELO	1.100
3766	FCP SCORE MARIE JOSEPH	CARDARELLI ANGELO	2.000
3809	FCP SCORE ORMESSON	CARDARELLI ANGELO	2.050
3808	FCP SCORE PILLAUD	CARDARELLI ANGELO	4.410
3805	FCP SCORE SAINT JOSEPH	CARDARELLI ANGELO	1.300
3806	FCP SCORE SAINTE URSULE	CARDARELLI ANGELO	2.298

¹VPC: voto per corrispondenza

ASSEMBLEA ORDINARIA E STRAORDINARIA

8 MAGGIO 2014

Segreteria Societaria - Ufficio Titoli



**Esito della votazione sul punto 17
dell'ordine del giorno (parte ordinaria)**

Relazione sulla remunerazione: politica in materia di remunerazione.

Elenco Contrari

SCHEDA	VPC ¹ NOMINATIVO AZIONISTA	DELEGATO	NUMERO DI AZIONI TOTALE
3772	FCP SCORE SAXE	CARDARELLI ANGELO	7.000
3770	FCP SCORE SIGMA	CARDARELLI ANGELO	3.500
3804	FCP SCORE THANRY	CARDARELLI ANGELO	455
3802	FCP SKF DIVERSIFIE 8434	CARDARELLI ANGELO	2.500
586	FCP TONI ACTIONS 100	CARDARELLI ANGELO	152.201
3780	FCP TROUVU	CARDARELLI ANGELO	600
588	FCP TUTELAIRE ACTIONS	CARDARELLI ANGELO	14.733
589	FCP TUTELAIRE ACTIONS ETHIQUES	CARDARELLI ANGELO	16.284
3797	FCP UNI 1	CARDARELLI ANGELO	34.000
3796	FCP UNION EUROPE	CARDARELLI ANGELO	150.563
3794	FCP UNION FRANCE	CARDARELLI ANGELO	93.822
3767	FCP UNION LONG SHORT EUROPE	CARDARELLI ANGELO	49.957
590	FCP VIVACCIO ACTIONS	CARDARELLI ANGELO	620.536
3769	FCPE ACCOR DIVERSIFIE	CARDARELLI ANGELO	7.000
3841	FCPE EUROP ASSISTANCE DIVERSIFIE	CARDARELLI ANGELO	1.600
3843	FCPE EUROP ASSISTANCE DIVERSIFIE	CARDARELLI ANGELO	2.416
3856	FCPE AREVA ACTIONS	CARDARELLI ANGELO	34.827
3782	FCPE BARCLAYS DIVERIFIE ACTIONS	CARDARELLI ANGELO	20.000
3779	FCPE COFACE	CARDARELLI ANGELO	5.000
3861	FCPE CONVERGENCE ACTIONS EUROPE	CARDARELLI ANGELO	9.062
3784	FCPE CONVERGENCE DIVERSIFIE	CARDARELLI ANGELO	90.500
581	FCPE FCP REGULIER AIR LIQUIDE	DEVELOPPEMENT CARDARELLI ANGELO	3.655
3839	FCPE FORMER	CARDARELLI ANGELO	400
580	FCPE HUTCHINSON ACTIONS	CARDARELLI ANGELO	11.669
3781	FCPE LAGARDERE PUBLICITE AUDIO	CARDARELLI ANGELO	1.600
583	FCPE NATIXIS ES ACTIONS EURO	CARDARELLI ANGELO	145.081

¹VPC: voto per corrispondenza

ASSEMBLEA ORDINARIA E STRAORDINARIA

8 MAGGIO 2014

Segreteria Societaria - Ufficio Titoli



**Esito della votazione sul punto 17
dell'ordine del giorno (parte ordinaria)**

Relazione sulla remunerazione: politica in materia di remunerazione.

Elenco Contrari

SCHEDA	VPC ¹ NOMINATIVO AZIONISTA	DELEGATO	NUMERO DI AZIONI TOTALE
3815	FCPE PIPE LINE SUD EUROPEEN	CARDARELLI ANGELO	2.500
578	FCPE SAFRAN DYNAMIQUE	CARDARELLI ANGELO	56.866
3799	FCPE THALES AVIONICS	CARDARELLI ANGELO	5.000
3760	FCT EPTA	CARDARELLI ANGELO	500
85	FIDANTE PARTNERS LIMITED AS RE FOR RIVER AND MERCANTILE GLOBAL EQUITY FUND	CARDARELLI ANGELO	10.755
3001	FIDELITY FUNDS SICAV	CARDARELLI ANGELO	2.435.237
3003	FIDELITY FUNDS SICAV	CARDARELLI ANGELO	335.135
3658	FONDS COMMUN POUR LES REGIMES DE RETRAITE DE L'UNIVERSITE LAVAL MAISON OMERS GINGR	CARDARELLI ANGELO	42.068
3789	FRANCE ACTION 250	CARDARELLI ANGELO	26.292
3838	FREESCALE DIVERSIFIE	CARDARELLI ANGELO	17.510
3837	FREESCALE DYNAMIQUE	CARDARELLI ANGELO	4.250
3833	GP 1 VITALITE FCPE	CARDARELLI ANGELO	10.000
3832	GP 2 CROISSANCE FCPE	CARDARELLI ANGELO	10.000
3831	GP 3 MATURITE FCPE	CARDARELLI ANGELO	2.000
3840	HEINEKEN ENTREPRISE DIVERSIFIE	CARDARELLI ANGELO	3.400
531	I CROISSANCE	CARDARELLI ANGELO	38.993
2253	IAM NATIONAL PENSION FUND	CARDARELLI ANGELO	18.428
535	IXIS EURO ACTIONS	CARDARELLI ANGELO	868.881
529	IXIS FLAMME	CARDARELLI ANGELO	66.750
3941	LA BANQUE POSTALE	CARDARELLI ANGELO	50.080
553	LBPAM ACTIONS DEVELOPPEMENT DURABLE	CARDARELLI ANGELO	706.778
554	LBPAM ACTIONS EURO FOCUS EMERGEN	CARDARELLI ANGELO	250.000
592	LBPAM ACTIONS INDICE	CARDARELLI ANGELO	521.602
595	LBPAM ACTIONS ISR MONDE	CARDARELLI ANGELO	22.340
594	LBPAM PROFIL 100	CARDARELLI ANGELO	73.586
593	LBPAM PROFIL 80 PEA	CARDARELLI ANGELO	171.224

¹VPC: voto per corrispondenza

ASSEMBLEA ORDINARIA E STRAORDINARIA

8 MAGGIO 2014

Segreteria Societaria - Ufficio Titoli



**Esito della votazione sul punto 17
dell'ordine del giorno (parte ordinaria)**

Relazione sulla remunerazione: politica in materia di remunerazione.

Elenco Contrari

SCHEDA	VPC ¹	NOMINATIVO AZIONISTA	DELEGATO	NUMERO DI AZIONI TOTALE
3823		LEXMARK DYNAMIQUE	CARDARELLI ANGELO	2.000
1513		LOCAL NO 8 IBEW RETIREMENT PLAN AND TRUST	CARDARELLI ANGELO	21.623
3730		LONDON BOROUGH HOUNSLOW PENSION FD	CARDARELLI ANGELO	196.300
3872		LONDON BOROUGH OF CAMDEN PENSION FUND	CARDARELLI ANGELO	500.100
1509		MARCO CONSULTING GROUP TRUST 1	CARDARELLI ANGELO	49.000
2774		MERSEYSIDE PENSION FUND	CARDARELLI ANGELO	100.000
2775		MERSEYSIDE PENSION FUND	CARDARELLI ANGELO	197.241
614		MLC LIMITED	CARDARELLI ANGELO	3.058
615		MLC LIMITED	CARDARELLI ANGELO	1.115
616		MLC LIMITED	CARDARELLI ANGELO	6.956
548		MONNET	CARDARELLI ANGELO	13.004
3819		MONSANTO ACTIONS	CARDARELLI ANGELO	4.700
2592		NATIXIS AM	CARDARELLI ANGELO	321.354
392		NATIXIS EURO VALUE EQUITY	CARDARELLI ANGELO	446.211
1791		NEI NORTHWEST GLOBAL EQUITY FUND	CARDARELLI ANGELO	278.281
2077		NORFOLK COUNTY RETIREMENT SYSTEM	CARDARELLI ANGELO	8.100
1643		NOTTINGHAMSHIRE COUNTY COUNCIL PENSION FUND	CARDARELLI ANGELO	157.102
534		OACET	CARDARELLI ANGELO	12.170
577		OCP EPARGNE	CARDARELLI ANGELO	4.376
1936		PAX MSCI EAFE ESG INDEX ETF	CARDARELLI ANGELO	11.939
551		PREPAR CROISSANCE	CARDARELLI ANGELO	78.608
2274		REGIME DE RETRAITE DE L'UNIVERSITE DE MONTREAL	CARDARELLI ANGELO	171.141
376		RIVER AND MERCANTILE GLOBAL EQUITY FUND	CARDARELLI ANGELO	95.436
332		RIVER AND MERCANTILE GLOBAL HIGH INCOME FUND	CARDARELLI ANGELO	10.132
342		RIVER AND MERCANTILE GLOBAL OPPORTUNITIES FUND	CARDARELLI ANGELO	180.975
364		RIVER AND MERCANTILE INTERNATIONAL EQUITY FUND	CARDARELLI ANGELO	2.148

¹VPC: voto per corrispondenza

ASSEMBLEA ORDINARIA E STRAORDINARIA

8 MAGGIO 2014

Segreteria Societaria - Ufficio Titoli



**Esito della votazione sul punto 17
dell'ordine del giorno (parte ordinaria)**

Relazione sulla remunerazione: politica in materia di remunerazione.

Elenco Contrari

SCHEDA	VPC ¹	NOMINATIVO AZIONISTA	DELEGATO	NUMERO DI AZIONI TOTALE
3114		ROTHSCHILD AND CO GESTION	CARDARELLI ANGELO	440.000
582		SAFRAN MIXTE	CARDARELLI ANGELO	12.746
3807		SCORE SAINT NICOLAS	CARDARELLI ANGELO	5.000
3778		SICAV C I P E C	CARDARELLI ANGELO	15.000
591		SICAV LBPAM ACTIONS EURO	CARDARELLI ANGELO	453.000
596		SICAV LBPAM RESPONSABLE ACTIONSEURO	CARDARELLI ANGELO	86.421
3803		SICAV MONT	CARDARELLI ANGELO	10.000
3887		SOUTH YORKSHIRE PENSIONS AUTHORITY	CARDARELLI ANGELO	370.000
3801		STAUBLI 50 50 CREDIT MUTUEL FCPE	CARDARELLI ANGELO	3.000
3800		STAUBLI 80 20 CREDIT MUTUEL FCPE	CARDARELLI ANGELO	4.000
27		STICHTING MN SERVICES AANDELENFONDS EUROPA	CARDARELLI ANGELO	156.542
79		STICHTING MN SERVICES EUROPE EX UK EQUITY FUND	CARDARELLI ANGELO	33.796
41		STICHTING PENSIOENFONDS METAAL EN TECHNIEK	CARDARELLI ANGELO	1.061.941
2944		STICHTING PENSIOENFONDS VAN DE METALEKTR	CARDARELLI ANGELO	293.917
2946		STICHTING PENSIOENFONDS VAN DE METALEKTR	CARDARELLI ANGELO	383.985
2947		STICHTING PENSIOENFONDS VAN DE METALEKTR	CARDARELLI ANGELO	409.010
2948		STICHTING PENSIOENFONDS VAN DE METALEKTR	CARDARELLI ANGELO	458.859
77		STICHTING PGGM DEPOSITARY	CARDARELLI ANGELO	1.998.246
82		STICHTING PGGM DEPOSITARY	CARDARELLI ANGELO	1.832.430
3685		THE METHODIST CHURCH IN IRELAND EQ FUND	CARDARELLI ANGELO	20.000
2719		The Land Restoration Trust	CARDARELLI ANGELO	99.465
2906		UFCW Union and Participating Food Indust	CARDARELLI ANGELO	11.636
3795		UNION EUROPE VALUE	CARDARELLI ANGELO	108.118
331		UNISUPER	CARDARELLI ANGELO	71.448
372		UNISUPER	CARDARELLI ANGELO	124.747
101		UNITED FOOD + COMMERCIAL WORKERS INT PENSION PLAN FOR EMPLOYEES	CARDARELLI ANGELO	10.200

¹VPC: voto per corrispondenza

ASSEMBLEA ORDINARIA E STRAORDINARIA

8 MAGGIO 2014

Segreteria Societaria - Ufficio Titoli



Esito della votazione sul punto 17
dell'ordine del giorno (parte ordinaria)

Relazione sulla remunerazione: politica in materia di remunerazione.

Elenco Contrari

SCHEDA	VPC ¹	NOMINATIVO AZIONISTA	DELEGATO	NUMERO DI AZIONI TOTALE
524		UNIVERS CNP 1	CARDARELLI ANGELO	145.314
3503		UNIVERSITIES SUPERANNUATION SCHEME	CARDARELLI ANGELO	4.489.000
3793		VALORATIONS	CARDARELLI ANGELO	45.400
3888		WEST MIDLANDS METROPOLITAN AUTHORITI	CARDARELLI ANGELO	279.000
3691		WEST YORKSHIRE PENSION FUND	CARDARELLI ANGELO	500.000
2653		THE BANK OF NEW YORK MELLON ADR DIVISION	CARDARELLI ANGELO	929.538

Riepilogo Contrari

TOTALE CONTRARI	n°	292 azionisti per n°	45.607.742 Azioni 2,08520 % delle azioni presenti
di cui			
IN PROPRIO	n°	16 azionisti per n°	89.932 Azioni 0,00411 % delle azioni presenti
PER DELEGA	n°	276 azionisti per n°	45.517.810 Azioni 2,08109 % delle azioni presenti
PER CORRISPONDENZA n°		0 azionisti per n°	0 Azioni 0,00000 % delle azioni presenti

¹VPC: voto per corrispondenza

ASSEMBLEA ORDINARIA E STRAORDINARIA

8 MAGGIO 2014

Segreteria Societaria - Ufficio Titoli



**Esito della votazione sul punto 17
dell'ordine del giorno (parte ordinaria)**

Relazione sulla remunerazione: politica in materia di remunerazione.

Elenco Astenuti

SCHEDA	VPC ¹ NOMINATIVO AZIONISTA	DELEGATO	NUMERO DI AZIONI TOTALE
4047	CECCARELLI CLAUDIO		460
2570	COTONE PIERPAOLO		1.000
2571	IADICICCO ANTONIO		4.500
2661	PEDERSOLI LANFRANCO		1.200
4068	SPINA ROSARIO		5.000
2442	AMNESTY INTERNATIONAL SEZIONE ITALIANA		
	RUFINI GIOVANNI		1
2440	BELLINO ROCI PIERCARLO		
	BELLINO ROCI MAURO		5.000
145	ANIMA SGR SPA - FONDO ANIMA GEO EUROPA		
	CARDARELLI ANGELO		250.000
146	ANIMA SGR SPA - FONDO ANIMA GEO ITALIA		
	CARDARELLI ANGELO		1.000.000
2671	ANIMA SGR SPA - FONDO ANIMA ITALIA		
	CARDARELLI ANGELO		500.000
144	ANIMA SGR SPA - FONDO ANIMA STAR ITALIA ALTO POTENZIALE		
	CARDARELLI ANGELO		250.000
4078	ARCA SGR FONDO ARCA AZIONI ITALIA		
	CARDARELLI ANGELO		2.000.000
4079	ARCA SGR FONDO ARCA BB		
	CARDARELLI ANGELO		300.000
3916	ASR Euro Aandelen Pool		
	CARDARELLI ANGELO		403.333
3915	ASR Europese Aandelen Pool		
	CARDARELLI ANGELO		31.747
3948	BAYVK G1 BVK INDEX		
	CARDARELLI ANGELO		119.392
2594	BNP PAM		
	CARDARELLI ANGELO		373.437
561	BNP PARIBAS APOLLINE ACTIONS EURO		
	CARDARELLI ANGELO		420.487
3195	BNP PARIBAS B PENSION GROWTH		
	CARDARELLI ANGELO		630.829
3197	BNP PARIBAS B PENSION GROWTH		
	CARDARELLI ANGELO		123.269
3198	BNP PARIBAS B PENSION STABILITY		
	CARDARELLI ANGELO		50.032
3054	BNP PARIBAS FLOREAL 30		
	CARDARELLI ANGELO		75.309
3053	BNP PARIBAS FLOREAL 70		
	CARDARELLI ANGELO		82.718
3201	BNP PARIBAS FUND I		
	CARDARELLI ANGELO		314.858

¹VPC: voto per corrispondenza

ASSEMBLEA ORDINARIA E STRAORDINARIA

8 MAGGIO 2014

Segreteria Societaria - Ufficio Titoli



**Esito della votazione sul punto 17
dell'ordine del giorno (parte ordinaria)**

Relazione sulla remunerazione: politica in materia di remunerazione.

Elenco Astenuti

SCHEDA	VPC ¹ NOMINATIVO AZIONISTA	DELEGATO	NUMERO DI AZIONI TOTALE
3180	BNP PARIBAS FUND III NV	CARDARELLI ANGELO	4.444
3193	BNP PARIBAS FUND III NV	CARDARELLI ANGELO	548.517
3194	BNP PARIBAS FUND III NV	CARDARELLI ANGELO	2.037
3199	BNP PARIBAS INSTITUTIONAL I	CARDARELLI ANGELO	21.765
3200	BNP PARIBAS INSTITUTIONAL I	CARDARELLI ANGELO	11.748
3190	BNP PARIBAS L I	CARDARELLI ANGELO	920.576
3192	BNP PARIBAS L I	CARDARELLI ANGELO	668.344
3091	CAMGETSION ACTIONS RENDEMENT	CARDARELLI ANGELO	37.419
3944	DEKA MASTER HAEK I	CARDARELLI ANGELO	85.661
3945	DEKA MASTER HAEK I	CARDARELLI ANGELO	136.183
3946	DEKA MASTER HAEK I	CARDARELLI ANGELO	18.602
3072	EASY ETF EURO STOXX 50	CARDARELLI ANGELO	377.162
148	EURIZON CAPITAL SGR - EURIZON AZIONARIO INTERNAZIONALE ETICO	CARDARELLI ANGELO	14.263
147	EURIZON CAPITAL SGR - EURIZON AZIONI AREA EURO	CARDARELLI ANGELO	141.709
150	EURIZON CAPITAL SGR - EURIZON AZIONI ITALIA	CARDARELLI ANGELO	1.054.545
149	EURIZON CAPITAL SGR - EURIZON DIVERSIFICATO ETICO	CARDARELLI ANGELO	9.000
1591	EURIZON EASYFUND - EQUITY ITALY	CARDARELLI ANGELO	418.779
1599	EURIZON EASYFUND EQUITY ENERGY AND MATERIALS LTE	CARDARELLI ANGELO	31.626
1593	EURIZON EASYFUND EQUITY EURO LTE	CARDARELLI ANGELO	118.931
1595	EURIZON EASYFUND EQUITY EUROPE LTE	CARDARELLI ANGELO	261.470
1594	EURIZON EASYFUND EQUITY ITALY LTE	CARDARELLI ANGELO	205.571
1598	EURIZON INVESTMENT SICAV EUROPE EQUITIES	CARDARELLI ANGELO	17.559
1590	EURIZON INVESTMENT SICAV PB EQUITY EUR	CARDARELLI ANGELO	1.427.482
2162	F+C FUND	CARDARELLI ANGELO	40.796

¹VPC: voto per corrispondenza

ASSEMBLEA ORDINARIA E STRAORDINARIA

8 MAGGIO 2014

Segreteria Societaria - Ufficio Titoli



**Esito della votazione sul punto 17
dell'ordine del giorno (parte ordinaria)**

Relazione sulla remunerazione: politica in materia di remunerazione.

Elenco Astenuti

SCHEDA	VPC ¹ NOMINATIVO AZIONISTA	DELEGATO	NUMERO DI AZIONI TOTALE
1818	F+C INSTITUTIONAL INVESTMENT FUNDS ICVC- INST EUROPEAN FUND CARDARELLI ANGELO		729.006
1817	F+C INVESTMENT FUNDS ICVC- EUROPEAN GROWTH AND INCOME FUND CARDARELLI ANGELO		72.859
2161	F+C PORTFOLIOS FUND CARDARELLI ANGELO		67.906
3077	FCP AIR FRANCE IFC2 CARDARELLI ANGELO		13.325
3069	FCP BNP ACTION EUROPE CARDARELLI ANGELO		14.863
3068	FCP BNP PARIBAS ACTIONS EUROLAND CARDARELLI ANGELO		411.320
3080	FCP BNP PARIBAS BEST SELECTION EURO CARDARELLI ANGELO		194.076
3075	FCP BNP PARIBAS INDICE EURO CARDARELLI ANGELO		455.857
3076	FCP BNP PBAS EUROPE DIVIDENDE CARDARELLI ANGELO		246.977
3062	FCP BNPP ACT EURO ALPHA CARDARELLI ANGELO		1.107.405
564	FCP BOURBON 3 CARDARELLI ANGELO		72.323
3084	FCP CAMGEST VALEURS EURO CARDARELLI ANGELO		467.762
3057	FCP CAMGESTION DEEP VALUE CARDARELLI ANGELO		380.308
3090	FCP CAMGESTION RENDACTIS CARDARELLI ANGELO		120.153
3089	FCP CAMGESTION REUNICA CARDARELLI ANGELO		65.710
3088	FCP DIVERS D&O CAMGEST CARDARELLI ANGELO		97.000
3055	FCP FIMA FRANCE PME FORTIS INVESTMENT MANAGEMENT CARDARELLI ANGELO		41.966
565	FCP FMS 1 CARDARELLI ANGELO		70.152
3087	FCP GERISO CARDARELLI ANGELO		14.204
560	FCP HAMELIN DIVERSIFIE FLEX II CARDARELLI ANGELO		22.131
3061	FCP LITHIUM CARDARELLI ANGELO		159.061
563	FCP NATIO-FONDS PHARMA ACTIONS CARDARELLI ANGELO		89.851
3070	FCP NF GALILEE CARDARELLI ANGELO		65.131
562	FCP PHARMA PARFRANCE CARDARELLI ANGELO		288.767

¹VPC: voto per corrispondenza

ASSEMBLEA ORDINARIA E STRAORDINARIA

8 MAGGIO 2014

Segreteria Societaria - Ufficio Titoli



**Esito della votazione sul punto 17
dell'ordine del giorno (parte ordinaria)**

Relazione sulla remunerazione: politica in materia di remunerazione.

Elenco Astenuti

SCHEDA	VPC ¹ NOMINATIVO AZIONISTA	DELEGATO	NUMERO DI AZIONI TOTALE
3081	FCP REUNICA FORTIS	CARDARELLI ANGELO	219.556
3083	FCP SURVAL 21	CARDARELLI ANGELO	9.084
3073	FCPE GPE FMC FCE DIV BNP	CARDARELLI ANGELO	3.540
3086	FCPE HORIZON EP. ACTION	CARDARELLI ANGELO	22.000
3067	FCPE KONE INVESTISSEMENT	CARDARELLI ANGELO	4.290
3074	FCPE LIMACTIF	CARDARELLI ANGELO	3.469
313	FEDERATED INTERNATIONAL STRATEGIC V ALUE DIVIDEND FUND	CARDARELLI ANGELO	888.600
3191	FIM LUXEMBOURG	CARDARELLI ANGELO	7.831
3982	FOREIGN AND COLONIAL INVESTMENT TRUST PL	CARDARELLI ANGELO	118.345
3938	FRIENDS FIRST LIFE ASSURANCE CO LTD	CARDARELLI ANGELO	9.678
3939	FRIENDS FIRST MANAGED PENSION FUNDS LT	CARDARELLI ANGELO	112.649
76	FRIENDS PROVIDENT LIFE AND PENSIONS EXCHANGE HOUSE	CARDARELLI ANGELO	98.315
3109	FRR	CARDARELLI ANGELO	79.333
4000	Friends Life and Pension Limited	CARDARELLI ANGELO	683.386
3176	GA FUND B	CARDARELLI ANGELO	108.168
3177	GA FUND B	CARDARELLI ANGELO	277.153
3889	HSBC PRIV BANK (CI) LTD G	CARDARELLI ANGELO	19.000
559	IBM FRANCE	CARDARELLI ANGELO	63.500
3019	JAPAN TRUSTEE SERVICES BANK LTD	CARDARELLI ANGELO	38.151
626	MELLON BANK N.A. - GLOBAL CUSTODY	CARDARELLI ANGELO	105.093
628	MELLON BANK N.A. - GLOBAL CUSTODY	CARDARELLI ANGELO	77.618
629	MELLON BANK N.A. - GLOBAL CUSTODY	CARDARELLI ANGELO	3.276.166
3196	METROPOLITAN RENTASTRO GROWTH	CARDARELLI ANGELO	251.076
2041	METZLER INVESTMENT GMBH FOR MI-FONDS 415	CARDARELLI ANGELO	38.937

¹VPC: voto per corrispondenza

ASSEMBLEA ORDINARIA E STRAORDINARIA

8 MAGGIO 2014

Segreteria Societaria - Ufficio Titoli



**Esito della votazione sul punto 17
dell'ordine del giorno (parte ordinaria)**

Relazione sulla remunerazione: politica in materia di remunerazione.

Elenco Astenuti

SCHEDA	VPC ¹ NOMINATIVO AZIONISTA	DELEGATO	NUMERO DI AZIONI TOTALE
2042	METZLER INVESTMENT GMBH FOR MI-FONDS 415	CARDARELLI ANGELO	55.300
2043	METZLER INVESTMENT GMBH FOR MI-FONDS 415	CARDARELLI ANGELO	129.385
2044	METZLER INVESTMENT GMBH FOR MI-FONDS 415	CARDARELLI ANGELO	109.587
2045	METZLER INVESTMENT GMBH FOR MI-FONDS 415	CARDARELLI ANGELO	147.933
3012	MUGC GLOBAL SUPER HIGH	CARDARELLI ANGELO	155.401
3085	NAVARRE INVESTISSEMENT	CARDARELLI ANGELO	11.837
3164	PARVEST	CARDARELLI ANGELO	895.742
3165	PARVEST	CARDARELLI ANGELO	277.366
3172	PARVEST	CARDARELLI ANGELO	71.893
3173	PARVEST	CARDARELLI ANGELO	418.332
3174	PARVEST	CARDARELLI ANGELO	137.904
3175	PARVEST	CARDARELLI ANGELO	1.986.614
3167	PARWORLD	CARDARELLI ANGELO	47.119
3171	PARWORLD	CARDARELLI ANGELO	133.642
3985	PROF FOREN INSTIT INVEST EUROPÆISKE AKT	CARDARELLI ANGELO	265.549
3984	PROFESSIONEL FOREN INSTIT INVEST GLOBALE	CARDARELLI ANGELO	16.531
3683	REGENT STRAT EUROPEAN EQUITY	CARDARELLI ANGELO	112.730
1596	ROSSINI LUX FUND AZIONARIO EURO	CARDARELLI ANGELO	13.582
1592	ROSSINI LUX FUND AZIONARIO INTERNAZIONALE	CARDARELLI ANGELO	1.531
1597	ROSSINI LUX FUND BILANCIATO	CARDARELLI ANGELO	860
1014	ST BEDRIJFSTAKPFD V/H SCHILDERS-AFW- GLASZE	CARDARELLI ANGELO	261.764
388	STG BEDRIJFSTAKPFDS V H	CARDARELLI ANGELO	22.400
391	STG BPF VD DETAILHANDEL MND BLACKROCK MSCI EMEA	CARDARELLI ANGELO	625.722
622	STICHTING DEPOSITARY APG DEVELOPED MARKETS EQUITY POOL	CARDARELLI ANGELO	525.424

¹VPC: voto per corrispondenza

ASSEMBLEA ORDINARIA E STRAORDINARIA

8 MAGGIO 2014

Segreteria Societaria - Ufficio Titoli



Esito della votazione sul punto 17
dell'ordine del giorno (parte ordinaria)

Relazione sulla remunerazione: politica in materia di remunerazione.

Elenco Astenuti

SCHEDA	VPC ¹ NOMINATIVO AZIONISTA	DELEGATO	NUMERO DI AZIONI TOTALE
623	STICHTING DEPOSITARY APG DEVELOPED MARKETS EQUITY POOL CARDARELLI ANGELO		348.823
624	STICHTING DEPOSITARY APG DEVELOPED MARKETS EQUITY POOL CARDARELLI ANGELO		2.626.477
625	STICHTING DEPOSITARY APG DEVELOPED MARKETS EQUITY POOL CARDARELLI ANGELO		684.019
627	STICHTING DEPOSITARY APG DEVELOPED MARKETS EQUITY POOL CARDARELLI ANGELO		456.994
1822	STICHTING F AND C MULTI MANAGER EUROPEAN EQUITY ACTIVE CARDARELLI ANGELO		106.258
1824	STICHTING F AND C WERELDWIJD ENHANCED AANDELENFONDS CARDARELLI ANGELO		10.615
3983	STICHTING PENSIOENFONDS VOOR HUISARTSEN CARDARELLI ANGELO		83.760
1823	STICHTING TRUST F AND C UNHEDGE CARDARELLI ANGELO		63.549
3940	Stichting Dela Depositary and Management CARDARELLI ANGELO		156.831
3045	THE HONGKONG SHNGHAI BANK.CORPseul branc CARDARELLI ANGELO		26.927
3046	THE HONGKONG SHNGHAI BANK.CORPseul branc CARDARELLI ANGELO		9.219
3947	UNIVERSAL INVEST BAYVK A1 FONDS CARDARELLI ANGELO		193.100
2653	THE BANK OF NEW YORK MELLON ADR DIVISION CARDARELLI ANGELO		163.566

Riepilogo Astenuti

TOTALE ASTENUTI	n°	133 azionisti per n°	36.654.098 Azioni 1,67584 % delle azioni presenti
di cui			
IN PROPRIO	n°	5 azionisti per n°	12.160 Azioni 0,00056 % delle azioni presenti
PER DELEGA	n°	128 azionisti per n°	36.641.938 Azioni 1,67528 % delle azioni presenti
PER CORRISPONDENZA	n°	0 azionisti per n°	0 Azioni 0,00000 % delle azioni presenti

¹VPC: voto per corrispondenza

ASSEMBLEA ORDINARIA E STRAORDINARIA

8 MAGGIO 2014

Segreteria Societaria - Ufficio Titoli



Esito della votazione sul punto 17
dell'ordine del giorno (parte ordinaria)

Relazione sulla remunerazione: politica in materia di remunerazione.

Elenco Non Votanti

SCHEDA	VPC ¹	NOMINATIVO AZIONISTA	DELEGATO	NUMERO DI AZIONI TOTALE
2566		ACCORINTI GIUSEPPE		100
4081		GEREBIZZA ELENA		5
2499		LA VERDE LUCIO		2.000
4085		RENZI MARIO	RENZI LAURA	1
2569		BELLINI RENATO	SANTIEMMA ELENA	1.500
4039		CHALLENGE FUNDS	CARDARELLI ANGELO	1.000.000
649		ERSEL ASSET MANAGEMENT SGR S.P.A. - ERSEL AM FONDERSEL PMI	CARDARELLI ANGELO	600.000
11		FIDEURAM ASSET MANAGEMENT (IRELAND) FIDEURAM FUND EQUITY ITALY	CARDARELLI ANGELO	350.000
12		FIDEURAM ASSET MANAGEMENT (IRELAND) FONDITALIA EQUITY ITALY	CARDARELLI ANGELO	1.800.000
143		FIDEURAM INVESTIMENTI SGR S.P.A. - FIDEURAM ITALIA	CARDARELLI ANGELO	80.000
13		INTERFUND SICAV INTERFUND EQUITY ITALY	CARDARELLI ANGELO	700.000
142		MEDIOLANUM FLESSIBILE ITALIA	CARDARELLI ANGELO	1.400.000
2668		UBI PRAMERICA SGR SPA	CARDARELLI ANGELO	800.000
2669		UBI PRAMERICA SGR SPA	CARDARELLI ANGELO	600.000
2670		UBI PRAMERICA SGR SPA	CARDARELLI ANGELO	100.000

¹VPC: voto per corrispondenza

ASSEMBLEA ORDINARIA E STRAORDINARIA

8 MAGGIO 2014

Segreteria Societaria - Ufficio Titoli



Esito della votazione sul punto 17
dell'ordine del giorno (parte ordinaria)

Relazione sulla remunerazione: politica in materia di remunerazione.

Elenco Non Votanti

SCHEDA VPC¹ NOMINATIVO AZIONISTA

DELEGATO

NUMERO DI AZIONI
TOTALE

Riepilogo Non votanti

TOTALE NON VOTANTI	n°	15 azionisti per n°	7.433.606 Azioni 0,33987 % delle azioni presenti
di cui			
IN PROPRIO	n°	3 azionisti per n°	2.105 Azioni 0,00010 % delle azioni presenti
PER DELEGA	n°	12 azionisti per n°	7.431.501 Azioni 0,33977 % delle azioni presenti
PER CORRISPONDENZA n°		0 azionisti per n°	0 Azioni 0,00000 % delle azioni presenti

¹VPC: voto per corrispondenza

ASSEMBLEA ORDINARIA E STRAORDINARIA

8 MAGGIO 2014

Segreteria Societaria - Ufficio Titoli



**Esito della votazione sul punto 17
dell'ordine del giorno (parte ordinaria)**

Relazione sulla remunerazione: politica in materia di remunerazione.

Elenco Favorevoli

SCHEDA	VPC ¹	NOMINATIVO AZIONISTA	DELEGATO	NUMERO DI AZIONI TOTALE
2441		BELLINO ROCI PIERCARLO		5.000
2568		CAPUTO RITA		250
4087		CHIARUGI FRANCO		5.000
4088		CHIARUGI LUCIANO		1.000
4082		COLLEONI ANGELO		1.992
2667		CORDELLI SILVIA		2.550
130	C	DI NOIA CARMINE		275
4073		DI TEODORO VITO		200
2663		PETRICCA ALBERTO		1.900
2564		PEZZI LUIGI		1.700
137		PODRINI ADELLO		4.137
135		VITANGELI GIORGIO		5
2567		ZACCAGNINO RAFFAELE		500
4076		MINISTERO DELL'ECONOMIA E DELLE FINANZE PARLATO FRANCESCO		157.552.137
160		ALLEANZA ASSICURAZIONI ZAPPI ELENA		6.400
158		ALLEANZA ASSICURAZIONI - SGR ALLT ALLE AZIONARIA ZAPPI ELENA		61.081
157		ALLEANZA ASSICURAZIONI - SGR ALLT ALLE BILANCIATA ZAPPI ELENA		32.646
152		ALLEANZA ASSICURAZIONI - SGR ALLT ALME AZIONARIO ZAPPI ELENA		7.481
153		ALLEANZA ASSICURAZIONI - SGR ALLT ALME BILANCIATO ZAPPI ELENA		6.063
155		ALLEANZA ASSICURAZIONI - SGR ALLT EUR SGIORGIO ZAPPI ELENA		294.730
159		ALLEANZA ASSICURAZIONI - SGR ALLT PAT EX TORO ZAPPI ELENA		36.900
154		ALLEANZA ASSICURAZIONI - SGR ALLT SAN GIORGIO ZAPPI ELENA		715.000

¹VPC: voto per corrispondenza

ASSEMBLEA ORDINARIA E STRAORDINARIA

8 MAGGIO 2014

Segreteria Societaria - Ufficio Titoli



**Esito della votazione sul punto 17
dell'ordine del giorno (parte ordinaria)**

Relazione sulla remunerazione: politica in materia di remunerazione.

Elenco Favorevoli

SCHEDA	VPC ¹ NOMINATIVO AZIONISTA	DELEGATO	NUMERO DI AZIONI TOTALE
156	ALLEANZA ASSICURAZIONI - SGR GS ALLT GARANTITA ZAPPI ELENA		70.470
162	ASSICURAZIONI GENERALI - SGR AG EURPN EQUITY FP ZAPPI ELENA		104
163	ASSICURAZIONI GENERALI - SGR AG UK PAT DANNI ZAPPI ELENA		7.150
207	FATA ASSICURAZIONI D - SGR FATA ASSICUR DANNI PATRI ZAPPI ELENA		49.200
4102	GENERALI ESPANA SA DE SEGUROS Y REASEGUROS ZAPPI ELENA		443.874
215	GENERALI INVESTMENTS DEUT. KAG MBH - GID GENERALI AKTIVMIX DYNAMI ZAPPI ELENA		63.770
214	GENERALI INVESTMENTS DEUT. KAG MBH - GID-FONDS GPRET MULTIFLEX ZAPPI ELENA		3.612
213	GENERALI INVESTMENTS DEUT. KAG MBH - GID-FONDS GPRET MULTIFLEX II ZAPPI ELENA		4.082
209	GENERALI INVESTMENTS DEUTSCHLAND KAG MBH - GID-FONDS AVAOT ZAPPI ELENA		233.900
208	GENERALI INVESTMENTS DEUTSCHLAND KAG MBH - GID-FONDS AVAOT II ZAPPI ELENA		105.900
210	GENERALI INVESTMENTS DEUTSCHLAND KAG MBH - GID-FONDS AVAOT III ZAPPI ELENA		55.200
212	GENERALI INVESTMENTS DEUTSCHLAND KAG MBH - GID-FONDS GLAKOR ZAPPI ELENA		133.533
211	GENERALI INVESTMENTS DEUTSCHLAND KAG MBH - GID-FONDS GVMET ZAPPI ELENA		252.600
191	GENERALI ITALIA SPA ZAPPI ELENA		582.200
188	GENERALI ITALIA SPA - SGR AG EURO BLUE CHIPS ZAPPI ELENA		78.559
199	GENERALI ITALIA SPA - SGR AG EUROPEAN EQUITY ZAPPI ELENA		45.407
189	GENERALI ITALIA SPA - SGR AG GLOBAL BOND ZAPPI ELENA		18.772
192	GENERALI ITALIA SPA - SGR AG GLOBAL EQUITY ZAPPI ELENA		64.255
179	GENERALI ITALIA SPA - SGR AG GS GESAV ZAPPI ELENA		572.610
174	GENERALI ITALIA SPA - SGR AG GS GESAV GLOBAL ZAPPI ELENA		137.004
178	GENERALI ITALIA SPA - SGR AG GS PREVIR ZAPPI ELENA		12.600
180	GENERALI ITALIA SPA - SGR AG GS RENDIGEN ZAPPI ELENA		5.270
185	GENERALI ITALIA SPA - SGR AG PREV GL BALANCE ZAPPI ELENA		12.535

¹VPC: voto per corrispondenza

ASSEMBLEA ORDINARIA E STRAORDINARIA

8 MAGGIO 2014

Segreteria Societaria - Ufficio Titoli



**Esito della votazione sul punto 17
dell'ordine del giorno (parte ordinaria)**

Relazione sulla remunerazione: politica in materia di remunerazione.

Elenco Favorevoli

SCHEDA	VPC ¹ NOMINATIVO AZIONISTA	DELEGATO	NUMERO DI AZIONI TOTALE
181	GENERALI ITALIA SPA - SGR AG PREV GL BOND ZAPPI ELENA		29.909
182	GENERALI ITALIA SPA - SGR AG PREV GL CAPITAL ZAPPI ELENA		44.133
183	GENERALI ITALIA SPA - SGR AG PREV VL GB+ ZAPPI ELENA		14.999
186	GENERALI ITALIA SPA - SGR AG PREV VL GBALANCE ZAPPI ELENA		4.610
184	GENERALI ITALIA SPA - SGR AG PREV VL GCAPITAL ZAPPI ELENA		59.354
204	GENERALI ITALIA SPA - SGR ALLT AURIS ZAPPI ELENA		45.890
198	GENERALI ITALIA SPA - SGR ALLT DANNI ZAPPI ELENA		661.350
202	GENERALI ITALIA SPA - SGR ALLT RISPAV ZAPPI ELENA		181.960
203	GENERALI ITALIA SPA - SGR ALLT RISPAV PREVIDENZA ZAPPI ELENA		7.240
201	GENERALI ITALIA SPA - SGR INA CRESC PREVIDENZA ZAPPI ELENA		16.546
205	GENERALI ITALIA SPA - SGR INA EURFOR MERCATI ZAPPI ELENA		34.000
175	GENERALI ITALIA SPA - SGR INA EURO FORTE ZAPPI ELENA		667.780
197	GENERALI ITALIA SPA - SGR INA EUROF PREVIDENZA ZAPPI ELENA		100.600
193	GENERALI ITALIA SPA - SGR INA EUROFOR RE ZAPPI ELENA		60.000
176	GENERALI ITALIA SPA - SGR INA F.PENS. BILANCIATO ZAPPI ELENA		13.251
177	GENERALI ITALIA SPA - SGR INA F.PENS. CRESCITA ZAPPI ELENA		32.125
194	GENERALI ITALIA SPA - SGR INA FORZA 5 ZAPPI ELENA		406
195	GENERALI ITALIA SPA - SGR INA FORZA 6 ZAPPI ELENA		1.654
196	GENERALI ITALIA SPA - SGR INA FORZA 7 ZAPPI ELENA		4.698
200	GENERALI ITALIA SPA - SGR INA PREV SOLIDA ZAPPI ELENA		10.880
217	GENERALI LEVENSVERZEKERING MAATSCHAPPIJ NV ZAPPI ELENA		228.630
206	GENERTEL S.P.A. - SGR GENERTEL ZAPPI ELENA		211.400
168	GENERTELLIFE SPA - SGR GL AZ ITALIA PREVIDENZA ZAPPI ELENA		8.300

¹VPC: voto per corrispondenza

ASSEMBLEA ORDINARIA E STRAORDINARIA

8 MAGGIO 2014

Segreteria Societaria - Ufficio Titoli



**Esito della votazione sul punto 17
dell'ordine del giorno (parte ordinaria)**

Relazione sulla remunerazione: politica in materia di remunerazione.

Elenco Favorevoli

SCHEDA	VPC ¹ NOMINATIVO AZIONISTA	DELEGATO	NUMERO DI AZIONI TOTALE
169	GENERTELLIFE SPA - SGR GL AZ PREVIDENZA ZAPPI ELENA		7.187
171	GENERTELLIFE SPA - SGR GL DIN PREVIDENZA ZAPPI ELENA		49.855
167	GENERTELLIFE SPA - SGR GL FUTURO PLUS ZAPPI ELENA		20.400
164	GENERTELLIFE SPA - SGR GL INVESTIMENTO ZAPPI ELENA		2.240
166	GENERTELLIFE SPA - SGR GL N CONCRETA ZAPPI ELENA		507.240
216	GENERTELLIFE SPA - SGR GL NUOVO AURIS ZAPPI ELENA		63.400
165	GENERTELLIFE SPA - SGR GL PRELUDIO ZAPPI ELENA		1.450
170	GENERTELLIFE SPA - SGR GL PREVIDENZA ZAPPI ELENA		5.250
172	GENERTELLIFE SPA - SGR GL RI.ALTO EQUITY ZAPPI ELENA		262.000
173	GENERTELLIFE SPA - SGR GL RI.ALTO EQUITY ZAPPI ELENA		1.225.500
123	ROSSI PAOLO	ROSSI AGOSTINO	4.830
4098	CASSA DEPOSITI E PRESTITI SPA	HOFFMANN GIULIO	936.179.478
2565	PIVETTI PAOLA	MATTEO CARATOZZOLO	1.700
140	ROSSETTI RAUL FERNANDO	TREVISAN DARIO	800
4056	LYBIAN INVESTMENT AUTHORITY	BENYEZZA ABDURAHMAN	42.050.000
2443	ANGELINI SANTA	COLLEONI ANGELO	2.517
4075	CECCHI GIOVANNI	DI TEODORO VITO	5.515
4074	ISAJA PLACIDO	DI TEODORO VITO	3.315
1601	HELABA INVEST KAPITALANLAGEGESELLSCHAFT MEGGIOLARO MAURO		16.329
2743	1999 Voluntary Employees' Beneficiary	CARDARELLI ANGELO	6.772
3677	8221103 CANADA INC	CARDARELLI ANGELO	20.526
2786	A I DUPONT TESTAMENTARY TRUST	CARDARELLI ANGELO	85.656
475	A.A.-IDEAM-ISR	CARDARELLI ANGELO	46.668

¹VPC: voto per corrispondenza

ASSEMBLEA ORDINARIA E STRAORDINARIA

8 MAGGIO 2014

Segreteria Societaria - Ufficio Titoli



**Esito della votazione sul punto 17
dell'ordine del giorno (parte ordinaria)**

Relazione sulla remunerazione: politica in materia di remunerazione.

Elenco Favorevoli

SCHEDA	VPC ¹ NOMINATIVO AZIONISTA	DELEGATO	NUMERO DI AZIONI TOTALE
575	AA EDRAM ACTIONS EURO	CARDARELLI ANGELO	241.426
1347	AAA NORTHERN CALIFORNIA NEVADA & UTAH INSURANCE EXCHANGE	CARDARELLI ANGELO	130.707
2363	AARGAUISCHE PENSIONS KASSE	CARDARELLI ANGELO	102.194
2364	AARGAUISCHE PENSIONS KASSE	CARDARELLI ANGELO	78.453
2368	ABBAY LIFE ASSURANCE COMPANY LIMITED	CARDARELLI ANGELO	131.010
2369	ABBAY LIFE ASSURANCE COMPANY LIMITED	CARDARELLI ANGELO	898.779
480	ABELIO-SR	CARDARELLI ANGELO	53.151
3056	ABERDEEN ACTIONS EURO	CARDARELLI ANGELO	41.000
2003	ABERDEEN ACTIVELY HEDGED INTERNATIONAL EQUITIES FUND	CARDARELLI ANGELO	915.800
1700	ABERDEEN ASSET MANAGEMENT LIFE AND PENSIONS LIMITED	CARDARELLI ANGELO	2.269.800
1701	ABERDEEN ASSET MANAGEMENT LIFE AND PENSIONS LIMITED	CARDARELLI ANGELO	671.600
2605	ABERDEEN ASSET MNG GESTION	GEORGINA CARDARELLI ANGELO	225.500
1977	ABERDEEN CANADA - SOCIALLY RESPONSIBLE GLOBAL FUND	CARDARELLI ANGELO	60.300
1976	ABERDEEN CANADA - SOCIALLY RESPONSIBLE INTERNATIONAL FUND	CARDARELLI ANGELO	46.500
1978	ABERDEEN CANADA FUNDS - EAFE PLUS EQUITY FUND	CARDARELLI ANGELO	534.200
1975	ABERDEEN CANADA FUNDS - GLOBAL EQUITY FUND	CARDARELLI ANGELO	3.287.300
1802	ABERDEEN EUROPEAN EQUITY FUND A SERIES OF ABERDEEN FUNDS	CARDARELLI ANGELO	4.860
2005	ABERDEEN FULLY HEDGED INTERNATIONAL EQUITIES FUND	CARDARELLI ANGELO	47.400
3181	ABERDEEN GLOBAL	CARDARELLI ANGELO	64.600
3182	ABERDEEN GLOBAL	CARDARELLI ANGELO	140.200
3183	ABERDEEN GLOBAL	CARDARELLI ANGELO	409.000
3184	ABERDEEN GLOBAL	CARDARELLI ANGELO	258.000
1800	ABERDEEN GLOBAL EQUITY FUND	CARDARELLI ANGELO	176.300

¹VPC: voto per corrispondenza

ASSEMBLEA ORDINARIA E STRAORDINARIA

8 MAGGIO 2014

Segreteria Societaria - Ufficio Titoli



**Esito della votazione sul punto 17
dell'ordine del giorno (parte ordinaria)**

Relazione sulla remunerazione: politica in materia di remunerazione.

Elenco Favorevoli

SCHEDA	VPC ¹	NOMINATIVO AZIONISTA	DELEGATO	NUMERO DI AZIONI TOTALE
3185		ABERDEEN GLOBAL FUNDS	CARDARELLI ANGELO	145.600
3186		ABERDEEN GLOBAL FUNDS	CARDARELLI ANGELO	54.000
3187		ABERDEEN GLOBAL FUNDS	CARDARELLI ANGELO	3.113.400
3188		ABERDEEN GLOBAL FUNDS	CARDARELLI ANGELO	299.000
1799		ABERDEEN INTERNATIONAL EQUITY FUND	CARDARELLI ANGELO	1.304.200
3214		ABERDEEN INTERNATIONAL EQUITY FUND	CARDARELLI ANGELO	436.400
3119		ABERDEEN INVESTMENT FUNDS ICVC	CARDARELLI ANGELO	254.400
1801		ABERDEEN NATURAL RESOURCES FUND	CARDARELLI ANGELO	49.100
1558		ABITIBIBOWATER FOREIGN EQUITY MASTER TRUST	CARDARELLI ANGELO	170.700
2961		ABU DHABI RETIREMENT PENSION FUND	CARDARELLI ANGELO	58.040
3907		ABU DHABI RETIREMENT PENSION FUND	CARDARELLI ANGELO	75.082
1005		ACHMEA PENSIOEN EN LEVENSVERZEKERINGEN N.V.	CARDARELLI ANGELO	19.377
1019		ACHMEA UNIT LINKED BELEGGINGSFONDSEN 2	CARDARELLI ANGELO	21.157
1007		ACHMEA VARIABLE SECURITIES HEALTH FUND	CARDARELLI ANGELO	16.054
2579		ACMBERNSTEIN 2-4	CARDARELLI ANGELO	183.931
2584		ACMBERNSTEIN 2-4	CARDARELLI ANGELO	5.950
2585		ACMBERNSTEIN 2-4	CARDARELLI ANGELO	806
2586		ACMBERNSTEIN 2-4	CARDARELLI ANGELO	8.900
2587		ACMBERNSTEIN SICAV	CARDARELLI ANGELO	59.370
476		ACTIONS SELECTION MONDE	CARDARELLI ANGELO	16.181
86		ACUITY POOLED HIGH INCOME FUND	CARDARELLI ANGELO	31.900
2205		ACWI EX-US INDEX MASTER PORTFOLIO OF MASTER INVESTMENT PTF	CARDARELLI ANGELO	51.309
362		ADEPT INVESTMENT MANAGEMENT PLC	CARDARELLI ANGELO	14.122

¹VPC: voto per corrispondenza

ASSEMBLEA ORDINARIA E STRAORDINARIA

8 MAGGIO 2014

Segreteria Societaria - Ufficio Titoli



**Esito della votazione sul punto 17
dell'ordine del giorno (parte ordinaria)**

Relazione sulla remunerazione: politica in materia di remunerazione.

Elenco Favorevoli

SCHEDA	VPC ¹ NOMINATIVO AZIONISTA	DELEGATO	NUMERO DI AZIONI TOTALE
363	ADEPT INVESTMENT MANAGEMENT PLC CARDARELLI ANGELO		50.854
481	ADPACTIONS CARDARELLI ANGELO		6.405
330	ADVANCED SER TR AST SCHRODERS MULTI-AS.WORLD STRATEGIC PORTFOLIO CARDARELLI ANGELO		79.342
336	ADVANCED SERIES TRUST - AST ADVANCED STRATEGIES PORTFOLIO CARDARELLI ANGELO		230.000
334	ADVANCED SERIES TRUST AST FRANKLIN TEMPLETON FOUNDING FD ALLOCAT CARDARELLI ANGELO		647.275
355	ADVANCED SERIES TRUST AST GOLDMAN SACHS MULTI ASSET PORTFOLIO CARDARELLI ANGELO		83.754
335	ADVANCED SERIES TRUST AST INTERNATIONAL VALUE PORTFOLIO CARDARELLI ANGELO		407.000
333	ADVANCED SERIES TRUST AST NEW DISCOVERY ASSET ALLOCATION PORTFOL CARDARELLI ANGELO		61.400
365	ADVANCED SERIES TRUST AST ROWE PRICE GROWTH OPPORTUNITIES PORTFO CARDARELLI ANGELO		6.492
338	ADVANCED SERIES TRUST AST T.ROWE PRICE ASSET ALLOCATION PORTFOL. CARDARELLI ANGELO		437.522
993	ADVANCED SERIES TRUST AST T.ROWE PRICE ASSET ALLOCATION PORTFOL. CARDARELLI ANGELO		114.966
357	ADVANCED SERIES TRUST-AST PRUDENTIAL GROWTH ALLOCATION PORTFOLIO CARDARELLI ANGELO		259.854
356	ADVANCED SERIES TRUST-AST QMA EMERGING MARKETS EQUITY PORTFOLIO CARDARELLI ANGELO		183.137
343	ADVANCED SERIES TRUST-AST SCHRODERS GLOBAL TACTICAL PORTFOLIO CARDARELLI ANGELO		82.366
327	ADVANCES SERIES TRUST - AST T.ROWE PRICE NATURAL RESOURCES PORTF CARDARELLI ANGELO		436.865
2777	ADVOCATE HEALTH CARE NETWORK CARDARELLI ANGELO		44.900
67	AEGON CUSTODY B.V CARDARELLI ANGELO		392.015
87	AEGON CUSTODY B.V CARDARELLI ANGELO		51.509
36	AEGON CUSTODY B.V. CARDARELLI ANGELO		1.060.182
292	AFFINITY HEALTH SYSTEM RETIREMENT PLAN CARDARELLI ANGELO		7.120
437	AG2R LA MONDIALE EE ACTIONS EURO CARDARELLI ANGELO		7.925
435	AG2R LA MONDIALE ES ACTIONS EURO CARDARELLI ANGELO		6.711
436	AG2R LA MONDIALE ES LABEL EQUILIBRE EURO CARDARELLI ANGELO		14.374

¹VPC: voto per corrispondenza

ASSEMBLEA ORDINARIA E STRAORDINARIA

8 MAGGIO 2014

Segreteria Societaria - Ufficio Titoli



**Esito della votazione sul punto 17
dell'ordine del giorno (parte ordinaria)**

Relazione sulla remunerazione: politica in materia di remunerazione.

Elenco Favorevoli

SCHEDA	VPC ¹ NOMINATIVO AZIONISTA	DELEGATO	NUMERO DI AZIONI TOTALE
438	AG2R LA MONDIALE ES LABEL EQUILIBRE EURO CARDARELLI ANGELO		2.051
62	AGF ALL WORLD TAX ADVANTAGE GROUP LIMITED CARDARELLI ANGELO		219.000
64	AGF GLOBAL RESOURCES CLASS CARDARELLI ANGELO		134.300
92	AGF GLOBAL RESOURCES FUND CARDARELLI ANGELO		4.700
84	AGF HIGH INCOME FUND CARDARELLI ANGELO		60.800
81	AGF INVESTMENTS INC CARDARELLI ANGELO		210.700
2626	AGI FRANCE CARDARELLI ANGELO		20.000
2628	AGI FRANCE CARDARELLI ANGELO		153.888
2630	AGI FRANCE CARDARELLI ANGELO		400.000
572	AGIRA LARGE CAP EURO C CARDARELLI ANGELO		40.000
447	AGRIPLAN EXPANSION FCPE CAES CARDARELLI ANGELO		64.168
1300	AIR CANADA PENSION MASTER TRUSTFUND CARDARELLI ANGELO		216.420
258	AK STEEL CORPORATION MASTER PENSION TRUST CARDARELLI ANGELO		15.433
2295	ALAMEDA COUNTY EMPLOYEES' RETIREMENT ASSOCIATION CARDARELLI ANGELO		445.919
231	ALAS INVESTMENT SERVICES LTD CARDARELLI ANGELO		37.351
1970	ALASKA COMMON TRUST FUND CARDARELLI ANGELO		49.978
1324	ALASKA PERMANENT FUND CORPORATION CARDARELLI ANGELO		702.598
1325	ALASKA PERMANENT FUND CORPORATION CARDARELLI ANGELO		266.411
1328	ALASKA PERMANENT FUND CORPORATION CARDARELLI ANGELO		408.418
1329	ALASKA PERMANENT FUND CORPORATION CARDARELLI ANGELO		22.985
1331	ALASKA PERMANENT FUND CORPORATION CARDARELLI ANGELO		409.496
246	ALLIANCE TRUST PLC CARDARELLI ANGELO		2.532.831
1720	ALLIANCEBERNST VAR PROD SER F INC.ALLIANCEB DYN ASSET ALL PTF CARDARELLI ANGELO		11.360

¹VPC: voto per corrispondenza

ASSEMBLEA ORDINARIA E STRAORDINARIA

8 MAGGIO 2014

Segreteria Societaria - Ufficio Titoli



**Esito della votazione sul punto 17
dell'ordine del giorno (parte ordinaria)**

Relazione sulla remunerazione: politica in materia di remunerazione.

Elenco Favorevoli

SCHEDA	VPC ¹ NOMINATIVO AZIONISTA	DELEGATO	NUMERO DI AZIONI TOTALE
1661	ALLIANCEBERNSTEIN BLENDED STYLE SERIES TAX MANAGED INTL PTF CARDARELLI ANGELO		633.430
1715	ALLIANCEBERNSTEIN BOND F - ALLIANCEBERNSTEIN REAL AS STR CARDARELLI ANGELO		146.617
2246	ALLIANCEBERNSTEIN COLLECTIVE INVESTMENT TRUST SERIES CARDARELLI ANGELO		19.640
2588	ALLIANCEBERNSTEIN EMERGING MARKETS MULTI-ASSET PORTFOL. CARDARELLI ANGELO		8.810
119	ALLIANCEBERNSTEIN GLOBAL DIVERSIFIED STRATEGIES LP -HEDGE FUND B13 CARDARELLI ANGELO		17.600
1713	ALLIANCEBERNSTEIN GLOBAL RISK ALLOCATION FUND INC CARDARELLI ANGELO		4.231
1662	ALLIANCEBERNSTEIN GLOBAL STYLE BLEND (CAD HALF-HEDGED) FUND CARDARELLI ANGELO		1.170
1663	ALLIANCEBERNSTEIN GLOBAL VALUE FUND CARDARELLI ANGELO		20.810
1885	ALLIANCEBERNSTEIN INTERNATIONAL ALL-COUNTRY PASSIVE SERIES CARDARELLI ANGELO		62.463
2130	ALLIANCEBERNSTEIN TAX MANAGED WEALTH APPRECIATION STRATEGY CARDARELLI ANGELO		9.660
2129	ALLIANCEBERNSTEIN TAX-MANAGED BALANCED WEALTH STRATEGY CARDARELLI ANGELO		2.540
2128	ALLIANCEBERNSTEIN TAX-MANAGED CONSERVATIVE WEALTH STRATEGY CARDARELLI ANGELO		480
4110	ALLIANZ EURO PROTECT DYNAMIC PLUS CARDARELLI ANGELO		32.934
3161	ALLIANZ GI FONDS D300 CARDARELLI ANGELO		43.380
3162	ALLIANZ GI FONDS PKM DEGUSSA CARDARELLI ANGELO		7.569
3156	ALLIANZ GI FONDS RANW II CARDARELLI ANGELO		67.097
3126	ALLIANZ GLOBAL INVESTORS EUROPE CARDARELLI ANGELO		40.000
3127	ALLIANZ GLOBAL INVESTORS EUROPE CARDARELLI ANGELO		25.000
3128	ALLIANZ GLOBAL INVESTORS EUROPE CARDARELLI ANGELO		2.891
3129	ALLIANZ GLOBAL INVESTORS EUROPE CARDARELLI ANGELO		3.471
3131	ALLIANZ GLOBAL INVESTORS EUROPE CARDARELLI ANGELO		1.141
3132	ALLIANZ GLOBAL INVESTORS EUROPE CARDARELLI ANGELO		3.169
3133	ALLIANZ GLOBAL INVESTORS EUROPE CARDARELLI ANGELO		5.969

¹VPC: voto per corrispondenza

ASSEMBLEA ORDINARIA E STRAORDINARIA

8 MAGGIO 2014

Segreteria Societaria - Ufficio Titoli



**Esito della votazione sul punto 17
dell'ordine del giorno (parte ordinaria)**

Relazione sulla remunerazione: politica in materia di remunerazione.

Elenco Favorevoli

SCHEDA	VPC ¹ NOMINATIVO AZIONISTA	DELEGATO	NUMERO DI AZIONI TOTALE
3135	ALLIANZ GLOBAL INVESTORS EUROPE CARDARELLI ANGELO		11.700
3136	ALLIANZ GLOBAL INVESTORS EUROPE CARDARELLI ANGELO		3.817
3137	ALLIANZ GLOBAL INVESTORS EUROPE CARDARELLI ANGELO		7.650
3138	ALLIANZ GLOBAL INVESTORS EUROPE CARDARELLI ANGELO		998
3139	ALLIANZ GLOBAL INVESTORS EUROPE CARDARELLI ANGELO		4.456
3140	ALLIANZ GLOBAL INVESTORS EUROPE CARDARELLI ANGELO		2.648
3141	ALLIANZ GLOBAL INVESTORS EUROPE CARDARELLI ANGELO		30.000
3142	ALLIANZ GLOBAL INVESTORS EUROPE CARDARELLI ANGELO		9.440
3143	ALLIANZ GLOBAL INVESTORS EUROPE CARDARELLI ANGELO		3.000
3144	ALLIANZ GLOBAL INVESTORS EUROPE CARDARELLI ANGELO		1.500
3145	ALLIANZ GLOBAL INVESTORS EUROPE CARDARELLI ANGELO		9.736
3146	ALLIANZ GLOBAL INVESTORS EUROPE CARDARELLI ANGELO		3.007
3147	ALLIANZ GLOBAL INVESTORS EUROPE CARDARELLI ANGELO		4.346
3148	ALLIANZ GLOBAL INVESTORS EUROPE CARDARELLI ANGELO		10.998
3149	ALLIANZ GLOBAL INVESTORS EUROPE CARDARELLI ANGELO		5.908
3150	ALLIANZ GLOBAL INVESTORS EUROPE CARDARELLI ANGELO		7.456
3151	ALLIANZ GLOBAL INVESTORS EUROPE CARDARELLI ANGELO		550
3152	ALLIANZ GLOBAL INVESTORS EUROPE CARDARELLI ANGELO		3.637
3153	ALLIANZ GLOBAL INVESTORS EUROPE CARDARELLI ANGELO		10.689
3155	ALLIANZ GLOBAL INVESTORS EUROPE CARDARELLI ANGELO		65.979
3157	ALLIANZ GLOBAL INVESTORS EUROPE CARDARELLI ANGELO		14.820
3159	ALLIANZ GLOBAL INVESTORS EUROPE CARDARELLI ANGELO		12.181
3163	ALLIANZ GLOBAL INVESTORS EUROPE CARDARELLI ANGELO		396.454

¹VPC: voto per corrispondenza

ASSEMBLEA ORDINARIA E STRAORDINARIA

8 MAGGIO 2014

Segreteria Societaria - Ufficio Titoli



**Esito della votazione sul punto 17
dell'ordine del giorno (parte ordinaria)**

Relazione sulla remunerazione: politica in materia di remunerazione.

Elenco Favorevoli

SCHEDA	VPC ¹ NOMINATIVO AZIONISTA	DELEGATO	NUMERO DI AZIONI TOTALE
349	ALLIANZ GLOBAL INVESTORS EUROPEGMBH CARDARELLI ANGELO		21.003
350	ALLIANZ GLOBAL INVESTORS EUROPEGMBH CARDARELLI ANGELO		19.723
351	ALLIANZ GLOBAL INVESTORS EUROPEGMBH CARDARELLI ANGELO		2.676
352	ALLIANZ GLOBAL INVESTORS EUROPEGMBH CARDARELLI ANGELO		584.160
353	ALLIANZ GLOBAL INVESTORS EUROPEGMBH CARDARELLI ANGELO		225.660
354	ALLIANZ GLOBAL INVESTORS EUROPEGMBH CARDARELLI ANGELO		37.123
691	ALLIANZ GLOBAL INVESTORS EUROPEGMBH CARDARELLI ANGELO		614.846
693	ALLIANZ GLOBAL INVESTORS EUROPEGMBH CARDARELLI ANGELO		276.479
995	ALLIANZ GLOBAL INVESTORS EUROPEGMBH CARDARELLI ANGELO		308.500
694	ALLIANZ GLOBAL INVESTORS EUROPEGMBH ALD FONDS CARDARELLI ANGELO		124.249
695	ALLIANZ GLOBAL INVESTORS EUROPEGMBH ALD FONDS CARDARELLI ANGELO		84.770
4106	ALLIANZ GLOBAL INVESTORS FUND CARDARELLI ANGELO		105.018
4114	ALLIANZ GLOBAL INVESTORS FUND CARDARELLI ANGELO		12.000
4116	ALLIANZ GLOBAL INVESTORS FUND CARDARELLI ANGELO		10.756
4118	ALLIANZ GLOBAL INVESTORS FUND CARDARELLI ANGELO		47.400
4120	ALLIANZ GLOBAL INVESTORS FUND CARDARELLI ANGELO		78.314
692	ALLIANZ GLOBAL INVESTORS KAPITALANLAGEGESELLSCHAFT MBH CARDARELLI ANGELO		5.129.499
994	ALLIANZ GLOBAL INVESTORS KAPITALANLAGEGESELLSCHAFT MBH CARDARELLI ANGELO		405.279
3701	ALLIANZ GLOBAL INVESTORS PREMIER FUND CARDARELLI ANGELO		4.000
4108	ALLIANZ SUIDDE - STRATEGY FUND CARDARELLI ANGELO		12.120
3160	ALLIANZGI FONDS AKTIEN EUROPA CARDARELLI ANGELO		62.000
3154	ALLIANZGI FONDS APNIESA CARDARELLI ANGELO		16.931
3134	ALLIANZGI FONDS UGF CARDARELLI ANGELO		9.738

¹VPC: voto per corrispondenza

ASSEMBLEA ORDINARIA E STRAORDINARIA

8 MAGGIO 2014

Segreteria Societaria - Ufficio Titoli



**Esito della votazione sul punto 17
dell'ordine del giorno (parte ordinaria)**

Relazione sulla remunerazione: politica in materia di remunerazione.

Elenco Favorevoli

SCHEDA	VPC ¹ NOMINATIVO AZIONISTA	DELEGATO	NUMERO DI AZIONI TOTALE
3130	ALLIANZGI FONDS WERT	CARDARELLI ANGELO	5.100
1814	ALLIANZGI GLOBAL FUNDAMENTAL STRATEGY FUND	CARDARELLI ANGELO	9.900
3874	ALLIANZGI-FONDS DSPT	CARDARELLI ANGELO	158.539
674	ALLIED WORLD ASSURANCE COMPANY HOLDINGS LTD	CARDARELLI ANGELO	24.368
222	ALLSTATE LIFE INSURANCE EUROPEAN EQUITY PF	CARDARELLI ANGELO	54.130
290	ALLSTATE LIFE INSURANCE EUROPEAN EQUITY PF	CARDARELLI ANGELO	218.393
3632	ALTRIA CORPORATE SERVICES MASTER RETIREM	CARDARELLI ANGELO	58.200
2244	AMERICAN AIRLINES INC. PILOTS RET BENEFIT PROGRAM VAR INCOME	CARDARELLI ANGELO	157.249
2245	AMERICAN AIRLINES INC. PILOTS RET BENEFIT PROGRAM VAR INCOME	CARDARELLI ANGELO	310.506
2765	AMERICAN BAR ASSOCIATION	CARDARELLI ANGELO	5.431
2766	AMERICAN BAR ASSOCIATION	CARDARELLI ANGELO	20.500
1804	AMERICAN BEACON INTERNATIONAL EQUITY FUND	CARDARELLI ANGELO	298.435
1805	AMERICAN BEACON INTERNATIONAL EQUITY FUND	CARDARELLI ANGELO	620.617
1748	AMERICAN CENTURY QUANTITATIVE EQUITY FUNDS, INC. INT CORE EQ	CARDARELLI ANGELO	5.605
1749	AMERICAN CENTURY WORLD MUTUAL FUNDS, INC. INTL VALUE	CARDARELLI ANGELO	18.689
1305	AMERICAN ELECTRIC POWER MASTER RETIREMENT TRUST	CARDARELLI ANGELO	71.829
1308	AMERICAN ELECTRIC POWER MASTER RETIREMENT TRUST	CARDARELLI ANGELO	175.020
1309	AMERICAN ELECTRIC POWER MASTER RETIREMENT TRUST	CARDARELLI ANGELO	33.248
1311	AMERICAN ELECTRIC POWER MASTER RETIREMENT TRUST	CARDARELLI ANGELO	73.993
1393	AMERICAN ELECTRIC POWER SYSTEM RETIREE LIFE INSURANCE TRUST	CARDARELLI ANGELO	18.892
1399	AMERICAN ELECTRIC POWER SYSTEM RETIREE LIFE INSURANCE TRUST	CARDARELLI ANGELO	39.809
1400	AMERICAN ELECTRIC POWER SYSTEM RETIREE MEDICAL TRUST FOR CERTAIN UNION	CARDARELLI ANGELO	29.179
1402	AMERICAN ELECTRIC POWER SYSTEM RETIREE MEDICAL TRUST FOR CERTAIN UNION	CARDARELLI ANGELO	55.882

¹VPC: voto per corrispondenza

ASSEMBLEA ORDINARIA E STRAORDINARIA

8 MAGGIO 2014

Segreteria Societaria - Ufficio Titoli



**Esito della votazione sul punto 17
dell'ordine del giorno (parte ordinaria)**

Relazione sulla remunerazione: politica in materia di remunerazione.

Elenco Favorevoli

SCHEDA	VPC ¹ NOMINATIVO AZIONISTA	DELEGATO	NUMERO DI AZIONI TOTALE
1354	AMERICAN FUNDS GLOBAL BALANCED FUND CARDARELLI ANGELO		1.255.000
1837	AMERICAN FUNDS INSURANCE SERIES GROWTH INCOME FUND CARDARELLI ANGELO		1.967.000
1838	AMERICAN FUNDS INSURANCE SERIES INTERNATIONAL FUND CARDARELLI ANGELO		628.000
1774	AMERICAN HEART ASSOCIATION CARDARELLI ANGELO		12.730
1831	AMERICAN INTERNATIONAL GROUP INC RETIREMENT PLAN CARDARELLI ANGELO		59.602
3919	AMERICAN MEDICAL ASSOCIATION CARDARELLI ANGELO		37.230
4036	AMEV Leven Beleggingen CARDARELLI ANGELO		68.553
4034	AMEV Schade Beleggingen CARDARELLI ANGELO		20.636
1504	AML INVESTMENT HOLDINGS INC. CARDARELLI ANGELO		1.450
3222	AMP INT EQ IND FD HEDGED CARDARELLI ANGELO		33.188
3226	AMP INTERNATIONAL EQUITY INDEX FUND CARDARELLI ANGELO		221.169
2603	AMUNDI CARDARELLI ANGELO		92.555
2621	AMUNDI CARDARELLI ANGELO		46.046
2627	AMUNDI CARDARELLI ANGELO		39.876
513	AMUNDI ACTIONS INTLES SMART BE CARDARELLI ANGELO		77
446	AMUNDI FLEXI MULTI-CLASSES CARDARELLI ANGELO		4.731
396	AMUNDI SIF EUROPEAN EQUITY INDEX FUND CARDARELLI ANGELO		840
2367	ANDRA AP-FONDEN (AP2) CARDARELLI ANGELO		508.709
1574	AON HEWITT GROUP TRUST CARDARELLI ANGELO		23.014
1575	AON HEWITT GROUP TRUST CARDARELLI ANGELO		252.679
1580	AON HEWITT GROUP TRUST CARDARELLI ANGELO		488.078
996	APLS IDOGS CARDARELLI ANGELO		98.130
448	APOLLINE 1 ACTIONS CARDARELLI ANGELO		119.148

¹VPC: voto per corrispondenza

ASSEMBLEA ORDINARIA E STRAORDINARIA

8 MAGGIO 2014

Segreteria Societaria - Ufficio Titoli



**Esito della votazione sul punto 17
dell'ordine del giorno (parte ordinaria)**

Relazione sulla remunerazione: politica in materia di remunerazione.

Elenco Favorevoli

SCHEDA	VPC ¹ NOMINATIVO AZIONISTA	DELEGATO	NUMERO DI AZIONI TOTALE
30	AQR ABSOLUTE RETURN MASTER ACCOUNT LP CARDARELLI ANGELO		68.361
20	AQR CUSTOMIZED REAL RETURN OFFSHORE FUND LP CARDARELLI ANGELO		41.559
91	AQR DELTA MASTER ACCOUNT LP COOGIER FIDUCIARY SERVICES (CAYMAN) LTD CARDARELLI ANGELO		198.269
94	AQR DELTA SAPPHIRE FUND LP CARDARELLI ANGELO		7.371
3634	AQR FUNDS- AQR MULTI-STRATEGY ALTERNATIV CARDARELLI ANGELO		15.024
2427	AQR FUNDS- AQR STYLE PREMIA ALTERNATIVE FUND CARDARELLI ANGELO		16.346
120	AQR GLOBAL LNG-SHORT EQUITY FUNDS C/O AQR CAPITAL MANAGEMENT,LLC CARDARELLI ANGELO		13.103
29	AQR GLOBAL STOCK SELECTION MASTEW R ACCOUNT LP CARDARELLI ANGELO		35.681
2426	AQR MULTI-STRATEGY FUND VI, L.P. CARDARELLI ANGELO		67.123
19	AQR REAL ASSET FUND II LP. CARDARELLI ANGELO		8.524
1604	AQR STYLE PREMIA MASTER ACCOUNT LP CARDARELLI ANGELO		272.231
2236	ARAB BANK FOR ECONOMIC DEVELOPMENT IN AFRICA CARDARELLI ANGELO		63.363
1304	ARCHDIOCESE OF NEW YORK MASTER TRUST CARDARELLI ANGELO		28.000
1768	ARCHITAS MULTI-MANAGER GLOBAL FUNDS UNIT TRUST CARDARELLI ANGELO		37.096
1554	ARIZONA PSPRS TRUST CARDARELLI ANGELO		114.407
1746	ARIZONA STATE RETIREMENT SYSTEM CARDARELLI ANGELO		634.100
1747	ARIZONA STATE RETIREMENT SYSTEM CARDARELLI ANGELO		474.000
1625	ARKWRIGHT, LLC CARDARELLI ANGELO		10.100
1627	ARKWRIGHT, LLC CARDARELLI ANGELO		2.800
2778	ARLINGTON COUNTY EMPLOYEES' RETIREMENT S CARDARELLI ANGELO		20.985
3473	ARMSTRONG WORLD INDUSTRIES INC MASTER TR CARDARELLI ANGELO		40.997
66	ARROWSTREET EAFE ALPHA EXTENSION FUND II CARDARELLI ANGELO		32.331
1573	ARROWSTREET US GROUP TRUST CARDARELLI ANGELO		16.562

¹VPC: voto per corrispondenza

ASSEMBLEA ORDINARIA E STRAORDINARIA

8 MAGGIO 2014

Segreteria Societaria - Ufficio Titoli



**Esito della votazione sul punto 17
dell'ordine del giorno (parte ordinaria)**

Relazione sulla remunerazione: politica in materia di remunerazione.

Elenco Favorevoli

SCHEDA	VPC ¹ NOMINATIVO AZIONISTA	DELEGATO	NUMERO DI AZIONI TOTALE
2221	ARTIO INTERNATIONAL EQUITY FUND CARDARELLI ANGELO		705.700
2223	ARTIO INTERNATIONAL EQUITY FUND II CARDARELLI ANGELO		312.500
2222	ARTIO SELECT OPPORTUNITIES FUND INC. CARDARELLI ANGELO		8.300
2278	ASCENSION HEALTH MASTER PENSION TRUST CARDARELLI ANGELO		217.830
2049	ASIAN DEVELOPMENT BANK CARDARELLI ANGELO		299.837
673	ASPEN BERMUDA LIMITED CARDARELLI ANGELO		170.820
672	ASPEN INSURANCE LIMITED CARDARELLI ANGELO		90.717
3917	ASR Euro Aandelen Fonds CARDARELLI ANGELO		63.984
3918	ASR Euro Aandelen Pool (Assets) CARDARELLI ANGELO		182.973
467	ASSURDIX CARDARELLI ANGELO		97.362
3516	ASTRAZENECA PENSION FUND CARDARELLI ANGELO		636.300
1444	AT&T SAVINGS GROUP INVESTMENT TRUST CARDARELLI ANGELO		30.725
1581	AT&T UNION WELFARE BENEFIT TRUST CARDARELLI ANGELO		119.193
520	ATOUT EUROLAND CARDARELLI ANGELO		552.876
517	ATOUT EUROLAND CORE + CARDARELLI ANGELO		60.357
518	ATOUT EUROLAND HAUT RENDEMENT CARDARELLI ANGELO		90.644
519	ATOUT EUROLAND MIN VAR CARDARELLI ANGELO		123.269
502	ATOUT EUROPE CORE + CARDARELLI ANGELO		76.836
503	ATOUT EUROPE HAUT RENDEMENT CARDARELLI ANGELO		40.081
455	ATOUT EUROPE MONDE CARDARELLI ANGELO		57.763
504	ATOUT EUROPE SMART BETA CARDARELLI ANGELO		7.241
472	ATOUT MODERATIONS CARDARELLI ANGELO		411.832
449	ATOUT QUANTEUROLAND CARDARELLI ANGELO		173.382

¹VPC: voto per corrispondenza

ASSEMBLEA ORDINARIA E STRAORDINARIA

8 MAGGIO 2014

Segreteria Societaria - Ufficio Titoli



**Esito della votazione sul punto 17
dell'ordine del giorno (parte ordinaria)**

Relazione sulla remunerazione: politica in materia di remunerazione.

Elenco Favorevoli

SCHEDA	VPC ¹ NOMINATIVO AZIONISTA	DELEGATO	NUMERO DI AZIONI TOTALE
3671	AURION INTERNATIONAL DAILY EQUITY FD CARDARELLI ANGELO		240.946
3395	AUSCOAL SUPERANNUATION FUND CARDARELLI ANGELO		75.100
3227	AUSTRALIAN CATHOLIC SUPERAN RETIREM FUND CARDARELLI ANGELO		29.443
521	AVA EUROPE 4 CARDARELLI ANGELO		89.804
3410	AVIVA INVEST MANAGER ICVC EURO EQUITY MO CARDARELLI ANGELO		109.677
3204	AXA ASSICURAZIONI SA CARDARELLI ANGELO		25.200
3881	AXA EQUITABLE LIFE INSURANCE CO CARDARELLI ANGELO		40.642
3883	AXA EQUITABLE LIFE INSURANCE CO CARDARELLI ANGELO		3.524
3096	AXA GENERATION EQUILIBRE 2 FCPE CARDARELLI ANGELO		168.000
3501	AXA INSURANCE LIMITED CARDARELLI ANGELO		76.000
2591	AXA INVESTMENTMANAGERS PARIS COEUR DEFENS TOUR B CARDARELLI ANGELO		43.200
3585	AXA IRELAND PENSION FUND CARDARELLI ANGELO		47.600
3398	AXA PREMIER VIP TRUST - MULTIMANGER INTE CARDARELLI ANGELO		22.275
1770	AXA ROSENBERG EQUITY ALPHA TRUST CARDARELLI ANGELO		38.500
1771	AXA ROSENBERG EQUITY ALPHA TRUST CARDARELLI ANGELO		3.500
3094	AXA ROSENBERG EUROBLOC CARDARELLI ANGELO		32.200
3205	AXA VITA SA CARDARELLI ANGELO		161.000
3206	AXA VITA SA CARDARELLI ANGELO		48.300
2134	AXA WORLD FUNDS CARDARELLI ANGELO		272.000
2135	AXA WORLD FUNDS CARDARELLI ANGELO		420.135
2136	AXA WORLD FUNDS CARDARELLI ANGELO		1.050.000
2137	AXA WORLD FUNDS CARDARELLI ANGELO		139.066
2138	AXA WORLD FUNDS CARDARELLI ANGELO		19.600

¹VPC: voto per corrispondenza

ASSEMBLEA ORDINARIA E STRAORDINARIA

8 MAGGIO 2014

Segreteria Societaria - Ufficio Titoli



**Esito della votazione sul punto 17
dell'ordine del giorno (parte ordinaria)**

Relazione sulla remunerazione: politica in materia di remunerazione.

Elenco Favorevoli

SCHEDA	VPC ¹	NOMINATIVO AZIONISTA	DELEGATO	NUMERO DI AZIONI TOTALE
3576		AXA-EB 510	CARDARELLI ANGELO	15.400
1332		AZL FRANKLIN TEMPLETON FOUNDINGSTRATEGY PLUS FUND	CARDARELLI ANGELO	97.864
1333		AZL INTERNATIONAL INDEX FUND	CARDARELLI ANGELO	159.468
4043		Aberdeen (Swiss) Funds Global Opportunities Equity Fund	CARDARELLI ANGELO	45.600
4044		Aberdeen (Swiss) Funds Global Opportunities Equity Fund	CARDARELLI ANGELO	141.000
4045		Aberdeen (Swiss) Funds Global Opportunities Equity Fund	CARDARELLI ANGELO	189.500
2683		Acorn 1998 Trust	CARDARELLI ANGELO	989
4033		Amersf Alg Beleggingen inzake AOV	CARDARELLI ANGELO	29.879
2739		Anne Ray Charitable Trust	CARDARELLI ANGELO	61.164
2938		BAE COMMON INVESTMENT FUND	CARDARELLI ANGELO	356.148
3360		BANCO CENTRAL DE TIMOR EST	CARDARELLI ANGELO	175.676
3361		BANCO CENTRAL DE TIMOR EST	CARDARELLI ANGELO	219.738
2676		BANK JULIUS BAER & CO LTD	CARDARELLI ANGELO	183.920
3363		BANKING & PAYMENTS AUTHORITY OF TIMOR-LE	CARDARELLI ANGELO	94.410
2781		BANNER HEALTH	CARDARELLI ANGELO	120.418
4016		BANNER HEALTH	CARDARELLI ANGELO	142.500
2675		BANQUE DE LUXEMBOURG	CARDARELLI ANGELO	91.030
223		BANQUE PRIVEE EDMOND DE ROTHSCHILD EUROPE	CARDARELLI ANGELO	11.378
1336		BAPTIST FOUNDATION OF TEXAS .	CARDARELLI ANGELO	101.313
3627		BAPTIST HEALTH SOUTH FLORIDA INC	CARDARELLI ANGELO	122.771
1772		BARING INT INV LTD TRUST FOR EMPLOYEE BENEFIT PLANS	CARDARELLI ANGELO	69.973
3711		BARING INTL UMBRELLA FUND	CARDARELLI ANGELO	113.041
643		BARROW HANLEY MEWHINNEY & STRA	CARDARELLI ANGELO	3.810

¹VPC: voto per corrispondenza

ASSEMBLEA ORDINARIA E STRAORDINARIA

8 MAGGIO 2014

Segreteria Societaria - Ufficio Titoli



**Esito della votazione sul punto 17
dell'ordine del giorno (parte ordinaria)**

Relazione sulla remunerazione: politica in materia di remunerazione.

Elenco Favorevoli

SCHEDA	VPC ¹ NOMINATIVO AZIONISTA	DELEGATO	NUMERO DI AZIONI TOTALE
2677	BAYERNINVEST EBECK ETHIK FONDS CARDARELLI ANGELO		6.080
4059	BAYERNINVEST KAPITALANLAGEGESELLSCHAFT M CARDARELLI ANGELO		13.000
4062	BAYERNINVEST KAPITALANLAGEGESELLSCHAFT M CARDARELLI ANGELO		40.930
3015	BBH IEMF LTD MONDRIAN INV PARTNE CARDARELLI ANGELO		76.069
2975	BBH INT EQUITY FUND CARDARELLI ANGELO		395.178
1018	BELEGGINGSPPOOL ACHMEA CARDARELLI ANGELO		115.702
1017	BELEGGINGSPPOOL ACHMEA AANDELEN EURO CARDARELLI ANGELO		454.285
3665	BELL ALIANT REGIONAL COMMUNICATIONS INC CARDARELLI ANGELO		152.500
1425	BELL ATLANTIC MASTER TRUST CARDARELLI ANGELO		101.960
1426	BELL ATLANTIC MASTER TRUST CARDARELLI ANGELO		208.034
1427	BELL ATLANTIC MASTER TRUST CARDARELLI ANGELO		33.431
1434	BELL ATLANTIC MASTER TRUST CARDARELLI ANGELO		17.233
1435	BELL ATLANTIC MASTER TRUST CARDARELLI ANGELO		134.267
1440	BELL ATLANTIC MASTER TRUST CARDARELLI ANGELO		27.607
1441	BELL ATLANTIC MASTER TRUST CARDARELLI ANGELO		119.617
1346	BELLSOUTH CORPORATION RFA VEBA TRUST CARDARELLI ANGELO		68.846
2696	BELLSOUTH ENTERPRISES INC EXECUTIVE PLAN CARDARELLI ANGELO		1.800
114	BERNSTEIN GLOBAL OPPORTUNITIES LP 1 CARDARELLI ANGELO		95.310
3340	BEROLINARENT DEKA CARDARELLI ANGELO		6.600
1984	BEST INVESTMENT CORPORATION CARDARELLI ANGELO		178.939
3663	BEUTEL GOODMAN BALANCED FUND CARDARELLI ANGELO		1.119.850
3661	BEUTEL GOODMAN GLOBAL FUND CARDARELLI ANGELO		484.318
3662	BEUTEL GOODMAN INTERNATIONAL EQ FND CARDARELLI ANGELO		238.000

¹VPC: voto per corrispondenza

ASSEMBLEA ORDINARIA E STRAORDINARIA

8 MAGGIO 2014

Segreteria Societaria - Ufficio Titoli



**Esito della votazione sul punto 17
dell'ordine del giorno (parte ordinaria)**

Relazione sulla remunerazione: politica in materia di remunerazione.

Elenco Favorevoli

SCHEDA	VPC ¹ NOMINATIVO AZIONISTA	DELEGATO	NUMERO DI AZIONI TOTALE
1006	BEWAARDER ACHMEA UNIT LINKED	CARDARELLI ANGELO	48.267
2211	BGI MSCI EAFE EQUITY INDEX NON-LENDABLE FUND B	CARDARELLI ANGELO	922.610
2210	BGI MSCI EUROPE EQUITY INDEX FUND B	CARDARELLI ANGELO	1.161
2002	BIMCOR OVERSEAS POOLED FUND	CARDARELLI ANGELO	76.587
3358	BIRELEY'S ORANGE JAPAN, S.A.	CARDARELLI ANGELO	8.794
2429	BLACKROCK AM DE AG FOR ISHARES EURO STOXX 50 UCITS ETF (DE)	CARDARELLI ANGELO	6.530.158
2437	BLACKROCK AM DE FOR ISHARES DJ GLOBAL TITANS 50 UCITS ETF (DE)	CARDARELLI ANGELO	35.323
2431	BLACKROCK AM DE FOR ISHARES EURO STOXX UCITS ETF (DE)	CARDARELLI ANGELO	665.603
2433	BLACKROCK AM DE FOR ISHARES STOXX EUROPE 50 UCITS ETF (DE)	CARDARELLI ANGELO	410.197
2436	BLACKROCK AM DE FOR ISHARES STOXX EUROPE 600 UCITS ETF (DE)	CARDARELLI ANGELO	1.230.397
2430	BLACKROCK AM DE FOR ISHS DJ EUROZONE SUST SCR. UCITS ETF (DE)	CARDARELLI ANGELO	174.325
2432	BLACKROCK AM DE FOR ISHS STOXX EU SELECT DIV 30 UCITS ETF (DE)	CARDARELLI ANGELO	905.169
2434	BLACKROCK AM DE FOR ISHS STOXX EUROPE LARGE 200 UCITS ETF (DE)	CARDARELLI ANGELO	20.947
2198	BLACKROCK CDN MSCI EAFE EQUITY INDEX FUND	CARDARELLI ANGELO	8.051
2200	BLACKROCK CDN MSCI EAFE INDEX PLUS FUND	CARDARELLI ANGELO	629
2199	BLACKROCK CDN WORLD INDEX FUND	CARDARELLI ANGELO	40.537
602	BLACKROCK COMMODITIES INCOME INVESTMENT TRUST	CARDARELLI ANGELO	199.000
3392	BLACKROCK FISSION INDEXED INTL EQUITY FD	CARDARELLI ANGELO	86.758
341	BLACKROCK GLOBAL DIVIDEND PORTFOLIO OF BLACKROCK FUNDS II	CARDARELLI ANGELO	1.166.100
267	BLACKROCK GLOBAL FUNDS	CARDARELLI ANGELO	12.070.914
268	BLACKROCK GLOBAL FUNDS	CARDARELLI ANGELO	2.794.841
610	BLACKROCK GLOBAL FUNDS	CARDARELLI ANGELO	1.392.093
611	BLACKROCK GLOBAL FUNDS	CARDARELLI ANGELO	1.036.602

¹VPC: voto per corrispondenza

ASSEMBLEA ORDINARIA E STRAORDINARIA

8 MAGGIO 2014

Segreteria Societaria - Ufficio Titoli



**Esito della votazione sul punto 17
dell'ordine del giorno (parte ordinaria)**

Relazione sulla remunerazione: politica in materia di remunerazione.

Elenco Favorevoli

SCHEDA	VPC ¹	NOMINATIVO AZIONISTA	DELEGATO	NUMERO DI AZIONI TOTALE
612		BLACKROCK GLOBAL FUNDS	CARDARELLI ANGELO	5.358
613		BLACKROCK GLOBAL FUNDS	CARDARELLI ANGELO	21.895
2139		BLACKROCK GLOBAL INDEX FUNDS	CARDARELLI ANGELO	37.986
2140		BLACKROCK GLOBAL INDEX FUNDS	CARDARELLI ANGELO	397.555
2146		BLACKROCK GLOBAL INVESTMENT SERIES	CARDARELLI ANGELO	104.551
3475		BLACKROCK INDEX SELECTION FUND	CARDARELLI ANGELO	1.056.524
3476		BLACKROCK INDEX SELECTION FUND	CARDARELLI ANGELO	39.008
3477		BLACKROCK INDEX SELECTION FUND	CARDARELLI ANGELO	5.025
3478		BLACKROCK INDEX SELECTION FUND	CARDARELLI ANGELO	126.435
3480		BLACKROCK INDEX SELECTION FUND	CARDARELLI ANGELO	971.273
3388		BLACKROCK INDEXED ALL-COUNTRY EQUITY FUN	CARDARELLI ANGELO	13.577
2182		BLACKROCK INST TRUST CO NA INV FUNDSFOR EMPLOYEE BENEFIT TR	CARDARELLI ANGELO	3.295.982
2183		BLACKROCK INST TRUST CO NA INV FUNDSFOR EMPLOYEE BENEFIT TR	CARDARELLI ANGELO	232.487
2191		BLACKROCK INST TRUST CO NA INV FUNDSFOR EMPLOYEE BENEFIT TR	CARDARELLI ANGELO	672
2192		BLACKROCK INST TRUST CO NA INV FUNDSFOR EMPLOYEE BENEFIT TR	CARDARELLI ANGELO	19.189
2193		BLACKROCK INST TRUST CO NA INV FUNDSFOR EMPLOYEE BENEFIT TR	CARDARELLI ANGELO	25.088
2195		BLACKROCK INST TRUST CO NA INV FUNDSFOR EMPLOYEE BENEFIT TR	CARDARELLI ANGELO	10.463
2196		BLACKROCK INST TRUST CO NA INV FUNDSFOR EMPLOYEE BENEFIT TR	CARDARELLI ANGELO	2.357
2201		BLACKROCK INST TRUST CO NA INV FUNDSFOR EMPLOYEE BENEFIT TR	CARDARELLI ANGELO	2.029.677
2202		BLACKROCK INST TRUST CO NA INV FUNDSFOR EMPLOYEE BENEFIT TR	CARDARELLI ANGELO	137.790
2203		BLACKROCK INST TRUST CO NA INV FUNDSFOR EMPLOYEE BENEFIT TR	CARDARELLI ANGELO	779.917
2204		BLACKROCK INST TRUST CO NA INV FUNDSFOR EMPLOYEE BENEFIT TR	CARDARELLI ANGELO	3.144
3290		BLACKROCK INSTITUTIONAL JERSEY FUNDS	CARDARELLI ANGELO	266.806

¹VPC: voto per corrispondenza

ASSEMBLEA ORDINARIA E STRAORDINARIA

8 MAGGIO 2014

Segreteria Societaria - Ufficio Titoli



**Esito della votazione sul punto 17
dell'ordine del giorno (parte ordinaria)**

Relazione sulla remunerazione: politica in materia di remunerazione.

Elenco Favorevoli

SCHEDA	VPC ¹ NOMINATIVO AZIONISTA	DELEGATO	NUMERO DI AZIONI TOTALE
3291	BLACKROCK INSTITUTIONAL POOLED FUND PLC CARDARELLI ANGELO		1.412
3402	BLACKROCK INTERNATIONAL ALPHA TILTS FUND CARDARELLI ANGELO		17.955
599	BLACKROCK LIFE LIMITED CARDARELLI ANGELO		129.824
686	BLACKROCK LIFE LIMITED CARDARELLI ANGELO		6.013.577
687	BLACKROCK LIFE LIMITED CARDARELLI ANGELO		5.009
688	BLACKROCK LIFE LIMITED CARDARELLI ANGELO		218.681
689	BLACKROCK LIFE LIMITED CARDARELLI ANGELO		579.017
373	BLACKROCK MULTI-ASSET INCOME PORTFOLIO OF BLACKROCK FUNDS II CARDARELLI ANGELO		522.360
3479	BLACKROCK SELECTION FUND CARDARELLI ANGELO		286.134
3356	BLACKROCK WHOLESALE INDEXED INTERNATIONAL CARDARELLI ANGELO		243.386
374	BLK MULTI ASSET INC PF-EUROPEANEQUITY INC ATTN SHAWN.MURRAYAT CARDARELLI ANGELO		410.761
3920	BLUE CROSS E SHIELD ASS RET BEN TST CARDARELLI ANGELO		32.199
1492	BMO MSCI EAFE HEDGED TO CAD INDEX E CARDARELLI ANGELO		139.708
1514	BNY MELLON CORP RETIREMENT PLANS MASTER TRUST CARDARELLI ANGELO		81.695
1303	BNY MELLON EMPLOYEE BENEFIT COLLECTIVE INVESTMENT FUND PLAN CARDARELLI ANGELO		300.516
1345	BNY MELLON EMPLOYEE BENEFIT COLLECTIVE INVESTMENT FUND PLAN CARDARELLI ANGELO		154.172
1438	BNY MELLON EMPLOYEE BENEFIT COLLECTIVE INVESTMENT FUND PLAN CARDARELLI ANGELO		19.070
1494	BNY MELLON EMPLOYEE BENEFIT COLLECTIVE INVESTMENT FUND PLAN CARDARELLI ANGELO		211.856
1495	BNY MELLON EMPLOYEE BENEFIT COLLECTIVE INVESTMENT FUND PLAN CARDARELLI ANGELO		1.495.094
1498	BNY MELLON EMPLOYEE BENEFIT COLLECTIVE INVESTMENT FUND PLAN CARDARELLI ANGELO		149.484
1652	BNY MELLON T+D (UK) ATF ST. JAMES'S PLACE HIGH OCTANE UNIT TR CARDARELLI ANGELO		457.900
1650	BNY MELLON TR & DEP CO LTD ATF ST JAMES PLACE ETHICAL UNIT TR CARDARELLI ANGELO		421.900
1653	BNY MELLON TR+DEP ATF ST. JAMES'S PLACE GLOBAL EQ UNIT TR CARDARELLI ANGELO		91.166

¹VPC: voto per corrispondenza

ASSEMBLEA ORDINARIA E STRAORDINARIA

8 MAGGIO 2014

Segreteria Societaria - Ufficio Titoli



**Esito della votazione sul punto 17
dell'ordine del giorno (parte ordinaria)**

Relazione sulla remunerazione: politica in materia di remunerazione.

Elenco Favorevoli

SCHEDA	VPC ¹ NOMINATIVO AZIONISTA	DELEGATO	NUMERO DI AZIONI TOTALE
251	BNYM TD (UK) LIMITED AS TRUSTEE OF CF GREENMOUNT FUND CARDARELLI ANGELO		68.500
601	BNYMTD (UK) AS TRUSTEE OF BLACKROCK CONTINENTAL EUROPE EQUITY TRY TRACKER FUND CARDARELLI ANGELO		1.295.301
315	BNYMTD (UK) LTD AS TRUSTEE OF BLACKROCK GLOBAL EQUITY FUNDEQUITY FUND CARDARELLI ANGELO		144.202
603	BNYMTD (UK) LTD AS TST OF BLACKROCK CAUTIOUS PORTFOLIO FUND CARDARELLI ANGELO		95.038
314	BNYMTD (UK) LTD AS TST OF BLACKROCK CONSENSUS 85 FUND CARDARELLI ANGELO		810.021
600	BNYMTD (UK) LTD AS TTEE OF BLACKROCK INSTITUTIONAL EQUITY FUNDS CARDARELLI ANGELO		159.145
263	BNYMTD (UK) LTDAS TSTEE OF CF CANLIFE EUROPEAN UNIT TRUST CARDARELLI ANGELO		232.015
304	BNYMTD (UK) LTD AS TRUSTEE OF BLACKROCK OVERSEAS FUND OVERSEAS FUND CARDARELLI ANGELO		49.158
657	BOC PENSION INVESTMENT FUND . CARDARELLI ANGELO		183.870
1343	BON SECOURS HEALTH SYSTEM INC PENSION MASTER TRUST CARDARELLI ANGELO		25.360
1342	BON SECOURS HEALTH SYSTEM INC. CARDARELLI ANGELO		35.172
1319	BONY MELLON FUNDS TRUST-BNY MELLON INTERNATIONAL FUND CARDARELLI ANGELO		464.880
1406	BOSTON COMPANY INC POOLED EMPLOYEE FUNDS INTL CORE EQUITY FDII CARDARELLI ANGELO		26.780
2229	BP PENSION FUND CARDARELLI ANGELO		1.098.260
3209	BPCB DPF ECCLESTON G CARDARELLI ANGELO		47.269
3166	BPI GLOBAL INVESTMENT FUND CARDARELLI ANGELO		9.600
386	BPL CARDARELLI ANGELO		1.303.912
3210	BPTCJ DPF REVEH CITIBK RH FD SERV JERSEY CARDARELLI ANGELO		3.214
1922	BRANDES CANADA GLOBAL EQUITY UNIT TRUST CARDARELLI ANGELO		35.700
1921	BRANDES CANADA INTERNATIONAL EQUITY UNIT TRUST CARDARELLI ANGELO		299.752
2329	BRANDES GLOBAL BALANCED FUND CARDARELLI ANGELO		26.500
1666	BRANDES GLOBAL EQUITY FUND CARDARELLI ANGELO		36.500
2331	BRANDES GLOBAL EQUITY FUND CARDARELLI ANGELO		722.700

¹VPC: voto per corrispondenza

ASSEMBLEA ORDINARIA E STRAORDINARIA

8 MAGGIO 2014

Segreteria Societaria - Ufficio Titoli



**Esito della votazione sul punto 17
dell'ordine del giorno (parte ordinaria)**

Relazione sulla remunerazione: politica in materia di remunerazione.

Elenco Favorevoli

SCHEDA	VPC ¹ NOMINATIVO AZIONISTA	DELEGATO	NUMERO DI AZIONI TOTALE
1923	BRANDES GLOBAL OPPORTUNITIES FUND CARDARELLI ANGELO		46.400
2811	BRANDES INLT EQUITY FUND CARDARELLI ANGELO		5.400
2812	BRANDES INLT EQUITY FUND CARDARELLI ANGELO		100.100
2813	BRANDES INLT EQUITY FUND CARDARELLI ANGELO		698.716
2829	BRANDES INLT EQUITY FUND CARDARELLI ANGELO		1.480
2233	BRANDES INSTITUTIONAL INTERNATIONAL EQUITY FUND CARDARELLI ANGELO		436.215
2330	BRANDES INTERNATIONAL EQUITY FUND CARDARELLI ANGELO		228.500
2779	BRANDES INVEST PARTNERS LP 401K CARDARELLI ANGELO		12.800
2780	BRANDES INVEST PARTNERS LP 401K CARDARELLI ANGELO		8.900
2987	BRANDES INVESTMENT FUNDS PLC CARDARELLI ANGELO		646.964
2988	BRANDES INVESTMENT FUNDS PLC CARDARELLI ANGELO		190.942
16	BRIDGEWATER EQUITY FUND LLC PM OPERATIONS STORAGE CARDARELLI ANGELO		1.804.985
17	BRIDGEWATER EQUITY FUND LLC PM OPERATIONS STORAGE CARDARELLI ANGELO		170.985
677	BRIDGEWATER TAILORED ALL WEATHER FUND, L.P CARDARELLI ANGELO		482.533
3316	BRITISH COAL STAFF SUPERANNUATION SCHEME CARDARELLI ANGELO		253.107
3318	BRITISH COAL STAFF SUPERANNUATION SCHEME CARDARELLI ANGELO		507.084
1340	BRUCE POWER PENSION PLAN CARDARELLI ANGELO		235.100
2341	BRUNEI INVESTMENT AGENCY CARDARELLI ANGELO		263.217
3357	BRUNEI SHELL RETIREMENT BENEFIT FUND CARDARELLI ANGELO		14.550
1727	BRUNSWICK UNIT 1 QUALIFIED NUCLEAR DECOMMISSIONING FUND CARDARELLI ANGELO		5.423
1729	BRUNSWICK UNIT 2 QUALIFIED NUCLEAR DECOMMISSIONING FUND CARDARELLI ANGELO		6.381
102	BRYN MAWR CAPITAL L.P. CARDARELLI ANGELO		591
1732	BT INSTITUTIONAL INTERNATIONAL SUSTAINABILITY SHARE FUND CARDARELLI ANGELO		59.235

¹VPC: voto per corrispondenza

ASSEMBLEA ORDINARIA E STRAORDINARIA

8 MAGGIO 2014

Segreteria Societaria - Ufficio Titoli



**Esito della votazione sul punto 17
dell'ordine del giorno (parte ordinaria)**

Relazione sulla remunerazione: politica in materia di remunerazione.

Elenco Favorevoli

SCHEDA	VPC ¹ NOMINATIVO AZIONISTA	DELEGATO	NUMERO DI AZIONI TOTALE
656	BUCKINGHAMSHIRE COUNTY COUNCIL PENSION FUND CARDARELLI ANGELO		30.042
2965	Baerum Kommune CARDARELLI ANGELO		8.800
3914	BayernInvest KAG mbH CARDARELLI ANGELO		867.016
3717	Bernstein Global Style Blend CARDARELLI ANGELO		16.825
2871	Blue Sky Group CARDARELLI ANGELO		678.670
2872	Blue Sky Group CARDARELLI ANGELO		60.800
451	CAAM ACTIONS DURABLES CARDARELLI ANGELO		41.248
445	CAAM ACTIONS EURO CA-MF CARDARELLI ANGELO		52.120
465	CAAM LABEL DYNAMIQUE CARDARELLI ANGELO		95.989
458	CAAM LABEL EQUILIBRE CARDARELLI ANGELO		185.275
464	CAAM LABEL PRUDENCE CARDARELLI ANGELO		59.460
468	CAAM RESA ACTIONS EURO CARDARELLI ANGELO		278.134
444	CAAM SELECT EURO CARDARELLI ANGELO		273.059
2939	CABLE E WIRELESS SUPERANNUATION FUND CARDARELLI ANGELO		52.900
1803	CAISSE DE DEPOT ET PLACEMENT DU QUEBEC CARDARELLI ANGELO		1.753.665
3749	CAISSE DES DEPOTS ET CONSIGNATIONS CARDARELLI ANGELO		7.142.529
3750	CAISSE DES DEPOTS ET CONSIGNATIONS CARDARELLI ANGELO		9.653.819
1790	CALAMOS GLOBAL DYNAMIC INCOME FUND CARDARELLI ANGELO		95.000
1387	CALIFORNIA IRONWORKERS FIELD PENSION TRUST CARDARELLI ANGELO		97.000
3936	CALIFORNIA PHYSICIAN'S SERVICE CARDARELLI ANGELO		151.833
2023	CALIFORNIA PUBLIC EMPLOYEES RETIREMENT SYSTEM CARDARELLI ANGELO		533.293
2024	CALIFORNIA PUBLIC EMPLOYEES RETIREMENT SYSTEM CARDARELLI ANGELO		656.243
2025	CALIFORNIA PUBLIC EMPLOYEES RETIREMENT SYSTEM CARDARELLI ANGELO		1.100.488

¹VPC: voto per corrispondenza

ASSEMBLEA ORDINARIA E STRAORDINARIA

8 MAGGIO 2014

Segreteria Societaria - Ufficio Titoli



**Esito della votazione sul punto 17
dell'ordine del giorno (parte ordinaria)**

Relazione sulla remunerazione: politica in materia di remunerazione.

Elenco Favorevoli

SCHEDA	VPC ¹ NOMINATIVO AZIONISTA	DELEGATO	NUMERO DI AZIONI TOTALE
2026	CALIFORNIA PUBLIC EMPLOYEES RETIREMENT SYSTEM CARDARELLI ANGELO		11.000
2027	CALIFORNIA PUBLIC EMPLOYEES RETIREMENT SYSTEM CARDARELLI ANGELO		181.890
2028	CALIFORNIA PUBLIC EMPLOYEES RETIREMENT SYSTEM CARDARELLI ANGELO		82.277
2029	CALIFORNIA PUBLIC EMPLOYEES RETIREMENT SYSTEM CARDARELLI ANGELO		94.095
2030	CALIFORNIA STATE TEACHERS RETIREMENT SYSTEM CARDARELLI ANGELO		1.293.110
2345	CALIFORNIA STATE TEACHERS RETIREMENT SYSTEM CARDARELLI ANGELO		1.084.617
2346	CALIFORNIA STATE TEACHERS RETIREMENT SYSTEM CARDARELLI ANGELO		756.939
2347	CALIFORNIA STATE TEACHERS RETIREMENT SYSTEM CARDARELLI ANGELO		405.579
2348	CALIFORNIA STATE TEACHERS RETIREMENT SYSTEM CARDARELLI ANGELO		1.121.585
2349	CALIFORNIA STATE TEACHERS RETIREMENT SYSTEM CARDARELLI ANGELO		335.234
1797	CALVERT VP EAFE INTERNATIONAL INDEX PORTFOLIO CARDARELLI ANGELO		29.857
4055	CANADA LIFE ASSURANCE (IRELAND) LTD CARDARELLI ANGELO		50.767
4051	CANADA LIFE ASSURANCE EUROPE LIMITED CARDARELLI ANGELO		824.942
4052	CANADA LIFE ASSURANCE EUROPE LIMITED CARDARELLI ANGELO		37.857
4053	CANADA LIFE ASSURANCE EUROPE LIMITED CARDARELLI ANGELO		98.857
4054	CANADA LIFE ASSURANCE EUROPE LIMITED CARDARELLI ANGELO		108.243
1918	CANADA PENSION PLAN INVESTMENT BOARD CARDARELLI ANGELO		1.053.006
1919	CANADA PENSION PLAN INVESTMENT BOARD CARDARELLI ANGELO		2.397.432
1381	CANADIAN CHRISTIAN SCHOOL PENSION TR. FD CARDARELLI ANGELO		18.520
1388	CANADIAN PACIFIC RAILWAY COMPANY PENSION PLAN CARDARELLI ANGELO		426.350
1389	CANADIAN PACIFIC RAILWAY COMPANY PENSION PLAN CARDARELLI ANGELO		208.056
235	CANDLES PROVIDENT PENSION FUND CARDARELLI ANGELO		3.702
1380	CANOE 'GO CANADA ' FUND CORP CARDARELLI ANGELO		15.912

¹VPC: voto per corrispondenza

ASSEMBLEA ORDINARIA E STRAORDINARIA

8 MAGGIO 2014

Segreteria Societaria - Ufficio Titoli



**Esito della votazione sul punto 17
dell'ordine del giorno (parte ordinaria)**

Relazione sulla remunerazione: politica in materia di remunerazione.

Elenco Favorevoli

SCHEDA	VPC ¹ NOMINATIVO AZIONISTA	DELEGATO	NUMERO DI AZIONI TOTALE
3234	CAPACITY FONDS INSTITUTIONEL-ACTIONS ETRANGERES PIB CARDARELLI ANGELO		42.939
2376	CAPITA TRUST CO (JE) LTD ACO LLOYDS TSB OFFSHORE FUNDS LTD CARDARELLI ANGELO		22.572
3355	CAPITAL GUARDIAN ABSOLUTE INCOME GROWER CARDARELLI ANGELO		12.137
3631	CAPITAL GUARDIAN EMPLOYEE BENEFIT INVEST CARDARELLI ANGELO		12.979
3354	CAPITAL GUIDANCE (FUND) LTD CARDARELLI ANGELO		14.000
3380	CAPITAL INCOME BUILDER INC CARDARELLI ANGELO		27.298.600
3249	CAPITAL INTERNATIONAL FUND CARDARELLI ANGELO		171.500
3241	CAPITAL INTERNATIONAL PORTFOLIOS 2 CARDARELLI ANGELO		4.348
3383	CAPITAL WORLD GROWTH INCOME FUND INC CARDARELLI ANGELO		22.965.300
3125	CARDIF ASSICURAZIONI SPA CARDARELLI ANGELO		750.000
3051	CARDIF ASSURANCE RISQUES DIVERS CARDARELLI ANGELO		27.000
3050	CARDIF ASSURANCE VIE CARDARELLI ANGELO		1.391.799
1392	CARLETON UNIVERSITY RETIREMENT PLAN CARDARELLI ANGELO		25.007
1894	CARNEGIE TRUST FOR UNIVERSITIES OF SCOTLAND CARDARELLI ANGELO		98.675
486	CARP - INDO CARDARELLI ANGELO		114.183
497	CARPINUS CARDARELLI ANGELO		80.000
2692	CATERPILLAR INC GROUP INSURANCE PLAN TRUST CARDARELLI ANGELO		27.744
2693	CATERPILLAR INC INVEST TRUST CARDARELLI ANGELO		109.750
2694	CATERPILLAR INC MASTER RETIRE TRUST CARDARELLI ANGELO		428.476
2960	CATERPILLAR PENSION PLAN CARDARELLI ANGELO		38.000
1355	CATHOLIC HEALTH INITIATIVES MASTER TRUST CARDARELLI ANGELO		59.256
2279	CATHOLIC HEALTHCARE PARTNERS CARDARELLI ANGELO		113.731
2366	CATHOLIC HEALTHCARE PARTNERS RETIREMENT TRUST CARDARELLI ANGELO		59.357

¹VPC: voto per corrispondenza

ASSEMBLEA ORDINARIA E STRAORDINARIA

8 MAGGIO 2014

Segreteria Societaria - Ufficio Titoli



**Esito della votazione sul punto 17
dell'ordine del giorno (parte ordinaria)**

Relazione sulla remunerazione: politica in materia di remunerazione.

Elenco Favorevoli

SCHEDA	VPC ¹ NOMINATIVO AZIONISTA	DELEGATO	NUMERO DI AZIONI TOTALE
1353	CBIS GLOBAL FUNDS PLC	CARDARELLI ANGELO	30.000
2226	CENTRAL PENSION F OF INT UNION OF OPERAT & PART EMPL	CARDARELLI ANGELO	217.882
2848	CENTRAL PROVIDENT FUND BOARD	CARDARELLI ANGELO	19.672
2849	CENTRAL PROVIDENT FUND BOARD	CARDARELLI ANGELO	11.763
1352	CENTRAL STATES SOUTHEAST AND SOUTHWEST AREAS PENSION FUND	CARDARELLI ANGELO	127.300
1369	CF CANLIFE GLOBAL EQUITY INCOMEFUND	CARDARELLI ANGELO	38.117
1439	CF GLOBAL NATURAL RESOURCES EQUITY FUND	CARDARELLI ANGELO	9.100
631	CF INTERNATIONAL STOCK INDEX FUND ONE	CARDARELLI ANGELO	61.546
1665	CGE INVESTMENTS (NO. 2) S.A.R.L.	CARDARELLI ANGELO	45.700
3397	CHANCELLOR, MASTERS SCHOLARS OF THE UNIV	CARDARELLI ANGELO	155.900
1756	CHANG HWA COMM BK AMCO ING CHB GLOBAL HIGH DIVIDEND FUND	CARDARELLI ANGELO	21.407
2051	CHANG HWA COMM BK AS MC OF ING CHB EUROPE HIGH DIVIDEND FUND	CARDARELLI ANGELO	35.063
4029	CHARLOTTE-MECKLENBURG DEFINED BENEFIT PE	CARDARELLI ANGELO	17.270
4030	CHARLOTTE-MECKLENBURG HOSPITAL AUTHORITY	CARDARELLI ANGELO	139.770
4031	CHARLOTTE-MECKLENBURG HOSPITAL AUTHORITY	CARDARELLI ANGELO	7.335
658	CHESHIRE PENSION FUND	CARDARELLI ANGELO	381.247
2273	CHEVRON MASTER PENSION TRUST	CARDARELLI ANGELO	73.400
1983	CHEVRON UK PENSION PLAN	CARDARELLI ANGELO	28.846
630	CHI OPERATING INVESTMENT PROGRAM LP	CARDARELLI ANGELO	161.837
2691	CHICAGO TRANSIT AUTHORITY RETIREE HEALTH	CARDARELLI ANGELO	22.007
3628	CHILDREN'S HEALTHCARE OF ATLANTA INC	CARDARELLI ANGELO	86.814
24	CHILTON INVESTMENT COMPANY	CARDARELLI ANGELO	209.866
1783	CHIMCO ALPHA FUND, LLC	CARDARELLI ANGELO	474.154

¹VPC: voto per corrispondenza

ASSEMBLEA ORDINARIA E STRAORDINARIA

8 MAGGIO 2014

Segreteria Societaria - Ufficio Titoli



**Esito della votazione sul punto 17
dell'ordine del giorno (parte ordinaria)**

Relazione sulla remunerazione: politica in materia di remunerazione.

Elenco Favorevoli

SCHEDA	VPC ¹ NOMINATIVO AZIONISTA	DELEGATO	NUMERO DI AZIONI TOTALE
2050	CHINATRUST CB AMCO FAR EASTERN ALL GLOB MATERIALS & ENERGY F	CARDARELLI ANGELO	28.701
1789	CHRISTIAN SUPER	CARDARELLI ANGELO	12.017
1477	CHRISTUS HEALTH .	CARDARELLI ANGELO	19.200
1437	CHRISTUS HEALTH CASH BALANCE PLAN	CARDARELLI ANGELO	13.600
2234	CHRYSLER LLC MASTER RETIREMENT TRUST	CARDARELLI ANGELO	253.797
4004	CI CORPORATE CLASS LIMITED	CARDARELLI ANGELO	4.100
4005	CI CORPORATE CLASS LIMITED	CARDARELLI ANGELO	34.600
4006	CI CORPORATE CLASS LTD	CARDARELLI ANGELO	43.480
4008	CI CORPORATE CLASS LTD	CARDARELLI ANGELO	47.200
4009	CI EMERGING MARKETS FUND	CARDARELLI ANGELO	20.285
1540	CIBC EUROPEAN INDEX FUND .	CARDARELLI ANGELO	16.166
1539	CIBC INTERNATIONAL INDEX FUND	CARDARELLI ANGELO	34.020
1541	CIBC POOLED INTERNATIONAL EQUITY INDEX FUND	CARDARELLI ANGELO	16.538
49	CITITRUST LTD	CARDARELLI ANGELO	11.420
52	CITITRUST LTD	CARDARELLI ANGELO	79.232
3693	CITY E COUNTY OF SWANSEA PENSION FUND	CARDARELLI ANGELO	154.300
1408	CITY OF CINCINNATI RETIREMENT SYSTEM	CARDARELLI ANGELO	121.580
2277	CITY OF HIALEAH EMPLOYEES' RETIREMENT SYSTEM	CARDARELLI ANGELO	9.889
2910	CITY OF LOS ANGELES FIRE AND POLICE PLAN	CARDARELLI ANGELO	795.259
2911	CITY OF LOS ANGELES FIRE AND POLICE PLAN	CARDARELLI ANGELO	52.000
2912	CITY OF LOS ANGELES FIRE AND POLICE PLAN	CARDARELLI ANGELO	136.680
2918	CITY OF MILWAUKEE EMPLOY RETIREMENT	CARDARELLI ANGELO	423.611
1421	CITY OF NEW YORK DEFERRED COMPENSATION PLAN	CARDARELLI ANGELO	336.511

¹VPC: voto per corrispondenza

ASSEMBLEA ORDINARIA E STRAORDINARIA

8 MAGGIO 2014

Segreteria Societaria - Ufficio Titoli



**Esito della votazione sul punto 17
dell'ordine del giorno (parte ordinaria)**

Relazione sulla remunerazione: politica in materia di remunerazione.

Elenco Favorevoli

SCHEDA	VPC ¹ NOMINATIVO AZIONISTA	DELEGATO	NUMERO DI AZIONI TOTALE
1424	CITY OF NEW YORK DEFERRED COMPENSATION PLAN CARDARELLI ANGELO		359.300
1925	CITY OF NEW YORK GROUP TRUST CARDARELLI ANGELO		93.295
1926	CITY OF NEW YORK GROUP TRUST CARDARELLI ANGELO		67.096
1927	CITY OF NEW YORK GROUP TRUST CARDARELLI ANGELO		79.410
1928	CITY OF NEW YORK GROUP TRUST CARDARELLI ANGELO		8.870
1929	CITY OF NEW YORK GROUP TRUST CARDARELLI ANGELO		5.755
2344	CITY OF PROVIDENCE EMPLOYEES RETIREMENT SYSTEM CARDARELLI ANGELO		42.200
3999	CITY OF WINNIPEG CIV EMPL PENS PLAN CARDARELLI ANGELO		101.020
2934	CIVIL AVIATION AUTHORITY PENSION FD CARDARELLI ANGELO		103.569
461	CL EPARGNE DYNAMIQUE CARDARELLI ANGELO		25.095
1351	CLEVELAND CLINIC HEALTH SYSTEM PENSION TRUST CARDARELLI ANGELO		3.474
402	CNP ASSURANCES SA CARDARELLI ANGELO		35.261
403	CNP ASSURANCES SA CARDARELLI ANGELO		210.616
404	CNP ASSURANCES SA CARDARELLI ANGELO		15.885
405	CNP ASSURANCES SA CARDARELLI ANGELO		3.640.000
406	CNP ASSURANCES SA CARDARELLI ANGELO		512.246
407	CNP ASSURANCES SA CARDARELLI ANGELO		20.678
408	CNP ASSURANCES SA CARDARELLI ANGELO		855.102
409	CNP ASSURANCES SA CARDARELLI ANGELO		64.000
410	CNP ASSURANCES SA CARDARELLI ANGELO		99.895
411	CNP ASSURANCES SA CARDARELLI ANGELO		153.406
412	CNP ASSURANCES SA CARDARELLI ANGELO		40.545
413	CNP ASSURANCES SA CARDARELLI ANGELO		4.221.806

¹VPC: voto per corrispondenza

ASSEMBLEA ORDINARIA E STRAORDINARIA

8 MAGGIO 2014

Segreteria Societaria - Ufficio Titoli



**Esito della votazione sul punto 17
dell'ordine del giorno (parte ordinaria)**

Relazione sulla remunerazione: politica in materia di remunerazione.

Elenco Favorevoli

SCHEDA	VPC ¹	NOMINATIVO AZIONISTA	DELEGATO	NUMERO DI AZIONI TOTALE
414		CNP ASSURANCES SA	CARDARELLI ANGELO	29.155
415		CNP ASSURANCES SA	CARDARELLI ANGELO	722.581
416		CNP ASSURANCES SA	CARDARELLI ANGELO	18.505
417		CNP ASSURANCES SA	CARDARELLI ANGELO	41.995
418		CNP ASSURANCES SA	CARDARELLI ANGELO	8.126
425		CNP ASSURANCES SA	CARDARELLI ANGELO	281.596
1707		COHEN & STEERS GLOBAL INCOME BUILDER, INC.	CARDARELLI ANGELO	72.800
1708		COHEN & STEERS REAL ASSETS FUND, INC	CARDARELLI ANGELO	10.770
2264		COLLEGE RETIREMENT EQUITIES FUND	CARDARELLI ANGELO	3.428.579
2265		COLLEGE RETIREMENT EQUITIES FUND	CARDARELLI ANGELO	624.278
1363		COLLEGES OF APPLIED ARTS AND TECHNOLOGY PENSION P	CARDARELLI ANGELO	229.640
50		COLONIAL FIRST STATE INVESTMENT LTD	CARDARELLI ANGELO	293.450
54		COLONIAL FIRST STATE INVESTMENT LTD	CARDARELLI ANGELO	44.820
25		COLONIAL FIRST STATE INVESTMENTS LTD.	CARDARELLI ANGELO	133.441
74		COLONIAL FIRST STATE INVESTMENTS LTD.	CARDARELLI ANGELO	373.031
75		COLONIAL FIRST STATE INVESTMENTS LTD.	CARDARELLI ANGELO	168.482
97		COLONIAL FIRST STATE INVESTMENTS LTD.	CARDARELLI ANGELO	57.755
2816		COLORADO PUBLIC EMPLOYEES RETIREMENT	CARDARELLI ANGELO	795.055
2817		COLORADO PUBLIC EMPLOYEES RETIREMENT	CARDARELLI ANGELO	640.700
2919		COLORADO PUBLIC EMPLOYEES RETIREMENT	CARDARELLI ANGELO	957.803
3467		COLUMBIA ENERGY NATURAL RESOURCES FUND	CARDARELLI ANGELO	96.310
3468		COLUMBIA GLOBAL DIVIDEND OPPORTUNITY FUN	CARDARELLI ANGELO	279.384
3615		COLUMBIA INTERNATIONAL VALUE FUND	CARDARELLI ANGELO	121.865

¹VPC: voto per corrispondenza

ASSEMBLEA ORDINARIA E STRAORDINARIA

8 MAGGIO 2014

Segreteria Societaria - Ufficio Titoli



**Esito della votazione sul punto 17
dell'ordine del giorno (parte ordinaria)**

Relazione sulla remunerazione: politica in materia di remunerazione.

Elenco Favorevoli

SCHEDA	VPC ¹ NOMINATIVO AZIONISTA	DELEGATO	NUMERO DI AZIONI TOTALE
3599	COLUMBIA OVERSEAS VALUE FUND CARDARELLI ANGELO		373.454
1779	COMBUSTION ENGINEERING 524(G) ASBESTOS PI TRUST CARDARELLI ANGELO		10.190
3428	COMMINGLED PENSION FUND ENHANCED INDEX) CARDARELLI ANGELO		26.681
2394	COMMON TRUST ITALY FUND CARDARELLI ANGELO		2.429.957
108	COMMONWEALTH BANK GROUP SUPER PTY LTD CARDARELLI ANGELO		25.457
1373	COMMONWEALTH OF PENNSYLVANIA PUBLIC SCHOOL EMPLOYEES RETIREMENT SYSTEM CARDARELLI ANGELO		331.139
1374	COMMONWEALTH OF PENNSYLVANIA STATE EMPLOYEES RETIREMENT SYSTEM. CARDARELLI ANGELO		255.097
1377	COMMONWEALTH OF PENNSYLVANIA STATE EMPLOYEES RETIREMENT SYSTEM. CARDARELLI ANGELO		431.411
1378	COMMONWEALTH OF PENNSYLVANIA STATE EMPLOYEES RETIREMENT SYSTEM. CARDARELLI ANGELO		319.964
2873	COMMONWEALTH SUPERANNUATION CORP. ARIA CARDARELLI ANGELO		298.147
1908	COMPASS AGE LLC CARDARELLI ANGELO		14.586
98	COMPASS HTV LLC CARDARELLI ANGELO		2.238
96	COMPASS OFFSHORE HTV PCC LIMITED CARDARELLI ANGELO		1.726
2267	CONAGRA FOODS MASTER PENSION TRUST CARDARELLI ANGELO		204.266
2194	CONNECTICUT GENERAL LIFE INSURANCE COMPANY CARDARELLI ANGELO		15.064
3368	CONNECTICUT GENERAL LIFE INSURANCE COMPANY CARDARELLI ANGELO		26.853
3369	CONNECTICUT GENERAL LIFE INSURANCE COMPANY CARDARELLI ANGELO		30.800
1635	CONOCOPHILLIPS PENSION PLAN CARDARELLI ANGELO		75.595
2314	CONSOLIDATED EDISON RETIREMENT PLAN CARDARELLI ANGELO		254.806
224	CONSTRUCTION AND BUILDING UNIONS SUPERANNUATION FUND CARDARELLI ANGELO		60.163
255	CONSTRUCTION AND BUILDING UNIONS SUPERANNUATION FUND CARDARELLI ANGELO		58.951
4126	CORPORATE XI CARDARELLI ANGELO		215.300
1931	COSMOPOLITAN INVESTMENT FUND CARDARELLI ANGELO		17.780

¹VPC: voto per corrispondenza

ASSEMBLEA ORDINARIA E STRAORDINARIA

8 MAGGIO 2014

Segreteria Societaria - Ufficio Titoli



**Esito della votazione sul punto 17
dell'ordine del giorno (parte ordinaria)**

Relazione sulla remunerazione: politica in materia di remunerazione.

Elenco Favorevoli

SCHEDA	VPC ¹	NOMINATIVO AZIONISTA	DELEGATO	NUMERO DI AZIONI TOTALE
1932		COSMOPOLITAN INVESTMENT FUND	CARDARELLI ANGELO	2.805
1935		COSMOPOLITAN INVESTMENT FUND	CARDARELLI ANGELO	5.836
1413		COUNSEL GLOBAL DIVIDEND	CARDARELLI ANGELO	1.800
1323		COUNTY EMPLOYEES ANNUITY AND BENEFIT FUND OF COOK COUNTY	CARDARELLI ANGELO	75.693
2690		COVENANT HEALTH	CARDARELLI ANGELO	8.900
4012		COVENANT MINISTRIES OF BENEVOLENCE	CARDARELLI ANGELO	24.910
2604		CPR AM ATTN ALVES GEORGINA	CARDARELLI ANGELO	198.727
477		CPR EURO HIGH DIVIDEND	CARDARELLI ANGELO	132.335
488		CPR EUROLAND	CARDARELLI ANGELO	314.757
493		CPR PROGRES DURABLE EUROPE	CARDARELLI ANGELO	29.224
479		CPR RENAISSANCE MONDE	CARDARELLI ANGELO	27.000
3058		CSAM MONCEAU	CARDARELLI ANGELO	198.500
2687		CULTURAL INSTITUTIONS PENSION PLAN TRUST	CARDARELLI ANGELO	14.333
3937		CUMMINS INC AFFILIATES COLLECTIVE INVEST	CARDARELLI ANGELO	35.177
1605		CYNVESTORS LAZARD FRERES ASSET MANAGEMENT	CARDARELLI ANGELO	3.120
2940		Cable & Wireless Worldwide Retirement Pl	CARDARELLI ANGELO	57.650
2795		Chess International Properties, LTD.	CARDARELLI ANGELO	4.699
2970		Chilton UCITS	CARDARELLI ANGELO	58.072
2783		Christian School Pension and Trust	CARDARELLI ANGELO	54.921
2847		Common Daily Eafe Index FUND	CARDARELLI ANGELO	148.982
2821		Commonwealth Global Share Fund 29	CARDARELLI ANGELO	1.947
3700		DAIWA PAN EUROPEAN HIGH DIVIDEND YIELD STOCK MOTHER FUND	CARDARELLI ANGELO	120.000
1307		DAUGHTERS OF CHARITY OF ST VINCENT DE PAUL PROVINCE OF THE WEST	CARDARELLI ANGELO	79.549

¹VPC: voto per corrispondenza

ASSEMBLEA ORDINARIA E STRAORDINARIA

8 MAGGIO 2014

Segreteria Societaria - Ufficio Titoli



**Esito della votazione sul punto 17
dell'ordine del giorno (parte ordinaria)**

Relazione sulla remunerazione: politica in materia di remunerazione.

Elenco Favorevoli

SCHEDA	VPC ¹	NOMINATIVO AZIONISTA	DELEGATO	NUMERO DI AZIONI TOTALE
4130	DB PRIVATMANDAT	CARDARELLI ANGELO		94.467
4132	DB PRIVATMANDAT	CARDARELLI ANGELO		32.374
4134	DB PRIVATMANDAT	CARDARELLI ANGELO		50.089
4136	DB PRIVATMANDAT	CARDARELLI ANGELO		39.030
274	DB X 2030 TRACKERS TARGET DATE FUND	CARDARELLI ANGELO		2.863
360	DB X TRACKERS MSCI EUROPE EQUITY	CARDARELLI ANGELO		8.653
367	DB X-TRACKERS MSCI ALL WORLD EX-US HEDGED EQUITY FUND	CARDARELLI ANGELO		692
308	DBX TRACKERS MSCI EAFE	CARDARELLI ANGELO		94.756
4024	DEAM-FONDS CPT DEUTSCHE ASSET AND WEALTH MANAGEMENT INVESTMENT GMBH	CARDARELLI ANGELO		17.500
4025	DEAM-FONDS ZDV DEUTSCHE ASSET AND WEALTH MANAGEMENT INVESTMENT GMBH	CARDARELLI ANGELO		5.400
4026	DEAM-FONDS ZDV DEUTSCHE ASSET AND WEALTH MANAGEMENT INVESTMENT GMBH	CARDARELLI ANGELO		30.500
4027	DEAM-FONDS-SPEZIAL 18 DEUTSCHE ASSET MANAGEMENT INVESTMENTGESELLSCHAFT	CARDARELLI ANGELO		151.691
4021	DEAM-FONDS-SPEZIAL 2	CARDARELLI ANGELO		613.483
3238	DEFINED BENEFIT PP FOR CHUGOKU ELECT	CARDARELLI ANGELO		12.838
3541	DEKA FUND INVESTMENT RE/ A-HORCH-FONDS	CARDARELLI ANGELO		24.900
3555	DEKA FUNDMASTER INVESTMENTGESELLSCHAFT M	CARDARELLI ANGELO		1.500
3283	DEKA INTERNATIONAL S.A RE DEKA-EUROPAGAR	CARDARELLI ANGELO		24.053
3282	DEKA INTERNATIONAL S.A RE DEKALUX-EUROPA	CARDARELLI ANGELO		277.000
3273	DEKA INTERNATIONAL S.A. RE DEKA PRIVATE	CARDARELLI ANGELO		5.210
3276	DEKA INTERNATIONAL S.A. RE DEKA PRIVATE	CARDARELLI ANGELO		5.900
3274	DEKA INTERNATIONAL S.A. RE DEKA-AKTIE N E	CARDARELLI ANGELO		226.234
3279	DEKA INTERNATIONAL S.A. RE DEKA-EUROPAVA	CARDARELLI ANGELO		32.928
3281	DEKA INTERNATIONAL S.A. RE DEKA-EUROSOC	CARDARELLI ANGELO		636.400

¹VPC: voto per corrispondenza

ASSEMBLEA ORDINARIA E STRAORDINARIA

8 MAGGIO 2014

Segreteria Societaria - Ufficio Titoli



**Esito della votazione sul punto 17
dell'ordine del giorno (parte ordinaria)**

Relazione sulla remunerazione: politica in materia di remunerazione.

Elenco Favorevoli

SCHEDA	VPC ¹ NOMINATIVO AZIONISTA	DELEGATO	NUMERO DI AZIONI TOTALE
3275	DEKA INTERNATIONAL S.A. RE DEKALUX-GLOBA CARDARELLI ANGELO		125.500
3259	DEKA INTL TOTALRETURN STRATEGIE 94 CARDARELLI ANGELO		2.000
3321	DEKA INVES EURO STOXX SELECT DIVIDEND 30 CARDARELLI ANGELO		424.946
3324	DEKA INVEST - KOMMUNAL EUROLAND BALANCE CARDARELLI ANGELO		91.387
3323	DEKA INVEST DEKA EURO STOXX 50 - UCITS CARDARELLI ANGELO		1.446.414
3339	DEKA INVEST DIVIDENSTRATEGIE CF A CARDARELLI ANGELO		242.800
3335	DEKA INVEST EUROPA DISCOUNTSTRAT CARDARELLI ANGELO		44.200
3565	DEKA INVEST GMBH DRUPA-FONDS CARDARELLI ANGELO		2.020
3556	DEKA INVEST GMBH RE A-MUEHLEN FONDS CARDARELLI ANGELO		30.000
3570	DEKA INVEST GMBH RE A-VSA-FONDS CARDARELLI ANGELO		40.332
3560	DEKA INVEST GMBH RE A-WESTKUESTEN-FO CARDARELLI ANGELO		3.260
3561	DEKA INVEST GMBH RE AGR DENA I CARDARELLI ANGELO		7.339
3552	DEKA INVEST GMBH RE BODENSEE-FONDS CARDARELLI ANGELO		3.000
3342	DEKA INVEST GMBH RE DEKA-BAV-FONDS CARDARELLI ANGELO		45.336
3330	DEKA INVEST GMBH RE DEKA-BR 85 CARDARELLI ANGELO		32.131
3542	DEKA INVEST GMBH RE PRHL 1-FONDS CARDARELLI ANGELO		24.000
3334	DEKA INVEST GMBH RE SIGMA PLUS BALANCED CARDARELLI ANGELO		5.641
3337	DEKA INVEST GMBH RE STOXX EUROPE 50 ETF CARDARELLI ANGELO		11.154
3549	DEKA INVEST GMBH RE VUS-MUENSTER-FONDS CARDARELLI ANGELO		18.000
3563	DEKA INVEST GMBH re SPKED 01 FONDS CARDARELLI ANGELO		8.850
3546	DEKA INVEST MAULBRONN-STROMBERG-FONDS CARDARELLI ANGELO		21.200
3538	DEKA INVEST MBH VITUS FIRST VALUE FONDS CARDARELLI ANGELO		279.000
3568	DEKA INVEST RE A-CRISPINUS FOND CARDARELLI ANGELO		5.000

¹VPC: voto per corrispondenza

ASSEMBLEA ORDINARIA E STRAORDINARIA

8 MAGGIO 2014

Segreteria Societaria - Ufficio Titoli



**Esito della votazione sul punto 17
dell'ordine del giorno (parte ordinaria)**

Relazione sulla remunerazione: politica in materia di remunerazione.

Elenco Favorevoli

SCHEDA	VPC ¹ NOMINATIVO AZIONISTA	DELEGATO	NUMERO DI AZIONI TOTALE
3539	DEKA INVEST RE DEKA TRUST BALANCED-FONDS CARDARELLI ANGELO		36.238
3336	DEKA INVEST RE DEKA-EUROLAND BALANCE CARDARELLI ANGELO		960.822
3547	DEKA INVEST RE KOMMUNAL-TUT-BALANCED -FO CARDARELLI ANGELO		17.050
3562	DEKA INVEST RE PRIVAT VORSORGE AS-FONDS CARDARELLI ANGELO		230.000
3537	DEKA INVEST RE VSINVESTMENT GOCH-FONDS CARDARELLI ANGELO		35.000
3320	DEKA INVEST RE/DEKA-GLOBAL CHAMPIONS CARDARELLI ANGELO		51.328
3325	DEKA INVEST RE/DEKAFUTUR-ERTRAG CARDARELLI ANGELO		4.000
3326	DEKA INVEST RE/DEKAFUTUR-WACHSTUM CARDARELLI ANGELO		19.150
3543	DEKA INVEST REGIONALE-WUPPERTAL-FONDS CARDARELLI ANGELO		7.882
3322	DEKA INVESTGMBH RE MSCI EUROPE LC UCITS CARDARELLI ANGELO		24.161
3566	DEKA INVESTMENT GMBH RE A-DOR-FONDS CARDARELLI ANGELO		9.362
3554	DEKA INVESTMENT GMBH RE A-KUSEL 2-FONDS CARDARELLI ANGELO		5.100
3569	DEKA INVESTMENT GMBH RE AWB-ES-FONDS CARDARELLI ANGELO		4.548
3329	DEKA INVESTMENT GMBH RE DEKA-BR 100 CARDARELLI ANGELO		301.806
3553	DEKA INVESTMENT GMBH RE DEKA-BR 20 CARDARELLI ANGELO		6.551
3333	DEKA INVESTMENT GMBH RE DEKA-BR 35 CARDARELLI ANGELO		12.325
3332	DEKA INVESTMENT GMBH RE DEKA-BR 55 CARDARELLI ANGELO		8.171
3331	DEKA INVESTMENT GMBH RE DEKA-BR 75 CARDARELLI ANGELO		48.793
3545	DEKA INVESTMENT GMBH RE DEKA-KSG-FONDS CARDARELLI ANGELO		3.781
3284	DEKA INVESTMENT GMBH RE DEKA-WERTKONZEPT DEFENSIV MAINZER CARDARELLI ANGELO		34.000
3285	DEKA INVESTMENT GMBH RE DEKA-WERTKONZEPT DEFENSIV MAINZER CARDARELLI ANGELO		30.000
3286	DEKA INVESTMENT GMBH RE DEKA-WERTKONZEPT DEFENSIV MAINZER CARDARELLI ANGELO		14.000
3287	DEKA INVESTMENT GMBH RE DEKA-WERTKONZEPT DEFENSIV MAINZER CARDARELLI ANGELO		259.000

¹VPC: voto per corrispondenza

ASSEMBLEA ORDINARIA E STRAORDINARIA

8 MAGGIO 2014

Segreteria Societaria - Ufficio Titoli



**Esito della votazione sul punto 17
dell'ordine del giorno (parte ordinaria)**

Relazione sulla remunerazione: politica in materia di remunerazione.

Elenco Favorevoli

SCHEDA	VPC ¹ NOMINATIVO AZIONISTA	DELEGATO	NUMERO DI AZIONI TOTALE
3327	DEKA INVESTMENT GMBH RE DEKAFUTUR-CHANCE CARDARELLI ANGELO		18.000
3328	DEKA INVESTMENT GMBH RE DEKAFUTUR-CHANCE CARDARELLI ANGELO		26.400
3341	DEKA INVESTMENT GMBH RE DEKASPEZIAL CARDARELLI ANGELO		110.251
3567	DEKA INVESTMENT GMBH RE DOHAMUN-FONDS DER IHK ZU DORTMUND CARDARELLI ANGELO		1.913
3557	DEKA INVESTMENT GMBH RE PFRUENDE INVEST CARDARELLI ANGELO		7.450
3559	DEKA INVESTMENT GMBH RE PRODEKA CARDARELLI ANGELO		77.000
3540	DEKA INVESTMENT GMBH RE SAPHIR-FONDS CARDARELLI ANGELO		14.250
3544	DEKA INVESTMENT GMBH RE STADTBAHN-FONDS CARDARELLI ANGELO		7.046
3551	DEKA INVESTMENT GMBH RE SVAM-FONDS CARDARELLI ANGELO		9.845
3534	DEKA INVESTMENT GMBH RE SVN-FONDS CARDARELLI ANGELO		8.124
3548	DEKA INVESTMENT GMBH RE VER 03-FONDS CARDARELLI ANGELO		5.675
3564	DEKA INVESTMENT MBH RE AUW-FONDS CARDARELLI ANGELO		7.000
3571	DEKA INVESTMENT MBH RE MASTER-RWA CARDARELLI ANGELO		9.000
3535	DEKA INVESTMENT MBH RE PKBMF CARDARELLI ANGELO		21.350
3536	DEKA INVESTMENTMBH RE DONAU-FUNDMASTER CARDARELLI ANGELO		45.000
3338	DEKA INVESTMETN GMBH DEKA MSCI EUROPE UC CARDARELLI ANGELO		18.280
3280	DEKA NACHHALTIGKEIT BALANCE CF (A) CARDARELLI ANGELO		26.000
1506	DELAWARE POOLED TRUST THE INTERNATIONAL EQUITY PORTFOLIO CARDARELLI ANGELO		487.649
2787	DELAWARE PUBLIC EMPLOYEES' RETIREMEN CARDARELLI ANGELO		40.003
1798	DELUXE CORPORATION MASTER TRUST CARDARELLI ANGELO		23.691
1322	DENVER EMPLOYEES RETIREMENT PLAN CARDARELLI ANGELO		56.351
659	DERBYSHIRE COUNTY COUNCIL SUPERANNUATION FUND CARDARELLI ANGELO		115.281
660	DERBYSHIRE COUNTY COUNCIL SUPERANNUATION FUND CARDARELLI ANGELO		104.113

¹VPC: voto per corrispondenza

ASSEMBLEA ORDINARIA E STRAORDINARIA

8 MAGGIO 2014

Segreteria Societaria - Ufficio Titoli



**Esito della votazione sul punto 17
dell'ordine del giorno (parte ordinaria)**

Relazione sulla remunerazione: politica in materia di remunerazione.

Elenco Favorevoli

SCHEDA	VPC ¹ NOMINATIVO AZIONISTA	DELEGATO	NUMERO DI AZIONI TOTALE
239	DESERET MUTUAL MASTER RETIREMENT PLAN CARDARELLI ANGELO		67.050
1793	DESJARDINS DIVIDEND INCOME FUND CARDARELLI ANGELO		86.900
2276	DESJARDINS GLOBAL ALL CAP EQUITY FUND CARDARELLI ANGELO		470.400
2275	DESJARDINS OVERSEASE EQUITY VALUE FUND CARDARELLI ANGELO		873.200
1938	DEUT ASS & WEALTH MNGM INV GMBH FOR DEAM CAP PROTECT AKTIEN CARDARELLI ANGELO		11.370
1961	DEUT ASS & WEALTH MNGM INV GMBH FOR DEAM FONDS AO 1 CARDARELLI ANGELO		2.500
1950	DEUT ASS & WEALTH MNGM INV GMBH FOR DEAM-FONDS AGVR CARDARELLI ANGELO		10.500
1942	DEUT ASS & WEALTH MNGM INV GMBH FOR DEAM-FONDS AKTIEN-BM-F I CARDARELLI ANGELO		35.000
1930	DEUT ASS & WEALTH MNGM INV GMBH FOR DEAM-FONDS ARBM CARDARELLI ANGELO		15.000
1945	DEUT ASS & WEALTH MNGM INV GMBH FOR DEAM-FONDS ARGUS CARDARELLI ANGELO		8.000
1951	DEUT ASS & WEALTH MNGM INV GMBH FOR DEAM-FONDS AVD 2 CARDARELLI ANGELO		8.300
1947	DEUT ASS & WEALTH MNGM INV GMBH FOR DEAM-FONDS BBR 1 CARDARELLI ANGELO		41.000
1744	DEUT ASS & WEALTH MNGM INV GMBH FOR DEAM-FONDS BBS CARDARELLI ANGELO		15.900
1956	DEUT ASS & WEALTH MNGM INV GMBH FOR DEAM-FONDS BJD 1 CARDARELLI ANGELO		38.000
1953	DEUT ASS & WEALTH MNGM INV GMBH FOR DEAM-FONDS BKM 1 CARDARELLI ANGELO		25.600
2040	DEUT ASS & WEALTH MNGM INV GMBH FOR DEAM-FONDS BPT CARDARELLI ANGELO		4.300
1946	DEUT ASS & WEALTH MNGM INV GMBH FOR DEAM-FONDS BW CARDARELLI ANGELO		5.400
1954	DEUT ASS & WEALTH MNGM INV GMBH FOR DEAM-FONDS CA IV CARDARELLI ANGELO		4.000
1955	DEUT ASS & WEALTH MNGM INV GMBH FOR DEAM-FONDS DVAG III CARDARELLI ANGELO		30.000
1948	DEUT ASS & WEALTH MNGM INV GMBH FOR DEAM-FONDS ENPT CARDARELLI ANGELO		27.400
1952	DEUT ASS & WEALTH MNGM INV GMBH FOR DEAM-FONDS FBK 1 CARDARELLI ANGELO		7.000
1943	DEUT ASS & WEALTH MNGM INV GMBH FOR DEAM-FONDS FORTRESS CARDARELLI ANGELO		3.500
2035	DEUT ASS & WEALTH MNGM INV GMBH FOR DEAM-FONDS GHS CARDARELLI ANGELO		50.000

¹VPC: voto per corrispondenza

ASSEMBLEA ORDINARIA E STRAORDINARIA

8 MAGGIO 2014

Segreteria Societaria - Ufficio Titoli



**Esito della votazione sul punto 17
dell'ordine del giorno (parte ordinaria)**

Relazione sulla remunerazione: politica in materia di remunerazione.

Elenco Favorevoli

SCHEDA	VPC ¹ NOMINATIVO AZIONISTA	DELEGATO	NUMERO DI AZIONI TOTALE
2048	DEUT ASS & WEALTH MNGM INV GMBH FOR DEAM-FONDS GSK 1 CARDARELLI ANGELO		9.400
1957	DEUT ASS & WEALTH MNGM INV GMBH FOR DEAM-FONDS KDF 1 CARDARELLI ANGELO		14.944
2046	DEUT ASS & WEALTH MNGM INV GMBH FOR DEAM-FONDS KDF 3 CARDARELLI ANGELO		53.700
1959	DEUT ASS & WEALTH MNGM INV GMBH FOR DEAM-FONDS KLIL CARDARELLI ANGELO		4.400
1964	DEUT ASS & WEALTH MNGM INV GMBH FOR DEAM-FONDS NRRR CARDARELLI ANGELO		6.800
2047	DEUT ASS & WEALTH MNGM INV GMBH FOR DEAM-FONDS PAL 1 CARDARELLI ANGELO		20.500
2033	DEUT ASS & WEALTH MNGM INV GMBH FOR DEAM-FONDS PG EQ CARDARELLI ANGELO		113.250
1960	DEUT ASS & WEALTH MNGM INV GMBH FOR DEAM-FONDS PKN 2 CARDARELLI ANGELO		663.300
2034	DEUT ASS & WEALTH MNGM INV GMBH FOR DEAM-FONDS PKN 2 CARDARELLI ANGELO		5.401
1949	DEUT ASS & WEALTH MNGM INV GMBH FOR DEAM-FONDS PPC EQ CARDARELLI ANGELO		52.900
1941	DEUT ASS & WEALTH MNGM INV GMBH FOR DEAM-FONDS PPC GEQ CARDARELLI ANGELO		17.400
1963	DEUT ASS & WEALTH MNGM INV GMBH FOR DEAM-FONDS PTF CARDARELLI ANGELO		13.000
1940	DEUT ASS & WEALTH MNGM INV GMBH FOR DEAM-FONDS RAG CARDARELLI ANGELO		6.000
1958	DEUT ASS & WEALTH MNGM INV GMBH FOR DEAM-FONDS RHK CARDARELLI ANGELO		12.000
1944	DEUT ASS & WEALTH MNGM INV GMBH FOR DEAM-FONDS RLG GERMANY CARDARELLI ANGELO		42.700
2038	DEUT ASS & WEALTH MNGM INV GMBH FOR DEAM-FONDS ROSE CARDARELLI ANGELO		14.109
1962	DEUT ASS & WEALTH MNGM INV GMBH FOR DEAM-FONDS UVG 1 CARDARELLI ANGELO		7.500
1966	DEUT ASS & WEALTH MNGM INV GMBH FOR DEAM-FONDS VEF CARDARELLI ANGELO		5.200
1967	DEUT ASS & WEALTH MNGM INV GMBH FOR DEAM-FONDS ZDB CARDARELLI ANGELO		50.000
2164	DEUT ASS & WEALTH MNGM INV GMBH FOR DWS EUROP AKTIEN TYP O CARDARELLI ANGELO		88.000
2167	DEUT ASS & WEALTH MNGM INV GMBH FOR DWS GLB NAT RES EQ TYP O CARDARELLI ANGELO		59.763
2163	DEUT ASS & WEALTH MNGM INV GMBH FOR DWS STIFTUNGSFONDS CARDARELLI ANGELO		100.000
2168	DEUT ASS & WEALTH MNGM INV GMBH FOR DWS ZUKUNFTSSTR AKTIEN CARDARELLI ANGELO		4.200

¹VPC: voto per corrispondenza

ASSEMBLEA ORDINARIA E STRAORDINARIA

8 MAGGIO 2014

Segreteria Societaria - Ufficio Titoli



**Esito della votazione sul punto 17
dell'ordine del giorno (parte ordinaria)**

Relazione sulla remunerazione: politica in materia di remunerazione.

Elenco Favorevoli

SCHEDA	VPC ¹ NOMINATIVO AZIONISTA	DELEGATO	NUMERO DI AZIONI TOTALE
2165	DEUT ASS & WEALTH MNGM INV GMBH FOR E.ON AKTIENFONDS DWS CARDARELLI ANGELO		27.000
2039	DEUT ASS & WEALTH MNGM INV GMBH FOR GCB PENSION FUND GERMANY CARDARELLI ANGELO		45.799
2166	DEUT ASS & WEALTH MNGM INV GMBH FOR LOWEN-AKTIENFONDS CARDARELLI ANGELO		30.000
2170	DEUT ASS & WEALTH MNGM INV GMBH FOR OPPENHEIM GLOBAL STRATEGIE CARDARELLI ANGELO		9.309
2169	DEUT ASS & WEALTH MNGM INV GMBH FOR OPPENHEIM STRATKONZEPT I CARDARELLI ANGELO		40.000
2171	DEUT ASS & WEALTH MNGM INV GMBH FOR SOP EUROLANDWERTE CARDARELLI ANGELO		41.606
1965	DEUT ASS & WEALTH MNGM INV GMBH FOR STIFTUNGSFONDS SVC 1 CARDARELLI ANGELO		11.700
4020	DEUTSCHE ASSET MANAG DEAM FONDS ROCK CARDARELLI ANGELO		94.615
3507	DEVON COUNTY COUNCIL PENSION FUND CARDARELLI ANGELO		250.700
1416	DIEBOLD INCORPORATED MASTER PENSION TRUST CARDARELLI ANGELO		11.700
2237	DIVERSIFIED INVESTORS PORTFOLIO - INTERNATIONAL EQUITY PTF CARDARELLI ANGELO		382.915
2079	DIVERSIFIED MARKETS (2010) POOLED FUND TRUST CARDARELLI ANGELO		22.195
371	DIVERSIFIED TRUST COMPANY EQUITY OPPORTUNITY COLLECTIVE FUND CARDARELLI ANGELO		76.070
370	DIVERSIFIED TRUST COMPANY INTERNATIONAL EQUITY CARDARELLI ANGELO		6.471
3168	DNCA INVEST CARDARELLI ANGELO		316.000
3169	DNCA INVEST CARDARELLI ANGELO		600.000
3170	DNCA INVEST CARDARELLI ANGELO		650.000
3232	DNCA VALUE EUROPE CARDARELLI ANGELO		470.000
1310	DOMTAR INDUSTRIES INC. MASTER TRUST CARDARELLI ANGELO		25.000
3233	DORSET COUNTY COUNCIL PENSION FUND CARDARELLI ANGELO		78.012
2115	DOW JONES SUSTAINABILITY WORLD INDEX NON-LENDING COMMON TR F CARDARELLI ANGELO		18.604
661	DOW UK PENSION PLAN . CARDARELLI ANGELO		21.860
3558	DPBDIM-Fonds CARDARELLI ANGELO		8.000

¹VPC: voto per corrispondenza

ASSEMBLEA ORDINARIA E STRAORDINARIA

8 MAGGIO 2014

Segreteria Societaria - Ufficio Titoli



**Esito della votazione sul punto 17
dell'ordine del giorno (parte ordinaria)**

Relazione sulla remunerazione: politica in materia di remunerazione.

Elenco Favorevoli

SCHEDA	VPC ¹	NOMINATIVO AZIONISTA	DELEGATO	NUMERO DI AZIONI TOTALE
1314		DREYFUS INDEX FUNDS INC DREYFUS INTERNATIONAL STC CARDARELLI ANGELO		104.756
999		DREYFUS MANAGER FUNDS I - DREYFUS RESEARCH LONG / SHORT EQUITY FUND CARDARELLI ANGELO		21.400
1318		DREYFUS OPPORTUNITY FUNDS - DREYFUS NATURAL RESOURCES FUND CARDARELLI ANGELO		40.470
1313		DREYFUS STOCK FUNDS DREYFUS INTERNATIONAL EQUITY FUND CARDARELLI ANGELO		232.730
632		DT INTERNATIONAL STOCK INDEX FUND ONE CARDARELLI ANGELO		227.710
2863		DUKE ENERGY CORPORATION MASTER RET CARDARELLI ANGELO		82.100
2864		DUKE ENERGY CORPORATION MASTER RET CARDARELLI ANGELO		47.780
3646		DUKE ENERGY RETIREMENT SAVINGS PLAN CARDARELLI ANGELO		30.400
3873		DURHAM COUNTY COUNCIL PENSION FUND CARDARELLI ANGELO		17.414
1876		DWS EAFE EQUITY INDEX FUND CARDARELLI ANGELO		49.659
1875		DWS GLOBAL INCOME BUILDER VIP CARDARELLI ANGELO		11.886
4122		DWS INVEST CARDARELLI ANGELO		90.000
4124		DWS INVEST CARDARELLI ANGELO		40.000
4140		DWS INVESTMENT S.A. FOR DWS ETOILE CARDARELLI ANGELO		22.597
3911		Danske Bank Puljer CARDARELLI ANGELO		351.849
3572		Deka A-DIM-Wetzlar-Fonds CARDARELLI ANGELO		8.550
2792		Doddington Global Fund LLC CARDARELLI ANGELO		311.902
2820		Dow retirement group trust CARDARELLI ANGELO		56.400
2828		Dynasty Invest, Ltd CARDARELLI ANGELO		3.648
3654		EAFE EQUITY INDEX FUND CARDARELLI ANGELO		128.018
1828		EATON VANCE GLOBAL NATURAL RESOURCES FUND CARDARELLI ANGELO		4.700
427		ECOFI ACTIONS SCR CARDARELLI ANGELO		12.809
2682		EDINBURGH PARTNERS GLOBAL OPPORTUNITIES CARDARELLI ANGELO		1.009.907

¹VPC: voto per corrispondenza

ASSEMBLEA ORDINARIA E STRAORDINARIA

8 MAGGIO 2014

Segreteria Societaria - Ufficio Titoli



**Esito della votazione sul punto 17
dell'ordine del giorno (parte ordinaria)**

Relazione sulla remunerazione: politica in materia di remunerazione.

Elenco Favorevoli

SCHEDA	VPC ¹	NOMINATIVO AZIONISTA	DELEGATO	NUMERO DI AZIONI TOTALE
2684		EDINBURGH PARTNERS GLOBAL OPPORTUNITIES CARDARELLI ANGELO		854.579
2685		EDINBURGH PARTNERS GLOBAL OPPORTUNITIES CARDARELLI ANGELO		343.811
2593		EDMOND DE ROTHSHILD CARDARELLI ANGELO		35.840
2595		EFFEPILUX SICAV ATTN GEORGE MCCORMACK CARDARELLI ANGELO		54.153
3702		EIS SERVICES BERMUDA LTD CARDARELLI ANGELO		76.151
662		ELECTRICITY SUPPLY PENSION SCHEME CARDARELLI ANGELO		532.843
663		ELECTRICITY SUPPLY PENSION SCHEME CARDARELLI ANGELO		213.673
2920		ELI LILLY RETIREMENT PLAN MASTER CARDARELLI ANGELO		133.646
1510		EMPLOYEE RETIREMENT INCOME PLANTRUST OF 3M COM CARDARELLI ANGELO		57.487
2784		EMPLOYEES RET FUND - CITY OF DALLAS CARDARELLI ANGELO		105.700
2785		EMPLOYEES RET FUND - CITY OF DALLAS CARDARELLI ANGELO		12.488
1403		EMPLOYEES RETIREMENT SYSTEM OF BALTIMORECOUNTY CARDARELLI ANGELO		32.800
1445		EMPLOYEES RETIREMENT SYSTEM OF TEXAS CARDARELLI ANGELO		309.326
1754		ENERGY INSURANCE MUTUAL LIMITED CARDARELLI ANGELO		25.919
1743		ENHANCED GLOBAL SERIES OF BLACKROCK QUANTITATIVE PARTNERS LP CARDARELLI ANGELO		2.007
3228		ENHANCED INDEX INTERNATIONAL SHARE FUND CARDARELLI ANGELO		148.042
3229		ENHANCED INDEX INTERNATIONAL SHARE FUND CARDARELLI ANGELO		112.126
3230		ENHANCED INDEX INTERNATIONAL SHARE FUND CARDARELLI ANGELO		247.605
1349		ENSIGN PEAK ADVISORS INC. CARDARELLI ANGELO		376.700
244		EP GLOBAL OPPORTUNITIES TRUST PLC CARDARELLI ANGELO		188.862
456		EPARGNE EQUILIBRE FCPE CARDARELLI ANGELO		21.118
457		EPARGNE PRUDENCE THALES CARDARELLI ANGELO		61.546
3469		EQ ADVISORS TRUST - ATM INTERNATIONAL PORT CARDARELLI ANGELO		155.842

¹VPC: voto per corrispondenza

ASSEMBLEA ORDINARIA E STRAORDINARIA

8 MAGGIO 2014

Segreteria Societaria - Ufficio Titoli



**Esito della votazione sul punto 17
dell'ordine del giorno (parte ordinaria)**

Relazione sulla remunerazione: politica in materia di remunerazione.

Elenco Favorevoli

SCHEDA	VPC ¹ NOMINATIVO AZIONISTA	DELEGATO	NUMERO DI AZIONI TOTALE
3870	EQ ADVISORS TRUST - ATM INTERNATIONAL PORT CARDARELLI ANGELO		119.517
3400	EQ ADVISORS TRUST - EQ/GLOBAL MULTI-SECT CARDARELLI ANGELO		139.739
3444	EQ ADVISORS TRUST - EQ/INTERNATIONAL COR CARDARELLI ANGELO		161.154
3373	EQ ADVISORS TRUST - EQ/INTERNATIONAL GRO CARDARELLI ANGELO		2.100
3867	EQ ADVISORS TRUST ALLIANCEBERNSTEIN INTL CARDARELLI ANGELO		684.816
3876	EQ ADVISORS TRUST ALLIANCEBERNSTEIN INTL CARDARELLI ANGELO		37.481
3439	EQ ADVISORS TRUST- EQ/TEMPLETON GLOBAL E CARDARELLI ANGELO		21.610
3980	EQ ADVISORS TRUST- EQ/TEMPLETON GLOBAL E CARDARELLI ANGELO		154.693
3600	EQ ADVISORS TRUST-AXA TACTICAL MANAGER I CARDARELLI ANGELO		151.323
3377	EQ INTERNATIONAL VALUE PLUS PORTFOLIO CARDARELLI ANGELO		288.683
3882	EQ/NATURAL RESOURCES PLUS PORTFOLIO CARDARELLI ANGELO		11.468
3367	EQT INTRINSIC VALUE INTERNATIONAL SHARE CARDARELLI ANGELO		15.000
473	EQUILIBRE PROTEGE ACTIONS-TAUX CARDARELLI ANGELO		7.459
1344	EQUITY LEAGUE PENSION TRUST FUND CARDARELLI ANGELO		110.430
1330	ERIE INSURANCE EXCHANGE . CARDARELLI ANGELO		292.900
671	ESB GENERAL EMPLOYEES SUPERANNUATION SCHEME CARDARELLI ANGELO		166.861
1839	ESKOM PENSION AND PROVIDENT FUND CARDARELLI ANGELO		393.500
3741	ETHIS VALEURS CARDARELLI ANGELO		53.447
3235	ETHOS SERVICES S.A. CARDARELLI ANGELO		43.406
2647	ETOILE GESTION CARDARELLI ANGELO		10.097
2648	ETOILE GESTION CARDARELLI ANGELO		18
2649	ETOILE GESTION CARDARELLI ANGELO		52
2650	ETOILE GESTION CARDARELLI ANGELO		21.797

¹VPC: voto per corrispondenza

ASSEMBLEA ORDINARIA E STRAORDINARIA

8 MAGGIO 2014

Segreteria Societaria - Ufficio Titoli



Esito della votazione sul punto 17
dell'ordine del giorno (parte ordinaria)

Relazione sulla remunerazione: politica in materia di remunerazione.

Elenco Favorevoli

SCHEDA	VPC ¹	NOMINATIVO AZIONISTA	DELEGATO	NUMERO DI AZIONI TOTALE
2651		ETOILE GESTION	CARDARELLI ANGELO	100
2652		ETOILE GESTION	CARDARELLI ANGELO	10
2638		ETOILE GESTION	CARDARELLI ANGELO	100
2640		ETOILE GESTION	CARDARELLI ANGELO	137.013
2641		ETOILE GESTION	CARDARELLI ANGELO	317
2642		ETOILE GESTION	CARDARELLI ANGELO	85.828
2643		ETOILE GESTION	CARDARELLI ANGELO	31.442
2644		ETOILE GESTION	CARDARELLI ANGELO	54.041
2208		EURO EX-UK ALPHA TITLS FUND B	CARDARELLI ANGELO	281
3381		EUROPACIFIC GROWTH FUND	CARDARELLI ANGELO	2.568.000
2111		EUROPE ALPHA COMMON TRUST FUND	CARDARELLI ANGELO	109.901
2393		EUROPE INDEX PLUS COMMON TRUST FUND	CARDARELLI ANGELO	18.174
3042		EUROPEAN EQUITY FUND OF KOKUSAI TRUST INTERTRUST TRUSTEES	CARDARELLI ANGELO	101.053
3692		EUROPEAN WEALTH INVESTMENT FUND PLC	CARDARELLI ANGELO	9.867
2214		EUROPEEX-CONTROVERSIAL WEAPONS EQUITY INDEX FUND B	CARDARELLI ANGELO	300.028
4013		EVAN COV CHURCH RET PLAN	CARDARELLI ANGELO	11.815
1334		EVANGELICAL LUTHERAN CHURCH IN AMERICA BOARD OF PENSIONS	CARDARELLI ANGELO	44.021
1335		EVANGELICAL LUTHERAN CHURCH IN AMERICA BOARD OF PENSIONS	CARDARELLI ANGELO	223.043
1338		EVANGELICAL LUTHERAN CHURCH IN AMERICA BOARD OF PENSIONS	CARDARELLI ANGELO	10.000
1339		EVANGELICAL LUTHERAN CHURCH IN AMERICA BOARD OF PENSIONS	CARDARELLI ANGELO	89.207
301		EVERGREEN ALTERNATIVE CAPITAL INC.	CARDARELLI ANGELO	6.509
115		EVERKEY GLOBAL OFFSHORE MASTER LIMITED LYFORD MANOR	CARDARELLI ANGELO	4.284
459		EVIAN A EQUILIBRE	CARDARELLI ANGELO	15.076

¹VPC: voto per corrispondenza

ASSEMBLEA ORDINARIA E STRAORDINARIA

8 MAGGIO 2014

Segreteria Societaria - Ufficio Titoli



**Esito della votazione sul punto 17
dell'ordine del giorno (parte ordinaria)**

Relazione sulla remunerazione: politica in materia di remunerazione.

Elenco Favorevoli

SCHEDA	VPC ¹	NOMINATIVO AZIONISTA	DELEGATO	NUMERO DI AZIONI TOTALE
439		EVOLUTIS	CARDARELLI ANGELO	105.245
1522		EXCHANGE INDEMNITY COMPANY OF NEW JERSEY	CARDARELLI ANGELO	108.840
2697		EXELON CORPORATION NUCLEAR	CARDARELLI ANGELO	1.551
2698		EXELON CORPORATION PENSION MASTER RETIRE	CARDARELLI ANGELO	291.776
3922		EXELON CORPORATION PENSION MASTER RETIRE	CARDARELLI ANGELO	230.717
3923		Exelon Corporation Employees Benefit Trust for Management Employees	CARDARELLI ANGELO	18.967
2681		Exelon Peach Bottom Unit 1 Qual. Fund	CARDARELLI ANGELO	3.066
1356		FAIRFAX COUNTY EMPLOYEES' RETIREMENT SYSTEM	CARDARELLI ANGELO	37.400
3426		FAMANDS PENSAM INVEST PSI 10 GLOBALE AKT	CARDARELLI ANGELO	49.660
3375		FAMANDSFOREPENSAM INVEST PSI 31 EUROPA A	CARDARELLI ANGELO	51.436
3411		FAMANDSFOREPENSAM INVEST PSI 31 EUROPA A	CARDARELLI ANGELO	145.810
1636		FAMILY INVESTMENTS CHILD TRUST FUND	CARDARELLI ANGELO	64.395
1637		FAMILY INVESTMENTS GLOBAL ICVC FAMILY BALANCED INT FUND	CARDARELLI ANGELO	77.705
1360		FARMERS GROUP INC EMPLOYEES' PENSION PLAN	CARDARELLI ANGELO	148.510
1357		FARMERS GROUP INC.401K SAVINGS PLAN	CARDARELLI ANGELO	152.638
3735		FCP ACTIONS ISR	CARDARELLI ANGELO	850.000
3736		FCP AG2R EURO ACTIONES	CARDARELLI ANGELO	130.000
487		FCP ALTIBEST	CARDARELLI ANGELO	18.287
3079		FCP AMPLI ACTIONS EUROPE	CARDARELLI ANGELO	17.800
511		FCP AMUNDI ACTIONS INTERNATIONALES	CARDARELLI ANGELO	60
512		FCP AMUNDI ACTIONS INTERNATIONALES	CARDARELLI ANGELO	76
500		FCP AMUNDI HORIZON	CARDARELLI ANGELO	43
441		FCP AMUNDI PULSACTIONS	CARDARELLI ANGELO	281.789

¹VPC: voto per corrispondenza

ASSEMBLEA ORDINARIA E STRAORDINARIA

8 MAGGIO 2014

Segreteria Societaria - Ufficio Titoli



**Esito della votazione sul punto 17
dell'ordine del giorno (parte ordinaria)**

Relazione sulla remunerazione: politica in materia di remunerazione.

Elenco Favorevoli

SCHEDA	VPC ¹	NOMINATIVO AZIONISTA	DELEGATO	NUMERO DI AZIONI TOTALE
478		FCP ARRCO LONG TERME C	CARDARELLI ANGELO	92.943
484		FCP ARRCO LONG TERME D	CARDARELLI ANGELO	162.251
598		FCP AUDIENS A4	CARDARELLI ANGELO	17.110
3100		FCP AXA EURO VALEURS RESPONSABLES	CARDARELLI ANGELO	350.000
573		FCP BERRI ACTIONS	CARDARELLI ANGELO	13.820
496		FCP BFT EUROPE DIVIDENDES	CARDARELLI ANGELO	98.881
570		FCP BOURBON 1	CARDARELLI ANGELO	58.000
3060		FCP CALCIUM QUANT	CARDARELLI ANGELO	77.716
3071		FCP CAPITAL AD EUROPE	CARDARELLI ANGELO	30.389
501		FCP COLOMBES 6	CARDARELLI ANGELO	104.468
489		FCP CPR ACTIVE EUROPE	CARDARELLI ANGELO	40.869
485		FCP CRN SOGE ACTIONS	CARDARELLI ANGELO	48.020
571		FCP CURIE INVESTISSEMENTS	CARDARELLI ANGELO	30.000
3059		FCP DIVERSIFIE D&O CPR	CARDARELLI ANGELO	76.234
558		FCP EDMOND DE ROTHSCHILD EUROPEFLEXIBLE	CARDARELLI ANGELO	159.171
556		FCP EDMOND DE ROTHSCHILD EUROPEVALUE & YELD	CARDARELLI ANGELO	1.081.200
557		FCP EDMOND DE ROTHSCHILD SELECTIVE WORLD	CARDARELLI ANGELO	200.000
555		FCP EDMOND DE ROTHSCHILD TRICOLORE RENDEMENT	CARDARELLI ANGELO	2.100.200
3082		FCP EPARGNE EUR DYNAMIQUE	CARDARELLI ANGELO	20.111
567		FCP ERISA DIVERSIFIE 2	CARDARELLI ANGELO	40.261
3231		FCP EUROSE	CARDARELLI ANGELO	600.000
574		FCP EXPERT DIVERSIFIE	CARDARELLI ANGELO	35.007
483		FCP FDRN AMUNDI	CARDARELLI ANGELO	37.199

¹VPC: voto per corrispondenza

ASSEMBLEA ORDINARIA E STRAORDINARIA

8 MAGGIO 2014

Segreteria Societaria - Ufficio Titoli



**Esito della votazione sul punto 17
dell'ordine del giorno (parte ordinaria)**

Relazione sulla remunerazione: politica in materia di remunerazione.

Elenco Favorevoli

SCHEDA	VPC ¹ NOMINATIVO AZIONISTA	DELEGATO	NUMERO DI AZIONI TOTALE
430	FCP FEDERAL CONVICTION FRANCE	CARDARELLI ANGELO	282.751
431	FCP FEDERAL EURO DYNAMIQUE	CARDARELLI ANGELO	516.000
432	FCP FEDERAL EURO EQUILIBRE	CARDARELLI ANGELO	18.533
433	FCP FEDERAL EUROPE IR	CARDARELLI ANGELO	939
434	FCP FEDERAL INDICIEL EUROPE	CARDARELLI ANGELO	5.103
429	FCP FEDERAL PLANETE BLEUE	CARDARELLI ANGELO	90.000
492	FCP GRD 18	CARDARELLI ANGELO	20.733
491	FCP ICARE	CARDARELLI ANGELO	132
3065	FCP KBL RICHELIEU VALEUR	CARDARELLI ANGELO	5.500
495	FCP LCL TRIPLE HORIZON AV(FEV 2011)	CARDARELLI ANGELO	24.813
3078	FCP MAM EUROPA VALUE	CARDARELLI ANGELO	3.730
3066	FCP PARTAGE ACTIONS	CARDARELLI ANGELO	30.000
597	FCP POLLUX	CARDARELLI ANGELO	3.620
505	FCP PREDICA ISR MONDE	CARDARELLI ANGELO	7.790
514	FCP PREDIQUANT A2	CARDARELLI ANGELO	226.943
3737	FCP REGARD SEL.ACT EURO.	CARDARELLI ANGELO	260.000
3064	FCP RICHELIEU EUROPE	CARDARELLI ANGELO	35.000
490	FCP RSI EURO P	CARDARELLI ANGELO	480.721
4046	FCP SAKKARAH 5	CARDARELLI ANGELO	49.850
3095	FCP SAKKARAH 7	CARDARELLI ANGELO	80.060
482	FCPE ADPARGNE	CARDARELLI ANGELO	9.455
498	FCPE AMUNDI PREM PATRIMOINE	CARDARELLI ANGELO	117.074
469	FCPE AMUNDI RESA ACTIONS EUROPE	CARDARELLI ANGELO	115.395

¹VPC: voto per corrispondenza

ASSEMBLEA ORDINARIA E STRAORDINARIA

8 MAGGIO 2014

Segreteria Societaria - Ufficio Titoli



**Esito della votazione sul punto 17
dell'ordine del giorno (parte ordinaria)**

Relazione sulla remunerazione: politica in materia di remunerazione.

Elenco Favorevoli

SCHEDA	VPC ¹ NOMINATIVO AZIONISTA	DELEGATO	NUMERO DI AZIONI TOTALE
470	FCPE AMUNDI RESA DYNAMIQUE	CARDARELLI ANGELO	210.010
474	FCPE AMUNDI RESA ESG ACTIONS EURO	CARDARELLI ANGELO	506.405
471	FCPE AMUNDI RESA PRUDENT	CARDARELLI ANGELO	52.533
3097	FCPE AXA GENERATION EUROPE ACTIONS	CARDARELLI ANGELO	146.950
494	FCPE TECHNIP DYNAMIQUE	CARDARELLI ANGELO	18.058
3217	FD INTERNATIONAL SHARE FUND 1	CARDARELLI ANGELO	42.483
509	FDC A2	CARDARELLI ANGELO	20.480
2001	FEDERATED CITY EMPLOYEES RETIREMENT SYSTEM	CARDARELLI ANGELO	33.503
1820	FEDEX CORPORATION EMPLOYEES PENSION TRUST	CARDARELLI ANGELO	8.509
426	FG ACTIONS	CARDARELLI ANGELO	6.800
2979	FIDELITY ADV FIDELITY ADV LARGE CAP FUND	CARDARELLI ANGELO	27.500
3581	FIDELITY ADVISOR GROWTH INCOME FUND	CARDARELLI ANGELO	22.900
3481	FIDELITY CHARLES STREET TRUST ASSET MANAGER 85	CARDARELLI ANGELO	173.300
1361	FIDELITY COMMONWEALTH TRUST II FID INTERNAT EXCHANGED INDEX FUND	CARDARELLI ANGELO	6.728
1365	FIDELITY CONCORD STREET TRUST: SPARTAN INTERNATIONAL INDEX FD	CARDARELLI ANGELO	2.506.122
1631	FIDELITY DESTINY PTF: FIDELITY ADVISOR CAPITAL DEVELOPMENT F	CARDARELLI ANGELO	116.300
3041	FIDELITY GROUP TRUST FOR EMPLOYEE BENEFIT	CARDARELLI ANGELO	501.600
3648	FIDELITY INVESTMENT FUNDS - FIDELIT	CARDARELLI ANGELO	7.435
3417	FIDELITY INVESTMENT FUNDS - FIDELITY MONEYBUILDER WORLD INDEX FUND	CARDARELLI ANGELO	6.540
1632	FIDELITY INVESTMENT TRUST: FIDELITY GLOBAL COMMODITY STOCK F	CARDARELLI ANGELO	8.427
3629	FIDELITY INVESTMENTS MONEY MANAGEMENT INC	CARDARELLI ANGELO	738
3644	FIDELITY INVESTMENTS MONEY MANAGEMENT INC	CARDARELLI ANGELO	270
2978	FIDELITY LARGE CAP STOCK FUND	CARDARELLI ANGELO	89.500

¹VPC: voto per corrispondenza

ASSEMBLEA ORDINARIA E STRAORDINARIA

8 MAGGIO 2014

Segreteria Societaria - Ufficio Titoli



**Esito della votazione sul punto 17
dell'ordine del giorno (parte ordinaria)**

Relazione sulla remunerazione: politica in materia di remunerazione.

Elenco Favorevoli

SCHEDA	VPC ¹ NOMINATIVO AZIONISTA	DELEGATO	NUMERO DI AZIONI TOTALE
3035	FIDELITY LOW PRICE STOCK FUND	CARDARELLI ANGELO	20.000.000
1813	FIDELITY NORTHSTAR FUND	CARDARELLI ANGELO	3.450.000
3038	FIDELITY SERIES INTRINSIC OPPORTUNITIES	CARDARELLI ANGELO	4.500.000
3031	FIDELITY SPARTAN GLOBAL EX US INDEX FUND	CARDARELLI ANGELO	73.863
3908	FIDUCIARY TRUST COMPANY INTERNATIONAL AS	CARDARELLI ANGELO	1.667
3664	FIDUCIE GLOBALE DES REGIMES DE RETRAITE	CARDARELLI ANGELO	157.860
2905	FIRE AND POLICE PENSION FUND SAN ANTONIO	CARDARELLI ANGELO	67.400
1512	FIREFIGHTERS RETIREMENT SYSTEM	CARDARELLI ANGELO	6.500
2790	FIREMANS ANNUITY AND BENEFITS FUND O	CARDARELLI ANGELO	77.000
3299	FIRST CLEARING LLC	CARDARELLI ANGELO	14.499
1989	FIRST EAGLE GLOBAL INCOME BUILDER FUND	CARDARELLI ANGELO	285.598
675	FIRST INITIATIVES INSURANCE,LTD	CARDARELLI ANGELO	11.950
3028	FIRST TRUST DEVELOPED MARKETS EX-US ALPH	CARDARELLI ANGELO	9.380
3027	FIRST TRUST EUROPE ALPHADEX FUND	CARDARELLI ANGELO	204.900
2966	FJORDE AP-FONDEN	CARDARELLI ANGELO	205.132
4112	FLEXIBLE PORTFOLIO	CARDARELLI ANGELO	30.000
3637	FLEXSHARES INTERNATIONAL QUALITY DIVIDEND DEFENSIVE INDEX FUND	CARDARELLI ANGELO	21.096
3638	FLEXSHARES INTERNATIONAL QUALITY DIVIDEND DYNAMIC INDEX FUND	CARDARELLI ANGELO	10.740
3639	FLEXSHARES INTERNATIONAL QUALITY DIVIDEND INDEX FUND	CARDARELLI ANGELO	103.414
3623	FLEXSHARES MORNINGSTAR DEVELOPED MARKETS EX-US FACTOR TILT INDEX FUND	CARDARELLI ANGELO	72.437
3875	FLEXSHARES MORNINGSTAR DEVELOPED MARKETS EX-US FACTOR TILT INDEX FUND	CARDARELLI ANGELO	1.609
3617	FLEXSHARES MORNINGSTAR GLOBAL	CARDARELLI ANGELO	1.165.368
1487	FLORIDA GLOBAL EQUITY FUND LLC	CARDARELLI ANGELO	15.858

¹VPC: voto per corrispondenza

ASSEMBLEA ORDINARIA E STRAORDINARIA

8 MAGGIO 2014

Segreteria Societaria - Ufficio Titoli



**Esito della votazione sul punto 17
dell'ordine del giorno (parte ordinaria)**

Relazione sulla remunerazione: politica in materia di remunerazione.

Elenco Favorevoli

SCHEDA	VPC ¹ NOMINATIVO AZIONISTA	DELEGATO	NUMERO DI AZIONI TOTALE
1816	FLORIDA POWER CORPORATION NUCLEAR DECOMMISSIONING TRUST CARDARELLI ANGELO		20.161
1370	FLORIDA RETIREMENT SYSTEM . CARDARELLI ANGELO		40.248
1371	FLORIDA RETIREMENT SYSTEM . CARDARELLI ANGELO		1.815.604
1372	FLORIDA RETIREMENT SYSTEM . CARDARELLI ANGELO		1.100.963
1375	FLORIDA RETIREMENT SYSTEM . CARDARELLI ANGELO		780.856
1985	FLOURISH INVESTMENT CORPORATION CARDARELLI ANGELO		973.705
1986	FLOURISH INVESTMENT CORPORATION CARDARELLI ANGELO		834.252
1987	FLOURISH INVESTMENT CORPORATION CARDARELLI ANGELO		64.251
1991	FLOURISH INVESTMENT CORPORATION CARDARELLI ANGELO		221.531
1992	FLOURISH INVESTMENT CORPORATION CARDARELLI ANGELO		573.395
1997	FLOURISH INVESTMENT CORPORATION CARDARELLI ANGELO		485.422
1998	FLOURISH INVESTMENT CORPORATION CARDARELLI ANGELO		682.318
397	FONDACO ROMA EURO BALANCED CORE CARDARELLI ANGELO		20.434
398	FONDACO ROMA GLOBAL EQUITY SATELLITE II CARDARELLI ANGELO		26.295
3660	FONDATION J.A. BOMBARDIER CARDARELLI ANGELO		8.613
2289	FONDATION LUCIE ET ANDRE CHAGNON CARDARELLI ANGELO		34.200
991	FONDO PENSIONI PER IL PERSONALE CARIPLO CARDARELLI ANGELO		23.922
992	FONDO PENSIONI PER IL PERSONALE CARIPLO CARDARELLI ANGELO		51.249
1794	FONDS DE PLACEMENT DOMTAR INC. ACTIONS INTERNATIONALES CARDARELLI ANGELO		152.200
3659	FONDS DE SOLIDARITE DES TRAVAILLEURS DU QUEBEC CARDARELLI ANGELO		20
1796	FONDS DGIA ACTIONS MONDIALES GRANDE CAPITALISATION CARDARELLI ANGELO		821
1795	FONDS PRIVE GPD ACTIONS EAEO CARDARELLI ANGELO		10.000
3107	FONDS RESERVE RETRAITES CARDARELLI ANGELO		115.396

¹VPC: voto per corrispondenza

ASSEMBLEA ORDINARIA E STRAORDINARIA

8 MAGGIO 2014

Segreteria Societaria - Ufficio Titoli



**Esito della votazione sul punto 17
dell'ordine del giorno (parte ordinaria)**

Relazione sulla remunerazione: politica in materia di remunerazione.

Elenco Favorevoli

SCHEDA	VPC ¹ NOMINATIVO AZIONISTA	DELEGATO	NUMERO DI AZIONI TOTALE
3108	FONDS RESERVE RETRAITES	CARDARELLI ANGELO	18.963
2818	FOOD AND AGRICULTURE ORGANISATION UN	CARDARELLI ANGELO	40.081
2880	FORD MOTOR COMPANY DEFINED BENEFIT	CARDARELLI ANGELO	43.192
2881	FORD MOTOR COMPANY DEFINED BENEFIT	CARDARELLI ANGELO	52.528
1675	FP OMNIS PTF. INV. ICVC-FP OMNIS DEV. MKTS (EX-UK EX-US) EQ.FD	CARDARELLI ANGELO	30.800
1674	FP VERBATIM FUNDS - FP VERBATIM PORTFOLIO 5 INCOME FUND	CARDARELLI ANGELO	12.819
1815	FRANCISCAN ALLIANCE, INC.	CARDARELLI ANGELO	91.494
53	FRANKLIN TEMPLETON	CARDARELLI ANGELO	56.527
3974	FRANKLIN TEMPLETON FOREIGN SECURITIES FU	CARDARELLI ANGELO	401.459
3963	FRANKLIN TEMPLETON GROWTH SECURITIES FUN	CARDARELLI ANGELO	375.300
318	FRANKLIN TEMPLETON INTERNATIONAL TRUST-F.T. GLOBAL ALLOCATION FD	CARDARELLI ANGELO	3.166
3949	FRANKLIN TEMPLETON INVESTMENT FUNDS	CARDARELLI ANGELO	8.226
3950	FRANKLIN TEMPLETON INVESTMENT FUNDS	CARDARELLI ANGELO	11.677
3951	FRANKLIN TEMPLETON INVESTMENT FUNDS	CARDARELLI ANGELO	259.764
3952	FRANKLIN TEMPLETON INVESTMENT FUNDS	CARDARELLI ANGELO	4.183
3953	FRANKLIN TEMPLETON INVESTMENT FUNDS	CARDARELLI ANGELO	63.686
3981	FRANKLIN TEMPLETON INVESTMENT FUNDS	CARDARELLI ANGELO	492.447
3987	FRANKLIN TEMPLETON INVESTMENT FUNDS	CARDARELLI ANGELO	970.072
3988	FRANKLIN TEMPLETON INVESTMENT FUNDS	CARDARELLI ANGELO	260.570
3989	FRANKLIN TEMPLETON INVESTMENT FUNDS	CARDARELLI ANGELO	567.700
3990	FRANKLIN TEMPLETON INVESTMENT FUNDS	CARDARELLI ANGELO	506.632
3991	FRANKLIN TEMPLETON INVESTMENT FUNDS	CARDARELLI ANGELO	407.535
3992	FRANKLIN TEMPLETON INVESTMENT FUNDS	CARDARELLI ANGELO	348.296

¹VPC: voto per corrispondenza

ASSEMBLEA ORDINARIA E STRAORDINARIA

8 MAGGIO 2014

Segreteria Societaria - Ufficio Titoli



**Esito della votazione sul punto 17
dell'ordine del giorno (parte ordinaria)**

Relazione sulla remunerazione: politica in materia di remunerazione.

Elenco Favorevoli

SCHEDA	VPC ¹ NOMINATIVO AZIONISTA	DELEGATO	NUMERO DI AZIONI TOTALE
3993	FRANKLIN TEMPLETON INVESTMENT FUNDS CARDARELLI ANGELO		24.976
3994	FRANKLIN TEMPLETON INVESTMENT FUNDS CARDARELLI ANGELO		2.701.180
3995	FRANKLIN TEMPLETON INVESTMENT FUNDS CARDARELLI ANGELO		42.326
3975	FRANKLIN TEMPLETON VARIAB. INSURANCE CARDARELLI ANGELO		1.159.640
2789	FRESNO COUNTY EMPLOYEES RETIREMENT ASSOC CARDARELLI ANGELO		96.907
46	FRIENDS LIFE WL LIMITED CARDARELLI ANGELO		29.470
3640	FRONTIER COMMUNICATIONS PENSION PLAN CARDARELLI ANGELO		40.942
1376	FRONTIERS INTERNATIONAL EQUITYPOOL CARDARELLI ANGELO		16.175
3110	FRR CARDARELLI ANGELO		1.209.511
3347	FSS TRUSTEE CORPORATION CARDARELLI ANGELO		321.473
281	FT DOW JONES GLOBAL SELECT DIVIDEND INDEXFUND CARDARELLI ANGELO		216.744
3474	FUNDACAO CALOUSTE GULBENKIAN CARDARELLI ANGELO		69.564
3179	FUNDQUEST MULTIMANAGER FUNDS PLC CARDARELLI ANGELO		213.777
3216	FUTURE DIRECTIONS CORE INT SHARE FUND 2 CARDARELLI ANGELO		52.280
2859	Fidelity Advisor Series VIII: Fidelity Advisor Overseas Fund CARDARELLI ANGELO		60.700
2860	Fidelity Hastings Street Trust: Fidelity CARDARELLI ANGELO		52.900
2861	Fidelity Hastings Street Trust: Fidelity CARDARELLI ANGELO		357.600
2858	Fidelity SALEM STREET TRUST CARDARELLI ANGELO		297.330
2862	Fidelity Securities Fund : Fidelity Growth & Income Portfolio CARDARELLI ANGELO		293.900
2686	Florida College Savings Program CARDARELLI ANGELO		2.431
2788	Florida Prepaid College Board CARDARELLI ANGELO		13.312
2922	Ford Motor Company of Canada CARDARELLI ANGELO		15.956
3720	Forest Industry Pension Plan CARDARELLI ANGELO		67.770

¹VPC: voto per corrispondenza

ASSEMBLEA ORDINARIA E STRAORDINARIA

8 MAGGIO 2014

Segreteria Societaria - Ufficio Titoli



**Esito della votazione sul punto 17
dell'ordine del giorno (parte ordinaria)**

Relazione sulla remunerazione: politica in materia di remunerazione.

Elenco Favorevoli

SCHEDA	VPC ¹	NOMINATIVO AZIONISTA	DELEGATO	NUMERO DI AZIONI TOTALE
2791		Fundo de Pensoes	CARDARELLI ANGELO	99.257
3178		GA FUND B	CARDARELLI ANGELO	410.181
1829		GABELLI EQUITY INCOME FUND	CARDARELLI ANGELO	29.000
3292		GAM STAR FUND PLC	CARDARELLI ANGELO	25.000
3370		GAMMA EMIRATES INVESTMENT L.L.C. EM	CARDARELLI ANGELO	6.821
3427		GARTMORE NVIT INTERNATIONAL EQUITY FUND	CARDARELLI ANGELO	62.157
1843		GATEWAY INTERNATIONAL FUND	CARDARELLI ANGELO	4.604
2397		GE INVESTMENTS FUNDS, INC. - TOTAL RETURN FUND	CARDARELLI ANGELO	100.222
1769		GENERAL CONFERENCE CORPORATION OF SEVENTH DAY ADVENTISTS	CARDARELLI ANGELO	10.760
2255		GENERAL CONFERENCE CORPORATION OF SEVENTH DAY ADVENTISTS	CARDARELLI ANGELO	72.778
1737		GENERAL MOTORS HOURLY-RATE EMPLOYEES PENSION TRUST	CARDARELLI ANGELO	105.203
1741		GENERAL MOTORS HOURLY-RATE EMPLOYEES PENSION TRUST	CARDARELLI ANGELO	3.797
2722		GENERAL PENSION AND SOCIAL SECURITY	CARDARELLI ANGELO	57.223
3926		GENERAL PENSION AND SOCIAL SECURITY	CARDARELLI ANGELO	74.381
1606		GEROGES R. HAIRK PARAMETRIC PORTFOLIO ASSOCIATES	CARDARELLI ANGELO	9.347
1973		GEUT PAN EUROPEAN EQUITY INDEX FUND	CARDARELLI ANGELO	159.972
117		GFS MAP TRUST-GFS MAP TRUST CHILTON EUROPE	CARDARELLI ANGELO	47.281
109		GGT MULTY-STRATEGY MASTER FUND (CAYMAN) LP-PTNR LS MODA CO GUGGENHEIM GLOBAL TRA	CARDARELLI ANGELO	12.499
2132		GLOBAL ADVANTAGE FUNDS - MAJOR MARKETS TEILFONDS	CARDARELLI ANGELO	194.324
2213		GLOBAL ALPHA TILTS FUND B	CARDARELLI ANGELO	1.183
2212		GLOBAL DIVIDEND INCOME FUND B	CARDARELLI ANGELO	49.099
1501		GLOBAL EQUITY FUND (SETANTA)	CARDARELLI ANGELO	8.752
2215		GLOBAL EX US ALPHA TILTS FUND B	CARDARELLI ANGELO	7.410

¹VPC: voto per corrispondenza

ASSEMBLEA ORDINARIA E STRAORDINARIA

8 MAGGIO 2014

Segreteria Societaria - Ufficio Titoli



**Esito della votazione sul punto 17
dell'ordine del giorno (parte ordinaria)**

Relazione sulla remunerazione: politica in materia di remunerazione.

Elenco Favorevoli

SCHEDA	VPC ¹ NOMINATIVO AZIONISTA	DELEGATO	NUMERO DI AZIONI TOTALE
1738	GMAM INVESTMENT FUNDS TRUST	CARDARELLI ANGELO	261.795
1739	GMAM INVESTMENT FUNDS TRUST	CARDARELLI ANGELO	342.271
1740	GMAM INVESTMENT FUNDS TRUST	CARDARELLI ANGELO	123.209
1857	GMO AGGRESSIVE LONG/SHORT MASTER PORTFOLIO	CARDARELLI ANGELO	112.906
2982	GMO Alpha Only Fund	CARDARELLI ANGELO	1.096.416
2990	GMO DEVELOPED WORLD STOCK FUND	CARDARELLI ANGELO	224.546
2981	GMO ERISA POOL	CARDARELLI ANGELO	1.504.496
2984	GMO FOREIGN FUND	CARDARELLI ANGELO	351.766
3023	GMO FUNDS PLC	CARDARELLI ANGELO	136.627
3026	GMO FUNDS PLC	CARDARELLI ANGELO	292.146
1968	GMO GLOBAL EQUITY TRUST	CARDARELLI ANGELO	162.085
1858	GMO IMPLEMENTATION FUND	CARDARELLI ANGELO	2.809.404
2983	GMO INTERNATIONAL EQUITY FUND	CARDARELLI ANGELO	13.232.320
2991	GMO INTERNATIONAL LARGE/MID CAP EQUITY F	CARDARELLI ANGELO	2.068.771
3024	GMO REAL RET ASS ALL FUND LP	CARDARELLI ANGELO	104.683
3034	GMO RESOURCES FUND	CARDARELLI ANGELO	349.431
1856	GMO TAX-MANAGED GLOBAL BALANCED PORTFOLIO	CARDARELLI ANGELO	57.236
2980	GMO TAX-MANAGED INTERNATIONAL EQUITIES F	CARDARELLI ANGELO	387.173
3033	GMO WORLD EQUITYALLOCATION INVESTMENT FU	CARDARELLI ANGELO	403.867
2142	GOLDMAN SACHS FUNDS	CARDARELLI ANGELO	1.274
2143	GOLDMAN SACHS FUNDS	CARDARELLI ANGELO	9.108
279	GOLDMAN SACHS GMS ERISA GROUP TRUST	CARDARELLI ANGELO	43.300
3602	GOLDMAN SACHS TRUST - GOLDMAN SACHS INTE	CARDARELLI ANGELO	170.492

¹VPC: voto per corrispondenza

ASSEMBLEA ORDINARIA E STRAORDINARIA

8 MAGGIO 2014

Segreteria Societaria - Ufficio Titoli



**Esito della votazione sul punto 17
dell'ordine del giorno (parte ordinaria)**

Relazione sulla remunerazione: politica in materia di remunerazione.

Elenco Favorevoli

SCHEDA	VPC ¹ NOMINATIVO AZIONISTA	DELEGATO	NUMERO DI AZIONI TOTALE
1990	GOV OF HM THE SULTAN AND YANG DI-PERTUAN OF BRUNEI DARUSSALAM CARDARELLI ANGELO		149.798
245	GOVERNMENT EMPLOYEES SUPERANNUATION BOARD CARDARELLI ANGELO		624.289
250	GOVERNMENT EMPLOYEES SUPERANNUATION_ BOARD CARDARELLI ANGELO		170.203
3869	GOVERNMENT OF NORWAY CARDARELLI ANGELO		56.051.441
3303	GOVERNMENT PENSION FUND CARDARELLI ANGELO		4.729
3304	GOVERNMENT PENSION FUND CARDARELLI ANGELO		137.119
3350	GOVERNMENT SUPERANNUATION FUND CARDARELLI ANGELO		111.550
1379	GRAND LODGE OF FREE AND ACCEPTED MASONS OF CALIFORNIA CARDARELLI ANGELO		51.920
522	GRD 10 - CREDIT AGRICOLE ASSET MANAGEMENT CARDARELLI ANGELO		126.310
516	GRD 18 ACTIONS CARDARELLI ANGELO		200.000
452	GRD ACTIONS ZONE EURO CARDARELLI ANGELO		44.542
507	GRD20 CARDARELLI ANGELO		114.500
508	GRD20 CARDARELLI ANGELO		53.500
3512	GREATER MANCHESTER PENSION FUND CARDARELLI ANGELO		1.202.138
280	GS TACS MARKET CONTINUOUS (INTL) LLC CARDARELLI ANGELO		232.693
2917	GUIDE STONE FUNDS - INTERNATIONAL EQUITY CARDARELLI ANGELO		110.951
2921	GUIDE STONE FUNDS - INTERNATIONAL EQUITY CARDARELLI ANGELO		266.489
4014	GUILFORD GLAZER TRUST OF 1984 CARDARELLI ANGELO		15.875
2925	Gard Common Contractual Fund CARDARELLI ANGELO		26.282
2831	Griffin Family Trust CARDARELLI ANGELO		33.500
3345	H.E.S.T. AUSTRALIA LIMITED CARDARELLI ANGELO		91.382
3722	HALIFAX REGIONAL MUNICIPAL MASTER TRUST CARDARELLI ANGELO		2.855
3723	HALIFAX REGIONAL MUNICIPAL MASTER TRUST CARDARELLI ANGELO		12.176

¹VPC: voto per corrispondenza

ASSEMBLEA ORDINARIA E STRAORDINARIA

8 MAGGIO 2014

Segreteria Societaria - Ufficio Titoli



**Esito della votazione sul punto 17
dell'ordine del giorno (parte ordinaria)**

Relazione sulla remunerazione: politica in materia di remunerazione.

Elenco Favorevoli

SCHEDA	VPC ¹	NOMINATIVO AZIONISTA	DELEGATO	NUMERO DI AZIONI TOTALE
3509		HAMPSHIRE COUNTY COUNCIL PENSION FUND CARDARELLI ANGELO		1.006.659
89		HAR DIVE INC PI-AGFII MHIM CARDARELLI ANGELO		4.000
55		HARMONY OVERSEAS EQUITY POOL (ABERDEEN) CARDARELLI ANGELO		12.100
59		HARMONY OVERSEAS EQUITY POOL (BARROW HANLEY) CARDARELLI ANGELO		20.481
2725		HARRIS CORPORATION MASTER TRUS CARDARELLI ANGELO		27.447
1728		HARRIS UNIT 1 QUALIFIED NUCLEAR DECOMMISSIONING FUND CARDARELLI ANGELO		7.555
2759		HARRY & JEANETTE WEINBERG FOUNDATION CARDARELLI ANGELO		14.869
2583		HARTFORD INTERNATIONAL GLOBAL EQUITY INDEX FUND 2528 CARDARELLI ANGELO		127.626
2099		HARTFORD LIFE INSURANCE COMPANY CARDARELLI ANGELO		15.719
3624		HARTFORD LIFE INSURANCE COMPANY CARDARELLI ANGELO		67.608
1764		HBOS INTERNATIONAL INV FUNDS ICVC- EUROPEAN FUND CARDARELLI ANGELO		388.126
1765		HBOS INTERNATIONAL INV FUNDS ICVC- INTERNATIONAL GROWTH FUND CARDARELLI ANGELO		678.030
1623		HC CAPITAL TRUST THE COMMODITY RETURNS STRATEGY PORTFOLIO CARDARELLI ANGELO		170.681
1622		HC CAPITAL TRUST- THE INSTITUTIONAL INTERNATIONAL EQUITY PTF CARDARELLI ANGELO		845.193
1624		HC CAPITAL TRUST- THE INSTITUTIONAL INTERNATIONAL EQUITY PTF CARDARELLI ANGELO		198.205
345		HCC INSURANCE HOLDINGS, INC CARDARELLI ANGELO		14.621
665		HEINZ MANAGEMENT PENSION PLAN CARDARELLI ANGELO		16.501
1784		HENDERSON DIVIDEND + INCOME BUILDER FUND CARDARELLI ANGELO		13.642
3696		HENDERSON EUROPEAN FOCUS TRUST PLC CARDARELLI ANGELO		109.240
3202		HENDERSON GARTMORE FUND CARDARELLI ANGELO		59.527
3203		HENDERSON GARTMORE FUND CARDARELLI ANGELO		524.951
1785		HENDERSON GLOBAL EQUITY INCOME FUND CARDARELLI ANGELO		1.801.611
3102		HENDERSON GLOBAL INVESTORS CARDARELLI ANGELO		1.077

¹VPC: voto per corrispondenza

ASSEMBLEA ORDINARIA E STRAORDINARIA

8 MAGGIO 2014

Segreteria Societaria - Ufficio Titoli



**Esito della votazione sul punto 17
dell'ordine del giorno (parte ordinaria)**

Relazione sulla remunerazione: politica in materia di remunerazione.

Elenco Favorevoli

SCHEDA	VPC ¹	NOMINATIVO AZIONISTA	DELEGATO	NUMERO DI AZIONI TOTALE
3103		HENDERSON GLOBAL INVESTORS	CARDARELLI ANGELO	308
3104		HENDERSON GLOBAL INVESTORS	CARDARELLI ANGELO	176
3105		HENDERSON GLOBAL INVESTORS	CARDARELLI ANGELO	246
3111		HENDERSON GLOBAL INVESTORS	CARDARELLI ANGELO	139.211
3112		HENDERSON GLOBAL INVESTORS	CARDARELLI ANGELO	12.757
3113		HENDERSON GLOBAL INVESTORS	CARDARELLI ANGELO	534.353
4057		HENDERSON GLOBAL INVESTORS	CARDARELLI ANGELO	537
4058		HENDERSON GLOBAL INVESTORS	CARDARELLI ANGELO	123
3189		HENDERSON HORIZON FUND SICAV	CARDARELLI ANGELO	1.198.342
3697		HENDERSON INTERNATIONAL INCOME TRUST PLC	CARDARELLI ANGELO	125.466
3092		HENDERSON INVESTMENT FUND OEIC	CARDARELLI ANGELO	887.618
3093		HENDERSON STRATEGIC INVESTMENT FUNDS	CARDARELLI ANGELO	298.111
1390		HEWLETT-PACKARD COMPANY MASTERTRUST	CARDARELLI ANGELO	93.668
105		HIGHMARK LIMITED - HIGHMARK US EQUITIES	CARDARELLI ANGELO	268
1621		HIRTLE CALLAGHAN TRUST INTERNATIONAL EQUITY PORTFOLIO	CARDARELLI ANGELO	460.522
664		HJ HEINZ PENSION TRUST LIMITED.	CARDARELLI ANGELO	72.204
2796		HK SAR GOVERNMENT EXCHANGE F	CARDARELLI ANGELO	1.589.254
1862		HOMESTEAD INTERNATIONAL VALUE FUND	CARDARELLI ANGELO	185.684
2776		HONEYWELL INT INC MASTER RETIR TRUST	CARDARELLI ANGELO	312.978
2797		HONG KONG SAR GOVERN.EXCHANGE F.	CARDARELLI ANGELO	381.796
2006		HONGKONG ELECTRIC DEFINED CONTRIBUTION SCHEME	CARDARELLI ANGELO	25.215
2798		HOSPITAL AUTHORITY PROVIDENT FUND S.	CARDARELLI ANGELO	227.930
3211		HOURLY GLASS INTERNAT SHARES SECTOR TRUST	CARDARELLI ANGELO	69.122

¹VPC: voto per corrispondenza

ASSEMBLEA ORDINARIA E STRAORDINARIA

8 MAGGIO 2014

Segreteria Societaria - Ufficio Titoli



**Esito della votazione sul punto 17
dell'ordine del giorno (parte ordinaria)**

Relazione sulla remunerazione: politica in materia di remunerazione.

Elenco Favorevoli

SCHEDA	VPC ¹ NOMINATIVO AZIONISTA	DELEGATO	NUMERO DI AZIONI TOTALE
3212	HOUR GLASS INTERNAT SHARES SECTOR TRUST CARDARELLI ANGELO		80.428
3213	HOUR-GLASS INDEXED INT SHARES SEC TRUST CARDARELLI ANGELO		36.219
344	HOUSTON CASUALTY COMPANY CARDARELLI ANGELO		81.349
997	HOUSTON CASUALTY COMPANY CARDARELLI ANGELO		26.111
1386	HOUSTON FIREFIGHTERS' RELIEF & RETIREMENT FUND CARDARELLI ANGELO		215.225
634	HRK INVESTMENTS LLP CARDARELLI ANGELO		16.318
2708	HRW Testamentary Trust No 1 CARDARELLI ANGELO		19.737
2701	HRW Testamentary Trust No 2 CARDARELLI ANGELO		3.803
2709	HRW Testamentary Trust No 3 CARDARELLI ANGELO		6.517
2875	HRW Testamentary Trust No 4 CARDARELLI ANGELO		7.775
2706	HRW Testamentary Trust No 5 CARDARELLI ANGELO		9.644
2712	HRW Testamentary Trust No 6 CARDARELLI ANGELO		17.056
2711	HRW Testamentary Trust No. 10 CARDARELLI ANGELO		20.988
2713	HRW Testamentary Trust No. 11 CARDARELLI ANGELO		19.944
2705	HRW Testamentary Trust No. 12 CARDARELLI ANGELO		22.162
2700	HRW Testamentary Trust No. 7 CARDARELLI ANGELO		20.588
2702	HRW Testamentary Trust No. 8 CARDARELLI ANGELO		13.834
2703	HRW Testamentary Trust No. 9 CARDARELLI ANGELO		13.253
2710	HRW Trust No 1 UAD 01/17/03 CARDARELLI ANGELO		7.982
2707	HRW Trust No 2 UAD 01/17/03 CARDARELLI ANGELO		7.982
2704	HRW Trust No 3 UAD 01/17/03 CARDARELLI ANGELO		10.053
2699	HRW Trust No 4 UAD 01/17/03 CARDARELLI ANGELO		6.713
428	HSBC ACTIONS DEVELOPPEMENT DURAB CARDARELLI ANGELO		279.960

¹VPC: voto per corrispondenza

ASSEMBLEA ORDINARIA E STRAORDINARIA

8 MAGGIO 2014

Segreteria Societaria - Ufficio Titoli



**Esito della votazione sul punto 17
dell'ordine del giorno (parte ordinaria)**

Relazione sulla remunerazione: politica in materia di remunerazione.

Elenco Favorevoli

SCHEDA	VPC ¹ NOMINATIVO AZIONISTA	DELEGATO	NUMERO DI AZIONI TOTALE
1645	HSBC AS TRUSTEE FOR SSGA EUROPE EX UK EQUITY TRACKER FUND CARDARELLI ANGELO		76.619
3896	HSBC B PLC A/C CIP AS TRUSTEE OF BOTH GL CARDARELLI ANGELO		255.701
3891	HSBC BANK PLC a/c HSBC ET CARDARELLI ANGELO		53.407
3884	HSBC EUROPEAN INDEX FUND CARDARELLI ANGELO		217.405
3890	HSBC FTSE EPRA/NAREIT DEVELOPED ETF CARDARELLI ANGELO		92.852
3885	HSBC LIFE (UK) LIMITED CARDARELLI ANGELO		116.951
4001	HSBC RE HSSL FT SHARIAH TEMPLETON SHARIA CARDARELLI ANGELO		37.514
2724	HUBBELL INC MASTER PENS TRUST CARDARELLI ANGELO		2.608
1448	HYDRO ONE PENSION PLAN . CARDARELLI ANGELO		249.275
1449	HYDRO ONE PENSION PLAN . CARDARELLI ANGELO		285.400
2868	Helsingfors Investments CARDARELLI ANGELO		22.533
118	IAM MINI-FUND 34 LIMITED CO CHILTON INVESTMENT COMPANY LLC CARDARELLI ANGELO		59.230
1326	IBERDROLA USA DEFINED BENEFIT MASTER TRUST I CARDARELLI ANGELO		64.510
1327	IBERDROLA USA DEFINED BENEFIT MASTER TRUST I CARDARELLI ANGELO		22.076
2239	IBM 401K PLUS PLAN CARDARELLI ANGELO		397.655
2923	IBM DIVERSIFIED GLOBAL EQUITY FUND CARDARELLI ANGELO		63.450
2924	IBM DIVERSIFIED GLOBAL EQUITY FUND CARDARELLI ANGELO		86.038
568	IBM FRANCE H CARDARELLI ANGELO		6.300
2958	IBM PENSION PLAN CARDARELLI ANGELO		180.717
3374	IBM PERSONAL PENSION PLAN TRUST CARDARELLI ANGELO		99.753
3595	IBM PERSONAL PENSION PLAN TRUST CARDARELLI ANGELO		275.546
3604	IBM PERSONAL PENSION PLAN TRUST CARDARELLI ANGELO		567.300
2252	IBM RETIREMENT PLAN CARDARELLI ANGELO		52.576

¹VPC: voto per corrispondenza

ASSEMBLEA ORDINARIA E STRAORDINARIA

8 MAGGIO 2014

Segreteria Societaria - Ufficio Titoli



**Esito della votazione sul punto 17
dell'ordine del giorno (parte ordinaria)**

Relazione sulla remunerazione: politica in materia di remunerazione.

Elenco Favorevoli

SCHEDA	VPC ¹ NOMINATIVO AZIONISTA	DELEGATO	NUMERO DI AZIONI TOTALE
644	ICBT HOLDINGS LIMITED	CARDARELLI ANGELO	6.125
2731	IDAHO ENDOWMENT FUND INVEST BOARD	CARDARELLI ANGELO	70.300
1467	IG TEMPLETON INTERNATIONAL EQUITY CLASS	CARDARELLI ANGELO	21.743
1423	IG TEMPLETON INTERNATIONAL EQUITY FD	CARDARELLI ANGELO	98.738
3912	IGNIS FS	CARDARELLI ANGELO	13.912
3913	IGNIS FS	CARDARELLI ANGELO	32.586
3898	IGNIS GLOBAL GROWTH FUND	CARDARELLI ANGELO	38.564
3897	IGNIS MANAGED TRUST	CARDARELLI ANGELO	7.166
1414	IHC PENSION PLAN DIRECTED TRUST	CARDARELLI ANGELO	66.150
2907	ILLINOIS MUNICIPAL RETIREMENT FUND	CARDARELLI ANGELO	484.844
2908	ILLINOIS MUNICIPAL RETIREMENT FUND	CARDARELLI ANGELO	39.424
2909	ILLINOIS MUNICIPAL RETIREMENT FUND	CARDARELLI ANGELO	489.532
2327	ILLINOIS STATE BOARD OF INVESTMENT	CARDARELLI ANGELO	63.152
3710	IMASCO HOLDINGS INC	CARDARELLI ANGELO	9.140
1464	IMPERIAL GLOBAL EQUITY INCOME POOL	CARDARELLI ANGELO	484.337
1463	IMPERIAL INTERNATIONAL EQUITY POOL	CARDARELLI ANGELO	93.062
1465	IMPERIAL OVERSEAS EQUITY POOL	CARDARELLI ANGELO	19.325
1544	INDIANA PUBLIC EMPLOYEES RETIREMENT FUND	CARDARELLI ANGELO	229.629
1545	INDIANA PUBLIC EMPLOYEES RETIREMENT FUND	CARDARELLI ANGELO	67.985
1474	INDIANA UNIVERSITY FOUNDATION	CARDARELLI ANGELO	40.044
442	INDOCAM FLAMME	CARDARELLI ANGELO	39.656
3004	ING (L)	CARDARELLI ANGELO	530.000
3005	ING (L)	CARDARELLI ANGELO	1.306.298

¹VPC: voto per corrispondenza

ASSEMBLEA ORDINARIA E STRAORDINARIA

8 MAGGIO 2014

Segreteria Societaria - Ufficio Titoli



**Esito della votazione sul punto 17
dell'ordine del giorno (parte ordinaria)**

Relazione sulla remunerazione: politica in materia di remunerazione.

Elenco Favorevoli

SCHEDA	VPC ¹	NOMINATIVO AZIONISTA	DELEGATO	NUMERO DI AZIONI TOTALE
3006	ING (L)	CARDARELLI ANGELO		265.921
3008	ING DIRECT	CARDARELLI ANGELO		75.121
1849	ING DIRECT STREETWISE BALANCED GROWTH PORTFOLIO	CARDARELLI ANGELO		17.886
1847	ING DIRECT STREETWISE BALANCED INCOME PORTFOLIO	CARDARELLI ANGELO		4.080
1848	ING DIRECT STREETWISE BALANCED PORTFOLIO	CARDARELLI ANGELO		19.081
1850	ING DIRECT STREETWISE EQUITY GROWTH PORTFOLIO	CARDARELLI ANGELO		6.817
238	ING DIVIDEND AANDELEN FUND	CARDARELLI ANGELO		474.505
237	ING ENERGY BASIS FUND	CARDARELLI ANGELO		38.922
288	ING EURO STOXX 50 INDEX PORTFOLIO	CARDARELLI ANGELO		505.039
249	ING GLOBAL EQUITY DIVIDEND AND PREMIUM OPPORTUNITY FUND	CARDARELLI ANGELO		394.287
242	ING GLOBAL EQUITY DIVIDEND FUND	CARDARELLI ANGELO		30.086
241	ING INSTITUTIONAL DIVIDEND AANDELENBASIS FD	CARDARELLI ANGELO		81.191
306	ING INTERNATIONAL GROWTH OPPORTUNITIES FUND	CARDARELLI ANGELO		79.251
307	ING INTERNATIONAL GROWTH OPPORTUNITIES FUND	CARDARELLI ANGELO		48.452
272	ING INTERNATIONAL HIGH DIVIDEND EQUITY INCOME FUND	CARDARELLI ANGELO		43.223
282	ING INTERNATIONAL INDEX PORTFOLIO	CARDARELLI ANGELO		326.367
1000	ING T. ROWE PRICE EQUITY INCOMEPORTFOLIO	CARDARELLI ANGELO		124.778
259	ING TEMPLETON FOREIGN EQUITY PORTFOLIO	CARDARELLI ANGELO		680.187
228	ING TEMPLETON GLOBAL GROWTH PORTFOLIO	CARDARELLI ANGELO		259.567
1845	INS CORP BRITISH COLOMBIA PP MGMT AND CONFIDENTIAL EMPLOYEES	CARDARELLI ANGELO		8.400
2301	INSURANCE CORPORATION OF BRITISH COLUMBIA	CARDARELLI ANGELO		51.200
2823	INT.MONETARY FUND STAFF RET.PLAN	CARDARELLI ANGELO		1.719
2824	INT.MONETARY FUND STAFF RET.PLAN	CARDARELLI ANGELO		3.013

¹VPC: voto per corrispondenza

ASSEMBLEA ORDINARIA E STRAORDINARIA

8 MAGGIO 2014

Segreteria Societaria - Ufficio Titoli



**Esito della votazione sul punto 17
dell'ordine del giorno (parte ordinaria)**

Relazione sulla remunerazione: politica in materia di remunerazione.

Elenco Favorevoli

SCHEDA	VPC ¹ NOMINATIVO AZIONISTA	DELEGATO	NUMERO DI AZIONI TOTALE
1407	INTEGRYS ENERGY GROUP RETIREMENT PLAN TRUST CARDARELLI ANGELO		118.472
1969	INTEL CORPORATION RETIREE MEDICAL PLAN TRUST CARDARELLI ANGELO		38.854
2825	INTER AMER. DVLP BANK STAFF RETIR. CARDARELLI ANGELO		82.321
1422	INTERMOUNTAIN HEALTH CARE INC RETIREE WELFARE BENEFIT TRUST CARDARELLI ANGELO		7.075
2388	INTERNATIONAL ALPHA SELECT COMMON TRUST FUND CARDARELLI ANGELO		63.763
679	INTERNATIONAL BANK FOR RECONSTRUCTION AND DEVELOPMENT CARDARELLI ANGELO		2.712
2799	INTERNATIONAL EQUITY PARTNERS CARDARELLI ANGELO		38.261
3532	INTERNATIONAL FUND MANAGEMENT S.A CARDARELLI ANGELO		1.783
3278	INTERNATIONAL FUND MANAGEMENT S.A. RE IF CARDARELLI ANGELO		1.700.000
3277	INTERNATIONAL FUND MANGEMENT S.A. RE IFM CARDARELLI ANGELO		250.000
3712	INTERNATIONAL MONETARY FD RET STAFF CARDARELLI ANGELO		8.190
3713	INTERNATIONAL MONETARY FD RET STAFF CARDARELLI ANGELO		46.130
1710	INTERNATIONAL MONETARY FUND CARDARELLI ANGELO		8.663
1698	INTERNATIONAL PAPER CO COMMINGLED INVESTMENT GROUP TRUST CARDARELLI ANGELO		189.800
2235	INTERNATIONAL PAPER CO COMMINGLED INVESTMENT GROUP TRUST CARDARELLI ANGELO		196.702
2206	INTERNATIONAL TILTS MASTER PORTFOLIO OF MASTER INVESTMENT PTF CARDARELLI ANGELO		222.272
690	INTERPOLIS PENSIOENEN EUROPA POOL CARDARELLI ANGELO		110.964
3932	INTL TRANSPORT CORP RETIREE HEALTH CARDARELLI ANGELO		16.251
3930	INTL TRUCK ENGINE CORP RETIREMENT CARDARELLI ANGELO		21.534
3931	INTL TRUCK ENGINE CORP RETIREMENT CARDARELLI ANGELO		22.931
1877	INVESCO MACRO INTERNATIONAL EQUITY FUND CARDARELLI ANGELO		264
1878	INVESCO MACRO LONG/SHORT FUND CARDARELLI ANGELO		272
2228	INVESTEC FUNDS SERIES IV GLOBAL SPECIAL SITUATIONS FUND CARDARELLI ANGELO		27.074

¹VPC: voto per corrispondenza

ASSEMBLEA ORDINARIA E STRAORDINARIA

8 MAGGIO 2014

Segreteria Societaria - Ufficio Titoli



**Esito della votazione sul punto 17
dell'ordine del giorno (parte ordinaria)**

Relazione sulla remunerazione: politica in materia di remunerazione.

Elenco Favorevoli

SCHEDA	VPC ¹ NOMINATIVO AZIONISTA	DELEGATO	NUMERO DI AZIONI TOTALE
2131	INVESTEC GLOBAL STRATEGY FUND CARDARELLI ANGELO		8.683
297	INVESTERINGSFORENINGEN SPARINVEST CUMULUS VALUE CARDARELLI ANGELO		38.919
621	INVESTERINGSFORENINGEN SPARINVEST INDEX DOW JONES SUSTAINABILITYWORLD CARDARELLI ANGELO		1
296	INVESTERINGSFORENINGEN SPARINVEST INDEX EUROPA VALUE CARDARELLI ANGELO		1
300	INVESTERINGSFORENINGEN SPARINVEST VALUE AKTIER CARDARELLI ANGELO		1
220	INVESTERINGSFORENINGEN SPARINVEST VALUE EUROPA CARDARELLI ANGELO		1
419	INVESTISSEMENT TRESOR VIE CARDARELLI ANGELO		5.080
420	INVESTISSEMENT TRESOR VIE CARDARELLI ANGELO		27.360
1462	INVESTORS EUROPEAN EQUITY CLASS CARDARELLI ANGELO		9.230
1432	INVESTORS EUROPEAN EQUITY FUND. CARDARELLI ANGELO		136.929
1461	INVESTORS GLOBAL CLASS CARDARELLI ANGELO		21.279
1442	INVESTORS GLOBAL DIVIDEND FUND. CARDARELLI ANGELO		692.114
1431	INVESTORS GLOBAL FUND . CARDARELLI ANGELO		287.447
1468	INVESTORS GLOBAL NATURAL RESOURCES CLASS CARDARELLI ANGELO		170.000
1473	INVESTORS INTERNATIONAL EQUITY CLASS CARDARELLI ANGELO		3.131
1452	INVESTORS INTERNATIONAL EQUITY FUND CARDARELLI ANGELO		47.822
1453	IOWA PUBLIC EMPLOYEES' RETIREMENT SYSTEM CARDARELLI ANGELO		467.185
3219	IPAC SPEC INV STR INT SHARE STR no 9 CARDARELLI ANGELO		55.100
3220	IPAC SPEC INV STR INT SHARE STR no 9 CARDARELLI ANGELO		353.491
3221	IPAC SPEC INV STR INT SHARE STR no 9 CARDARELLI ANGELO		56.996
2973	IPM FUNDAMENTAL UMBRELLA FUND CARDARELLI ANGELO		32.658
2974	IPM FUNDAMENTAL UMBRELLA FUND CARDARELLI ANGELO		92.273
291	IQ ARB GLOBAL RESOURCES ETF CARDARELLI ANGELO		2.698

¹VPC: voto per corrispondenza

ASSEMBLEA ORDINARIA E STRAORDINARIA

8 MAGGIO 2014

Segreteria Societaria - Ufficio Titoli



**Esito della votazione sul punto 17
dell'ordine del giorno (parte ordinaria)**

Relazione sulla remunerazione: politica in materia di remunerazione.

Elenco Favorevoli

SCHEDA	VPC ¹ NOMINATIVO AZIONISTA	DELEGATO	NUMERO DI AZIONI TOTALE
317	IQ GLOBAL AGRIBUSINESS SMALL CAP ETF CARDARELLI ANGELO		7.547
121	IRISH LIFE ASSURANCE PLC JASON FURLONG CARDARELLI ANGELO		1.283.806
35	IRISH LIFE ASSURANCE. CARDARELLI ANGELO		1.603.449
2185	ISHARES CORE MSCI EAFE ETF CARDARELLI ANGELO		346.824
2186	ISHARES CORE MSCI TOTAL INTERNATIONAL STOCK ETF CARDARELLI ANGELO		78.289
2174	ISHARES EUROPE ETF CARDARELLI ANGELO		1.005.750
2177	ISHARES GLOBAL ENERGY PTF CARDARELLI ANGELO		914.472
2190	ISHARES GLOBAL MONTHLY ADVANTAGED DIVIDEND INDEX FUND CARDARELLI ANGELO		21.698
2435	ISHARES I INV MIT TGV F ISHS ST EUROPE600 OIL+GAS UCITS ETF DE CARDARELLI ANGELO		823.871
2398	ISHARES II PUBLIC LIMITED COMPANY CARDARELLI ANGELO		399.995
2401	ISHARES II PUBLIC LIMITED COMPANY CARDARELLI ANGELO		31.234
2402	ISHARES II PUBLIC LIMITED COMPANY CARDARELLI ANGELO		958.275
2406	ISHARES II PUBLIC LIMITED COMPANY CARDARELLI ANGELO		54.592
2410	ISHARES II PUBLIC LIMITED COMPANY CARDARELLI ANGELO		19.962
2415	ISHARES II PUBLIC LIMITED COMPANY CARDARELLI ANGELO		21.570
2416	ISHARES II PUBLIC LIMITED COMPANY CARDARELLI ANGELO		26.766
2408	ISHARES III PUBLIC LIMITED COMPANY CARDARELLI ANGELO		66.524
2411	ISHARES III PUBLIC LIMITED COMPANY CARDARELLI ANGELO		70.655
2412	ISHARES III PUBLIC LIMITED COMPANY CARDARELLI ANGELO		170.260
2189	ISHARES INTERNATIONAL FUNDAMENTAL INDEX FUND CARDARELLI ANGELO		80.703
2181	ISHARES INTERNATIONAL SELECT DIVIDEND ETF CARDARELLI ANGELO		1.618.415
2420	ISHARES IV PUBLIC LIMITED COMPANY CARDARELLI ANGELO		5.675
2172	ISHARES MSCI ACWI ETF CARDARELLI ANGELO		405.638

¹VPC: voto per corrispondenza

ASSEMBLEA ORDINARIA E STRAORDINARIA

8 MAGGIO 2014

Segreteria Societaria - Ufficio Titoli



**Esito della votazione sul punto 17
dell'ordine del giorno (parte ordinaria)**

Relazione sulla remunerazione: politica in materia di remunerazione.

Elenco Favorevoli

SCHEDA	VPC ¹	NOMINATIVO AZIONISTA	DELEGATO	NUMERO DI AZIONI TOTALE
2173		ISHARES MSCI ACWI EX US ETF	CARDARELLI ANGELO	237.177
2175		ISHARES MSCI EAFE ETF	CARDARELLI ANGELO	10.297.888
2176		ISHARES MSCI EAFE VALUE ETF	CARDARELLI ANGELO	991.648
2178		ISHARES MSCI EMU ETF	CARDARELLI ANGELO	6.510.080
2188		ISHARES MSCI EUROPE IMI INDEX ETF	CARDARELLI ANGELO	1.829
2184		ISHARES MSCI GLOBAL ENERGY PRODUCERS ETF	CARDARELLI ANGELO	4.802
2179		ISHARES MSCI ITALY CAPPED ETF	CARDARELLI ANGELO	9.148.068
2180		ISHARES MSCI KOKUSAI ETF	CARDARELLI ANGELO	42.136
2187		ISHARES MSCI WORLD ETF	CARDARELLI ANGELO	10.880
2399		ISHARES PUBLIC LIMITED COMPANY	CARDARELLI ANGELO	108.671
2400		ISHARES PUBLIC LIMITED COMPANY	CARDARELLI ANGELO	42.750
2403		ISHARES PUBLIC LIMITED COMPANY	CARDARELLI ANGELO	31.215
2404		ISHARES PUBLIC LIMITED COMPANY	CARDARELLI ANGELO	36.997
2407		ISHARES PUBLIC LIMITED COMPANY	CARDARELLI ANGELO	75.217
2409		ISHARES PUBLIC LIMITED COMPANY	CARDARELLI ANGELO	27.749
2405		ISHARES V PUBLIC LIMITED COMPANY	CARDARELLI ANGELO	12.493
2413		ISHARES V PUBLIC LIMITED COMPANY	CARDARELLI ANGELO	88.205
2414		ISHARES V PUBLIC LIMITED COMPANY	CARDARELLI ANGELO	8.686
2417		ISHARES VI PUBLIC LIMITED COMPANY	CARDARELLI ANGELO	13.087
2418		ISHARES VI PUBLIC LIMITED COMPANY	CARDARELLI ANGELO	6.800
2419		ISHARES VI PUBLIC LIMITED COMPANY	CARDARELLI ANGELO	15.023
2421		ISHARES VII PLC	CARDARELLI ANGELO	163.112
2422		ISHARES VII PLC	CARDARELLI ANGELO	1.708.939

¹VPC: voto per corrispondenza

ASSEMBLEA ORDINARIA E STRAORDINARIA

8 MAGGIO 2014

Segreteria Societaria - Ufficio Titoli



**Esito della votazione sul punto 17
dell'ordine del giorno (parte ordinaria)**

Relazione sulla remunerazione: politica in materia di remunerazione.

Elenco Favorevoli

SCHEDA	VPC ¹	NOMINATIVO AZIONISTA	DELEGATO	NUMERO DI AZIONI TOTALE
2423		ISHARES VII PLC	CARDARELLI ANGELO	681.908
2424		ISHARES VII PLC	CARDARELLI ANGELO	19.005
2425		ISHARES VII PLC	CARDARELLI ANGELO	5.528
2850		Info Communic Develop Authority Singapor	CARDARELLI ANGELO	21.754
3927		Inova Health System Foundation	CARDARELLI ANGELO	87.980
1864		J & J BELGIUM PENSION FUND OFP	CARDARELLI ANGELO	71.260
3289		J.P.MORGAN SPECIALIST INVESTMENT FUND	CARDARELLI ANGELO	52.794
1766		JAPAN TR SERV BK LTD ATF STB BARING ALL EUROP EQ INC OPEN MF	CARDARELLI ANGELO	41.974
2993		JAPAN TRUSTEE SERVICES BANK LTD	CARDARELLI ANGELO	95.000
2994		JAPAN TRUSTEE SERVICES BANK LTD	CARDARELLI ANGELO	30.338
3000		JAPAN TRUSTEE SERVICES BANK LTD	CARDARELLI ANGELO	3.500
3013		JAPAN TRUSTEE SERVICES BANK LTD	CARDARELLI ANGELO	42.000
3014		JAPAN TRUSTEE SERVICES BANK LTD	CARDARELLI ANGELO	9.000
3030		JAPAN TRUSTEE SERVICES BANK LTD	CARDARELLI ANGELO	6.963
295		JEFFERIES TR J CRB GLOBAL ENERGY EQUITY INDEX FUND	CARDARELLI ANGELO	22.416
3625		JEFFREY COMPANY	CARDARELLI ANGELO	12.500
3635		JEFFREY LLC	CARDARELLI ANGELO	46.949
4015		JEWISH COMMUNITY FOUNDATION OF THE JEWIS	CARDARELLI ANGELO	3.265
3977		JNL/FRANKLIN TEMPLETON GLOBAL GROWTH FUN	CARDARELLI ANGELO	420.595
3466		JNL/JPMORGAN INTERNATIONAL VALUE FUND	CARDARELLI ANGELO	354.255
3464		JNL/MELLON CAPITAL INTNAL INDEX FUND	CARDARELLI ANGELO	456.039
3462		JNL/MELLON CAPITAL JNL OPTIMIZED 5 FUND	CARDARELLI ANGELO	141.646
3465		JNL/MELLON CAPITAL MANAGEMENT EUROPEAN 3	CARDARELLI ANGELO	294.235

¹VPC: voto per corrispondenza

ASSEMBLEA ORDINARIA E STRAORDINARIA

8 MAGGIO 2014

Segreteria Societaria - Ufficio Titoli



**Esito della votazione sul punto 17
dell'ordine del giorno (parte ordinaria)**

Relazione sulla remunerazione: politica in materia di remunerazione.

Elenco Favorevoli

SCHEDA	VPC ¹ NOMINATIVO AZIONISTA	DELEGATO	NUMERO DI AZIONI TOTALE
3463	JNL/T. ROWE PRICE VALUE FUND CARDARELLI ANGELO		584.924
1479	JOHN D SPEARS GRAT I DTD 2/20/2009 FBO JULIE SPEARS CARDARELLI ANGELO		5.700
1478	JOHN D SPEARS GRAT I DTD 2/20/2009 FBO LUCY SPEARS CARDARELLI ANGELO		5.525
1469	JOHN D. SPEARS REVOCABLE TRUST CARDARELLI ANGELO		61.500
1470	JOHN D. SPEARS REVOCABLE TRUST CARDARELLI ANGELO		1.975
111	JOHN DEERE PENSION TRUST CARDARELLI ANGELO		130.100
1482	JOHN DEERE PENSION TRUST . CARDARELLI ANGELO		75.364
1483	JOHN DEERE PENSION TRUST . CARDARELLI ANGELO		180.910
1648	JOHN HANCOCK FUND II SPECTRUM INCOME FUND CARDARELLI ANGELO		12.927
1646	JOHN HANCOCK FUNDS II EQUITY INCOME FUND CARDARELLI ANGELO		144.623
1671	JOHN HANCOCK FUNDS II GLOBAL ABSOLUTE RETURN STRATEGIES FUND CARDARELLI ANGELO		385.000
1672	JOHN HANCOCK FUNDS II GLOBAL EQUITY FUND CARDARELLI ANGELO		329.319
1647	JOHN HANCOCK FUNDS II INTERNATIONAL VALUE FUND CARDARELLI ANGELO		1.132.140
1669	JOHN HANCOCK FUNDS II STRATEGIC EQUITY ALLOCATION FUND CARDARELLI ANGELO		293.574
1644	JOHN HANCOCK FUNDS III INTERNATIONAL CORE FUND CARDARELLI ANGELO		540.378
1667	JOHN HANCOCK GLOBAL OPPORTUNITIES FUND CARDARELLI ANGELO		132.379
1670	JOHN HANCOCK HEDGED EQUITY AND INCOME FUND CARDARELLI ANGELO		26.324
2300	JOHN HANCOCK INSURANCE COMPANY OF VERMONT CARDARELLI ANGELO		12.808
1721	JOHN HANCOCK LIFE AND HEALTH INSURANCE COMPANY CARDARELLI ANGELO		116.504
1639	JOHN HANCOCK TRUST INTERNATIONAL EQUITY INDEX TRUST B CARDARELLI ANGELO		96.142
1668	JOHN HANCOCK VAR INS TRUST STRATEGIC EQUITY ALLOCATION TRUST CARDARELLI ANGELO		613.843
1638	JOHN HANCOCK VARIABLE INS. TRUST INTERNATIONAL CORE TRUST CARDARELLI ANGELO		314.877
1642	JOHN HANCOCK VARIABLE INSURANCE TR INTERNATIONAL VALUE TRUST CARDARELLI ANGELO		656.437

¹VPC: voto per corrispondenza

ASSEMBLEA ORDINARIA E STRAORDINARIA

8 MAGGIO 2014

Segreteria Societaria - Ufficio Titoli



**Esito della votazione sul punto 17
dell'ordine del giorno (parte ordinaria)**

Relazione sulla remunerazione: politica in materia di remunerazione.

Elenco Favorevoli

SCHEDA	VPC ¹ NOMINATIVO AZIONISTA	DELEGATO	NUMERO DI AZIONI TOTALE
1640	JOHN HANCOCK VARIABLE INSURANCE TRUST EQUITY-INCOME TRUST CARDARELLI ANGELO		185.535
1641	JOHN HANCOCK VARIABLE INSURANCE TRUST GLOBAL TRUST CARDARELLI ANGELO		299.420
3506	JOHN LEWIS PARTNERSHIP TRUST FOR PENSION CARDARELLI ANGELO		64.998
1863	JOHNSON & JOHNSON PENSION & SAVINGS PLANS MASTER TRUST CARDARELLI ANGELO		296.843
3454	JP MORGAN CHASE RETIREMENT PLAN CARDARELLI ANGELO		205.029
1753	JP TR SERV BK LTD ATF FOR MATB MSCI INDEX SEL FUND- EUR PTF CARDARELLI ANGELO		914
1752	JP TR SERV BK LTD ATF MATB MSCI KOKUSAI INDEX MOTHER F CARDARELLI ANGELO		150.945
3493	JPM EUROPE DYNAMIC (EX UK) FUND CARDARELLI ANGELO		3.377
3043	JPM MULTI INCOME FUND CARDARELLI ANGELO		795.150
3420	JPM MULTI-ASSET INCOME FUND CARDARELLI ANGELO		121.041
3618	JPMORGAN ACCESS BALANCED FUND CARDARELLI ANGELO		12.932
3619	JPMORGAN ACCESS GROWTH FUND CARDARELLI ANGELO		14.543
3491	JPMORGAN EUROPEAN INVESTMENT TRUST PLC CARDARELLI ANGELO		341.657
3492	JPMORGAN FUND ICVC - JPM EUROPE FUND CARDARELLI ANGELO		5.315
3425	JPMORGAN FUND II ICVC - JPM BALANCED MAN CARDARELLI ANGELO		5.486
3371	JPMORGAN FUND II ICVC - JPM GLOBAL ALLOC CARDARELLI ANGELO		932
3242	JPMORGAN FUNDS EUROPEAN BANK AND BU CARDARELLI ANGELO		14.986
3243	JPMORGAN FUNDS EUROPEAN BANK AND BU CARDARELLI ANGELO		115.724
3254	JPMORGAN FUNDS EUROPEAN BANK AND BU CARDARELLI ANGELO		27.267
3255	JPMORGAN FUNDS EUROPEAN BANK AND BU CARDARELLI ANGELO		1.175
3261	JPMORGAN FUNDS EUROPEAN BANK AND BU CARDARELLI ANGELO		204.641
3262	JPMORGAN FUNDS EUROPEAN BANK AND BU CARDARELLI ANGELO		399.337
3263	JPMORGAN FUNDS EUROPEAN BANK AND BU CARDARELLI ANGELO		1.726.753

¹VPC: voto per corrispondenza

ASSEMBLEA ORDINARIA E STRAORDINARIA

8 MAGGIO 2014

Segreteria Societaria - Ufficio Titoli



**Esito della votazione sul punto 17
dell'ordine del giorno (parte ordinaria)**

Relazione sulla remunerazione: politica in materia di remunerazione.

Elenco Favorevoli

SCHEDA	VPC ¹ NOMINATIVO AZIONISTA	DELEGATO	NUMERO DI AZIONI TOTALE
3264	JPMORGAN FUNDS EUROPEAN BANK AND BU CARDARELLI ANGELO		677.404
3265	JPMORGAN FUNDS EUROPEAN BANK AND BU CARDARELLI ANGELO		69.542
3267	JPMORGAN FUNDS EUROPEAN BANK AND BU CARDARELLI ANGELO		6.574
3269	JPMORGAN FUNDS EUROPEAN BANK AND BU CARDARELLI ANGELO		1.263.647
3270	JPMORGAN FUNDS EUROPEAN BANK AND BU CARDARELLI ANGELO		78.854
3272	JPMORGAN FUNDS EUROPEAN BANK AND BU CARDARELLI ANGELO		9.027
3613	JPMORGAN GLOBAL ALLOCATION FUND CARDARELLI ANGELO		2.691
3614	JPMORGAN GLOBAL EQUITY INCOME FUND CARDARELLI ANGELO		82.104
3626	JPMORGAN GLOBAL RESEARCH ENHANCED INDEX FUND CARDARELLI ANGELO		225.133
3603	JPMORGAN INCOME BUILDER FUND CARDARELLI ANGELO		1.900.421
3429	JPMORGAN INTERNATIONAL EQUITY INDEX FUND CARDARELLI ANGELO		455.039
3436	JPMORGAN INTERNATIONAL VALUE FUND CARDARELLI ANGELO		1.823.684
3437	JPMORGAN INTREPID EUROPEAN FUND CARDARELLI ANGELO		491.145
3248	JPMORGAN INVESTMENT FUNDS CARDARELLI ANGELO		1.853.087
3260	JPMORGAN INVESTMENT FUNDS CARDARELLI ANGELO		1.029.580
3494	JPMORGAN LIFE LIMITED CARDARELLI ANGELO		3.155
3527	JPMORGAN SAR EUROPEAN FUND CARDARELLI ANGELO		350.182
3288	JPMORGAN TOKYO FUND, FCP CARDARELLI ANGELO		182.034
2989	JTSB STB DAIWA STOCK INDEX FUND 9807 CARDARELLI ANGELO		59.500
2726	JTW TRUST NO. 1 UAD 9/19/02 CARDARELLI ANGELO		6.402
2729	JTW TRUST NO. 2 UAD 9/19/02 CARDARELLI ANGELO		5.432
2727	JTW TRUST NO. 3 UAD 9/19/02 CARDARELLI ANGELO		9.713
2730	JTW TRUST NO. 4 UAD 9/19/02 CARDARELLI ANGELO		13.183

¹VPC: voto per corrispondenza

ASSEMBLEA ORDINARIA E STRAORDINARIA

8 MAGGIO 2014

Segreteria Societaria - Ufficio Titoli



**Esito della votazione sul punto 17
dell'ordine del giorno (parte ordinaria)**

Relazione sulla remunerazione: politica in materia di remunerazione.

Elenco Favorevoli

SCHEDA	VPC ¹	NOMINATIVO AZIONISTA	DELEGATO	NUMERO DI AZIONI TOTALE
2152		JULIUS BAER MULTIPARTNER	CARDARELLI ANGELO	23.095
3101		JURIDICA	CARDARELLI ANGELO	21.000
3709		Joanne Cotsen Trust B	CARDARELLI ANGELO	1.279
3718		Jupiter Asset Management	CARDARELLI ANGELO	3.700
3726		Jupiter Global Energy Fund	CARDARELLI ANGELO	45.000
1629		KAISER FOUNDATION HOSPITALS	CARDARELLI ANGELO	225.700
1630		KAISER FOUNDATION HOSPITALS	CARDARELLI ANGELO	252.939
1620		KAISER PERMANENTE GROUP TRUST	CARDARELLI ANGELO	405.423
1499		KANSAS PUBLIC EMPLOYEES RETIREMENT	CARDARELLI ANGELO	53.836
2810		KAUST INVESTMENTS SH LIMITED	CARDARELLI ANGELO	306.493
2721		KBC INVESTMENT TRUST	CARDARELLI ANGELO	40.908
3063		KBL RICHELIEU FLEXIBLE	CARDARELLI ANGELO	154.000
3518		KELLOGGS (GREAT BRITAIN) PENSION FUND	CARDARELLI ANGELO	195.806
3550		KIRCHHEIM UNTER TECK FONDS	CARDARELLI ANGELO	2.400
2763		KLEINWORT BENSON GLOBAL INVESTMENT FUND	CARDARELLI ANGELO	81.048
303		KNIGHTS OF COLUMBUS MASTER TRUST	CARDARELLI ANGELO	15.223
110		KOREA POST	CARDARELLI ANGELO	34.303
1879		KP INTERNATIONAL EQUITY FUND	CARDARELLI ANGELO	47.096
3431		KRAFT FOODS MASTER RETIREMENT TRUST	CARDARELLI ANGELO	98.200
1493		KROGER COMPANY MASTER RETIREMENT TRUST	CARDARELLI ANGELO	4.044
2760		Kleinwort Benson Inv.INST.FUNDS PLC	CARDARELLI ANGELO	220.329
2761		Kleinwort Benson Inv.INST.FUNDS PLC	CARDARELLI ANGELO	141.411
2762		Kleinwort Benson Inv.INST.FUNDS PLC	CARDARELLI ANGELO	35.093

¹VPC: voto per corrispondenza

ASSEMBLEA ORDINARIA E STRAORDINARIA

8 MAGGIO 2014

Segreteria Societaria - Ufficio Titoli



**Esito della votazione sul punto 17
dell'ordine del giorno (parte ordinaria)**

Relazione sulla remunerazione: politica in materia di remunerazione.

Elenco Favorevoli

SCHEDA	VPC ¹ NOMINATIVO AZIONISTA	DELEGATO	NUMERO DI AZIONI TOTALE
2764	Kleinwort Benson Inv.INST.FUNDS PLC	CARDARELLI ANGELO	23.155
3733	Kommunal Landspensjonskasse Gjensidig Fo	CARDARELLI ANGELO	191.175
460	L.S. DYNAMIQUE	CARDARELLI ANGELO	10.799
421	LA BANQUE POSTALE DE PREVOYANCE	CARDARELLI ANGELO	137.000
3098	LABEL EUROPE ACTIONS FCP	CARDARELLI ANGELO	186.400
3312	LABOR PENSION FUND SUPERVISORY COMM TTEE-LABOR PENSION FUND 13.F.	CARDARELLI ANGELO	53.864
3314	LABOR PENSION FUND SUPERVISORY COMM TTEE-LABOR PENSION FUND 13.F.	CARDARELLI ANGELO	23.604
3300	LABOR PENSION FUND SUPERVISORY COMMITTEE	CARDARELLI ANGELO	2.315
3301	LABOR PENSION FUND SUPERVISORY COMMITTEE	CARDARELLI ANGELO	45.254
3302	LABOR PENSION FUND SUPERVISORY COMMITTEE	CARDARELLI ANGELO	2.211
3308	LABOR PENSION FUND SUPERVISORY COMMITTEE	CARDARELLI ANGELO	62.040
3309	LABOR PENSION FUND SUPERVISORY COMMITTEE	CARDARELLI ANGELO	55.204
3310	LABOR PENSION FUND SUPERVISORY COMMITTEE	CARDARELLI ANGELO	53.843
3311	LABOR PENSION FUND SUPERVISORY COMMITTEE	CARDARELLI ANGELO	57.728
3315	LABOR PENSION FUND SUPERVISORY COMMITTEE	CARDARELLI ANGELO	21.329
3955	LABOR PENSION FUND SUPERVISORY COMMITTEE	CARDARELLI ANGELO	294.415
3313	LABOR PENSION FUND SUPERVISORY COMMITTEE-LABOR PENSION FUND 13.F. NO 172	CARDARELLI ANGELO	68.272
4067	LAND NIEDEROESTERREICH VERMOEGENSVERWALT	CARDARELLI ANGELO	36.142
2838	LAS OLAS EQUITY PARTNERS LP	CARDARELLI ANGELO	5.321
1655	LAUDUS INTERNATIONAL MARKETMASTERS FUND	CARDARELLI ANGELO	40.037
1656	LAUDUS MONDRIAN INSTITUTIONAL INTERNATIONAL EQUITY FUND	CARDARELLI ANGELO	31.547
1658	LAUDUS MONDRIAN INTERNATIONAL EQUITY FUND	CARDARELLI ANGELO	202.107
1532	LAWRENCE LIVERMORE NAT SEC LLC & LOS ALAMOS NAT SEC LLC GRP	CARDARELLI ANGELO	72.760

¹VPC: voto per corrispondenza

ASSEMBLEA ORDINARIA E STRAORDINARIA

8 MAGGIO 2014

Segreteria Societaria - Ufficio Titoli



**Esito della votazione sul punto 17
dell'ordine del giorno (parte ordinaria)**

Relazione sulla remunerazione: politica in materia di remunerazione.

Elenco Favorevoli

SCHEDA	VPC ¹ NOMINATIVO AZIONISTA	DELEGATO	NUMERO DI AZIONI TOTALE
100	LAZARD ASSET MANAGEMENT LLC	CARDARELLI ANGELO	1.964
1705	LAZARD ASSET MANAGEMENT LLC	CARDARELLI ANGELO	1.523
1706	LAZARD ASSET MANAGEMENT LLC	CARDARELLI ANGELO	596
39	LAZARD ASSET MANAGEMENT LTD.	CARDARELLI ANGELO	441.375
2095	LAZARD EUROPEAN ALPHA FUND	CARDARELLI ANGELO	136.344
339	LAZARD EUROPEAN EQUITY FD - LAZARD GLOBAL ACTIVE FUNDS PLC	CARDARELLI ANGELO	54.697
2657	LAZARD FRERES GESTION	CARDARELLI ANGELO	75.150
368	LAZARD GLOBAL ACTIVE FUNDS PLC LAZARD GLOBAL EQUITY INCOME FUND	CARDARELLI ANGELO	2.549
26	LAZARD GLOBAL EQUITY 130/30 FUND LAZARD ASSET MANAGEMENT	CARDARELLI ANGELO	127.126
1924	LAZARD GLOBAL EQUITY INCOME FUND	CARDARELLI ANGELO	42.303
2098	LAZARD GLOBAL EQUITY INCOME FUND	CARDARELLI ANGELO	218.562
1722	LAZARD INTERNATIONAL EQUITY (ACW EX-U.S.) TRUST	CARDARELLI ANGELO	14.799
2238	LAZARD INTERNATIONAL EQUITY PORTFOLIO	CARDARELLI ANGELO	145.478
1702	LAZARD INTERNATIONAL EQUITY SELECT PORTFOLIO	CARDARELLI ANGELO	10.292
1703	LAZARD RETIREMENT INTERNATIONAL EQUITY PORTFOLIO	CARDARELLI ANGELO	391.625
1704	LAZARD WORLD DIVIDEND & INCOME FUND, INC.	CARDARELLI ANGELO	42.137
28	LEGAL AND GENERAL ASSURANCE PENSIONS MANAGEMENT LIMITED	CARDARELLI ANGELO	15.529.959
33	LEGAL AND GENERAL ASSURANCE PENSIONS MANAGEMENT LIMITED	CARDARELLI ANGELO	77.770
38	LEGAL AND GENERAL ASSURANCE SOCIETY LIMITED	CARDARELLI ANGELO	358.807
1882	LEGG MASON FUNDS ICVC - LEGG MASON CONTINENTAL EUROPEAN EQ F	CARDARELLI ANGELO	6.576
90	LEGG MASON INC.	CARDARELLI ANGELO	620
48	LEGG MASON INVESTMENT (LUXEMBOURG) S.A.	CARDARELLI ANGELO	12.060
73	LGT CAPITAL MANAGEMENT AG	CARDARELLI ANGELO	165.914

¹VPC: voto per corrispondenza

ASSEMBLEA ORDINARIA E STRAORDINARIA

8 MAGGIO 2014

Segreteria Societaria - Ufficio Titoli



**Esito della votazione sul punto 17
dell'ordine del giorno (parte ordinaria)**

Relazione sulla remunerazione: politica in materia di remunerazione.

Elenco Favorevoli

SCHEDA	VPC ¹	NOMINATIVO AZIONISTA	DELEGATO	NUMERO DI AZIONI TOTALE
293		LIBERTY BANK	CARDARELLI ANGELO	27.748
2718		LIBERTY MUTUAL EMPLOY THRIFT PLAN	CARDARELLI ANGELO	239.308
454		LION FLAMME	CARDARELLI ANGELO	33.827
2716		LJR LIMITED PARTNERSHIP	CARDARELLI ANGELO	40.491
2717		LJR LIMITED PARTNERSHIP	CARDARELLI ANGELO	36.563
1002		LLOYD'S REGISTER SUPERANNUATIONFUND ASSOCIATION	CARDARELLI ANGELO	178.300
264		LOCAL 705 INTERNATIONAL BROTHERHOOD OF TEAMSTERS PENSION FUND	CARDARELLI ANGELO	33.189
3348		LOCAL INVESTMENT FUND	CARDARELLI ANGELO	18.176
2767		LOCKHEED MARTIN CORP MASTER TRUST	CARDARELLI ANGELO	225.045
2768		LOCKHEED MARTIN CORP MASTER TRUST	CARDARELLI ANGELO	144.250
3906		LOMBARD ODIER DARIER HFM SA INSTITUTIONNEL-3D	CARDARELLI ANGELO	98.399
1633		LONDON BOROUGH OF MERTON SUPERANNUATION SCHEME	CARDARELLI ANGELO	27.000
1634		LONDON BOROUGH OF TOWER HAMLETS PENSION FUND	CARDARELLI ANGELO	213.437
4049		LONDON LIFE INSURANCE COMPANY	CARDARELLI ANGELO	44.653
1517		LONDON LIFE INSURANCE COMPANY .	CARDARELLI ANGELO	172.630
1524		LONDON LIFE INSURANCE COMPANY .	CARDARELLI ANGELO	9.026
1525		LONDON LIFE INSURANCE COMPANY .	CARDARELLI ANGELO	299.552
3502		LONDON PENSIONS FUND AUTHORITY.	CARDARELLI ANGELO	19.301
2913		LOS ANGELES CITY EMPLOYEES RETIREM.	CARDARELLI ANGELO	221.100
2914		LOS ANGELES CITY EMPLOYEES RETIREM.	CARDARELLI ANGELO	209.629
2577		LOUIS CALDER FOUNDATION	CARDARELLI ANGELO	13.219
1546		LOUISIANA STATE EMPLOYEES' RETIREMENT SYSTEM	CARDARELLI ANGELO	209.800
1547		LOUISIANA STATE EMPLOYEES' RETIREMENT SYSTEM	CARDARELLI ANGELO	284.027

¹VPC: voto per corrispondenza

ASSEMBLEA ORDINARIA E STRAORDINARIA

8 MAGGIO 2014

Segreteria Societaria - Ufficio Titoli



**Esito della votazione sul punto 17
dell'ordine del giorno (parte ordinaria)**

Relazione sulla remunerazione: politica in materia di remunerazione.

Elenco Favorevoli

SCHEDA	VPC ¹	NOMINATIVO AZIONISTA	DELEGATO	NUMERO DI AZIONI TOTALE
2834		LSV Global Stable Value Fund LP	CARDARELLI ANGELO	30.800
2720		LSV INTERNATIONAL VALUE EQUITY TST	CARDARELLI ANGELO	556.700
2839		LSV INTL ENHANCED INDEX FUND LP	CARDARELLI ANGELO	73.200
2837		LSV International (AC) Value Equity Fund	CARDARELLI ANGELO	89.700
2833		LSV International Value Equity LP	CARDARELLI ANGELO	15.200
256		LSV NON-US EQUITY LLC	CARDARELLI ANGELO	131.500
2836		LTW Group Holdings, LLC	CARDARELLI ANGELO	20.506
2835		LTW Investments LLC	CARDARELLI ANGELO	4.348
1516		LUCENT TECHNOLOGIES INC. DEFINED CONTRIBUTION PLAN MASTER TRUST	CARDARELLI ANGELO	529.693
1533		LUCENT TECHNOLOGIES INC. MASTERPENSION TRUST	CARDARELLI ANGELO	231.254
466		LV CHALLENGE	CARDARELLI ANGELO	57.351
1537		LVIP MONDRIAN INTERNATIONAL VALUE FUND	CARDARELLI ANGELO	1.197.159
1543		LVIP SSGA INTERNATIONAL INDEX FUND	CARDARELLI ANGELO	378.533
1538		LVIP TEMPLETON GROWTH RPM FUND	CARDARELLI ANGELO	286.179
3575		LVM-ASS-FONDS	CARDARELLI ANGELO	16.129
1553		LYONDELLBASELL MASTER TRUST	CARDARELLI ANGELO	57.888
2952		Lothian Pension Fund	CARDARELLI ANGELO	759.886
2953		Lothian Pension Fund	CARDARELLI ANGELO	188.085
2954		Lothian Pension Fund	CARDARELLI ANGELO	128.050
3708		MACKENZIE 1995 TRUST DTD JULY 21, 1995	CARDARELLI ANGELO	13.470
78		MACQUARIE INVESTMENT MANAGEMENT LIMITED	CARDARELLI ANGELO	147.650
4042		MAINFRANKEN WERTKONZEPT AUSGEWOGEN	CARDARELLI ANGELO	5.000
4041		MAINFRANKEN WERTKONZEPT KONSERVATIV	CARDARELLI ANGELO	15.000

¹VPC: voto per corrispondenza

ASSEMBLEA ORDINARIA E STRAORDINARIA

8 MAGGIO 2014

Segreteria Societaria - Ufficio Titoli



**Esito della votazione sul punto 17
dell'ordine del giorno (parte ordinaria)**

Relazione sulla remunerazione: politica in materia di remunerazione.

Elenco Favorevoli

SCHEDA	VPC ¹ NOMINATIVO AZIONISTA	DELEGATO	NUMERO DI AZIONI TOTALE
2428	MAINSTAY 130/30 INTERNATIONAL FUND CARDARELLI ANGELO		84.163
2302	MAINSTAY ICAP GLOBAL FUND CARDARELLI ANGELO		50.800
2306	MAINSTAY ICAP INTERNATIONAL FUND CARDARELLI ANGELO		3.668.550
1852	MAINSTAY MAP FUND CARDARELLI ANGELO		364.200
1854	MAINSTAY VP T ROWE PRICE EQUITY INCOME PORTFOLIO CARDARELLI ANGELO		67.377
2439	MAITLAND TRUSTEES LIMITED AS TRUSTEE OF THE BARLAND TRUST PORTFOLIO B CARDARELLI ANGELO		13.200
2381	MAJOR LEAGUE BASEBALL PLAYERS PENSION PLAN CARDARELLI ANGELO		72.000
1664	MANAGED PENSION FUNDS LIMITED CARDARELLI ANGELO		21.558
1840	MANAGED PENSION FUNDS LIMITED CARDARELLI ANGELO		7.538
2296	MANAGED PENSION FUNDS LIMITED CARDARELLI ANGELO		141.645
2297	MANAGED PENSION FUNDS LIMITED CARDARELLI ANGELO		1.089
2340	MANAGED PENSION FUNDS LIMITED CARDARELLI ANGELO		5.507
2110	MANULIFE ASSET MANAGEMENT GLOBAL EQUITY II POOLED FUND CARDARELLI ANGELO		1.939
2109	MANULIFE ASSET MANAGEMENT INTERNATIONAL EQUITY INDEX POOLED F CARDARELLI ANGELO		53.198
51	MANULIFE GLOBAL FUND CARDARELLI ANGELO		24.154
3652	MANULIFE GLOBAL OPPORTUNITIES BALANCED F CARDARELLI ANGELO		12.889
3998	MANULIFE INTERNATIONAL EQUITY FUND CARDARELLI ANGELO		408.016
3651	MANULIFE INTERNATIONAL EQUITY INDEX FUND CARDARELLI ANGELO		39.039
3653	MANULIFE INVESTMENT EXCHANGE FUND CORP CARDARELLI ANGELO		179.549
3049	MANULIFE PROPERTY LTD PARTNERSHIP CARDARELLI ANGELO		54.483
3650	MANULIFE YIELD OPPORTUNITIES FUND CARDARELLI ANGELO		109.500
635	MANVILLE PERSONAL INJURY SETTLEMENT TRUST CARDARELLI ANGELO		16.936
2148	MARCH FUND CARDARELLI ANGELO		10.274

¹VPC: voto per corrispondenza

ASSEMBLEA ORDINARIA E STRAORDINARIA

8 MAGGIO 2014

Segreteria Societaria - Ufficio Titoli



**Esito della votazione sul punto 17
dell'ordine del giorno (parte ordinaria)**

Relazione sulla remunerazione: politica in materia di remunerazione.

Elenco Favorevoli

SCHEDA	VPC ¹	NOMINATIVO AZIONISTA	DELEGATO	NUMERO DI AZIONI TOTALE
2149		MARCH FUND	CARDARELLI ANGELO	5.259
294		MARITIME SUPER	CARDARELLI ANGELO	30.800
283		MARKET VECTORS RVE HARD ASSETS PRODUCER ETF	CARDARELLI ANGELO	35.810
667		MARS ASSOCIATES' RETIREMENT PLAN	CARDARELLI ANGELO	153.178
1521		MARS GMBH .	CARDARELLI ANGELO	443.717
2771		MARSH & MCLENNAN RETIREMENT TRUST	CARDARELLI ANGELO	57.799
2772		MARSH E MCLENNAN RETIREMENT TRUST	CARDARELLI ANGELO	35.900
3450		MARSHFIELD CLINIC MASTER TRUST	CARDARELLI ANGELO	94.000
3451		MARSHFIELD CLINIC MASTER TRUST	CARDARELLI ANGELO	47.895
2147		MARTIN CURRIE GLOBAL FUNDS	CARDARELLI ANGELO	149.166
2268		MARTIN CURRIE INVESTMENT FUNDS-MARTIN CURRIE IF-EUROPEAN FUND	CARDARELLI ANGELO	43.988
1893		MARTIN CURRIE PORTFOLIO INVESTMENT TRUST PLC	CARDARELLI ANGELO	94.104
3707		MARY K MC QUISTON MCCA W	CARDARELLI ANGELO	2.510
1886		MARYLAND STATE RETIREMENT & PENSION SYSTEM	CARDARELLI ANGELO	7.000
1887		MARYLAND STATE RETIREMENT & PENSION SYSTEM	CARDARELLI ANGELO	16.747
1888		MARYLAND STATE RETIREMENT & PENSION SYSTEM	CARDARELLI ANGELO	57.158
1889		MARYLAND STATE RETIREMENT & PENSION SYSTEM	CARDARELLI ANGELO	195.390
1890		MARYLAND STATE RETIREMENT & PENSION SYSTEM	CARDARELLI ANGELO	19.195
1891		MARYLAND STATE RETIREMENT & PENSION SYSTEM	CARDARELLI ANGELO	57.807
2319		MARYLAND STATE RETIREMENT & PENSION SYSTEM	CARDARELLI ANGELO	20.500
2320		MARYLAND STATE RETIREMENT & PENSION SYSTEM	CARDARELLI ANGELO	271.297
2321		MARYLAND STATE RETIREMENT & PENSION SYSTEM	CARDARELLI ANGELO	200.389
2303		MASSMUTUAL SELECT DIVERSIFIED INTERNATIONAL FUND	CARDARELLI ANGELO	79.216

¹VPC: voto per corrispondenza

ASSEMBLEA ORDINARIA E STRAORDINARIA

8 MAGGIO 2014

Segreteria Societaria - Ufficio Titoli



**Esito della votazione sul punto 17
dell'ordine del giorno (parte ordinaria)**

Relazione sulla remunerazione: politica in materia di remunerazione.

Elenco Favorevoli

SCHEDA	VPC ¹ NOMINATIVO AZIONISTA	DELEGATO	NUMERO DI AZIONI TOTALE
1853	MASSMUTUAL SELECT OVERSEAS FUND CARDARELLI ANGELO		73.995
3528	MASTER INTERNATIONAL INDEX SERIES OF QUA CARDARELLI ANGELO		197.883
2220	MASTER TR AGR FOR CERTAIN TAX QUAL RETIR PL OF BECHTEL CORP CARDARELLI ANGELO		80.531
3524	MASTER TRUST BANK OF JAPAN, LTD. PENSION CARDARELLI ANGELO		2.457.185
3586	MASTER TRUST FOR NATIONAL PENSION FD CARDARELLI ANGELO		22.413
1810	MASTER TRUST FOR RETIR SAVINGS PLANS OF NEXTERA ENERGY, INC. CARDARELLI ANGELO		7.594
2646	MATMUT ACTIONS EURO CARDARELLI ANGELO		23.000
311	MAXIM INTERNATIONAL INDEX PORTFOLIO OF MAXIM SERIES FUND, INC CARDARELLI ANGELO		107.486
1001	MAXIM T. ROWE PRICE EQUITY INCOME PORTFOLIO OF MAXIM SERIES FD CARDARELLI ANGELO		82.011
2770	MAYO CLINIC CARDARELLI ANGELO		96.050
2769	MAYO FOUNDATION RETIREMENT TRUST CARDARELLI ANGELO		120.400
1900	MD EQUITY FUND CARDARELLI ANGELO		99.985
1901	MD EQUITY FUND CARDARELLI ANGELO		30.700
1899	MD INTERNATIONAL VALUE FUND CARDARELLI ANGELO		34.691
1903	MD INTERNATIONAL VALUE FUND CARDARELLI ANGELO		6.400
1898	MDPIM INTERNATIONAL EQUITY POOL CARDARELLI ANGELO		50.000
1902	MDPIM INTERNATIONAL EQUITY POOL CARDARELLI ANGELO		230.983
1755	MEGA INT COMM BK CO LTD IN ITS CAP AS MST CUST ABN AMRO GLB F CARDARELLI ANGELO		6.090
369	MEGA TREND FUNDS CARDARELLI ANGELO		6.674
2382	MEMBERS INTERNATIONAL STOCK FUND CARDARELLI ANGELO		38.547
1792	MERCATOR INTERNATIONAL FUND CARDARELLI ANGELO		797.632
1904	MERCER INTERNATIONAL EQUITY FUND CARDARELLI ANGELO		23.462
2298	MERCER NON-US CORE EQUITY FUND CARDARELLI ANGELO		98.588

¹VPC: voto per corrispondenza

ASSEMBLEA ORDINARIA E STRAORDINARIA

8 MAGGIO 2014

Segreteria Societaria - Ufficio Titoli



**Esito della votazione sul punto 17
dell'ordine del giorno (parte ordinaria)**

Relazione sulla remunerazione: politica in materia di remunerazione.

Elenco Favorevoli

SCHEDA	VPC ¹	NOMINATIVO AZIONISTA	DELEGATO	NUMERO DI AZIONI TOTALE
265		MERCER OSS TRUST	CARDARELLI ANGELO	109.578
361		MERCER PASSIVE INTERNATIONAL SHARES FUND	CARDARELLI ANGELO	24.408
1859		MERCER PHOENIX INVESTMENT PORTFOLIO	CARDARELLI ANGELO	70.500
666		MERCHANT NAVY OFFICERS PENSION FUND	CARDARELLI ANGELO	83.615
2036		MERCK CAPITAL ASSET MANAGEMENT LIMITED	CARDARELLI ANGELO	185.210
1515		MERCY INVESTMENT SERVICES	CARDARELLI ANGELO	24.186
4040		MERITEN INVEST MANAG GMBH WIEHEN FONDS	CARDARELLI ANGELO	9.604
1776		MET INVESTOR SERIES TRUST-ALLIANC GLOBAL DYNAMIC ALL PTF	CARDARELLI ANGELO	242.544
1778		MET INVESTORS SERIES TRUST- JPMORGAN GLOBAL ACTIVE ALL PTF	CARDARELLI ANGELO	32.751
1777		MET INVESTORS SERIES TRUST- SCHRODERS GLOBAL MULTI-ASSET PTF	CARDARELLI ANGELO	27.378
2606		METROPOLE GESTION GEORGINA	CARDARELLI ANGELO	43.500
1411		METROPOLITAN EMPLOYEE BENEFIT SYSTEM	CARDARELLI ANGELO	62.071
1649		METROPOLITAN LIFE INSURANCE COMPANY	CARDARELLI ANGELO	30.167
1725		METROPOLITAN LIFE INSURANCE COMPANY	CARDARELLI ANGELO	44.737
1726		METROPOLITAN LIFE INSURANCE COMPANY	CARDARELLI ANGELO	72.125
2290		METROPOLITAN SERIES FUND MORGAN STANLEY EAFE INDEX PORTFOLIO	CARDARELLI ANGELO	176.421
2679		METZLER INVESTMENT GMBH	CARDARELLI ANGELO	224.256
104		MFP MANAGERS SPC BRYN MAWR SEGREGATED PORTFOLIO	CARDARELLI ANGELO	175
1709		MFS DEVELOPMENT FUNDS, LLC	CARDARELLI ANGELO	745
2145		MFS MERIDIAN FUNDS	CARDARELLI ANGELO	9.862
1905		MGI FUNDS PLC	CARDARELLI ANGELO	164.614
1906		MGI FUNDS PLC	CARDARELLI ANGELO	46.082
3577		MI-FONDS 368	CARDARELLI ANGELO	87.605

¹VPC: voto per corrispondenza

ASSEMBLEA ORDINARIA E STRAORDINARIA

8 MAGGIO 2014

Segreteria Societaria - Ufficio Titoli



**Esito della votazione sul punto 17
dell'ordine del giorno (parte ordinaria)**

Relazione sulla remunerazione: politica in materia di remunerazione.

Elenco Favorevoli

SCHEDA	VPC ¹ NOMINATIVO AZIONISTA	DELEGATO	NUMERO DI AZIONI TOTALE
3573	MI-FONDS 391	CARDARELLI ANGELO	15.887
3578	MI-FONDS 392	CARDARELLI ANGELO	36.369
2955	MICHELIN PENSIONS TRUST LIMITED	CARDARELLI ANGELO	17.094
2956	MICHELIN PENSIONS TRUST LIMITED	CARDARELLI ANGELO	143.400
2807	MICHIGAN CATHOLIC CONFERENCE	CARDARELLI ANGELO	2.947
2714	MICHIGAN CATHOLIC LAY CONFERENCE LAY EMP	CARDARELLI ANGELO	11.324
1808	MICROSOFT CORPORATION SAVINGS PLUS 401(K) PLAN	CARDARELLI ANGELO	106.200
1809	MICROSOFT CORPORATION SAVINGS PLUS 401(K) PLAN	CARDARELLI ANGELO	149.402
2869	MICROSOFT GLOBAL FINANCE LIMITED	CARDARELLI ANGELO	153.160
2870	MICROSOFT GLOBAL FINANCE LIMITED	CARDARELLI ANGELO	260.511
2645	MIF SELECT EUROPE	CARDARELLI ANGELO	133.525
358	MILLIKEN (AND) COMPANY	CARDARELLI ANGELO	15.439
637	MILLPENCIL (US) LP	CARDARELLI ANGELO	1.765
3317	MINEWORKERS PENSION SCHEME	CARDARELLI ANGELO	734.845
3319	MINEWORKERS PENSION SCHEME	CARDARELLI ANGELO	634.009
1383	MINISTRY OF FINANCE OF THE REPUBLIC OF KAZAKHST	CARDARELLI ANGELO	259.146
1384	MINISTRY OF FINANCE OF THE REPUBLIC OF KAZAKHST	CARDARELLI ANGELO	96.573
1394	MINISTRY OF FINANCE OF THE REPUBLIC OF KAZAKHST	CARDARELLI ANGELO	78.198
1995	MINISTRY OF STRATEGY AND FINANCE	CARDARELLI ANGELO	14.743
1996	MINISTRY OF STRATEGY AND FINANCE	CARDARELLI ANGELO	11.036
2008	MINISTRY OF STRATEGY AND FINANCE	CARDARELLI ANGELO	95.018
2010	MINISTRY OF STRATEGY AND FINANCE	CARDARELLI ANGELO	21.124
1301	MINNESOTA LIFE INSURANCE COMPANY	CARDARELLI ANGELO	22.323

¹VPC: voto per corrispondenza

ASSEMBLEA ORDINARIA E STRAORDINARIA

8 MAGGIO 2014

Segreteria Societaria - Ufficio Titoli



**Esito della votazione sul punto 17
dell'ordine del giorno (parte ordinaria)**

Relazione sulla remunerazione: politica in materia di remunerazione.

Elenco Favorevoli

SCHEDA	VPC ¹ NOMINATIVO AZIONISTA	DELEGATO	NUMERO DI AZIONI TOTALE
2018	MINNESOTA LIFE INSURANCE COMPANY CARDARELLI ANGELO		44.029
2916	MISSOURI LOCAL GOV.EMPL.RETIR.SYSTEM CARDARELLI ANGELO		38.577
21	MISSOURI LOCAL GOVERNMENT EMPLOYEES RETIREMENT SYSTEM CARDARELLI ANGELO		12.557
3011	MITSUBISHI UFJ GBL CUSTODY SA FOR MS MUL CARDARELLI ANGELO		48.805
1909	MIZUHO GLOBAL EQUITY INCOME FUND CARDARELLI ANGELO		33.528
1855	MM MSCI EAFE INTERNATIONAL INDEX FUND CARDARELLI ANGELO		40.808
2304	MML EQUITY INCOME FUND CARDARELLI ANGELO		48.694
2305	MML FOREIGN FUND CARDARELLI ANGELO		226.188
2832	MONDRIAN GLOBAL EQUITY FUND L.P. CARDARELLI ANGELO		184.802
2842	MONDRIAN WORLD EX-US EQUITY FUND LP CARDARELLI ANGELO		1.126.832
3925	MONSANTO COMPANY DEFINED CONTRIBUTION E CARDARELLI ANGELO		54.768
3928	MONSANTO COMPANY MASTER TRUST CARDARELLI ANGELO		73.312
3099	MONT JOIE INVESTISSEMENTS CARDARELLI ANGELO		6.672
1819	MORGAN STANLEY FUNDS (UK) EUROPE (EX UK) EQUITY FUND CARDARELLI ANGELO		1.021
2324	MORGAN STANLEY INSTITUTIONAL FD TR - GLOBAL STRATEGIST PTF CARDARELLI ANGELO		22.322
1907	MORGAN STANLEY INSTITUTIONAL FUND INC MULTI- ASSET PORTFOLIO CARDARELLI ANGELO		17.473
2323	MORGAN STANLEY INSTITUTIONAL FUND, INC. - INT EQ PTF CARDARELLI ANGELO		3.201.152
2322	MORGAN STANLEY INTERNATIONAL EQUITY FUND CARDARELLI ANGELO		184.798
1934	MORGAN STANLEY INV MGMT INT EQ TRUST II CARDARELLI ANGELO		193.469
3245	MORGAN STANLEY INVESTMENT FUNDS CARDARELLI ANGELO		999
2333	MORGAN STANLEY INVESTMENT MANAGEMENT INT EQUITY TRUST CARDARELLI ANGELO		1.812.696
2326	MORGAN STANLEY OFFSHORE INTERNATIONAL EQUITY FUND CARDARELLI ANGELO		339.836
3929	MOTOROLA INC PENSION PLAN CARDARELLI ANGELO		169.958

¹VPC: voto per corrispondenza

ASSEMBLEA ORDINARIA E STRAORDINARIA

8 MAGGIO 2014

Segreteria Societaria - Ufficio Titoli



**Esito della votazione sul punto 17
dell'ordine del giorno (parte ordinaria)**

Relazione sulla remunerazione: politica in materia di remunerazione.

Elenco Favorevoli

SCHEDA	VPC ¹	NOMINATIVO AZIONISTA	DELEGATO	NUMERO DI AZIONI TOTALE
2830		MS FUND LP	CARDARELLI ANGELO	76.145
2127		MSCI EAFE PROV SCREENED INDEX NON - LENDING COMMON TR FUND	CARDARELLI ANGELO	21.860
1016		MSV LIFE PLC	CARDARELLI ANGELO	100.880
2732		MT AGREEMENT BETWEEN PFIZER&NT COMPANY	CARDARELLI ANGELO	175.478
2733		MT AGREEMENT BETWEEN PFIZER&NT COMPANY	CARDARELLI ANGELO	278.785
3924		MT AGREEMENT BETWEEN PFIZER&NT COMPANY	CARDARELLI ANGELO	123.002
319		MT.WHITNEY SECURITIES,INC	CARDARELLI ANGELO	73.083
3405		MTBJ DAIDO LIFE FOREIGN EQUITY MOTHER FD	CARDARELLI ANGELO	6.248
3047		MTR CORPORATION LIMITED RETIREMENT SCHEME	CARDARELLI ANGELO	150.600
3010		MUGC/NB MULTI ASSET FUND	CARDARELLI ANGELO	12.045
4138		MULTI OPPORTUNITIES II	CARDARELLI ANGELO	80.000
4128		MULTI OPPORTUNITIES III	CARDARELLI ANGELO	50.000
1881		MULTI-MANAGER ICVC - MULTI-MANGER INTERNATIONAL EQUITY FUND	CARDARELLI ANGELO	157.815
1874		MULTI-STYLE, MULTI-MANAGER FUNDS PLC	CARDARELLI ANGELO	22.986
2313		MULTI-STYLE, MULTI-MANAGER FUNDS PLC	CARDARELLI ANGELO	49.395
218		MULTILATERAL INVESTMENT GUARANTEE AGENCY	CARDARELLI ANGELO	18.816
3223		MULTIMIX WHOLESale INT SHARES TRUST	CARDARELLI ANGELO	52.562
3224		MULTIMIX WHOLESale INT SHARES TRUST	CARDARELLI ANGELO	50.650
3225		MULTIMIX WHOLESale INT SHARES TRUST	CARDARELLI ANGELO	19.500
2826		MUNICIPAL EMP ANNUITY E BEN FD CHICAGO	CARDARELLI ANGELO	47.441
2827		MUNICIPAL EMP ANNUITY E BEN FD CHICAGO	CARDARELLI ANGELO	63.700
3423		MURRAY INCOME TRUST PLC	CARDARELLI ANGELO	800.000
3424		MURRAY INTERNATIONAL TRUST PLC	CARDARELLI ANGELO	1.870.000

¹VPC: voto per corrispondenza

ASSEMBLEA ORDINARIA E STRAORDINARIA

8 MAGGIO 2014

Segreteria Societaria - Ufficio Titoli



**Esito della votazione sul punto 17
dell'ordine del giorno (parte ordinaria)**

Relazione sulla remunerazione: politica in materia di remunerazione.

Elenco Favorevoli

SCHEDA	VPC ¹	NOMINATIVO AZIONISTA	DELEGATO	NUMERO DI AZIONI TOTALE
2723		Margaret A. Cargill Foundation	CARDARELLI ANGELO	30.995
2715		Mondrian Group trust	CARDARELLI ANGELO	897.409
2793		Mondrian International Equity Fund	CARDARELLI ANGELO	4.233.176
462		N 1 RENDEMENT USINOR	CARDARELLI ANGELO	20.830
3719		N/A CONFIDENTIAL	CARDARELLI ANGELO	48.906
3725		NAT WEST BANK BARING EUROPE (EX UK) FUND	CARDARELLI ANGELO	345.784
83		NATIONAL COUNCIL FOR SOCIAL SECURITY FUND	CARDARELLI ANGELO	22.615
3495		NATIONAL FARMERS UNION MUTUAL INSURANCE	CARDARELLI ANGELO	485.000
3496		NATIONAL FARMERS UNION MUTUAL INSURANCE	CARDARELLI ANGELO	490.000
3513		NATIONAL FARMERS UNION MUTUAL INSURANCE	CARDARELLI ANGELO	70.000
668		NATIONAL PENSIONS RESERVE FUND COMMISSION	CARDARELLI ANGELO	329.336
2886		NATIONAL RAILROAD INVESTMENT TRUST	CARDARELLI ANGELO	209.462
1913		NATIONAL RURAL ELECTRIC COOPERATIVE ASS (RS PLAN 333)	CARDARELLI ANGELO	320.000
1892		NATIONAL TRUST FOR SCOTLAND	CARDARELLI ANGELO	29.106
2744		NATIONAL WESTMINSTER BANK PLC AS TRUSTEE OF KES STRATEGIC INVESTMENT FUND	CARDARELLI ANGELO	11.960
3419		NATIONAL WESTMINSTER REAL RETURN JP MORGAN FUND FINSBURY	CARDARELLI ANGELO	1.726
3584		NATIONWIDE INTERNATIONAL INDEX FUND	CARDARELLI ANGELO	337.791
248		NATIXIS	CARDARELLI ANGELO	3.000
2590		NATIXIS AM	CARDARELLI ANGELO	161.492
3106		NATWEST TRUSTEE OF CHARITY SELECT GLO EQ	CARDARELLI ANGELO	125.500
2866		NAV Canada Pension Plan	CARDARELLI ANGELO	29.511
2867		NAV Canada Pension Plan	CARDARELLI ANGELO	25.159
2315		NEBRASKA PUBLIC EMPLOYEES RETIREMENT SYSTEMS	CARDARELLI ANGELO	199.704

¹VPC: voto per corrispondenza

ASSEMBLEA ORDINARIA E STRAORDINARIA

8 MAGGIO 2014

Segreteria Societaria - Ufficio Titoli



**Esito della votazione sul punto 17
dell'ordine del giorno (parte ordinaria)**

Relazione sulla remunerazione: politica in materia di remunerazione.

Elenco Favorevoli

SCHEDA	VPC ¹	NOMINATIVO AZIONISTA	DELEGATO	NUMERO DI AZIONI TOTALE
1988		NEW EAGLE HOLDINGS LLC	CARDARELLI ANGELO	8.600
2929		NEW IRELAND ASSURANCE COMPANY PLC	CARDARELLI ANGELO	51.280
2930		NEW IRELAND ASSURANCE COMPANY PLC	CARDARELLI ANGELO	165.701
2931		NEW IRELAND ASSURANCE COMPANY PLC	CARDARELLI ANGELO	8.332
2932		NEW IRELAND ASSURANCE COMPANY PLC	CARDARELLI ANGELO	25.786
3641		NEW MEXICO STATE INVESTMENT COUNCIL	CARDARELLI ANGELO	55.161
3643		NEW MEXICO STATE INVESTMENT COUNCIL	CARDARELLI ANGELO	84.514
3877		NEW MEXICO STATE INVESTMENT COUNCIL	CARDARELLI ANGELO	22.816
3376		NEW WORLD FUND, INC	CARDARELLI ANGELO	1.068.000
309		NEW YORK LIFE INSURANCE & ANNUITY CORPORATION	CARDARELLI ANGELO	148.300
310		NEW YORK LIFE INSURANCE & ANNUITY CORPORATION	CARDARELLI ANGELO	386.950
312		NEW YORK LIFE INSURANCE & ANNUITY CORPORATION	CARDARELLI ANGELO	294.100
3878		NEW YORK LIFE INSURANCE COMPANY	CARDARELLI ANGELO	1.399.950
3879		NEW YORK LIFE INSURANCE COMPANY	CARDARELLI ANGELO	221.400
3880		NEW YORK LIFE INSURANCE COMPANY	CARDARELLI ANGELO	814.100
1613		NEW YORK STATE BANKERS RETIREMENT SYSTEM VOL SUBMITTER PLAN	CARDARELLI ANGELO	20.600
3433		NEW YORK STATE COMMON RETIREMENT FUND	CARDARELLI ANGELO	63.300
3976		NEW YORK STATE COMMON RETIREMENT FUND	CARDARELLI ANGELO	473.762
1420		NEW YORK STATE DEFERRED COMPENSATION PLAN	CARDARELLI ANGELO	25.427
2092		NEW YORK STATE TEACHERS RETIREMENT SYSTEM	CARDARELLI ANGELO	701.800
2093		NEW YORK STATE TEACHERS RETIREMENT SYSTEM	CARDARELLI ANGELO	234.900
2094		NEW YORK STATE TEACHERS RETIREMENT SYSTEM	CARDARELLI ANGELO	1.124.524
2876		NEW ZEALAND SUPERANNUATION FUND	CARDARELLI ANGELO	166.214

¹VPC: voto per corrispondenza

ASSEMBLEA ORDINARIA E STRAORDINARIA

8 MAGGIO 2014

Segreteria Societaria - Ufficio Titoli



**Esito della votazione sul punto 17
dell'ordine del giorno (parte ordinaria)**

Relazione sulla remunerazione: politica in materia di remunerazione.

Elenco Favorevoli

SCHEDA	VPC ¹ NOMINATIVO AZIONISTA	DELEGATO	NUMERO DI AZIONI TOTALE
2877	NEW ZEALAND SUPERANNUATION FUND CARDARELLI ANGELO		85.865
2878	NEW ZEALAND SUPERANNUATION FUND CARDARELLI ANGELO		126.801
2879	NEW ZEALAND SUPERANNUATION FUND CARDARELLI ANGELO		300.965
2144	NEXTAM PARTNERS CARDARELLI ANGELO		3.481
3307	NFS LIMITED CARDARELLI ANGELO		483.916
240	NFU MUTUAL GLOBAL GROWTH FUND CARDARELLI ANGELO		50.000
3688	NIGOSC ADMINISTERS NILG PENSION FUND CARDARELLI ANGELO		432.955
3207	NIKKO ASSET MANAMGEMENT ASIA LIMIT CARDARELLI ANGELO		29.696
2673	NMM5 GHDE SCH ACCOUNT CARDARELLI ANGELO		413.146
2380	NOMURA ASSET MANAGEMENT INSTITUTIONAL GLOBAL TRUST CARDARELLI ANGELO		119.000
271	NON-US EQUITY MANAGERS PORTFOLIO 4 CARDARELLI ANGELO		143.100
3868	NORGES BANK (CENTRAL BANK OF NORWAY) CARDARELLI ANGELO		1.433.398
2884	NORTHERN INTL EQUITY INDEX FUND CARDARELLI ANGELO		870.002
2890	NORTHERN TRUST MANAGED FUNDS CARDARELLI ANGELO		7.300
2892	NORTHERN TRUST UNIT TRUST CARDARELLI ANGELO		281.604
1912	NORTHROP GRUMMAN CORPORATION VEBA MASTER TRUST I CARDARELLI ANGELO		9.010
2578	NORTHWESTERN MUTUAL SERIES FUND INC INTERN. EQUITY PORT. CARDARELLI ANGELO		1.116.505
3649	NOVA SCOTIA ASSOC OF HEALTH ORG PENS PL CARDARELLI ANGELO		117.270
1611	NOVARTIS CORPORATION PENSION MASTER TRUST CARDARELLI ANGELO		13.962
2889	NT GLOBAL INVESTMENT COLL FUNDS CARDARELLI ANGELO		3.355.843
2897	NT GLOBAL INVESTMENT COLL FUNDS CARDARELLI ANGELO		1.058.934
2898	NT GLOBAL INVESTMENT COLL FUNDS CARDARELLI ANGELO		862
2899	NT GLOBAL INVESTMENT COLL FUNDS CARDARELLI ANGELO		17.342

¹VPC: voto per corrispondenza

ASSEMBLEA ORDINARIA E STRAORDINARIA

8 MAGGIO 2014

Segreteria Societaria - Ufficio Titoli



**Esito della votazione sul punto 17
dell'ordine del giorno (parte ordinaria)**

Relazione sulla remunerazione: politica in materia di remunerazione.

Elenco Favorevoli

SCHEDA	VPC ¹ NOMINATIVO AZIONISTA	DELEGATO	NUMERO DI AZIONI TOTALE
2902	NT GLOBAL INVESTMENT COLL FUNDS CARDARELLI ANGELO		281.575
2891	NT INVESTMENT FUNDS PUBLIC LTD CO CARDARELLI ANGELO		113.402
2738	NTGI-QM Common Daily All Country World e CARDARELLI ANGELO		86.345
2728	NTGI-QM Common Daily EAFE Index Fund - N CARDARELLI ANGELO		108.043
2809	NUCLEAR ELECTRIC INSURANCE LIMITED CARDARELLI ANGELO		288.579
3689	NUCLEAR LIABILITIES FUND LIMITED CARDARELLI ANGELO		66.114
3438	NVIT INTERNATIONAL INDEX FUND CARDARELLI ANGELO		329.463
3441	NVIT MULTI-MANAGER INTERNATIONAL VALUE F CARDARELLI ANGELO		273.163
3158	NVW CARDARELLI ANGELO		5.000
3724	NWB AS BARING EUROPEAN GROWTH TRUST CARDARELLI ANGELO		150.149
2928	NWB AS LEGAL AND GENERAL EIT CARDARELLI ANGELO		1.254.766
2926	NWB AS TRUSTEE OF L&G (N) TARGET RETURN CARDARELLI ANGELO		48.975
2927	NWB TRUS OF LEGAL AND GENE INT INDEX CARDARELLI ANGELO		50.610
72	NZGT - ING WHOLESALE INTL SHARE NO.3 FUND CARDARELLI ANGELO		48.500
2851	National Council for Social Sec FUND CARDARELLI ANGELO		66.000
2852	National Council for Social Sec FUND CARDARELLI ANGELO		100.900
2853	National Council for Social Sec FUND CARDARELLI ANGELO		16.393
2854	National Council for Social Sec FUND CARDARELLI ANGELO		13.031
2855	National Council for Social Sec FUND CARDARELLI ANGELO		53.898
2856	National Council for Social Sec FUND CARDARELLI ANGELO		43.631
2857	National Council for Social Sec FUND CARDARELLI ANGELO		226.239
2752	North Dakota State Investment Board CARDARELLI ANGELO		30.200
2753	North Dakota State Investment Board CARDARELLI ANGELO		66.400

¹VPC: voto per corrispondenza

ASSEMBLEA ORDINARIA E STRAORDINARIA

8 MAGGIO 2014

Segreteria Societaria - Ufficio Titoli



**Esito della votazione sul punto 17
dell'ordine del giorno (parte ordinaria)**

Relazione sulla remunerazione: politica in materia di remunerazione.

Elenco Favorevoli

SCHEDA	VPC ¹	NOMINATIVO AZIONISTA	DELEGATO	NUMERO DI AZIONI TOTALE
2814		Northern Trust UCITS Common Contractual CARDARELLI ANGELO		46.266
2815		Northern Trust UCITS Common Contractual CARDARELLI ANGELO		46.598
2623		ODDO ASSET MANAGEMENT CARDARELLI ANGELO		24.871
2625		ODDO ASSET MANAGEMENT CARDARELLI ANGELO		95.361
2654		ODDO ASSET MANAGEMENT CARDARELLI ANGELO		14.190
2629		ODDO ASSET MNG CARDARELLI ANGELO		130.898
2631		ODDO ASSET MNG CARDARELLI ANGELO		45.379
2633		ODDO ASSET MNG CARDARELLI ANGELO		3.386
2635		ODDO ASSET MNG CARDARELLI ANGELO		4.267
2607		ODDO ASSET MNG GEORGINA CARDARELLI ANGELO		46.546
3703		ODDO ET CIE CARDARELLI ANGELO		15.870
2280		OFFICEMAX MASTER TRUST CARDARELLI ANGELO		54.396
566		OFI GESTION PRIVEE CARDARELLI ANGELO		30.000
2757		OKLAHOMA PUBLIC EMPLOYEES RET. SYS. CARDARELLI ANGELO		417.844
2342		OMERS ADMINISTRATION CORPORATION CARDARELLI ANGELO		1.743.343
3393		ONEPATH GLOBAL SHARES - LARGE CAP (UNHEDGED) INDEX POOL CARDARELLI ANGELO		49.454
1454		ONTARIO PENSION BOARD . CARDARELLI ANGELO		332.981
1455		ONTARIO PENSION BOARD . CARDARELLI ANGELO		523.600
1302		ONTARIO POWER GENERATION INC . CARDARELLI ANGELO		273.581
1486		ONTARIO POWER GENERATION INC . CARDARELLI ANGELO		350.233
1458		ONTARIO POWER GENERATION INC. PENSION PLAN CARDARELLI ANGELO		63.600
1459		ONTARIO POWER GENERATION INC. PENSION PLAN CARDARELLI ANGELO		280.249
1915		ONTARIO TEACHERS PENSION PLAN BOARD CARDARELLI ANGELO		676.850

¹VPC: voto per corrispondenza

ASSEMBLEA ORDINARIA E STRAORDINARIA

8 MAGGIO 2014

Segreteria Societaria - Ufficio Titoli



**Esito della votazione sul punto 17
dell'ordine del giorno (parte ordinaria)**

Relazione sulla remunerazione: politica in materia di remunerazione.

Elenco Favorevoli

SCHEDA	VPC ¹ NOMINATIVO AZIONISTA	DELEGATO	NUMERO DI AZIONI TOTALE
1916	ONTARIO TEACHERS PENSION PLAN BOARD CARDARELLI ANGELO		1.295.562
1917	ONTARIO TEACHERS PENSION PLAN BOARD CARDARELLI ANGELO		129.700
2328	ONTARIO TEACHERS PENSION PLAN BOARD CARDARELLI ANGELO		24.224
4022	OP-FONDS LVMG CARDARELLI ANGELO		155.000
4023	OP-FONDS LVMG CARDARELLI ANGELO		38.520
681	OPEC FUND FOR INTERNATIONAL DEVELOPMENT CARDARELLI ANGELO		75.595
682	OPEC FUND FOR INTERNATIONAL DEVELOPMENT CARDARELLI ANGELO		139.800
1443	OPERATING ENGINEERS LOCAL 101 PENSION FUND CARDARELLI ANGELO		29.750
3408	OPTIMIX WHOLESALE GLOBAL SHARE TRUST CARDARELLI ANGELO		73.561
1872	ORANGE COUNTY EMPLOYEES RETIREMENT SYSTEM CARDARELLI ANGELO		98.275
2311	ORANGE COUNTY EMPLOYEES RETIREMENT SYSTEM CARDARELLI ANGELO		177.500
2240	OREGON PUBLIC EMPLOYEES RETIREMENT SYSTEM CARDARELLI ANGELO		833.300
2241	OREGON PUBLIC EMPLOYEES RETIREMENT SYSTEM CARDARELLI ANGELO		458.178
2242	OREGON PUBLIC EMPLOYEES RETIREMENT SYSTEM CARDARELLI ANGELO		581.530
2243	OREGON PUBLIC EMPLOYEES RETIREMENT SYSTEM CARDARELLI ANGELO		36.350
1519	OSF HEALTHCARE SYSTEM CARDARELLI ANGELO		30.775
2805	OVERSTONE FUND PLC CARDARELLI ANGELO		21.988
3636	OWENS CORNING DEFINED BENEFIT MAS TR CARDARELLI ANGELO		21.486
2819	Overstone Common Contractual Fund CARDARELLI ANGELO		744.962
2801	Overstone Fund Plc CARDARELLI ANGELO		2.875
2802	Overstone Fund Plc CARDARELLI ANGELO		2.125
2803	Overstone Fund Plc CARDARELLI ANGELO		2.463
2800	Overstone GLOBAL EQUITY Fund CARDARELLI ANGELO		23.841

¹VPC: voto per corrispondenza

ASSEMBLEA ORDINARIA E STRAORDINARIA

8 MAGGIO 2014

Segreteria Societaria - Ufficio Titoli



**Esito della votazione sul punto 17
dell'ordine del giorno (parte ordinaria)**

Relazione sulla remunerazione: politica in materia di remunerazione.

Elenco Favorevoli

SCHEDA	VPC ¹ NOMINATIVO AZIONISTA	DELEGATO	NUMERO DI AZIONI TOTALE
2804	Overstone GLOBAL EQUITY Fund	CARDARELLI ANGELO	2.239.491
1612	P.H. GLATFELTER COMPANY MASTER RETIREMENT TRUST	CARDARELLI ANGELO	16.820
1780	PACE ALTERNATIVE STRATEGIES INVESTMENTS	CARDARELLI ANGELO	23.800
1781	PACE INTERNATIONAL EQUITY INVESTMENTS	CARDARELLI ANGELO	49.136
2269	PACE INTERNATIONAL EQUITY INVESTMENTS	CARDARELLI ANGELO	378.697
638	PACIFIC GAS AND ELECTRIC QUALIFIED CPUC DECOMMISSIONING TRUST	CARDARELLI ANGELO	62.575
324	PACIFIC LIFE FUNDS - PL INTERNATIONAL VALUE FUND	CARDARELLI ANGELO	89.522
3684	PACIFIC SALMON COMMISSION LSV	CARDARELLI ANGELO	17.100
2335	PACIFIC SELECT FUND INTERNATIONAL VALUE PORTFOLIO	CARDARELLI ANGELO	612.756
633	PANAGORA ASSET MANAGEMENT .	CARDARELLI ANGELO	862
93	PANAGORA DIVERSIFIED RISK MULTI-ASSET FUND LTD	CARDARELLI ANGELO	26.186
1974	PANAGORA DYNAMIC GLOBAL EQUITY FUND	CARDARELLI ANGELO	89.391
22	PANAGORA DYNAMIC GLOBAL EXTENDED ALPHA FUND LTD	CARDARELLI ANGELO	11.344
113	PANAGORA DYNAMIC INTERNATIONAL EQUITY EXTENDED ALPHA FUND LLC	CARDARELLI ANGELO	23.678
1446	PANAGORA GROUP TRUST .	CARDARELLI ANGELO	8.787
3921	PECO Energy Retiree Muedical Trust	CARDARELLI ANGELO	28.451
320	PENN SERIES DEVELOPED INTERNATIONAL INDEX FUND	CARDARELLI ANGELO	20.408
2250	PENSION FUND ASSOCIATION FOR LOCAL GOVERNMENT OFFICIALS	CARDARELLI ANGELO	127.923
1735	PENSION FUND OF SUMITOMO MITSUI BANKING CORPORATION	CARDARELLI ANGELO	21.447
1430	PENSION FUND OF THE CHRISTIAN CHURCH	CARDARELLI ANGELO	99.436
1436	PENSION FUND OF THE CHRISTIAN CHURCH	CARDARELLI ANGELO	13.000
1526	PENSION FUND SOCIETY OF THE BANK OF MONTREAL	CARDARELLI ANGELO	158.133
1476	PENSION RESERVES INVESTMENT TRUST FUND	CARDARELLI ANGELO	151.962

¹VPC: voto per corrispondenza

ASSEMBLEA ORDINARIA E STRAORDINARIA

8 MAGGIO 2014

Segreteria Societaria - Ufficio Titoli



**Esito della votazione sul punto 17
dell'ordine del giorno (parte ordinaria)**

Relazione sulla remunerazione: politica in materia di remunerazione.

Elenco Favorevoli

SCHEDA	VPC ¹ NOMINATIVO AZIONISTA	DELEGATO	NUMERO DI AZIONI TOTALE
1480	PENSION RESERVES INVESTMENT TRUST FUND CARDARELLI ANGELO		753.778
1490	PENSION RESERVES INVESTMENT TRUST FUND CARDARELLI ANGELO		951.879
1491	PENSION RESERVES INVESTMENT TRUST FUND CARDARELLI ANGELO		8.583
71	PENSIONSKASSE POST CARDARELLI ANGELO		600.019
1993	PEOPLE'S BANK OF CHINA CARDARELLI ANGELO		1.569.032
1994	PEOPLE'S BANK OF CHINA CARDARELLI ANGELO		2.395.280
1999	PEOPLE'S BANK OF CHINA CARDARELLI ANGELO		370.200
2004	PEOPLE'S BANK OF CHINA CARDARELLI ANGELO		61.192
2009	PEOPLE'S BANK OF CHINA CARDARELLI ANGELO		523.349
2011	PEOPLE'S BANK OF CHINA CARDARELLI ANGELO		10.269
3583	PEOPLE'S BANK OF CHINA FOREIGN EXCH CARDARELLI ANGELO		2.779.188
3934	PEPCO HOLDINGS RETIREMENT PLAN MASTER TR CARDARELLI ANGELO		61.130
3656	PERPETUAL ECONOMIC DIVERSIF. GLOBAL EQUI CARDARELLI ANGELO		36.117
3657	PERPETUAL SELECT INTERNAT SHARE FUND CARDARELLI ANGELO		32.829
3655	PERPETUALS SELECT INTL SHARE FUND CARDARELLI ANGELO		83.535
3482	PETERCAM B FUND CARDARELLI ANGELO		239.000
3484	PETERCAM B FUND CARDARELLI ANGELO		37.448
3483	PETERCAM HORIZON B CARDARELLI ANGELO		17.000
393	PETERCAM L PATRIMONIAL FUND CARDARELLI ANGELO		33.000
389	PETTELAAR EFFECTENBEW INZ SNSRESP IND FND CARDARELLI ANGELO		207.857
2951	PFIZER GROUP PENSION SCHEME CARDARELLI ANGELO		405.200
1447	PG&E POSTRET. MEDICAL PLAN TR.MGMT & NONBARGAINING CARDARELLI ANGELO		5.666
3886	PHOENIX LIFE LIMITED CARDARELLI ANGELO		31.052

¹VPC: voto per corrispondenza

ASSEMBLEA ORDINARIA E STRAORDINARIA

8 MAGGIO 2014

Segreteria Societaria - Ufficio Titoli



**Esito della votazione sul punto 17
dell'ordine del giorno (parte ordinaria)**

Relazione sulla remunerazione: politica in materia di remunerazione.

Elenco Favorevoli

SCHEDA	VPC ¹ NOMINATIVO AZIONISTA	DELEGATO	NUMERO DI AZIONI TOTALE
3237	PICTET - QUALITY GLOBAL EQUITIES CARDARELLI ANGELO		102.696
3044	PINEBRIDGE EUROPE EQUITY FUND CARDARELLI ANGELO		110.275
2037	PINEBRIDGE GLOBAL FUNDS CARDARELLI ANGELO		49.165
2575	PIONEER ASSET MANAGEMENT SA CARDARELLI ANGELO		424.315
3734	PIONEER INTERNATIONAL VALUE FUND CARDARELLI ANGELO		111.800
2576	PIONEER INVESTMENT MANAGEMENT SGRPA / AZIONARIO CRESCITA CARDARELLI ANGELO		723.190
3504	PLUMBING & MECHANICAL SERV (UK) INDUSTRY CARDARELLI ANGELO		26.269
247	PNC BANK NA CARDARELLI ANGELO		3.270
1527	POINT BEACH UNIT 1 AND UNIT 2 NQ TRUST-ACCOUNTING MECHANISM CARDARELLI ANGELO		13.868
3742	PRADO ACTIONS CARDARELLI ANGELO		328.420
506	PREDICA ISR EUROPE CARDARELLI ANGELO		24.217
515	PREDIQUANT A2 ACTIONS EUROPE CARDARELLI ANGELO		107.477
2735	PRESBYTERIAN CHURCH FOUNDATION CARDARELLI ANGELO		8.622
422	PREVIPOSTE CARDARELLI ANGELO		49.117
423	PREVIPOSTE CARDARELLI ANGELO		83.206
424	PREVIPOSTE CARDARELLI ANGELO		70.350
340	PRINCIPAL FUNDS INC GLOBAL MULTI STRATEGY FUND CARDARELLI ANGELO		7.043
284	PRINCIPAL FUNDS INC INTERNATIONAL VALUE FUND 1 CARDARELLI ANGELO		534.036
285	PRINCIPAL FUNDS INC INTERNATIONAL VALUE FUND 1 CARDARELLI ANGELO		106.684
243	PRINCIPAL FUNDS INC- INTERNATIONAL GROWTH FUND CARDARELLI ANGELO		8.707
299	PRINCIPAL FUNDS INC.-INTERNATIONAL EQUITY INDEX FUND CARDARELLI ANGELO		124.928
287	PRINCIPAL FUNDS,INC GLOBAL DIVERSIFIED INCOME FUND CARDARELLI ANGELO		298.327
1475	PROMEDICA HEALTH SYSTEM . CARDARELLI ANGELO		58.600

¹VPC: voto per corrispondenza

ASSEMBLEA ORDINARIA E STRAORDINARIA

8 MAGGIO 2014

Segreteria Societaria - Ufficio Titoli



**Esito della votazione sul punto 17
dell'ordine del giorno (parte ordinaria)**

Relazione sulla remunerazione: politica in materia di remunerazione.

Elenco Favorevoli

SCHEDA	VPC ¹	NOMINATIVO AZIONISTA	DELEGATO	NUMERO DI AZIONI TOTALE
1471		PROMEDICA HEALTH SYSTEM INC. CASH BALANCE RETIREM CARDARELLI ANGELO		18.976
2100		PRUDENTIAL RETIREMENT INSURANCE & ANNUITY COMPANY CARDARELLI ANGELO		100.523
2101		PRUDENTIAL RETIREMENT INSURANCE & ANNUITY COMPANY CARDARELLI ANGELO		108.000
2102		PRUDENTIAL RETIREMENT INSURANCE & ANNUITY COMPANY CARDARELLI ANGELO		95.903
2103		PRUDENTIAL RETIREMENT INSURANCE & ANNUITY COMPANY CARDARELLI ANGELO		35.140
2104		PRUDENTIAL RETIREMENT INSURANCE & ANNUITY COMPANY CARDARELLI ANGELO		7.689
2105		PRUDENTIAL RETIREMENT INSURANCE & ANNUITY COMPANY CARDARELLI ANGELO		260.204
2106		PRUDENTIAL RETIREMENT INSURANCE & ANNUITY COMPANY CARDARELLI ANGELO		8.347
337		PRUDENTIAL SERIES FUND SPINTERNATIONAL VALUE PORTFOLIO CARDARELLI ANGELO		38.600
1897		PRUDENTIAL TRUST CO MASTER COMMINGLED INV F FOR TAX EXEMPT TR CARDARELLI ANGELO		19.498
329		PRUDENTIAL WORLD FUND INC - PRUDENTIAL INTERNATIONAL VALUE FUND CARDARELLI ANGELO		14.200
254		PRUDENTIAL WORLD FUND INC DRYDEN INTERNATIONAL EQUITY FUND CARDARELLI ANGELO		41.062
1548		PUBLIC EMPLOYEE RETIREMENT SYSTEM OF IDAHO CARDARELLI ANGELO		111.636
1549		PUBLIC EMPLOYEE RETIREMENT SYSTEM OF IDAHO CARDARELLI ANGELO		410.600
1550		PUBLIC EMPLOYEE RETIREMENT SYSTEM OF IDAHO CARDARELLI ANGELO		318.262
1551		PUBLIC EMPLOYEE RETIREMENT SYSTEM OF IDAHO CARDARELLI ANGELO		453.695
3522		PUBLIC EMPLOYEES RETIREMENT ASSOCIATION CARDARELLI ANGELO		250.926
3523		PUBLIC EMPLOYEES RETIREMENT ASSOCIATION CARDARELLI ANGELO		117.284
1520		PUBLIC EMPLOYEES RETIREMENT SYSTEM OF MISSISSIPI CARDARELLI ANGELO		195.889
1417		PUBLIC EMPLOYEES RETIREMENT SYSTEM OF NEVADA CARDARELLI ANGELO		859.987
1418		PUBLIC EMPLOYEES RETIREMENT SYSTEM OF NEVADA CARDARELLI ANGELO		409.292
2893		PUBLIC SCHOOL TEACHERS PNS & RET.FND CARDARELLI ANGELO		393.877
2894		PUBLIC SCHOOL TEACHERS PNS E RET.FND CARDARELLI ANGELO		33.105

¹VPC: voto per corrispondenza

ASSEMBLEA ORDINARIA E STRAORDINARIA

8 MAGGIO 2014

Segreteria Societaria - Ufficio Titoli



**Esito della votazione sul punto 17
dell'ordine del giorno (parte ordinaria)**

Relazione sulla remunerazione: politica in materia di remunerazione.

Elenco Favorevoli

SCHEDA	VPC ¹ NOMINATIVO AZIONISTA	DELEGATO	NUMERO DI AZIONI TOTALE
2895	PUBLIC SCHOOL TEACHERS PNS E RET.FND CARDARELLI ANGELO		14.934
2896	PUBLIC SCHOOL TEACHERS PNS E RET.FND CARDARELLI ANGELO		329.377
1450	PUBLIC SECTOR PENSION INVESTMENT BOARD CARDARELLI ANGELO		747.114
1451	PUBLIC SECTOR PENSION INVESTMENT BOARD CARDARELLI ANGELO		323.006
3642	PUERTO RICO TELEPHONE COMPANY MASTER TRU CARDARELLI ANGELO		31.215
1681	PUTNAM DYNAMIC ASSET ALLOCATION BALANCED FUND CARDARELLI ANGELO		42.042
1682	PUTNAM DYNAMIC ASSET ALLOCATION CONSERVATIVE FUND CARDARELLI ANGELO		12.419
1697	PUTNAM DYNAMIC ASSET ALLOCATION EQUITY FUND CARDARELLI ANGELO		1.089
1680	PUTNAM DYNAMIC ASSET ALLOCATION GROWTH FUND CARDARELLI ANGELO		67.678
1678	PUTNAM DYNAMIC RISK ALLOCATION FUND CARDARELLI ANGELO		6.343
1676	PUTNAM GLOBAL DIVIDEND FUND CARDARELLI ANGELO		5.860
1688	PUTNAM RETIREMENT ADVANTAGE GAA BALANCE PORTFOLIO CARDARELLI ANGELO		4.164
1689	PUTNAM RETIREMENT ADVANTAGE GAA CONSERVATIVE PORTFOLIO CARDARELLI ANGELO		1.002
1691	PUTNAM RETIREMENT ADVANTAGE GAA EQUITY PORTFOLIO CARDARELLI ANGELO		1.877
1687	PUTNAM RETIREMENT ADVANTAGE GAA GROWTH PORTFOLIO CARDARELLI ANGELO		7.006
1690	PUTNAM RETIREMENT ADVANTAGE GAA INCOME STRATEGIES PORTFOLIO CARDARELLI ANGELO		574
1677	PUTNAM RETIREMENT INCOME FUND LIFESTYLE 2 CARDARELLI ANGELO		143
1685	PUTNAM RETIREMENT INCOME FUND LIFESTYLE 3 CARDARELLI ANGELO		365
18	PUTNAM SELECT GLOBAL EQUITY FUND LP C.O. THE PUTNAM ADVISORYCOMPANY LLC CARDARELLI ANGELO		1.165
1692	PUTNAM TOTAL RETURN FUND, LLC CARDARELLI ANGELO		3.595
1686	PUTNAM TOTAL RETURN TRUST CARDARELLI ANGELO		11.031
1684	PUTNAM VAR TRUST - PUTNAM VT INT VALUE FUND CARDARELLI ANGELO		100.813
1683	PUTNAM VARIABLE TRUST - PUTNAM INTERNATIONAL VALUE FUND CARDARELLI ANGELO		174.939

¹VPC: voto per corrispondenza

ASSEMBLEA ORDINARIA E STRAORDINARIA

8 MAGGIO 2014

Segreteria Societaria - Ufficio Titoli



**Esito della votazione sul punto 17
dell'ordine del giorno (parte ordinaria)**

Relazione sulla remunerazione: politica in materia di remunerazione.

Elenco Favorevoli

SCHEDA	VPC ¹ NOMINATIVO AZIONISTA	DELEGATO	NUMERO DI AZIONI TOTALE
1679	PUTNAM VARIABLE TRUST - PUTNAM VT GLOBAL ASSET ALLOCATION F CARDARELLI ANGELO		5.406
1937	PUTNAM WORLD TRUST CARDARELLI ANGELO		9.536
3025	PYRAMIS GLOBAL EX U.S. INDEX FUND CARDARELLI ANGELO		144.920
1846	PYRAMIS GROUP TRUST FOR EMPLOYEE BENEFIT PLANS CARDARELLI ANGELO		23.100
2844	PZENA INTERNATIONAL VALUE SERVICE CARDARELLI ANGELO		2.356
2734	PZENA VALUE GROUP TRUST CARDARELLI ANGELO		22.800
2736	PZENA VALUE GROUP TRUST CARDARELLI ANGELO		93.900
2846	PZENA VALUE GROUP TRUST CARDARELLI ANGELO		40.384
3020	PZENA VALUE FUNDS PL CARDARELLI ANGELO		187.265
4017	Pelican Fund, L.P. CARDARELLI ANGELO		33.500
4035	Pensioenfonds Fortis ASR CARDARELLI ANGELO		191.704
232	QIC INTERNATIONAL EQUITIES FUND CARDARELLI ANGELO		20.299
2756	QM COMMON DAILY WORLD INDEX FUND CARDARELLI ANGELO		73.261
2841	QS Investors DBI All Country CARDARELLI ANGELO		13.595
1502	QUADRUS SETANTA GLOBAL DIVIDEND CORPORATE CLASS CARDARELLI ANGELO		104.666
1341	QUANTITATIVE GLOBAL VALUE PORTFOLIO BRANDYWINE INVESTMENTS TRUST CARDARELLI ANGELO		1.350
227	QUEENSLAND INVESTMENT TRUST NO 2 CARDARELLI ANGELO		36.743
3344	QUEENSLAND LOCAL GOVERNMENT SUPERANNUATION BOARD CARDARELLI ANGELO		133.900
443	QUERCUS CARDARELLI ANGELO		126.297
569	R PHARMA DVSF CARDARELLI ANGELO		49.000
645	R.K. MELLON INTERNATIONAL FUND. CARDARELLI ANGELO		52.589
646	R.K. MELLON INTERNATIONAL FUND. CARDARELLI ANGELO		11.100
3574	RAGS-FUNDMASTER CARDARELLI ANGELO		5.477

¹VPC: voto per corrispondenza

ASSEMBLEA ORDINARIA E STRAORDINARIA

8 MAGGIO 2014

Segreteria Societaria - Ufficio Titoli



**Esito della votazione sul punto 17
dell'ordine del giorno (parte ordinaria)**

Relazione sulla remunerazione: politica in materia di remunerazione.

Elenco Favorevoli

SCHEDA	VPC ¹ NOMINATIVO AZIONISTA	DELEGATO	NUMERO DI AZIONI TOTALE
151	RAIFFEISEN BANK INTERNATIONAL AG CARDARELLI ANGELO		52.900
2865	RAUMA LLP THE CORPORATION TRUST COMPANY CARDARELLI ANGELO		41.814
1564	RAYTHEON MASTER PENSION TRUST . CARDARELLI ANGELO		126.200
1565	RAYTHEON MASTER PENSION TRUST . CARDARELLI ANGELO		75.129
2674	RBC ISB FR CARDARELLI ANGELO		4.847
3670	RBC PRIVATE OVERSEAS EQUITY POOL CARDARELLI ANGELO		50.245
57	RBS AS DEP OF FIRST STATE INVESTMENTS ICVC CARDARELLI ANGELO		2.370
305	RBS AS TRUSTEE OF THE ARMED FORCES COMMON INV. FUND GROUP FLOOR CARDARELLI ANGELO		54.642
278	RBS CITIZENS N.A GLB MANAGED USD CARDARELLI ANGELO		705
3672	REASSURE LTD CARDARELLI ANGELO		609.000
3673	REASSURE LTD CARDARELLI ANGELO		307.578
3674	REASSURE LTD CARDARELLI ANGELO		18.000
3675	REASSURE LTD CARDARELLI ANGELO		71.700
3676	REASSURE LTD CARDARELLI ANGELO		30.079
3740	REGARD ACTIONS DEVELOPPEMENT DURABLE CARDARELLI ANGELO		200.000
3739	REGARD ACTIONS EURO CARDARELLI ANGELO		900.000
3738	REGARD ACTIONS EUROPE CARDARELLI ANGELO		200.000
3933	RELIANT ENERGY INC. MASTER RETIREMENT TST. CARDARELLI ANGELO		34.006
1569	RENAISSANCE INTERNATIONAL DIVIDEND FUND CARDARELLI ANGELO		8.018
2112	RESOURCE STOCK INDEX COMMON TRUST FUND CARDARELLI ANGELO		170.783
3215	RESPONSIBLE INVESTMENT LEADERS INT SHARE CARDARELLI ANGELO		83.223
2782	RET.PLAN FOR CHICAGO TRANSIT AUT.EMP CARDARELLI ANGELO		19.100
1979	RETAIL EMPLOYEES SUPERANNUATION TRUST CARDARELLI ANGELO		808.700

¹VPC: voto per corrispondenza

ASSEMBLEA ORDINARIA E STRAORDINARIA

8 MAGGIO 2014

Segreteria Societaria - Ufficio Titoli



**Esito della votazione sul punto 17
dell'ordine del giorno (parte ordinaria)**

Relazione sulla remunerazione: politica in materia di remunerazione.

Elenco Favorevoli

SCHEDA	VPC ¹ NOMINATIVO AZIONISTA	DELEGATO	NUMERO DI AZIONI TOTALE
323	RETIR.PL.EMPL.SOUTH BROWARD HOSPITAL DISTRICT HOLLYWOOD FLORIDATRICT HOLLYWOOD FL CARDARELLI ANGELO		34.360
3396	RETIREMENT BENEFITS FUND BOARD CARDARELLI ANGELO		108.425
1419	RETIREMENT BENEFITS INVESTMENT FUND CARDARELLI ANGELO		8.076
3453	RETIREMENT INCOME PLAN OF SAUDI ARABIAN CARDARELLI ANGELO		34.235
440	REUNICA CAAM ACTIONS CARDARELLI ANGELO		139.276
1718	RHODE ISLAND HIGHER EDUCATION SAVINGS TRUST CARDARELLI ANGELO		11.800
1719	RHODE ISLAND HIGHER EDUCATION SAVINGS TRUST CARDARELLI ANGELO		496.168
1982	RIDGEWORTH INTERNATIONAL EQUITY INDEX FUND CARDARELLI ANGELO		37.345
1607	RIVERSIDE CHURCH IN THE CITY OF NEW YORK CARDARELLI ANGELO		13.939
3239	ROBECO CAPITAL GROWTH FUNDS CARDARELLI ANGELO		794.000
44	ROBECO DUURZAM N.V CARDARELLI ANGELO		28.692
47	ROBECO INSTITUTIONEEL GLOBAL ENHANCED INDEX FONDS CARDARELLI ANGELO		13.653
1628	ROBERT L MCNEIL COMPLEX TRUST CARDARELLI ANGELO		57.020
1730	ROBINSON UNIT 2 QUALIFIED NUCLEAR DECOMMISSIONING FUND CARDARELLI ANGELO		7.556
2885	ROBUSTA FUND CARDARELLI ANGELO		221.677
3645	ROCHE DIAGNOSTICS CORPORATION CASH ACCUM CARDARELLI ANGELO		121.000
1568	ROCHE US DB PLANS MASTER TRUST CARDARELLI ANGELO		39.855
3359	ROCKEFELLER & CO., INC CARDARELLI ANGELO		202.027
636	ROGERSCASEY TARGET SOLUTIONS LLC. CARDARELLI ANGELO		54.282
3706	RONALD AND JOYCE NELSON CARDARELLI ANGELO		6.590
103	ROSEMONT OFFSHARE FUND LTD CARDARELLI ANGELO		503
236	ROTHSCHILD & CIE BANQUE BACK OFFICES CARDARELLI ANGELO		1.282.568
3682	ROYAL BANK OF CANADA (CHANNEL ISLANDS) L CARDARELLI ANGELO		64.245

¹VPC: voto per corrispondenza

ASSEMBLEA ORDINARIA E STRAORDINARIA

8 MAGGIO 2014

Segreteria Societaria - Ufficio Titoli



**Esito della votazione sul punto 17
dell'ordine del giorno (parte ordinaria)**

Relazione sulla remunerazione: politica in materia di remunerazione.

Elenco Favorevoli

SCHEDA	VPC ¹ NOMINATIVO AZIONISTA	DELEGATO	NUMERO DI AZIONI TOTALE
2207	RUSSELL DEVELOPED EX-U.S. LARGE CAP INDEX FUND B CARDARELLI ANGELO		19.461
1316	RUSSELL GLOBAL EQUITY FUND . CARDARELLI ANGELO		6.039
1321	RUSSELL GLOBAL EQUITY POOL CARDARELLI ANGELO		2.191
639	RUSSELL INSTITUTIONAL FUNDS LLCRUSSELL INTERNATIONAL EQUITY FD CARDARELLI ANGELO		83.893
640	RUSSELL INSTITUTIONAL FUNDS LLCRUSSELL INTERNATIONAL EQUITY FD CARDARELLI ANGELO		5.891
647	RUSSELL INSTITUTIONAL FUNDS LLCRUSSELL INTERNATIONAL EQUITY FD CARDARELLI ANGELO		96.675
2262	RUSSELL INTERNATIONAL SHARES FUND CARDARELLI ANGELO		10.282
2263	RUSSELL INTERNATIONAL SHARES FUND CARDARELLI ANGELO		101.680
1884	RUSSELL INTERNATIONAL SHARES TRACKER FUND CARDARELLI ANGELO		35.823
2270	RUSSELL INVESTMENT COMPANY - RUSSELL INTERN DEVELOPED MKT F CARDARELLI ANGELO		637.375
2271	RUSSELL INVESTMENT COMPANY - RUSSELL INTERN DEVELOPED MKT F CARDARELLI ANGELO		421.740
2272	RUSSELL INVESTMENT COMPANY - RUSSELL INTERN DEVELOPED MKT F CARDARELLI ANGELO		170.854
1782	RUSSELL INVESTMENT COMPANY GLOBAL EQUITY FUND CARDARELLI ANGELO		30.109
1861	RUSSELL INVESTMENT COMPANY II PLC CARDARELLI ANGELO		4.630
2230	RUSSELL INVESTMENT COMPANY II PLC CARDARELLI ANGELO		59.875
2231	RUSSELL INVESTMENT COMPANY II PLC CARDARELLI ANGELO		45.168
1873	RUSSELL INVESTMENT COMPANY IV PLC CARDARELLI ANGELO		78.715
1910	RUSSELL INVESTMENT COMPANY PLC CARDARELLI ANGELO		10.090
1911	RUSSELL INVESTMENT COMPANY PLC CARDARELLI ANGELO		104.583
2312	RUSSELL INVESTMENT COMPANY PLC CARDARELLI ANGELO		73.648
1836	RUSSELL INVESTMENT FUNDS NON-U.S. FUND CARDARELLI ANGELO		7.359
2293	RUSSELL INVESTMENT FUNDS NON-U.S. FUND CARDARELLI ANGELO		90.600
2294	RUSSELL INVESTMENT FUNDS NON-U.S. FUND CARDARELLI ANGELO		60.707

¹VPC: voto per corrispondenza

ASSEMBLEA ORDINARIA E STRAORDINARIA

8 MAGGIO 2014

Segreteria Societaria - Ufficio Titoli



**Esito della votazione sul punto 17
dell'ordine del giorno (parte ordinaria)**

Relazione sulla remunerazione: politica in materia di remunerazione.

Elenco Favorevoli

SCHEDA	VPC ¹	NOMINATIVO AZIONISTA	DELEGATO	NUMERO DI AZIONI TOTALE
1312		RUSSELL OVERSEAS EQUITY FUND . CARDARELLI ANGELO		61.300
1315		RUSSELL OVERSEAS EQUITY FUND . CARDARELLI ANGELO		82.193
1317		RUSSELL OVERSEAS EQUITY POOL . CARDARELLI ANGELO		66.261
1320		RUSSELL OVERSEAS EQUITY POOL . CARDARELLI ANGELO		41.500
1724		RUSSELL TRUST CO COMMINGLED EMPLOYEE BENEFIT FUNDS TRUST CARDARELLI ANGELO		70.034
1742		RUSSELL TRUST CO COMMINGLED EMPLOYEE BENEFIT FUNDS TRUST CARDARELLI ANGELO		7.417
2247		RUSSELL TRUST CO COMMINGLED EMPLOYEE BENEFIT FUNDS TRUST CARDARELLI ANGELO		529.894
2248		RUSSELL TRUST CO COMMINGLED EMPLOYEE BENEFIT FUNDS TRUST CARDARELLI ANGELO		1.891
2249		RUSSELL TRUST CO COMMINGLED EMPLOYEE BENEFIT FUNDS TRUST CARDARELLI ANGELO		529.039
3236		Raiffeisen Index Fonds CARDARELLI ANGELO		34.138
2596	S2G	CARDARELLI ANGELO		42.214
2597	S2G	CARDARELLI ANGELO		25.456
2598	S2G	CARDARELLI ANGELO		15.087
2599	S2G	CARDARELLI ANGELO		5.093
2600	S2G	CARDARELLI ANGELO		3.263
2601	S2G	CARDARELLI ANGELO		105.498
2602	S2G	CARDARELLI ANGELO		118.040
2611	S2G	CARDARELLI ANGELO		88.246
2612	S2G	CARDARELLI ANGELO		27.120
2613	S2G	CARDARELLI ANGELO		75.150
2614	S2G	CARDARELLI ANGELO		79.712
2616	S2G	CARDARELLI ANGELO		10
2617	S2G	CARDARELLI ANGELO		15.653

¹VPC: voto per corrispondenza

ASSEMBLEA ORDINARIA E STRAORDINARIA

8 MAGGIO 2014

Segreteria Societaria - Ufficio Titoli



**Esito della votazione sul punto 17
dell'ordine del giorno (parte ordinaria)**

Relazione sulla remunerazione: politica in materia di remunerazione.

Elenco Favorevoli

SCHEDA	VPC ¹	NOMINATIVO AZIONISTA	DELEGATO	NUMERO DI AZIONI TOTALE
2618	S2G		CARDARELLI ANGELO	63.823
2619	S2G		CARDARELLI ANGELO	50.000
2620	S2G		CARDARELLI ANGELO	10
2632	S2G		CARDARELLI ANGELO	10
2634	S2G		CARDARELLI ANGELO	25.491
2636	S2G		CARDARELLI ANGELO	10
2637	S2G		CARDARELLI ANGELO	12.847
2639	S2G		CARDARELLI ANGELO	50.781
2608	S2G	GEORGINA	CARDARELLI ANGELO	10
2609	S2G	GEORGINA	CARDARELLI ANGELO	10
2610	S2G	GEORGINA	CARDARELLI ANGELO	206.745
2357	SA STREET TRACKS SM ETFS		CARDARELLI ANGELO	208.215
2358	SA STREET TRACKS SM ETFS		CARDARELLI ANGELO	70.407
2334	SACRAMENTO COUNTY EMPLOYEES RETIREMENT SYSTEM		CARDARELLI ANGELO	147.800
2365	SAINT-GOBAIN CORPORATION DEFINED BENEFIT MASTER TRUST		CARDARELLI ANGELO	84.027
2000	SAL PENSION SCHEME		CARDARELLI ANGELO	34.114
1536	SALVATION ARMY A CALIFORNIA CORPORATION		CARDARELLI ANGELO	20.900
1572	SALVATION ARMY A GEORGIA CORPORATION		CARDARELLI ANGELO	11.341
3529	SAMPENSION INVEST AFDELING GLOBAL AKTIEN		CARDARELLI ANGELO	237.138
2254	SAN DIEGO CITY EMPLOYEES' RETIREMENT SYSTEM		CARDARELLI ANGELO	177.170
2903	SAN FRANCISCO CITY E COUN.RET.SYSTEM		CARDARELLI ANGELO	16.905
2904	SAN FRANCISCO CITY E COUN.RET.SYSTEM		CARDARELLI ANGELO	250.800
2283	SAN MATEO COUNTY EMPLOYEES' RETIREMENT ASSOCIATION		CARDARELLI ANGELO	142.407

¹VPC: voto per corrispondenza

ASSEMBLEA ORDINARIA E STRAORDINARIA

8 MAGGIO 2014

Segreteria Societaria - Ufficio Titoli



**Esito della votazione sul punto 17
dell'ordine del giorno (parte ordinaria)**

Relazione sulla remunerazione: politica in materia di remunerazione.

Elenco Favorevoli

SCHEDA	VPC ¹ NOMINATIVO AZIONISTA	DELEGATO	NUMERO DI AZIONI TOTALE
3714	SANFORD BERNSTEIN DELAWARE TRUST CARDARELLI ANGELO		74.370
3716	SANFORD C BERNSTEIN & CO DELAWARE TS CARDARELLI ANGELO		39.360
3715	SANFORD C. BERN DELAWARE BUSINESS CARDARELLI ANGELO		9.607
1714	SANFORD C. BERNSTEIN FUND, INC. - TAX-AWARE OVERLAY A PTF CARDARELLI ANGELO		100.030
3954	SANLAM GLOBAL FUNDS PLC CARDARELLI ANGELO		174.652
3865	SANLAM GLOBAL FUNDS PUBLIC LIMITED COMPANY CARDARELLI ANGELO		17.814
1559	SANTA BARBARA COUNTY EMPLOYEES RETIREMENT SYSTEM CARDARELLI ANGELO		24.386
234	SANTANDER PREMIUM FD SUBFUND EU.EX UK EQUITIES ABBEY NAT. HOUSE CARDARELLI ANGELO		41.066
3343	SAS TRUSTEE CORPORATION CARDARELLI ANGELO		39.982
3346	SAS TRUSTEE CORPORATION CARDARELLI ANGELO		90.253
3349	SAS TRUSTEE CORPORATION CARDARELLI ANGELO		166.020
1556	SASKATCHEWAN HEALTHCARE EMPLOYEES' PENSION PLAN CARDARELLI ANGELO		209.185
3445	SBC MASTER PENSION TRUST CARDARELLI ANGELO		230.858
3446	SBC MASTER PENSION TRUST CARDARELLI ANGELO		445.764
3430	SBC MASTER PENSION TRUST SBC MASTER PENSION TRUST 208 CARDARELLI ANGELO		275.519
1488	SBSA ENGINEERING INDUSTRIES PENSION FUND CARDARELLI ANGELO		245.700
1489	SBSA METAL INDUSTRIES PROVIDENT FUND CARDARELLI ANGELO		132.300
106	SCHOOL EMPLOYEES RETIREMENT SYSTEM OF OHIO CARDARELLI ANGELO		131.000
3422	SCHRODER DIVERSIFIED GROWTH FUND CARDARELLI ANGELO		225.643
3409	SCHRODER EUROPEAN ALPHA PLUS FUND CARDARELLI ANGELO		419.373
3007	SCHRODER GAIA CARDARELLI ANGELO		1.394
3406	SCHRODER GLOBAL ACTIVE VALUE FUND CARDARELLI ANGELO		170.196
3372	SCHRODER GLOBAL BLEND EX TOBACCO FUND CARDARELLI ANGELO		19.424

¹VPC: voto per corrispondenza

ASSEMBLEA ORDINARIA E STRAORDINARIA

8 MAGGIO 2014

Segreteria Societaria - Ufficio Titoli



**Esito della votazione sul punto 17
dell'ordine del giorno (parte ordinaria)**

Relazione sulla remunerazione: politica in materia di remunerazione.

Elenco Favorevoli

SCHEDA	VPC ¹ NOMINATIVO AZIONISTA	DELEGATO	NUMERO DI AZIONI TOTALE
1832	SCHRODER GLOBAL BLEND FUND (CANADA) CARDARELLI ANGELO		29.279
3401	SCHRODER GLOBAL DYNAMIC BLEND FUND CARDARELLI ANGELO		308.113
3385	SCHRODER GLOBAL ENHANCED INDEX FUND CARDARELLI ANGELO		308.888
3485	SCHRODER GLOBAL EQUITY INCOME FUND CARDARELLI ANGELO		113.005
3596	SCHRODER GLOBAL MULTI CAP EQUITY FUND CARDARELLI ANGELO		37.259
3620	SCHRODER GLOBAL MULTI-CAP VALUE PORTFOLIO L.P. CARDARELLI ANGELO		11.700
3607	SCHRODER INTERNATIONAL DIVERSIFIED VALUE CARDARELLI ANGELO		30.524
3244	SCHRODER INTERNATIONAL SELECTION FUND CARDARELLI ANGELO		196.691
3246	SCHRODER INTERNATIONAL SELECTION FUND CARDARELLI ANGELO		1.931.341
3247	SCHRODER INTERNATIONAL SELECTION FUND CARDARELLI ANGELO		1.187.295
3250	SCHRODER INTERNATIONAL SELECTION FUND CARDARELLI ANGELO		511.489
3252	SCHRODER INTERNATIONAL SELECTION FUND CARDARELLI ANGELO		229.745
3253	SCHRODER INTERNATIONAL SELECTION FUND CARDARELLI ANGELO		46.258
3256	SCHRODER INTERNATIONAL SELECTION FUND CARDARELLI ANGELO		116.472
3257	SCHRODER INTERNATIONAL SELECTION FUND CARDARELLI ANGELO		1.106.906
3258	SCHRODER INTERNATIONAL SELECTION FUND CARDARELLI ANGELO		175.082
3486	SCHRODER QEP GLOBAL ACTIVE VALUE FUND CARDARELLI ANGELO		706.733
3487	SCHRODER QEP GLOBAL CORE FUND CARDARELLI ANGELO		150.463
3036	SCHWAB FUNDAMENTAL INTER LARGE COMP IN F CARDARELLI ANGELO		349.070
1660	SCHWAB FUNDAMENTAL INTERNATIONAL LARGE COMPANY ETF CARDARELLI ANGELO		35.090
1657	SCHWAB INTERNATIONAL CORE EQUITY FUND CARDARELLI ANGELO		29.410
1659	SCHWAB INTERNATIONAL EQUITY ETF CARDARELLI ANGELO		346.368
2976	SCHWAB INTERNATIONAL INDEX FUND CARDARELLI ANGELO		463.229

¹VPC: voto per corrispondenza

ASSEMBLEA ORDINARIA E STRAORDINARIA

8 MAGGIO 2014

Segreteria Societaria - Ufficio Titoli



**Esito della votazione sul punto 17
dell'ordine del giorno (parte ordinaria)**

Relazione sulla remunerazione: politica in materia di remunerazione.

Elenco Favorevoli

SCHEDA	VPC ¹ NOMINATIVO AZIONISTA	DELEGATO	NUMERO DI AZIONI TOTALE
4037	SCOTIA GLOBAL DIVIDEND FUND	CARDARELLI ANGELO	60.800
3893	SCOTTISH MUTUAL GROWTH UNIT TRUST	CARDARELLI ANGELO	331.291
3894	SCOTTISH MUTUAL INTER GROWTH UNIT TRUST	CARDARELLI ANGELO	79.736
3895	SCOTTISH MUTUAL OPPORTUNITY UNIT TRUST	CARDARELLI ANGELO	132.753
2378	SCOTTISH WIDOWS INV PARTNERSHIP INV FUNDS ICVC-EURO F	CARDARELLI ANGELO	112.838
2097	SCOTTISH WIDOWS INV SOL F ICVC- FUNDAMENTAL INDEX GLB EQ F	CARDARELLI ANGELO	675.062
2379	SCOTTISH WIDOWS INV SOLUTIONS F ICVC- EUROPEAN (EX UK) EQ FD	CARDARELLI ANGELO	993.340
2373	SCOTTISH WIDOWS OVERSEAS GROWTH INV F ICVC - EURO GROWTH F	CARDARELLI ANGELO	830.162
2374	SCOTTISH WIDOWS OVERSEAS GROWTH INV F ICVC-EUROP SEL GROW F	CARDARELLI ANGELO	302.526
2375	SCOTTISH WIDOWS OVERSEAS GROWTH INV FUNDS ICVC-GLOBAL GROW F	CARDARELLI ANGELO	12.763
95	SDA INTERNATIONAL EQUITY INDEX FUND	CARDARELLI ANGELO	54.125
642	SDGE QUALIFIED NUCLEAR DECOM MISSIONING TRUST PARTNERSHIP	CARDARELLI ANGELO	18.241
2678	SDV METZLER INVESTMENT F26	CARDARELLI ANGELO	115.278
1869	SEASONS SERIES TRUST ASSET ALLOCATION:DIVERSIFIED GROWTH PTF	CARDARELLI ANGELO	5.947
1871	SEASONS SERIES TRUST INTERNATIONAL EQUITY PORTFOLIO	CARDARELLI ANGELO	36.152
1870	SEASONS SERIES TRUST LARGE CAP VALUE PORTFOLIO	CARDARELLI ANGELO	20.464
3037	SEI INSTITUTIONAL MANAGED TRUST MULTI-AS	CARDARELLI ANGELO	3.019
4010	SELECT INCOME ADVANTAGE MANAGED TRUST	CARDARELLI ANGELO	27.185
2150	SELECT INDEX SERIES	CARDARELLI ANGELO	148.123
4003	SELECT INTERNATIONAL EQUITY MANAGED FUND	CARDARELLI ANGELO	8.600
1586	SEMPRA ENERGY PENSION MASTER TRUST	CARDARELLI ANGELO	100.697
4048	SETANTA GLOBAL EQUITY FUND	CARDARELLI ANGELO	22.546
302	SEVENTH SWEDISH NATIONAL PENSION FUND - AP7 EQUITY FUND	CARDARELLI ANGELO	1.960.901

¹VPC: voto per corrispondenza

ASSEMBLEA ORDINARIA E STRAORDINARIA

8 MAGGIO 2014

Segreteria Societaria - Ufficio Titoli



**Esito della votazione sul punto 17
dell'ordine del giorno (parte ordinaria)**

Relazione sulla remunerazione: politica in materia di remunerazione.

Elenco Favorevoli

SCHEDA	VPC ¹ NOMINATIVO AZIONISTA	DELEGATO	NUMERO DI AZIONI TOTALE
3510	SHELL CONTRIBUTORY PENSION FUND CARDARELLI ANGELO		15.828
3514	SHELL CONTRIBUTORY PENSION FUND CARDARELLI ANGELO		504.025
3394	SHELL FOUNDATION CARDARELLI ANGELO		24.014
1555	SHELL PENSION TRUST . CARDARELLI ANGELO		101.784
1587	SHELL PENSION TRUST . CARDARELLI ANGELO		156.431
3305	SHELL TRUST (BERMUDA) LIMITED AS TRUSTEE CARDARELLI ANGELO		35.309
3306	SHELL TRUST (BERMUDA) LTD AS TRUSTEE OF THE SHELL OVERSEAS C.P. FUND CARDARELLI ANGELO		227.590
3699	SHINKO GLOBAL EQUITY INDEX MOTHER FUND CARDARELLI ANGELO		10.297
2754	SHRINERS HOSPITALS FOR CHILDREN CARDARELLI ANGELO		60.269
453	SICAV AMUNDI ACTIONS EURO ISR CARDARELLI ANGELO		14
450	SICAV AMUNDI ACTIONS EUROPE CARDARELLI ANGELO		53.595
510	SICAV LCL ACTIONS MONDE HORS EUROPE CARDARELLI ANGELO		50
3608	SIERRA TEMPLETON INTERNAT EQUITY TRUST CARDARELLI ANGELO		129.876
4007	SIGNATURE DIVIDEND FUND CARDARELLI ANGELO		83.409
4011	SIGNATURE GLOBAL DIVIDEND FUND CARDARELLI ANGELO		19.500
2332	SIONNA CANADIAN BALANCED FUND CARDARELLI ANGELO		23.600
1920	SIONNA CANADIAN EQUITY FUND CARDARELLI ANGELO		54.200
1364	SISTERS OF CHARITY OF LEAVENWORTH HEALTH SVCS CORP MASTER TRUST CARDARELLI ANGELO		16.090
1367	SISTERS OF CHARITY OF LEAVENWORTH HEALTH SYSTEM MASTER TRUST CARDARELLI ANGELO		61.135
1723	SISTERS OF MERCY OF NORTH CAROLINA FOUNDATION INC CARDARELLI ANGELO		5.543
1914	SISTERS OF ST FRANCIS HEALTH SERVICES MASTER PENSION TRUST CARDARELLI ANGELO		87.757
32	SIT GLOBAL DIVIDEND GROWTH FUND CARDARELLI ANGELO		11.200
229	SIT GLOBAL FUND LLC CARDARELLI ANGELO		8.400

¹VPC: voto per corrispondenza

ASSEMBLEA ORDINARIA E STRAORDINARIA

8 MAGGIO 2014

Segreteria Societaria - Ufficio Titoli



**Esito della votazione sul punto 17
dell'ordine del giorno (parte ordinaria)**

Relazione sulla remunerazione: politica in materia di remunerazione.

Elenco Favorevoli

SCHEDA	VPC ¹ NOMINATIVO AZIONISTA	DELEGATO	NUMERO DI AZIONI TOTALE
31	SIT INTERNATIONAL GROWTH FUND CARDARELLI ANGELO		9.750
269	SLI GLOBAL SICAV GLOBAL FOCUSEDSTRATEGIES FUND CARDARELLI ANGELO		16.259
1585	SMITHFIELDS FOODS MASTER TRUST CARDARELLI ANGELO		42.037
2615	SOCIETE GENERALE GESTION CARDARELLI ANGELO		25.636
1821	SOJECCI II LTEE CARDARELLI ANGELO		15.300
3705	SONDERVERMOGEN ALLIANZ CGI FONDS CARDARELLI ANGELO		63.904
2680	SONDERVERMOGEN MI_FONDS F22 CARDARELLI ANGELO		136.600
2218	SONOMA COUNTY EMPLOYEES RETIREMENT ASSOCIATION CARDARELLI ANGELO		65.369
2219	SONOMA COUNTY EMPLOYEES RETIREMENT ASSOCIATION CARDARELLI ANGELO		55.359
2053	SOUTH CALIF UTD FOOD & COMM WK UN & FOOD EMPL JOINT PENS TR F CARDARELLI ANGELO		200.951
1584	SOUTHERN CALIFORNIA EDISON COMPANY RETIREMENT P CARDARELLI ANGELO		104.397
641	SOUTHERN CALIFORNIA EDISON NUCLEAR FACILITIES CPUC DECOMMISSIONI CARDARELLI ANGELO		79.378
3434	SOUTHERN COMPANY SYSTEM MASTER RETIREMEN CARDARELLI ANGELO		340.067
3862	SPARINVEST SICAV CARDARELLI ANGELO		436.624
3533	SPARKASSE MUNSTERLAND OST:AKTIENPLUS CARDARELLI ANGELO		258.000
2384	SPDR DJ EURO STOXX 50 ETF CARDARELLI ANGELO		5.189.125
400	SPDR EUROPE PUBLIC LIMITED COMPANY CARDARELLI ANGELO		53.181
401	SPDR EUROPE PUBLIC LIMITED COMPANY CARDARELLI ANGELO		34.443
2307	SPDR MSCI ACWI EX-US ETF CARDARELLI ANGELO		70.287
1883	SPDR MSCI ACWI IMI ETF CARDARELLI ANGELO		529
2309	SPDR S&P WORLD (EX-US) ETF CARDARELLI ANGELO		121.294
1860	SPDR S+P GLOBAL NATURAL RESOURCES ETF CARDARELLI ANGELO		304.079
2308	SPDR S+P INTERNATIONAL DIVIDEND ETF CARDARELLI ANGELO		823.341

¹VPC: voto per corrispondenza

ASSEMBLEA ORDINARIA E STRAORDINARIA

8 MAGGIO 2014

Segreteria Societaria - Ufficio Titoli



**Esito della votazione sul punto 17
dell'ordine del giorno (parte ordinaria)**

Relazione sulla remunerazione: politica in materia di remunerazione.

Elenco Favorevoli

SCHEDA	VPC ¹ NOMINATIVO AZIONISTA	DELEGATO	NUMERO DI AZIONI TOTALE
2310	SPDR S+P INTERNATIONAL ENERGY SECTOR ETF CARDARELLI ANGELO		24.928
1733	SPDR S+P WORLD EX AUSTRALIA FUND CARDARELLI ANGELO		3.781
2383	SPDR STOXX EUROPE 50 ETF CARDARELLI ANGELO		142.136
2113	SS BK AND TRUST COMPANY INV FUNDS FOR TAXEXEMPT RETIREMENT PL CARDARELLI ANGELO		305.709
2114	SS BK AND TRUST COMPANY INV FUNDS FOR TAXEXEMPT RETIREMENT PL CARDARELLI ANGELO		188.907
2117	SS BK AND TRUST COMPANY INV FUNDS FOR TAXEXEMPT RETIREMENT PL CARDARELLI ANGELO		179.356
2122	SS BK AND TRUST COMPANY INV FUNDS FOR TAXEXEMPT RETIREMENT PL CARDARELLI ANGELO		20.510
2124	SS BK AND TRUST COMPANY INV FUNDS FOR TAXEXEMPT RETIREMENT PL CARDARELLI ANGELO		26.674
2385	SS BK AND TRUST COMPANY INV FUNDS FOR TAXEXEMPT RETIREMENT PL CARDARELLI ANGELO		4.991.133
2386	SS BK AND TRUST COMPANY INV FUNDS FOR TAXEXEMPT RETIREMENT PL CARDARELLI ANGELO		674.440
2387	SS BK AND TRUST COMPANY INV FUNDS FOR TAXEXEMPT RETIREMENT PL CARDARELLI ANGELO		261.560
2389	SS BK AND TRUST COMPANY INV FUNDS FOR TAXEXEMPT RETIREMENT PL CARDARELLI ANGELO		1.843.487
2390	SS BK AND TRUST COMPANY INV FUNDS FOR TAXEXEMPT RETIREMENT PL CARDARELLI ANGELO		1.573.474
2391	SS BK AND TRUST COMPANY INV FUNDS FOR TAXEXEMPT RETIREMENT PL CARDARELLI ANGELO		39.925
2392	SS BK AND TRUST COMPANY INV FUNDS FOR TAXEXEMPT RETIREMENT PL CARDARELLI ANGELO		88.003
2395	SS BK AND TRUST COMPANY INV FUNDS FOR TAXEXEMPT RETIREMENT PL CARDARELLI ANGELO		135.994
2118	SSGA ACWI INTEGR ALPHA SELECT NON-LENDING QP COMMON TRUST F CARDARELLI ANGELO		6.289
2125	SSGA ALL COUNTRY W EX-US INTEGR ALPHA SEL NON-LEND COMM TR F CARDARELLI ANGELO		61.427
2361	SSGA EMU ALPHA EQUITY FUND I CARDARELLI ANGELO		163.848
2355	SSGA EMU INDEX EQUITY FUND CARDARELLI ANGELO		1.533.336
2356	SSGA ENERGY INDEX EQUITY FUND CARDARELLI ANGELO		31.136
2354	SSGA EUROPE ALPHA EQUITY FUND I CARDARELLI ANGELO		58.255
2359	SSGA EUROPE ENHANCED EQUITY FUND CARDARELLI ANGELO		225.806

¹VPC: voto per corrispondenza

ASSEMBLEA ORDINARIA E STRAORDINARIA

8 MAGGIO 2014

Segreteria Societaria - Ufficio Titoli



**Esito della votazione sul punto 17
dell'ordine del giorno (parte ordinaria)**

Relazione sulla remunerazione: politica in materia di remunerazione.

Elenco Favorevoli

SCHEDA	VPC ¹ NOMINATIVO AZIONISTA	DELEGATO	NUMERO DI AZIONI TOTALE
2360	SSGA EUROPE INDEX EQUITY FUND	CARDARELLI ANGELO	274.764
2121	SSGA FTSE RAFI DEVELOPED 1000 INDEX NON-LENDING COMMON TR F	CARDARELLI ANGELO	58.434
2251	SSGA GLOBAL INDEX PLUS TRUST	CARDARELLI ANGELO	115.065
2336	SSGA INTERNATIONAL EQUITIES INDEX TRUST	CARDARELLI ANGELO	75.034
2232	SSGA INTERNATIONAL STOCK SELECTION FUND	CARDARELLI ANGELO	139.495
2353	SSGA ITALY INDEX EQUITY FUND	CARDARELLI ANGELO	95.396
2007	SSGA MSCI ACWI EX-USA INDEX NON-LENDING DAILY TRUST	CARDARELLI ANGELO	53.559
2123	SSGA MSCI EAFE ENERGY INDEX NON-LENDING COMMON TRUST FUND	CARDARELLI ANGELO	4.449
2343	SSGA MSCI EAFE INDEX FUND	CARDARELLI ANGELO	205.042
2126	SSGA MSCI EUROPE SCREENED INDEX NON-LENDING COMMON TRUST FUND	CARDARELLI ANGELO	125.954
2119	SSGA RUSSELL FD GL EX-US INDEX NONLENDING QP COMMON TRUST FUND	CARDARELLI ANGELO	72.531
2120	SSGA S+P GLB LARGEMIDCAP NAT RES INDEX NON-LEND QP COMM TR F	CARDARELLI ANGELO	128.511
2014	SSGA SPDR ETFs EUROPE I PUBLIC LIMITED COMPANY	CARDARELLI ANGELO	38.294
2015	SSGA SPDR ETFs EUROPE I PUBLIC LIMITED COMPANY	CARDARELLI ANGELO	874
2016	SSGA SPDR ETFs EUROPE I PUBLIC LIMITED COMPANY	CARDARELLI ANGELO	166.011
2017	SSGA SPDR ETFs EUROPE II PUBLIC LIMITED COMPANY	CARDARELLI ANGELO	2.708
2337	SSGA WEALTH WEIGHTED GLOBAL EQUITIES INDEX TRUST	CARDARELLI ANGELO	7.654
2352	SSGA WORLD INDEX EQUITY FUND	CARDARELLI ANGELO	225.176
2362	SSGA WORLD SRI INDEX EQUITY FUND	CARDARELLI ANGELO	66.628
2740	ST. JOSEPH HEALTH SYSTEM	CARDARELLI ANGELO	22.939
380	ST. SPOORWEGPFDS MANDAAT BLACKROCK	CARDARELLI ANGELO	50.863
381	ST. SPOORWEGPFDS MANDAAT BLACKROCK	CARDARELLI ANGELO	21.467
1699	STAGECOACH GROUP PENSION SCHEME	CARDARELLI ANGELO	115.400

¹VPC: voto per corrispondenza

ASSEMBLEA ORDINARIA E STRAORDINARIA

8 MAGGIO 2014

Segreteria Societaria - Ufficio Titoli



**Esito della votazione sul punto 17
dell'ordine del giorno (parte ordinaria)**

Relazione sulla remunerazione: politica in materia di remunerazione.

Elenco Favorevoli

SCHEDA	VPC ¹ NOMINATIVO AZIONISTA	DELEGATO	NUMERO DI AZIONI TOTALE
3669	STANDARD LIFE GLOBAL EQUITY VALUE FUND CARDARELLI ANGELO		53.500
112	STANDARD LIFE INVESTMENT COMPANY GLOBAL SMALLER COMPANIES FUND CARDARELLI ANGELO		134.000
42	STANDARD LIFE INVESTMENT LIMITED CARDARELLI ANGELO		436.738
80	STANDARD LIFE INVESTMENT LIMITED CARDARELLI ANGELO		2.937.656
3208	STANDARD LIFE INVESTMENTS CARDARELLI ANGELO		2.000
270	STANDARD LIFE INVESTMENTS GLOBAL SICAV CARDARELLI ANGELO		861.000
2013	STANDARD LIFE INVESTMENTS MULTI ASSET CLASS FUND LP CARDARELLI ANGELO		69.000
1557	STANISLAUS COUNTY EMPLOYEES RETIREMENT ASSOCIATION CARDARELLI ANGELO		73.600
346	STANLIB FUNDS LIMITED STANDARD BANK HOUSE CARDARELLI ANGELO		63.159
347	STANLIB FUNDS LIMITED STANDARD BANK HOUSE CARDARELLI ANGELO		347.700
2282	STATE BOSTON RETIREMENT SYSTEM CARDARELLI ANGELO		75.128
1851	STATE FARM MUTUAL FUND TRUST, INTERNATIONAL INDEX FUND CARDARELLI ANGELO		49.417
1614	STATE FARM VARIABLE PRODUCT TRUST, INTERNATIONAL EQ INDEX F CARDARELLI ANGELO		60.383
3866	STATE INSURANCE FUND CORPORATION CARDARELLI ANGELO		38.118
2256	STATE OF ALASKA RETIREMENT AND BENEFITS PLANS CARDARELLI ANGELO		225.763
2257	STATE OF ALASKA RETIREMENT AND BENEFITS PLANS CARDARELLI ANGELO		993.600
2258	STATE OF ALASKA RETIREMENT AND BENEFITS PLANS CARDARELLI ANGELO		152.838
2259	STATE OF ALASKA RETIREMENT AND BENEFITS PLANS CARDARELLI ANGELO		77.484
3969	STATE OF CALIFORNIA MASTER TRUST CARDARELLI ANGELO		89.574
1366	STATE OF FLORIDA BIRTH-RELATED NEUROLOGICAL INJURY COMPENSATION ASSOCIATION CARDARELLI ANGELO		37.118
2291	STATE OF MINNESOTA CARDARELLI ANGELO		615.425
2292	STATE OF MINNESOTA CARDARELLI ANGELO		97.793
2316	STATE OF NEBRASKA CARDARELLI ANGELO		9.577

¹VPC: voto per corrispondenza

ASSEMBLEA ORDINARIA E STRAORDINARIA

8 MAGGIO 2014

Segreteria Societaria - Ufficio Titoli



**Esito della votazione sul punto 17
dell'ordine del giorno (parte ordinaria)**

Relazione sulla remunerazione: politica in materia di remunerazione.

Elenco Favorevoli

SCHEDA	VPC ¹ NOMINATIVO AZIONISTA	DELEGATO	NUMERO DI AZIONI TOTALE
1560	STATE OF WISCONSIN INVESTMENT BOARD CARDARELLI ANGELO		849.918
1561	STATE OF WISCONSIN INVESTMENT BOARD CARDARELLI ANGELO		81.451
1562	STATE OF WISCONSIN INVESTMENT BOARD CARDARELLI ANGELO		364.700
1563	STATE OF WISCONSIN INVESTMENT BOARD CARDARELLI ANGELO		57.097
1566	STATE OF WISCONSIN INVESTMENT BOARD CARDARELLI ANGELO		831.031
1567	STATE OF WISCONSIN INVESTMENT BOARD CARDARELLI ANGELO		92.337
1570	STATE OF WISCONSIN INVESTMENT BOARD CARDARELLI ANGELO		1.252.556
1571	STATE OF WISCONSIN INVESTMENT BOARD CARDARELLI ANGELO		98.764
3472	STATE OF WYOMING, WYOMING STATE TREASURE CARDARELLI ANGELO		111.507
1971	STATE PUBLIC SECTOR SUPERANNUATION SCHEME CARDARELLI ANGELO		71.147
1972	STATE PUBLIC SECTOR SUPERANNUATION SCHEME CARDARELLI ANGELO		28.192
219	STATE STREET BANK S.P.A. CARDARELLI ANGELO		75.171
2012	STATE STREET GLOBAL ADVISORS EXEMPT UNIT TRUST CARDARELLI ANGELO		647.652
2019	STATE STREET GLOBAL ADVISORS EXEMPT UNIT TRUST CARDARELLI ANGELO		27.225
2020	STATE STREET GLOBAL ADVISORS EXEMPT UNIT TRUST CARDARELLI ANGELO		97.335
2021	STATE STREET GLOBAL ADVISORS GROSS ROLL UP UNIT TRUST CARDARELLI ANGELO		65.723
2133	STATE STREET GLOBAL ADVISORS LUXEMBOURG SICAV CARDARELLI ANGELO		14.200
2116	STATE STREET GLOBAL ADVISORS, CAYMAN CARDARELLI ANGELO		966
2377	STATE STREET TRUSTEES LIMITED ATF SWIP CAPITAL TRUST CARDARELLI ANGELO		228.884
3403	STATE SUPER FINANCIAL SERVICES AUSTRALIA LIMITED AS TRUSTEE FOR THE INT EQ SECT TRUST CARDARELLI ANGELO		49.068
116	STATE TEACHERS RETIREMENT SYSTEM OF OHIO CARDARELLI ANGELO		1.334.331
3666	STEADYHAND GLOBAL EQUITY FUND CARDARELLI ANGELO		59.502
383	STG PFDS AHOLD CARDARELLI ANGELO		137.517

¹VPC: voto per corrispondenza

ASSEMBLEA ORDINARIA E STRAORDINARIA

8 MAGGIO 2014

Segreteria Societaria - Ufficio Titoli



**Esito della votazione sul punto 17
dell'ordine del giorno (parte ordinaria)**

Relazione sulla remunerazione: politica in materia di remunerazione.

Elenco Favorevoli

SCHEDA	VPC ¹ NOMINATIVO AZIONISTA	DELEGATO	NUMERO DI AZIONI TOTALE
378	STG PFDS CORP EXPRESS MANDAAT ALLIANCE CAPITA CARDARELLI ANGELO		15.894
382	STG PFDS V.D. GRAFISCHE CARDARELLI ANGELO		460.661
2962	STICHG BEHER BEROEPVR MGR CARDARELLI ANGELO		146.731
3052	STICHTING BEDRIJFSPENSIOENFONDS CARDARELLI ANGELO		35.400
2964	STICHTING BEDRIJFSTAKPENSIOENFOND Handel CARDARELLI ANGELO		12.272
384	STICHTING BEWAARDER ING MANDAATEDINBURGH CARDARELLI ANGELO		88.941
385	STICHTING BEWAARDER ING MULTIMANAGER GLOBAL EQUITY FUND CARDARELLI ANGELO		39.684
377	STICHTING BEWAARDER INTERPOLIS PENSIOENEN BELEGGINGSPOLS CARDARELLI ANGELO		131.062
683	STICHTING CZ FUND DEPOSITARY CARDARELLI ANGELO		40.590
1004	STICHTING DOW PENSIOENFONDS . CARDARELLI ANGELO		180.500
2915	STICHTING INSTITUUT GAK CARDARELLI ANGELO		11.875
1012	STICHTING MARS PENSIOENFONDS CARDARELLI ANGELO		55.324
2959	STICHTING PENSIOENFONDS AKZO NOBEL CARDARELLI ANGELO		103.617
2967	STICHTING PENSIOENFONDS CAMPINA CARDARELLI ANGELO		28.773
387	STICHTING PENSIOENFONDS CARIBISCH CARDARELLI ANGELO		6.971
379	STICHTING PENSIOENFONDS ELSEVIER CARDARELLI ANGELO		24.800
1013	STICHTING PENSIOENFONDS HORECA & CATERING CARDARELLI ANGELO		196.716
2950	STICHTING PENSIOENFONDS IBM NEDERL. CARDARELLI ANGELO		45.815
2969	STICHTING PENSIOENFONDS ING (PFI) CARDARELLI ANGELO		95.293
2945	STICHTING PENSIOENFONDS SAGITTARIUS CARDARELLI ANGELO		100.643
2968	STICHTING PENSIOENFONDS SARA LEE NEDERLAND CARDARELLI ANGELO		77.497
1015	STICHTING PENSIOENFONDS UWV . CARDARELLI ANGELO		183.405
1008	STICHTING PENSIOENFONDS VAN DE ABN AMBRO BANK N.V. CARDARELLI ANGELO		437.175

¹VPC: voto per corrispondenza

ASSEMBLEA ORDINARIA E STRAORDINARIA

8 MAGGIO 2014

Segreteria Societaria - Ufficio Titoli



**Esito della votazione sul punto 17
dell'ordine del giorno (parte ordinaria)**

Relazione sulla remunerazione: politica in materia di remunerazione.

Elenco Favorevoli

SCHEDA	VPC ¹ NOMINATIVO AZIONISTA	DELEGATO	NUMERO DI AZIONI TOTALE
1009	STICHTING PENSIOENFONDS VAN DE ABN AMBRO BANK N.V. CARDARELLI ANGELO		324.369
1010	STICHTING PENSIOENFONDS VAN DE ABN AMBRO BANK N.V. CARDARELLI ANGELO		494.250
1011	STICHTING PENSIOENFONDS VAN DE ABN AMBRO BANK N.V. CARDARELLI ANGELO		297.324
3517	STICHTING PENSIOENFONDS VOPAK CARDARELLI ANGELO		50.853
390	STICHTING PFDS VOOR DE TANDTECHNIEK CARDARELLI ANGELO		24.234
1880	STICHTING PHILIPS PENSIOENFONDS CARDARELLI ANGELO		453.030
1020	STICHTING RABOBANK PENSIOENFONDS CARDARELLI ANGELO		143.147
1021	STICHTING RABOBANK PENSIOENFONDS CARDARELLI ANGELO		133.876
1022	STICHTING RABOBANK PENSIOENFONDS CARDARELLI ANGELO		629.022
3505	STICHTING SHELL PENSIOENFONDS CARDARELLI ANGELO		598.405
3511	STICHTING SHELL PENSIOENFONDS CARDARELLI ANGELO		25.474
2806	STRATEGIC INV.MANAGEMENT INT.EQUITY CARDARELLI ANGELO		18.430
395	STRUCTURA - SMART EURO EQUITIES CARDARELLI ANGELO		46.301
394	STRUCTURA-ASYMMETRY EUROPE EQUITIES CARDARELLI ANGELO		15.724
1867	SUNAMERICA EQUITY FUNDS SUNAMERICA INTERNATIONAL DIV ST FUND CARDARELLI ANGELO		118.106
1865	SUNAMERICA SERIES TRUST FOREIGN VALUE PORTFOLIO CARDARELLI ANGELO		470.320
1866	SUNAMERICA SERIES TRUST INTERNATIONAL GROWTH AND INCOME PTF CARDARELLI ANGELO		311.472
1868	SUNAMERICA SPECIALTY SERIES SUNAMERICA INCOME EXPLORER FUND CARDARELLI ANGELO		5.729
2022	SUNSUPER SUPERANNUATION FUND CARDARELLI ANGELO		473.424
3390	SUPER FUNDS MANAG CORP SOUTH AUSTRALIA CARDARELLI ANGELO		469.465
3404	SUPER FUNDS MANAG CORP SOUTH AUSTRALIA CARDARELLI ANGELO		78.800
3362	SWISS REINSURANCE COMPANY LTD CARDARELLI ANGELO		473.404
1626	SYLVAN PARTNERS, LLC CARDARELLI ANGELO		9.053

¹VPC: voto per corrispondenza

ASSEMBLEA ORDINARIA E STRAORDINARIA

8 MAGGIO 2014

Segreteria Societaria - Ufficio Titoli



**Esito della votazione sul punto 17
dell'ordine del giorno (parte ordinaria)**

Relazione sulla remunerazione: politica in materia di remunerazione.

Elenco Favorevoli

SCHEDA	VPC ¹ NOMINATIVO AZIONISTA	DELEGATO	NUMERO DI AZIONI TOTALE
366	SYNGENTA UK PENSION FUND EUROPEAN REGIONAL CENTRE CARDARELLI ANGELO		57.100
2963	SYNTRUS ACHMEA MULTI MANAGER POOL EUROPE CARDARELLI ANGELO		48.363
2949	Staffordshire County Council Pension CARDARELLI ANGELO		388.100
2794	States of Jersey Common Investment Fund CARDARELLI ANGELO		38.329
2957	Strathclyde Pension Fund CARDARELLI ANGELO		1.191.794
3633	T ROWE CONCENTRATED INTERNAT EQUITY FUND CARDARELLI ANGELO		80.162
3384	T ROWE PRICE EQUITY INCOME FUND CARDARELLI ANGELO		2.500.000
3386	T ROWE PRICE EQUITY INCOME PORTFOLIO CARDARELLI ANGELO		105.363
3590	T ROWE PRICE GLOBAL ALLOCATION FUND INC CARDARELLI ANGELO		377
3591	T ROWE PRICE GLOBAL ALLOCATION FUND INC CARDARELLI ANGELO		1.174
3592	T ROWE PRICE GLOBAL ALLOCATION FUND INC CARDARELLI ANGELO		2.889
3593	T ROWE PRICE GLOBAL ALLOCATION FUND INC CARDARELLI ANGELO		410
3594	T ROWE PRICE GLOBAL ALLOCATION FUND INC CARDARELLI ANGELO		1.543
3616	T ROWE PRICE INSTIT COMMON TRUST FUND CARDARELLI ANGELO		150.652
3435	T ROWE PRICE INTERNATIONAL EQUITY INDEX CARDARELLI ANGELO		91.527
3610	T ROWE PRICE INTERNATIONAL VALUE EQUITY CARDARELLI ANGELO		442.799
3609	T ROWE PRICE INTL CORE EQUITY TRUST CARDARELLI ANGELO		188.134
3387	T ROWE PRICE NEW ERA FUND INC CARDARELLI ANGELO		2.820.067
3601	T ROWE PRICE REAL ASSETS FUND INC CARDARELLI ANGELO		836.634
3611	T ROWE PRICE REAL ASSETS TRUST I CARDARELLI ANGELO		76.607
3612	T ROWE PRICE US VALUE EQUITY TRUST CARDARELLI ANGELO		400.838
3379	T ROWE PRICE VALUE FUND INC CARDARELLI ANGELO		4.348.478
3690	T U UNIT TRUST CARDARELLI ANGELO		94.670

¹VPC: voto per corrispondenza

ASSEMBLEA ORDINARIA E STRAORDINARIA

8 MAGGIO 2014

Segreteria Societaria - Ufficio Titoli



**Esito della votazione sul punto 17
dell'ordine del giorno (parte ordinaria)**

Relazione sulla remunerazione: politica in materia di remunerazione.

Elenco Favorevoli

SCHEDA	VPC ¹ NOMINATIVO AZIONISTA	DELEGATO	NUMERO DI AZIONI TOTALE
3460	T. ROWE PERSONAL STRATEGY BALANCED PORTF CARDARELLI ANGELO		14.349
3251	T. ROWE PRICE FUNDS SICAV CARDARELLI ANGELO		4.673
3266	T. ROWE PRICE FUNDS SICAV CARDARELLI ANGELO		143.530
3268	T. ROWE PRICE FUNDS SICAV CARDARELLI ANGELO		236.625
3271	T. ROWE PRICE FUNDS SICAV CARDARELLI ANGELO		11.052
3459	T. ROWE PRICE INT INC. EUROPEAN STOCK FU CARDARELLI ANGELO		1.289.269
3455	T. ROWE PRICE INTERNAT GROWTH & INCOME F CARDARELLI ANGELO		5.311.075
3447	T. ROWE PRICE OVERSEAS STOCK FUND CARDARELLI ANGELO		2.020.039
3458	T. ROWE PRICE BALANCED FUND INC CARDARELLI ANGELO		320.208
3461	T. ROWE PRICE PERSONAL STRATEGY BALANCED CARDARELLI ANGELO		152.148
3456	T. ROWE PRICE PERSONAL STRATEGY GROWTH FU CARDARELLI ANGELO		147.447
3457	T. ROWE PRICE PERSONAL STRATEGY INCOME FU CARDARELLI ANGELO		69.368
3597	T. ROWE PRICE RETIREMENT DATE TRUST CARDARELLI ANGELO		41.966
3605	T. ROWE PRICE RETIREMENT DATE TRUST CARDARELLI ANGELO		240.260
3606	T. ROWE PRICE RETIREMENT DATE TRUST CARDARELLI ANGELO		95.604
2840	TANYA AND CHARLES BRANDES FOUNDATION CARDARELLI ANGELO		9.800
23	TBC GLOBAL EQUITY ALLOCATION LONG/SHORT FUND LP CARDARELLI ANGELO		6.190
1578	TD EMERALD INTERNATIONAL EQUITYINDEX FUND CARDARELLI ANGELO		505.546
1428	TD EUROPEAN INDEX FUND . CARDARELLI ANGELO		22.360
1582	TD INTERNATIONAL GROWTH FUND CARDARELLI ANGELO		421.474
1583	TD INTERNATIONAL INDEX FUND CARDARELLI ANGELO		58.883
1429	TD PRIVATE INTERNATIONAL STOCK FUND CARDARELLI ANGELO		968.100
1579	TD STRATEGIC YIELD FUND CARDARELLI ANGELO		65.000

¹VPC: voto per corrispondenza

ASSEMBLEA ORDINARIA E STRAORDINARIA

8 MAGGIO 2014

Segreteria Societaria - Ufficio Titoli



**Esito della votazione sul punto 17
dell'ordine del giorno (parte ordinaria)**

Relazione sulla remunerazione: politica in materia di remunerazione.

Elenco Favorevoli

SCHEDA	VPC ¹ NOMINATIVO AZIONISTA	DELEGATO	NUMERO DI AZIONI TOTALE
273	TDX INDEPENDENCE 2010 EXCHANGETRADED FUND CARDARELLI ANGELO		231
221	TDX INDEPENDENCE 2020 EXCHANGETRADED FUND CARDARELLI ANGELO		1.409
275	TDX INDEPENDENCE 2040 EXCHANGETRADED FUND CARDARELLI ANGELO		3.030
276	TDX INDEPENDENCE INTARGET EXCHANGEDTRADED FUND CARDARELLI ANGELO		414
2031	TEACHER RETIREMENT SYSTEM OF TEXAS CARDARELLI ANGELO		207.403
2032	TEACHER RETIREMENT SYSTEM OF TEXAS CARDARELLI ANGELO		477.719
2350	TEACHER RETIREMENT SYSTEM OF TEXAS CARDARELLI ANGELO		2.467.973
2351	TEACHER RETIREMENT SYSTEM OF TEXAS CARDARELLI ANGELO		5.019
1460	TEACHERS' RETIREMENT ALLOWANCESFUND CARDARELLI ANGELO		79.632
1552	TEACHERS' RETIREMENT SYSTEM OF LOUISIANA CARDARELLI ANGELO		140.200
1615	TEACHERS' RETIREMENT SYSTEM OF THE STATE OF ILLINOIS CARDARELLI ANGELO		10.624
1616	TEACHERS' RETIREMENT SYSTEM OF THE STATE OF ILLINOIS CARDARELLI ANGELO		3.206
2224	TEACHERS' RETIREMENT SYSTEM OF THE STATE OF ILLINOIS CARDARELLI ANGELO		7.649
2225	TEACHERS' RETIREMENT SYSTEM OF THE STATE OF ILLINOIS CARDARELLI ANGELO		3.725
1466	TELEDYNE TECHNOLOGIES INC DEFINED BENEFIT MASTER TRUST CARDARELLI ANGELO		7.176
225	TELSTRA SUPERANNUATION SCHEME CARDARELLI ANGELO		46.819
226	TELSTRA SUPERANNUATION SCHEME CARDARELLI ANGELO		210.076
375	TELSTRA SUPERANNUATION SCHEME CARDARELLI ANGELO		92.496
3957	TEMPLETON EX-JAPAN GLOBAL EQUITY FUND LT CARDARELLI ANGELO		7.350
3971	TEMPLETON FOREIGN FUND CARDARELLI ANGELO		3.710.120
3964	TEMPLETON GLOBAL EQUITY TRUST CARDARELLI ANGELO		355.936
3961	TEMPLETON GLOBAL GROWTH FUND LIMITED CARDARELLI ANGELO		116.123
257	TEMPLETON GLOBAL INCOME FUND CARDARELLI ANGELO		62.722

¹VPC: voto per corrispondenza

ASSEMBLEA ORDINARIA E STRAORDINARIA

8 MAGGIO 2014

Segreteria Societaria - Ufficio Titoli



**Esito della votazione sul punto 17
dell'ordine del giorno (parte ordinaria)**

Relazione sulla remunerazione: politica in materia di remunerazione.

Elenco Favorevoli

SCHEDA	VPC ¹	NOMINATIVO AZIONISTA	DELEGATO	NUMERO DI AZIONI TOTALE
253		TEMPLETON GLOBAL INVESTMENT TRUST-TEMPLETON GLOBAL BALANCED FUND CARDARELLI ANGELO		1.004.000
3972		TEMPLETON GLOBAL OPPORTUNITIES TRUST CARDARELLI ANGELO		253.461
3960		TEMPLETON GLOBAL STOCK TRUST CARDARELLI ANGELO		126.689
3962		TEMPLETON GLOBAL TRUST FUND CARDARELLI ANGELO		116.531
3956		TEMPLETON GROWTH FUND II LIMITED CARDARELLI ANGELO		9.097
3986		TEMPLETON GROWTH FUND INC. CARDARELLI ANGELO		6.671.477
325		TEMPLETON GROWTH FUND ISS 88 FRANKLIN TEMPLETON CARDARELLI ANGELO		92.923
3968		TEMPLETON GROWTH FUND, LTD. CARDARELLI ANGELO		638.150
3973		TEMPLETON INSTITUTIONAL FUNDS - FOREIGN CARDARELLI ANGELO		3.244.373
3978		TEMPLETON INSTITUTIONAL FUNDS - GLOBAL E CARDARELLI ANGELO		272.394
3965		TEMPLETON INTERNATIONAL EQUITY TRUST CARDARELLI ANGELO		220.979
3996		TEMPLETON INTERNATIONAL FOREIGN FUND CARDARELLI ANGELO		560.888
3967		TEMPLETON INTERNATIONAL STOCK FUND CARDARELLI ANGELO		421.942
3966		TEMPLETON INTERNATIONAL STOCK TRUST. CARDARELLI ANGELO		190.466
3958		TEMPLETON MASTER TRUST - SERIES 1 CARDARELLI ANGELO		125.121
3959		TEMPLETON MASTER TRUST - SERIES 2 CARDARELLI ANGELO		27.821
3979		TEMPLETON NVIT INTERNATIONAL VALUE FUND CARDARELLI ANGELO		132.759
3970		TEMPLETON WORLD FUND CARDARELLI ANGELO		3.012.245
2822		TENNESSE CONSOLIDATED RETIREMENT SYSTEM CARDARELLI ANGELO		57.316
1456		TEXAS EDUCATION AGENCY . CARDARELLI ANGELO		721.710
1484		TEXTRON INC. MASTER TRUST CARDARELLI ANGELO		123.053
3508		TFL PENSION FUND CARDARELLI ANGELO		422.432
1757		THE ABERDEEN DELAWARE BUSINESS TRUST CARDARELLI ANGELO		156.800

¹VPC: voto per corrispondenza

ASSEMBLEA ORDINARIA E STRAORDINARIA

8 MAGGIO 2014

Segreteria Societaria - Ufficio Titoli



**Esito della votazione sul punto 17
dell'ordine del giorno (parte ordinaria)**

Relazione sulla remunerazione: politica in materia di remunerazione.

Elenco Favorevoli

SCHEDA	VPC ¹ NOMINATIVO AZIONISTA	DELEGATO	NUMERO DI AZIONI TOTALE
1758	THE ABERDEEN DELAWARE BUSINESS TRUST CARDARELLI ANGELO		1.499.500
1759	THE ABERDEEN DELAWARE BUSINESS TRUST CARDARELLI ANGELO		97.900
1760	THE ABERDEEN DELAWARE BUSINESS TRUST CARDARELLI ANGELO		148.800
1761	THE ABERDEEN DELAWARE BUSINESS TRUST CARDARELLI ANGELO		760.200
1717	THE ALLIANCEBERNSTEIN POOLING PTF - ALLIANCEB VOL MNGM PTF CARDARELLI ANGELO		77.296
1716	THE ALLIANCEBERNSTEIN POOLING PTF-ALLIANCEBR MULTASS REAL RTP CARDARELLI ANGELO		177.912
1603	THE ALPHAGEN CAPELLA FUND LIMITED CARDARELLI ANGELO		14.802
2317	THE AMERICAN NATIONAL RED CROSS CARDARELLI ANGELO		53.429
286	THE BANK OF KOREA CARDARELLI ANGELO		103.470
617	THE BANK OF KOREA CARDARELLI ANGELO		21.094
618	THE BANK OF KOREA CARDARELLI ANGELO		92.000
619	THE BANK OF KOREA CARDARELLI ANGELO		95.801
3519	THE BARCLAYS BANK UK RETIREMENT FUND CARDARELLI ANGELO		162.358
3721	THE BARING GLOBAL OPPORTUN UMBRELLA CARDARELLI ANGELO		7.169
1337	THE BOARD OF PENSIONS OF THE PRESBYTERIAN CHURCH CARDARELLI ANGELO		175.150
3389	THE BOEING COMPANY EMPLOYEE RETIREMENT P CARDARELLI ANGELO		361.195
3391	THE BOEING COMPANY EMPLOYEE RETIREMENT P CARDARELLI ANGELO		16.831
3407	THE BOEING COMPANY EMPLOYEE RETIREMENT PLANS MASTER TRUST CARDARELLI ANGELO		533.757
2688	THE CALIFORNIA WELLNESS FOUNDATION CARDARELLI ANGELO		38.942
1358	THE CANADA LIFE ASSURANCE COMPANY CARDARELLI ANGELO		63.478
1359	THE CANADA LIFE ASSURANCE COMPANY CARDARELLI ANGELO		32.975
1362	THE CANADA LIFE ASSURANCE COMPANY CARDARELLI ANGELO		17.969
1368	THE CANADIAN MEDICAL PROTECTIVE ASSOCIATION CARDARELLI ANGELO		10.399

¹VPC: voto per corrispondenza

ASSEMBLEA ORDINARIA E STRAORDINARIA

8 MAGGIO 2014

Segreteria Societaria - Ufficio Titoli



**Esito della votazione sul punto 17
dell'ordine del giorno (parte ordinaria)**

Relazione sulla remunerazione: politica in materia di remunerazione.

Elenco Favorevoli

SCHEDA	VPC ¹ NOMINATIVO AZIONISTA	DELEGATO	NUMERO DI AZIONI TOTALE
4032	THE CAROLINAS HEALTHCARE FOUNDATION INC CARDARELLI ANGELO		32.865
1409	THE CHRYSLER CANADA INC.CANADIAN MASTER TRUST FUND CARDARELLI ANGELO		81.624
1348	THE CLEVELAND CLINIC FOUNDATION CARDARELLI ANGELO		14.237
2096	THE DIVERSIFIED CHARITY FUND CARDARELLI ANGELO		11.307
1306	THE DUN AND BRADSTREET CORP DEFINED BENEFIT GROUP TRUST CARDARELLI ANGELO		11.872
3421	THE EUROPEAN INVESTMENT TRUST PLC CARDARELLI ANGELO		663.224
1830	THE GABELLI GLOBAL UTILITY & INCOME TRUST CARDARELLI ANGELO		1.000
1651	THE GE UK PENSION COMMON INVESTMENT FUND CARDARELLI ANGELO		607.426
1834	THE GENERAL MOTORS CANAD RETIREMENT PROGR FOR SALARIED EMPL CARDARELLI ANGELO		20.600
1833	THE GENERAL MOTORS CANADIAN HOURLY-RATE EMPL PENSION PLAN CARDARELLI ANGELO		76.537
4050	THE GREAT-WEST LIFE ASSURANCE COMPAN CARDARELLI ANGELO		27.084
1385	THE GREAT-WEST LIFE ASSURANCE COMPANY CARDARELLI ANGELO		14.381
3622	THE HARTFORD DIVERSIFIED INTERNATIONAL FUND CARDARELLI ANGELO		2.546
3621	THE HARTFORD INTERNATIONAL VALUE FUND CARDARELLI ANGELO		90.245
2887	THE HENRY SMITH CHARITY CARDARELLI ANGELO		96.803
3382	THE INVESTMENT COMPANY OF AMERICA CARDARELLI ANGELO		14.657.000
3647	THE KATHERINE MOORE REVOCABLE TRUST CARDARELLI ANGELO		6.376
2882	THE LEVERHULME TRUST CARDARELLI ANGELO		14.009
3048	THE MANUFACTURERS LIFE INSURANCE COMPANY CARDARELLI ANGELO		58.137
1763	THE MASTER TR BK OF JP LTD ATF INVESCO DEV COUNT EQ INDEX M F CARDARELLI ANGELO		257
3488	THE MASTER TRUST BANK OF JAPAN LTD CARDARELLI ANGELO		2.425.566
3489	THE MASTER TRUST BANK OF JAPAN LTD CARDARELLI ANGELO		2.449.557
3525	THE MASTER TRUST BANK OF JAPAN LTD CARDARELLI ANGELO		2.400.763

¹VPC: voto per corrispondenza

ASSEMBLEA ORDINARIA E STRAORDINARIA

8 MAGGIO 2014

Segreteria Societaria - Ufficio Titoli



**Esito della votazione sul punto 17
dell'ordine del giorno (parte ordinaria)**

Relazione sulla remunerazione: politica in materia di remunerazione.

Elenco Favorevoli

SCHEDA	VPC ¹ NOMINATIVO AZIONISTA	DELEGATO	NUMERO DI AZIONI TOTALE
3579	THE MASTER TRUST BANK OF JAPAN LTD CARDARELLI ANGELO		803.500
2977	THE MASTER TRUST BANK OF JAPAN LTD CARDARELLI ANGELO		314.817
2992	THE MASTER TRUST BANK OF JAPAN LTD CARDARELLI ANGELO		85.837
2995	THE MASTER TRUST BANK OF JAPAN LTD CARDARELLI ANGELO		170.100
2996	THE MASTER TRUST BANK OF JAPAN LTD CARDARELLI ANGELO		54.965
2997	THE MASTER TRUST BANK OF JAPAN LTD CARDARELLI ANGELO		3.653
2998	THE MASTER TRUST BANK OF JAPAN LTD CARDARELLI ANGELO		33.339
3002	THE MASTER TRUST BANK OF JAPAN LTD CARDARELLI ANGELO		911.800
3009	THE MASTER TRUST BANK OF JAPAN LTD CARDARELLI ANGELO		183.900
3016	THE MASTER TRUST BANK OF JAPAN LTD CARDARELLI ANGELO		18.464
3029	THE MASTER TRUST BANK OF JAPAN LTD CARDARELLI ANGELO		24.947
3704	THE MASTER TRUST BANK OF JAPAN LTD CARDARELLI ANGELO		292.200
3490	THE MASTER TRUST BANK OF JAPAN, LTD AS TRUSTEE FOR MUTB400045796 CARDARELLI ANGELO		2.430.955
3520	THE MASTER TRUST BANK OF JAPAN, LTD. AS TRUSTEE FOR MUTB400045792 CARDARELLI ANGELO		2.464.524
1750	THE MASTER TRUST BK OF JP LTD ATF FS INT EQUITY MOTHER FUND CARDARELLI ANGELO		222.100
1731	THE MASTER TRUST BK OF JP LTD: HITACHI FOREIGN EQ INDEX MF CARDARELLI ANGELO		48.947
676	THE MEDICAL CENTRE INSURANCE COMPANY LTD. CARDARELLI ANGELO		41.611
1608	THE METHODIST HOSPITAL CARDARELLI ANGELO		50.094
1609	THE METHODIST HOSPITAL CARDARELLI ANGELO		58.924
3698	THE NATIONAL BANK OF KAZAKISTAN CARDARELLI ANGELO		60.278
3935	THE NEW YORK TIMES CO. PENSION TRUST CARDARELLI ANGELO		17.497
3515	THE NFU TRUST STAFFPENSION SCHEME CARDARELLI ANGELO		10.000
68	THE NOMURA TRUST AND BANKING CO LTD CARDARELLI ANGELO		63.156

¹VPC: voto per corrispondenza

ASSEMBLEA ORDINARIA E STRAORDINARIA

8 MAGGIO 2014

Segreteria Societaria - Ufficio Titoli



**Esito della votazione sul punto 17
dell'ordine del giorno (parte ordinaria)**

Relazione sulla remunerazione: politica in materia di remunerazione.

Elenco Favorevoli

SCHEDA	VPC ¹ NOMINATIVO AZIONISTA	DELEGATO	NUMERO DI AZIONI TOTALE
70	THE NOMURA TRUST AND BANKING CO LTD CARDARELLI ANGELO		1.420
2582	THE NOMURA TRUST BANKING CO. LTD RE NIKKO G. HIGH INCOME E. CARDARELLI ANGELO		73.778
2689	THE NORTH.TRUST C, SUB-ADV COLLECT FUNDS CARDARELLI ANGELO		29.900
4038	THE NORTH.TRUST C, SUB-ADV COLLECT FUNDS CARDARELLI ANGELO		25.525
3727	THE NWB AS RBS JUPITER EURO INCOME FUND CARDARELLI ANGELO		84.662
620	THE PASSIVE GLOBAL SHARE TRUST CARDARELLI ANGELO		151.665
1762	THE PENSION FUND OF SONY CARDARELLI ANGELO		8.652
1433	THE PENSION FUND SOCIETY OF THETORONTO-DOMINION BANK CARDARELLI ANGELO		135.631
1412	THE PENSION PLAN FOR EMPLOYEES OF MARINE ATLANTIC INC. CARDARELLI ANGELO		29.294
1933	THE PHILLIPS 66 UK PENSION PLAN CARDARELLI ANGELO		17.942
3997	THE PROV TREAS OF P PRINCE EDW ISL CARDARELLI ANGELO		87.050
1895	THE PRUDENTIAL INSURANCE COMPANY OF AMERICA CARDARELLI ANGELO		54.442
1896	THE PRUDENTIAL INSURANCE COMPANY OF AMERICA CARDARELLI ANGELO		106.164
2107	THE PRUDENTIAL INSURANCE COMPANY OF AMERICA CARDARELLI ANGELO		63.925
262	THE PRUDENTIAL INVESTMENT PORTFOLIOS INCDRYDEN ACTIVE ALLOCATION CARDARELLI ANGELO		4.037
252	THE PRUDENTIAL SERIES FUND GLOBAL PORTFOLIO CARDARELLI ANGELO		70.800
261	THE PRUDENTIAL SERIES FUND INC CONSERVATIVE BALANCED PORTFOLIO CARDARELLI ANGELO		24.463
260	THE PRUDENTIAL SERIES FUND INC-FLEXIBLE MANAGED PORTFOLIO CARDARELLI ANGELO		22.763
3120	THE RBS AS DEPOSITARY FOR ABERDEEN CARDARELLI ANGELO		665.000
3121	THE RBS AS DEPOSITARY FOR ABERDEEN CARDARELLI ANGELO		402.600
3122	THE RBS AS DEPOSITARY FOR ABERDEEN CARDARELLI ANGELO		397.000
3123	THE RBS AS DEPOSITARY FOR ABERDEEN CARDARELLI ANGELO		308.900
3118	THE RBS AS DEPOSITARY FOR ABERDEEN INVESTMENT FUNDS ICVC CARDARELLI ANGELO		158.000

¹VPC: voto per corrispondenza

ASSEMBLEA ORDINARIA E STRAORDINARIA

8 MAGGIO 2014

Segreteria Societaria - Ufficio Titoli



**Esito della votazione sul punto 17
dell'ordine del giorno (parte ordinaria)**

Relazione sulla remunerazione: politica in materia di remunerazione.

Elenco Favorevoli

SCHEDA	VPC ¹ NOMINATIVO AZIONISTA	DELEGATO	NUMERO DI AZIONI TOTALE
1806	THE REGENTS OF THE UNIVERSITY OF CALIFORNIA CARDARELLI ANGELO		7.070
1807	THE REGENTS OF THE UNIVERSITY OF CALIFORNIA CARDARELLI ANGELO		107.040
2281	THE REGENTS OF THE UNIVERSITY OF CALIFORNIA CARDARELLI ANGELO		1.023.545
2900	THE REPRESENTATIVE CHURCH BODY CARDARELLI ANGELO		9.217
2901	THE REPRESENTATIVE CHURCH BODY CARDARELLI ANGELO		38.296
2217	THE RETIREMENT ANN PL FOR EMPL OF THE ARMY&AIR FORCE EX SERV CARDARELLI ANGELO		104.618
2318	THE RETIREMENT SYSTEM OF THE AMERICAN NATIONAL RED CROSS CARDARELLI ANGELO		66.546
669	THE ROYAL BANK OF SCOTLAND GROUP PENSION FUND CARDARELLI ANGELO		754.802
670	THE ROYAL BANK OF SCOTLAND GROUP PENSION FUND CARDARELLI ANGELO		776.950
316	THE ROYAL BANK OF SCOTLAND PLC AS TRUSTEE OF BLACKROCK WORLDRESOURCES INCOME FU CARDARELLI ANGELO		14.075
680	THE SISTERS OF THE THIRD ORD OFST FRANCIS EMP PEN PLAN CARDARELLI ANGELO		42.146
1410	THE STATE OF CONNECTICUT ACTINGTHROUGH ITS TREASURER CARDARELLI ANGELO		434.676
1415	THE STATE OF CONNECTICUT ACTINGTHROUGH ITS TREASURER CARDARELLI ANGELO		418.511
1693	THE STATE OF NEVADA CARDARELLI ANGELO		1.206
1694	THE STATE OF NEVADA CARDARELLI ANGELO		2.152
1695	THE STATE OF NEVADA CARDARELLI ANGELO		520
1696	THE STATE OF NEVADA CARDARELLI ANGELO		1.624
328	THE TARGET PORTFOLIO TRUST INTERNATIONAL EQUITY PORTFOLIOTFOLIO CARDARELLI ANGELO		104.300
3728	THE TAYSIDE SUPERANNUATION FUND CARDARELLI ANGELO		123.270
1382	THE TD BANK PENSION PLAN FOR FORMER EMPLOYEES OF THE CT GROUP CARDARELLI ANGELO		8.063
40	THE TRUSTEES OF THE STANDARD LIFE ASSURANCE COMPANY STAFF PENSION SCHEME CARDARELLI ANGELO		296.000
3668	THE UNITED CHURCH OF CANADA PENSION PLAN CARDARELLI ANGELO		22.800
2325	THE UNIVERSAL INST F INC - GLOBAL TACT ASSET ALL PTF CARDARELLI ANGELO		2.182

¹VPC: voto per corrispondenza

ASSEMBLEA ORDINARIA E STRAORDINARIA

8 MAGGIO 2014

Segreteria Societaria - Ufficio Titoli



**Esito della votazione sul punto 17
dell'ordine del giorno (parte ordinaria)**

Relazione sulla remunerazione: politica in materia di remunerazione.

Elenco Favorevoli

SCHEDA	VPC ¹ NOMINATIVO AZIONISTA	DELEGATO	NUMERO DI AZIONI TOTALE
2066	THE WELLINGTON TR CO NAT ASS MULT COLLECTIVE INV F TRUST II CARDARELLI ANGELO		13.968
2067	THE WELLINGTON TR CO NAT ASS MULT COLLECTIVE INV F TRUST II CARDARELLI ANGELO		22.772
2068	THE WELLINGTON TR CO NAT ASS MULT COLLECTIVE INV F TRUST II CARDARELLI ANGELO		32.962
2069	THE WELLINGTON TR CO NAT ASS MULT COLLECTIVE INV F TRUST II CARDARELLI ANGELO		27.192
2339	THE WELLINGTON TR CO NAT ASS MULT COM ALPHA STRATEGIES PTF CARDARELLI ANGELO		64.720
2064	THE WELLINGTON TR COM NATIONAL ASS MULT COLLECT INV F TRUST CARDARELLI ANGELO		9.731
2370	THE WELLINGTON TR COM NATIONAL ASS MULT COLLECT INV F TRUST CARDARELLI ANGELO		105.077
2751	THOMAS WHITE INTERNATIONAL FUND CARDARELLI ANGELO		229.800
1745	THORNBURG STRATEGIC INCOME FUND CARDARELLI ANGELO		147.400
107	THREADNEEDLE (LUX CARDARELLI ANGELO		6.885
2197	THRIFT SAVINGS PLAN CARDARELLI ANGELO		6.444.120
1980	THRIVENT PARTNER WORLDWIDE ALLOCATION FUND CARDARELLI ANGELO		226.600
1981	THRIVENT PARTNER WORLDWIDE ALLOCATION PORTFOLIO CARDARELLI ANGELO		455.375
1775	TIAA-CREF FUNDS - ENHANCED INTERNATIONAL EQUITY INDEX FUND CARDARELLI ANGELO		376.299
1842	TIFF INVESTMENT PROGRAM, INC - TIFF MULTI-ASSET FUND CARDARELLI ANGELO		295.535
2266	TIAA-CREF INTERNATIONAL EQUITY INDEX FUND CARDARELLI ANGELO		1.118.247
1481	TIME WARNER CABLE PENSION PLANS MASTER TRUST CARDARELLI ANGELO		106.430
678	TORON CAPITAL MARKETS INC. . CARDARELLI ANGELO		2.660
1457	TORSTAR MASTER TRUST FUND . CARDARELLI ANGELO		38.747
2589	TOUCHSTONE INTERNATIONAL VALUE FUND CARDARELLI ANGELO		74.191
1767	TOYOTA MOTOR PENSION FUND CARDARELLI ANGELO		18.777
1844	TRANSAMERICA ALLIANCEBERNSTEIN DYNAMIC ALLOCATION VP CARDARELLI ANGELO		10.808
1841	TRANSAMERICA INTERNATIONAL EQUITY CARDARELLI ANGELO		569.800

¹VPC: voto per corrispondenza

ASSEMBLEA ORDINARIA E STRAORDINARIA

8 MAGGIO 2014

Segreteria Societaria - Ufficio Titoli



**Esito della votazione sul punto 17
dell'ordine del giorno (parte ordinaria)**

Relazione sulla remunerazione: politica in materia di remunerazione.

Elenco Favorevoli

SCHEDA	VPC ¹ NOMINATIVO AZIONISTA	DELEGATO	NUMERO DI AZIONI TOTALE
2299	TRANSAMERICA MORGAN STANLEY ACTIVE INTL ALLOCATION VP CARDARELLI ANGELO		111.496
1395	TREASURER OF THE STATE OF NORTHCAROLINAEQUITY INVESTMENT FUND POOLED CARDARELLI ANGELO		754.630
1397	TREASURER OF THE STATE OF NORTHCAROLINAEQUITY INVESTMENT FUND POOLED CARDARELLI ANGELO		505.423
1398	TREASURER OF THE STATE OF NORTHCAROLINAEQUITY INVESTMENT FUND POOLED CARDARELLI ANGELO		271.250
1401	TREASURER OF THE STATE OF NORTHCAROLINAEQUITY INVESTMENT FUND POOLED CARDARELLI ANGELO		811.600
1404	TREASURER OF THE STATE OF NORTHCAROLINAEQUITY INVESTMENT FUND POOLED CARDARELLI ANGELO		1.509.757
1405	TREASURER OF THE STATE OF NORTHCAROLINAEQUITY INVESTMENT FUND POOLED CARDARELLI ANGELO		989.138
3729	TREDJE AP-FONDEN CARDARELLI ANGELO		376.234
2755	TRIAD FOUNDATION INC CARDARELLI ANGELO		8.400
2888	TRINITY COLLEGE CARDARELLI ANGELO		18.034
3598	TROWE PRICE INTERNATIONAL CORE EQUITY FD CARDARELLI ANGELO		22.435
3905	TRUST & CUSTODY SERVICES BANK LTD AS TRUSTEE FOR PENSION INVESTMENT FUND TRUST NUM CARDARELLI ANGELO		72.664
3587	TRUST AND CUSTODY SERVICED BANK LIMITED CARDARELLI ANGELO		16.169
3588	TRUST AND CUSTODY SERVICED BANK LIMITED CARDARELLI ANGELO		19.438
3589	TRUST AND CUSTODY SERVICED BANK LIMITED CARDARELLI ANGELO		11.692
2581	TRUST CUSTODY SERV. BANK LTD NIKKO GLOBAL HIGH DIVIDEND E. CARDARELLI ANGELO		96.969
2580	TRUST CUSTODY SERVICES BANK RE NIKKO CS GLOBAL HIGH YIELD CARDARELLI ANGELO		184.000
3900	TRUST E CUSTODY SERVICES BANK LTD CARDARELLI ANGELO		257.739
3901	TRUST E CUSTODY SERVICES BANK LTD CARDARELLI ANGELO		81.529
3902	TRUST E CUSTODY SERVICES BANK LTD CARDARELLI ANGELO		25.742
3903	TRUST E CUSTODY SERVICES BANK LTD CARDARELLI ANGELO		268.195
3904	TRUST E CUSTODY SERVICES BANK LTD CARDARELLI ANGELO		107.252
2216	TRUST FOR RETIR MED, DENT & LIFE INS ARMY&AIR FORCE EXCH CARDARELLI ANGELO		54.017

¹VPC: voto per corrispondenza

ASSEMBLEA ORDINARIA E STRAORDINARIA

8 MAGGIO 2014

Segreteria Societaria - Ufficio Titoli



**Esito della votazione sul punto 17
dell'ordine del giorno (parte ordinaria)**

Relazione sulla remunerazione: politica in materia di remunerazione.

Elenco Favorevoli

SCHEDA	VPC ¹ NOMINATIVO AZIONISTA	DELEGATO	NUMERO DI AZIONI TOTALE
1734	TRUSTEES OF CHINESE UNIV OF HK STAFF SUPERANNUATION SCHEME (1995) CARDARELLI ANGELO		5.936
1500	TRUSTEES OF THE ESTATE OF BERNICE PAUAHIBISHOP DBA KAMAHAMEHA SCHOOLS CARDARELLI ANGELO		148.159
2741	TUI Travel Plc Common Investment Fund CARDARELLI ANGELO		142.238
3892	TUTMAN B&CE CONTRACTED-OUT PENSION SCHEME CARDARELLI ANGELO		38.299
648	TWEEDY BROWNE GLOBAL HIGH DIVIDEND PARTNERS LLP CARDARELLI ANGELO		10.000
1577	TWEEDY BROWNE GLOBAL VALUE FUND II CURRENCY UNHEDGED CARDARELLI ANGELO		240.000
2151	TWEEDY BROWNE VALUE FUNDS-TWEEDY BROWNE GLOBAL HIGH DIV VALUE F CARDARELLI ANGELO		95.800
1576	TWEEDY BROWNE WORLDWIDE HIGH DIVIDEND YIELD VALUE CARDARELLI ANGELO		457.200
2737	TYCO ELECTRONICS DEFINED MASTER TRUST CARDARELLI ANGELO		25.100
2883	The Health Foundation CARDARELLI ANGELO		131.688
2933	The TM Overstone UCITS Equity Income Fund CARDARELLI ANGELO		120.702
2808	Thyssen Global Investments Corp CARDARELLI ANGELO		11.757
1503	U.S.AND INTERNATIONAL EQUITY CLASS CARDARELLI ANGELO		10.880
1786	UAW RETIREE MEDICAL BENEFITS TRUST CARDARELLI ANGELO		27.499
1787	UAW RETIREE MEDICAL BENEFITS TRUST CARDARELLI ANGELO		7.027
1825	UAW RETIREE MEDICAL BENEFITS TRUST CARDARELLI ANGELO		44.324
1826	UAW RETIREE MEDICAL BENEFITS TRUST CARDARELLI ANGELO		37.300
1827	UAW RETIREE MEDICAL BENEFITS TRUST CARDARELLI ANGELO		12.173
1835	UAW RETIREE MEDICAL BENEFITS TRUST CARDARELLI ANGELO		18.232
2054	UAW RETIREE MEDICAL BENEFITS TRUST CARDARELLI ANGELO		163.700
2055	UAW RETIREE MEDICAL BENEFITS TRUST CARDARELLI ANGELO		139.158
2056	UAW RETIREE MEDICAL BENEFITS TRUST CARDARELLI ANGELO		107.462
2057	UAW RETIREE MEDICAL BENEFITS TRUST CARDARELLI ANGELO		63.866

¹VPC: voto per corrispondenza

ASSEMBLEA ORDINARIA E STRAORDINARIA

8 MAGGIO 2014

Segreteria Societaria - Ufficio Titoli



**Esito della votazione sul punto 17
dell'ordine del giorno (parte ordinaria)**

Relazione sulla remunerazione: politica in materia di remunerazione.

Elenco Favorevoli

SCHEDA	VPC ¹ NOMINATIVO AZIONISTA	DELEGATO	NUMERO DI AZIONI TOTALE
2058	UAW RETIREE MEDICAL BENEFITS TRUST CARDARELLI ANGELO		291.885
2059	UAW RETIREE MEDICAL BENEFITS TRUST CARDARELLI ANGELO		140.745
2060	UAW RETIREE MEDICAL BENEFITS TRUST CARDARELLI ANGELO		181.543
2052	UBS (IRL) ETF PLC CARDARELLI ANGELO		1.810
60	UBS (LUX) EQUITY SICAV CARDARELLI ANGELO		224.036
63	UBS (LUX) EQUITY SICAV - GLOBAL HIGH DIVIDEND CARDARELLI ANGELO		281.348
58	UBS (LUX) SICAV 1 CARDARELLI ANGELO		24.764
61	UBS (LUX) SICAV 1 EMU EQUITIES ENHANCED (EUR) CARDARELLI ANGELO		209.974
65	UBS (LUX) STRATEGY XTRA SICAV CARDARELLI ANGELO		24.874
2154	UBS ETF CARDARELLI ANGELO		1.029.809
2155	UBS ETF CARDARELLI ANGELO		24.090
2156	UBS ETF CARDARELLI ANGELO		55.182
2157	UBS ETF CARDARELLI ANGELO		60.910
2158	UBS ETF CARDARELLI ANGELO		73.074
2159	UBS ETF CARDARELLI ANGELO		223.106
2160	UBS ETF CARDARELLI ANGELO		110.722
2153	UBS ETF-UBS-ETF DJ EURO STOXX 50 CARDARELLI ANGELO		822.912
69	UBS FUND MANAGEMENT (SWITZERLAND) AG CARDARELLI ANGELO		1.453.117
56	UBS FUND MANAGEMENT(LUXEMBOURG) SA CARDARELLI ANGELO		788.267
3351	UBS GLOBAL ASSET MANAGEMENT LIFE LTD CARDARELLI ANGELO		481.210
3352	UBS GLOBAL ASSET MANAGEMENT LIFE LTD CARDARELLI ANGELO		10.979
3418	UBS GLOBAL ASSET MANAGEMENT LIFE LTD CARDARELLI ANGELO		23.960
1505	UFCW CONSOLIDATED PENSION FUND CARDARELLI ANGELO		2.788

¹VPC: voto per corrispondenza

ASSEMBLEA ORDINARIA E STRAORDINARIA

8 MAGGIO 2014

Segreteria Societaria - Ufficio Titoli



**Esito della votazione sul punto 17
dell'ordine del giorno (parte ordinaria)**

Relazione sulla remunerazione: politica in materia di remunerazione.

Elenco Favorevoli

SCHEDA	VPC ¹ NOMINATIVO AZIONISTA	DELEGATO	NUMERO DI AZIONI TOTALE
2750	UFCW LOCAL 152 RETAIL MEAT PENSION FD CARDARELLI ANGELO		15.780
4028	UKA-FONDS CARDARELLI ANGELO		59.000
2746	UNILEVER UK PENSION FUND CARDARELLI ANGELO		102.316
2747	UNILEVER UK PENSION FUND CARDARELLI ANGELO		374.533
3909	UNION BANCAIRE PRIVEE EUROPE SA CARDARELLI ANGELO		297.333
3910	UNION BANCAIRE PRIVEE EUROPE SA CARDARELLI ANGELO		236.000
4060	UNION INVESTMENT PRIVATFONDS GMBH CARDARELLI ANGELO		1.391.533
4061	UNION INVESTMENT PRIVATFONDS GMBH CARDARELLI ANGELO		108.355
298	UNIPENSION INVEST FMBA EUROPÆISKE AKTIER CARDARELLI ANGELO		72.176
1511	UNISYS MASTER TRUST CARDARELLI ANGELO		179.500
1788	UNITED AIRLINES PILOT DIRECTED ACCOUNT PLAN TRUST CARDARELLI ANGELO		26.500
1485	UNITED CHURCH FUNDS INC CARDARELLI ANGELO		35.100
4002	UNITED EMERGING MARKETS EQUITY POOL CARDARELLI ANGELO		26.400
2745	UNITED NATIONS RELIEF AND WORKS FOR PALESTINIAN REFUGEES IN THE NEAR EAST CARDARELLI ANGELO		10.964
1773	UNITED TECHNOLOGIES CORPORATION EMPLOYEE SAVINGS PLAN CARDARELLI ANGELO		162.238
2141	UNIVERSAL SHIPOWNERS MARINE INS ASS LTD EQUITY CLASS 3 CARDARELLI ANGELO		16.752
3240	UNIVERSE THE CMI GLOBAL NETWORK FUND CARDARELLI ANGELO		1.451.588
1508	UNIVERSITY OF GUELPH CARDARELLI ANGELO		9.900
1507	UNIVERSITY OF GUELPH FOREIGN PROPERTY TRUST CARDARELLI ANGELO		33.000
1496	UNIVERSITY OF MANITOBA PENSION PLAN (1993) CARDARELLI ANGELO		19.800
1518	UNIVERSITY OF PITTSBURGH MEDICAL CENTER SYSTE CARDARELLI ANGELO		35.446
2971	UNIVEST CARDARELLI ANGELO		170.000
2972	UNIVEST CARDARELLI ANGELO		134.343

¹VPC: voto per corrispondenza

ASSEMBLEA ORDINARIA E STRAORDINARIA

8 MAGGIO 2014

Segreteria Societaria - Ufficio Titoli



**Esito della votazione sul punto 17
dell'ordine del giorno (parte ordinaria)**

Relazione sulla remunerazione: politica in materia di remunerazione.

Elenco Favorevoli

SCHEDA	VPC ¹ NOMINATIVO AZIONISTA	DELEGATO	NUMERO DI AZIONI TOTALE
1472	UPMC BASIC RETIREMENT PLAN MASTER TRUST CARDARELLI ANGELO		18.435
1497	UPS GROUP TRUST CARDARELLI ANGELO		6.482
1673	US RETIREMENT TRUST CARDARELLI ANGELO		8.120
348	US SPECIALTY INSURANCE COMPANY CARDARELLI ANGELO		27.426
998	US SPECIALTY INSURANCE COMPANY CARDARELLI ANGELO		40.382
1711	USAA CORNERSTONE MODERATELY AGGRESSIVE FUND CARDARELLI ANGELO		10.971
1712	USAA GLOBAL MANAGED VOLATILITY FUND CARDARELLI ANGELO		9.441
4018	USAA MASTER TRUST (PENSION AND RISP) CARDARELLI ANGELO		153.995
2748	UTAH STATE RETIREMENT SYSTEMS CARDARELLI ANGELO		340.922
2749	UTAH STATE RETIREMENT SYSTEMS CARDARELLI ANGELO		235.083
2061	UTAM CANADIAN EQUITY FUND CARDARELLI ANGELO		79.200
2108	VAILSBURG FUND LLC CARDARELLI ANGELO		2.466
399	VALIANT AKTIEN EUROP CARDARELLI ANGELO		28.800
1812	VALIC COMPANY I - ASSET ALLOCATION FUND CARDARELLI ANGELO		6.962
2285	VALIC COMPANY I - FOREIGN VALUE FUND CARDARELLI ANGELO		524.979
2288	VALIC COMPANY I - GLOBAL STRATEGY FUND CARDARELLI ANGELO		170.306
2284	VALIC COMPANY I - INTERNATIONAL EQUITIES FUND CARDARELLI ANGELO		94.514
2286	VALIC COMPANY I - INTERNATIONAL EQUITIES FUND CARDARELLI ANGELO		120.373
2287	VALIC COMPANY I - INTERNATIONAL EQUITIES FUND CARDARELLI ANGELO		124.466
2773	VAN ANDEL INSTITUTE CARDARELLI ANGELO		22.464
3399	VANGUARD CARBON AWARE INTERNATIONAL SHAR CARDARELLI ANGELO		22.753
3022	VANGUARD ENERGY FUND CARDARELLI ANGELO		398.281
2985	VANGUARD EUROPEAN STOCK INDEX FUND CARDARELLI ANGELO		6.000.581

¹VPC: voto per corrispondenza

ASSEMBLEA ORDINARIA E STRAORDINARIA

8 MAGGIO 2014

Segreteria Societaria - Ufficio Titoli



**Esito della votazione sul punto 17
dell'ordine del giorno (parte ordinaria)**

Relazione sulla remunerazione: politica in materia di remunerazione.

Elenco Favorevoli

SCHEDA	VPC ¹ NOMINATIVO AZIONISTA	DELEGATO	NUMERO DI AZIONI TOTALE
3526	VANGUARD FID COMPANY EUROPEAN STOCK INDE CARDARELLI ANGELO		146.310
3021	VANGUARD FTSE ALL-WORLD EX US INDEX FUND CARDARELLI ANGELO		2.801.386
3032	VANGUARD FUNDS PLC CARDARELLI ANGELO		23.560
3039	VANGUARD FUNDS PLC CARDARELLI ANGELO		16.497
3040	VANGUARD FUNDS PLC CARDARELLI ANGELO		18.945
3378	VANGUARD INTERNATIONAL SHARE INDEX FUND CARDARELLI ANGELO		868.739
2999	VANGUARD INTERNATIONAL VALUE FUND CARDARELLI ANGELO		1.339.683
3017	VANGUARD INTERNATIONAL VALUE FUND CARDARELLI ANGELO		2.647.724
2062	VANGUARD INV F ICVC- FTSE DEV WOR LD EX - U.K. EQ INDEX F CARDARELLI ANGELO		171.795
2063	VANGUARD INV F ICVC-VANGUARD FTSE DEV EUROPE EX-UK EQ INDEX F CARDARELLI ANGELO		333.768
3293	VANGUARD INVESTMENT SERIES, PLC CARDARELLI ANGELO		534.839
3294	VANGUARD INVESTMENT SERIES, PLC CARDARELLI ANGELO		71.283
3295	VANGUARD INVESTMENT SERIES, PLC CARDARELLI ANGELO		1.463.723
3296	VANGUARD INVESTMENT SERIES, PLC CARDARELLI ANGELO		691.813
3297	VANGUARD INVESTMENT SERIES, PLC CARDARELLI ANGELO		628.971
3298	VANGUARD INVESTMENT SERIES, PLC CARDARELLI ANGELO		8.754
2986	VANGUARD TAX-MANAGED INTERNATIONAL FUND CARDARELLI ANGELO		7.173.510
3521	VANGUARD TOTAL INTERNATIONAL STOCK INDEX CARDARELLI ANGELO		14.054.354
3018	VANGUARD TOTAL WORLD STOCK INDEX FUND CARDARELLI ANGELO		293.227
3442	VANTAGEPOINT EQUITY INCOME FUND CARDARELLI ANGELO		69.569
3470	VANTAGEPOINT INTERNATIONAL FUND CARDARELLI ANGELO		488.178
3443	VANTAGEPOINT OVERSEAS EQUITY INDEX FUND CARDARELLI ANGELO		55.760
3580	VAR INS PROD FD III GROW INC PORTFOL CARDARELLI ANGELO		41.600

¹VPC: voto per corrispondenza

ASSEMBLEA ORDINARIA E STRAORDINARIA

8 MAGGIO 2014

Segreteria Societaria - Ufficio Titoli



**Esito della votazione sul punto 17
dell'ordine del giorno (parte ordinaria)**

Relazione sulla remunerazione: politica in materia di remunerazione.

Elenco Favorevoli

SCHEDA	VPC ¹ NOMINATIVO AZIONISTA	DELEGATO	NUMERO DI AZIONI TOTALE
3582	VAR INSURANCE PRODUCTS FUND OVERSEAS POR	CARDARELLI ANGELO	169.700
651	VEBA PARTNERSHIP N LP	CARDARELLI ANGELO	38.997
652	VEBA PARTNERSHIP N LP	CARDARELLI ANGELO	110.570
650	VEBA PARTNERSHIP X LP .	CARDARELLI ANGELO	82.906
3732	VERDIPAPI KLP AKSJEUROPA INDEKS 1	CARDARELLI ANGELO	125.382
3731	VERDIPAPIRFONDET KLP AKSJEGLOBAL 1	CARDARELLI ANGELO	262.801
1530	VERIZON MASTER SAVINGS TRUST .	CARDARELLI ANGELO	14.725
3630	VERMONT PENSION INVESTMENT COMMITTEE	CARDARELLI ANGELO	158.691
3667	VIA RAIL CANADA INC MASTER TRUST PENS FU	CARDARELLI ANGELO	5.200
230	VICTORIAN SUPERANNUATION FUND	CARDARELLI ANGELO	147.042
233	VICTORIAN SUPERANNUATION FUND	CARDARELLI ANGELO	34.748
359	VIDENT INTERNATIONAL INDEX FUND	CARDARELLI ANGELO	35.688
499	VILLIERS ALTO	CARDARELLI ANGELO	54.149
1523	VIRGINIA RETIREMENT SYSTEM .	CARDARELLI ANGELO	468.129
1528	VIRGINIA RETIREMENT SYSTEM .	CARDARELLI ANGELO	122.175
1529	VIRGINIA RETIREMENT SYSTEM .	CARDARELLI ANGELO	204.546
3531	VIRTUS VARIABLE INSURANCE TRUST - VIRTUS INTERNATIONAL SERIES	CARDARELLI ANGELO	395.300
266	VISION POOLED SUPERANNUATION TRUST	CARDARELLI ANGELO	38.626
463	VOCATION MARCHE ARIANESPACE CONSEIL DE SURVEILLANCE DU FCP	CARDARELLI ANGELO	6.174
2843	ValueQuest Partners LLC	CARDARELLI ANGELO	13.520
2845	ValueQuest Partners LLC	CARDARELLI ANGELO	855
2742	Voluntary Employees Beneficiary Associat	CARDARELLI ANGELO	8.853
2080	WASHINGTON STATE INVESTMENT BOARD	CARDARELLI ANGELO	995.283

¹VPC: voto per corrispondenza

ASSEMBLEA ORDINARIA E STRAORDINARIA

8 MAGGIO 2014

Segreteria Societaria - Ufficio Titoli



**Esito della votazione sul punto 17
dell'ordine del giorno (parte ordinaria)**

Relazione sulla remunerazione: politica in materia di remunerazione.

Elenco Favorevoli

SCHEDA	VPC ¹ NOMINATIVO AZIONISTA	DELEGATO	NUMERO DI AZIONI TOTALE
2081	WASHINGTON STATE INVESTMENT BOARD CARDARELLI ANGELO		1.383.265
2082	WASHINGTON STATE INVESTMENT BOARD CARDARELLI ANGELO		1.272.900
2083	WASHINGTON STATE INVESTMENT BOARD CARDARELLI ANGELO		42.037
2084	WASHINGTON STATE INVESTMENT BOARD CARDARELLI ANGELO		98.299
2338	WELLINGTON MGMT PTF KY-DIVERSIFIED INFLATION HEDGES PTF-Q INV CARDARELLI ANGELO		35.036
2372	WELLINGTON TR CO NAT ASS COM TR F TR DIVERS INFLATION HDG PTF CARDARELLI ANGELO		248.213
2065	WELLINGTON TR CO NAT ASS MULT COMM DIVER INFL HEDGED II CARDARELLI ANGELO		18.046
2371	WELLINGTON TR CO NAT ASS MULT COMMON TR F TR REAL ASSET PTF CARDARELLI ANGELO		18.243
1391	WELLMARK INC. . CARDARELLI ANGELO		25.856
1396	WELLMARK OF SOUTH DAKOTA INC . CARDARELLI ANGELO		17.294
2072	WELLS FARGO ADVANTAGE DIVERIFIED INTERNATIONAL FUND CARDARELLI ANGELO		32.243
2073	WELLS FARGO ADVANTAGE DIVERIFIED INTERNATIONAL FUND CARDARELLI ANGELO		9.500
1654	WELLS FARGO ADVANTAGE GLOBAL DIVIDEND OPPORTUNITY FUND CARDARELLI ANGELO		200.000
2074	WELLS FARGO ADVANTAGE INTERNATIONAL EQUITY FUND CARDARELLI ANGELO		238.185
2071	WELLS FARGO ADVANTAGE VT INTERNATIONAL CORE FUND CARDARELLI ANGELO		378.375
289	WELLS FARGO AND CO CASH BALANCEPLAN CARDARELLI ANGELO		236.430
2070	WELLS FARGO BK DECL OF TR EST INV FUNDS FOR EMPLOYEE BEN TR CARDARELLI ANGELO		35.259
2076	WELLS FARGO MASTER TRUST INTERNATIONAL VALUE PORTFOLIO CARDARELLI ANGELO		153.300
2075	WELLS FARGOMASTER TRUST DIVERSIFIED STOCK PORTFOLIO CARDARELLI ANGELO		247.150
1535	WEST VIRGINIA INVESTMENT MANAGEMENT BOARD CARDARELLI ANGELO		424.300
2227	WESTERN METAL INDUSTRY PENSION CARDARELLI ANGELO		40.981
1939	WESTPAC INTERNATIONAL SHARE INDEX TRUST CARDARELLI ANGELO		122.579
1531	WHEATON STOCK FUND CARDARELLI ANGELO		35.800

¹VPC: voto per corrispondenza

ASSEMBLEA ORDINARIA E STRAORDINARIA

8 MAGGIO 2014

Segreteria Societaria - Ufficio Titoli



**Esito della votazione sul punto 17
dell'ordine del giorno (parte ordinaria)**

Relazione sulla remunerazione: politica in materia di remunerazione.

Elenco Favorevoli

SCHEDA	VPC ¹ NOMINATIVO AZIONISTA	DELEGATO	NUMERO DI AZIONI TOTALE
2941	WHEELS COMMON INVESTMENT FUND CARDARELLI ANGELO		29.804
2942	WHEELS COMMON INVESTMENT FUND CARDARELLI ANGELO		38.921
2943	WHEELS COMMON INVESTMENT FUND CARDARELLI ANGELO		30.930
3754	WHOLESALE GLOBAL EQUITY INDEX FUND CARDARELLI ANGELO		32.143
3753	WHOLESALE GLOBAL EQUITY VALUE FUND CARDARELLI ANGELO		150.350
3218	WHOLESALE UNIT TRUST MSCI GLOB INDEX SHS CARDARELLI ANGELO		39.384
653	WILLIAM BARRON HILTON CHARITABLE REMAINDER CARDARELLI ANGELO		80.100
1619	WILLIAM BEAUMONT HOSPITAL CARDARELLI ANGELO		5.190
1617	WILLIAM BEAUMONT HOSPITAL EMPLOYEES' RETIREMENT PLAN CARDARELLI ANGELO		10.320
1618	WILLIAM BEAUMONT HOSPITAL SELF-INSURANCE GRANTOR TRUST CARDARELLI ANGELO		580
321	WILMINGTON MULTI-MANAGER INTERNATIONAL FUND CARDARELLI ANGELO		9.414
322	WILMINGTON MULTI-MANAGER INTERNATIONAL FUND CARDARELLI ANGELO		24.800
2078	WILMINGTON TRUST RETIREMENT AND INST SER CO COLLECTIVE INV TR CARDARELLI ANGELO		154.600
88	WINTERTHUR LIFE U.K. LIMITED CARDARELLI ANGELO		42.069
1534	WISCONSIN PUBLIC SERVICE CORPORATION MASTER WELFARE CARDARELLI ANGELO		19.900
2086	WISDOMTREE DEFA EQUITY INCOME FUND CARDARELLI ANGELO		197.555
2087	WISDOMTREE DEFA FUND CARDARELLI ANGELO		230.940
2088	WISDOMTREE GLOBAL EQUITY INCOME FUND CARDARELLI ANGELO		41.788
2089	WISDOMTREE GLOBAL NATURAL RESOURCES FUND CARDARELLI ANGELO		21.489
2090	WISDOMTREE INTERNATIONAL DIVIDEND EX-FINANCIALS FUND CARDARELLI ANGELO		210.341
2091	WISDOMTREE INTERNATIONAL LARGE CAP DIVIDEND FUND CARDARELLI ANGELO		173.104
3124	WITAN INVESTMENT TRUST PLC CARDARELLI ANGELO		155.575
4019	WITAN INVESTMENT TRUST PLC CARDARELLI ANGELO		49.200

¹VPC: voto per corrispondenza

ASSEMBLEA ORDINARIA E STRAORDINARIA

8 MAGGIO 2014

Segreteria Societaria - Ufficio Titoli



**Esito della votazione sul punto 17
dell'ordine del giorno (parte ordinaria)**

Relazione sulla remunerazione: politica in materia di remunerazione.

Elenco Favorevoli

SCHEDA	VPC ¹ NOMINATIVO AZIONISTA	DELEGATO	NUMERO DI AZIONI TOTALE
277	WM POOL EQUITIES TRUST NO 20	CARDARELLI ANGELO	239.525
326	WM POOL EQUITIES TRUST NO.38	CARDARELLI ANGELO	50.885
2209	WORLD ALPHA TILTS NON-LENDABLE FUND B	CARDARELLI ANGELO	576
2396	WORLD INDEX OLUS SECURITIES LENDING COMMON TRUST FUND	CARDARELLI ANGELO	38.068
2085	WSIB INVESTMENTS (PUBLIC EQUITIES) POOLED FUND TRUST	CARDARELLI ANGELO	116.500
3364	WSSP INTERNATIONAL EQUITIES TRUST	CARDARELLI ANGELO	6.026
3365	WSSP INTERNATIONAL EQUITIES TRUST	CARDARELLI ANGELO	16.490
3366	WSSP INTERNATIONAL EQUITIES TRUST	CARDARELLI ANGELO	46.500
3440	WYOMING RETIREMENT SYSTEM	CARDARELLI ANGELO	2.962
3448	WYOMING RETIREMENT SYSTEM	CARDARELLI ANGELO	63.186
3449	WYOMING RETIREMENT SYSTEM	CARDARELLI ANGELO	6.356
3452	WYOMING RETIREMENT SYSTEM	CARDARELLI ANGELO	60.261
3871	WYOMING RETIREMENT SYSTEM	CARDARELLI ANGELO	48.336
1751	XEROX CANADA EMPLOYEES RETIREMENT PLAN	CARDARELLI ANGELO	8.600
1610	XEROX CORPORATION RETIREMENT & SAVINGS PLAN	CARDARELLI ANGELO	14.200
1542	YORK UNIVERSITY PENSION FUND	CARDARELLI ANGELO	73.200
3432	YOUNG MENS CHRISTIAN ASSOC. RETIR FD	CARDARELLI ANGELO	53.400
3899	bothwell europe fund	CARDARELLI ANGELO	954.658
3695	the city of london inv trust plc	CARDARELLI ANGELO	425.000
2653	THE BANK OF NEW YORK MELLON ADR DIVISION	CARDARELLI ANGELO	42.702.704

¹VPC: voto per corrispondenza

ASSEMBLEA ORDINARIA E STRAORDINARIA

8 MAGGIO 2014

Segreteria Societaria - Ufficio Titoli



Esito della votazione sul punto 17
dell'ordine del giorno (parte ordinaria)

Relazione sulla remunerazione: politica in materia di remunerazione.

Elenco Favorevoli

SCHEDA VPC¹ NOMINATIVO AZIONISTA

DELEGATO

NUMERO DI AZIONI
TOTALE

Riepilogo favorevoli

TOTALE FAVOREVOLI	n°	2.940	azionisti per n°	2.097.518.517 Azioni	95,89910 % delle azioni presenti
di cui					
IN PROPRIO	n°	12	azionisti per n°	24.234 Azioni	0,00111 % delle azioni presenti
PER DELEGA	n°	2.927	azionisti per n°	2.097.494.008 Azioni	95,89798 % delle azioni presenti
PER CORRISPONDENZA n°		1	azionisti per n°	275 Azioni	0,00001 % delle azioni presenti

¹VPC: voto per corrispondenza